

**REPUBLIQUE DU BURUNDI**



**MINISTERE DE LA SANTE PUBLIQUE ET DE LA LUTTE CONTRE LE SIDA**

**DIRECTION GENERALE DE LA PLANIFICATION**

**DIRECTION DU SYSTEME NATIONAL D'INFORMATION  
SANITAIRE**

**ANNUAIRE DES STATISTIQUES SANITAIRES 2022**



**Novembre, 2023**

## Préface

Le Ministère de la Santé Publique et de la Lutte contre le SIDA (MSPLS) à travers la Direction du Système National d'Information Sanitaire (SNIS) s'est donné la mission d'assurer la collecte, le traitement, l'analyse et la diffusion de l'information sur les statistiques sanitaires. C'est dans ce cadre que cette Direction élabore chaque année, un rapport annuel des statistiques sanitaires communément appelé « Annuaire des Statistiques Sanitaires ».

Ce document est un recueil des données fournies par les structures sanitaires du pays. Il constitue une référence en matière de gestion, de planification, d'orientation, d'évaluation, de suivi et de prise de décision.

L'élaboration de l'annuaire des statistiques sanitaires répond au souci de rendre disponible les données fiables et de meilleure qualité. Elle va permettre d'apprécier objectivement les statistiques sanitaires d'une façon globale du pays. L'annuaire analyse non seulement les données sanitaires mais aussi d'autres indicateurs des activités qui se font dans les formations sanitaires telles que les finances, la participation communautaire, les ressources humaines, les établissements pharmaceutiques, le nombre des lits des hôpitaux et types d'incinérateurs.

Le présent annuaire va fournir aux prestataires de soins, aux cadres administratifs à tous les niveaux (central, intermédiaire et périphérique), aux chercheurs et aux partenaires au développement, des informations consolidées pour permettre la prise des décisions basées sur les évidences en matière de gestion des services et l'élaboration des stratégies en matière de santé publique.

Je présente mes vifs et sincères remerciements à l'Organisation Mondiale de la Santé (OMS) et ENABEL, sans le concours desquels l'élaboration et la validation de ce document n'auraient pas été possible. Je les encourage à persévérer et à renforcer cette dynamique de bonne et franche collaboration. Il en est de même pour les autres partenaires au développement qui interviennent dans le système national d'information sanitaire.

J'adresse enfin mes sincères félicitations à l'ensemble des acteurs de terrain qui œuvrent au quotidien pour une offre de soins et une promotion de santé adéquates pour un bien être socio sanitaire à la population burundaise, en particulier les acteurs de la production, de la collecte, d'analyse et de la validation des données. J'invite tous les acteurs du système de santé à faire bon usage de ce document qui constitue la référence officielle du MSPLS en matière des statistiques sanitaires.

LE MINISTRE DE LA SANTE PUBLIQUE ET DE LA LUTTE  
CONTRE LE SIDA

Dr BARADAHANA Lydwine



## Liste des abréviations

AA	: Anciens acceptantes
ACT	: Artemisinin based combination therapy
ARV	: Antiretroviraux
ASAQ	: Artésunate/amodiaquine
ASLO	: Associations Locales
ATPE	: Aliment thérapeutique prêt à l'emploi
AVC	: Accident Vasculaire Cérébral
AVP	: Accident de la voie publique
BCG	: Vaccin bilié de Calmette et Guérin
BDS	: Bureau du District Sanitaire
BK	: Bacille de Koch
BP	: Boîte postal
BPCO	: Bronchopneumopathie chronique obstructive
BPS	: Bureau de la Province Sanitaire
CAP	: Couples année- protection
CCV	: Contraception Chirurgicale Volontaire
CDS	: Centre de Santé
CIM	: Codification internationale des maladies
CMSB	: Centre Médicale Sainte Bernadette
CNLS	: Conseil National de Lutte Contre le SIDA
COC	: Contraceptifs oraux combines
COP	: Contraceptifs oraux progestatifs
COUSP	: Centre des opérations d'urgence de la sante publique
COVID	: Coronavirus Deases
CPLR	: Clinique Prince Louis Rwagasore
CPN	: Consultation prénatale
CPON	: Consultation Post-Natal
CPVV	: Comité Provincial de Vérification et de Validation
CRP	: Protéine C réactive
CTIS	: Comité Technique de l'Information Statistique
DGP	: Direction Général de la Planification
DIU	: Dispositif intra utérin
DMPA	: Depot medroxyprogesterone acetate
DND	: Données Non Disponible
DRH	: Direction des Ressources Humaines
DSNIS	: Direction du Système National d'information Sanitaire
DTC	: Diphtérie, le tétanos et la coqueluche
EAC	: Communauté Est Africaine
ECBU	: Examen cyto bactériologique des urines
ECV	: Enfant complètement vacciné
EPM	: Ecole paramédicale
ETAL	: Ecole Technique d'assainissement et de laboratoire
FAG	: Femme à Risque de Grossesse
FAP	: Femme en Age de Procréer
FOSA	: Formation sanitaire
GASC	: Groupement d'Agent de santé communautaire
GMAO	: Gestion de maintenance assistée par ordinateur

HD	: Hors District
HIV	: Human Immuno Virus
HP	: Hors Province
HPRC	: Hôpital Prince Regent Charles
HTA	: Hypertension artérielle
INSBU	: Institut national de la statistique du Burundi
INSP	: Institut National de Santé Publique
IRA	: Infection Respiratoire Aigue
LCR	: Liquide céphalo-rachidien
LDH	: Lactate déshydrogénase
LMD	: Lutte contre les Maladies Diarrhéiques
MIILDA	: Moustiquaire imprégné d'insecticide à longue durée d'action
MSPLS	: Ministère de la Santé publique et de la Lutte contre le SIDA
MTN	: Maladie Tropicale Négligé
MUAC	: Mid-Upper Arm Circumference
NFS	: Numeration Formule Sanguine
NN	: Nouveau-né
OMS	: Organisation mondiale de la sante
ORL	: Oto-rhino-laryngologie
PAD	: Partenaires aux développement
PCIME	: Prise en charge intégrée des maladies de l'enfance
PCR	: Polymerase Chain reaction
PCV	: Vaccin anti pneumocoque
PEC	: Prise en charge
PEV	: Programme Elargi de Vaccination
PF	: Planification familiale
PFA	: Paralysie Flasque Aiguë
PNB	: Police National du Burundi
PNDS	: Plan national de développement sanitaire
PNILT	: Programme National Intégré de Lutte contre la Lèpre et la Tuberculose
PTME	: Prévention de la Transmission Mère-Enfant
PVVIH	: Personne vivant avec le VIH
RAA	: Retour après abandon
RDC	: République démocratique du Congo
RR	: Vaccin combiné anti rougeoleux anti rubéoleux
SARS	: Syndrome respiratoire aigu sévère
SIMR	: Surveillance Épidémiologique intégrée des maladies et Riposte
SIS	: Système d'Information Sanitaire
SNIS	: Système National d'information Sanitaire
SPA	: Substance Psycho-Active
SR	: Santé de la Réproduction
SRO	: Solutions de réhydratation orale
SSME	: Semaine Santé Mère Enfant
SST	: Service de Stabilisation Thérapeutique
STA	: Service Thérapeutique Ambulatoire
TB	: Tuberculose
TBC	: Tuberculose

TDR	: Test de dépistage Rapide
TPB	: Tuberculose Pulmonaire à Baciloscopie
TPHA	: Treponema pallidum Haemagglutination Assay
TPS	: Technicien de la Promotion de la Santé
VAT	: Vaccin Anti-Tétanique
VBG	: Violence base sur le genre
VDRL	: Venereal Disease Research Laboratory
VHB	: Virus de l'hépatite Virale B
VIH	: Virus d'Immunodéficience Humaine
VPI	: Vaccin antipoliomyélitique inactive
VSBG	: Violence Sexuel basé sur le Genre

## Liste des tableaux

Tableau 1 : Evolution des indicateurs clés au cours des 5 dernières années .....	11
Tableau 2 : Evolution des indicateurs d'activités curatives au cours des 5 dernières années.....	11
Tableau 3 : Evolution des indicateurs d'activités préventives chez l'enfant au cours des 5 dernières années....	11
Tableau 4 : Evolution des indicateurs d'activités préventives chez la femme .....	12
Tableau 5 : Evolution des indicateurs d'activités promotionnelles au cours des 5 dernières années.....	12
Tableau 6 : Répartition des populations cibles par district en 2022.....	13
Tableau 7 : Evolution du nombre des infrastructures au cours des 5 dernières années .....	15
Tableau 8 : Répartition des formations sanitaires par types, par statut et par district en 2022 .....	16
Tableau 9 : Répartition des maternités et laboratoires fonctionnels par district et par statut en 2022.....	18
Tableau 10 : Effectifs des élèves dans les écoles paramédicales publiques : année scolaire 2021-2022 .....	19
Tableau 11 : Effectifs des élèves dans les écoles paramédicale privé pour l'année scolaire 2021-2022.....	19
Tableau 12 : Taux de réussite dans les ecoles para médicales publiques par province en % .....	20
Tableau 13 : Taux de réussite dans les ecoles para médicales privées par province en %.....	20
Tableau 14 : Nombre d'étudiants par filière et niveau d'études à l'INSP .....	20
Tableau 15 : Effectif des étudiants master à l'INSP .....	20
Tableau 16 : Répartition du nombre de pharmacies par district sanitaire en 2022.....	21
Tableau 17 : Evolution du nombre d'incinérateurs et de lits par district sanitaire .....	22
Tableau 18 : Complétude des rapports et promptitude de saisie des données des centres de santé par district en 2022 .....	23
Tableau 19 : Total des cas vus à la consultation curative par district sanitaire et par statut en 2022.....	24
Tableau 20 : Répartition des nouveaux cas vus à la consultation curative par district selon l'âge en 2022 .....	26
Tableau 21 : Répartition des cas utilisant les services curatifs dans les CDS par district sanitaire en 2022 .....	28
Tableau 22 : Répartition du nombre de patients référés par les CDS et contre référés par les hôpitaux en 2022 .....	29
Tableau 23: Répartition du nombre de cas mis en observation en fonction de l'âge et du sexe en 2022 .....	30
Tableau 24 : Répartition du nombre de cas mis en observation par district selon la cause, l'âge et le sexe en 2022 .....	32
Tableau 25 : Répartition du nombre de cas mis en observation par district selon la cause, l'âge et le sexe en 2022 (suite).....	34
Tableau 26 : Répartition de la durée moyenne de séjour dans les cds par district en 2022.....	36
Tableau 27 : Répartition des enfants de 6 à 59 mois pris en charge dans le sta par district en 2022 .....	37
Tableau 28 : Répartition des enfants pris en charge dans le sta par district selon l'issu du traitement en 2022 .....	38
Tableau 29 : Répartition du nombre d'examens effectués par type et résultats par district en 2022.....	39
Tableau 30 : Répartition du nombre d'examens effectués par type et résultats par district en 2022 (suite).....	40
Tableau 31 : Répartition des enfants ayant reçu bcg par district en 2022.....	42
Tableau 32 : Répartition des enfants ayant reçu vapolio3 par district en 2022 .....	43
Tableau 33 : Répartition des enfants ayant reçu penta3 par district en 2022.....	44
Tableau 34 : Répartition des enfants ayant reçu pcv 13_ 3 par district en 2022 .....	45
Tableau 35 : Répartition des enfants ayant reçu varota1 et varota2 par district en 2022 .....	46
Tableau 36 : Répartition des enfants ayant reçu rr1 et rr2 par district en 2022 .....	47
Tableau 37 : Répartition des taux d'abandon vaccinal selon l'antigène par district en 2022 .....	48
Tableau 38 : Répartition des enfants complètement vaccinés par district en 2022 .....	49
Tableau 39 : Répartition des enfants de 12-23 mois ayant reçu des milda selon la provenance en 2022 .....	50
Tableau 40 : Répartition des taux de couvertures vaccinales par district en 2022 .....	52
Tableau 41 : Répartition des enfants de 6 à 59 mois ayant reçu la vitamine a par district en 2022 .....	54
Tableau 42 : Répartition des femmes enceintes reçues en cpn selon la provenance par district en 2022.....	55

Tableau 43 : Répartition des femmes à problèmes ou à risques détectés selon l'âge de la grossesse par district en 2022 .....	56
Tableau 44 : Répartition des femmes ayant reçu tpiq et miilda en cpn par district en 2022 .....	57
Tableau 45 : Répartition des accouchements survenus en milieu de soins par district en 2022 .....	58
Tableau 46 : Répartition du nombre d'accouchements par district selon le type d'accouchement et l'issue en 2022 .....	59
Tableau 47 : Répartition des avortements survenus en milieu de soins au cours de l'an 2022 .....	60
Tableau 48 : Répartition des nouveau-nés par district selon leur état en 2022 .....	62
Tableau 49 : Répartition des taux d'utilisation des services curatifs, CPN, PF et accouchement par district en 2022 .....	64
Tableau 50 : Evolution des nouveaux acceptants en PF par district au cours des 5 dernières années .....	66
Tableau 51 : Répartition des nouveaux acceptants en PF par district et par statut des fosa .....	67
Tableau 52 : Répartition des acceptants des méthodes par district en 2022 .....	69
Tableau 53 : Répartition des couples année-protection par district en 2022 .....	71
Tableau 54 : Répartition des quantités de contraceptifs administrés par district en 2022 .....	72
Tableau 55 : Cascade de dépistage du vih et initiation au traitement en 2022 par province et par district sanitaire .....	73
Tableau 56 : Répartition des contacts indexés par province et par district en 2022 .....	74
Tableau 57 : Répartition de la file active selon l'âge et le sexe par province et par district en décembre 2022 ..	76
Tableau 58 : Répartition des personnes vivant avec le VIH sous ARV selon l'âge et par sexe par district en décembre en 2022 .....	78
Tableau 59 : Répartition des clientes dépistées VIH/syphilis et prises en charge dans le cadre de la ptme par district en 2022 .....	80
Tableau 60 : Répartition des PVVIH selon la charge virale par district sanitaire en 2022 .....	82
Tableau 61 : Répartition des PVVIHsuivies en 2022 pour le diagnostic et prévention de la tuberculose par district sanitaire en 2022 .....	84
Tableau 62 : Répartition des infections sexuellement transmissibles par district sanitaire en 2022 .....	85
Tableau 63 : Répartition de la cascade des trois 95 par district sanitaire en 2022 en pourcentage .....	86
Tableau 64 : Répartition des cas de tuberculose pulmonaire bactériologiquement confirmée : nouveaux cas et récides par district sanitaire en 2022 .....	87
Tableau 65 : Répartition des patients tuberculeux, nouveaux et rechute, séropositifs pour le VIH sous traitement ARV pendant le traitement antituberculeux par district sanitaire en 2022 .....	88
Tableau 66: Répartition du nombre de séances d'EPS et participants par district sanitaire selon le thème abordé en 2022 .....	89
Tableau 67 : Répartition du nombre de séances d'EPS et participants par district sanitaire selon le thème abordé en 2022 (suite1) .....	91
Tableau 68 : Répartition du nombre de séances d'EPS et participants par district sanitaire selon le thème abordé en 2022 (suite2) .....	93
Tableau 69 : Répartition des principales causes de morbidité selon l'âge et le sexe des patients dans les CDS en 2022 .....	94
Tableau 70 : Répartition des nouveaux cas reçus en consultation curative selon les causes de morbidité dans les CDS par district en 2022 .....	96
Tableau 71 : Répartition des nouveaux cas selon les causes de morbidité dans les CDS par district en 2022 (suite1) .....	97
Tableau 72 : Répartition des nouveaux cas selon les causes de morbidité dans les CDS par district en 2022 (suite2) .....	98
Tableau 73 : Répartition des anciens cas selon les causes de morbidité dans les CDS par district en 2022 .....	99
Tableau 74 : Répartition des décès survenus dans les CDS selon la cause, l'âge et le sexe en 2022 .....	101
Tableau 75 : Répartition des décès survenus dans les centres de santé par district selon la cause en 2022...	102

Tableau 76 : Répartition des activités globales par hôpital en 2022.....	104
Tableau 77 : Répartition des cas admis dans le service de stabilisation thérapeutique selon les critères d'admission par hôpital en 2022.....	110
Tableau 78 : Répartition des enfants pris en charge dans le sst selon l'issu du traitement par hôpital en 2022 .....	112
Tableau 79 : Répartition des patients par motif de demande de sang dans les hôpitaux et cliniques en 2022 .	113
Tableau 80 : Répartition des patients selon les demandes de sang par tranche d'âge et par sexe par hôpital en 2022 .....	115
Tableau 81 : Satisfaction de la demande de sang par hôpital en 2022 .....	118
Tableau 82 : Répartition des complications pour les patients transfusés par hôpital selon le motif en 2022 ....	119
Tableau 83 : Occupation des lits d'hospitalisation et durée moyenne de séjour en 2022 .....	121
Tableau 84 : Répartition d'actes d'endoscopie réalisés par hôpital en 2022.....	123
Tableau 85 : Répartition d'actes d'anesthésie réalisés par hôpital en 2022 .....	124
Tableau 86 : Répartition des actes de dentisterie réalisés par hôpital en 2022 .....	125
Tableau 87 : Répartition des actes de chirurgie générale et digestive majeure par hôpital/clinique en 2022 ....	127
Tableau 88 : Répartition d'actes de chirurgie orthopédique réalisés par hôpital en 2022 .....	130
Tableau 89 : Répartition d'actes d'ophtalmologies réalisés par hôpital en 2022 .....	134
Tableau 90: Répartition des actes réalisés dans les services de kinésithérapie et médecine interne par hôpital en 2022 .....	136
Tableau 91 : Répartition des actes réalisés dans les services orl par hôpital en 2022.....	137
Tableau 92 : Répartition des actes dans les services de chirurgie digestive/générale par hôpital en 2022 .....	139
Tableau 93 : Répartition des patients selon les 20 premières motif de consultation ambulatoire dans les hôpitaux en 2022 .....	143
Tableau 94 : Répartition des patients reçus en consultation curative par hôpital et par pathologie en 2022 ....	144
Tableau 95 : Répartition des patients reçus en consultation curative par hôpital et par pathologie en 2022 (suite 1).....	148
Tableau 96 : Répartition des patients reçus en consultation curative par hôpital et par pathologie en 2022 (suite 2).....	152
Tableau 97 : Répartition des patients reçus en consultation curative par hôpital et par pathologie en 2022 (suite 3).....	156
Tableau 98 : Répartition des patients reçus en consultation curative par hôpital et par pathologie en 2022 (suite 4).....	159
Tableau 99 : Répartition des patients reçus en consultation curative par hôpital et par pathologie en 2022 (suite 5).....	163
Tableau 100 : Répartition des patients reçus en consultation curative par hôpital et par pathologie en 2022 (suite 6).....	166
Tableau 101 : Répartition des patients reçus en consultation curative par hôpital et par pathologie en 2022 (suite 7).....	172
Tableau 102 : Répartition des patients reçus en consultation curative par hôpital et par pathologie en 2022 (suite 8).....	177
Tableau 103 : Répartition des patients reçus en consultation curative par hôpital et par pathologie en 2022 (suite 9).....	183
Tableau 104 : Répartition des patients reçus en consultation curative par hôpital et par pathologie en 2022 (suite10).....	188
Tableau 105 : Répartition des décès survenus dans les hôpitaux par cause en 2022 .....	193
Tableau 106 : Répartition des décès survenus dans les hôpitaux par cause en 2022 (suite 1) .....	195
Tableau 107 : Répartition des décès survenus dans les hôpitaux par cause en 2022 (suite2) .....	198
Tableau 108 : Répartition des décès survenus dans les hôpitaux par cause en 2022 (suite3) .....	201
Tableau 109 : Répartition des décès survenus dans les hôpitaux par cause en 2022 (suite4) .....	204



Tableau 110 : Répartition des examens parasitologiques, bactériologiques et virologiques par hôpital et clinique en 2022 .....	207
Tableau 111 : Répartition des examens parasitologiques, bactériologiques et virologiques par hôpital et clinique en 2022 (suite1) .....	211
Tableau 112 : Répartition des examens parasitologiques, bactériologiques et virologiques par hôpital et clinique en 2022 (suite2) .....	215
Tableau 113 : Répartition des examens biochimiques par hôpital et clinique en 2022 .....	219
Tableau 114 : Répartition des examens biochimiques par hôpital et clinique en 2022 (suite 1).....	222
Tableau 115 : Répartition des examens biochimiques par hôpital et clinique en 2022 (suite 2).....	225
Tableau 116 : Répartition des examens hématologiques et sérologiques par hôpital et clinique en 2022 .....	229
Tableau 117 : Répartition des examens hématologiques et sérologiques par hôpital en 2022 (suite).....	232
Tableau 118 : Examens virologiques au laboratoire de l'INSP pour l'année 2022 .....	237
Tableau 119 : Examens mycobactériologies au laboratoire de l'INSP pour l'année 2022.....	237
Tableau 120 : Résultats de l'antibiogramme dans la détection de la sensibilité des antibiotiques MTB.....	237
Tableau 121 : Les examens hématologiques au laboratoire de l'INSP pour l'année 2022 .....	238
Tableau 122 : Les groupages sanguin faits au laboratoire de l'INSP pour l'année 2022 .....	238
Tableau 123 : Les examens sérologiques faits au laboratoire de l'INSP pour l'année 2022 .....	239
Tableau 124 : Les examens bactériologiques faits au laboratoire de l'INSP pour l'année 2022.....	240
Tableau 125 : Examen parasitologiques faits au laboratoire de l'INSP pour l'année 2022.....	240
Tableau 126 : La conformité des médicaments faite au laboratoire de l'INSP pour l'année 2022.....	241
Tableau 127 : Les résultats des examens biochimiques faits aux laboratoires de l'INSP pour l'année 2022....	245
Tableau 128 : Liste des examens du choléra selon la localité de provenance en 2022 .....	247
Tableau 129 : Ressources humaines pour la direction de la formation .....	248
Tableau 130 : Répartition des patients selon les 20 premières motifs d'hospitalisation en 2022 .....	248
Tableau 131 : Examens effectués et leurs résultats pour cause de paludisme dans les CDS par district en 2022 .....	249
Tableau 132 : Evolution mensuelle des cas de paludisme par district sanitaire en 2022 .....	251
Tableau 133 : Evolution mensuelle des cas de paludisme chez les femmes enceintes 2022 par district sanitaire en 2022 .....	252
Tableau 134 : Nombre de cas de paludisme par tranche d'âge, lieu de diagnostic et par district sanitaire en 2022 .....	254
Tableau 135 : Nombre de décès dus au paludisme notifié dans les hôpitaux par district en 2022.....	256
Tableau 136 : Répartition de nombre de ménages et asc par district en décembre 2022.....	257
Tableau 137 : Répartition du taux de rapports gasc rendus et saisis à temps dans dhis2 en 2022 .....	258
Tableau 138 : Répartition des nouvelles installations hygiéniques aménagées par district en 2022.....	259
Tableau 139 : Répartition du nombre de cas référés par les ASC par motif et par district en 2022 (suite1) .....	260
Tableau 140 : Répartition du nombre de cas référés par les ASC par motif et par district en 2022 (suite2) .....	261
Tableau 141 : Répartition du nombre de cas référés par les ASC par motif et par district en 2022 (suite3) .....	263
Tableau 142 : Répartition du nombre de cas référés par les ASC par motif et par district en 2022 (suite4) .....	264
Tableau 143 : Répartition du nombre de cas référés par les ASC par motif et par district en 2022 (suite5) .....	265
Tableau 144 : Répartition du nombre de cas référés par les ASC par motif et par district en 2022 (suite6) .....	266
Tableau 145 : Répartition du nombre des cas référés par les ASC par motif et par district sanitaire en 2022 (suite 7).....	268
Tableau 146 : Répartition du nombre d'abandons récupérés selon le motif par district en 2022 .....	269
Tableau 147 : Répartition des enfants dépistés de la malnutrition selon l'âge et sexe par district en 2022 .....	271
Tableau 148 : Traitement à domicile pour les enfants de moins de 5 ans.....	273
Tableau 149 : Répartition des accouchements à domicile par district en 2022 .....	274
Tableau 150 : Répartition des décès à domicile par âge et par district .....	275
Tableau 151 : Répartition des cas des maladies inhabituelles par district .....	276

Tableau 152 : Répartition des morts nés survenus dans la communauté par district en 2022.....	277
Tableau 153 : Répartition des cas suspects de pfa et rougeole par les ASC en 2022 .....	278
Tableau 154 : Répartition des cas de VSBG par district selon l'âge des victimes en 2022 .....	279
Tableau 155 : Taux de péremption pour certains médicaments dans les CDS en 2022 .....	281
Tableau 156 : Taux de péremption pour certains médicaments dans les hôpitaux en 2022 .....	283
Tableau 157 : Taux de disponibilité des médicaments dans les hôpitaux en 2022 .....	288
Tableau 158 : Répartition des cas de COVID-19 par province sanitaire en 2022 .....	295
Tableau 159 : Répartition des cas de COVID-19 selon l'âge et le sexe par province sanitaire en 2022 .....	295
Tableau 160 : Répartition des cas de COVID-19 selon les pays d'origine en 2022 .....	296
Tableau 161 ; Répartition des personnes vaccinées contre le COVID-19 en 2022.....	297
Tableau 162 : Répartition des médecins spécialiste par qualification selon la province sanitaire, niveau central et le sexe.....	298
Tableau 163 : Répartition des médecins généraliste par province sanitaire selon le sexe .....	298
Tableau 164 : Répartition du personnel paramédical par province sanitaire selon la qualification et le sexe...299	299
Tableau 165 : Répartition du personnel d'appui par province selon le sexe et la qualification .....	301
Tableau 166: Total des recettes, dépenses, créances, dettes en 2022 par FOSA et la situation financière au décembre 2022 .....	302
Tableau 167 : Prévisions de budget et paiements FBP par province et par affectation en 2022 .....	329
Annexe 168 : Méthode de calcul des populations cibles .....	330
Annexe 169 : Méthode de calcul des indicateurs .....	330

**Liste des figures :**

Figure 1 : organigramme du MSPLS .....	2
Figure 2 : organigramme de la DSNIS .....	4
Figure 3 : circuit de l'information .....	5

## Table des matières

<b>Préface</b> .....	<b>i</b>
<b>Liste des abréviations</b> .....	<b>v</b>
<b>Liste des tableaux</b> .....	<b>i</b>
<b>Table des matières</b> .....	<b>x</b>
<b>Introduction</b> .....	<b>1</b>
<b>I. Note méthodologique</b> .....	<b>1</b>
I.1. Système National d'Information Sanitaire (SNIS).....	1
I.2. Objectifs du SNIS .....	2
I.2.1. Objectif général .....	2
I.2.2. Objectifs spécifiques .....	2
I.3. Organisation du ministère de la Santé Publique et de la Lutte contre le Sida .....	2
I.3.1. Organigramme du MSPLS .....	2
I.3.2. Missions générales du Ministère .....	2
I.4. Organisation et fonctionnement de la direction du SNIS .....	4
I.4.1. Organigramme et missions de la DSNIS .....	4
I.4.2 Fonctionnement .....	4
I.5. Circuit de l'information .....	5
<b>II. Processus d'élaboration de l'Annuaire des Statistiques Sanitaires</b> .....	<b>5</b>
II.1. Détermination des besoins et formulation des objectifs .....	5
II.2. Conception .....	6
II.3. Construction et mis à l'essai.....	6
II.4. Collecte et saisie des données.....	6
II.5. Traitement et analyse des données .....	6
II.6. Validation des données .....	7
II.7. Diffusion .....	7
<b>III. Population cible pour le calcul des indicateurs</b> .....	<b>7</b>
<b>IV : Définitions des concepts clés</b> .....	<b>7</b>
<b>V. Synthèse des indicateurs</b> .....	<b>11</b>
V.1. Suivi de certains indicateurs clés .....	11
V.2. Indicateurs en rapport avec les activités curatives.....	11
V.3. Indicateurs en rapport avec les activités préventives chez la femme.....	12
V.4. Evolution des indicateurs en rapport avec les activités promotionnelles en 2022.....	12
<b>VI. Données générales</b> .....	<b>13</b>
VI.1. Populations cibles .....	13
VI.2 Indicateurs en rapport avec les infrastructures sanitaires .....	15
VI.3. Nombre de formations sanitaires fonctionnelles .....	16
VI.4. Education dans le secteur de la Santé : .....	19
VI.5. Nombre de Pharmacies, lits et d'incinérateurs.....	21

<b>VII. Détails sur les activités au niveau des Centres de santé .....</b>	<b>23</b>
VII.1. Complétude et promptitude des rapports .....	23
VII.2. Activités curatives .....	24
VII.3. Activités préventives .....	42
VII.3.1. Vaccination des enfants .....	42
VII.3.1.1. Administration du BCG .....	42
VII.3.1.2. Administration de la troisième dose du VAPolio .....	43
VII.3.1.3. Administration de la troisième dose de pentavalent .....	44
VII.3.1.4. Administration de la troisième dose du vaccin anti pneumocoque .....	45
VII.3.1.5. Administration des vaccins contre les Rotavirus (Rota1 et Rota2) .....	46
VII.3.1.6. Administration de la 1ère dose et 2ème dose du vaccin combiné anti rougeoleux anti rubéoleux .....	47
VII.3.1.7. Abandon vaccinal .....	48
VII.3.1.8. Enfants Complètement Vaccinés (ECV) .....	49
VII.3.1.9. Couverture en MIILDA lors de la vaccination .....	50
VII.3.1.10. Taux de couverture en vaccination .....	52
VII.3.2. Administration de la vitamine A chez l'enfant de 6 à 59 mois .....	54
VII.3.3. Consultations prénatales .....	55
VII.4. Accouchements .....	58
VII.4.1. Accouchements survenus dans les CDS et hôpitaux .....	58
VII.4.2. Mode et l'issue de l'accouchement .....	59
VII.4.3. Nombre d'avortements en milieu de soins .....	60
VII.4.4. Etat des nouveaux nés .....	62
VII.4.5. Taux d'utilisation des services curatifs ,CPN, accouchement et planification familiale .....	64
VII.5. Planification familiale .....	66
VII.5.1. Nouveaux acceptants .....	66
VII.5.2. Nouveaux et anciens acceptants par méthode contraceptive .....	69
VII.5.3. Indice couples année- protection .....	71
VII.5.4. Quantité de produits contraceptifs administrées .....	72
VII.6. Activités de lutte contre le Sida .....	73
VII.6.1. Cascade de dépistage du VIH et initiation au traitement .....	73
VII.6.2 Cascade du dépistage indexé par Province/district en 2022 .....	74
VII.6.3. File active des PVVIH .....	76
VII.6.4. Personnes vivant avec le VIH sous ARV .....	78
VII.6.5. Protection de la transmission du VIH de la mère à l'enfant .....	80
VII.6.6 Suivi de la charge virale chez les PVVIH .....	82
VII.6.7. Cascade du dépistage de la coinfection TB/VIH .....	84
VII.6.8. Infections sexuellement transmissibles et les infections opportunistes .....	85
VII.6.9. Couverture de la cascade des trois 95 en matière de la connaissance, traitement et contrôle de la charge virale .....	86

VII.7. Tuberculose .....	87
VII.8. Activités promotionnelles .....	89
VII.9. Morbidité .....	94
VII.9.1. Principales causes de morbidité selon l'âge et le sexe des patients .....	94
VII.9.2. Nouveaux cas reçus en consultation .....	96
VII.9.3. Anciens cas reçus en consultation .....	99
VII.10.1. Décès survenus dans les CDS par cause .....	101
VII.10.2. Décès survenus dans les centres de santé par District Sanitaire .....	102
<b>VIII. Détails des activités des hôpitaux et du laboratoire INSP .....</b>	<b>104</b>
VIII.1. Activités globales des hôpitaux .....	104
VIII.2. Prise en charge de la malnutrition aiguë sévère dans le Service de Stabilisation thérapeutique (SSt) .....	110
VIII.3. Transfusion sanguine .....	113
VIII.3.1. Motifs de demandes de sang .....	113
VIII.3.2. Demandes de sang selon l'âge et le sexe des patients .....	115
VIII.3.3. Satisfaction de la demande de sang .....	118
VIII.3.4. Complications pour les patients transfusés .....	119
VIII.4. Occupation des lits d'hospitalisation et durée moyenne de séjour .....	121
VIII.5. Actes posés dans les services .....	123
VIII.5.1. Actes d'endoscopie .....	123
VIII.5.2. Actes d'anesthésie .....	124
VIII.5.3. Actes de dentisterie réalisés .....	125
VIII.5. 4. Actes de chirurgie digestive/ générale .....	127
VIII.5.5. Actes de chirurgie orthopédique .....	130
VIII.5.6. Actes d'ophtalmologie .....	134
VIII.5.7. Actes réalisés dans les services de kinésithérapie, médecine interne .....	136
VIII.5.8. Actes réalisés dans le service ORL .....	137
VIII.5.9. Actes de chirurgie digestive/Générale .....	139
VIII.6. Morbidité dans les hôpitaux .....	143
VIII.6.1. Nombre de patients reçus en consultation curative dans les hôpitaux .....	144
VIII.7. Mortalité dans les hôpitaux .....	193
VIII.7.1 Nombre de décès par cause en 2022 .....	193
VIII.8. Activités de laboratoire dans les hôpitaux .....	207
VIII.8.1. Examens parasitologiques, bactériologiques et virologiques .....	207
VIII.9. Activités du laboratoire l'INSP .....	237
VIII.10. Patients reçus en hospitalisation en 2022 .....	248
<b>IX. Données sur le paludisme .....</b>	<b>249</b>
<b>X. Détails des activités au niveau Communautaire .....</b>	<b>257</b>
X.1. Répartition du nombre ménages et ASC par district .....	257
X.2. Complétude et promptitude des rapports GASC .....	258

X.3. Hygiène et assainissement .....	259
X.4. Référence et contre référence .....	260
X.5. Récupération des abandons .....	269
X.6. Dépistage de la malnutrition .....	271
X.7. PEC à domicile des enfants de moins de 5 ans .....	273
X.8. Evènements survenus dans la communauté .....	274
X.9. Suspicion des cas de PFA et Rougeole .....	278
X.10. Violences sexuelles et basées sur le genre (VSBG) .....	279
<b>XI. Gestion logistique.....</b>	<b>281</b>
<b>XII. Situation du COVID-19.....</b>	<b>295</b>
XII.1. Dépistage et traitement du COVID-19 .....	295
XII.2. Répartition des cas de COVID-19 par âge et par sexe .....	295
XII.3. Répartition des cas de COVID-19 importés de l'extérieur du pays .....	296
XII.4. Nombre de personnes vaccinées contre le COVID-19 .....	297
<b>XIII. Données sur les ressources humaines par qualification .....</b>	<b>298</b>
XIII.1. Médecins spécialistes .....	298
XIII.2. Médecins généralistes .....	298
XIII.3. Personnel paramédical .....	299
XIII.4. Personnel d'appui .....	301
<b>XIV. Gestion financière .....</b>	<b>302</b>
<b>Annexes .....</b>	<b>330</b>

## Introduction

Le Ministère de la Santé Publique et de la Lutte contre le Sida, à travers la Direction du Système National d'Information Sanitaire (DSNIS) produit chaque année un annuaire des statistiques sanitaires, qui est un document présentant la situation sanitaire de référence à l'échelle nationale.

Il met à la disposition des décideurs et acteurs du système de santé des statistiques sanitaires qui ont pour finalité de fournir les données de base sur les ressources du système de santé, les activités curatives, préventives, promotionnelles et réadaptatives, etc... ; bref, l'état de santé de la population. C'est également un des référentiels les plus importants en matière des statistiques sanitaires. Il a pour but de pourvoir au besoin d'information des acteurs de terrain, décideurs et partenaires au développement pour orienter la recherche, la planification et la prise de décision éclairée.

Contrairement aux annuaires des exercices précédents, la présente édition intègre l'évolution de certains indicateurs de suivi du PNDS III, certains indicateurs tirés sur la liste de l'OMS et ceux renseignés au niveau de la Communauté Est Africaine (EAC) sans oublier les recommandations de la 22<sup>ème</sup> réunion ordinaire du Comité Technique de l'Information Statistique (CTIS) tenue à Gitega du 4 au 9 Juillet 2022.

Le présent annuaire des statistiques sanitaires 2022 est subdivisé en dix (12) chapitres ci-après :

- Chapitre I : Note Méthodologique
- Chapitre II : Processus d'élaboration de l'annuaire des statistiques sanitaires
- Chapitre III : Méthodes de calcul des indicateurs
- Chapitre IV : Définition des concepts
- Chapitre V : Synthèse des indicateurs
- Chapitre VI : Données générales
- Chapitre VII : Détail des activités des centres de santé
- Chapitre VIII : Détail des activités des hôpitaux
- Chapitre IX : Données sur le Paludisme
- Chapitre X : Détail des activités communautaires
- Chapitre XI : Gestion logistique
- Chapitre XII : Situation du COVID-19 en 2021
- Chapitre XIII : Données sur les ressources humaines
- Chapitre XIV : Gestion financière

Pour tout renseignement, prière s'adresser au : Ministère de la Santé Publique et de la lutte contre le sida, Avenue Pierre NGENDANDUMWE N°4, Zone Rohero, Commune Mukaza, BP :1820, Tél : +257 22 22 91 95, ou à la direction du SNIS, Tél : +257 22 22 43 70, Site Web : [www.minisante.bi](http://www.minisante.bi)

## I. Note méthodologique

La note méthodologique vise à présenter le système national d'information sanitaire et les principales étapes du processus d'élaboration de l'annuaire des statistiques sanitaires, les changements importants intervenus dans la production et le mode de calcul des principaux indicateurs.

### I.1. Système National d'Information Sanitaire (SNIS)

Le Système National d'Information Sanitaire (SNIS) est « un ensemble organisé de structures, d'institutions, de personnels, de procédures, de méthodes et d'équipements permettant de fournir l'information nécessaire à la prise de décision, à la gestion des programmes et départements de santé ».

Le Système National d'Information Sanitaire a pour mission principale de fournir des informations nécessaires à la prise de décisions pour le renforcement et la réorientation des politiques et stratégies de lutte contre les maladies et autres problèmes de santé à tous les niveaux de la pyramide sanitaire selon les délais indiqués dans les normes et standards.

## I.2. Objectifs du SNIS

### I.2.1. Objectif général

Assurer la production des informations fiables et valides à mettre à la disposition des décideurs pour une prise de décision basée sur des évidences.

### I.2.2. Objectifs spécifiques

Améliorer la qualité des données générées par le SNIS

Améliorer la disponibilité, l'accessibilité et l'utilisation des données du système de santé ;

Améliorer la coordination des partenaires du SNIS pour une meilleure utilisation des ressources destinées au SNIS.

## I.3. Organisation du ministère de la Santé Publique et de la Lutte contre le Sida

Sous l'autorité directe de la Primature et dans le cadre de la politique générale définie par le Gouvernement, le Ministère de la Santé Publique et de la Lutte contre le Sida (MSPLS) a pour principales missions définies dans le cadre normatif, portant l'organisation et le fonctionnement du Ministère de la Santé Publique et de la Lutte contre le SIDA.

Pour la réalisation de sa mission générale, le MSPLS dispose des services de l'administration centrale, des administrations personnalisées, des programmes et départements de santé ainsi que des services déconcentrés et décentralisés qui sont respectivement les bureaux provinciaux de santé et les bureaux de districts sanitaires. L'organisation, le fonctionnement et les attributions de ces différentes structures sont régis par les textes spécifiques.

### I.3.1. Organigramme du MSPLS

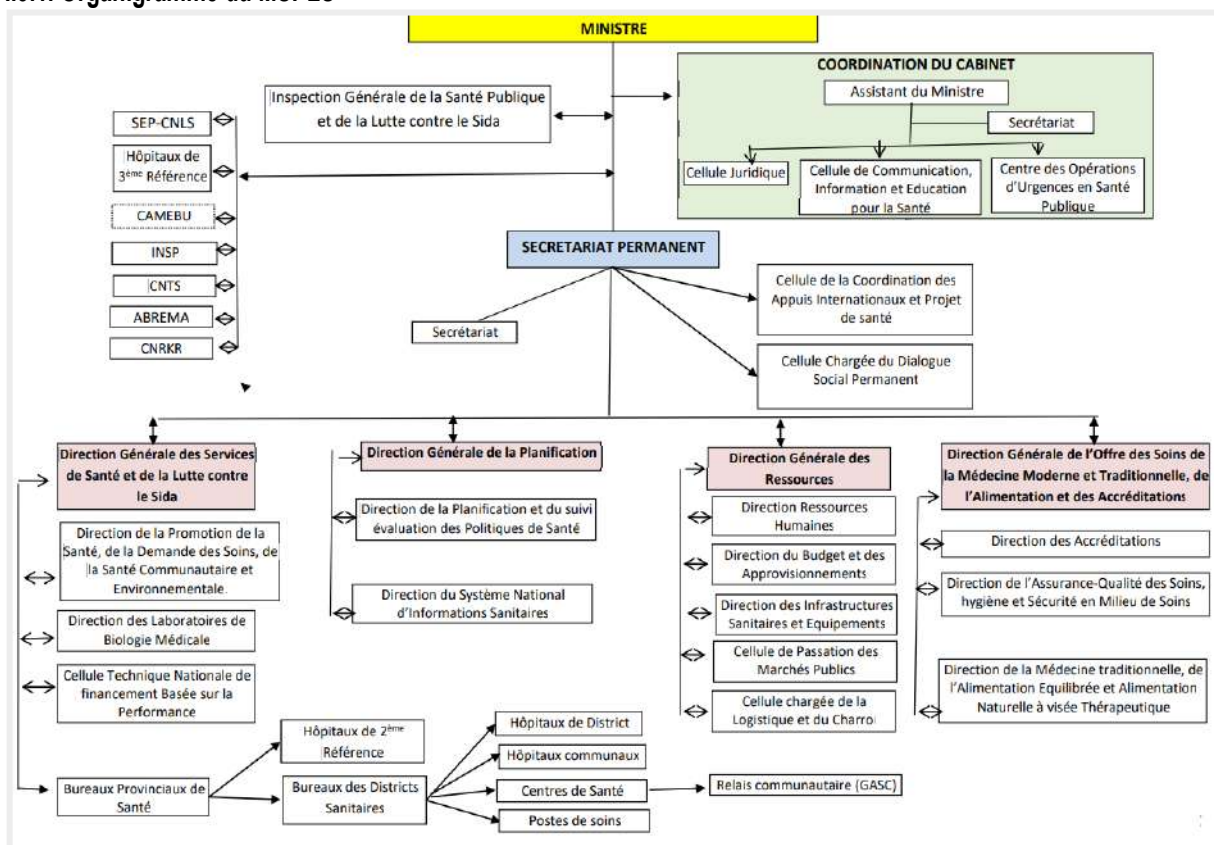


Figure 1 : Organigramme du MSPLS

### I.3.2. Missions générales du Ministère

L'organisation générale du ministère de la Santé Publique et de la Lutte Contre le SIDA est décrite à l'article 3 du décret n°100/093 la 09/11/2020 portant organisation et fonctionnement du Ministère de la Santé Publique et de la Lutte Contre le SIDA. Sous l'autorité directe du Ministre ayant la santé publique dans ses attributions, et dans le cadre de la politique générale définit par le Gouvernement, le ministère de la Santé Publique et de la Lutte Contre le SIDA a pour principales missions :



- Concevoir la politique nationale en matière de santé publique d'hygiène et d'assainissement ;
- Veiller à l'amélioration de l'état de santé de la population ;
- Coordonner les actions de promotion de la santé, de prévention et de prise en charge médicale et psychosociale ;
- Coordonner le cadre de partenariat pour le développement du secteur de la santé ;
- Elaborer la politique de coopération en matière de la santé publique entre le Burundi et les partenaires étrangers ;
- Susciter et encourager la participation active des administrations publiques et privées, des partenaires nationaux et internationaux dans la mise en œuvre des actions susceptibles de soutenir la politique nationale en matière de la santé, hygiène et assainissement déterminées par cette politique ;
- Assurer en collaboration avec le ministère ayant l'éducation dans ses attributions le suivi et l'encadrement de l'enseignement médicale et paramédical ;
- Sensibiliser en collaboration avec le Ministère ayant agriculture dans ses attributions, la population en matière de promotion de bonnes pratiques alimentaires ;
- S'assurer de la disponibilité des soins de santé et des médicaments nécessaire à la population ;
- Assurer le contrôle de la qualité des médicaments ; de l'eau, des aliments et de tous les produits consommables ;
- Assurer avec les autres ministères techniques et services concernés, la promotion de la salubrité de l'environnement humain ;
- Superviser la conception de la politique nationale ayant pour objectif l'arrêt de la propagation du VIH/SIDA sur l'individu, la réduction de l'impact socio-économique sur l'individu, la famille et la communauté, ainsi que le renforcement des capacités nationales pour mieux lutter contre l'épidémie du VIH et les autres maladies qui sévissent dans le pays ;
- Assurer la coordination de la mise en exécution ; au nom du Président du Conseil National de Lutte Contre le SIDA (CNLS), de la politique nationale en matière de la lutte contre le VIH/SIDA ;
- Coordonner les actions de promotion, de prévention et de prises en charges médicales et Psychosociale des malades du VIH/SIDA ;
- Susciter et encourager la participation active des administrations publiques et privées, des partenaires nationaux et internationaux dans la mise en œuvre des actions susceptibles de soutenir la politique nationale de lutte contre le VIH/SIDA conformément aux stratégies déterminées par cette politique ;
- Appuyer le Président du CNLS dans les activités de plaidoyer pour mobiliser les ressources nationales et internationales, et d'autres donateurs en faveur de la politique nationale en matière de lutte contre le VIH/SIDA, des infections opportunistes (IO) et les infections sexuellement transmissibles (IST) ;
- Concevoir et exécuter la politique de coopération en matière de lutte contre le VIH/SIDA entre le Burundi et les partenaires internationaux ;
- Coordonner, en collaboration avec les ministères techniques et les services spécialisés des actions visant l'accès universel à la prévention, la prise en charge au soutien des personnes vivant avec le VIH/SIDA, des orphelins, et des autres groupes vulnérables dus au VIH/SIDA ;
- Elaborer des stratégies innovantes en matière de lutte contre les pandémies ;
- Elaborer et assurer le suivi des projets d'investissement du ministère.

Le SIS est géré au niveau de la Direction du SNIS qui dépend directement de la Direction Générale de la Planification (DGP).

## I.4. Organisation et fonctionnement de la DSNIS

### I.4.1. Organigramme et missions de la DSNIS

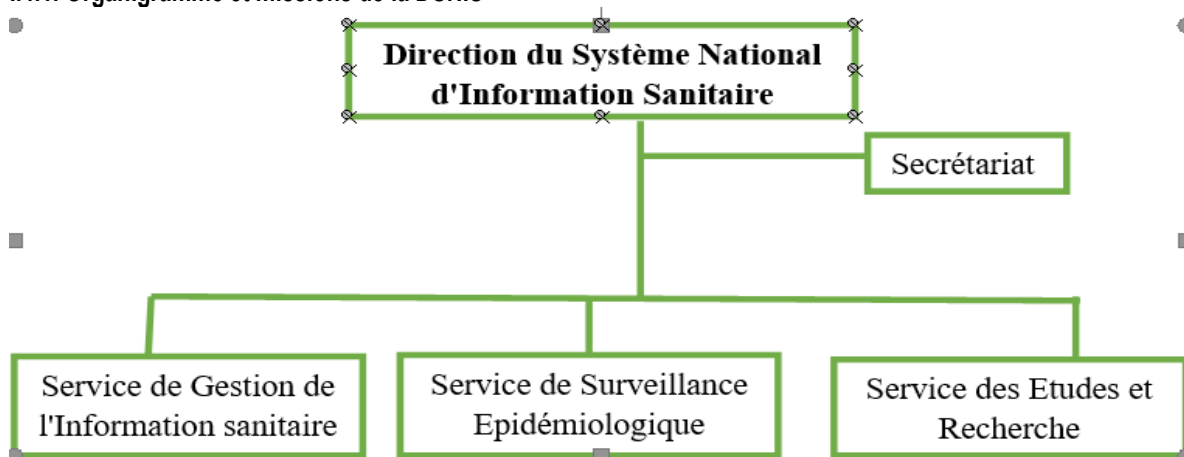


Figure 2 : Organigramme de la DSNIS

La Direction du Système National d'Information Sanitaire (DSNIS) a pour missions de :

- Veiller à l'élaboration et à l'application des politiques et méthodologies des études et de la recherche ;
- Veiller à l'utilisation efficiente du logiciel de gestion et de traitement des données du système d'information sanitaire ;
- Identifier et tenir à jour les besoins des études et de la recherche au sein du ministère •
- Promouvoir la collaboration avec des équipes de chercheurs, encadrer des stagiaires ; animer et développer un centre de documentation au sein du ministère ;
- Compiler, traiter et analyser toutes les informations sanitaires, managériales et de gestion en provenance des bureaux des provinces sanitaires ;
- Collecter les données sur la morbi-mortalité des maladies à déclaration hebdomadaire et celles sous surveillance mensuelle ; - assurer la rétroaction de l'information par la diffusion de bulletins statistiques et épidémiologiques périodiques ;
- Établir et assurer une mise à jour régulière d'une banque de données statistiques épidémiologiques et tenir à jour la carte sanitaire ;
- Élaborer une politique de surveillance épidémiologique et les méthodologies y afférentes ;
- Élaborer la politique, les normes et procédures méthodologiques relatives à la gestion des données de surveillance épidémiologique ;
- Normaliser le déploiement des nouvelles technologies de l'information et de la communication au sein du ministère ;
- Coordonner le processus d'informatisation sanitaire au sein du ministère en vue d'une rationalisation des investissements des nouvelles technologies de l'information et de la communication ;
- Encadrer le personnel aux nouvelles technologies de l'information et de la communication y compris une offre de perspectives professionnelles plus attractives au rang desquelles des formations ; - élaborer les outils harmonisés de collectes de données ;
- Appuyer les structures décentralisées dans la collecte et l'analyse des données.

### I.4.2 Fonctionnement

La DSNIS comporte trois (3) services à savoir :

- Le service chargé de la surveillance épidémiologique ;
- Le service chargé de la gestion de l'information sanitaire ;
- Le service des études et recherche.

En plus des services cités ci-dessus, la direction du SNIS dispose d'une **cellule informatique** chargée de l'inventaire, maintenance, gestion des équipements informatiques et l'administration du DHIS2

## I.5. Circuit de l'information

L'information sanitaire parcourt le circuit suivant : Les rapports mensuels des formations sanitaires (FOSA) et de la communauté (GASC) sont élaborés au plus tard le 5<sup>ème</sup> jour du mois suivant. Les rapports mensuels, établis au niveau des formations sanitaires parviennent au BDS dans les 10 jours qui suivent la fin du mois. Le BDS après avoir contrôlé l'exhaustivité, la précision des termes diagnostics et la cohérence, analyse et valide les données au plus tard le 28<sup>ème</sup> jour du mois qui suit le mois concerné.

Les BPS ont jusqu'au 30<sup>ème</sup> jour du mois suivant pour analyser et valider les données des différentes structures de la province après avoir effectué un contrôle de qualité. Et enfin la DSNIS procède à l'analyse des données reçues et met à jour une base de données nationale qui permet de produire, entre autres, des documents d'informations et les annuaires des statistiques sanitaires. Des rapports de retro informations doivent être transmis trimestriellement au niveau hiérarchiquement bas dans le cadre de l'amélioration de la qualité des données. La figure ci-dessous montre le circuit de l'information sanitaire au Burundi.

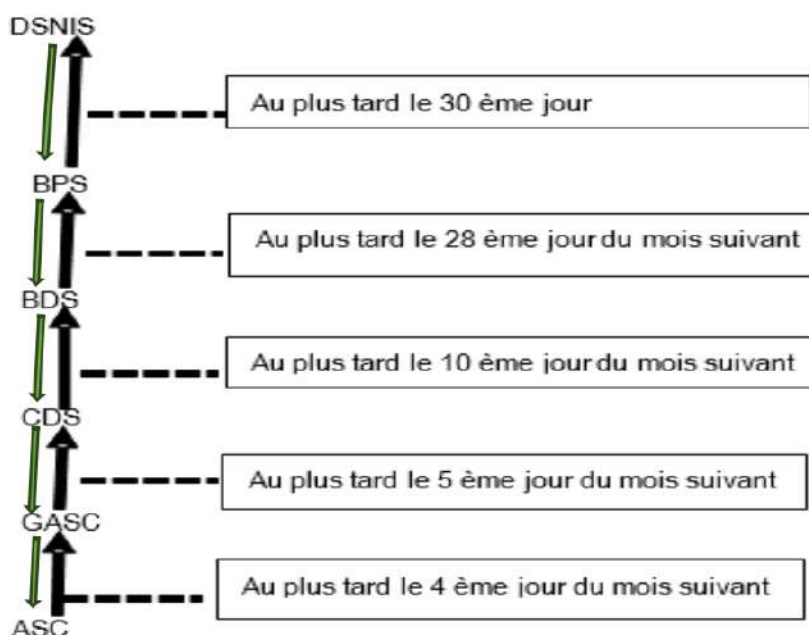


Figure 3 : Circuit de l'information

## II. Processus d'élaboration de l'Annuaire des Statistiques Sanitaires

Le processus de production statistique dans le cadre des annuaires statistiques sanitaires comprend sept étapes à savoir : (i) la détermination des besoins et formulation des objectifs ; (ii) la conception des outils de collecte des données ; (iii) la construction et mis à l'essai ; (iv) la collecte et saisie des données ; (v) le traitement et analyse des données ; (vi) validation des données et (vii) la diffusion des données.

### II.1. Détermination des besoins et formulation des objectifs

Le processus de détermination des besoins et objectifs suit les étapes suivantes :

- Instruction du Ministre de la Santé Publique et de la Lutte contre le Sida n° 630/3445/CAB/2022 du 12/Juillet 2022 portant sur le lancement du processus de révision des outils ;
- Nomination d'un comité restreint chargé de conduire tous les processus d'élaboration à la validation de l'ASS 2022
- Tenue de deux réunions préparatoires du comité restreint pour (i) identifier et valider les nouveaux indicateurs à intégrer dans l'annuaire des statistiques 2022, (ii) analyser les recommandations de la 22<sup>ème</sup> réunion ordinaire du CTIS, (iii) répartir les indicateurs et constituer les travaux de groupes et enfin (iv) élaborer le chronogramme de l'atelier d'élaboration du draft 0.
- Elaboration du calendrier des descentes dans les programmes et départements de santé ;
- Répartition des cadres de la DSNIS dans les programmes et départements de santé à visiter ;
- Annonce des descentes dans les programmes et départements de santé (Calendrier en annexe) ;

- Confirmation de la disponibilité des programmes et départements de santé ;
- Effectuer les descentes ;
- Production des rapports des descentes équipe par équipe ;
- Séance d'exploitation et validation des rapports des descentes programme par programme à la DSNIS ;
- Séance de validation conjointe des besoins et objectifs des programmes et départements à la DSNIS ;
- Compilation des besoins et objectifs de tous les programmes et départements de santé.

*Tous les outils de collecte et de rapportage des données ont été révisés et actualisés en collaboration avec les programmes et départements de santé ainsi que les partenaires au développement intervenants dans le SNIS dans le souci d'éviter la collecte parallèle des données.*

## **II.2. Conception**

Le processus de conception des outils de collecte des données comprend les étapes suivantes :

- Analyse du contenu des outils de collecte des données selon les indicateurs souhaités par les programmes de santé ;
- Intégration dans les nouveaux tous les indicateurs proposés par les programmes et départements de santé ainsi que les partenaires au développement.

## **II.3. Construction et mis à l'essai**

Ce processus comprend les étapes ci-après :

- Production des outils contenant les indicateurs des différents programmes et départements de santé ;
- Actualisation des guides de remplissage de chaque registre standard ;
- Validation des nouveaux outils révisés de collecte des données ;
- Cascade de formation des prestataires des niveaux intermédiaire et périphérique sur les outils révisés.
- Diffusion électronique des nouveaux outils de collecte des données révisés aux responsables des niveaux intermédiaire et périphérique ;
- Paramétrage dans DHIS2 de tous les nouveaux outils standards de collecte et de rapportage des données ;
- Cascade de formation des prestataires des niveaux intermédiaire et périphérique ainsi que des cadres de CPVV, des équipes cadres des provinces et districts sanitaires sur le remplissage des nouveaux outils révisés.
- Multiplication des outils de collecte des données (Stock de roulement) ;

Les outils de collecte des données du Système National d'Information Sanitaire sont de trois types :

- Les outils pour la collecte des données individuelles. Il s'agit des registres primaires d'enregistrement des patients et les fiches de stocks des intrants
- Les outils pour la collecte des données agrégées. Il s'agit des canevas de rapport et des fiches de pointage.
- Les outils électroniques de gestion du patient, de rapportage ou de traitement des données

Les registres individuels et les canevas de rapport sont conçus selon le niveau de soins (la communauté, le centre de santé ou un hôpital).

De plus, des outils soft de rapportage électronique tels que le DHIS2 et l'Open Clinic, GMAO etc...sont utilisés.

## **II.4. Collecte et saisie des données**

Les données proviennent du recueil quotidien au niveau de la communauté, des centres de santé, des hôpitaux mais également des cabinets médicaux, des laboratoires publics et privés et des centres des soins spécialisés. Le recueil des données se fait sur les outils standardisés.

Les données collectées dans les différents services sont consignées dans un rapport journalier, mensuel et trimestriel. Le responsable de la formation sanitaire organise des réunions mensuelles avec les prestataires de service des centres de santé et le TPS au plus tard le 9ème jour pour analyser la complétude des rapports, la complétude des données, l'exactitude et la cohérence des données consignées dans le canevas de rapport. Pendant la réunion, ils procèdent aussi à la vérification de la complétude des registres, des fiches de collecte et également de la cohérence des données saisies dans la plateforme en ligne DHIS2.

## **II.5. Traitement et analyse des données**

Le traitement et analyse des données se font à différents niveaux du système sanitaire à travers la plateforme DHIS2. Après l'approbation des données par les responsables du niveau des BDS et BPS, le personnel du niveau

central et les PAD analysent les données du SNIS et produisent des rapports de retro-information sur la qualité des données et la tendance des indicateurs de santé pour chaque programme de santé.

En plus, les ateliers d'analyse des données sont tenus pour s'assurer que les corrections appropriées dans le DHIS2 ont été opérées par les chargés du SIS/BDS/FOSA suite au feedback.

Ces ateliers permettent d'une part de produire le rapport sur la qualité des données et la tendance de tous les indicateurs de santé. Ces rapports contiennent des recommandations et des orientations appropriées pour corriger les données des périodes faisant objet d'analyse afin d'améliorer la qualité des prestations compte tenu des tendances observées sur les indicateurs de santé en général et ceux en souffrance en particulier.

Enfin, des supervisions de correction et validation des données sont organisés trimestriellement aux niveaux des districts sanitaires.

## **II.6. Validation des données**

Dans le souci de disposer à temps d'un annuaire statistique de qualité contenant des données fiables, complètes et exploitables par les différents utilisateurs, le MSPLS à travers la DSNIS a organisé un atelier de production du draft 0 de l'annuaire statistique à partager par email au moins un (01) mois avant la tenue d'un autre atelier d'enrichissement et d'intégration des observations issus de toutes les parties prenantes en matière du SNIS (Unités de prestation du niveau central, les PAD, les équipes cadres des BDS/BPS). Il a été donc une occasion de prendre en considération les recommandations issues de la 22<sup>ème</sup> session du CTIS en matière de production statistique.

L'atelier de validation a permis de (i) vérifier si l'intégration des observations en provenance du niveau intermédiaire et périphérique a été effective, (ii) intégrer les observations qui seraient éventuellement omises dans l'annuaire statistique 2022 et (iii) valider l'annuaire des statistiques sanitaires 2022.

## **II.7. Diffusion**

De façon générale, l'annuaire statistique de l'année n-1 doit être disponible au plus tard au mois de juin de l'année n. Les différents canaux de diffusion de l'annuaire des statistiques sanitaires sont principalement sous forme d'atelier de diffusion, copies format papier et électronique.

Les différents supports sont disponibles d'une part au niveau des différents programmes et départements de santé, les niveaux intermédiaire et périphérique ainsi que les PAD, et d'autre part sur les sites internet du Ministère de la Santé Publique et de la Lutte contre le Sida ([www.minisante.bi](http://www.minisante.bi)) et de l'Observatoire National de Santé (<https://aho.afro.who.int/bi>).

## **III. Population cible pour le calcul des indicateurs**

Depuis l'année 2021, les populations cibles utilisées pour calculer les indicateurs ont été fixées à base de la population projetée jusqu'au niveau communale réalisé au Burundi en 2017 par l'INSBU. Cela explique la chute des indicateurs par rapports aux autres années antérieures où la population de recensement général de la population de 2008 était considérée comme dénominateur jusqu'en 2020.

A titre d'exemple, La population projetée de 2022 est de 12 837 743, tandis que selon le recensement général de la population de 2008, elle s'élève à 11 225 044 en 2022 soit une différence de 1 612 699. Par conséquent, le taux de couverture en BCG en 2022 est de 70,8 selon la population projetée alors qu'elle est de 81 % selon le recensement général de la population. Les détails des modalités de calcul des indicateurs sont en annexe du document.

## **IV : Définitions des concepts clés**

- **Consultation Prénatale** : La Consultation prénatale (CPN) recentrée est l'ensemble des services et soins de qualité axés sur les besoins des femmes enceinte et fournis pendant la période allant du premier trimestre de la grossesse jusqu'au début du travail d'accouchement afin d'assurer une surveillance adéquate de la grossesse. Les soins prénatals se focalisent donc sur l'assurance, le soutien et le maintien du bien-être maternel et fœtal durant toute la grossesse.

- **Consultation Post Natale** : C'est l'ensemble des services et des soins offerts à l'accouchée et à son enfant pendant la période allant des premières 24 heures jusqu'à 42 jours après accouchement (6 semaines du post-partum) en vue d'assurer leur bien-être.
- **Décès maternel** : Mort d'une femme pendant la grossesse ou dans les 42 jours suivant la fin de la grossesse quel que soit le site ou l'âge de la grossesse, de toute cause liée ou aggravée par la grossesse ou sa gestion, mais pas de cause accidentelle ou **fortuite (CIM-9, CIM-10)**.
- **Accouchement dystocique** : Accouchement difficile, compliqué en dehors d'intervention médicale appropriée.
- **Planification Familiale** : Ensemble des moyens mis à la disposition des individus et des couples pour leur permettre d'assurer une sexualité responsable, de façon à éviter les grossesses non désirées, d'espacer les naissances et de déterminer la taille souhaitée de leur famille
- **Indice Couple-Année de Protection (CAP)** : Par définition, le CAP représente l'estimation de la protection conférée par les services de planification familiale pendant une période d'une année, en se basant sur la quantité des contraceptifs vendus ou distribués gratuitement aux clientes pendant toute cette période. L'Indice Couple-Année de Protection est égal à 12 couples-mois de protection (CMP) qui s'interprète comme un couple ayant pratiqué la contraception pendant 12 mois ou 12 couples ayant pratiqué la contraception pendant un mois. L'indice CAP s'exprime en couples années. Le calcul de l'indice CAP se fait en multipliant la quantité de chaque méthode contraceptive par un facteur de conversion qui représente l'estimation de la durée de protection conférée par unité de la méthode contraceptive en question.
- **Contraceptifs oraux combinés (COC)** : C'est l'association d'oestrogène et de progestatif dans un comprimé pour une prise orale.
- **Contraceptifs oraux progestatifs (COP)** : Les COP sont des contraceptifs oraux à base de progestatifs seuls sous forme comprimé à utiliser par voie orale, et utilisés en prise continue.
- **Contraceptifs injectables (DMPA en IM ou en S/C)** : Les contraceptifs injectables sont des produits contraceptifs administrés par voie parentérale.
- **Dispositif Intra-utérin (DIU)** : Le DIU est un petit dispositif qu'on insère dans la cavité utérine pour éviter la survenue d'une fécondation. Il agit essentiellement en provoquant un changement chimique qui altère les spermatozoïdes et les ovules avant qu'ils ne puissent se rencontrer.
- **Implants** : Les implants sont une méthode contraceptive composée de capsules fines et flexibles contenant un progestatif et qui sont insérées juste sous la peau à la partie interne du bras. Ils agissent par : Epaissement de la glaire la rendant ainsi imperméable aux spermatozoïdes, atrophie de l'endomètre, et diminue le transport des spermatozoïdes dans les trompes de Fallope.
- **Contraception Chirurgicale Volontaire (CCV)** : Les méthodes de contraception chirurgicale volontaire sont des méthodes permanentes en PF : vasectomie (sans scalpel) chez l'homme, et ligature des trompes (sous anesthésie locale) chez la femme visant tous deux à empêcher définitivement la conception sans toutefois troubler la sexualité et perturber la fonction hormonale. Chez l'homme : **la vasectomie** consiste à ligaturer puis à couper les canaux déférents (conduits par lesquels passent les spermatozoïdes), Chez la femme : **la ligature des trompes** consiste à ligaturer puis à couper les trompes de Fallope (conduits par lesquels passent les ovules jusqu'à l'utérus) sous anesthésie locale.
- **Violence Basée sur le Genre (VBG)** : La VBG est un terme générique pour tout type de violence perpétrée à l'encontre d'une personne en fonction de son genre ou de son sexe ;
- **Violence Sexuelle** : Tout acte sexuel, tentative pour obtenir un acte sexuel, commentaires ou avances non désirées de nature sexuelle, ou actes visant à un trafic ou autrement dirigés contre la sexualité d'une personne en utilisant la coercition, commis par une personne indépendamment de sa relation avec la victime, dans tout contexte.
- **Dépistage Indexé** : Il s'agit d'un dépistage autour d'une personne vivant avec le VIH, c'est à dire toutes les personnes issues de son réseau familial, social et sexuel. C'est un dépistage à partir d'un cas positif et la notification des partenaires sexuels

- **PTME** : Le passage du virus VIH d'une mère séropositive à son enfant, lors de la grossesse, l'accouchement ou l'allaitement.
- **Charge Virale** : c'est la quantité du VIH qu'il y a dans le sang d'une personne séropositive.
- **Infections sexuellement transmissibles** : ce sont des infections provoquées par des microbes (virus, bactéries, parasites) qui peuvent être transmis facilement au cours des relations sexuelles.
- **BCG** : Vaccin bivalent de Calmette et Guérin ou vaccin contre la tuberculose, le BCG est administré à la naissance selon le calendrier vaccinal en vigueur au Burundi
- **Vaccin antipoliomyélitique oral (VAPolio)** : Administré aux enfants de 0 à 11 mois successivement à la naissance (VAPolio 0) ; à 6 mois (VAPolio 1) ; à 10 mois (VAPolio 2) et à 14 mois (VAPolio 3) selon le calendrier vaccinal de routine, le VAPolio est un vaccin vivant atténué sous forme de gouttes donné par voie orale
- **Pentavalent** : Vaccin combiné contre 5 maladies (la Diphtérie, le Tétanos, la Coqueluche, l'Hépatite virale B liquide et le vaccin contre Haemophilus influenzae de type b, le pentavalent ou DTC-Hep B-Hib est administré aux enfants de 0 à 11 mois d'abord à 6 semaines (pentavalent1) puis à 10 semaines (pentavalent 2) et enfin à 14 semaines (pentavalent 3) selon le calendrier vaccinal de routine en vigueur au Burundi
- **Vaccin contre les pneumocoques (PCV 13)** : C'est un vaccin qui est administré aux enfants de 0 à 11 mois en trois doses ; la première à 6 semaines ; la seconde à 10 semaines et la troisième à 14 semaines
- **Vaccin antipoliomyélitique inactivé (VPI)** : Administré aux enfants de 0 à 11 mois plus précisément à 14 semaines en même temps que le VAPolio 3, le VPI protège contre la poliomyélite. C'est un vaccin inactivé donné par voie injectable
- **Vaccin combiné contre la rougeole et la rubéole** : Protégeant contre la rougeole et la rubéole, le vaccin combiné contre la rougeole et la rubéole est donné en deux doses respectivement aux enfants de 0 à 11 mois et de 12 à 23 mois. Ainsi, la première donnée du vaccin RR est donnée à 9 mois et la seconde à 18 mois ; selon le calendrier vaccinal en vigueur au Burundi
- **Vaccin contre les diarrhées à rotavirus (Varota)** : Le varota est un vaccin confère une immunité contre les diarrhées à rotavirus. Il est administré aux enfants de 0 à 11 mois en deux doses la première à 10 semaines et la seconde à 14 semaines
- **Enfants complètement vaccinés (ECV)**: sont considérés comme complètement vaccinés, les enfants qui ont reçu, avant 2 ans, tous les vaccins recommandés par le PEV selon le calendrier vaccinal en vigueur au pays (depuis les vaccins contre la tuberculose ou BCG et la poliomyélite administrés à la naissance jusqu'aux vaccins administrés à 18 mois à savoir la seconde dose du vaccin combiné contre la rougeole et la rubéole ou RR2 ainsi que la quatrième dose du vaccin combiné contre la diphtérie, le tétanos et la coqueluche ou DTC4)
- **Taux d'abandon vaccinal** : Le taux d'abandon vaccinal renseigne sur l'utilisation des services de vaccination. Il reflète l'abandon des enfants éligibles en cours de vaccination. Autrement dit, est considéré comme abandon, un enfant qui a commencé la vaccination mais qui arrêté avant d'avoir terminé. Ainsi, on définit le taux d'abandon global comme le pourcentage des enfants qui ont commencé la vaccination avec le BCG donné à la naissance mais qui n'ont pas été complètement vaccinés
- **Taux d'abandon spécifique** pour tel ou tel autre antigène/vaccin, c'est le nombre d'enfants qui ont reçu la première dose dudit vaccin mais qui ne sont pas venus recevoir la dernière dose de ce vaccin
- **Sinopharm** : Le Sinopharm est un groupe pharmaceutique chinois fondé en 2003. C'est la plus grande entreprise pharmaceutique en Chine, détenue conjointement par la China National Pharmaceutical Group Corporation et Fosun International. Le Sinopharm a développé le vaccin anti Covid-19 appelé **BBIBP-CorV**, à particules virales inactivées lors de la pandémie de COVID-19.
- **BBIBP-CorV** : est l'un des deux vaccins à virus inactivé contre la COVID-19 conçu par la société chinoise Sinopharm. IL est approuvé par le comité d'experts vaccinaux de l'OMS depuis le 10 mai 2021 (autorisation d'utilisation d'urgence) et est utilisé dans plus de 60 pays dont le Burundi fait partie. Ce vaccin nécessite deux doses pour les personnes de 18 ans et plus.

- **Johnson & Johnson COVID-19** : Le vaccin **Johnson & Johnson COVID-19**, ou vaccin **Janssen COVID-19**, est un vaccin COVID-19 qui a été développé par Janssen Vaccines à Leiden, aux Pays-Bas, et sa société mère belge Janssen Pharmaceuticals, une filiale de la société américaine Johnson & Johnson. Il s'agit d'un vaccin à vecteur viral basé sur un adénovirus humain qui a été modifié pour contenir le gène permettant de fabriquer la protéine de pointe du virus SARS-CoV-2 qui cause la COVID-19. Le système immunitaire du corps réagit à cette protéine de pointe pour produire des anticorps. Ce vaccin ne nécessite qu'une seule dose et n'a pas besoin d'être conservé congelé.
- **Tuberculose** : La tuberculose est une maladie contagieuse de caractère endémo-épidémique à transmission essentiellement interhumaine. Elle est causée dans la majorité des cas par *Mycobacterium tuberculosis*, dit Bacille de Koch ou BK. D'autres variantes de *Mycobacterium tuberculosis* existent : *Mycobacterium africanum* et *Mycobacterium bovis* rarement responsables de tuberculose.
- **Cas de tuberculose confirmé bactériologiquement (TB+)** : cas dont la positivité de l'échantillon biologique a été établie soit par l'examen microscopique de frottis, ou soit par la mise en culture ou le Xpert MTB/RIF. Ces cas devraient être notifiés, que le traitement ait commencé ou non.
- **Patients en rechute** : ont déjà reçu un traitement antituberculeux, ont été, à la fin de leur dernière cure, classés dans la catégorie guérison ou traitement terminé, et sont aujourd'hui diagnostiqués comme présentant une tuberculose.
- **TPIg** : Traitement préventif intermittent pendant la grossesse est une stratégie de prévention du paludisme chez la femme enceinte qui consiste à donner au moins 3 doses de 3 comprimés de Sulfadoxine-Pyriméthamine (SP) espacées d'1 mois à partir de la 15<sup>ème</sup> semaine d'aménorrhée jusqu'à l'accouchement.
- **Bilharziose**, appelée aussi schistosomiase est une maladie tropicale qui est une maladie chronique que l'on contracte au contact de l'eau, ce qui permet le passage de larves de parasites à travers la peau. *"On parle de bilharziose compliquée lorsque le parasite va migrer dans le corps humain et va chercher un organe accueillant comme le système urinaire, le foie ou le système hépatique"*.
- **Cataracte** : est une opacification du cristallin de l'œil, principalement liée au vieillissement. Elle peut aussi être due à des maladies ou à un traumatisme. Le tabagisme, l'exposition au soleil augmentent le risque de sa survenue.
- **Géo helminthiases** : Groupe d'infections comprenant les ankylostomes, les ascaris et les trichocéphales. Ces infections se transmettent par contact oral ou tactile avec des matières fécales humaines contaminées.
- **Onchocercose** : Maladie tropicale parasitaire due à l'onchocercose, qui provoque des lésions cutanées et de graves lésions oculaires.
- **Diabète** : est une affection du métabolisme caractérisée par l'augmentation chronique du taux de sucre sanguin (hyperglycémie), qui perturbe le métabolisme des hydrates de carbone, des graisses et des protéines. L'affection est due à une défaillance de la sécrétion d'insuline, de l'action de l'insuline ou des deux.
- **Drépanocytose** : C'est une maladie qui touche l'hémoglobine, protéine du globule rouge qui transporte l'oxygène aux organes : les globules rouges sont déformés, prenant l'aspect d'une faucille ou d'un croissant en cas de diminution de l'oxygène.
- **Hypertension artérielle** : L'hypertension artérielle (HTA) correspond à une augmentation anormale de la pression du sang sur la paroi des artères. Dans la majorité des cas, l'hypertension artérielle est dite « essentielle » : aucune cause connue n'explique son apparition, mais elle est favorisée par des facteurs de risque.
- **Cancer** : est une maladie provoquée par la transformation de cellules qui deviennent anormales et prolifèrent de façon excessive. À terme, ces cellules dérégulées forment une masse appelée **tumeur maligne**. Les cellules cancéreuses sont susceptibles d'envahir les tissus voisins et de se détacher de la tumeur. Elles peuvent aussi migrer vers d'autres organes par les vaisseaux sanguins et lymphatiques y provoquant l'installation d'autres tumeurs.
- **Schizophrénie** : La schizophrénie est une maladie psychique qui provoque un manque de discernement de la réalité et cause par intermittence délires, hallucinations, propos incohérents. Elle survient entre la fin de



l'adolescence et la trentaine, plus souvent chez les hommes. Ses origines sont multiples, autant génétiques qu'environnementales.

- **Indice de Masse Corporelle** : C'est une mesure est basée sur le poids corporel et la taille qui est défini comme le poids divisé par le carré de la taille, exprimé en kg/m<sup>2</sup>.

## V. Synthèse des indicateurs

### V.1. Suivi de certains indicateurs clés

Tableau 1 : Evolution des indicateurs clés au cours des 5 dernières années

Indicateurs	Année				
	2018	2019	2020	2021	2022
Taux d'utilisation des services curatifs ambulatoires (CDS) (%)	143,6	203,8	151,7	159,1	163,7
Taux d'accouchement assisté par personnel qualifié (%)	75,2	98,6	76,3	76,5	77,9
Indice couple année protection (PF) (%)	32,5	33,2	28,1	28,8	33,1
Couverture de femmes enceintes HIV bénéficiaires des services PTME *(Source Spectrum) (%)	77	70	61	49,76	81
Taux de transmission mère -enfant*(Source Spectrum) (%)	16,43	14,98	7,43	15,85	12,37
Taux de couverture en Pentavalent 3 (%)	89,8	103,1	98,2	87	86,3
Taux de couverture en RR1 (%)	86,2	97,1	97,5	86,4	83,2
Taux de couverture en ARV chez les enfants <sup>[1]</sup> *(Source Spectrum) (%)	50	32,6	35,5	31	41
Taux de couverture en ARV chez les adultes <sup>[1]</sup> *(Source Spectrum) (%)	82	82,8	91,6	97	96
Taux d'incidence du paludisme pour 1000 habitants (%)	503	808	470,3	537,6	539,7
Taux de césarienne (%)	6,8	8	8,5	8,1	8,7
Taux de mortalité intra hospitalière (%)	1,3	1,2	1,3	1,9	1,7
Taux d'enfants complètement vaccinés (%)	77,0	79,8	88	79	85,6
Taux de détection TPB+ (pour 100.000 hab.) (%)	40	35	37,4	34,4	33,9

Source : DSNIS\_DHIS2

### V.2. Indicateurs en rapport avec les activités curatives

Tableau 2 : Evolution des indicateurs d'activités curatives au cours des 5 dernières années

Indicateurs	Année				
	2018	2019	2020	2021	2022
Taux d'utilisation du curatif CDS <5 ans (%)	414,7	513,2	415,6	356	363,5
Taux d'utilisation du curatif CDS >5 ans (%)	107,7	136,3	121,1	116,1	119,5
CDS - Durée moyenne de séjour (en jour)	0,44	0,41	0,07	2,3	2,3
Proportion de référence (CDS vers Hôpital) (%)	0,94	0,85	0,94	0,89	1
Taux de létalité due au paludisme dans les CDS (%)	0,01	0,006	0,002	0,001	0,001
Taux de létalité liée au paludisme parmi les cas hospitalisés (%)	1,3	0,97	1,1	0,79	0,74
Proportion de cas de paludisme simple confirmés ayant reçu un traitement antipaludique conformément à la politique nationale dans les FOSA (%)	95,8	96,6	92,2	97,7	98,1
Proportion de cas suspect de paludisme soumis à un test parasitologie dans les FOSA (%)	99,9	99,9	99,9	100	99,9
Pourcentage de femmes ayant reçu 3 doses ou plus de TPIg (%)	61,9	61,2	57	50,5	58,8

Source : DSNIS\_DHIS2

Tableau 3 : Evolution des indicateurs d'activités préventives chez l'enfant au cours des 5 dernières années

Indicateurs	Valeur de l'année				
	2018	2019	2020	2021	2022
Taux d'utilisation de la surveillance infantile chez les enfants de 0-23 mois (%)	264,4	119,5	118,9	104,3	106,8
Taux de couverture en BCG (%)	80,3	87,7	82,2	72,3	70,8
Taux de couverture en VAPolio3 (%)	89,8	103	95,7	87,4	86,3
Taux de couverture en Pentavalent3 (%)	89,8	103,1	98,2	87	86,3
Taux de couverture en VAPneumo3 (%)	89,8	103	98,1	87,3	86,3
Taux de couverture en VARota1 (%)	96,7	107,6	102	89,5	89,5
Taux de couverture en VARota2 (%)	92,8	105,3	100	88,1	87,8
Taux de couverture en VAR1 (%)	86,2	97,1	97,5	86,4	83,2
Taux de couverture en VAR2 ou RR2 (%)	77	78	86	79,6	85,6
Pourcentage des enfants complètement vaccinés (%)	76,8	79,8	88	79	85,2
Taux d'abandon global (%)	27,8	30,6	18,4	16,5	7,9
Taux d'abandon spécifique VAPolio (%)	7,3	4,4	3,5	2,5	3,9
Taux d'abandon spécifique Pentavalent (%)	7,3	4,3	3,7	2,5	3,9
Taux d'abandon spécifique VAPneumo (%)	7,3	4,4	3,7	2,5	3,9
Taux de couverture en MILDA lors de la vaccination des enfants (%)	86,7	87,7	81,8	78,9	80,1
Taux de couverture en VitA1 chez les enfants de 6-11 mois (%)	17,6	15	11,2	8	12,1
Taux de couverture en VitA1 chez les enfants de 12-59 mois (%)	1,8	2,1	1,4	0,66	2
Taux de couverture en Vit A2 chez les enfants de 12-59 mois (%)	4,3	3,7	2,4	1,5	2,4
Taux de couverture en Vit A chez les enfants de 6-59 mois (%)	87,7	89,6	92,3	85,8	69,17

Source : DSNIS\_DHIS2

### V.3. Indicateurs en rapport avec les activités préventives chez la femme

Tableau 4 : Evolution des indicateurs d'activités préventives chez la femme

Indicateurs	Valeur de l'année				
	2018	2019	2020	2021	2022
Taux d'utilisation de la CPN1 (%)	88,6	95,5	89,07	79,5	80,6
Taux d'utilisation de la CPN1 précoce (%)	42	54	51	46	46
Taux d'utilisation de la CPN2 (%)	78,8	81,2	81,1	68	69,2
Taux d'utilisation de la CPN3 (%)	59,2	65	64,6	56,8	57,1
Taux d'utilisation de la CPN4 (%)	40,5	42,3	40,7	35,9	36,1
La proportion des premières visites prénatale CPN1 au 1er Trimestre de la grossesse (%)	45	57,2	57,4	57,8	57,2
Taux de couverture en Td chez la femme enceinte (%)	81,5	83,4	75,4	62,1	60,3
Taux de couverture en Td2-5 chez la femme enceinte (%)	55,5	54,6	46	37,8	36,9
Taux de couverture en MIILDA chez la femme lors des premières visites prénatales (%)	80,3	82,7	76,2	69,1	78
Taux de couverture en Albendazole chez la femme lors des premières visites prénatales (SSME) (%)	79,70	73,30	81,6	46,9	DND
Taux d'accouchement dans les formations sanitaires (CDS + Hôpitaux) par du personnel qualifié (%)	86,2	98,7	87,4	76,5	77,9
Proportion des morts nés dans les CDS (%)	2,31	2,02	1,8	0,7	0,7
Proportion des morts nés dans les Hôpitaux (%)	3,61	3,60	3,43	3,3	2,7
Proportion des naissances vivantes à terme <2500g à la naissance (CDS+Hôpitaux) (%)	2,58	4,80	5,2	4,5	4,8
Taux d'utilisation de la CPON 1 (%)	67	77,2	72,4	58,1	85
Taux couverture CPoN dans les 15 jours après accouchement (%)	45,50	64,4	60,9	61,3	85

Source : DSNIS\_DHIS2

### V.4. Evolution des indicateurs en rapport avec les activités promotionnelles en 2022

Tableau 5 : Evolution des indicateurs d'activités promotionnelles au cours des 5 dernières années

Indicateurs	Valeur de l'année				
	2018	2019	2020	2021	2022
Nombre de séances organisées pour éducation Paludisme	31589	39753	32355	30274	29542
Nombre de séances organisées pour éducation Planification familiale	31589	39753	32355	33 723	19759
Nombre de séances organisées pour éducation PEV	21763	84314	19586	21 946	20435
Nombre de séances d'Education VIH-SIDA	21978	24802	21649	20 998	12647
Nombre de séances d'Education IST	27427	17391	14577	15 763	24900
Nombre de séances d'Education Circoncision	12121	11738	9442	8 910	1091
Nombre de séances organisées pour éducation Santé de la reproduction (sauf PF)	1898	1754	1282	1 106	8702
Nombre de séances organisées pour éducation Nutrition	12009	10580	9376	9 440	10091
Nombre de séances organisées pour éducation Hygiène / assainissement	11958	11389	10579	31 747	9589
Nombre de séances d'Education Tuberculose	8866	11673	12153	11 659	5406
Nombre de séances d'Education Lèpre	30253	12440	6288	5 896	5317
Nombre de séances organisées pour éducation IRA	1890	1599	1375	1 404	4324
Nombre de séances organisées pour éducation Maladies chroniques	5413	5480	5874	7 219	453
Nombre de séances organisées pour éducation MTN et pathologies pouvant entraîner la cécité	1590	1672	515	ND	8263
Nombre de séances organisées pour éducation Santé scolaire	1200	2352	815	813	587
Nombre de séances organisées pour éducation Troubles psychiques	1338	867	897	747	ND
Nombre de séances organisées pour éducation LMD	489	582	0	ND	1227
Nombre de séances organisées pour éducation PCIME	2243	1969	1472	3 447	3017
Nombre de séances d'Education Epilepsie	5391	3875	3649	3 530	873
Nombre de séances organisées pour éducation Autres thèmes	753	822	1008	854	7505
Nb de réunions du Comité de santé – Prévues	9211	9674	9957	11303	9907
Nb de réunions du Comité de santé – Tenues	8741	9141	12118	8946	8954
Nb de réunions du Comité de gestion – Prévues	8652	9570	9069	9316	9102
Nb de réunions du Comité de gestion – Tenues	8096	8446	8333	8288	8294
Nb de réunions des agents de santé communautaire – Prévues	9132	9591	9695	9724	9992
Nb de réunions des agents de santé communautaire – Tenues	8793	9168	9197	9409	9503

Source : DSNIS\_DHIS2

## VI. Données générales

### VI.1. Populations cibles

Tableau 6 : Répartition des populations cibles par district en 2022

District/ Province Sanitaire	Population projetée (INSBU)	Populations cibles pour le calcul des indicateurs 2022										
		Femmes en âge de procréer	Femmes à risque de grossesse	Femmes enceintes attendues	Naissances vivantes attendues par an	Pop cible 0-11 mois	Pop cible 12-23 mois	Pop cible 12-59 mois	Pop cible 0-59 mois	Pop cible 0-14 ans	Pop cible 5-14 ans	Pop cible 15 ans et plus
DS Bubanza	264 427	62 669	49 448	13 221	12 428	9 784	9 519	37 549	47 332	117 934	70 602	146 493
DS Mpanda	274 396	65 032	51 312	13 720	12 897	10 153	9 878	38 964	49 117	122 381	73 264	152 015
<b>Total Bubanza</b>	<b>538 823</b>	<b>127 701</b>	<b>100 760</b>	<b>26 941</b>	<b>25 325</b>	<b>19 937</b>	<b>19 397</b>	<b>76 513</b>	<b>96 449</b>	<b>240 315</b>	<b>143 866</b>	<b>298 508</b>
DS Isare	302 799	71 763	56 623	15 140	14 232	11 204	10 901	42 997	54 201	135 048	80 847	167 751
DS Kabezi	273 639	64 852	51 170	13 682	12 861	10 125	9 851	38 857	48 981	122 043	73 062	151 596
DS Rwibaga	164 501	38 987	30 762	8 225	7 732	6 087	5 922	23 359	29 446	73 367	43 922	91 134
<b>Total Bujumbura</b>	<b>740 939</b>	<b>175 602</b>	<b>138 555</b>	<b>37 047</b>	<b>34 825</b>	<b>27 416</b>	<b>26 674</b>	<b>105 213</b>	<b>132 628</b>	<b>330 458</b>	<b>197 831</b>	<b>410 481</b>
DS Bujumbura centre	196 729	46 625	36 788	9 836	9 246	7 279	7 082	27 936	35 214	87 741	52 527	108 988
DS Bujumbura nord	396 780	94 037	74 198	19 839	18 649	14 681	14 284	56 343	71 024	176 964	105 940	219 816
DS Bujumbura sud	198 994	47 162	37 212	9 950	9 353	7 363	7 164	28 257	35 620	88 751	53 131	110 243
<b>Total Bujumbura Mairie</b>	<b>792 503</b>	<b>187 824</b>	<b>148 198</b>	<b>39 625</b>	<b>37 248</b>	<b>29 323</b>	<b>28 530</b>	<b>112 536</b>	<b>141 858</b>	<b>353 456</b>	<b>211 598</b>	<b>439 047</b>
DS Bururi	180 603	42 803	33 773	9 030	8 488	6 682	6 502	25 646	32 328	80 549	48 221	100 054
DS Matana	162 371	38 482	30 363	8 119	7 631	6 008	5 845	23 057	29 064	72 417	43 353	89 954
DS Rutovu	156 125	37 002	29 195	7 806	7 338	5 777	5 621	22 170	27 946	69 632	41 685	86 493
<b>Total Bururi</b>	<b>499 099</b>	<b>118 287</b>	<b>93 331</b>	<b>24 955</b>	<b>23 457</b>	<b>18 467</b>	<b>17 968</b>	<b>70 873</b>	<b>89 338</b>	<b>222 598</b>	<b>133 259</b>	<b>276 501</b>
DS Cankuzo	193 201	45 789	36 129	9 660	9 080	7 148	6 955	27 435	34 583	86 168	51 585	107 033
DS Murore	171 631	40 677	32 095	8 582	8 067	6 350	6 179	24 372	30 722	76 547	45 825	95 084
<b>Total Cankuzo</b>	<b>364 832</b>	<b>86 466</b>	<b>68 224</b>	<b>18 242</b>	<b>17 147</b>	<b>13 498</b>	<b>13 134</b>	<b>51 807</b>	<b>65 305</b>	<b>162 715</b>	<b>97 410</b>	<b>202 117</b>
DS Bukinanyana	251 837	59 685	47 094	12 592	11 836	9 318	9 066	35 761	45 079	112 319	67 240	139 518
DS Cibitoke	235 332	55 774	44 007	11 767	11 061	8 707	8 472	33 417	42 124	104 958	62 834	130 374
DS Mabayi	246 786	58 488	46 149	12 339	11 599	9 131	8 884	35 044	44 175	110 067	65 892	136 719
<b>Total Cibitoke</b>	<b>733 955</b>	<b>173 947</b>	<b>137 250</b>	<b>36 698</b>	<b>34 496</b>	<b>27 156</b>	<b>26 422</b>	<b>104 222</b>	<b>131 378</b>	<b>327 344</b>	<b>195 966</b>	<b>406 611</b>
DS Gitega	363 476	86 144	67 970	18 174	17 083	13 449	13 085	51 614	65 062	162 110	97 048	201 366
DS Kibuye	304 133	72 080	56 873	15 207	14 294	11 253	10 949	43 187	54 440	135 643	81 204	168 490
DS Mutaho	276 949	65 637	51 789	13 847	13 017	10 247	9 970	39 327	49 574	123 519	73 945	153 430
DS Ryansoro	211 475	50 120	39 546	10 574	9 939	7 825	7 613	30 029	37 854	94 318	56 464	117 157
<b>Total Gitega</b>	<b>1 156 033</b>	<b>273 981</b>	<b>216 178</b>	<b>57 802</b>	<b>54 333</b>	<b>42 774</b>	<b>41 617</b>	<b>164 157</b>	<b>206 930</b>	<b>515 590</b>	<b>308 661</b>	<b>640 443</b>
DS Buhiga	369 073	87 470	69 017	18 454	17 346	13 656	13 287	52 408	66 064	164 607	98 542	204 466
DS Nyabikere	326 637	77 413	61 081	16 332	15 352	12 086	11 759	46 382	58 468	145 680	87 212	180 957
<b>Total Karusi</b>	<b>695 710</b>	<b>164 883</b>	<b>130 098</b>	<b>34 786</b>	<b>32 698</b>	<b>25 742</b>	<b>25 046</b>	<b>98 790</b>	<b>124 532</b>	<b>310 287</b>	<b>185 754</b>	<b>385 423</b>
DS Gahombo	268 158	63 553	50 146	13 408	12 603	9 922	9 654	38 078	48 000	119 598	71 598	148 560
DS Kayanza	346 616	82 148	64 817	17 331	16 291	12 825	12 478	49 219	62 044	154 591	92 546	192 025
DS Musema	318 400	75 461	59 541	15 920	14 965	11 781	11 462	45 213	56 994	142 006	85 013	176 394
<b>Total Kayanza</b>	<b>933 174</b>	<b>221 162</b>	<b>174 504</b>	<b>46 659</b>	<b>43 859</b>	<b>34 528</b>	<b>33 594</b>	<b>132 510</b>	<b>167 038</b>	<b>416 195</b>	<b>249 157</b>	<b>516 979</b>
DS Busoni	231 813	54 940	43 349	11 591	10 895	8 577	8 345	32 917	41 495	103 389	61 894	128 424
DS Kirundo	290 704	68 897	54 362	14 535	13 663	10 756	10 465	41 280	52 036	129 654	77 618	161 050

District/ Province Sanitaire	Population projetée (INSBU)	Populations cibles pour le calcul des indicateurs 2022										
		Femmes en âge de procréer	Femmes à risque de grossesse	Femmes enceintes attendues	Naissances vivantes attendues par an	Pop cible 0-11 mois	Pop cible 12-23 mois	Pop cible 24-59 mois	Pop cible 0-59 mois	Pop cible 0-14 ans	Pop cible 5-14 ans	Pop cible 15 ans et plus
DS Mukenke	197 888	46 899	37 005	9 894	9 301	7 322	7 124	28 100	35 422	88 258	52 836	109 630
DS Vumbi	281 064	66 612	52 559	14 053	13 210	10 399	10 118	39 911	50 310	125 355	75 044	155 709
Total Kirundo	1 001 469	237 348	187 275	50 073	47 069	37 054	36 052	142 208	179 263	446 656	267 392	554 813
DS Makamba	361 991	85 792	67 692	18 100	17 014	13 394	13 032	51 403	64 796	161 448	96 652	200 543
DS Nyanza-Lac	324 881	76 997	60 753	16 244	15 269	12 021	11 696	46 133	58 154	144 897	86 743	179 984
Total Makamba	686 872	162 789	128 445	34 344	32 283	25 415	24 728	97 536	122 950	306 345	183 395	380 527
DS Kiganda	231 521	54 870	43 294	11 576	10 881	8 566	8 335	32 876	41 442	103 258	61 816	128 263
DS Muramvya	234 876	55 666	43 922	11 744	11 039	8 690	8 456	33 352	42 043	104 755	62 712	130 121
Total Muramvya	466 397	110 536	87 216	23 320	21 920	17 256	16 791	66 228	83 485	208 013	124 528	258 384
DS Gashoho	236 085	55 952	44 148	11 804	11 096	8 735	8 499	33 524	42 259	105 294	63 035	130 791
DS Giteranyi	395 512	93 736	73 961	19 776	18 589	14 634	14 238	56 163	70 797	176 398	105 602	219 114
DS Muyinga	376 490	89 228	70 404	18 825	17 695	13 930	13 554	53 462	67 392	167 915	100 523	208 575
Total Muyinga	1 008 087	238 916	188 513	50 405	47 380	37 299	36 291	143 149	180 448	449 607	269 160	558 480
DS Fota	206 476	48 935	38 611	10 324	9 704	7 640	7 433	29 320	36 959	92 088	55 129	114 388
DS Kibumbu	228 925	54 255	42 809	11 446	10 759	8 470	8 241	32 507	40 978	102 101	61 123	126 824
Total Mwaro	435 401	103 190	81 420	21 770	20 463	16 110	15 674	61 827	77 937	194 189	116 252	241 212
DS Buye	280 349	66 443	52 425	14 017	13 176	10 373	10 093	39 810	50 182	125 036	74 853	155 313
DS Kiremba	377 483	89 463	70 589	18 874	17 742	13 967	13 589	53 603	67 569	168 357	100 788	209 126
DS Ngozi	395 380	93 705	73 936	19 769	18 583	14 629	14 234	56 144	70 773	176 339	105 566	219 041
Total Ngozi	1 053 212	249 611	196 950	52 660	49 501	38 969	37 916	149 557	188 524	469 732	281 207	583 480
DS Bugarama	236 367	56 019	44 201	11 818	11 109	8 746	8 509	33 564	42 310	105 420	63 110	130 947
DS Rumonge	324 777	76 972	60 733	16 239	15 265	12 017	11 692	46 118	58 135	144 851	86 715	179 926
Total Rumonge	561 144	132 991	104 934	28 057	26 374	20 763	20 201	79 682	100 445	250 271	149 825	310 873
DS Gihofi	275 074	65 193	51 439	13 754	12 928	10 178	9 903	39 061	49 238	122 683	73 445	152 391
DS Rutana	256 557	60 804	47 976	12 828	12 058	9 493	9 236	36 431	45 924	114 424	68 501	142 133
Total Rutana	531 631	125 997	99 415	26 582	24 986	19 671	19 139	75 492	95 162	237 107	141 946	294 524
DS Butezi	163 173	38 672	30 513	8 159	7 669	6 037	5 874	23 171	29 208	72 775	43 567	90 398
DS Gisuru	158 545	37 575	29 648	7 927	7 452	5 866	5 708	22 513	28 380	70 711	42 332	87 834
DS Kinyinya	166 691	39 506	31 171	8 335	7 834	6 168	6 001	23 670	29 838	74 344	44 506	92 347
DS Ruyigi	150 053	35 563	28 060	7 503	7 052	5 552	5 402	21 308	26 859	66 924	40 064	83 129
Total Ruyigi	638 462	151 316	119 392	31 924	30 007	23 623	22 985	90 662	114 285	284 754	170 469	353 708
Total National	12 837 743	3 042 547	2 400 658	641 890	613 371	475 001	462 159	1 822 962	2 297 955	5 725 632	3 427 676	7 112 111

Source : DSNIS\_DHS2

## VI.2 Indicateurs en rapport avec les infrastructures sanitaires

Tableau 7 : Evolution du nombre des infrastructures au cours des 5 dernières années

Indicateur	2018	2019	2020	2021	2022
Nombre de Centres de Santé Public	614	644	658	669	646
Nombre de Centres de Santé Confessionnel	141	140	144	147	142
Nombre de Centres de Santé Associatif	40	40	40	41	41
Nombre de Centres de Santé Privé	325	395	340	348	342
<b>Total des Centres de Santé</b>	<b>1120</b>	<b>1219</b>	<b>1182</b>	<b>1205</b>	<b>1171</b>
Nombre des Hôpitaux publics – Communautaire	0	5	5	5	2
Nombre des Hôpitaux publics – Communaux	ND	ND	ND	ND	37
Nombre des Hôpitaux publics – de District	41	42	42	42	42
Nombre des Hôpitaux publics – Régionaux	4	4	4	4	4
Nombre des Hôpitaux publics – De référence national	6	6	6	6	6
<b>Total des Hôpitaux publics</b>	<b>51</b>	<b>57</b>	<b>57</b>	<b>57</b>	<b>91</b>
Nombre de Hôpital/Clinic/CM confessionnel	15	24	22	24	31
Nombre de Hôpital/Clinic/CM privé	42	58	69	92	110
Nombre de Hôpital/Clinic/CM associatif	1	1	1	2	0
Nombre Total Hôpital/Clinic/CM prive, associatif et confessionnel	58	83	92	118	141
Centre pour Handicapés	0	7	7	8	8
<b>Total FOSA</b>	<b>1229</b>	<b>1366</b>	<b>1338</b>	<b>1388</b>	<b>1411</b>

Source : DSNIS\_DHIS2

### VI.3. Nombre de formation sanitaires fonctionnelles

Tableau 8 : Répartition des formations sanitaires par types, par statut et par district en 2022

District/ Province Sanitaire	Centres de santé					Cliniques					Centres Médicaux					Centres Handicapés					Hôpitaux					Total FOSA
	Associatif	Confessionnel	Prive	Public	Total	Associatif	Confessionnel	Prive	Public	Total	Associatif	Confessionnel	Prive	Public	Total	Associatif	Confessionnel	Prive	Public	Total	Associatif	Confessionnel	Prive	Public	Total	
DS Bubanza	0	2	8	15	25	0	0	0	0	0	0	0	0	0	0	0	0	0	0	0	0	1	0	1	2	27
DS Mpanda	0	4	15	12	31	0	0	3	0	3	0	1	0	0	1	0	0	0	0	0	0	1	0	2	3	38
Total Bubanza	0	6	23	27	56	0	0	3	0	3	0	1	0	0	1	0	0	0	0	0	0	2	0	3	5	65
DS Isare	0	1	25	17	43	0	0	3	0	3	0	0	1	0	1	0	2	0	0	2	0	0	1	4	5	54
DS Kabezi	0	3	9	15	27	0	0	1	0	1	0	0	0	0	0	1	0	1	2	0	0	0	2	2	32	
DS Rwibaga	0	2	0	12	14	0	0	1	0	1	0	0	0	0	0	0	0	0	0	0	0	1	0	1	2	17
Total Bujumbura	0	6	34	44	84	0	0	5	0	5	0	0	1	0	1	0	3	0	1	4	0	1	1	7	9	103
DS Bujumbura centre	9	2	29	6	46	0	0	7	0	7	0	0	3	0	3	0	0	0	0	0	0	0	1	3	4	60
DS Bujumbura nord	3	6	48	9	66	0	0	11	0	11	0	0	6	0	6	0	0	0	0	0	0	1	2	4	7	90
DS Bujumbura sud	2	1	23	6	32	0	0	7	0	7	0	1	3	0	4	0	0	0	0	0	0	1	2	1	4	47
Total Bujumbura Mairie	14	9	100	21	144	0	0	25	0	25	0	1	12	0	13	0	0	0	0	0	0	2	5	8	15	197
DS Bururi	1	7	3	15	26	0	0	0	0	0	0	0	0	0	0	0	0	0	0	0	0	0	0	2	2	28
DS Matana	1	3	4	6	14	0	0	2	0	2	0	0	0	0	0	0	0	0	0	0	0	0	0	1	1	17
DS Rutovu	0	2	0	12	14	0	0	1	0	1	0	0	0	0	0	0	0	0	0	0	0	0	0	1	1	16
Total Bururi	2	12	7	33	54	0	0	3	0	3	0	0	0	0	0	0	0	0	0	0	0	0	0	4	4	61
DS Cankuzo	0	2	3	16	21	0	0	0	0	0	0	0	0	0	0	0	0	0	0	0	0	0	0	2	2	23
DS Murore	0	3	3	11	17	0	0	0	0	0	0	0	0	0	0	0	0	0	0	0	0	0	0	2	2	19
Total Cankuzo	0	5	6	27	38	0	0	0	0	0	0	0	0	0	0	0	0	0	0	0	0	0	0	4	4	42
DS Bukinanyana	0	1	10	14	25	0	0	0	0	0	0	1	0	0	1	0	0	0	0	0	0	0	0	3	3	29
DS Cibitoke	0	2	17	11	30	0	0	2	0	2	0	2	6	0	8	0	0	1	0	1	0	0	0	1	1	42
DS Mabayi	0	1	7	21	29	0	0	0	0	0	0	1	0	1	0	0	0	0	0	0	0	0	0	1	1	31
Total Cibitoke	0	4	34	46	84	0	0	2	0	2	0	3	7	0	10	0	0	1	0	1	0	0	0	5	5	102
DS Gitega	5	8	15	12	40	0	2	5	0	7	0	0	5	0	5	0	1	0	0	1	0	3	0	1	4	57
DS Kibuye	0	4	0	14	18	0	0	1	0	1	0	0	0	0	0	0	0	0	0	0	0	1	0	2	3	22
DS Mutaho	0	5	1	9	15	0	1	0	0	1	0	0	0	0	0	0	0	0	0	0	0	1	0	1	2	18
DS Ryansoro	0	3	1	11	15	0	0	1	0	1	0	0	0	0	0	0	0	0	0	0	0	1	0	1	2	18
Total Gitega	5	20	17	46	88	0	3	7	0	10	0	0	5	0	5	0	1	0	0	1	0	6	0	5	11	115
DS Buhiga	0	2	1	13	16	0	0	0	0	0	0	0	0	0	0	0	0	0	0	0	0	0	0	4	4	20
DS Nyabikere	0	2	0	16	18	0	0	1	0	1	0	0	0	0	0	0	0	0	0	0	0	0	0	2	2	21
Total Karusi	0	4	1	29	34	0	0	1	0	1	0	0	0	0	0	0	0	0	0	0	0	0	0	6	6	41
DS Gahombo	0	4	2	9	15	0	0	1	0	1	0	0	0	0	0	0	0	0	0	0	0	0	0	2	2	18
DS Kayanza	1	2	8	14	25	0	0	0	0	0	0	0	0	0	0	0	0	0	0	0	0	0	0	2	2	27
DS Musema	0	4	0	13	17	0	0	0	0	0	0	0	0	0	0	0	0	0	0	0	0	0	0	2	2	19
Total Kayanza	1	10	10	36	57	0	0	1	0	1	0	0	0	0	0	0	0	0	0	0	0	0	0	6	6	64
DS Busoni	0	2	1	8	11	0	0	0	0	0	0	0	0	0	0	0	0	0	0	0	0	0	0	0	0	11
DS Kirundo	2	3	5	12	22	0	0	0	0	0	0	0	2	0	2	0	0	0	0	0	0	0	0	1	1	25
DS Mukenke	0	1	1	12	14	0	0	0	0	0	0	0	0	0	0	0	0	0	0	0	0	0	0	2	2	16
DS Vumbi	0	2	1	13	16	0	0	0	0	0	0	0	0	0	0	0	0	0	0	0	0	0	0	1	1	17
Total Kirundo	2	8	8	45	63	0	0	0	0	0	0	0	2	0	2	0	0	0	0	0	0	0	0	4	4	69
DS Makamba	1	3	10	19	33	0	0	1	0	1	0	0	2	0	2	1	0	0	0	1	0	0	0	4	4	41

District/ Province Sanitaire	Centres de santé					Cliniques					Centres Médicaux					Centres Handicapés					Hôpitaux					Total FOSA	
	Associatif	Confessionnel	Prive	Public	Total	Associatif	Confessionnel	Prive	Public	Total	Associatif	Confessionnel	Prive	Public	Total	Associatif	Confessionnel	Prive	Public	Total	Associatif	Confessionnel	Prive	Public	Total		
DS Nyanza-Lac	1	6	18	23	48	0	0	2	0	2	0	0	4	0	4	0	0	0	0	0	0	0	0	2	2	56	
<b>Total Makamba</b>	<b>2</b>	<b>9</b>	<b>28</b>	<b>42</b>	<b>81</b>	<b>0</b>	<b>0</b>	<b>3</b>	<b>0</b>	<b>3</b>	<b>0</b>	<b>0</b>	<b>6</b>	<b>0</b>	<b>6</b>	<b>1</b>	<b>0</b>	<b>0</b>	<b>0</b>	<b>1</b>	<b>0</b>	<b>0</b>	<b>0</b>	<b>6</b>	<b>6</b>	<b>97</b>	
DS Kiganda	1	2	3	9	15	0	0	1	0	1	0	0	1	0	1	0	0	0	0	0	0	0	0	2	2	19	
DS Muramvya	3	3	2	10	18	0	0	1	0	1	0	0	0	0	0	0	0	0	0	0	0	0	0	3	3	22	
<b>Total Muramvya</b>	<b>4</b>	<b>5</b>	<b>5</b>	<b>19</b>	<b>33</b>	<b>0</b>	<b>0</b>	<b>2</b>	<b>0</b>	<b>2</b>	<b>0</b>	<b>0</b>	<b>1</b>	<b>0</b>	<b>1</b>	<b>0</b>	<b>0</b>	<b>0</b>	<b>0</b>	<b>0</b>	<b>0</b>	<b>0</b>	<b>0</b>	<b>5</b>	<b>5</b>	<b>41</b>	
DS Gashoho	0	4	2	12	18	0	0	0	0	0	0	0	1	0	1	0	0	0	0	0	0	0	0	2	2	21	
DS Giteranyi	0	1	5	16	22	0	0	0	0	0	0	0	0	0	0	0	0	0	0	0	0	0	1	2	3	25	
DS Muyinga	2	3	7	21	33	0	0	1	0	1	0	0	1	0	1	0	1	0	1	2	0	0	0	1	1	38	
<b>Total Muyinga</b>	<b>2</b>	<b>8</b>	<b>14</b>	<b>49</b>	<b>73</b>	<b>0</b>	<b>0</b>	<b>1</b>	<b>0</b>	<b>1</b>	<b>0</b>	<b>0</b>	<b>2</b>	<b>0</b>	<b>2</b>	<b>0</b>	<b>1</b>	<b>0</b>	<b>1</b>	<b>2</b>	<b>0</b>	<b>0</b>	<b>1</b>	<b>5</b>	<b>6</b>	<b>84</b>	
DS Fota	0	1	0	12	13	0	0	0	0	0	0	0	0	0	0	0	0	0	0	0	0	0	0	1	1	14	
DS Kibumbu	2	3	3	10	18	0	0	2	0	2	0	0	1	0	1	0	0	0	0	0	0	0	0	4	4	25	
<b>Total Mwaro</b>	<b>2</b>	<b>4</b>	<b>3</b>	<b>22</b>	<b>31</b>	<b>0</b>	<b>0</b>	<b>2</b>	<b>0</b>	<b>2</b>	<b>0</b>	<b>0</b>	<b>1</b>	<b>0</b>	<b>1</b>	<b>0</b>	<b>0</b>	<b>0</b>	<b>0</b>	<b>0</b>	<b>0</b>	<b>0</b>	<b>0</b>	<b>5</b>	<b>5</b>	<b>39</b>	
DS Buye	0	3	3	14	20	0	0	0	0	0	0	0	0	0	0	0	0	0	0	0	0	0	0	2	2	22	
DS Kiremba	0	4	1	19	24	0	0	1	0	1	0	0	0	0	0	0	0	0	0	0	0	1	0	1	2	27	
DS Ngozi	4	1	13	25	43	0	0	1	0	1	0	0	2	0	2	0	0	0	0	0	0	0	2	0	2	4	50
<b>Total Ngozi</b>	<b>4</b>	<b>8</b>	<b>17</b>	<b>58</b>	<b>87</b>	<b>0</b>	<b>0</b>	<b>2</b>	<b>0</b>	<b>2</b>	<b>0</b>	<b>0</b>	<b>2</b>	<b>0</b>	<b>2</b>	<b>0</b>	<b>0</b>	<b>0</b>	<b>0</b>	<b>0</b>	<b>0</b>	<b>0</b>	<b>3</b>	<b>0</b>	<b>5</b>	<b>8</b>	<b>99</b>
DS Bugarama	0	3	4	14	21	0	0	0	0	0	0	0	0	0	0	0	0	0	0	0	0	1	0	2	3	24	
DS Rumonge	2	9	18	19	48	0	0	1	0	1	0	1	4	0	5	0	0	0	0	0	0	2	0	2	4	58	
<b>Total Rumonge</b>	<b>2</b>	<b>12</b>	<b>22</b>	<b>33</b>	<b>69</b>	<b>0</b>	<b>0</b>	<b>1</b>	<b>0</b>	<b>1</b>	<b>0</b>	<b>1</b>	<b>4</b>	<b>0</b>	<b>5</b>	<b>0</b>	<b>0</b>	<b>0</b>	<b>0</b>	<b>0</b>	<b>0</b>	<b>3</b>	<b>0</b>	<b>4</b>	<b>7</b>	<b>82</b>	
DS Gihofi	0	3	8	15	26	0	0	0	0	0	0	0	0	0	0	0	0	0	0	0	0	0	0	2	2	28	
DS Rutana	0	6	1	15	22	0	0	0	0	0	0	0	1	0	1	0	0	0	0	0	0	2	0	2	4	27	
<b>Total Rutana</b>	<b>0</b>	<b>9</b>	<b>9</b>	<b>30</b>	<b>48</b>	<b>0</b>	<b>0</b>	<b>0</b>	<b>0</b>	<b>0</b>	<b>0</b>	<b>0</b>	<b>1</b>	<b>0</b>	<b>1</b>	<b>0</b>	<b>0</b>	<b>0</b>	<b>0</b>	<b>0</b>	<b>0</b>	<b>2</b>	<b>0</b>	<b>4</b>	<b>6</b>	<b>55</b>	
DS Butezi	0	2	2	10	14	0	0	0	0	0	0	0	0	0	0	0	0	0	0	0	0	1	0	0	1	15	
DS Gisuru	0	0	1	8	9	0	0	0	0	0	0	0	0	0	0	0	0	0	0	0	0	0	0	1	1	10	
DS Kinyinya	0	0	0	9	9	0	0	0	0	0	0	0	0	0	0	0	0	0	0	0	0	0	0	1	1	10	
DS Ruyigi	1	1	1	12	15	0	0	0	0	0	0	1	0	0	1	0	0	0	0	0	0	1	1	3	5	21	
<b>Total Ruyigi</b>	<b>1</b>	<b>3</b>	<b>4</b>	<b>39</b>	<b>47</b>	<b>0</b>	<b>0</b>	<b>0</b>	<b>0</b>	<b>0</b>	<b>0</b>	<b>1</b>	<b>0</b>	<b>0</b>	<b>1</b>	<b>0</b>	<b>0</b>	<b>0</b>	<b>0</b>	<b>0</b>	<b>0</b>	<b>2</b>	<b>1</b>	<b>5</b>	<b>8</b>	<b>56</b>	
<b>Total National</b>	<b>41</b>	<b>142</b>	<b>342</b>	<b>646</b>	<b>1171</b>	<b>0</b>	<b>3</b>	<b>58</b>	<b>0</b>	<b>61</b>	<b>0</b>	<b>7</b>	<b>44</b>	<b>0</b>	<b>51</b>	<b>1</b>	<b>4</b>	<b>1</b>	<b>2</b>	<b>8</b>	<b>0</b>	<b>21</b>	<b>8</b>	<b>91</b>	<b>120</b>	<b>1411</b>	

Source : DSNIS\_DHIS2

Tableau 9 : Répartition des maternités et laboratoires fonctionnels par district et par statut en 2022

District/ Province Sanitaire	Total FOSA	Nb de Maternité fonctionnelles					Nb de laboratoire fonctionnels				
		Associatif	Confessionnel	Prive	Public	Total	Associatif	Confessionnel	Prive	Public	Total
DS Bubanza	27	0	3	5	16	24	0	3	8	16	27
DS Mpanda	38	0	6	9	15	30	0	6	18	14	38
Total Bubanza	65	0	9	14	31	54	0	9	26	30	65
DS Isare	54	0	1	12	20	33	0	1	28	21	50
DS Kabezi	32	0	3	3	18	24	0	3	10	18	31
DS Rwibaga	17	0	2	1	12	15	0	3	1	13	17
Total Bujumbura	103	0	6	16	50	72	0	7	39	52	98
DS Bujumbura centre	60	1	1	11	3	16	6	2	26	5	39
DS Bujumbura nord	90	0	4	28	7	39	2	6	57	9	74
DS Bujumbura sud	47	0	3	20	4	27	2	3	35	7	47
Total Bujumbura Mairie	197	1	8	59	14	82	10	11	121	20	162
DS Bururi	28	0	7	2	16	25	0	7	3	18	28
DS Matana	17	0	3	1	6	10	0	3	6	7	16
DS Rutovu	16	0	2	1	13	16	0	2	1	13	16
Total Bururi	61	0	12	4	35	51	0	12	10	38	60
DS Cankuzo	23	0	2	1	17	20	0	2	3	18	23
DS Murore	19	0	3	2	13	18	0	3	3	13	19
Total Cankuzo	42	0	5	3	30	38	0	5	6	31	42
DS Bukinyanya	29	0	1	7	18	26	0	2	10	17	29
DS Cibitoke	42	0	3	16	10	29	1	4	23	11	39
DS Mabayi	31	0	1	4	21	26	0	1	8	22	31
Total Cibitoke	102	0	5	27	49	81	1	7	41	51	100
DS Gitega	57	0	8	10	10	28	3	11	25	12	51
DS Kibuye	22	0	4	0	17	21	0	4	2	16	22
DS Mutaho	18	0	6	0	9	15	0	7	0	10	17
DS Ryansoro	18	0	3	0	13	16	0	4	2	12	18
Total Gitega	115	0	21	10	49	80	3	26	29	52	110
DS Buhiga	20	0	2	0	19	21	0	2	1	17	20
DS Nyabikere	21	0	2	1	20	23	0	2	1	18	21
Total Karusi	41	0	4	1	39	44	0	4	2	35	41
DS Gahombo	18	0	4	1	11	16	0	4	2	12	18
DS Kayanza	27	0	2	2	16	20	0	2	9	16	27
DS Musema	19	0	4	0	15	19	0	4	0	15	19
Total Kayanza	64	0	10	3	42	55	0	10	11	42	63
DS Busoni	11	0	2	1	8	11	0	2	1	8	11
DS Kirundo	25	0	2	3	13	18	2	3	7	13	25
DS Mukenke	16	0	1	1	15	17	0	1	1	14	16
DS Vumbi	17	0	2	0	15	17	0	2	1	14	17
Total Kirundo	69	0	7	5	51	63	2	8	10	49	69
DS Makamba	41	0	3	3	25	31	1	3	13	23	40
DS Nyanza-Lac	56	0	6	7	24	37	0	6	24	25	55
Total Makamba	97	0	9	10	49	68	1	9	37	50	97
DS Kiganda	19	1	2	3	12	18	1	2	4	12	19
DS Muramvya	22	0	3	3	13	19	0	3	3	14	20
Total Muramvya	41	1	5	6	25	37	1	5	7	26	39
DS Gashoho	21	0	4	2	14	20	0	4	2	15	21
DS Giteranyi	25	0	1	1	18	20	0	1	6	18	25
DS Muyinga	38	0	3	5	19	27	2	4	9	21	36
Total Muyinga	84	0	8	8	51	67	2	9	17	55	83
DS Fota	14	0	1	0	13	14	0	1	0	13	14
DS Kibumbu	25	2	3	2	14	21	2	3	6	14	25
Total Mwaro	39	2	4	2	27	35	2	4	6	27	39
DS Buye	22	0	3	0	17	20	0	3	3	16	22
DS Kiremba	27	0	4	0	20	24	0	5	2	20	27
DS Ngozi	50	0	3	3	24	30	3	4	16	26	49
Total Ngozi	99	0	10	3	61	74	3	12	21	63	99
DS Bugarama	24	0	3	1	16	20	0	4	3	17	24
DS Rumonge	58	0	11	8	19	38	1	13	22	21	57
Total Rumonge	82	0	14	9	35	58	1	17	25	38	81
DS Gihofi	28	0	3	2	17	22	0	3	8	17	28
DS Rutana	27	0	6	1	17	24	0	8	1	18	27
Total Rutana	55	0	9	3	34	46	0	11	9	34	54
DS Butezi	15	0	3	2	10	15	0	3	2	10	15



District/ Province Sanitaire	Total FOSA	Nb de Maternité fonctionnelles					Nb de laboratoire fonctionnels				
		Associatif	Confessionnel	Prive	Public	Total	Associatif	Confessionnel	Prive	Public	Total
DS Gisuru	10	0	0	1	9	10	0	0	1	9	10
DS Kinyinya	10	0	0	0	9	9	0	0	0	10	10
DS Ruyigi	21	0	3	1	14	18	1	3	2	15	21
Total Ruyigi	56	0	6	4	42	52	1	6	5	44	56
Total National	1411	4	152	187	714	1057	27	172	423	754	1376

Source : DSNIS\_DHIS2

#### VI.4. Education dans le secteur de la Santé :

Tableau 10 : Effectifs des élèves dans les écoles paramédicales publiques : année scolaire 2021-2022

PROVINCE	EPM	FILIERE	1ère année		2ème année		3ème année		4ème année		Total par sexe		Total
			M	F	M	F	M	F	M	F	M	F	
Gitega	Gitega	Soins infirmiers	25	55	59	18	35	28	19	34	138	135	273
Ngozi	Ngozi		17	20	24	15	20	19	18	18	79	72	151
Bururi	Bururi		14	26	18	13	19	7	15	10	66	56	122
Ruyigi	Gisuru		18	22	17	15	19	10	15	17	69	64	133
Cankuzo	Cankuzo		18	22	18	16	13	10	6	9	55	57	112
Bubanza	Notre Dame de l'Espérance		13	17	14	14	13	7	6	10	46	48	94
Muyinga	COMIBU		18	19	17	9	9	5	11	7	35	40	75
Bujumbura Mairie	Militaire		37	2	30	3	39	0	28	0	134	5	139
Bujumbura Mairie	ETAL	Laboratoire	10	7	17	7	17	4	9	1	53	19	72
		Assainissement	11	8	8	4	11	3	9	3	39	18	57

Source : Bureau de formation des EPM

Tableau 11 : Effectifs des élèves dans les écoles paramédicales privées pour l'année scolaire 2021-2022

PROVINCE	EPM	FILIERE	1ère année		2ème année		3ème année		4ème année		Total par sexe		Total
			M	F	M	F	M	F	M	F	M	F	
Makamba	Makamba	Soins infirmiers	13	27	8	28	9	13	8	15	38	83	121
	Centre de formation aux techniques paramédicales		17	23	13	27	11	15	15	15	56	80	136
Kayanza	Ecole secondaire paramédicale et technique		0	0	0	0	0	0	6	11	6	11	17
Bujumbura Mairie	Ecole technique paramédicale de Buterere		0	0	17	46	11	19	5	12	33	77	110
Bujumbura Mairie	ESTI		6	41	9	32	5	31	3	18	17	81	98
Bujumbura Mairie	ABAMAJUSI		32	109	0	0	0	0	0	0	32	109	141
Bujumbura	KAJAGA		8	32	9	24	5	15	7	16	29	87	116
Cibitoke	Rugombo		9	15	11	28	15	6	3	5	38	54	92
Rumonge	Rumonge		11	29	12	28	10	27	14	23	47	107	154
Muramvya	Jésus Marie Joseph		11	29	13	23	4	12	9	3	37	67	104
Kirundo	Institut Technique Médical		13	27	13	26	16	21	11	12	53	86	139
Bujumbura Mairie	ETAL		9	32	12	23	16	17	15	23	52	95	147
Bubanza	Saint Henri Muzinda		4	11	1	7	3	1	6	13	14	32	46
Kirundo	Institut Technique Médical		17	22	0	0	0	0	0	0	17	22	39
Bujumbura	KAJAGA	12	19	6	10	2	8			20	37	57	
Gitega	Nouvel Horizon	10	25	9	26	4	9	8	11	31	71	102	
Rutana	EPAL	7	32	4	10	0	0	0	0	11	42	53	
Cibitoke	Ecole des Techniciens de Laboratoire	8	9	7	3	0	0	0	0	15	12	27	
Bujumbura	KAJAGA	Pharmacie	10	27	14	19	6	14	2	15	32	75	107
Bujumbura Mairie	Institut Pramédical de Kigobe	Assainissement	ND	ND	ND	ND	ND	ND	7	2	7	2	9

Source : Bureau de formation des EPM

Tableau 12 : Taux de réussite dans les Ecoles Para Médicales publiques par Province en %

PROVINCE	EPM	FILIERE	1ère année	2ème année	3ème année	4ème année
Gitega	Gitega	Soins infirmiers	97,4	100	100	100
Ngozi	Ngozi		97,7	100	100	100
Bururi	Bururi		100	100	100	100
Ruyigi	Gisuru		100	100	100	100
Cankuzo	Cankuzo		100	100	100	100
Bubanza	Notre Dame de l'Espérance		96,6	100	100	100
Muyinga	COMIBU		93,5	100	100	100
Bujumbura Mairie	Militaire		ND	ND	ND	ND
Bujumbura Mairie	ETAL		Laboratoire	86,1	100	100
		Assainissement		100	100	91,6

Source : Bureau de formation des EPM

Tableau 13 : Taux de réussite dans les Ecoles Para Médicales privées par Province en %

PROVINCE	EPM	Filière	1ère année	2ème année	3ème année	4ème année	
Bujumbura Mairie	Buterere	Soins infirmiers	100	100	100	100	
	ESTI		100	100	100	100	
Bubanza	Bubanza		97	100	100	100	
Bujumbura Mairie	Kajaga		92	100	100	100	
Cibitoke	Rugombo		100	88	100		
Muramvya	Jésus Marie Joseph		92	78	79	100	
Kirundo	Institut Technique Médical		93	100	100	100	
Makamba	Makamba		92	97	100	100	
Makamba	Nyanza Lac		90	100	100	97	
Kayanza	Kyanza		ND	ND	ND	100	
Rumonge	Rumonge		100	100	100	100	
Bujumbura Mairie	Kajaga		Laboratoire	82,14	88	90	ND
Gitega	Nouvel Horizon			100	100	91,6	95
Rutana	EPAL			76,3	87,3	ND	ND
Bujumbura Mairie	Kamenge			81	97	90,6	43,5
	Kigobe	82,8		76,1	91,6	37,5	
Kirundo	Kirundo	91,6					
Bubanza	Saint Henri de Muzinda	85,7		86	100	74	
Bujumbura Mairie	ECOTELA	93,75		60			
Bujumbura Mairie	Kigobe	Assainissement		ND	ND	ND	85,7
Bujumbura	Kajaga	Pharmacie		80	55	79	82

Source : Bureau de formation des EPM

Tableau 14 : Nombre d'étudiants par filière et niveau d'études à l'INSP

FILIERES	Baccalauréat_2021-2022		
	BAC1	BAC2	BAC3
Anesthésie Réanimation	25	17	21
Kinésithérapie Réadaptation	23	19	20
Radiologie	34	20	25
Santé mentale et psychiatrie	24	23	24
Santé Environnementale	34	27	18
Soins Infirmiers	30	29	25
Sages Femme	30	17	25
Pharmacie	34	27	23
Laboratoire	27	25	26
Santé Bucco-dentaire	0	0	0
<b>TOTAL</b>	<b>261</b>	<b>204</b>	<b>207</b>

Source : INSP

Tableau 15 : Effectif des étudiants Master à l'INSP

	Master 1	Master 2		Total
		Epidémiologie et Biostatistique	Gestion des systèmes de santé	
Master	36	37	19	92
Redoublants	0	0	3	3
<b>TOTAL</b>	<b>36</b>	<b>37</b>	<b>19</b>	<b>59</b>

Source : INSP

## VI.5. Nombre de Pharmacies, lits et d'incinérateurs

Tableau 16 : Répartition du nombre de Pharmacies par district sanitaire en 2022

Province/ District Sanitaire	Pharmacie Publique	Pharmacie Privée
<b>Total Bubanza</b>	<b>0</b>	<b>201</b>
Bubanza	0	63
Mpanda	0	138
<b>Total Bujumbura</b>	<b>2</b>	<b>240</b>
Isare	1	180
Kabezi	0	51
Rwibaga	1	9
<b>Total Bujumbura Mairie</b>	<b>2</b>	<b>821</b>
Bujumbura mairie nord	1	435
Bujumbura mairie centre	1	238
Bujumbura mairie sud	0	148
<b>Total Bururi</b>	<b>4</b>	<b>61</b>
Bururi	1	25
Matana	3	19
Rutovu	0	17
<b>Total Cankuzo</b>	<b>1</b>	<b>69</b>
Cankuzo	1	29
Murore	0	40
<b>Total Cibitoke</b>	<b>4</b>	<b>222</b>
Bukinanyana	0	48
Cibitoke	2	113
Mabayi	2	61
<b>Total Gitega</b>	<b>5</b>	<b>199</b>
Gitega	4	110
Kibuye	1	38
Mutaho	0	29
Ryansoro	0	22
<b>Total Karusi</b>	<b>1</b>	<b>64</b>
Buhiga	1	32
Nyabikere	0	32
<b>Total Kayanza</b>	<b>1</b>	<b>74</b>
Gahombo	0	17
Kayanza	1	35
Musema	0	22
<b>Total Kirundo</b>	<b>2</b>	<b>72</b>
Busoni	0	12
Kirundo	1	36
Mukenke	1	12
Vumbi	0	12
<b>Total Makamba</b>	<b>2</b>	<b>235</b>
Makamba	1	98
Nyanza-lac	1	137
<b>Total Muramvya</b>	<b>2</b>	<b>55</b>
Kiganda	1	27
Muramvya	1	28
<b>Total Muyinga</b>	<b>4</b>	<b>129</b>
Gashoho	1	25
Giteranyi	0	43
Muyinga	3	61
<b>Total Mwaro</b>	<b>2</b>	<b>29</b>
Fota	0	11
Kibumbu	2	18
<b>Total Ngozi</b>	<b>2</b>	<b>129</b>
Buye	0	19
Kiremba	0	33
Ngozi	2	77
<b>Total Rumonge</b>	<b>1</b>	<b>175</b>
Bugarama	0	44
Rumonge	1	131
<b>Total Rutana</b>	<b>5</b>	<b>140</b>
Gihofi	4	100
Rutana	1	40
<b>Total Ruyigi</b>	<b>1</b>	<b>90</b>
Butezi	0	19
Gisuru	0	32
Kinyinya	0	14
Ruyigi	1	25
<b>Total National</b>	<b>41</b>	<b>3005</b>

Source : DSNIS obtenu auprès des BPS

Tableau 17 : Evolution du nombre d'incinérateurs et de lits par district sanitaire

Province Sanitaire/ District	Incinérateur Monfort		Incinérateur classique		Nombre de lits dressés	
	2021	2022	2021	2022	2021	2022
<b>Total Bubanza</b>	<b>0</b>	<b>2</b>	<b>64</b>	<b>63</b>	<b>1124</b>	<b>1102</b>
Bubanza	0	0	27	27	414	460
Mpanda	0	2	37	36	710	642
<b>Total Bujumbura</b>	<b>3</b>	<b>5</b>	<b>65</b>	<b>84</b>	<b>855</b>	<b>1459</b>
Isare	1	3	21	40	365	689
Kabezi	1	1	29	28	187	435
Rwibaga	1	1	15	16	303	335
<b>Total Bujumbura Mairie</b>	<b>5</b>	<b>6</b>	<b>113</b>	<b>142</b>	<b>2418</b>	<b>2212</b>
Bujumbura Mairie Centre	2	2	25	23	557	1062
Bujumbura Mairie Nord	2	4	42	71	1018	66
Bujumbura mairie sud	1	0	46	48	843	1084
<b>Total Bururi</b>	<b>3</b>	<b>1</b>	<b>46</b>	<b>47</b>	<b>913</b>	<b>881</b>
Bururi	2	0	22	23	459	409
Matana	1	1	9	9	194	203
Rutovu	0	0	15	15	260	269
<b>Total Cankuzo</b>	<b>6</b>	<b>6</b>	<b>30</b>	<b>31</b>	<b>552</b>	<b>589</b>
Cankuzo	1	2	18	18	293	298
Murore	5	4	12	13	259	291
<b>Total Cibitoke</b>	<b>8</b>	<b>8</b>	<b>80</b>	<b>84</b>	<b>1590</b>	<b>1655</b>
Bukinanyana	0	0	28	29	305	317
Cibitoke	5	5	26	30	917	970
Mabayi	3	3	26	25	368	368
<b>Total Gitega</b>	<b>25</b>	<b>16</b>	<b>50</b>	<b>77</b>	<b>2557</b>	<b>3109</b>
Gitega	8	6	13	32	1015	1467
Kibuye	8	4	12	19	492	581
Mutaho	7	3	11	13	800	793
Ryansoro	2	3	14	13	250	268
<b>Total Karusi</b>	<b>2</b>	<b>2</b>	<b>40</b>	<b>39</b>	<b>866</b>	<b>794</b>
Buhiga	1	2	19	19	558	594
Nyabikere	1	0	21	20	308	200
<b>Total Kayanza</b>	<b>3</b>	<b>17</b>	<b>51</b>	<b>35</b>	<b>1265</b>	<b>1273</b>
Gahombo	1	0	16	16	342	358
Kayanza	1	0	17	18	525	486
Musema	1	17	18	1	398	429
<b>Total Kirundo</b>	<b>6</b>	<b>8</b>	<b>62</b>	<b>52</b>	<b>764</b>	<b>958</b>
Busoni	1	1	11	10	97	125
Kirundo	2	3	22	15	373	386
Mukenke	1	1	15	14	119	201
Vumbi	2	3	14	13	175	246
<b>Total Makamba</b>	<b>2</b>	<b>2</b>	<b>89</b>	<b>54</b>	<b>1044</b>	<b>882</b>
Makamba	1	1	36	27	228	428
Nyanza-lac	1	1	53	27	816	454
<b>Total Muramvya</b>	<b>9</b>	<b>12</b>	<b>26</b>	<b>26</b>	<b>689</b>	<b>765</b>
Kiganda	5	8	13	11	282	322
Muramvya	4	4	13	15	407	443
<b>Total Muyinga</b>	<b>5</b>	<b>4</b>	<b>59</b>	<b>65</b>	<b>969</b>	<b>1254</b>
Gashoho	1	1	20	20	286	364
Giteranyi	3	2	16	24	288	495
Muyinga	1	1	23	21	395	395
<b>Total Mwaro</b>	<b>1</b>	<b>20</b>	<b>38</b>	<b>15</b>	<b>392</b>	<b>851</b>
Fota	1	1	14	13	186	221
Kibumbu	0	19	24	2	206	630
<b>Total Ngozi</b>	<b>0</b>	<b>3</b>	<b>94</b>	<b>90</b>	<b>1662</b>	<b>1694</b>
Buye	0	1	22	21	283	259
Kiremba	0	0	22	24	402	429
Ngozi	0	2	50	45	977	1006
<b>Total Rumonge</b>	<b>2</b>	<b>6</b>	<b>74</b>	<b>71</b>	<b>954</b>	<b>920</b>
Bugarama	0	4	21	13	224	214
Rumonge	2	2	53	58	730	706
<b>Total Rutana</b>	<b>1</b>	<b>1</b>	<b>38</b>	<b>37</b>	<b>545</b>	<b>413</b>
Gihofi	0	1	18	18	167	282
Rutana	1	0	20	19	378	131
<b>Total Ruyigi</b>	<b>5</b>	<b>13</b>	<b>46</b>	<b>43</b>	<b>1079</b>	<b>1259</b>
Butezi	0	0	13	15	227	256
Gisuru	ND	1	ND	10	ND	192
Kinyiya	2	8	19	3	373	189
Ruyigi	3	4	14	15	479	622
<b>Total National</b>	<b>86</b>	<b>132</b>	<b>1065</b>	<b>1055</b>	<b>20238</b>	<b>22070</b>

Source : DSNIS obtenu auprès des BPS

## VII. Détails sur les activités au niveau des Centres de santé

### VII.1. Complétude et promptitude des rapports

Tableau 18 : Complétude des rapports et promptitude de saisie des données des centres de santé par district en 2022

District/ Province Sanitaire	Complétude des rapports dans les Formations sanitaires								Promptitude des rapports dans les Formations sanitaires							
	Centre de sante				Hopitaux, Cliniques et Centres Médicaux				Centre de sante				Hopitaux, Cliniques et Centres Médicaux			
	Public	Confessionnel	Associatif	Prive	Public	Confessionnel	Associatif	Prive	Public	Confessionnel	Associatif	Prive	Public	Confessionnel	Associatif	Prive
DS Bubanza	100	100	1	99		92		94	94		94		89			
DS Mpanda	100	100		100	93	66	93	96	93		94	92	65			90
DS Isare	100	100		100	93		82	76	84		100	91				71
DS Kabezi	100	100		100	93		57	75	78		96	93				52
DS Rwibaga	98	100		13	93	92	92	85	85		12	91	91			90
DS Bujumbura centre	100	99	89	87	89		71	96	86	83	79	80				63
DS Bujumbura nord	100	100	98	100	91	92	87	97	94	83	93	87	92			78
DS Bujumbura sud	100	99	99	99	91	82	80	93	96	80	90	73	81			74
DS Bururi	100	100		73	93			85	78		62	91				
DS Matana	99	99	69	63	93		63	85	81	62	59	92				59
DS Rutovu	100	100			93		52	81	85			83				24
DS Cankuzo	100	100		100	93			99	99		97	93				
DS Murore	100	100		100	93			99	93		97	93				
DS Bukinanyana	100	100		100	93	86		99	98		98	93	85			
DS Cibitoke	100	100	100	100	93	86	93	87	88	63	92	85	82			93
DS Mabayi	100	100		89	93		93	83	94		83	82				90
DS Gitenga	100	100	100	100	93	89	88	96	96	94	97	80	86			86
DS Kibuye	100	100		99		93	6	96	93		32		92			6
DS Mutaho	100	100			94	93		92	97			74	92			
DS Ryansoro	100	100		100		93	88	90	96		97		92			80
DS Buhiga	100	100		99	93			83	90		95	92				
DS Nyabikere	100	100					86	92	91							82
DS Gahombo	99	100		100	93			82	78		100	89				
DS Kayanza	100	100	100	100	93		25	76	92	86	96	93				23
DS Musema	100	100			93			92	88			92				
DS Busoni	100	100		100				83	84		90					
DS Kirundo	100	100	100	100	93		93	93	97	94	90	93				93
DS Mukenke	100	100		100	93			85	93		92	93				
DS Vumbi	100	98						79	70							
DS Makamba	100	100	99	100	93		89	88	89	82	97	93				88
DS Nyanza-Lac	100	100	62	100	93		93	89	88	56	96	92				93
DS Kiganda	100	100	100	100	93		93	99	99	99	99	93				93
DS Muramvya	100	100	100	100	93			99	98	97	97	93				
DS Gashoho	100	100		100	93			93	85		100	89				
DS Giteranyi	100	100		99	93		92	92	100		94	92				83
DS Muyinga	100	100	100	100	93		92	91	95	93	99	88				92
DS Fota	100	100			93			84	97			92				
DS Kibumbu	99	99	99	100	83		65	85	91	84	93	79				63
DS Buye	99	99		99	93			98	99		97	89				
DS Kiremba	98	99		85	89	93	92	95	98		85	88	92			92
DS Ngozi	100	100	100	100	93	93	93	87	90	88	99	92	93			88
DS Bugarama	100	100		77	93	64		86	84		60	92	49			
DS Rumonge	100	100	100	100	93	93	93	91	91	97	94	89	90			88
DS Gihofi	100	100		100	93		71	88	86		98	90				71
DS Rutana	100	100		100	93	93		90	86		92	93	93			
DS Butezi	100	100		100		93		86	86		90		92			
DS Gisuru	100			100	92			94			98	81				
DS Kinyinya	100				93			97				92				
DS Ruyigi	100	99	99	100	93	92	93	93	88	90	95	91	87			90
Burundi	100	100	96	100	93	92	90	90	91	87	94	93	91			85

Source : DSNIS\_DHIS2

<sup>1</sup> La cellule vide montre que la FOSA n'est pas disponible selon le statut

## VII.2. Activités curatives

Tableau 19 : Total des cas vus à la consultation curative par district sanitaire et par statut en 2022

District/ Province Sanitaire	Total des cas vus à la consultation curative				Total
	Public	Confessionnel	Prive	Associatif	
DS Bubanza	356975	77108	38159	0	472242
DS Mpanda	310147	72649	96117	0	478913
<b>Total Bubanza</b>	<b>667122</b>	<b>149757</b>	<b>134276</b>	<b>0</b>	<b>951155</b>
DS Isare	337141	6998	78724	0	422863
DS Kabezi	173303	25590	13980	0	212873
DS Rwibaga	93618	20369	6887	0	120874
<b>Total Bujumbura</b>	<b>604062</b>	<b>52957</b>	<b>99591</b>	<b>0</b>	<b>756610</b>
DS Bujumbura centre	101487	8618	152232	10308	272645
DS Bujumbura nord	201212	121588	198479	2378	523657
DS Bujumbura sud	82205	30372	232872	1996	347445
<b>Total Bujumbura Mairie</b>	<b>384904</b>	<b>160578</b>	<b>583583</b>	<b>14682</b>	<b>1143747</b>
DS Bururi	200052	46974	20636	351	268013
DS Matana	79721	31519	6009	649	117898
DS Rutovu	140458	16597	2786	0	159841
<b>Total Bururi</b>	<b>420231</b>	<b>95090</b>	<b>29431</b>	<b>1000</b>	<b>545752</b>
DS Cankuzo	304234	25317	79163	0	408714
DS Muroro	289948	75287	7099	0	372334
<b>Total Cankuzo</b>	<b>594182</b>	<b>100604</b>	<b>86262</b>	<b>0</b>	<b>781048</b>
DS Bukinyanya	246319	16121	73361	0	335801
DS Cibitoke	310040	71796	206179	1296	589311
DS Mabayi	360668	24193	47102	0	431963
<b>Total Cibitoke</b>	<b>917027</b>	<b>112110</b>	<b>326642</b>	<b>1296</b>	<b>1357075</b>
DS Gitega	368174	182552	157386	4331	712443
DS Kibuye	545913	107567	2240	0	655720
DS Mutaho	342261	261273	0	0	603534
DS Ryansoro	329436	84684	5053	0	419173
<b>Total Gitega</b>	<b>1585784</b>	<b>636076</b>	<b>164679</b>	<b>4331</b>	<b>2390870</b>
DS Buhiga	562492	64099	38617	0	665208
DS Nyabikere	662889	54617	8524	0	726030
<b>Total Karusi</b>	<b>1225381</b>	<b>118716</b>	<b>47141</b>	<b>0</b>	<b>1391238</b>
DS Gahombo	346650	81851	18401	0	446902
DS Kayanza	385648	37517	42961	685	466811
DS Musema	430301	110640	0	0	540941
<b>Total Kayanza</b>	<b>1162599</b>	<b>230008</b>	<b>61362</b>	<b>685</b>	<b>1454654</b>
DS Busoni	266824	65065	36274	0	368163
DS Kirundo	426340	47238	92086	3662	569326
DS Mukenke	330399	19953	19771	0	370123
DS Vumbi	353649	57207	2011	0	412867
<b>Total Kirundo</b>	<b>1377212</b>	<b>189463</b>	<b>150142</b>	<b>3662</b>	<b>1720479</b>
DS Makamba	406986	57969	22212	3140	490307
DS Nyanza-Lac	288724	76564	74434	218	439940
<b>Total Makamba</b>	<b>695710</b>	<b>134533</b>	<b>96646</b>	<b>3358</b>	<b>930247</b>
DS Kiganda	252558	49316	25403	8523	335800
DS Muramvya	220758	63963	35438	0	320159
<b>Total Muramvya</b>	<b>473316</b>	<b>113279</b>	<b>60841</b>	<b>8523</b>	<b>655959</b>
DS Gashoho	310096	76846	46221	0	433163
DS Giteranyi	459094	28917	21285	0	509296
DS Muyinga	476861	55679	49696	3311	585547
<b>Total Muyinga</b>	<b>1246051</b>	<b>161442</b>	<b>117202</b>	<b>3311</b>	<b>1528006</b>
DS Fota	170869	12023	0	0	182892
DS Kibumbu	282658	75949	37187	23725	419519
<b>Total Mwaro</b>	<b>453527</b>	<b>87972</b>	<b>37187</b>	<b>23725</b>	<b>602411</b>
DS Buye	415954	76267	5145	0	497366
DS Kiremba	475601	133341	3564	0	612506
DS Ngozi	551817	67530	77949	1399	698695
<b>Total Ngozi</b>	<b>1443372</b>	<b>277138</b>	<b>86658</b>	<b>1399</b>	<b>1808567</b>
DS Bugarama	142249	25518	8670	0	176437
DS Rumonge	232983	117009	77318	1817	429127
<b>Total Rumonge</b>	<b>375232</b>	<b>142527</b>	<b>85988</b>	<b>1817</b>	<b>605564</b>
DS Gihofi	477813	50632	40467	0	568912
DS Rutana	323773	96165	4893	0	424831
<b>Total Rutana</b>	<b>801586</b>	<b>146797</b>	<b>45360</b>	<b>0</b>	<b>993743</b>
DS Butezi	256982	66918	79043	0	402943
DS Gisuru	279990	0	10191	0	290181
DS Kinyinya	363280	0	0	0	363280

District/ Province Sanitaire	Total des cas vus à la consultation curative				
	Public	Confessionnel	Prive	Associatif	Total
DS Ruyigi	272947	39921	28435	879	342182
<b>Total Ruyigi</b>	1173199	106839	117669	879	1398586
<b>Total National</b>	15600497	3015886	2330660	68668	21015711

Source : DSNIS\_DHIS2

Tableau 20 : Répartition des nouveaux cas vus à la consultation curative par district selon l'âge en 2022

District/ Province Sanitaire	0-11 mois	12-59 mois	5-9 ans	10-14 ans	15-19 ans	20-24 ans	25-29 ans	30-34 ans	35-39 ans	40-44 ans	45-49 ans	>=50 ans	TOTAL
DS Bubanza	51680	121643	38195	32201	32132	33759	36807	30946	26458	20398	17569	26346	468134
DS Mpanda	66329	135837	36829	33215	32750	31297	31445	28134	24688	18752	15852	21352	476480
<b>Total Bubanza</b>	<b>118009</b>	<b>257480</b>	<b>75024</b>	<b>65416</b>	<b>64882</b>	<b>65056</b>	<b>68252</b>	<b>59080</b>	<b>51146</b>	<b>39150</b>	<b>33421</b>	<b>47698</b>	<b>944614</b>
DS Isare	59935	104767	27262	26626	29266	31665	29773	26849	23938	19139	16396	23197	418813
DS Kabezi	26779	53277	12539	11811	13729	16339	14681	12449	11272	9853	8777	18887	210393
DS Rwibaga	18093	30282	6044	6043	6640	7136	7168	7142	6828	6187	5722	11509	118794
<b>Total Bujumbura</b>	<b>104807</b>	<b>188326</b>	<b>45845</b>	<b>44480</b>	<b>49635</b>	<b>55140</b>	<b>51622</b>	<b>46440</b>	<b>42038</b>	<b>35179</b>	<b>30895</b>	<b>53593</b>	<b>748000</b>
DS Bujumbura centre	17358	34089	16643	13428	16040	23759	28638	23231	17488	17073	11463	22459	241669
DS Bujumbura nord	57550	89041	31609	26374	34949	53555	58500	44469	33990	29289	19169	37801	516296
DS Bujumbura sud	31023	60405	24017	17928	22205	29321	33396	30749	25546	19598	15912	32144	342244
<b>Total Bujumbura Mairie</b>	<b>105931</b>	<b>183535</b>	<b>72269</b>	<b>57730</b>	<b>73194</b>	<b>106635</b>	<b>120534</b>	<b>98449</b>	<b>77024</b>	<b>65960</b>	<b>46544</b>	<b>92404</b>	<b>1100209</b>
DS Bururi	23899	64128	11547	11631	14197	24583	16367	14578	13485	11444	9741	25543	241143
DS Matana	14825	22727	6408	6501	8346	9963	9837	9004	7984	6503	5274	9761	117133
DS Rutovu	18828	39044	8680	8999	10813	13134	11976	11083	8865	7570	6147	12770	157909
<b>Total Bururi</b>	<b>57552</b>	<b>125899</b>	<b>26635</b>	<b>27131</b>	<b>33356</b>	<b>47680</b>	<b>38180</b>	<b>34665</b>	<b>30334</b>	<b>25517</b>	<b>21162</b>	<b>48074</b>	<b>516185</b>
DS Cankuzo	56714	106326	30694	27776	24908	26796	24135	20935	19410	16816	14555	28506	397571
DS Murore	61844	106419	19225	19155	21544	21784	22631	20850	18291	16610	16154	26556	371063
<b>Total Cankuzo</b>	<b>118558</b>	<b>212745</b>	<b>49919</b>	<b>46931</b>	<b>46452</b>	<b>48580</b>	<b>46766</b>	<b>41785</b>	<b>37701</b>	<b>33426</b>	<b>30709</b>	<b>55062</b>	<b>768634</b>
DS Bukinyanya	42013	96821	23994	22190	22813	22256	21679	19030	16405	13170	11410	20967	332748
DS Cibitoke	76260	185047	44883	36266	35312	37596	36374	29842	26045	22420	19547	29642	579234
DS Mabayi	57998	119512	30022	27951	29484	30138	26866	24429	20637	17335	14741	31185	430298
<b>Total Cibitoke</b>	<b>176271</b>	<b>401380</b>	<b>98899</b>	<b>86407</b>	<b>87609</b>	<b>89990</b>	<b>84919</b>	<b>73301</b>	<b>63087</b>	<b>52925</b>	<b>45698</b>	<b>81794</b>	<b>1342280</b>
DS Gitega	92556	189754	51039	42562	44973	46214	49449	44746	38009	29242	22592	54484	705620
DS Kibuye	74186	155659	49625	45031	43657	41624	41467	40683	38490	34002	31703	53587	649714
DS Mutaho	79014	167990	37259	34125	33655	37147	38140	36630	34486	30036	28910	44577	601969
DS Ryansoro	48970	91662	30346	28630	26732	27946	27755	26772	25860	23287	22110	38738	418808
<b>Total Gitega</b>	<b>294726</b>	<b>605065</b>	<b>168269</b>	<b>150348</b>	<b>149017</b>	<b>152931</b>	<b>156811</b>	<b>148831</b>	<b>136845</b>	<b>116567</b>	<b>105315</b>	<b>191386</b>	<b>2376111</b>
DS Buhiga	80617	156030	41251	41020	46978	48322	48658	44942	39861	36877	31446	43469	659471
DS Nyabikere	85833	183617	48034	48501	49474	49439	49624	45788	40428	36244	33683	50520	721185
<b>Total Karusi</b>	<b>166450</b>	<b>339647</b>	<b>89285</b>	<b>89521</b>	<b>96452</b>	<b>97761</b>	<b>98282</b>	<b>90730</b>	<b>80289</b>	<b>73121</b>	<b>65129</b>	<b>93989</b>	<b>1380656</b>
DS Gahombo	54505	104443	25352	25657	26510	30404	31003	26900	25499	24259	24766	45650	444948
DS Kayanza	67288	118184	23197	23091	27281	32142	31296	30241	29037	27848	24147	30476	464228
DS Musema	65738	124636	32288	31033	32081	35714	36236	35316	32734	29935	29734	54493	539938
<b>Total Kayanza</b>	<b>187531</b>	<b>347263</b>	<b>80837</b>	<b>79781</b>	<b>85872</b>	<b>98260</b>	<b>98535</b>	<b>92457</b>	<b>87270</b>	<b>82042</b>	<b>78647</b>	<b>130619</b>	<b>1449114</b>
DS Busoni	49610	118250	29275	23111	22414	22655	20751	19074	16276	13386	11998	20880	367680
DS Kirundo	79219	169571	42278	35780	35488	35890	33727	30068	26923	23528	20619	30316	563407
DS Mukenke	43583	121683	24162	20869	21517	22257	22714	21745	19590	15726	14004	21968	369818
DS Vumbi	59836	136870	23247	19262	18754	22405	24081	22826	20257	19062	18071	27882	412553
<b>Total Kirundo</b>	<b>232248</b>	<b>546374</b>	<b>118962</b>	<b>99022</b>	<b>98173</b>	<b>103207</b>	<b>101273</b>	<b>93713</b>	<b>83046</b>	<b>71702</b>	<b>64692</b>	<b>101046</b>	<b>1713458</b>
DS Makamba	53875	123748	36559	35853	37391	35331	32830	29438	26141	21462	17970	34075	484673
DS Nyanza-Lac	52202	109472	29181	27390	30231	34613	31452	28979	26272	18769	15454	32756	436771
<b>Total Makamba</b>	<b>106077</b>	<b>233220</b>	<b>65740</b>	<b>63243</b>	<b>67622</b>	<b>69944</b>	<b>64282</b>	<b>58417</b>	<b>52413</b>	<b>40231</b>	<b>33424</b>	<b>66831</b>	<b>921444</b>
DS Kiganda	43019	95255	22680	20239	18561	20921	18893	18271	17717	16273	14049	28723	334601



District/ Province Sanitaire	0-11 mois	12-59 mois	5-9 ans	10-14 ans	15-19 ans	20-24 ans	25-29 ans	30-34 ans	35-39 ans	40-44 ans	45-49 ans	>=50 ans	TOTAL
DS Muramvya	40729	79965	18826	17264	17744	22293	29232	20116	17819	15405	15308	24818	319519
<b>Total Muramvya</b>	83748	175220	41506	37503	36305	43214	48125	38387	35536	31678	29357	53541	654120
DS Gashoho	62235	137017	29204	22392	22976	27472	31660	23550	19437	14624	11767	28847	431181
DS Giteranyi	78936	159747	32047	28026	28068	30551	30194	25896	23845	20720	19379	29419	506828
DS Muyinga	85487	205527	37028	31249	34138	38993	34128	30109	25383	19683	16510	25793	584028
<b>Total Muyinga</b>	226658	502291	98279	81667	85182	97016	95982	79555	68665	55027	47656	84059	1522037
DS Fota	20503	42740	11938	11770	11485	10914	10628	10570	10672	10065	9047	18695	179027
DS Kibumbu	49166	95207	27069	26630	26838	28102	30914	27102	23867	21082	20696	40754	417427
<b>Total Mwaro</b>	69669	137947	39007	38400	38323	39016	41542	37672	34539	31147	29743	59449	596454
DS Buye	59440	133890	39215	32691	28937	31039	30603	26939	24807	21847	19693	42663	491764
DS Kiremba	90963	183950	38211	33085	31917	36066	37369	33238	29442	23620	21931	44861	604653
DS Ngozi	85039	178824	54181	48019	46737	45998	44525	41056	37753	31997	27073	48275	689477
<b>Total Ngozi</b>	235442	496664	131607	113795	107591	113103	112497	101233	92002	77464	68697	135799	1785894
DS Bugarama	23827	44801	12476	11377	12419	12935	12315	11264	9732	7634	5953	11625	176358
DS Rumonge	57123	101550	26051	24268	27028	30705	31383	28938	26756	22557	20775	29082	426216
<b>Total Rumonge</b>	80950	146351	38527	35645	39447	43640	43698	40202	36488	30191	26728	40707	602574
DS Gihofi	89935	171371	45195	35876	35208	37898	35638	29624	25783	19306	16324	25154	567312
DS Rutana	56530	104038	30091	29462	31652	32150	28347	26588	22444	16964	14146	29957	422369
<b>Total Rutana</b>	146465	275409	75286	65338	66860	70048	63985	56212	48227	36270	30470	55111	989681
DS Butezi	56487	110818	29806	25467	25207	27438	28667	23546	20800	17476	16278	20060	402050
DS Gisuru	47545	91818	20377	16430	15360	15528	17629	13827	13212	11540	10476	15726	289468
DS Kinyinya	58253	108689	29113	20398	21288	25722	23604	20011	16723	10252	8133	20519	362705
DS Ruyigi	46261	92879	20467	19112	21264	23589	23727	21565	19170	16727	14685	22270	341716
<b>Total Ruyigi</b>	208546	404204	99763	81407	83119	92277	93627	78949	69905	55995	49572	78575	1395939
<b>Total National</b>	2719638	5579020	1415659	1263765	1309091	1433498	1428912	1270078	1126555	953592	837859	1469737	20807404

Source : DSNIS\_DHS2

Tableau 21 : Répartition des cas utilisant les services curatifs dans les CDS par district sanitaire en 2022

District/ Province sanitaire	NC vus à la consultation <5ans	NC vus à la consultation >=5ans	AC vus à la consultation
Total Bubanza	375489	569141	6493
DS Bubanza	173323	294827	4060
DS Mpanda	202166	274314	2433
Total Bujumbura	293133	454867	8610
DS Isare	164702	254111	4050
DS Kabezi	80056	130337	2480
DS Rwibaga	48375	70419	2080
Total Bujumbura Mairie	289466	810743	43538
DS Bujumbura centre	51447	190222	30976
DS Bujumbura nord	146591	369705	7361
DS Bujumbura sud	91428	250816	5201
Total Bururi	183451	332734	29567
DS Bururi	88027	153116	26870
DS Matana	37552	79581	765
DS Rutovu	57872	100037	1932
Total Cankuzo	331303	437331	12414
DS Cankuzo	163040	234531	11143
DS Murore	168263	202800	1271
Total Cibitoke	577651	764629	14795
DS Bukinanyana	138834	193914	3053
DS Cibitoke	261307	317927	10077
DS Mabayi	177510	252788	1665
Total Gitega	899553	1475790	13691
DS Gitega	282310	423310	6823
DS Kibuye	229845	419869	6006
DS Mutaho	246766	354435	497
DS Ryansoro	140632	278176	365
Total Karusi	506097	874559	8122
DS Buhiga	236647	422824	5366
DS Nyabikere	269450	451735	2756
Total Kayanza	534794	914320	5145
DS Gahombo	158948	286000	1559
DS Kayanza	185472	278756	2583
DS Musema	190374	349564	1003
Total Kirundo	778622	934836	7021
DS Busoni	167860	199820	483
DS Kirundo	248790	314617	5919
DS Mukenke	165266	204552	305
DS Vumbi	196706	215847	314
Total Makamba	339297	582147	8803
DS Makamba	177623	307050	5634
DS Nyanza-Lac	161674	275097	3169
Total Muramvya	258968	395152	1839
DS Kiganda	138274	196327	1199
DS Muramvya	120694	198825	640
Total Muyinga	728949	793088	5969
DS Gashoho	199252	231929	1982
DS Giteranyi	238683	268145	2468
DS Muyinga	291014	293014	1519
Total Mwaro	207616	388838	5957
DS Fota	63243	115784	3865
DS Kibumbu	144373	273054	2092
Total Ngozi	732106	1053788	22673
DS Buye	193330	298434	5602
DS Kiremba	274913	329740	7853
DS Ngozi	263863	425614	9218
Total Rumonge	227301	375273	2990
DS Bugarama	68628	107730	79
DS Rumonge	158673	267543	2911
Total Rutana	421874	567807	4062
DS Gihofi	261306	306006	1600
DS Rutana	160568	261801	2462
Total Ruyigi	612750	783189	2647
DS Butezi	167305	234745	893
DS Gisuru	139363	150105	713
DS Kinyinya	166942	195763	575
DS Ruyigi	139140	202576	466
Total Général	8298420	12508232	204336

Source : DSNIS\_DHIS2

Tableau 22 : Répartition du nombre de patients référés par les CDS et contre référés par les hôpitaux en 2022

District/ Province sanitaire	Nb malades référés vers l'hôpital depuis l'observation	Nb malades référés vers l'hôpital depuis la consultation	TOTAL	Nb malades référés vers l'hôpital depuis l'observation – Avec ambulance	Nb malades référés vers l'hôpital depuis la consultation – Avec ambulance	TOTAL	Nb de billets contre-référence envoyés	Nb malades contre-référés par l'hôpital	NC vus à la consultation par sexe
Total Bubanza	491	6657	7148	209	466	675	750	792	883657
DS Bubanza	312	5002	5314	144	332	476	188	478	443781
DS Mpanda	179	1655	1834	65	134	199	562	314	439876
Total Bujumbura	742	8277	9019	414	721	1135	1132	570	677632
DS Isare	156	2180	2336	45	271	316	383	146	379573
DS Kabezi	342	3104	3446	179	258	437	511	257	197213
DS Rwibaga	244	2993	3237	190	192	382	238	167	100846
Total Bujumbura Mairie	308	984	1292	44	48	92	47	59	527794
DS Bujumbura centre	47	157	204	19	1	20	5	16	107011
DS Bujumbura nord	207	660	867	6	6	12	38	40	262170
DS Bujumbura sud	54	167	221	19	41	60	4	3	158613
Total Bururi	708	4008	4716	466	364	830	793	778	423570
DS Bururi	528	2874	3402	408	290	698	145	215	201633
DS Matana	30	24	54	19	13	32	24	25	91922
DS Rutovu	150	1110	1260	39	61	100	624	538	130015
Total Cankuzo	1107	7016	8123	483	1330	1813	1840	319	737522
DS Cankuzo	436	4635	5071	254	1188	1442	435	146	382458
DS Murore	671	2381	3052	229	142	371	1405	173	355064
Total Cibitoke	711	12009	12720	104	618	722	4284	1552	1212655
DS Bukinyanya	146	2088	2234	58	152	210	326	378	308114
DS Cibitoke	418	5027	5445	23	349	372	2525	864	507021
DS Mabayi	147	4894	5041	23	117	140	1433	310	397520
Total Gitenga	1426	12630	14056	1165	4595	5760	1786	814	1984275
DS Gitenga	341	4963	5304	224	558	782	214	295	469436
DS Kibuye	452	2780	3232	392	1926	2318	332	239	605666
DS Mutaho	541	3925	4466	472	1421	1893	951	130	519667
DS Ryansoro	92	962	1054	77	690	767	289	150	389506
Total Karusi	1185	11357	12542	214	512	726	7484	508	1293814
DS Buhiga	863	8302	9165	116	130	246	6738	426	593060
DS Nyabikere	322	3055	3377	98	382	480	746	82	700754
Total Kayanza	1565	16842	18407	757	1904	2661	12281	890	1368458
DS Gahombo	411	3332	3743	134	519	653	364	225	426614
DS Kayanza	719	12142	12861	426	953	1379	11141	71	425299
DS Musema	435	1368	1803	197	432	629	776	594	516545
Total Kirundo	1360	11232	12592	719	3161	3880	4518	3528	1652788
DS Busoni	250	2636	2886	101	390	491	305	59	367680
DS Kirundo	510	4638	5148	264	1399	1663	2490	2423	530056
DS Mukenke	287	1735	2022	252	708	960	1280	790	353463
DS Vumbi	313	2223	2536	102	664	766	443	256	401589
Total Makamba	3564	16199	19763	705	620	1325	5814	4046	829394
DS Makamba	1455	7902	9357	256	297	553	2850	1300	445495
DS Nyanza-Lac	2109	8297	10406	449	323	772	2964	2746	383899
Total Muramvya	598	9249	9847	393	2418	2811	5451	2768	579481
DS Kiganda	296	2868	3164	171	740	911	2333	2347	304800
DS Muramvya	302	6381	6683	222	1678	1900	3118	421	274681
Total Muyinga	1740	13658	15398	988	3232	4220	5660	1755	1440533
DS Gashoho	500	3285	3785	374	1570	1944	702	625	415025
DS Giteranyi	753	1853	2606	342	370	712	323	326	483564
DS Muyinga	487	8520	9007	272	1292	1564	4635	804	541944
Total Mwaro	182	12836	13018	85	747	832	7519	1333	532278
DS Fota	99	1614	1713	48	45	93	1301	1304	171175
DS Kibumbu	83	11222	11305	37	702	739	6218	29	361103
Total Ngozi	1957	16648	18605	1208	3473	4681	11017	3843	1644827
DS Buye	569	3375	3944	264	809	1073	2508	805	472956
DS Kiremba	937	3756	4693	610	1078	1688	2295	1753	567706
DS Ngozi	451	9517	9968	334	1586	1920	6214	1285	604165
Total Rumonge	482	3756	4238	166	234	400	1014	733	547703
DS Bugarama	122	1435	1557	27	50	77	233	240	168070
DS Rumonge	360	2321	2681	139	184	323	781	493	379633
Total Rutana	867	10625	11492	385	657	1042	4669	1642	899009
DS Gihofi	609	7345	7954	233	356	589	3844	1089	517235
DS Rutana	258	3280	3538	152	301	453	825	553	381774
Total Ruyigi	1550	14505	16055	942	3911	4853	10632	2276	1292322
DS Butezi	632	4199	4831	369	1880	2249	2260	847	390098
DS Gisuru	222	5735	5957	112	791	903	6117	81	274930
DS Kinyinya	469	3159	3628	338	896	1234	1981	1064	349826
DS Ruyigi	227	1412	1639	123	344	467	274	284	277468

District/ Province sanitaire	Nb malades référés vers l'hôpital depuis l'observation	Nb malades référés vers l'hôpital depuis la consultation	TOTAL	Nb malades référés vers l'hôpital depuis l'observation – Avec ambulance	Nb malades référés vers l'hôpital depuis la consultation – Avec ambulance	TOTAL	Nb de billets contre-référence envoyés	Nb malades contre-référés par l'hôpital	NC vus à la consultation par sexe
Total National	20543	188488	209031	9447	29011	38458	86691	28206	18527712

Source : DSNIS\_DHIS2

Tableau 23: Répartition du nombre de cas mis en observation en fonction de l'âge et du sexe en 2022

District/ Province sanitaire	< 5 ans		≥5 ans		Total		< 5ans	≥ 5ans
	M	F	M	F	M	F		
Total Bubanza	1053	999	2120	18427	3173	19426	2052	20547
DS Bubanza	336	302	671	6596	1007	6898	638	7267
DS Mpanda	717	697	1449	11831	2166	12528	1414	13280
Total Bujumbura	875	826	2073	15185	2948	16011	1701	17258
DS Isare	482	471	1087	7105	1569	7576	953	8192
DS Kabezi	294	254	725	5444	1019	5698	548	6169
DS Rwibaga	99	101	261	2636	360	2737	200	2897
Total Bujumbura Mairie	1202	1190	3951	7996	5153	9186	2392	11947
DS Bujumbura centre	151	179	597	942	748	1121	330	1539
DS Bujumbura nord	594	579	2028	5033	2622	5612	1173	7061
DS Bujumbura sud	457	432	1326	2021	1783	2453	889	3347
Total Bururi	1332	1397	1650	17896	2982	19293	2729	19546
DS Bururi	786	827	1056	9442	1842	10269	1613	10498
DS Matana	177	133	139	3029	316	3162	310	3168
DS Rutovu	369	437	455	5425	824	5862	806	5880
Total Cankuzo	914	759	458	13602	1372	14361	1673	14060
DS Cankuzo	541	464	240	6538	781	7002	1005	6778
DS Murore	373	295	218	7064	591	7359	668	7282
Total Cibitoke	551	539	908	15706	1459	16245	1090	16614
DS Bukinyanya	228	214	239	5558	467	5772	442	5797
DS Cibitoke	263	256	425	4508	688	4764	519	4933
DS Mabayi	60	69	244	5640	304	5709	129	5884
Total Gitega	1076	1102	803	19068	1879	20170	2178	19871
DS Gitega	195	190	338	3572	533	3762	385	3910
DS Kibuye	174	181	152	7601	326	7782	355	7753
DS Mutaho	686	690	234	4007	920	4697	1376	4241
DS Ryansoro	21	41	79	3888	100	3929	62	3967
Total Karusi	738	601	470	17720	1208	18321	1339	18190
DS Buhiga	562	429	236	9095	798	9524	991	9331
DS Nyabikere	176	172	234	8625	410	8797	348	8859
Total Kayanza	3772	3650	1831	23076	5603	26726	7422	24907
DS Gahombo	495	371	191	5792	686	6163	866	5983
DS Kayanza	1351	1521	456	8332	1807	9853	2872	8788
DS Musema	1926	1758	1184	8952	3110	10710	3684	10136
Total Kirundo	383	344	381	24278	764	24622	727	24659
DS Busoni	79	56	97	5957	176	6013	135	6054
DS Kirundo	5	6	23	5678	28	5684	11	5701
DS Mukenke	271	251	113	5060	384	5311	522	5173
DS Vumbi	28	31	148	7583	176	7614	59	7731
Total Makamba	3329	3377	3913	29422	7242	32799	6706	33335
DS Makamba	1470	1422	1179	12486	2649	13908	2892	13665
DS Nyanza-Lac	1859	1955	2734	16936	4593	18891	3814	19670
Total Muramvya	476	380	959	9922	1435	10302	856	10881
DS Kiganda	103	95	230	4197	333	4292	198	4427
DS Muramvya	373	285	729	5725	1102	6010	658	6454
Total Muyinga	1379	1317	672	29152	2051	30469	2696	29824
DS Gashoho	538	533	167	7761	705	8294	1071	7928
DS Giteranyi	518	461	365	10665	883	11126	979	11030
DS Muyinga	323	323	140	10726	463	11049	646	10866
Total Mwaro	336	277	343	5376	679	5653	613	5719
DS Fota	24	23	76	1730	100	1753	47	1806
DS Kibumbu	312	254	267	3646	579	3900	566	3913
Total Ngozi	969	970	404	16459	1373	17429	1939	16863
DS Buye	353	306	42	4348	395	4654	659	4390
DS Kiremba	184	182	80	6723	264	6905	366	6803
DS Ngozi	432	482	282	5388	714	5870	914	5670
Total Rumonge	1362	1179	2298	18982	3660	20161	2541	21280
DS Bugarama	272	273	577	7198	849	7471	545	7775
DS Rumonge	1090	906	1721	11784	2811	12690	1996	13505
Total Rutana	280	278	548	13285	828	13563	558	13833
DS Gihofi	154	152	270	8730	424	8882	306	9000

District/ Province sanitaire	< 5 ans		>=5 ans		Total			
	M	F	M	F	M	F	< 5ans	>= 5ans
DS Rutana	126	126	278	4555	404	4681	252	4833
<b>Total Ruyigi</b>	<b>869</b>	<b>837</b>	<b>429</b>	<b>20022</b>	<b>1298</b>	<b>20859</b>	<b>1706</b>	<b>20451</b>
DS Butezi	321	298	182	4754	503	5052	619	4936
DS Gisuru	42	46	49	5972	91	6018	88	6021
DS Kinyinya	98	82	66	5001	164	5083	180	5067
DS Ruyigi	408	411	132	4295	540	4706	819	4427
<b>Total National</b>	<b>20896</b>	<b>20022</b>	<b>24211</b>	<b>315574</b>	<b>45107</b>	<b>335596</b>	<b>40918</b>	<b>339785</b>

Source : DSNIS\_DHIS2

Tableau 24 : Répartition du nombre de cas mis en observation par district selon la cause, l'âge et le sexe en 2022

District/ Province sanitaire	Nb de mises en observation - pour IRA				Nb de mises en observation - pour Palu simple avec troubles digestifs				Nb de mises en observation - pour Paludisme grave				Nb de mises en observation - PVIH			
	< 5 ans		≥ 5 ans		< 5 ans		≥ 5 ans		< 5 ans		≥ 5 ans		< 5 ans		≥ 5 ans	
	F	M	F	M	F	M	F	M	F	M	F	M	F	M	F	M
DS Bubanza	12	37	25	35	253	245	1073	523	12	17	88	52	0	0	0	0
DS Mpanda	12	19	31	24	597	581	2149	1319	16	26	32	22	4	0	3	0
Total Bubanza	24	56	56	59	850	826	3222	1842	28	43	120	74	4	0	3	0
DS Isare	22	24	48	16	349	332	1342	931	10	15	15	9	0	0	1	0
DS Kabezi	35	72	42	44	104	90	844	508	48	47	86	37	0	0	3	2
DS Rwibaga	35	57	54	37	44	11	286	161	0	0	2	5	0	0	0	0
Total Bujumbura	92	153	144	97	497	433	2472	1600	58	62	103	51	0	0	4	2
DS Bujumbura centre	9	16	16	11	119	85	507	463	16	13	51	57	1	0	4	1
DS Bujumbura nord	36	23	69	49	369	379	2278	1717	17	22	58	59	1	0	49	26
DS Bujumbura sud	34	36	12	78	303	272	1079	981	6	35	81	132	1	1	31	11
Total Bujumbura Mairie	79	75	97	138	791	736	3864	3161	39	70	190	248	3	1	84	38
DS Bururi	280	310	361	213	244	212	1111	723	63	48	52	50	0	2	7	4
DS Matana	76	121	100	51	53	49	89	72	0	0	1	3	0	0	0	0
DS Rutovu	199	170	186	112	149	121	469	266	6	8	8	2	0	0	1	0
Total Bururi	555	601	647	376	446	382	1669	1061	69	56	61	55	0	2	8	4
DS Cankuzo	61	62	43	24	323	377	258	110	29	34	41	26	1	1	6	7
DS Murore	25	36	49	17	189	201	248	106	37	73	52	39	0	0	2	1
Total Cankuzo	86	98	92	41	512	578	506	216	66	107	93	65	1	1	8	8
DS Bukinanyana	38	24	21	16	66	78	336	181	4	7	18	9	0	0	0	0
DS Cibitoke	42	40	41	38	59	50	166	114	11	22	55	61	0	0	0	0
DS Mabayi	9	3	33	9	48	39	526	213	0	0	0	2	0	0	0	0
Total Cibitoke	89	67	95	63	173	167	1028	508	15	29	73	72	0	0	0	0
DS Gitega	4	2	5	0	156	147	315	257	8	16	25	29	0	0	1	0
DS Kibuye	29	22	33	5	119	123	362	114	3	8	17	5	0	0	1	0
DS Mutaho	115	131	57	17	537	509	203	160	4	9	11	9	0	7	1	3
DS Ryansoro	26	12	100	44	1	2	45	17	1	0	1	2	0	0	1	0
Total Gitega	174	167	195	66	813	781	925	548	16	33	54	45	0	7	4	3
DS Buhiga	128	185	85	58	191	241	193	107	22	26	19	10	0	0	0	0
DS Nyabikere	59	56	65	31	94	92	109	62	7	7	12	8	0	0	0	0
Total Karusi	187	241	150	89	285	333	302	169	29	33	31	18	0	0	0	0
DS Gahombo	288	354	139	46	45	69	145	65	6	10	41	28	0	0	5	0
DS Kayanza	468	474	98	57	954	811	409	295	0	0	3	4	7	0	1	1
DS Musema	563	606	301	191	924	1015	1383	866	28	24	30	22	0	0	0	1
Total Kayanza	1319	1434	538	294	1923	1895	1937	1226	34	34	74	54	7	0	6	2
DS Busoni	7	8	41	16	29	45	85	40	2	2	2	2	0	5	6	5
DS Kirundo	0	0	4	2	2	3	25	13	2	0	2	1	0	0	2	0
DS Mukenke	47	48	26	15	126	132	78	32	9	7	19	12	0	0	1	0
DS Vumbi	14	7	91	49	11	13	146	51	0	2	3	4	0	0	7	0
Total Kirundo	68	63	162	82	168	193	334	136	13	11	26	19	0	5	16	5
DS Makamba	96	99	94	48	1083	1054	2098	951	99	129	224	92	1	0	7	3
DS Nyanza-Lac	235	296.2	217	130	1538	1377	4883.1	2340	43	39	48	37	0	0	0	0

District/ Province sanitaire	Nb de mises en observation - pour IRA				Nb de mises en observation - pour Palu simple avec troubles digestifs				Nb de mises en observation - pour Paludisme grave				Nb de mises en observation - PVIH			
	< 5 ans		≥ 5 ans		< 5 ans		≥ 5 ans		< 5 ans		≥ 5 ans		< 5 ans		≥ 5 ans	
	F	M	F	M	F	M	F	M	F	M	F	M	F	M	F	M
<b>Total Makamba</b>	331	99	311	178	2621	2431	2098	3291	142	168	272	129	1	0	7	3
DS Kiganda	0	0	9	2	85	102	432	209	1	0	3	3	0	0	0	0
DS Muramvya	72	101	110	77	179	219	838	556	4	13	27	24	0	0	1	3
<b>Total Muramvya</b>	72	101	119	79	264	321	1270	765	5	13	30	27	0	0	1	3
DS Gashoho	63	73	17	17	285	280	156	68	28	20	8	6	0	0	0	0
DS Giteranyi	50	68	42	21	280	307	371	161	42	43	40	27	0	0	1	0
DS Muyinga	25	26	11	3	211	220	112	76	19	11	5	6	0	0	5	0
<b>Total Muyinga</b>	138	167	70	41	776	807	639	305	89	74	53	39	0	0	6	0
DS Fota	11	11	30	6	9	11	45	32	1	0	15	0	0	0	0	0
DS Kibumbu	55	59	36	34	151	130	247	111	1	5	0	0	0	63	1	72
<b>Total Mwaro</b>	66	70	66	40	160	141	292	143	2	5	15	0	0	63	1	72
DS Buye	114	122	37	13	181	221	72	17	0	1	3	2	0	0	0	0
DS Kiremba	66	58	12	9	55	52	117	41	1	1	2	5	0	0	3	1
DS Ngozi	138	117	36	42	213	185	236	161	33	21	42	39	0	0	0	1
<b>Total Ngozi</b>	318	297	85	64	449	458	425	219	34	23	47	46	0	0	3	2
DS Bugarama	93	105	166	114	132	125	560	357	7	5	28	25	0	0	2	0
DS Rumonge	159	181	178	116	486	564	2436	1342	10	99	21	38	0	0	27	8
<b>Total Rumonge</b>	252	286	344	230	618	689	2996	1699	17	104	49	63	0	0	29	8
DS Gihofi	23	12	22	12	86	87	319	151	17	26	37	54	0	0	1	2
DS Rutana	5	15	40	17	110	99	501	215	6	1	20	16	0	0	2	2
<b>Total Rutana</b>	28	27	62	29	196	186	820	366	23	27	57	70	0	0	3	4
DS Butezi	38	38	23	5	124	135	218	78	36	48	77	48	1	0	5	4
DS Gisuru	19	9	16	4	10	8	12	5	0	1	0	0	0	0	0	0
DS Kinyinya	33	49	40	14	5	3	7	1	5	1	1	2	0	0	0	0
DS Ruyigi	92	78	6	5	181	171	125	53	2	7	7	11	0	0	0	1
<b>Total Ruyigi</b>	182	174	85	28	320	317	362	137	43	57	85	61	1	0	5	5
<b>Total National</b>	4060	4176	3318	1994	11862	11674	25161	17392	722	949	1433	1136	17	79	188	159

Source : DSNIS\_DHIS2

Tableau 25 : Répartition du nombre de cas mis en observation par district selon la cause, l'âge et le sexe en 2022 (Suite)

District/ Province Sanitaire	Nb de mises en observation - pour Traumatisme				Nb de mise en observation - Asthme				Nb de mise en observation - Autres urgences psychiatriques				Nb de mise en observation - Epilepsie				Nb de mise en observation – Autres urgences médicales			
	< 5 ans		≥ 5 ans		< 5 ans		≥ 5 ans		< 5 ans		≥ 5 ans		< 5 ans		≥ 5 ans		< 5 ans		≥ 5 ans	
	F	M	F	M	F	M	F	M	F	M	F	M	F	M	F	M	F	M	F	M
DS Bubanza	1	4	41	48	0	0	20	10	0	1	12	3	0	1	1	4	23	29	156	74
DS Mpanda	0	4	52	45	0	0	10	9	0	0	9	0	0	0	2	0	79	93	496	237
Total Bubanza	1	8	93	93	0	0	30	19	0	1	21	3	0	1	3	4	102	122	652	311
DS Isare	7	1	56	50	6	0	9	5	0	0	3	1	0	0	0	1	36	48	221	98
DS Kabezi	21	19	74	97	1	0	20	6	0	0	18	7	0	1	2	1	86	86	479	230
DS Rwibaga	16	15	56	48	1	0	13	2	0	0	12	3	0	0	1	0	38	54	306	115
Total Bujumbura	44	35	186	195	8	0	42	13	0	0	33	11	0	1	3	2	160	188	1006	443
DS Bujumbura centre	5	3	21	41	0	2	24	20	0	0	1	4	0	1	0	1	105	118	219	159
DS Bujumbura nord	12	5	82	67	6	4	33	25	3	4	8	2	4	0	5	3	137	159	465	229
DS Bujumbura sud	3	3	42	62	8	10	55	48	5	5	17	15	0	1	0	16	89	75	295	212
Total Bujumbura Mairie	20	11	145	170	14	16	112	93	8	9	26	21	4	2	5	20	331	352	979	600
DS Bururi	15	12	46	46	1	2	24	13	17	15	157	123	4	7	8	6	337	308	1088	541
DS Matana	2	3	24	13	0	1	33	27	0	0	2	0	0	0	0	1	89	75	104	41
DS Rutovu	9	11	36	45	7	3	37	42	3	5	9	5	0	0	3	0	135	161	488	179
Total Bururi	26	26	106	104	8	6	94	82	20	20	168	128	4	7	11	7	561	544	1680	761
DS Cankuzo	2	4	43	47	0	0	14	5	0	0	0	2	2	2	0	0	149	157	291	133
DS Murore	3	2	35	40	1	2	7	1	0	0	2	0	0	2	0	1	71	81	261	109
Total Cankuzo	5	6	78	87	1	2	21	6	0	0	2	2	2	4	0	1	220	238	552	242
DS Bukinanyana	5	3	29	29	0	0	7	0	2	0	6	2	0	0	1	1	64	83	253	70
DS Cibitoke	13	6	73	92	0	0	15	18	0	0	0	1	0	0	0	1	106	103	158	101
DS Mabayi	2	1	18	13	0	0	0	0	0	0	2	1	0	1	0	1	3	8	45	16
Total Cibitoke	20	10	120	134	0	0	22	18	2	0	8	4	0	1	1	3	173	194	456	187
DS Gitega	5	12	30	41	0	0	5	2	0	0	1	0	1	0	0	0	29	20	152	85
DS Kibuye	0	0	9	21	0	0	12	0	0	0	13	0	0	2	0	0	211	222	641	191
DS Mutaho	1	3	49	45	0	0	9	3	0	0	0	0	0	0	0	2	449	404	231	107
DS Ryansoro	1	0	19	13	0	0	7	1	0	1	17	0	0	0	0	0	55	45	132	58
Total Gitega	7	15	107	120	0	0	33	6	0	1	31	0	1	2	0	2	744	691	1156	441
DS Buhiga	6	3	53	38	0	0	19	3	0	1	55	1	0	1	0	2	146	182	393	220
DS Nyabikere	3	7	95	131	0	0	34	4	1	1	4	1	0	0	3	3	108	108	232	145
Total Karusi	9	10	148	169	0	0	53	7	1	2	59	2	0	1	3	5	254	290	625	365
DS Gahombo	4	7	45	45	0	0	13	2	1	0	2	1	0	0	2	1	40	30	105	39
DS Kayanza	5	3	69	95	5	1	13	5	0	1	4	2	4	0	6	6	1134	1050	333	191
DS Musema	4	4	58	50	0	0	31	10	0	0	2	1	1	0	7	7	508	557	867	666
Total Kayanza	13	14	172	190	5	1	57	17	1	1	8	4	5	0	15	14	1682	1637	1305	896
DS Busoni	0	1	38	27	0	0	13	6	0	0	4	0	0	0	0	0	51	69	349	119
DS Kirundo	0	0	3	7	0	0	0	0	0	0	3	0	0	0	0	0	1	1	20	11
DS Mukenke	2	4	39	39	0	0	14	7	2	1	432	4	0	1	3	3	27	32	257	101
DS Vumbi	0	2	39	38	0	0	17	2	0	0	2	0	0	0	1	1	7	17	261	129
Total Kirundo	2	7	119	111	0	0	44	15	2	1	441	4	0	1	4	4	86	119	887	360
DS Makamba	7	6	30	50	1	0	22	8	1	10	4	3	0	0	1	1	131	117	224	110
DS Nyanza-Lac	33	48	135	178	1	0	19	11	2	1	13	5	0	0	1	3	227	215	894	385



District/ Province Sanitaire	Nb de mises en observation - pour Traumatisme				Nb de mise en observation - Asthme				Nb de mise en observation - Autres urgences psychiatriques				Nb de mise en observation - Epilepsie				Nb de mise en observation – Autres urgences médicales			
	< 5 ans		>= 5 ans		< 5 ans		>= 5 ans		< 5 ans		>= 5 ans		< 5 ans		>= 5 ans		< 5 ans		>= 5 ans	
	F	M	F	M	F	M	F	M	F	M	F	M	F	M	F	M	F	M	F	M
<b>Total Makamba</b>	40	54	165	228	2	0	41	19	3	11	17	8	0	0	2	4	358	332	1118	495
DS Kiganda	0	0	9	13	0	0	8	2	0	0	3	0	0	0	0	0	2	3	47	24
DS Muramvya	1	0	35	59	0	1	12	6	5	2	7	5	0	0	2	2	272	248	584	225
<b>Total Muramvya</b>	1	0	44	72	0	1	20	8	5	2	10	5	0	0	2	2	274	251	631	249
DS Gashoho	4	8	49	61	0	0	13	3	4	6	52	6	0	2	2	2	364	396	137	82
DS Giteranyi	12	15	99	143	0	0	7	11	0	1	32	3	0	0	0	2	598	567	1163	400
DS Muyinga	5	1	18	46	1	0	4	1	0	0	2	0	0	0	0	0	28	34	61	27
<b>Total Muyinga</b>	21	24	166	250	1	0	24	15	4	7	86	9	0	2	2	4	990	997	1361	509
DS Fota	2	0	27	36	0	0	3	0	0	0	37	0	0	0	1	2	59	55	148	77
DS Kibumbu	6	8	58	41	0	2	10	2	0	0	5	1	0	0	0	0	136	138	136	60
<b>Total Mwaro</b>	8	8	85	77	0	2	13	2	0	0	42	1	0	0	1	2	195	193	284	137
DS Buye	7	1	20	7	0	0	0	0	0	0	0	0	0	0	0	0	8	8	40	9
DS Kiremba	3	0	8	15	0	0	7	0	1	0	58	1	0	0	4	1	51	52	299	44
DS Ngozi	6	2	23	13	0	4	26	14	0	0	1	0	4	4	0	0	67	53	93	101
<b>Total Ngozi</b>	16	3	51	35	0	4	33	14	1	0	59	1	4	4	4	1	126	113	432	154
DS Bugarama	4	4	48	62	2	0	5	3	0	0	4	1	1	1	0	0	36	40	312	133
DS Rumonge	29	18	98	98	5	6	30	12	1	1	18	6	0	1	0	0	199	199	516	267
<b>Total Rumonge</b>	33	22	146	160	7	6	35	15	1	1	22	7	1	2	0	0	235	239	828	400
DS Gihofi	3	2	41	37	1	1	12	1	4	3	23	12	0	0	0	0	47	47	274	106
DS Rutana	0	1	23	13	0	0	7	2	0	0	13	1	1	3	2	1	27	25	223	117
<b>Total Rutana</b>	3	3	64	50	1	1	19	3	4	3	36	13	1	3	2	1	74	72	497	223
DS Butezi	6	1	29	32	2	1	15	3	1	0	28	12	0	0	1	1	115	98	256	136
DS Gisuru	1	0	19	35	0	0	2	1	2	1	6	1	0	0	0	0	44	52	151	42
DS Kinyinya	8	4	43	40	0	0	12	4	6	2	6	4	1	0	2	2	106	109	226	75
DS Ruyigi	2	10	36	56	0	1	43	20	5	5	10	5	0	1	3	3	165	177	155	91
<b>Total Ruyigi</b>	17	15	127	163	2	2	72	28	14	8	50	22	1	1	6	6	430	436	788	344
<b>Total National</b>	286	271	2122	2408	49	41	765	380	66	67	1119	245	23	32	64	82	6995	7008	15237	7117

Source : DSNIS\_DHIS2

Tableau 26 : Répartition de la durée moyenne de séjour dans les CDS par district en 2022

District/ Province Sanitaire	Durée de séjour des sortants	Patients sortis de l'observation	Durée moyenne de séjour
DS Bubanza	8015	8292	2,2
DS Mpanda	14444	15454	2,1
Moyenne Bubanza	22459	23746	2,15
DS Isare	8935	9358	2,2
DS Kabezi	6730	7716	2,6
DS Rwibaga	3163	3682	2,5
Moyenne Bujumbura	18828	20756	2,4
DS Bujumbura centre	1630	2236	3,4
DS Bujumbura nord	7616	8716	2,5
DS Bujumbura sud	3724	4489	1,8
Moyenne Bujumbura Mairie	12970	15441	2,6
DS Bururi	12044	14610	2,3
DS Matana	3443	3747	2,1
DS Rutovu	6704	7752	2,2
Moyenne Bururi	22191	26109	2,2
DS Cankuzo	7743	8487	2,6
DS Murore	7965	8496	2,7
Moyenne Cankuzo	15708	16983	2,7
DS Bukinanyana	6069	6573	1,9
DS Cibitoke	5119	5559	2,1
DS Mabayi	8362	8447	1,4
Moyenne Cibitoke	19550	20579	1,8
DS Gitega	4418	4720	2
DS Kibuye	8133	9361	2,2
DS Mutaho	5574	6711	2,4
DS Ryansoro	4180	4506	2,3
Moyenne Gitega	22305	25298	2,2
DS Buhiga	9978	11016	2,5
DS Nyabikere	9215	9842	2,5
Moyenne Karusi	19193	20858	2,5
DS Gahombo	6849	7083	2,4
DS Kayanza	11636	14197	3,3
DS Musema	13779	16207	3,2
Moyenne Kayanza	32264	37487	3,0
DS Busoni	6795	7553	2,3
DS Kirundo	5684	5720	2,7
DS Mukenke	6047	6589	2,5
DS Vumbi	8032	8522	2,7
Moyenne Kirundo	26558	28384	2,55
DS Makamba	17299	18213	2,5
DS Nyanza-Lac	26435	28234	2
Moyenne Makamba	43734	46447	2,3
DS Kiganda	4759	4889	2
DS Muramvya	6507	7846	2,4
Moyenne Muramvya	11266	12735	2,2
DS Gashoho	8858	9966	2,3
DS Giteranyi	11606	14491	2
DS Muyinga	11447	11638	2,1
Moyenne Muyinga	31911	36095	2,1
DS Fota	1874	2255	2,1
DS Kibumbu	4312	4781	2,2
Moyenne Mwaro	6186	7036	2,15
DS Buye	5006	5088	2,6
DS Kiremba	7185	7750	2,3
DS Ngozi	6726	7088	2,5
Moyenne Ngozi	18917	19926	2,5
DS Bugarama	8313	8841	2,7
DS Rumonge	15264	16519	2,2
Moyenne Rumonge	23577	25360	2,45
DS Gihofi	9113	9602	2,2
DS Rutana	5138	5549	2,4
Moyenne Rutana	14251	15151	2,3
DS Butezi	5442	6097	1,9
DS Gisuru	6003	6295	2
DS Kinyinya	5201	5735	2,3
DS Ruyigi	5237	5900	2,3
Moyenne Ruyigi	21883	24027	2,1

District/ Province Sanitaire	Durée de séjour des sortants	Patients sortis de l'observation	Durée moyenne de séjour
Moyenne National	383751	422418	2,3

Source : DSNIS\_DHS2

Tableau 27 : Répartition des enfants de 6 à 59 mois pris en charge dans le STA par district en 2022

District/ Province Sanitaire	Total début du mois STA	Admissions STA										Total admissions STA	Quantité administrée - ATPE	Quantité moyenne d'ATPE consommée
		Nouvelles admissions STA												
		NC		NC + Œdèmes		Rechute		Réadmission après abandon		Transfert interne				
		F	M	F	M	F	M	F	M	F	M			
DS Bubanza	1787	624	576	109	90	13	19	9	2	0	1	1443	137917	43
DS Mpanda	1696	343	316	54	61	5	0	1	3	0	0	783	68221	28
Total Bubanza	3483	967	892	163	151	18	19	10	5	0	1	2226	206138	36
DS Isare	1359	420	376	114	92	11	9	0	0	6	3	1031	113394	47
DS Kabezi	1340	478	398	70	78	6	9	2	3	1	0	1045	94702	40
DS Rwibaga	189	55	47	6	5	1	0	0	0	1	1	116	19743	65
Total Bujumbura	2888	953	821	190	175	18	18	2	3	8	4	2192	227839	45
DS Bujumbura centre	572	111	105	62	95	1	12	1	0	1	0	388	39771	41
DS Bujumbura nord	1364	399	294	15	24	8	3	1	0	10	6	760	71009	33
DS Bujumbura sud	480	81	109	30	19	0	1	0	1	4	0	245	24377	34
Total Bujumbura Mairie	2416	591	508	107	138	9	16	2	1	15	6	1393	135157	36
DS Bururi	1232	362	346	69	70	14	9	12	21	18	23	944	74573	34
DS Matana	355	178	192	26	29	0	0	0	0	3	0	428	22690	29
DS Rutovu	736	201	170	59	59	32	32	8	6	0	1	568	24582	19
Total Bururi	2323	741	708	154	158	46	41	20	27	21	24	1940	121845	29
DS Cankuzo	2680	629	573	137	196	14	15	0	1	16	20	1601	127355	30
DS Murore	3317	629	492	170	151	19	14	0	0	10	19	1504	158949	33
Total Cankuzo	5997	1258	1065	307	347	33	29	0	1	26	39	3105	286304	32
DS Bukinanyana	2241	203	240	48	59	6	6	1	2	2	2	569	77093	27
DS Cibitoke	2061	632	457	154	150	7	14	5	4	30	20	1473	140802	40
DS Mabayi	1590	293	274	30	57	2	3	1	0	8	7	675	76939	34
Total Cibitoke	5892	1128	971	232	266	15	23	7	6	40	29	2717	294834	34
DS Gitega	2726	529	400	112	141	21	21	2	3	3	5	1237	138773	35
DS Kibuye	2713	508	392	86	120	43	33	9	12	35	50	1288	155265	39
DS Mutaho	1100	243	188	37	27	16	6	1	0	12	13	543	76541	47
DS Ryansoro	874	180	134	35	30	3	6	1	2	4	2	397	59297	47
Total Gitega	7413	1460	1114	270	318	83	66	13	17	54	70	3465	429876	40
DS Buhiga	1722	824	625	184	198	48	29	2	0	55	47	2012	192177	52
DS Nyabikere	1617	684	489	108	130	32	20	4	5	8	4	1484	153315	49
Toal Karusi	3339	1508	1114	292	328	80	49	6	5	63	51	3496	345492	51
DS Gahombo	360	130	147	28	23	12	24	1	1	17	14	397	42910	57
DS Kayanza	1409	411	262	157	122	5	3	0	1	1	3	965	122655	52
DS Musema	1183	262	232	52	80	6	4	0	1	1	2	640	86845	48
Total Kayanza	2952	803	641	237	225	23	31	1	3	19	19	2002	252410	51
DS Busoni	2655	368	328	112	147	29	46	2	1	14	22	1069	154360	42
DS Kirundo	2856	443	375	88	92	3	1	0	0	28	29	1059	132976	34
DS Mukenke	2664	543	492	170	174	79	67	0	0	18	18	1561	182794	43
DS Vumbi	2143	328	298	182	219	16	19	0	1	17	17	1097	138974	43
Total Kirundo	10318	1682	1493	552	632	127	133	2	2	77	86	4786	609104	40
DS Makamba	1672	766	681	70	78	15	14	13	10	8	13	1668	145144	44
DS Nyanza-Lac	3253	1204	1025	197	250	40	45	2	1	5	8	2777	252701	42
Total Makamba	4925	1970	1706	267	328	55	59	15	11	13	21	4445	397845	43
DS Kiganda	1165	344	316	48	60	5	3	11	1	5	2	795	66197	34
DS Muramvya	1307	394	331	58	47	18	27	5	1	3	0	884	115585	53
Total Muramvya	2472	738	647	106	107	23	30	16	2	8	2	1679	181782	44
DS Gashoho	2250	232	224	207	209	23	14	4	4	10	14	941	117268	37
DS Giteranyi	1584	320	336	199	243	23	32	0	0	7	17	1177	153361	56
DS Muyinga	2123	364	373	260	345	20	34	3	0	11	12	1422	143870	41
Toal Muyinga	5957	916	933	666	797	66	80	7	4	28	43	3540	414499	44
DS Fota	706	116	133	8	11	3	2	2	3	3	6	287	42733	43
DS Kibumbu	1555	411	337	33	48	14	5	11	11	5	7	882	83808	34
Total Mwaro	2261	527	470	41	59	17	7	13	14	8	13	1169	126541	37
DS Buye	1054	296	262	73	79	8	16	9	4	23	16	786	94686	52
DS Kiremba	3116	347	303	164	161	16	13	2	3	38	43	1090	128506	31
DS Ngozi	2465	571	421	183	173	26	24	3	6	22	13	1442	160153	41
Total Ngozi	6635	1214	986	420	413	50	53	14	13	83	72	3318	383345	39
DS Bugarama	1355	509	465	40	40	18	32	0	0	4	10	1118	107030	43
DS Rumonge	1902	512	504	90	104	13	15	27	13	3	2	1283	134087	42

District/ Province Sanitaire	Total début du mois STA	Admissions STA										Total admissions STA	Quantité administrée - ATPE	Quantité moyenne d'ATPE consommée
		Nouvelles admissions STA												
		NC		NC + Œdèmes		Rechute		Réadmission après abandon		Transfert interne				
		F	M	F	M	F	M	F	M	F	M			
Total Rumonge	3257	1021	969	130	144	31	47	27	13	7	12	2401	241117	43
DS Gihofi	2478	658	521	162	164	39	32	0	0	14	15	1605	115735	28
DS Rutana	2676	537	370	155	164	25	18	6	0	7	6	1288	144138	36
Total Rutana	5154	1195	891	317	328	64	50	6	0	21	21	2893	259873	32
DS Butezi	3976	423	308	106	99	19	16	6	7	41	26	1051	115851	23
DS Gisuru	1950	229	174	54	59	8	3	0	1	18	29	575	68156	27
DS Kinyinya	1878	277	220	129	162	9	13	3	2	5	9	829	104050	38
DS Ruyigi	2622	461	444	100	101	16	16	11	4	25	28	1206	145291	38
Total Ruyigi	10426	1390	1146	389	421	52	48	20	14	89	92	3661	433348	31
Total National	88108	20062	17075	4840	5335	810	799	181	141	580	605	50428	5347349	39

Source : DSNIS\_DHIS2

Tableau 28 : Répartition des enfants pris en charge dans le STA par district selon l'issu du traitement en 2022

District/ Province Sanitaire	Total déchargés STA décés	Total déchargés STA guéris	Total déchargés STA Abandons confirmés	Total déchargés STA Abandons non confirmés	Total déchargé STA non répondants	Total déchargés STA Transfert interne	Total déchargés STA
DS Bubanza	1	1 360	3	2	69	0	1 435
DS Mpanda	1	602	26	4	20	0	653
Total Bubanza	2	1 962	29	6	89	0	2 088
DS Isare	2	797	4	1	60	10	874
DS Kabezi	6	970	4	17	3	4	1 004
DS Rwibaga	1	91	0	4	0	2	98
Total Bujumbura	9	1 858	8	22	63	16	1 976
DS Bujumbura centre	6	287	22	27	11	3	356
DS Bujumbura nord	1	519	5	19	51	21	616
DS Bujumbura sud	4	114	22	24	58	4	226
Total Bujumbura Mairie	11	920	49	70	120	28	1 198
DS Bururi	16	628	14	60	49	25	792
DS Matana	0	422	2	0	0	0	424
DS Rutovu	2	396	108	41	5	0	552
Total Bururi	18	1 446	124	101	54	25	1 768
DS Cankuzo	2	1 510	25	30	94	9	1 670
DS Murore	9	1 365	49	11	50	2	1 486
Total Cankuzo	11	2 875	74	41	144	11	3 156
DS Bukinyana	6	485	9	25	27	1	553
DS Cibitoke	7	1 411	4	16	95	30	1 563
DS Mabayi	2	559	47	9	13	4	634
Total Cibitoke	15	2 455	60	50	135	35	2 750
DS Gitega	3	825	64	65	38	16	1 011
DS Kibuye	10	1 241	107	5	24	17	1 404
DS Mutaho	3	420	6	2	24	10	465
DS Ryansoro	4	333	9	1	7	7	361
Total Gitega	20	2 819	186	73	93	50	3 241
DS Buhiga	2	1 802	5	27	78	38	1 952
DS Nyabikere	2	1 354	27	18	48	25	1 474
Total Karusi	4	3 156	32	45	126	63	3 426
DS Gahombo	1	309	3	0	27	22	362
DS Kayanza	0	974	4	0	1	0	979
DS Musema	3	615	3	3	19	14	657
Total Kayanza	4	1 898	10	3	47	36	1 998
DS Busoni	13	960	18	10	79	30	1 110
DS Kirundo	6	801	1	5	86	6	905
DS Mukenke	3	1 458	8	15	43	16	1 543
DS Vumbi	10	1 065	17	7	27	37	1 163
Total Kirundo	32	4 284	44	37	235	89	4 721
DS Makamba	3	1 273	32	12	16	9	1 345
DS Nyanza-Lac	7	2 530	15	30	33	1	2 616
Total Makamba	10	3 803	47	42	49	10	3 961
DS Kiganda	0	595	153	18	2	6	774
DS Muramvya	3	905	34	1	20	3	966

District/ Province Sanitaire	Total déchargés STA décés	Total déchargés STA guéris	Total déchargés STA Abandons confirmés	Total déchargés STA Abandons non confirmés	Total déchargé STA non répondants	Total déchargés STA Transfert interne	Total déchargés STA
Total Muramvya	3	1 500	187	19	22	9	1 740
DS Gashoho	10	841	66	33	27	26	1 003
DS Giteranyi	14	1 103	10	4	74	11	1 216
DS Muyinga	7	1 081	72	37	48	42	1 287
Total Muyinga	31	3 025	148	74	149	79	3 506
DS Fota	1	210	5	4	1	0	221
DS Kibumbu	4	481	28	56	138	6	713
Total Mwaro	5	691	33	60	139	6	934
DS Buye	7	707	5	4	37	25	785
DS Kiremba	5	959	45	52	51	24	1 136
DS Ngozi	11	1 287	14	9	114	59	1 494
Total Ngozi	23	2 953	64	65	202	108	3 415
DS Bugarama	2	1 064	3	4	3	6	1 082
DS Rumonge	4	1 133	10	53	10	1	1 211
Total Rumonge	6	2 197	13	57	13	7	2 293
DS Gihofi	4	1 487	36	7	41	32	1 607
DS Rutana	9	1 133	8	6	81	9	1 246
Total Rutana	13	2 620	44	13	122	41	2 853
DS Butezi	11	913	126	42	56	14	1 162
DS Gisuru	6	461	65	45	52	36	665
DS Kinyinya	7	721	76	4	101	9	918
DS Ruyigi	3	1 009	5	83	53	25	1 178
Total Ruyigi	27	3 104	272	174	262	84	3 923
Total National	244	43 566	1 424	952	2 064	697	48 947

Source : DSNIS\_DHIS2

Tableau 29 : Répartition du nombre d'examens effectués par type et résultats par district en 2022

District/ Province Sanitaire	Goutte épaisse/frottis		Nb examens Selles		Nb examens - Urines		Nb examens - Hémoglobine	
	Effectués	Pathologiques	Effectués	Pathologiques	Effectués	Pathologiques	Effectués	Pathologiques
DS Bubanza	43866	26146	23689	19826	1265	352	2275	360
DS Mpanda	46919	26667	22862	17380	1324	948	3464	479
Total Bubanza	90785	52813	46551	37206	2589	1300	5739	839
DS Isare	61189	33183	15620	11768	1601	475	3671	632
DS Kabezi	33205	15973	15250	12551	5851	2478	4462	399
DS Rwibaga	1783	254	990	743	694	220	1153	4
Total Bujumbura	96177	49410	31860	25062	8146	3173	9286	1035
DS Bujumbura centre	45698	18081	8522	5439	5857	1931	19089	3062
DS Bujumbura nord	103246	48457	20288	14224	10888	5210	15957	4408
DS Bujumbura sud	58384	19040	12317	8654	6062	2703	9929	815
Total Bujumbura Mairie	207328	85578	41127	28317	22807	9844	44975	8285
DS Bururi	5461	1541	11288	9215	4251	938	11450	4246
DS Matana	5214	2246	3837	3339	288	84	274	0
DS Rutovu	10496	4354	3940	3170	83	30	404	1
Total Bururi	21171	8141	19065	15724	4622	1052	12128	4247
DS Cankuzo	21964	9819	1053	704	726	271	2637	124
DS Murore	20655	9858	1715	1160	1146	365	1825	117
Total Cankuzo	42619	19677	2768	1864	1872	636	4462	241
DS Bukinanyana	10854	5996	9726	6870	630	267	2637	38
DS Cibitoke	63249	36607	26982	20994	5070	1485	9261	801
DS Mabayi	6845	3955	4313	3555	273	34	1745	5
Total Cibitoke	80948	46558	41021	31419	5973	1786	13643	844
DS Gitega	108659	58577	9580	7351	3741	2504	3224	722
DS Kibuye	24400	14797	1073	824	435	155	4914	41
DS Mutaho	42292	15739	5965	2691	688	340	1297	218
DS Ryansoro	10899	5410	2004	1630	1538	0	1581	11
Total Gitega	186250	94523	18622	12496	6402	2999	11016	992
DS Buhiga	15838	7041	1147	800	900	512	538	110
DS Nyabikere	13546	6869	753	470	36	24	927	123
Total Karusi	29384	13910	1900	1270	936	536	1465	233
DS Gahombo	36462	17775	9497	6943	6179	1203	5708	163
DS Kayanza	51182	16690	6285	5289	9359	1598	7713	9
DS Musema	43634	18317	20993	20459	16311	1985	13631	136
Total Kayanza	131278	52782	36775	32691	31849	4786	27052	308
DS Busoni	32513	22876	10396	9520	1889	532	8947	247

District/ Province Sanitaire	Goutte épaisse/frottis		Nb examens Selles		Nb examens - Urines		Nb examens - Hémoglobine	
	Effectués	Pathologiques	Effectués	Pathologiques	Effectués	Pathologiques	Effectués	Pathologiques
DS Kirundo	27293	15046	6797	4945	2746	679	10813	358
DS Mukenke	31670	19381	5599	4809	6064	423	9420	916
DS Vumbi	23002	14340	4378	3066	9410	1539	12690	327
<b>Total Kirundo</b>	<b>114478</b>	<b>71643</b>	<b>27170</b>	<b>22340</b>	<b>20109</b>	<b>3173</b>	<b>41870</b>	<b>1848</b>
DS Makamba	107503	62146	26697	20391	989	463	6008	647
DS Nyanza-Lac	62381	36976	21992	15735	2463	1455	1214	83
<b>Total Makamba</b>	<b>169884</b>	<b>99122</b>	<b>48689</b>	<b>36126</b>	<b>3452</b>	<b>1918</b>	<b>7222</b>	<b>730</b>
DS Kiganda	14604	7348	737	481	882	137	2195	1
DS Muramvya	22791	8668	4744	3761	2401	939	2249	153
<b>Total Muramvya</b>	<b>37395</b>	<b>16016</b>	<b>5481</b>	<b>4242</b>	<b>3283</b>	<b>1076</b>	<b>4444</b>	<b>154</b>
DS Gashoho	30315	13361	2651	2255	285	188	604	31
DS Giteranyi	45987	25552	11103	9267	249	138	1435	412
DS Muyinga	77610	45730	4017	3531	1463	590	336	97
<b>Total Muyinga</b>	<b>153912</b>	<b>84643</b>	<b>17771</b>	<b>15053</b>	<b>1997</b>	<b>916</b>	<b>2375</b>	<b>540</b>
DS Fota	2166	489	1900	1423	119	44	1527	13
DS Kibumbu	23517	10077	2100	1520	681	332	2239	18
<b>Total Mwaro</b>	<b>25683</b>	<b>10566</b>	<b>4000</b>	<b>2943</b>	<b>800</b>	<b>376</b>	<b>3766</b>	<b>31</b>
DS Buye	8729	4803	4527	4087	2473	110	2375	44
DS Kiremba	48924	29987	1831	1562	5827	279	5035	69
DS Ngozi	72887	40865	3025	1863	2163	687	9760	81
<b>Total Ngozi</b>	<b>130540</b>	<b>75655</b>	<b>9383</b>	<b>7512</b>	<b>10463</b>	<b>1076</b>	<b>17170</b>	<b>194</b>
DS Bugarama	9607	3595	5337	4095	960	663	1977	703
DS Rumonge	23764	11505	16201	10941	6512	3076	4272	378
<b>Total Rumonge</b>	<b>33371</b>	<b>15100</b>	<b>21538</b>	<b>15036</b>	<b>7472</b>	<b>3739</b>	<b>6249</b>	<b>1081</b>
DS Gihofi	41683	26478	4094	3093	2939	1476	9456	437
DS Rutana	9969	3704	1697	1050	2825	730	4486	743
<b>Total Rutana</b>	<b>51652</b>	<b>30182</b>	<b>5791</b>	<b>4143</b>	<b>5764</b>	<b>2206</b>	<b>13942</b>	<b>1180</b>
DS Butezi	20570	10970	853	719	1363	529	2029	101
DS Gisuru	11657	6380	162	22	11	11	789	412
DS Kinyinya	10448	5771	291	195	603	0	1726	402
DS Ruyigi	8579	4661	525	307	256	0	1361	6
<b>Total Ruyigi</b>	<b>51254</b>	<b>27782</b>	<b>1831</b>	<b>1243</b>	<b>2233</b>	<b>540</b>	<b>5905</b>	<b>921</b>
<b>Total National</b>	<b>1654109</b>	<b>854101</b>	<b>381343</b>	<b>294687</b>	<b>140769</b>	<b>41132</b>	<b>232709</b>	<b>23703</b>

Source : DSNIS\_DHIS2

Tableau 30 : Répartition du nombre d'examens effectués par type et résultats par district en 2022 (Suite)

District/ Province Sanitaire	Nb examens - Test rapide palu		Nb examens - Glycémie capillaire		Nb examens effectués - VIH		Nb examens effectués - Recherche de BK s	
	effectués	pathologiques	pathologiques	effectués	effectués	pathologique	effectués	pathologiques
DS Bubanza	315036	202029	1496	532	11449	53	699	84
DS Mpanda	280182	169854	3367	648	21305	141	1050	162
<b>Total Bubanza</b>	<b>595218</b>	<b>371883</b>	<b>4863</b>	<b>1180</b>	<b>32754</b>	<b>194</b>	<b>1749</b>	<b>246</b>
DS Isare	123754	68147	3179	626	18887	199	461	150
DS Kabezi	61081	27733	2993	550	12737	48	536	62
DS Rwibaga	9607	2492	891	42	4289	7	199	32
<b>Total Bujumbura</b>	<b>194442</b>	<b>98372</b>	<b>7063</b>	<b>1218</b>	<b>35913</b>	<b>254</b>	<b>1196</b>	<b>244</b>
DS Bujumbura centre	8436	3034	8839	2735	16667	437	3496	958
DS Bujumbura nord	66069	28648	9434	2915	23329	513	1166	257
DS Bujumbura sud	28411	9380	6616	2315	13510	405	834	190
<b>Total Bujumbura Mairie</b>	<b>102916</b>	<b>41062</b>	<b>24889</b>	<b>7965</b>	<b>53506</b>	<b>1355</b>	<b>5496</b>	<b>1405</b>
DS Bururi	50380	13584	4927	2725	14867	77	367	65
DS Matana	11699	3627	335	119	2859	19	102	2
DS Rutovu	23617	7998	132	27	5406	20	86	26
<b>Total Bururi</b>	<b>85696</b>	<b>25209</b>	<b>5394</b>	<b>2871</b>	<b>23132</b>	<b>116</b>	<b>555</b>	<b>93</b>
DS Cankuzo	198991	109478	681	250	14100	42	177	20
DS Murore	216394	141677	273	72	12635	90	157	20
<b>Total Cankuzo</b>	<b>415385</b>	<b>251155</b>	<b>954</b>	<b>322</b>	<b>26735</b>	<b>132</b>	<b>334</b>	<b>40</b>
DS Bukinanyana	170219	105770	1272	343	7733	23	559	71
DS Cibitoke	284652	172071	4301	1199	16949	138	962	162
DS Mabayi	204984	108729	1696	429	13942	215	365	62
<b>Total Cibitoke</b>	<b>659855</b>	<b>386570</b>	<b>7269</b>	<b>1971</b>	<b>38624</b>	<b>376</b>	<b>1886</b>	<b>295</b>
DS Gitega	209826	118301	2170	567	24032	354	468	76
DS Kibuye	335053	170380	831	61	17283	58	458	58
DS Mutaho	248794	125877	969	155	12568	46	218	27
DS Ryansoro	142900	59113	245	55	11524	57	150	29
<b>Total Gitega</b>	<b>936573</b>	<b>473671</b>	<b>4215</b>	<b>838</b>	<b>65407</b>	<b>515</b>	<b>1294</b>	<b>190</b>
DS Buhiga	386673	216160	779	75	16369	73	370	40
DS Nyabikere	429787	246397	654	54	17923	71	247	18

District/ Province Sanitaire	Nb examens - Test rapide palu		Nb examens - Glycémie capillaire		Nb examens effectués - VIH		Nb examens effectués - Recherche de BK s	
	effectués	pathologiques	pathologiques	effectués	effectués	pathologique	effectués	pathologiques
Total Karusi	816460	462557	1433	129	34292	144	617	58
DS Gahombo	250412	147625	428	99	12337	40	402	44
DS Kayanza	110606	32240	2050	196	19433	89	373	14
DS Musema	247066	117564	9250	106	13407	46	2023	116
Total Kayanza	608084	297429	11728	401	45177	175	2798	174
DS Busoni	262457	167970	472	74	18168	147	346	80
DS Kirundo	395068	256865	2881	420	21632	167	413	70
DS Mukenke	220549	134442	3732	123	16458	67	251	64
DS Vumbi	286548	188175	6797	135	20278	138	762	96
Total Kirundo	1164622	747452	13882	752	76536	519	1772	310
DS Makamba	240897	153735	1637	619	14114	102	452	61
DS Nyanza-Lac	198494	122191	2065	623	20942	290	342	38
Total Makamba	439391	275926	3702	1242	35056	392	794	99
DS Kiganda	168608	80736	1190	48	10167	22	290	34
DS Muramvya	101742	37511	1865	288	13488	49	277	59
Total Muramvya	270350	118247	3055	336	23655	71	567	93
DS Gashoho	233374	126719	553	164	12766	73	237	30
DS Giteranyi	291733	183041	2412	263	18431	202	463	120
DS Muyinga	316827	208745	770	382	23117	230	452	81
Total Muyinga	841934	518505	3735	809	54314	505	1152	231
DS Fota	62525	22949	324	13	7017	11	208	69
DS Kibumbu	151383	69253	1161	163	11899	27	206	59
Total Mwaro	213908	92202	1485	176	18916	38	414	128
DS Buye	348427	229519	1864	32	11567	37	282	39
DS Kiremba	323946	188705	1629	242	19697	57	504	113
DS Ngozi	352937	203273	4741	348	26318	256	334	49
Total Ngozi	1025310	621497	8234	622	57582	350	1120	201
DS Bugarama	74160	38277	1606	385	10355	77	324	64
DS Rumonge	179771	88393	6198	2282	24148	304	480	68
Total Rumonge	253931	126670	7804	2667	34503	381	804	132
DS Gihofi	341924	229611	3039	347	19763	81	502	35
DS Rutana	242211	144080	1613	228	11039	69	103	3
Total Rutana	584135	373691	4652	575	30802	150	605	38
DS Butezi	222847	135297	1953	264	9678	17	299	35
DS Gisuru	146570	83722	98	4	7839	25	442	32
DS Kinyinya	229808	126753	1192	29	9037	40	126	10
DS Ruyigi	170163	99931	2312	8	10210	37	172	6
Total Ruyigi	769388	445703	5555	305	36764	119	1039	83
Total National	9977598	5727801	119912	24379	723668	5786	24192	4060

Source : DSNIS\_DHIS2

### VII.3. Activités préventives

#### VII.3.1. Vaccination des enfants

##### VII.3.1.1. Administration du BCG

Tableau 31 : Répartition des enfants ayant reçu BCG par district en 2022

District/ Province Sanitaire	Nb enfants ayant reçu	Nb enfants ayant reçu	Nb enfants ayant reçu	Total
	BCG	BCG	BCG	
	District	HD	HP	
DS Bubanza	7526	1	271	7798
DS Mpanda	12578	73	786	13437
Total Bubanza	20104	74	1057	21235
DS Isare	10030	88	136	10254
DS Kabezi	5609	85	632	6326
DS Rwibaga	3253	229	231	3713
Total Bujumbura	18892	402	999	20293
DS Bujumbura centre	3030	3481	507	7018
DS Bujumbura nord	17089	1166	3508	21763
DS Bujumbura sud	7289	69	453	7811
Total Bujumbura Mairie	27408	4716	4468	36592
DS Bururi	6243	67	393	6703
DS Matana	3105	25	236	3366
DS Rutovu	3265	80	186	3531
Total Bururi	12613	172	815	13600
DS Cankuzo	7568	303	125	7996
DS Murore	7789	327	0	8116
Total Cankuzo	15357	630	125	16112
DS Bukinanyana	7056	181	57	7294
DS Cibitoke	10724	134	1	10859
DS Mabayi	7808	111	3	7922
Total Cibitoke	25588	426	61	26075
DS Gitega	11888	212	583	12683
DS Kibuye	8937	213	667	9817
DS Mutaho	8130	4	409	8543
DS Ryansoro	5346	65	242	5653
Total Gitega	34301	494	1901	36696
DS Buhiga	10911	22	226	11159
DS Nyabikere	10073	306	295	10674
Total Karusi	20984	328	521	21833
DS Gahombo	5992	179	97	6268
DS Kayanza	10279	106	38	10423
DS Musema	7193	346	46	7585
Total Kayanza	23464	631	181	24276
DS Busoni	6872	18	0	6890
DS Kirundo	9183	176	1	9360
DS Mukenke	6063	187	87	6337
DS Vumbi	9107	22	63	9192
Total Kirundo	31225	403	151	31779
DS Makamba	13040	81	90	13211
DS Nyanza-Lac	13494	325	62	13881
Total Makamba	26534	406	152	27092
DS Kiganda	5665	4	162	5831
DS Muramvya	6284	152	196	6632
Total Muramvya	11949	156	358	12463
DS Gashoho	7983	877	418	9278
DS Giteranyi	11793	1	0	11794
DS Muyinga	12846	514	144	13504
Total Muyinga	32622	1392	562	34576
DS Fota	3472	41	111	3624
DS Kibumbu	5186	222	116	5524
Total Mwaro	8658	263	227	9148
DS Buye	6756	63	0	6819
DS Kiremba	12313	299	332	12944
DS Ngozi	11250	760	318	12328
Total Ngozi	30319	1122	650	32091
DS Bugarama	5561	673	62	6296
DS Rumonge	11653	288	304	12245
Total Rumonge	17214	961	366	18541
DS Gihofi	10493	118	19	10630
DS Rutana	7504	35	110	7649



District/ Province Sanitaire	Nb enfants ayant reçu	Nb enfants ayant reçu	Nb enfants ayant reçu	Total
	BCG	BCG	BCG	
	District	HD	HP	
Total Rutana	17997	153	129	18279
DS Butezi	6375	33	10	6418
DS Gisuru	6765	0	1	6766
DS Kinyinya	6828	37	202	7067
DS Ruyigi	5810	276	262	6348
Total Ruyiga	25778	346	475	26599
Total National	401007	13075	13198	427280

Source : DSNIS\_DHIS2

### VII.3.1.2. Administration de la troisième dose du VAPolio

Tableau 32 : Répartition des enfants ayant reçu VAPolio3 par district en 2022

District/ Province Sanitaire	Nb enfants ayant reçu VAPolio 3			Total
	District	HD	HB	
DS Bubanza	7189	0	0	7189
DS Mpanda	11811	17	0	11828
Total Bubanza	19000	17	0	19017
DS Isare	9872	92	0	9964
DS Kabezi	6221	92	0	6313
DS Rwibaga	3230	192	0	3422
Total Bujumbura	19323	376	0	19699
DS Bujumbura centre	2733	1874	1	4608
DS Bujumbura nord	17785	361	0	18146
DS Bujumbura sud	8167	50	33	8250
Bujumbura Mairie	28685	2285	34	31004
DS Bururi	6166	51	0	6217
DS Matana	3205	15	2	3222
DS Rutovu	3354	78	0	3432
Total Bururi	12725	144	2	12871
DS Cankuzo	7623	252	0	7875
DS Murore	8759	304	0	9063
Total Cankuzo	16382	556	0	16938
DS Bukinanyana	6884	168	0	7052
DS Cibitoke	9895	85	0	9980
DS Mabayi	7371	96	0	7467
Total Cibitoke	24150	349	0	24499
DS Gitega	11610	152	0	11762
DS Kibuye	9217	200	0	9417
DS Mutaho	8006	0	0	8006
DS Ryansoro	5817	67	0	5884
Total Gitega	34650	419	0	35069
DS Buhiga	12457	18	0	12475
DS Nyabikere	10876	289	0	11165
Total Karusi	23333	307	0	23640
DS Gahombo	6002	133	0	6135
DS Kayanza	9436	75	1	9512
DS Musema	7182	206	0	7388
Total Kayanza	22620	414	1	23035
DS Busoni	7289	1	0	7290
DS Kirundo	8926	53	0	8979
DS Mukenke	6115	174	0	6289
DS Vumbi	9191	28	1	9220
Total Kirundo	31521	256	1	31778
DS Makamba	12342	36	0	12378
DS Nyanza-Lac	12103	264	10	12377
Total Makamba	24445	300	10	24755
DS Kiganda	5623	9	0	5632
DS Muramvya	6203	88	0	6291
Total Muramvya	11826	97	0	11923
DS Gashoho	7842	728	0	8570
DS Giteranyi	12088	0	0	12088
DS Muyinga	13995	330	0	14325
Total Muyinga	33925	1058	0	34983
DS Fota	3804	32	0	3836
DS Kibumbu	5106	160	0	5266
Total Mwaro	8910	192	0	9102
DS Buye	6596	50	0	6646

District/ Province Sanitaire	Nb enfants ayant reçu VAPolio 3			Total
	District	HD	HB	
DS Kiremba	11408	116	0	11524
DS Ngozi	10927	547	0	11474
Total Ngozi	28931	713	0	29644
DS Bugarama	5186	436	0	5622
DS Rumonge	11553	208	0	11761
Total Rumonge	16739	644	0	17383
DS Gihofi	12564	140	3	12707
DS Rutana	7283	6	0	7289
Total Rutana	19847	146	3	19996
DS Butezi	5856	30	0	5886
DS Gisuru	6430	0	0	6430
DS Kinyinya	6817	18	5	6840
DS Ruyigi	5412	240	0	5652
Total Ruyigi	24515	288	5	24808
Total National	401527	8561	56	410144

Source : DSNIS\_DHIS2

### VII.3.1.3. Administration de la troisième dose de pentavalent

Tableau 33 : Répartition des enfants ayant reçu Penta3 par district en 2022

District/ Province Sanitaire	Nb enfants ayant reçu Pentavalent 3			Total
	District	HP	HB	
DS Bubanza	7051	128	0	7179
DS Mpanda	11078	742	0	11820
Total Bubanza	18129	870	0	18999
DS Isare	9765	107	0	9872
DS Kabezi	5622	600	0	6222
DS Rwibaga	3174	81	0	3255
Total Bujumbura	18561	788	0	19349
DS Bujumbura centre	2397	283	1	2681
DS Bujumbura nord	15496	2360	0	17856
DS Bujumbura sud	7788	371	33	8192
Total Bujumbura Mairie	25681	3014	34	28729
DS Bururi	5797	358	0	6155
DS Matana	2990	213	2	3205
DS Rutovu	3186	155	0	3341
Total Bururi	11973	726	2	12701
DS Cankuzo	7484	138	0	7622
DS Murore	8744	15	0	8759
Total Cankuzo	16228	153	0	16381
DS Bukinanyana	6850	34	0	6884
DS Cibitoke	9895	0	0	9895
DS Mabayi	7369	2	0	7371
Total Cibitoke	24114	36	0	24150
DS Gitega	11278	332	0	11610
DS Kibuye	8674	543	0	9217
DS Mutaho	7748	257	0	8005
DS Ryansoro	5390	424	0	5814
Total Gitega	33090	1556	0	34646
DS Buhiga	12219	191	0	12410
DS Nyabikere	10601	275	0	10876
Total Karusi	22820	466	0	23286
DS Gahombo	5933	69	0	6002
DS Kayanza	9408	24	1	9433
DS Musema	7112	70	0	7182
Total Kayanza	22453	163	1	22617
DS Busoni	7289	0	0	7289
DS Kirundo	8938	1	0	8939
DS Mukenke	6006	115	0	6121
DS Vumbi	8981	58	0	9039
Total Kirundo	31214	174	0	31388
DS Makamba	12299	116	0	12415
DS Nyanza-Lac	12092	39	10	12141
Total Makamba	24391	155	10	24556
DS Kiganda	5442	155	0	5597
DS Muramvya	6050	153	0	6203
Total Muramvya	11492	308	0	11800
DS Gashoho	7520	322	0	7842

District/ Province Sanitaire	Nb enfants ayant reçu Pentavalent 3			Total
	District	HP	HB	
DS Giteranyi	12081	0	0	12081
DS Muyinga	13892	103	0	13995
Total Muyinga	33493	425	0	33918
DS Fota	3707	96	1	3804
DS Kibumbu	5052	78	0	5130
Total Mwaro	8759	174	1	8934
DS Buye	6596	0	0	6596
DS Kiremba	11251	189	0	11440
DS Ngozi	10657	272	0	10929
Total Ngozi	28504	461	0	28965
DS Bugarama	5130	56	0	5186
DS Rumonge	11217	336	0	11553
Total Rumonge	16347	392	0	16739
DS Gihofi	12536	28	2	12566
DS Rutana	7182	100	0	7282
Total Rutana	19718	128	2	19848
DS Butezi	5847	8	0	5855
DS Gisuru	6429	1	0	6430
DS Kinyinya	6671	146	5	6822
DS Ruyigi	5263	222	0	5485
Total Ruyigi	24210	377	5	24592
Total National	391177	10366	55	401598

Source : DSNIS\_DHS2

### VII.3.1.4. Administration de la troisième dose du vaccin anti pneumocoque

Tableau 34 : Répartition des enfants ayant reçu PCV 13\_3 par district en 2022

District/ Province Sanitaire	Nb enfants ayant reçu VaPCV13 3			Total
	Districts	HP	HB	
DS Bubanza	7049	128	0	7177
DS Mpanda	11077	743	0	11820
Total Bubanza	18126	871	0	18997
DS Isare	9749	107	0	9856
DS Kabezi	5624	598	0	6222
DS Rwibaga	3164	81	0	3245
Total Bujumbura	18537	786	0	19323
DS Bujumbura centre	2467	285	1	2753
DS Bujumbura nord	15488	2360	0	17848
DS Bujumbura sud	7788	371	33	8192
Total Bujumbura Mairie	25743	3016	34	28793
DS Bururi	5808	358	0	6166
DS Matana	2992	211	2	3205
DS Rutovu	3186	155	0	3341
Total Bururi	11986	724	2	12712
DS Cankuzo	7485	138	0	7623
DS Muroro	8744	15	0	8759
Total Cankuzo	16229	153	0	16382
DS Bukinanyana	6849	34	0	6883
DS Cibitoke	9881	0	0	9881
DS Mabayi	7372	2	0	7374
Total Cibitoke	24102	36	0	24138
DS Gitega	11298	332	0	11630
DS Kibuye	8674	543	0	9217
DS Mutaho	7706	254	0	7960
DS Ryansoro	5390	427	0	5817
Total Gitega	33068	1556	0	34624
DS Buhiga	12247	191	0	12438
DS Nyabikere	10601	275	0	10876
Total Karusi	22848	466	0	23314
DS Gahombo	5933	69	0	6002
DS Kayanza	9408	24	1	9433
DS Musema	7112	70	0	7182
Total Kayanza	22453	163	1	22617
DS Busoni	7289	0	0	7289
DS Kirundo	8878	1	0	8879
DS Mukenke	5990	115	0	6105
DS Vumbi	8981	58	0	9039
Total Kirundo	31138	174	0	31312

District/ Province Sanitaire	Nb enfants ayant reçu VaPCV13 3			Total
	Districts	HP	HB	
DS Makamba	12346	116	0	12462
DS Nyanza-Lac	12095	39	10	12144
Total Makamba	24441	155	10	24606
DS Kiganda	5471	155	0	5626
DS Muramvya	6051	153	0	6204
Total Muramvya	11522	308	0	11830
DS Gashoho	7520	322	0	7842
DS Giteranyi	12081	0	0	12081
DS Muyinga	13892	103	0	13995
Total Muyinga	33493	425	0	33918
DS Fota	3707	97	0	3804
DS Kibumbu	5052	78	0	5130
Total Mwaro	8759	175	0	8934
DS Buye	6596	0	0	6596
DS Kiremba	11251	189	0	11440
DS Ngozi	10646	271	0	10917
Total Ngozi	28493	460	0	28953
DS Bugarama	5109	57	0	5166
DS Rumonge	11208	337	0	11545
Total Rumonge	16317	394	0	16711
DS Gihofi	12536	28	2	12566
DS Rutana	7182	101	0	7283
Total Rutana	19718	129	2	19849
DS Butezi	5844	12	0	5856
DS Gisuru	6429	1	0	6430
DS Kinyinya	6670	147	5	6822
DS Ruyigi	5266	222	0	5488
Total Ruyigi	24209	382	5	24596
Total National	391182	10373	54	401609

Source : DSNIS\_DHIS2

### VII.3.1.5. Administration des vaccins contre les Rotavirus (Rota1 et Rota2)

Tableau 35 : Répartition des enfants ayant reçu VARota1 et VARota2 par district en 2022

District/ Sanitaire	Province	Nb enfants ayant reçu VARota1				TOTAL	Nb enfants ayant reçu VARota2				TOTAL
		District	HD	HP	HB		District	HD	HP	HB	
DS Bubanza		7573	3	123	1	7700	7508	0	112	0	7620
DS Mpanda		11883	31	837	0	12751	11304	27	747	0	12078
Total Bubanza		19456	34	960	1	20451	18812	27	859	0	19698
DS Isare		10213	83	111	1	10408	10048	101	95	0	10244
DS Kabezi		5810	148	597	0	6555	5799	84	584	0	6467
DS Rwibaga		3260	246	78	0	3584	3302	225	74	3	3604
Total Bujumbura		19283	477	786	1	20547	19149	410	753	3	20315
DS Bujumbura centre		2685	2015	285	0	4985	2597	1888	255	0	4740
DS Bujumbura nord		16720	415	2723	0	19858	15952	390	2410	0	18752
DS Bujumbura sud		8477	41	364	26	8908	8224	36	351	22	8633
Total Bujumbura Mairie		27882	2471	3372	26	33751	26773	2314	3016	22	32125
DS Bururi		5874	41	358	0	6273	5814	47	356	0	6217
DS Matana		3061	19	188	1	3269	3012	12	200	2	3226
DS Rutovu		3141	75	144	0	3360	3128	68	162	0	3358
Total Bururi		12076	135	690	1	12902	11954	127	718	2	12801
DS Cankuzo		7525	264	149	0	7938	7554	247	124	2	7927
DS Murore		9157	317	6	0	9480	9087	256	18	0	9361
Total Cankuzo		16682	581	155	0	17418	16641	503	142	2	17288
DS Bukinanyana		6945	180	36	0	7161	6900	170	29	0	7099
DS Cibitoke		10450	96	1	0	10547	10032	70	1	0	10103
DS Mabayi		7577	112	0	0	7689	7422	90	0	0	7512
Total Cibitoke		24972	388	37	0	25397	24354	330	30	0	24714
DS Gitega		11878	168	423	2	12471	11597	171	383	1	12152
DS Kibuye		8938	208	570	0	9716	8675	176	566	0	9417
DS Mutaho		7855	3	248	0	8106	7813	1	223	0	8037
DS Ryansoro		5544	78	443	0	6065	5416	81	429	0	5926
Total Gitega		34215	457	1684	2	36358	33501	429	1601	1	35532
DS Buhiga		12539	21	209	0	12769	12377	21	201	0	12599
DS Nyabikere		10765	294	289	0	11348	10690	287	277	0	11254
Total Karusi		23304	315	498	0	24117	23067	308	478	0	23853
DS Gahombo		6075	159	76	0	6310	5976	165	71	0	6212
DS Kayanza		9872	76	29	0	9977	9708	69	29	2	9808

District/ Sanitaire	Province	Nb enfants ayant reçu VARota1				TOTAL	Nb enfants ayant reçu VARota2				TOTAL
		District	HD	HP	HB		District	HD	HP	HB	
DS Musema		7236	222	34	0	7492	7203	222	32	0	7457
Total Kayanza		23183	457	139	0	23779	22887	456	132	2	23477
DS Busoni		7387	0	0	0	7387	7440	0	0	0	7440
DS Kirundo		9076	51	0	0	9127	9129	42	0	0	9171
DS Mukenke		6162	154	85	0	6401	6103	175	81	0	6359
DS Vumbi		8857	28	67	0	8952	8907	31	57	0	8995
Total Kirundo		31482	233	152	0	31867	31579	248	138	0	31965
DS Makamba		13029	36	109	0	13174	12968	31	125	0	13124
DS Nyanza-Lac		12743	245	48	3	13039	12193	241	37	5	12476
Total Makamba		25772	281	157	3	26213	25161	272	162	5	25600
DS Kiganda		5523	1	158	0	5682	5454	7	158	0	5619
DS Muramvya		6141	92	171	0	6404	6119	96	169	0	6384
Total Muramvya		11664	93	329	0	12086	11573	103	327	0	12003
DS Gashoho		7904	767	394	1	9066	7791	779	342	1	8913
DS Giteranyi		11988	1	0	0	11989	11984	0	0	0	11984
DS Muyinga		14520	383	130	0	15033	14338	356	129	0	14823
Total Muyinga		34412	1151	524	1	36088	34113	1135	471	1	35720
DS Fota		3674	39	103	0	3816	3687	32	83	0	3802
DS Kibumbu		5201	159	76	0	5436	5144	161	74	0	5379
Total Mwaro		8875	198	179	0	9252	8831	193	157	0	9181
DS Buye		6789	44	0	0	6833	6678	46	0	0	6724
DS Kiremba		12007	114	213	0	12334	11481	99	186	0	11766
DS Ngozi		11263	604	272	1	12140	11000	522	283	1	11806
Total Ngozi		30059	762	485	1	31307	29159	667	469	1	30296
DS Bugarama		5379	505	50	0	5934	5285	479	49	0	5813
DS Rumonge		11292	227	322	0	11841	11126	226	284	0	11636
Total Rumonge		16671	732	372	0	17775	16411	705	333	0	17449
DS Gihofi		12569	134	16	6	12725	12250	124	15	3	12392
DS Rutana		7290	11	115	0	7416	7273	10	113	0	7396
Total Rutana		19859	145	131	6	20141	19523	134	128	3	19788
DS Butezi		6216	29	5	0	6250	5999	21	22	0	6042
DS Gisuru		6546	0	0	0	6546	6526	1	0	0	6527
DS Kinyinya		6611	13	146	3	6773	6674	12	161	0	6847
DS Ruyigi		5636	212	239	0	6087	5531	246	231	0	6008
Total Ruyigi		25009	254	390	3	25656	24730	280	414	0	25424
Total National		404856	9164	11040	45	425105	398218	8641	10328	42	417229

Source : DSNIS\_DHIS2

### VII.3.1.6. Administration de la 1ère dose et 2ème dose du vaccin combiné anti rougeoleux anti rubéoleux

Tableau 36 : Répartition des enfants ayant reçu RR1 et RR2 par district en 2022

District/ Province Sanitaire	Nb enfants ayant reçu VAR1 ou RR1			Total	Nb enfants ayant reçu VAR2 ou RR2			Total
	District	HB	HP		District	HB	HP	
DS Bubanza	6977	0	183	7160	7750	0	207	7957
DS Mpanda	10656	0	603	11259	9819	0	584	10403
Total Bubanza	17633	0	786	18419	17569	0	791	18360
DS Isare	8958	0	123	9081	8674	0	123	8797
DS Kabezi	5301	0	576	5877	5523	2	588	6113
DS Rwibaga	2975	0	75	3050	2810	0	81	2891
Total Bujumbura	17234		774	18008	17007	2	792	17801
DS Bujumbura centre	2380	0	270	2650	1872	0	258	2130
DS Bujumbura nord	13631	0	2111	15742	11792	2	1972	13766
DS Bujumbura sud	7354	32	338	7724	5596	33	251	5880
Total Bujumbura Mairie	23365	32	2719	26116	19260	35	2481	21776
DS Bururi	5624	0	357	5981	5428	0	349	5777
DS Matana	2975	2	205	3182	3032	1	242	3275
DS Rutovu	3158	0	160	3318	3201	0	143	3344
Total Bururi	11757	2	722	12481	11661	1	734	12396
DS Cankuzo	7301	0	127	7428	7110	0	115	7225
DS Murore	8424	2	12	8438	7724	0	3	7727
Total Cankuzo	15725	2	139	15866	14834	0	118	14952
DS Bukinanyana	6860	1	32	6893	6375	0	66	6441
DS Cibitoke	9076	2	1	9079	8478	3	8	8489
DS Mabayi	6995	0	2	6997	7073	0	5	7078
Total Cibitoke	22931	3	35	22969	21926	3	79	22008
DS Gitega	11363	0	321	11684	11214	0	293	11507
DS Kibuye	8741	2	512	9255	8917	0	465	9382
DS Mutaho	7584	0	212	7796	7658	0	157	7815

District/ Province Sanitaire	Nb enfants ayant reçu VAR1 ou RR1			Total	Nb enfants ayant reçu VAR2 ou RR2			Total
	District	HB	HP		District	HB	HP	
DS Ryansoro	5165	0	346	5511	5391	0	294	5685
Total Gitega	32853	2	1391	34246	33180	0	1209	34389
DS Buhiga	11334	0	157	11491	12350	0	192	12542
DS Nyabikere	10249	0	214	10463	10658	0	235	10893
Total Karusi	21583	0	371	21954	23008	0	427	23435
DS Gahombo	5790	0	34	5824	6312	0	30	6342
DS Kayanza	9105	0	40	9145	9259	1	53	9313
DS Musema	7113	0	24	7137	7468	0	37	7505
Total Kayanza	22008	0	98	22106	23039	1	120	23160
DS Busoni	7575	0	0	7575	8293	0	0	8293
DS Kirundo	8448	0	0	8448	9229	0	3	9232
DS Mukenke	5692	0	104	5796	5694	0	144	5838
DS Vumbi	8240	0	26	8266	8851	0	22	8873
Total Kirundo	29955	0	130	30085	32067	0	169	32236
DS Makamba	12145	0	102	12247	11043	0	81	11124
DS Nyanza-Lac	11986	21	56	12063	11175	100	77	11352
Total Makamba	24131	21	158	24310	22218	100	158	22476
DS Kiganda	5463	0	102	5565	5963	0	234	6197
DS Muramvya	5844	1	181	6026	5952	1	221	6174
Total Muramvya	11307	1	283	11591	11915	1	455	12371
DS Gashoho	7385	6	337	7728	7797	4	359	8160
DS Giteranyi	11803	0	0	11803	11442	0	0	11442
DS Muyinga	13674	0	100	13774	14460	0	129	14589
Total Muyinga	32862	6	437	33305	33699	4	488	34191
DS Fota	3779	0	99	3878	3882	0	113	3995
DS Kibumbu	4927	0	83	5010	5407	0	89	5496
Total Mwaro	8706	0	182	8888	9289	0	202	9491
DS Buye	6093	0	0	6093	6491	0	0	6491
DS Kiremba	11091	1	203	11295	11822	0	138	11960
DS Ngozi	10506	0	266	10772	11096	0	329	11425
Total Ngozi	27690	1	469	28160	29409	0	467	29876
DS Bugarama	4708	0	50	4758	4610	0	54	4664
DS Rumonge	10987	0	376	11363	11013	2	435	11450
Total Rumonge	15695	0	426	16121	15623	2	489	16114
DS Gihofi	12090	0	49	12139	11562	0	146	11708
DS Rutana	6911	0	101	7012	7048	0	79	7127
Total Rutana	19001	0	150	19151	18610	0	225	18835
DS Butezi	5656	0	12	5668	6011	0	15	6026
DS Gisuru	6329	0	0	6329	6462	0	0	6462
DS Kinyinya	6437	0	94	6531	6277	0	128	6405
DS Ruyigi	5181	0	231	5412	5372	1	251	5624
Total Ruyigi	23603	0	337	23940	24122	1	394	24517
Total National	363780	70	8908	372758	364239	148	9087	373474

Source : DSNIS\_DHIS2

### VII.3.1.7. Abandon vaccinal

Tableau 37 : Répartition des taux d'abandon vaccinal selon l'antigène par district en 2022

District/ Province Sanitaire	Taux global d'abandon de vaccination	Taux d'abandon spécifique			
		Penta	VAPolio	VAPneumo	RR
DS Bubanza	-1,9	6,9	6,8	6,9	-11,2
DS Mpanda	23	7,2	7,3	7,2	7,4
Moyenne province Bubanza	10,55	7,05	7,05	7,05	-1,9
DS Isare	13,5	4,7	4,3	4,5	3,2
DS Kabezi	2,5	3,7	3,7	3,7	-4,4
DS Rwibaga	17,9	3,7	5,2	3,4	4,9
Moyenne province Bujumbura	11,3	4,0	4,4	3,9	1,2
DS Bujumbura centre	52,1	10	8,9	7,7	20,8
DS Bujumbura nord	35,9	8,6	8,6	8,6	13
DS Bujumbura sud	24,7	7,9	7,8	7,9	23,8
Moyenne province Bujumbura Mairie	37,6	8,8	8,4	8,1	19,2
DS Bururi	13,2	1,1	0,92	0,92	3,4
DS Matana	3,0	1,5	1,5	1,5	-2,7
DS Rutovu	2,5	-1,5	-1,9	-1,5	-1,5
Moyenne province Bururi	6,2	0,4	0,2	0,3	-0,3
DS Cankuzo	8	0,84	0,84	0,84	3,3
DS Murore	1,4	4,4	4,4	4,4	8

District/ Province Sanitaire	Taux global d'abandon de vaccination	Taux d'abandon spécifique			
		Penta	VAPolio	VAPneumo	RR
Moyenne province Cankuzo	4,7	2,6	2,6	2,6	5,7
DS Bukinanyana	10,3	1,8	1,8	1,8	6,6
DS Cibitoke	21,5	5,8	5,8	5,9	6,2
DS Mabayi	10,2	3,2	3,2	3,2	-1,5
Moyenne province Cibitoke	14,0	3,6	3,6	3,6	3,8
DS Gitega	8,7	5,7	5,7	5,5	1,9
DS Kibuye	3	3,1	3,1	3,1	-1,3
DS Mutaho	8,3	2,5	2,5	3,1	-0,31
DS Ryansoro	-1,8	3,1	3	3	-3,2
Moyenne province Gitega	4,6	3,6	3,6	3,7	-0,7
DS Buhiga	-12,4	2,8	2,5	3	-9,2
DS Nyabikere	-3,5	1,5	1,5	1,6	-3,8
Moyenne province Karuzi	-8,0	2,2	2,0	2,3	-6,5
DS Gahombo	-3,3	2,8	2,8	2,8	-9,5
DS Kayanza	10,2	4,8	4,8	4,8	-1,9
DS Musema	-0,2	1,6	1,6	1,6	-4,1
Moyenne province Kayanza	2,2	3,1	3,1	3,1	-5,2
DS Busoni	-20,4	1,7	1,7	1,7	-9,5
DS Kirundo	0,43	1,6	2	2,2	-9,6
DS Mukenke	5,4	2,2	2,3	2,4	-1,2
DS Vumbi	4,5	-0,35	-2,1	-0,37	-7,5
Moyenne province Kirundo	-2,5	1,3	1,0	1,5	-7,0
DS Makamba	15,8	5,7	6,2	5,3	9
DS Nyanza-Lac	16,6	5,6	5,7	5,6	5,8
Moyenne province Makamba	16,2	5,7	6,0	5,5	7,4
DS Kiganda	-6,5	0,9	0,9	0,9	-11,4
DS Muramvya	5,8	1,8	1,8	1,8	-2,4
Moyenne province Muramvya	-0,4	1,4	1,4	1,4	-6,9
DS Gashoho	5,1	5,6	5,6	5,6	-5,5
DS Giteranyi	3,6	2,8	2,7	2,8	3
DS Muyinga	-10,9	4,7	4,7	4,7	-6
Moyenne province Muyinga	-0,7	4,4	4,3	4,4	-2,8
DS Fota	-10,6	-0,5	-0,5	-0,5	-3,1
DS Kibumbu	-2,1	2,7	3,2	2,7	-10
Moyenne province Mwaro	-6,4	1,1	1,4	1,1	-6,6
DS Buye	4,4	2,8	2,8	2,8	-6,8
DS Kiremba	7,9	6,4	6,7	6,4	-5,8
DS Ngozi	3,3	5,5	5,5	5,6	-5,6
Moyenne province Ngozi	5,2	4,9	5,0	4,9	-6,1
DS Bugarama	21,9	5,8	5,8	6,2	2,9
DS Rumonge	5,2	0,84	0,84	0,91	-0,78
Moyenne province Rumonge	13,6	3,3	3,3	3,6	1,1
DS Gihofi	-11,1	2,8	3,4	3,4	3,7
DS Rutana	6,7	1,9	1,9	1,9	-1,7
Moyenne province Rutana	-2,2	2,35	2,65	2,65	1
DS Butezi	10,1	6	6	6	-6,3
DS Gisuru	4,5	2	2	2	-2,1
DS Kinyinya	11,6	-0,99	-0,99	-0,99	1,7
DS Ruyigi	10,1	6,4	6,4	6,3	-4,2
Moyenne province Ruyigi	9,1	3,4	3,4	3,3	-2,7
Moyenne Nationale	6,4	3,5	3,5	3,5	-0,4

Source : DSNIS\_DHIS2

### VII.3.1.8. Enfants Complètement Vaccinés (ECV)

Tableau 38 : Répartition des enfants complètement vaccinés par district en 2022

District/ Province Sanitaire	Nb enfants complètement vaccinés			Total
	District	HP	HB	
DS Bubanza	7740	3	207	7950
DS Mpanda	9737	40	563	10340
Total province Bubanza	17477	43	770	18290
DS Isare	8659	92	120	8871
DS Kabezi	5477	113	577	6167
DS Rwibaga	2801	166	81	3048
Total province Bujumbura	16937	371	778	18086
DS Bujumbura centre	1842	1267	256	3365
DS Bujumbura nord	11786	196	1960	13942

District/ Province Sanitaire	Nb enfants complètement vaccinés			Total
	Ditric	HP	HB	
DS Bujumbura sud	5630	32	214	5876
<b>Total province Bujumbura Mairie</b>	19258	1495	2430	23183
DS Bururi	5427	40	349	5816
DS Matana	3020	7	242	3269
DS Rutovu	3201	97	143	3441
<b>Total province Bururi</b>	11648	144	734	12526
DS Cankuzo	7075	193	91	7359
DS Murore	7707	293	3	8003
<b>Total province Cankuzo</b>	14782	486	94	15362
DS Bukinanyana	6349	125	66	6540
DS Cibitoke	8438	85	0	8523
DS Mabayi	7012	101	3	7116
<b>Total province Cibitoke</b>	21799	311	69	22179
DS Gitega	11201	98	286	11585
DS Kibuye	8902	159	464	9525
DS Mutaho	7671	6	156	7833
DS Ryansoro	5390	77	290	5757
<b>Total province Gitega</b>	33164	340	1196	34700
DS Buhiga	12331	20	187	12538
DS Nyabikere	10584	227	235	11046
<b>Total province Karuzi</b>	22915	247	422	23584
DS Gahombo	6242	201	30	6473
DS Kayanza	9259	50	53	9362
DS Musema	7465	97	37	7599
<b>Total province Kayanza</b>	22966	348	120	23434
DS Busoni	8293	0	0	8293
DS Kirundo	9208	109	3	9320
DS Mukenke	5694	157	144	5995
DS Vumbi	8719	37	21	8777
<b>Total province Kirundo</b>	31914	303	168	32385
DS Makamba	11001	49	70	11120
DS Nyanza-Lac	11158	242	73	11473
<b>Total province Makamba</b>	22159	291	143	22593
DS Kiganda	5963	14	234	6211
DS Muramvya	5935	89	221	6245
<b>Total province Muramvya</b>	11898	103	455	12456
DS Gashoho	7797	646	359	8802
DS Giteranyi	11361	3	0	11364
DS Muyinga	14445	396	129	14970
<b>Total province Muyinga</b>	33603	1045	488	35136
DS Fota	3850	46	113	4009
DS Kibumbu	5401	148	89	5638
<b>Total province Mwaro</b>	9251	194	202	9647
DS Buye	6474	45	0	6519
DS Kiremba	11677	96	143	11916
DS Ngozi	11094	509	329	11932
<b>Total province Ngozi</b>	29245	650	472	30367
DS Bugarama	4596	271	54	4921
DS Rumonge	11013	155	435	11603
<b>Total province Rumonge</b>	15609	426	489	16524
DS Gihofi	11560	107	146	11813
DS Rutana	7047	8	79	7134
<b>Total province Rutana</b>	18607	115	225	18947
DS Butezi	5741	23	3	5767
DS Gisuru	6462	0	0	6462
DS Kinyinya	6106	29	111	6246
DS Ruyigi	5260	193	251	5704
<b>Total province Ruyigi</b>	23569	245	365	24179
<b>Total National</b>	376801	7157	9620	393578

Source : DSNIS\_DHIS2

### VII.3.1.9. Couverture en MILDA lors de la vaccination

Tableau 39 : Répartition des enfants de 12-23 mois ayant reçu des MILDA selon la provenance en 2022

District/ Province Sanitaire	Nb enfants ayant reçu des moustiquaires imprégnés			Total
	District	HD	HP	
DS Bubanza	7744	3	208	7955
DS Mpanda	9782	40	542	10364



District/ Province Sanitaire	Nb enfants ayant reçu des moustiquaires imprégnés			
	District	HD	HP	Total
<b>Total province Bubanza</b>	17526	43	750	18319
DS Isare	8557	92	107	8756
DS Kabezi	5316	86	584	5986
DS Rwibaga	2738	160	79	2977
<b>Total province Bujumbura</b>	16611	338	770	17719
DS Bujumbura centre	0	1157	251	1408
DS Bujumbura nord	11621	196	1964	13781
DS Bujumbura sud	5516	32	213	5761
<b>Total province Bujumbura Mairie</b>	17137	1385	2428	20950
DS Bururi	5423	36	350	5809
DS Matana	3023	7	242	3272
DS Rutovu	3175	94	139	3408
<b>Total province Bururi</b>	11621	137	731	12489
DS Cankuzo	6359	180	99	6638
DS Murore	7552	259	2	7813
<b>Total province Cankuzo</b>	13911	439	101	14451
DS Bukinyanya	6286	107	66	6459
DS Cibitoke	7868	86	8	7962
DS Mabayi	6856	96	5	6957
<b>Total province Cibitoke</b>	21010	289	79	21378
DS Gitega	10964	99	290	11353
DS Kibuye	8761	166	471	9398
DS Mutaho	7417	6	159	7582
DS Ryansoro	5188	70	272	5530
<b>Total province Gitega</b>	32330	341	1192	33863
DS Buhiga	7744	20	192	7956
DS Nyabikere	10661	239	235	11135
<b>Total province Karuzi</b>	18405	259	427	19091
DS Gahombo	6370	201	30	6601
DS Kayanza	8962	56	47	9065
DS Musema	7426	99	37	7562
<b>Total province Kayanza</b>	22758	356	114	23228
DS Busoni	8038	0	0	8038
DS Kirundo	8935	107	3	9045
DS Mukenke	5629	156	144	5929
DS Vumbi	9782	43	21	9846
<b>Total province Kirundo</b>	32384	306	168	32858
DS Makamba	10577	49	66	10692
DS Nyanza-Lac	10681	260	72	11013
<b>Total province Makamba</b>	21258	309	138	21705
DS Kiganda	5543	14	208	5765
DS Muramvya	5952	93	221	6266
<b>Total province Muramvya</b>	11495	107	429	12031
DS Gashoho	7630	625	337	8592
DS Giteranyi	10548	3	0	10551
DS Muyinga	14218	398	129	14745
<b>Total province Muyinga</b>	32396	1026	466	33888
DS Fota	3882	46	113	4041
DS Kibumbu	4699	147	90	4936
<b>Total province Mwaro</b>	8581	193	203	8977
DS Buye	6488	45	0	6533
DS Kiremba	10318	86	92	10496
DS Ngozi	10647	448	312	11407
<b>Total province Ngozi</b>	27453	579	404	28436
DS Bugarama	4605	277	54	4936
DS Rumonge	10977	161	430	11568
<b>Total province Rumonge</b>	15582	438	484	16504
DS Gihofi	11552	107	146	11805
DS Rutana	7045	8	77	7130
<b>Total province Rutana</b>	18597	115	223	18935
DS Butezi	5736	22	9	5767
DS Gisuru	6453	0	0	6453
DS Kinyinya	5715	29	126	5870
DS Ruyigi	5052	190	204	5446
<b>Total province Ruyigi</b>	41553	356	562	42471
<b>Total National</b>	380608	7016	9669	397293

Source : DSNIS\_DHIS2

### VII.3.1.10. Taux de couverture en vaccination

Tableau 40 : Répartition des taux de couvertures vaccinales par district en 2022

District/ Province Sanitaire	Couverture par antigène										Couverture en Vit A des enfants en SSME 2022			
	Taux de couverture en BCG_Niveau national (en %)	Taux de couverture en VAPolio3_Niveau national (en %)	Taux de couverture en Penta3_Niveau District (en %)	Taux de couverture en VAPneumo3_Niveau national (en %)	Taux de couverture VARota1_Niveau national (en %)	Taux de couverture en VARota2_Niveau national (en %)	Taux de couverture VPI (en %)	Taux de couverture RR1_niveau national (en %)	Taux de couverture RR2_niveau national (en %)	Taux de couverture enfants complètement vaccinés District (en %)	6-11 mois	12-23 mois	24-59 mois	6-59 mois
DS Bubanza	62,7	73,5	73,4	73,4	78,7	77,9	73,8	73,2	83,6	83,5	102,4	99,7	106,2	101,5
DS Mpanda	104,2	116,5	116,6	116,6	125,6	119,0	116,7	111,0	105,7	104,7	107,0	95,2	84,2	80,6
Moyenne Bubanza	83,5	95,0	95,0	95,0	102,2	98,5	95,3	92,1	94,7	94,1	105,1	96,9	92,7	88,9
DS Isare	72,1	88,9	88,9	88,8	92,9	91,4	88,9	81,9	81,5	81,4	101,9	92,2	87,7	84,6
DS Kabezi	49,2	62,4	62,4	62,4	64,7	63,9	62,4	58,9	63,2	62,6	112,4	94,4	97,7	84,7
DS Rwibaga	48,0	56,2	57,1	56,9	58,9	59,2	56,4	52,8	51,7	51,5	108,3	92,8	87,8	77,7
Moyenne Bujumbura	56,4	69,2	69,5	69,4	72,2	71,5	69,2	64,5	65,5	65,2	106,6	93,0	90,7	82,7
DS Bujumbura centre	75,9	63,3	62,2	63,4	68,5	65,1	63,5	60,4	49,2	47,5	193,0	95,3	71,8	38,9
DS Bujumbura nord	116,7	123,6	123,6	123,6	135,3	127,7	123,6	109,3	97,7	97,6	117,0	88,4	72,2	62,9
DS Bujumbura sud	83,5	111,6	111,5	111,5	120,6	117,0	111,1	104,9	82,1	82,0	105,0	94,5	68,1	65,4
Moyenne Bujumbura Mairie	92,0	99,5	99,1	99,5	108,1	103,3	99,4	91,5	76,3	75,7	122,1	92,2	70,6	58,8
DS Bururi	79,0	93,0	92,9	93,0	93,9	93,0	93,1	90,1	89,5	89,5	107,3	96,9	95,3	87,3
DS Matana	44,1	53,6	53,6	53,6	54,4	53,7	53,7	53,1	56,1	55,9	107,8	99,3	103,1	93,7
DS Rutovu	48,1	59,4	59,2	59,2	58,2	58,1	59,5	58,7	61,2	61,2	107,8	99,2	105,2	95,4
Moyenne Bururi	57,1	68,7	68,6	68,6	68,8	68,3	68,8	67,3	68,9	68,9	107,6	98,2	100,1	91,3
DS Cankuzo	88,1	110,2	110,2	110,2	111,0	110,9	110,2	107,3	106,7	105,8	105,3	97,4	96,1	89,3
DS Muroro	100,6	142,7	142,7	142,7	149,3	147,4	143,3	137,3	129,8	129,5	94,6	96,2	87,0	74,8
Moyenne Cankuzo	94,4	126,5	126,5	126,5	130,2	129,2	126,8	122,3	118,3	117,7	98,9	96,7	90,7	80,7
DS Bukinanyana	61,6	75,7	75,7	75,7	76,9	76,2	75,7	75,6	72,6	72,1	103,0	99,9	94,4	89,4
DS Cibitoke	98,2	114,6	114,6	114,5	121,1	116,0	114,7	105,3	101,6	100,6	101,0	92,1	83,9	83,5
DS Mabayi	68,3	81,8	81,8	81,8	84,2	82,3	81,9	77,5	80,9	80,1	101,5	94,7	96,1	93,3
Moyenne Cibitoke	76,0	90,7	90,7	90,7	94,1	91,5	90,8	86,1	85,0	84,3	101,7	95,0	90,4	88,1
DS Gitega	74,2	87,5	87,5	87,6	92,7	90,4	87,5	88,0	88,7	88,5	104,3	100,5	95,7	92,1
DS Kibuye	68,7	83,7	83,7	83,7	86,3	83,7	83,7	83,6	87,1	87,0	108,6	100,0	100,9	94,5
DS Mutaho	65,6	78,1	78,1	77,7	79,1	78,4	78,1	76,1	78,5	78,6	103,3	97,9	99,2	95,5
DS Ryansoro	56,9	75,2	75,2	75,2	77,5	75,7	75,2	71,3	75,6	75,6	109,1	94,8	97,5	91,0
Moyenne Gitega	66,4	81,1	81,1	81,1	83,9	82,1	81,1	79,8	82,5	82,4	106,2	98,4	98,3	93,3
DS Buhiga	64,3	91,4	91,0	91,2	93,5	92,3	91,4	84,3	94,5	94,4	102,1	92,4	101,1	97,8
DS Nyabikere	69,5	92,4	92,4	92,4	93,9	93,1	92,4	88,7	94,6	93,9	105,4	96,0	100,7	94,1
Moyenne Karusi	66,9	91,9	91,7	91,8	93,7	92,7	91,9	86,5	94,6	94,2	103,7	94,2	100,9	96,0
DS Gahombo	49,7	61,8	61,8	61,8	63,6	62,6	61,8	60,3	67,8	67,1	103,3	97,6	106,6	100,5
DS Kayanza	64,0	74,2	74,2	74,2	77,8	76,5	74,2	71,6	75,0	75,0	101,1	96,5	96,4	94,4
DS Musema	50,7	62,7	62,7	62,7	63,6	63,3	62,8	62,0	66,3	66,3	104,0	98,9	104,2	100,2
Moyenne Kayanza	54,8	66,2	66,2	66,2	68,3	67,5	66,3	64,6	69,7	69,5	102,7	97,6	102,0	98,1
DS Busoni	63,2	85,0	85,0	85,0	86,1	86,7	85,0	88,3	99,4	99,4	100,0	103,9	115,4	111,5
DS Kirundo	68,5	83,5	83,6	83,1	84,9	85,3	84,9	79,3	89,3	89,1	102,2	95,4	105,2	100,4

DS Mukenke	68,1	85,9	86,0	85,8	87,4	86,8	86,0	80,9	84,2	84,2	104,9	94,3	96,3	89,6
DS Vumbi	69,6	88,6	87,1	87,1	86,1	86,5	87,1	79,7	88,1	86,7	100,8	91,5	102,3	96,9
Moyenne Kirundo	67,4	85,8	85,4	85,3	86,1	86,3	85,8	82,1	90,3	89,9	101,9	96,2	104,8	99,6
DS Makamba	77,6	92,4	93,0	93,3	98,4	98,0	93,4	91,7	85,7	85,3	101,7	98,3	87,1	83,8
DS Nyanza-Lac	90,9	102,9	103,1	103,1	108,4	103,7	103,2	102,4	98,4	98,1	102,6	99,5	90,8	89,5
Moyenne Makamba	84,3	97,7	98,1	98,2	103,4	100,9	98,3	97,1	92,1	91,7	102,2	98,9	89,0	86,7
DS Kiganda	53,6	65,7	65,7	65,7	66,3	65,6	65,8	65,1	74,5	74,5	103,6	99,1	112,4	106,1
DS Muramvya	60,1	72,4	72,4	72,4	73,7	73,5	72,4	70,4	74,1	73,9	104,0	97,2	100,5	92,9
Moyenne Muramvya	56,9	69,1	69,1	69,1	70,0	69,6	69,1	67,8	74,3	74,2	103,8	98,1	106,1	99,1
DS Gashoho	83,6	98,1	98,1	98,1	103,8	102,0	98,2	95,4	103,6	103,6	114,1	97,3	99,8	87,5
DS Giteranyi	63,4	82,6	82,6	82,6	81,9	81,9	82,6	80,7	80,4	79,8	100,0	97,7	98,2	94,7
DS Muyinga	76,3	102,8	102,8	102,8	107,9	106,4	103,2	101,5	110,6	110,5	103,5	98,7	102,5	97,5
Moyenne Muyinga	74,4	94,5	94,5	94,5	97,9	96,8	94,7	92,5	98,2	98,0	105,8	98,0	100,3	93,2
DS Fota	37,3	50,2	50,2	50,2	50,0	49,8	50,2	51,3	54,4	53,9	103,5	102,2	108,8	101,2
DS Kibumbu	51,3	62,2	62,5	62,5	64,2	63,5	62,5	60,6	68,5	68,4	104,9	97,0	106,7	100,5
Moyenne Mwaro	44,3	56,2	56,4	56,4	57,1	56,7	56,4	56,0	61,5	61,2	104,3	99,3	107,6	100,8
DS Buye	51,8	64,1	64,1	64,1	65,9	64,8	64,1	59,0	64,8	64,6	100,8	92,0	98,3	96,3
DS Kiremba	73,0	82,5	82,7	82,7	88,3	84,2	84,0	81,6	88,7	87,7	104,2	98,7	100,5	99,3
DS Ngozi	66,3	78,4	78,4	78,4	83,0	80,7	78,5	77,3	83,9	83,8	107,8	98,6	101,1	93,9
Moyenne Ngozi	63,7	75,0	75,1	75,1	79,1	76,6	75,5	72,6	79,1	78,7	104,4	96,8	100,1	96,6
DS Bugarama	56,7	64,3	64,3	64,0	67,9	66,5	64,5	58,2	58,1	57,8	109,9	90,9	85,6	79,1
DS Rumonge	80,2	97,9	97,9	97,8	98,5	96,8	98,0	95,8	99,2	99,2	105,0	98,0	100,7	94,6
Moyenne Rumonge	68,5	81,1	81,1	80,9	83,2	81,7	81,3	77,0	78,7	78,5	106,9	95,2	94,5	88,3
DS Gihofi	82,2	124,8	124,8	124,8	125,0	121,7	125,1	120,5	119,3	119,3	101,5	96,6	95,4	93,3
DS Rutana	63,4	76,8	76,8	76,8	78,1	77,9	76,8	73,9	77,3	77,2	101,5	96,2	99,0	95,3
Moyenne Rutana	72,8	100,8	100,8	100,8	101,6	99,8	101,0	97,2	98,3	98,3	101,5	96,4	96,8	94,1
DS Butezi	83,7	97,5	97,5	97,5	103,5	100,1	97,9	94,3	103,0	98,2	101,1	96,7	99,5	95,0
DS Gisuru	90,8	109,6	109,6	109,6	111,6	111,3	109,6	107,9	113,2	113,2	100,0	98,4	101,4	99,0
DS Kinyinya	90,2	110,8	110,8	110,8	109,8	111,0	110,8	106,2	107,2	104,1	102,4	95,8	97,6	89,2
DS Ruyigi	90,0	101,8	103,3	103,4	109,6	108,2	101,1	100,5	107,7	105,6	106,6	97,2	98,3	87,5
Moyenne Ruyigi	88,7	104,9	105,3	105,3	108,6	107,7	104,9	102,2	107,8	105,3	102,4	97,1	99,2	92,7
Moyenne	70,8	86,3	86,3	86,3	89,5	87,8	86,5	83,2	85,6	85,2	104,8	96,5	95,7	89,7

Source : DSNIS\_DHIS2

### VII.3.2. Administration de la vitamine A chez l'enfant de 6 à 59 mois

Tableau 41 : Répartition des enfants de 6 à 59 mois ayant reçu la Vitamine A par district en 2022

District/ Province Sanitaire	Nombre d'enfants supplémentés en SSME en 2022			
	6-11 mois	12-23 mois	24-59 mois	6-59 mois
DS Bubanza	5285	8666	20488	34439
DS Mpanda	5405	11578	27386	44369
<b>Total Bubanza</b>	<b>10690</b>	<b>20244</b>	<b>47874</b>	<b>78808</b>
DS Isare	5986	11952	22686	40624
DS Kabezi	4412	8840	20440	33692
DS Rwibaga	1859	4596	11566	18021
<b>Total Bujumbura</b>	<b>12257</b>	<b>25388</b>	<b>54692</b>	<b>92337</b>
DS Bujumbura centre	1381	3568	7996	12945
DS Bujumbura nord	5506	12495	29872	47873
DS Bujumbura sud	1589	3458	8435	13482
<b>Total Bujumbura Mairie</b>	<b>8476</b>	<b>19521</b>	<b>46303</b>	<b>74300</b>
DS Bururi	3003	7700	17018	27721
DS Matana	2149	4566	10790	17505
DS Rutovu	1841	4057	9805	15703
<b>Total Bururi</b>	<b>6993</b>	<b>16323</b>	<b>37613</b>	<b>60929</b>
DS Cankuzo	3497	8828	19303	31628
DS Murore	3543	7702	19842	31087
<b>Total Cankuzo</b>	<b>7040</b>	<b>16530</b>	<b>39145</b>	<b>62715</b>
DS Bukinanyana	3581	9209	19112	31902
DS Cibitoke	3503	8687	19494	31684
DS Mabayi	3733	10040	19784	33557
<b>Total Cibitoke</b>	<b>10817</b>	<b>27936</b>	<b>58390</b>	<b>97143</b>
DS Gitega	5370	11978	29949	47297
DS Kibuye	4299	10058	24974	39331
DS Mutaho	3514	8719	21183	33416
DS Ryansoro	2817	6759	15688	25264
<b>Total Gitega</b>	<b>16000</b>	<b>37514</b>	<b>91794</b>	<b>145308</b>
DS Buhiga	5680	15258	31007	51945
DS Nyabikere	4878	11765	26877	43520
<b>Total Karusi</b>	<b>10558</b>	<b>27023</b>	<b>57884</b>	<b>95465</b>
DS Gahombo	3976	8886	21110	33972
DS Kayanza	5535	12885	28275	46695
DS Musema	4304	9958	25459	39721
<b>Total Kayanza</b>	<b>13815</b>	<b>31729</b>	<b>74844</b>	<b>120388</b>
DS Busoni	3719	8062	17027	28808
DS Kirundo	4353	9732	20797	34882
DS Mukenke	3456	7546	17988	28990
DS Vumbi	4441	9726	19838	34005
<b>Total Kirundo</b>	<b>15969</b>	<b>35066</b>	<b>75650</b>	<b>126685</b>
DS Makamba	6541	16697	34841	58079
DS Nyanza-Lac	6858	17258	35827	59943
<b>Total Makamba</b>	<b>13399</b>	<b>33955</b>	<b>70668</b>	<b>118022</b>
DS Kiganda	3267	8125	18067	29459
DS Muramvya	3828	7540	19130	30498
<b>Total Muramvya</b>	<b>7095</b>	<b>15665</b>	<b>37197</b>	<b>59957</b>
DS Gashoho	3936	8746	20200	32882
DS Giteranyi	6153	15117	35940	57210
DS Muyinga	6765	16066	39254	62085
<b>Total Muyinga</b>	<b>16854</b>	<b>39929</b>	<b>95394</b>	<b>152177</b>
DS Fota	2754	5514	13990	22258
DS Kibumbu	2569	6734	16053	25356
<b>Total Mwaro</b>	<b>5323</b>	<b>12248</b>	<b>30043</b>	<b>47614</b>
DS Buye	3146	6892	17430	27468
DS Kiremba	5734	13255	28572	47561
DS Ngozi	5903	12594	32228	50725
<b>Total Ngozi</b>	<b>14783</b>	<b>32741</b>	<b>78230</b>	<b>125754</b>
DS Bugarama	3818	7980	18538	30336
DS Rumonge	5524	14056	30608	50188
<b>Total Rumonge</b>	<b>9342</b>	<b>22036</b>	<b>49146</b>	<b>80524</b>
DS Gihofi	4986	13156	25909	44051
DS Rutana	4374	10337	22716	37427
<b>Total Rutana</b>	<b>9360</b>	<b>23493</b>	<b>48625</b>	<b>81478</b>
DS Butezi	2994	7258	13751	24003
DS Gisuru	2772	6441	16043	25256
DS Kinyinya	3050	6365	16209	25624

District/ Province Sanitaire	Nombre d'enfants supplémentés en SSME en 2022			
	6-11 mois	12-23 mois	24-59 mois	6-59 mois
DS Ruyigi	2637	6093	12490	21220
Total Ruyigi	11453	26157	58493	96103
Burundi	200224	463498	1051985	1715707

Source : DSNIS\_DHS2

### VII.3.3. Consultations prénatales

Tableau 42 : Répartition des femmes enceintes reçues en CPN selon la provenance par District en 2022

District/ Sanitaire	Province	Nb CPN1 au Trim1	Nb de fmes vues CPN 1			Nb de fmes vues CPN 2			Nb de fmes vues CPN 3			Nb de fmes vues CPN 4		
			District	HD	HP	District	HD	HP	District	HD	HP	District	HD	HP
DS Bubanza		3071	10258	6	212	7702	10	114	6332	1	78	3140	0	19
DS Mpanda		5167	15509	108	640	11750	69	662	8939	61	442	4796	20	185
Total Bubanza		8238	25767	114	852	19452	79	776	15271	62	520	7936	20	204
DS Isare		5226	11519	113	374	9488	122	187	8455	106	163	5405	83	100
DS Kabazi		3065	7205	258	626	5909	152	736	4979	124	602	2738	84	434
DS Rwibaga		1200	3418	300	153	2963	248	134	2146	195	117	1134	80	72
Total Bujumbura		9491	22142	671	1153	18360	522	1057	15580	425	882	9277	247	606
DS Bujumbura centre		2748	2931	3805	500	2889	4066	365	1851	3035	332	852	1017	179
DS Bujumbura nord		9979	19079	463	3650	17188	416	3052	12571	273	2301	5697	98	985
DS Bujumbura sud		3328	9586	57	286	8837	43	382	5990	23	239	2038	2	89
Total Bujumbura Mairie		16055	31596	4325	4436	28914	4525	3799	20412	3331	2872	8587	1117	1253
DS Bururi		4047	6393	121	808	5079	68	939	4094	58	965	3072	27	816
DS Matana		1923	3439	40	246	2893	27	200	2189	13	139	1226	1	116
DS Rutovu		2003	3513	154	234	2966	117	178	2163	74	103	1152	19	52
Total Bururi		7973	13345	315	1288	10938	212	1317	8446	145	1207	5450	47	984
DS Cankuzo		5697	8067	318	204	7658	270	167	6508	225	155	4323	123	90
DS Murore		5535	10840	292	1	9676	270	52	8169	223	38	4130	142	14
Total Cankuzo		11232	18907	610	205	17334	540	219	14677	448	193	8453	265	104
DS Bukinanyana		4787	8071	144	81	6915	125	37	5578	100	28	3046	53	13
DS Cibitoke		6890	12908	237	14	10389	212	5	8601	131	6	4055	51	4
DS Mabayi		4265	9107	132	0	7860	112	0	6352	90	0	3361	43	0
Total Cibitoke		15942	30086	513	95	25164	449	42	20531	321	34	10462	147	17
DS Gitega		6955	13228	281	627	11997	203	464	10032	177	441	6142	105	280
DS Kibuye		7393	10246	286	709	9192	217	548	8382	176	410	6119	112	230
DS Mutaho		5070	8493	14	596	9388	16	582	7191	7	370	4730	9	236
DS Ryansoro		4256	6179	299	332	5415	179	391	5092	141	239	3605	107	146
Total Gitega		23674	38146	880	2264	35992	615	1985	30697	501	1460	20596	333	892
DS Buhiga		12774	15655	139	273	12889	39	227	11654	31	197	7670	27	135
DS Nyabikere		9089	12131	369	346	11036	283	272	10091	218	255	7535	148	197
Total Karusi		21863	27786	508	619	23925	322	499	21745	249	452	15205	175	332
DS Gahombo		6463	6854	286	121	6103	230	120	5669	167	86	4124	147	73
DS Kayanza		9467	11026	186	71	9923	103	70	9144	106	57	7641	115	57
DS Musema		7045	8440	412	165	7594	279	104	6979	277	101	5340	158	94
Total Kayanza		22975	26320	884	357	23620	612	294	21792	550	244	17105	420	224
DS Busoni		8866	9619	121	0	8003	34	0	7167	30	0	5906	11	0
DS Kirundo		8984	10765	266	0	13383	108	2	8058	70	2	6359	53	1
DS Mukenke		8717	8704	285	226	6606	84	135	5481	83	155	4610	51	106
DS Vumbi		9389	9521	20	71	8897	10	50	8433	7	46	6890	12	36
Total Kirundo		35956	38609	692	297	36889	236	187	29139	190	203	23765	127	143
DS Makamba		5216	17315	33	321	12530	15	204	8466	5	126	4899	8	83
DS Nyanza-Lac		5095	17076	373	45	12983	192	122	10314	156	110	7518	100	63
Total Makamba		10311	34391	406	366	25513	207	326	18780	161	236	12417	108	146
DS Kiganda		4517	7124	17	454	5852	22	221	4889	3	154	3197	0	94
DS Muramvya		3730	7687	234	212	6654	92	137	4956	69	104	2718	36	42
Total Muramvya		8247	14811	251	666	12506	114	358	9845	72	258	5915	36	136
DS Gashoho		8809	9293	1269	782	8460	903	543	7734	763	510	5594	596	346
DS Giteranyi		11764	14536	1	9	12136	0	4	11746	0	1	8581	0	3
DS Muyinga		11193	19959	640	306	16278	583	76	14323	518	55	9294	324	38
Total Muyinga		31766	43788	1910	1097	36874	1486	623	33803	1281	566	23469	920	387
DS Fota		2042	4199	96	257	3795	73	119	3102	55	87	1859	22	26
DS Kibumbu		3151	6296	219	256	5613	256	262	4236	112	163	2195	32	90
Total Mwaro		5193	10495	315	513	9408	329	381	7338	167	250	4054	54	116
DS Buye		6798	7655	142	2	6535	81	0	5692	88	0	4046	39	0
DS Kiremba		12323	13945	245	324	12380	198	200	10620	162	157	6791	108	101
DS Ngozi		10042	13641	534	321	11747	401	245	9688	345	178	6072	211	93
Total Ngozi		29163	35241	921	647	30662	680	445	26000	595	335	16909	358	194
DS Bugarama		3574	6348	606	57	5258	499	44	4519	413	31	2650	230	11
DS Rumonge		5993	14466	363	320	11808	300	221	9349	248	231	6028	82	128

District/ Sanitaire	Province	Nb CPN1 au Trim1	Nb de fmes vues CPN 1			Nb de fmes vues CPN 2			Nb de fmes vues CPN 3			Nb de fmes vues CPN 4		
			District	HD	HP	District	HD	HP	District	HD	HP	District	HD	HP
<b>Total Rumonge</b>		9567	20814	969	377	17066	799	265	13868	661	262	8678	312	139
DS Gihofi		8919	14948	180	42	12605	118	16	10540	91	14	6099	36	12
DS Rutana		2864	8942	6	241	7329	5	202	5434	4	120	2114	0	53
<b>Total Rutana</b>		11783	23890	186	283	19934	123	218	15974	95	134	8213	36	65
DS Butezi		4693	6756	51	34	6525	54	13	5844	57	9	3717	15	4
DS Gisuru		3876	7788	2	2	7015	0	1	6366	1	0	4261	1	2
DS Kinyinya		3605	8549	187	585	6730	82	362	5843	57	283	3154	24	173
DS Ruyigi		4102	6671	363	251	5902	222	214	4653	137	175	2968	46	86
<b>Total Ruyigi</b>		16276	29764	603	872	26172	358	590	22706	252	467	14100	86	265
<b>Total National</b>		295705	485898	15073	16387	418723	12208	13381	346604	9506	10575	220591	4808	6207

Source : DSNIS\_DHIS2

Tableau 43 : Répartition des femmes à problèmes ou à risques détectés selon l'âge de la grossesse par district en 2022

District/ Sanitaire	Province	Nb CPN1 de grossesse avec risques			Nb femmes à problèmes détectés			
		Trim 1	Trim2	Trim3	CPN 1	CPN 2	CPN 3	CPN 4
DS Bubanza		1011	1695	458	390	287	240	155
DS Mpanda		1284	1458	570	388	315	214	119
<b>Total Bubanza</b>		2295	3153	1028	778	602	454	274
DS Isare		1591	1805	390	346	222	157	141
DS Kabezi		1182	1213	351	370	280	269	181
DS Rwibaga		266	328	150	79	50	45	12
<b>Total Bujumbura</b>		3039	3346	891	795	552	471	334
DS Bujumbura centre		1344	1550	339	99	60	37	28
DS Bujumbura nord		2940	2942	919	746	375	303	169
DS Bujumbura sud		470	1006	343	266	217	204	79
<b>Total Bujumbura Mairie</b>		4754	5498	1601	1111	652	544	276
DS Bururi		1536	772	348	786	734	557	304
DS Matana		592	529	327	56	29	29	19
DS Rutovu		683	469	177	151	84	64	52
<b>Total Bururi</b>		2811	1770	852	993	847	650	375
DS Cankuzo		1678	690	196	279	189	158	108
DS Murore		2197	1332	408	269	201	173	94
<b>Total Cankuzo</b>		3875	2022	604	548	390	331	202
DS Bukinanyana		1524	921	222	155	138	93	51
DS Cibitoke		2556	1724	307	326	267	314	121
DS Mabayi		1544	1141	488	364	271	211	95
<b>Total Cibitoke</b>		5624	3786	1017	845	676	618	267
DS Gitega		3080	1917	573	345	262	216	118
DS Kibuye		2627	1004	214	397	337	272	202
DS Mutaho		1888	1131	219	72	54	82	48
DS Ryansoro		1422	528	161	219	143	118	108
<b>Total Gitega</b>		9017	4580	1167	1033	796	688	476
DS Buhiga		3688	794	87	112	88	87	75
DS Nyabikere		3330	941	164	446	308	307	268
<b>Total Karusi</b>		7018	1735	251	558	396	394	343
DS Gahombo		1690	241	40	65	55	48	55
DS Kayanza		2833	412	73	116	73	55	72
DS Musema		2688	448	65	487	156	141	57
<b>Total Kayanza</b>		7211	1101	178	668	284	244	184
DS Busoni		2425	144	4	74	54	52	65
DS Kirundo		3001	466	56	450	117	77	61
DS Mukenke		1799	205	31	270	124	129	115
DS Vumbi		3341	242	17	271	130	196	132
<b>Total Kirundo</b>		10566	1057	108	1065	425	454	373
DS Makamba		1552	2014	1120	513	368	191	143
DS Nyanza-Lac		1620	2506	1220	896	689	540	393
<b>Total Makamba</b>		3172	4520	2340	1409	1057	731	536
DS Kiganda		1469	569	193	180	160	138	101
DS Muramvya		1240	641	290	53	48	25	16
<b>Total Muramvya</b>		2709	1210	483	233	208	163	117
DS Gashoho		2760	665	130	127	127	93	62
DS Giteranyi		4105	669	66	392	332	289	290
DS Muyinga		2990	2208	409	413	188	187	91
<b>Total Muyinga</b>		9855	3542	605	932	647	569	443
DS Fota		953	516	171	60	19	12	6
DS Kibumbu		975	698	300	13	56	18	5
<b>Total Mwaro</b>		1928	1214	471	73	75	30	11

District/ Sanitaire	Province	Nb CPN1 de grossesse avec risques			Nb femmes à problèmes détectés			
		Trim 1	Trim2	Trim3	CPN 1	CPN 2	CPN 3	CPN 4
DS Buye		1415	187	30	299	223	200	164
DS Kiremba		3140	255	43	197	66	69	60
DS Ngozi		2282	1083	148	216	177	151	103
Total Ngozi		6837	1525	221	712	466	420	327
DS Bugarama		945	962	229	386	168	139	66
DS Rumonge		2291	1807	675	607	440	365	313
Total Rumonge		3236	2769	904	993	608	504	379
DS Gihofi		2970	1481	326	410	389	272	216
DS Rutana		903	1274	461	371	181	170	129
Total Rutana		3873	2755	787	781	570	442	345
DS Butezi		1241	458	93	208	202	95	55
DS Gisuru		1340	823	288	821	566	537	320
DS Kinyinya		1106	1247	202	430	206	151	139
DS Ruyigi		1025	678	260	99	112	114	49
Total Ruyigi		4712	3206	843	1558	1086	897	563
Total National		92532	48789	14351	15085	10337	8604	5825

Source : DSNIS\_DHIS2

Tableau 44 : Répartition des femmes ayant reçu TPIg et MIILDA en CPN par district en 2022

District/ Province Sanitaire	CPN_Femmes ayant reçu TPIg1	CPN_Femmes ayant reçu TPIg2	CPN_Femmes ayant reçu TPIg3 et plus	CPN_Femmes enceintes - ayant reçu des moustiquaires imprégnés	Nb de femmes vues pour CPN 1
DS Bubanza	7627	5637	4287	10400	10476
DS Mpanda	11588	10151	7959	16108	16257
Total Bubanza	19215	15788	12246	26508	26733
DS Isare	8655	7685	6455	11580	12006
DS Kabezi	6861	6302	5510	8045	8089
DS Rwibaga	2909	2829	2965	3697	3871
Total Bujumbura	18425	16816	14930	23322	23966
DS Bujumbura centre	6545	5454	4407	7248	7236
DS Bujumbura nord	17536	15924	14240	22911	23193
DS Bujumbura sud	5851	4546	3200	9356	9929
Total Bujumbura Mairie	29932	25924	21847	39515	40358
DS Bururi	6242	4882	4084	7260	7322
DS Matana	2552	2191	1567	3706	3725
DS Rutovu	2937	2779	2109	3768	3901
Total Bururi	11731	9852	7760	14734	14948
DS Cankuzo	7279	6621	4784	7597	8593
DS Muroro	8809	7916	5399	10907	11134
Total Cankuzo	16088	14537	10183	18504	19727
DS Bukinanyana	6794	6034	4479	8126	8296
DS Cibitoke	9914	9145	7683	11549	13160
DS Mabayi	8021	7203	5556	9056	9239
Total Cibitoke	24729	22382	17718	28731	30695
DS Gitega	11664	10846	8843	14035	14136
DS Kibuye	10059	8843	6923	11105	11241
DS Mutaho	8809	8055	6843	8821	9103
DS Ryansoro	6048	5649	5145	6562	6810
Total Gitega	36580	33393	27754	40523	41290
DS Buhiga	13925	11679	8546	15950	16067
DS Nyabikere	12532	10978	9553	12808	12850
Total Karusi	26457	22657	18099	28758	28917
DS Gahombo	6313	5378	3857	7195	7261
DS Kayanza	10661	9431	7761	10806	11285
DS Musema	7275	6665	5704	8971	9017
Total Kayanza	24249	21474	17322	26972	27563
DS Busoni	8459	7393	6262	9259	9740
DS Kirundo	8870	7467	6025	10450	11031
DS Mukenke	7211	5847	5367	9093	9221
DS Vumbi	9043	8606	8222	9353	9612
Total Kirundo	33583	29313	25876	38155	39604
DS Makamba	14092	12114	9396	16630	17669
DS Nyanza-Lac	12829	10581	8881	16958	17494
Total Makamba	26921	22695	18277	33588	35163
DS Kiganda	6274	5660	3926	6882	7595
DS Muramvya	6482	5897	5314	8081	8133

District/ Province Sanitaire	CPN_Femmes ayant reçu TPlg1	CPN_Femmes ayant reçu TPlg2	CPN_Femmes ayant reçu TPlg3 et plus	CPN_Femmes enceintes - ayant reçu des moustiquaires imprégnés	Nb de femmes vues pour CPN 1
Total Muramvya	12756	11557	9240	14963	15728
DS Gashoho	9900	9005	8077	10919	11344
DS Giteranyi	12392	11622	12347	13340	14546
DS Muyinga	17587	12732	10012	20479	20905
Total Muyinga	39879	33359	30436	44738	46795
DS Fota	3863	3705	3229	4552	4552
DS Kibumbu	4938	3986	2473	6587	6773
Total Mwaro	8801	7691	5702	11139	11325
DS Buye	6177	5438	4233	7766	7799
DS Kiremba	12306	10709	7475	12508	14514
DS Ngozi	12579	10541	7816	13881	14496
Total Ngozi	31062	26688	19524	34155	36809
DS Bugarama	5778	5902	5704	7000	7011
DS Rumonge	11525	10775	10303	14991	15149
Total Rumonge	17303	16677	16007	21991	22160
DS Gihofi	13748	12820	10567	15220	15185
DS Rutana	7365	6274	4645	9151	9189
Total Rutana	21113	19094	15212	24371	24374
DS Butezi	6460	6633	4386	6376	6841
DS Gisuru	7119	6334	4677	7764	7792
DS Kinyinya	7883	6041	3707	8849	9321
DS Ruyigi	6344	5127	3026	6908	7286
Total Ruyigi	27806	24135	15796	29897	31240
Total National	426630	374032	303929	500564	517395

Source : DSNIS\_DHIS2

## VII.4. Accouchements

### VII.4.1. Accouchements survenus dans les CDS et hôpitaux

Tableau 45 : Répartition des accouchements survenus en milieu de soins par district en 2022

District/ Province Sanitaire	Nb d'accouchements réalisés par du personnel qualifié dans les FOSA				Total	Nb d'accouchements réalisés par du personnel non qualifié dans les FOSA				Total	Total des accouchements
	District	HD	HP	HB		District	HD	HP	HB		
DS Mpanda	13404	1009	1091	0	15504	0	0	0	0	15504	
Total Bubanza	20535	1016	1492	0	23043	0	0	0	0	23043	
DS Isare	8125	173	198	0	8496	0	0	0	0	8496	
DS Kabezi	5917	172	871	0	6960	0	0	0	0	6960	
DS Rwibaga	3677	299	750	0	4726	0	0	0	0	4726	
Total Bujumbura	17719	644	1819	0	20182	0	0	0	0	20182	
DS Bujumbura centre	4885	3920	464	0	9269	0	0	0	0	9269	
DS Bujumbura nord	16136	4310	5201	0	25647	0	0	0	0	25647	
DS Bujumbura sud	3889	159	119	0	4167	1	0	0	1	4168	
Total Bujumbura Mairie	24910	8389	5784	0	39083	1	0	0	1	39084	
DS Bururi	7690	862	725	0	9277	0	0	0	0	9277	
DS Matana	4100	495	501	0	5096	0	0	0	0	5096	
DS Rutovu	4756	442	1272	0	6470	0	0	0	0	6470	
Total Bururi	16546	1799	2498	0	20843	0	0	0	0	20843	
DS Cankuzo	7822	270	157	0	8249	0	0	0	0	8249	
DS Muroro	8472	215	3	0	8690	0	0	0	0	8690	
Total Cankuzo	16294	485	160	0	16939	0	0	0	0	16939	
DS Bukinanyana	7568	234	269	0	8071	0	0	0	0	8071	
DS Cibitoke	11645	1578	28	0	13251	0	0	0	0	13251	
DS Mabayi	8949	197	1	0	9147	0	0	0	0	9147	
Total Cibitoke	28162	2009	298	0	30469	0	0	0	0	30469	
DS Gitega	13117	547	2004	0	15668	1	0	0	1	15669	
DS Kibuye	8607	235	701	0	9543	0	0	0	0	9543	
DS Mutaho	8078	78	4190	0	12346	0	0	0	0	12346	
DS Ryansoro	4741	294	403	0	5438	0	0	0	0	5438	
Total Gitega	34543	1154	7298	0	42995	1	0	0	1	42996	
DS Buhiga	13182	423	444	0	14049	0	0	0	0	14049	
DS Nyabikere	7979	294	406	0	8679	0	0	0	0	8679	
Total Karusi	21161	717	850	0	22728	0	0	0	0	22728	
DS Gahombo	5958	575	514	0	7047	0	0	0	0	7047	



District/ Province Sanitaire	Nb d'accouchements réalisés par du personnel qualifié dans les FOSA				Total	Nb d'accouchements réalisés par du personnel non qualifié dans les FOSA				Total	Total des accouchements
	District	HD	HP	HB		District	HD	HP	HB		
DS Kayanza	10841	281	131	0	11253	0	0	0	0	0	11253
DS Musema	6750	1290	308	0	8348	0	0	0	0	0	8348
Total Kayanza	23549	2146	953	0	26648	0	0	0	0	0	26648
DS Busoni	6030	76	8	0	6114	0	0	0	0	0	6114
DS Kirundo	8392	1886	15	0	10293	0	0	0	0	0	10293
DS Mukenke	7243	421	186	0	7850	0	0	0	0	0	7850
DS Vumbi	7276	55	83	0	7414	0	0	0	0	0	7414
Total Kirundo	28941	2438	292	0	31671	0	0	0	0	0	31671
DS Makamba	12651	320	1058	0	14029	0	0	0	0	0	14029
DS Nyanza-Lac	14236	796	315	0	15347	0	0	0	0	0	15347
Total Makamba	26887	1116	1373	0	29376	0	0	0	0	0	29376
DS Kiganda	5305	56	575	0	5936	0	0	0	0	0	5936
DS Muramvya	6790	234	473	0	7497	0	0	0	0	0	7497
Total Muramvya	12095	290	1048	0	13433	0	0	0	0	0	13433
DS Gashoho	7664	907	1555	0	10126	0	0	0	0	0	10126
DS Giteranyi	13289	3	34	0	13326	0	0	0	0	0	13326
DS Muyinga	16130	1580	530	0	18240	0	0	0	0	0	18240
Total Muyinga	37083	2490	2119	0	41692	0	0	0	0	0	41692
DS Fota	2105	43	38	0	2186	0	0	0	0	0	2186
DS Kibumbu	5002	472	651	0	6125	0	0	0	0	0	6125
Total Mwaro	7107	515	689	0	8311	0	0	0	0	0	8311
DS Buye	5617	55	2	0	5674	0	0	0	0	0	5674
DS Kiremba	10394	781	729	0	11904	0	0	0	0	0	11904
DS Ngozi	10956	942	699	0	12597	0	0	0	0	0	12597
Total Ngozi	26967	1778	1430	0	30175	0	0	0	0	0	30175
DS Bugarama	6275	1112	183	0	7570	0	0	0	0	0	7570
DS Rumonge	14209	1400	410	0	16019	0	0	0	0	0	16019
Total Rumonge	20484	2512	593	0	23589	0	0	0	0	0	23589
DS Gihofi	11259	94	879	0	12232	0	0	0	0	0	12232
DS Rutana	7472	328	351	0	8151	0	0	0	0	0	8151
Total Rutana	18731	422	1230	0	20383	0	0	0	0	0	20383
DS Butezi	5322	21	29	0	5372	1	0	0	0	1	5373
DS Gisuru	7272	134	66	0	7472	0	0	0	0	0	7472
DS Kinyinya	6447	63	724	0	7234	0	0	0	0	0	7234
DS Ruyigi	6537	1169	406	0	8112	0	0	0	0	0	8112
Total Ruyigi	25578	1387	1225	0	28190	1	0	0	0	1	28191
Total National	407292	31307	31151	0	469750	3	0	0	0	3	469753

Source : DSNIS\_DHIS2

## VII.4.2. Mode et l'issue de l'accouchement

Tableau 46 : Répartition du nombre d'accouchements par district selon le type d'accouchement et l'issue en 2022

District/ Sanitaire	Province	Types d'accouchements			Total accouchements	Nb accouchements réalisés - pour Mère HIV+	Accouchement Nb référées vers hôpital	Nb décès maternels en intrapartum immédiat	SIMR: Deces maternel
		Nb accouchements réalisés - Eutociques	Nb accouchements réalisés - Dystocique	Nb accouchements réalisés - césariennes					
DS Bubanza		6620	662	491	7773	13	370	0	4
DS Mpanda		11944	1149	1665	14758	27	114	2	7
Total Bubanza		18564	1811	2156	22531	40	484	2	11
DS Isare		6129	1158	890	8177	34	145	3	2
DS Kabezi		4956	1840	943	7739	23	188	3	4
DS Rwibaga		3285	1158	550	4993	7	27	1	4
Total Bujumbura		14370	4156	2383	20909	64	360	7	10
DS Bujumbura centre		4286	2298	2627	9211	142	21	6	16
DS Bujumbura nord		14130	2928	8150	25208	379	93	99	49
DS Bujumbura sud		3319	248	516	4083	44	14	0	6
Total Bujumbura Mairie		21735	5474	11293	38502	565	128	105	71
DS Bururi		7723	491	784	8998	10	334	0	2
DS Matana		3075	1388	582	5045	6	4	0	2
DS Rutovu		4964	800	527	6291	6	16	0	1
Total Bururi		15762	2679	1893	20334	22	354	0	5
DS Cankuzo		6999	1185	582	8766	33	128	3	8
DS Muroro		7836	487	346	8669	24	110	1	10
Total Cankuzo		14835	1672	928	17435	57	238	4	18
DS Bukinanyana		6529	606	954	8089	4	72	0	2

District/ Sanitaire	Province	Types d'accouchements			Total accouchements	Nb accouchements réalisés - pour Mère HIV+	Accouchements référéés vers hôpital	Nb décès maternels en intrapartum immédiat	SIMR: Deces maternel
		Nb accouchements réalisés - Eutociques	Nb accouchements réalisés - Dystocique	Nb accouchements réalisés - césariennes					
DS Cibitoke		9549	1743	2071	13363	31	103	2	13
DS Mabayi		7168	686	1108	8962	11	73	1	9
Total Cibitoke		23246	3035	4133	30414	46	248	3	24
DS Gitega		10333	2384	3158	15875	86	125	1	17
DS Kibuye		8100	721	634	9455	44	94	0	12
DS Mutaho		9330	1759	1416	12505	26	294	4	6
DS Ryansoro		4878	137	373	5388	16	34	0	3
Total Gitega		32641	5001	5581	43223	172	547	5	38
DS Buhiga		8668	4625	994	14287	33	225	1	10
DS Nyabikere		8566	99	0	8665	21	77	1	1
Total Karusi		17234	4724	994	22952	54	302	2	11
DS Gahombo		5287	1651	900	7838	29	64	0	0
DS Kayanza		8688	2427	1390	12505	68	166	0	8
DS Musema		6872	486	970	8328	22	198	2	6
Total Kayanza		20847	4564	3260	28671	119	428	2	14
DS Busoni		6024	87	0	6111	69	252	1	1
DS Kirundo		7135	2049	1163	10347	91	226	0	5
DS Mukenke		6520	1182	671	8373	62	52	0	5
DS Vumbi		7338	8	0	7346	73	208	0	1
Total Kirundo		27017	3326	1834	32177	295	738	1	12
DS Makamba		10507	1979	1400	13886	19	535	2	9
DS Nyanza-Lac		11949	1242	1905	15096	28	634	2	14
Total Makamba		22456	3221	3305	28982	47	1169	4	23
DS Kiganda		5144	403	381	5928	14	34	1	6
DS Muramvya		6170	572	682	7424	16	89	0	3
Total Muramvya		11314	975	1063	13352	30	123	1	9
DS Gashoho		8272	1986	484	10742	57	459	1	5
DS Giteranyi		10582	2179	861	13622	76	187	3	4
DS Muyinga		12738	3779	2079	18596	116	202	0	9
Total Muyinga		31592	7944	3424	42960	249	848	4	18
DS Fota		1748	324	90	2162	7	10	1	4
DS Kibumbu		4331	793	867	5991	20	85	2	3
Total Mwaro		6079	1117	957	8153	27	95	3	7
DS Buye		4906	223	420	5549	18	342	2	7
DS Kiremba		9361	981	1100	11442	42	126	0	10
DS Ngozi		7614	3985	2195	13794	126	133	10	18
Total Ngozi		21881	5189	3715	30785	186	601	12	35
DS Bugarama		7056	100	257	7413	9	38	0	0
DS Rumonge		11665	1978	2054	15697	54	59	0	9
Total Rumonge		18721	2078	2311	23110	63	97	0	9
DS Gihofi		11203	871	583	12657	27	210	0	11
DS Rutana		5900	1936	872	8708	22	33	2	6
Total Rutana		17103	2807	1455	21365	49	243	2	17
DS Butezi		4806	288	217	5311	14	179	2	2
DS Gisuru		6243	623	512	7378	24	88	0	7
DS Kinyinya		5106	1263	552	6921	20	121	2	12
DS Ruyigi		5931	1320	779	8030	22	25	2	7
Total Ruyigi		22086	3494	2060	27640	80	413	6	28
Total National		357483	63267	52745	473495	2165	7416	163	360

Source : DSNIS\_DHIS2

#### VII.4.3. Nombre d'avortements en milieu de soins

Tableau 47 : Répartition des avortements survenus en milieu de soins au cours de l'an 2022

District/ Province Sanitaire	Accouchement : Avortement par âge									Total
	10-14 ans	15-19 ans	20-24 ans	25-29 ans	30-34 ans	35-39 ans	40-44 ans	45-49 ans	>=50 ans	
DS Bubanza	0	16	37	24	37	37	18	2	1	172
DS Mpanda	0	37	82	68	59	39	22	7	1	315
Total Bubanza	0	53	119	92	96	76	40	9	2	487
DS Isare	0	14	27	26	31	28	15	3	0	144
DS Kabezi	0	5	28	30	49	29	13	0	1	155
DS Rwibaga	0	4	21	34	38	27	17	2	0	143
Total Bujumbura	0	23	76	90	118	84	45	5	1	442
DS Bujumbura centre	0	0	21	34	31	29	10	2	0	127

District/ Province Sanitaire	Accouchement : Avortement par âge									Total
	10-14 ans	15-19 ans	20-24 ans	25-29 ans	30-34 ans	35-39 ans	40-44 ans	45-49 ans	>=50 ans	
DS Bujumbura nord	1	64	170	209	207	95	38	1	0	785
DS Bujumbura sud	1	3	31	64	59	34	14	2	0	208
Total Bujumbura Mairie	2	67	222	307	297	158	62	5	0	1120
DS Bururi	0	3	8	37	22	38	15	2	0	125
DS Matana	0	3	20	26	27	37	8	2	1	124
DS Rutovu	0	3	11	12	9	2	0	0	0	37
Total Bururi	0	9	39	75	58	77	23	4	1	286
DS Cankuzo	0	4	14	14	8	11	16	4	0	71
DS Murore	0	18	27	21	25	30	11	1	0	133
Total Cankuzo	0	22	41	35	33	41	27	5	0	204
DS Bukinanyana	0	13	19	26	22	23	7	1	0	111
DS Cibitoke	0	59	116	112	105	96	49	4	0	541
DS Mabayi	0	26	98	68	66	47	36	8	0	349
Total Cibitoke	0	98	233	206	193	166	92	13	0	1001
DS Gitega	0	49	151	160	162	143	102	15	2	784
DS Kibuye	0	13	30	54	53	54	19	5	0	228
DS Mutaho	0	61	171	154	191	241	148	41	1	1008
DS Ryansoro	0	1	35	26	19	27	23	2	0	133
Total Gitega	0	124	387	394	425	465	292	63	3	2153
DS Buhiga	0	53	93	87	100	95	45	9	1	483
DS Nyabikere	0	2	2	8	4	1	1	0	0	18
Total Karusi	0	55	95	95	104	96	46	9	1	501
DS Gahombo	0	8	32	22	33	48	34	6	1	184
DS Kayanza	1	18	32	42	51	42	42	11	0	239
DS Musema	0	16	39	38	47	25	22	1	0	188
Total Kayanza	1	42	103	102	131	115	98	18	1	611
DS Busoni	0	8	7	12	14	9	2	0	0	52
DS Kirundo	0	46	106	102	103	93	66	26	38	580
DS Mukenke	0	23	22	14	19	11	13	1	0	103
DS Vumbi	0	1	7	9	5	2	1	1	0	26
Total Kirundo	0	78	142	137	141	115	82	28	38	761
DS Makamba	0	14	65	79	93	70	36	4	0	361
DS Nyanza-Lac	0	33	41	50	30	34	16	0	0	204
Total Makamba	0	47	106	129	123	104	52	4	0	565
DS Kiganda	1	1	6	4	8	10	6	2	0	38
DS Muramvya	0	0	6	10	8	17	4	2	0	47
Total Muramvya	1	1	12	14	16	27	10	4	0	85
DS Gashoho	0	32	55	62	57	82	27	5	1	321
DS Giteranyi	0	23	51	32	37	40	14	5	1	203
DS Muyinga	0	155	126	109	113	35	19	4	0	561
Total Muyinga	0	210	232	203	207	157	60	14	2	1085
DS Fota	0	1	10	5	14	11	7	3	0	51
DS Kibumbu	0	5	26	46	40	35	40	5	0	197
Total Mwaro	0	6	36	51	54	46	47	8	0	248
DS Buye	0	10	24	19	12	12	5	0	0	82
DS Kiremba	0	46	97	86	107	89	50	10	4	489
DS Ngozi	0	18	60	64	283	56	36	6	2	525
Total Ngozi	0	74	181	169	402	157	91	16	6	1096
DS Bugarama	0	1	11	8	15	17	4	1	0	57
DS Rumonge	0	23	90	107	91	62	40	14	0	427
Total Rumonge	0	24	101	115	106	79	44	15	0	484
DS Gihofi	0	44	73	45	54	34	12	0	0	262
DS Rutana	1	25	100	73	62	63	23	7	0	354
Total Rutana	1	69	173	118	116	97	35	7	0	616
DS Butezi	0	3	10	12	7	9	4	1	0	46
DS Gisuru	1	30	57	29	45	55	29	8	3	257
DS Kinyinya	0	19	46	41	28	46	35	4	0	219
DS Ruyigi	1	34	61	52	69	60	41	1	0	319
Total Ruyigi	2	86	174	134	149	170	109	14	3	841
Total National	7	1088	2472	2466	2769	2230	1255	241	58	12586

Source : DSNIS\_DHIS2

## VII.4.4. Etat des nouveaux nés

Tableau 48 : Répartition des nouveau-nés par district selon leur état en 2022

District/ Province Sanitaire	Accouchement : Naissances vivantes	Accouchement : Nb Morts-nés	Total accouchement	Nb de nouveaux- nés à terme < 2,500Kg	Nb Prématurés	Nb Décès nouveaux- nés endéans les 24h	Nb de femmes allaitant à la première heure
DS Bubanza	7563	95	7658	369	11	8	7097
DS Mpanda	15503	137	15640	811	248	29	14408
Total Bubanza	23066	232	23298	1180	259	37	21505
DS Isare	8539	64	8603	554	73	11	7503
DS Kabezi	6930	131	7061	578	79	9	5663
DS Rwibaga	4775	82	4857	225	15	7	4399
Total Bujumbura	20244	277	20521	1357	167	27	17565
DS Bujumbura centre	9121	271	9392	340	119	25	5469
DS Bujumbura nord	25404	438	25842	1142	816	45	20359
DS Bujumbura sud	4013	65	4078	281	60	9	3251
Total Bujumbura Mairie	38538	774	39312	1763	995	79	29079
DS Bururi	9179	31	9210	164	41	6	7990
DS Matana	5049	64	5113	197	20	44	4728
DS Rutovu	6448	46	6494	80	21	6	6102
Total Bururi	20676	141	20817	441	82	56	18820
DS Cankuzo	8209	133	8342	230	21	8	7519
DS Muroro	8600	168	8768	407	63	18	8218
Total Cankuzo	16809	301	17110	637	84	26	15737
DS Bukinanyana	8066	42	8108	128	68	9	7922
DS Cibitoke	13341	152	13493	805	146	8	12763
DS Mabayi	9126	134	9260	167	54	19	8701
Total Cibitoke	30533	328	30861	1100	268	36	29386
DS Gitega	15768	302	16070	1118	330	31	14931
DS Kibuye	9522	173	9695	516	170	11	9228
DS Mutaho	12071	206	12277	1067	251	69	10376
DS Ryansoro	5418	77	5495	189	78	2	5144
Total Gitega	42779	758	43537	2890	829	113	39679
DS Buhiga	13951	296	14247	756	98	40	12658
DS Nyabikere	8654	64	8718	260	38	11	8539
Total Karusi	22605	360	22965	1016	136	51	21197
DS Gahombo	6894	136	7030	382	77	11	6779
DS Kayanza	11202	141	11343	600	79	14	10227
DS Musema	8293	117	8410	532	91	7	7472
Total Kayanza	26389	394	26783	1514	247	32	24478
DS Busoni	6078	76	6154	45	36	9	5990
DS Kirundo	10076	308	10384	500	221	17	9239
DS Mukenke	7734	171	7905	286	36	8	7478
DS Vumbi	7365	95	7460	621	59	7	7031
Total Kirundo	31253	650	31903	1452	352	41	29738
DS Makamba	13892	201	14093	907	86	11	11462
DS Nyanza-Lac	15124	241	15365	913	95	19	14471
Total Makamba	29016	442	29458	1820	181	30	25933
DS Kiganda	5886	55	5941	286	49	10	5373
DS Muramvya	7457	110	7567	304	66	7	7367
Total Muramvya	13343	165	13508	590	115	17	12740
DS Gashoho	10154	202	10356	310	120	13	9439
DS Giteranyi	13183	246	13429	529	108	21	11877
DS Muyinga	18110	193	18303	961	410	10	17873
Total Muyinga	41447	641	42088	1800	638	44	39189
DS Fota	2175	33	2208	96	30	10	2052
DS Kibumbu	6100	115	6215	268	66	16	4769
Total Mwaro	8275	148	8423	364	96	26	6821
DS Buye	5655	80	5735	415	69	9	5193
DS Kiremba	11781	231	12012	956	271	45	10605
DS Ngozi	12584	176	12760	412	332	49	10555
Total Ngozi	30020	487	30507	1783	672	103	26353
DS Bugarama	7564	45	7609	224	21	9	7297
DS Rumonge	15992	118	16110	404	77	8	13900

District/ Province Sanitaire	Accouchement : Naissances vivantes	Accouchement : Nb Morts-nés	Total accouchement	Nb de nouveaux- nés à terme < 2,500Kg	Nb Prématurés	Nb Décès nouveaux- nés endéans les 24h	Nb de femmes allaitant à la première heure
<b>Total Rumonge</b>	23556	163	23719	628	98	17	21197
DS Gihofi	12174	201	12375	291	52	17	11856
DS Rutana	8119	147	8266	499	151	26	6956
<b>Total Rutana</b>	20293	348	20641	790	203	43	18812
DS Butezi	5362	92	5454	349	50	10	5086
DS Gisuru	7427	83	7510	320	101	11	6895
DS Kinyinya	7171	147	7318	394	84	18	6550
DS Ruyigi	8053	132	8185	409	117	15	7667
<b>Total Ruyigi</b>	28013	454	28467	1472	352	54	26198
<b>Total National</b>	466855	7063	473918	22597	5774	832	424427

Source : DSNIS\_DHIS2

## VII.4.5. Taux d'utilisation des services curatifs ,CPN, accouchement et planification familiale

Tableau 49 : Répartition des taux d'utilisation des services curatifs, CPN, PF et accouchement par district en 2022

District/ Province Sanitaire	Taux d'utilisation du curatif_CDS <5 ans	Taux d'utilisation du curatif_CDS >5 ans	Taux global d'utilisation du curatif_CDS	Taux de CPN1 précoce	Taux CPN1_National	Taux CPN2_National	Taux CPN3_National	Taux CPN4 ou plus_National	Taux accouchements dans les formations sanitaires	Ratio de mortalité maternelle dans les FOSA (pour 100 000 accouchements)	Taux d'avortements en milieu de soins	% Indice CAP
DS Bubanza	369,0	136,5	178,6	23,0	79,2	59,2	48,5	23,9	60,7	53,1	1,3	26,5
DS Mpanda	413,6	122,0	174,5	38,0	118,5	91,0	68,8	36,5	120,2	45,2	2,3	38,0
Moyenne Bubanza	391,3	129,3	176,6	30,5	98,9	75,1	58,7	30,2	90,5	49,1	1,8	32,3
DS Isare	306,9	102,8	139,7	35,0	79,3	64,7	57,6	36,9	59,7	23,5	1,0	23,1
DS Kabezi	164,6	58,4	77,8	22,0	59,1	49,7	41,7	23,8	54,2	57,4	1,1	13,3
DS Rwibaga	167,1	52,7	73,5	15,0	47,1	40,7	29,9	15,6	61,2	84,6	1,7	7,8
Moyenne Bujumbura	212,9	71,3	97,0	24,0	61,8	51,7	43,1	25,4	58,4	55,2	1,3	14,7
DS Bujumbura centre	157,4	124,5	138,6	28,0	73,6	74,4	53,0	20,8	100,3	172,6	1,3	58,9
DS Bujumbura nord	208,7	114,3	132,0	50,0	116,9	104,1	76,3	34,2	137,7	190,9	4,0	38,3
DS Bujumbura sud	257,6	155,0	174,6	33,0	99,8	93,1	62,8	21,4	44,6	143,9	2,1	19,5
Moyenne Bujumbura Mairie	207,9	131,3	148,4	37,0	96,8	90,5	64,0	25,5	94,2	169,1	2,5	38,9
DS Bururi	301,9	109,9	148,4	45,0	81,1	67,4	56,7	43,4	109,3	21,6	1,4	67,9
DS Matana	129,6	59,9	72,6	24,0	45,9	38,4	28,8	16,5	66,8	39,2	1,5	19,9
DS Rutovu	209,0	78,6	102,4	26,0	50,0	41,8	30,0	15,7	88,2	15,5	0,5	51,7
Moyenne Bururi	213,5	82,8	107,8	31,7	59,0	49,2	38,5	25,2	88,1	25,4	1,1	46,5
DS Cankuzo	480,9	150,6	211,5	59,0	88,9	83,8	71,3	47,0	90,8	97,0	0,7	28,8
DS Murore	547,9	144,6	216,9	64,0	129,7	116,5	98,2	49,9	107,7	115,1	1,5	25,0
Moyenne Cankuzo	514,4	147,6	214,2	61,5	109,3	100,2	84,8	48,5	99,3	106,0	1,1	26,9
DS Bukinanyana	311,7	94,2	133,3	38,0	65,9	56,2	45,3	24,7	68,2	24,8	0,9	26,5
DS Cibitoke	629,7	167,1	250,4	59,0	111,8	90,1	74,3	34,9	120,7	97,4	4,6	43,0
DS Mabayi	403,0	125,1	175,0	35,0	74,9	64,6	52,2	27,6	78,9	98,4	2,8	32,8
Moyenne Cibitoke	448,1	128,8	186,2	44,0	84,2	70,3	57,3	29,1	89,3	73,5	2,8	34,1
DS Gitega	435,3	142,6	196,0	38,0	77,8	69,7	58,6	35,9	92,6	107,5	4,3	28,9
DS Kibuye	424,2	169,3	215,6	49,0	73,9	65,5	59,0	42,5	66,8	125,7	1,5	18,1
DS Mutaho	498,0	156,8	217,9	37,0	65,7	72,1	54,7	35,9	94,8	48,6	7,3	20,4
DS Ryansoro	371,9	160,3	198,2	40,0	64,4	56,6	51,8	36,5	54,7	55,2	1,3	13,1
Moyenne Gitega	432,4	157,3	206,9	41,0	70,5	66,0	56,0	37,7	77,2	84,3	3,6	20,1
DS Buhiga	360,3	140,3	180,2	69,0	87,1	71,3	64,4	42,4	81,0	71,2	2,6	32,2
DS Nyabikere	461,5	169,7	222,3	56,0	78,7	71,0	64,7	48,2	56,6	11,5	0,1	45,0
Moyenne Karusi	410,9	155,0	201,3	62,5	82,9	71,2	64,6	45,3	68,8	41,3	1,4	38,6
DS Gahombo	331,8	130,4	166,7	48,0	54,2	48,1	44,2	32,4	56,0		1,4	23,5
DS Kayanza	300,8	98,2	134,7	55,0	65,1	58,3	53,7	45,1	69,1	71,1	1,4	30,6
DS Musema	334,4	133,9	169,9	44,0	56,6	50,1	46,2	35,1	55,8	71,9	1,2	31,5
Moyenne Kayanza	322,3	120,8	157,1	49,0	58,6	52,2	48,0	37,5	60,3	71,5	1,3	28,5
DS Busoni	404,8	105,1	158,8	76,0	84,0	69,3	62,1	51,0	56,1	16,4	0,5	32,3
DS Kirundo	480,9	132,7	195,8	62,0	75,9	92,8	55,9	44,1	75,3	48,6	4,0	39,5
DS Mukenke	467,0	125,9	187,0	88,0	93,1	69,0	57,8	48,2	84,4	63,7	1,0	53,8
DS Vumbi	391,3	93,6	146,9	67,0	68,4	63,7	60,4	49,4	56,1	13,5	0,2	24,2

District/ Province Sanitaire	Taux d'utilisation du curatif_CDS <5 ans	Taux d'utilisation du curatif_CDS >5 ans	Taux global d'utilisation du curatif_CDS	Taux de CPN1 précoce	Taux CPN1_National	Taux CPN2_National	Taux CPN3_National	Taux CPN4 ou plus_National	Taux accouchements dans les formations sanitaires	Ratio de mortalité maternelle dans les FOSA (pour 100 000 accouchements)	Taux d'avortements en milieu de soins	% Indice CAP
<b>Moyenne Kirundo</b>	436,0	114,3	172,1	73,3	80,4	73,7	59,1	48,2	68,0	35,5	1,4	37,4
DS Makamba	276,3	104,1	135,4	29,0	97,6	70,4	47,5	27,6	82,5	64,2	2,0	21,4
DS Nyanza-Lac	279,0	103,6	135,4	31,0	107,7	81,9	65,1	47,3	100,5	91,2	1,3	35,6
<b>Moyenne Makamba</b>	277,7	103,9	135,4	30,0	102,7	76,2	56,3	37,5	91,5	77,7	1,7	28,5
DS Kiganda	334,3	103,6	145,0	39,0	65,6	52,7	43,6	28,4	54,6	101,1	0,3	16,9
DS Muramvya	287,2	103,3	136,3	32,0	69,3	58,6	43,7	23,8	68,1	39,9	0,4	27,2
<b>Moyenne Muramvya</b>	310,8	103,5	140,7	35,5	67,5	55,7	43,7	26,1	61,4	70,5	0,4	22,0
DS Gashoho	471,2	120,3	183,5	75,0	96,1	83,9	76,3	55,4	92,5	48,7	2,7	28,7
DS Giteranyi	337,9	82,9	128,8	59,0	73,6	61,4	59,4	43,4	71,7	30,0	1,0	37,9
DS Muyinga	432,3	95,0	155,5	59,0	111,1	90,0	79,1	51,3	103,1	49,3	3,0	45,2
<b>Moyenne Muyinga</b>	413,8	99,4	155,9	64,3	93,6	78,4	71,6	50,0	89,1	42,7	2,2	37,2
DS Fota	173,7	69,2	88,6	20,0	44,1	38,6	31,4	18,5	22,5	183,0	0,5	10,6
DS Kibumbu	353,2	145,8	183,3	28,0	59,2	53,6	39,4	20,2	57,1	48,8	1,7	25,8
<b>Moyenne Mwaro</b>	263,5	107,5	136,0	24,0	51,7	46,1	35,4	19,4	39,8	115,9	1,1	18,2
DS Buye	390,2	130,4	177,4	48,0	55,6	47,2	41,2	29,1	43,1	123,4	0,6	62,8
DS Kiremba	412,6	107,1	162,3	65,0	76,9	67,7	58,0	37,1	67,1	84,0	2,6	38,4
DS Ngozi	377,2	132,1	176,7	51,0	73,3	62,7	51,7	32,3	67,8	142,9	2,7	75,7
<b>Moyenne Ngozi</b>	393,3	123,2	172,1	54,7	68,6	59,2	50,3	32,8	59,3	116,7	2,0	59,0
DS Bugarama	162,3	55,5	74,6	30,0	59,3	49,1	42,0	24,5	68,1		0,5	35,0
DS Rumonge	273,5	100,8	132,1	37,0	93,3	75,9	60,5	38,4	104,9	56,2	2,6	39,7
<b>Moyenne Rumonge</b>	217,9	78,2	103,4	33,5	76,3	62,5	51,3	31,5	86,5	56,2	1,5	37,3
DS Gihofi	531,8	135,8	206,8	65,0	110,3	92,6	77,4	44,7	94,6	89,9	1,9	26,0
DS Rutana	351,6	124,8	165,6	22,0	71,6	58,7	43,3	16,9	67,6	73,6	2,8	19,5
<b>Moyenne Rutana</b>	441,7	130,3	186,2	43,5	91,0	75,7	60,4	30,8	81,1	81,8	2,4	22,7
DS Butezi	573,1	175,6	246,9	58,0	83,8	80,8	72,4	45,8	70,1	37,2	0,6	30,4
DS Gisuru	492,7	115,4	183,0	49,0	98,3	88,5	80,3	53,8	100,3	93,7	3,2	27,8
DS Kinyinya	560,6	143,2	217,9	43,0	111,8	86,1	74,2	40,2	92,3	165,9	2,6	27,8
DS Ruyigi	518,1	164,7	228,0	55,0	97,1	84,5	66,2	41,3	115,0	86,3	4,3	44,2
<b>Moyenne Ruyigi</b>	536,1	149,7	219,0	51,3	97,8	85,0	73,3	45,3	94,4	95,8	2,7	32,5
<b>Moyenne Nationale</b>	<b>365,5</b>	<b>119,8</b>	<b>164,3</b>	<b>45,3</b>	<b>80,0</b>	<b>68,9</b>	<b>56,8</b>	<b>35,5</b>	<b>77,9</b>	<b>76,5</b>	<b>1,9</b>	<b>32,5</b>

Source : DSNIS\_DHIS2

## VII.5. Planification familiale

### VII.5.1. Nouveaux acceptants

Tableau 50 : Evolution des nouveaux acceptants en PF par district au cours des 5 dernières années

District/ Province Sanitaire	2018	2019	2020	2021	2022
DS Bubanza	9786	10780	9065	7842	8193
DS Mpanda	11425	12401	11593	12161	14560
Total Bubanza	21211	23181	20658	20003	22753
DS Isare	11374	12518	10764	10406	9753
DS Kabezi	4222	5272	3891	4358	4981
DS Rwibaga	1165	1202	852	872	1353
Total Bujumbura	16761	18992	15507	15636	16087
DS Bujumbura centre	6202	7234	6620	5835	6107
DS Bujumbura nord	17940	20481	21577	20946	20032
DS Bujumbura sud	9761	13904	7183	16836	6229
Total Bujumbura Mairie	33903	41619	35380	43617	32368
DS Bururi	9648	10790	7073	8568	10280
DS Matana	2126	2982	2423	2355	2919
DS Rutovu	4845	6342	4445	4563	5735
Total Bururi	16619	20114	13941	15486	18934
DS Cankuzo	7900	8507	6626	6819	7464
DS Murore	6445	6611	5979	6790	8056
Total Cankuzo	14345	15118	12605	13609	15520
DS Bukinanyana	6130	8097	8911	7053	7865
DS Cibitoke	11869	12956	14543	14890	14854
DS Mabayi	9030	9545	9595	11097	12533
Total Cibitoke	27029	30598	33049	33040	35252
DS Gitega	9536	9569	11178	10412	12665
DS Kibuye	6792	7118	6442	5778	6174
DS Mutaho	3877	4165	5401	4799	6971
DS Ryansoro	2535	2867	2755	2899	3314
Total Gitega	22740	23719	25776	23888	29124
DS Buhiga	21160	29041	22378	18664	17971
DS Nyabikere	14706	18960	16223	14161	17056
Total Karusi	35866	48001	38601	32825	35027
DS Gahombo	7140	7556	7097	7606	7950
DS Kayanza	12172	11354	10514	11154	14814
DS Musema	7039	8238	7368	8406	9609
Total Kayanza	26351	27148	24979	27166	32373
DS Busoni	6772	7792	9207	9590	9048
DS Kirundo	11595	10369	11360	11326	12770
DS Mukenke	9049	11203	10203	11265	12789
DS Vumbi	8437	10329	8466	9704	9696
Total Kirundo	35853	39693	39236	41885	44303
DS Makamba	7845	8116	9062	9141	10663
DS Nyanza-Lac	14880	15813	15586	14888	14883
Total Makamba	22725	23929	24648	24029	25546
DS Kiganda	4602	5714	5079	4879	4749
DS Muramvya	4169	6041	5830	6644	5880
Total Muramvya	8771	11755	10909	11523	10629
DS Gashoho	8560	9154	9140	8890	9050
DS Giteranyi	16316	16730	15959	16581	19173
DS Muyinga	20043	26789	16030	18182	19739
Total Muyinga	44919	52673	41129	43653	47962
DS Fota	2020	2070	1871	1649	2237
DS Kibumbu	5114	4868	3705	4156	5382
Total Mwaro	7134	6938	5576	5805	7619
DS Buye	14992	16486	15465	16135	18773
DS Kiremba	28163	23280	17501	16968	18973
DS Ngozi	29137	30381	29309	22367	25812
Total Ngozi	72292	70147	62275	55470	63558
DS Bugarama	5834	6813	6664	6083	7067
DS Rumonge	16190	17001	12589	15007	14809
Total Rumonge	22024	23814	19253	21090	21876
DS Gihofi	8444	8456	7280	8105	8907
DS Rutana	6777	7350	6704	6594	6575
Total Rutana	15221	15806	13984	14699	15482
DS Butezi	6925	8617	7038	7020	7213
DS Gisuru	5767	5884	4532	4135	4841
DS Kinyinya	7145	8428	6804	5830	6265



DS Ruyigi	9331	9947	6233	6945	6296
<b>Total Ruyigi</b>	<b>29168</b>	<b>32876</b>	<b>24607</b>	<b>23930</b>	<b>24615</b>
<b>Total National</b>	<b>472932</b>	<b>526121</b>	<b>462113</b>	<b>467354</b>	<b>499028</b>

Source : DSNIS\_DHIS2

Tableau 51 : Répartition des Nouveaux acceptants en PF par district et par statut des FOSA

District/ Province Sanitaire	Public	Confessionnel	Prive	Associatif	Total
DS Bubanza	7008	5	1180	0	8193
DS Mpanda	8976	1520	4064	0	14560
<b>Total Bubanza</b>	<b>15984</b>	<b>1525</b>	<b>5244</b>	<b>0</b>	<b>22753</b>
DS Isare	8405	0	1348	0	9753
DS Kabezi	3930	351	700	0	4981
DS Rwibaga	1211	0	142	0	1353
<b>Total Bujumbura</b>	<b>13546</b>	<b>351</b>	<b>2190</b>	<b>0</b>	<b>16087</b>
DS Bujumbura centre	1987	0	791	3329	6107
DS Bujumbura nord	10481	726	8692	133	20032
DS Bujumbura sud	4008	0	2051	170	6229
<b>Total Bujumbura Mairie</b>	<b>16476</b>	<b>726</b>	<b>11534</b>	<b>3632</b>	<b>32368</b>
DS Bururi	9608	531	141	0	10280
DS Matana	2446	257	216	0	2919
DS Rutovu	5735	0	0	0	5735
<b>Total Bururi</b>	<b>17789</b>	<b>788</b>	<b>357</b>	<b>0</b>	<b>18934</b>
DS Cankuzo	6974	0	490	0	7464
DS Murore	7049	1007	0	0	8056
<b>Total Cankuzo</b>	<b>14023</b>	<b>1007</b>	<b>490</b>	<b>0</b>	<b>15520</b>
DS Bukinanyana	5623	0	2242	0	7865
DS Cibitoke	8587	391	5876	0	14854
DS Mabayi	10257	0	2276	0	12533
<b>Total Cibitoke</b>	<b>24467</b>	<b>391</b>	<b>10394</b>	<b>0</b>	<b>35252</b>
DS Gitega	3329	1349	4814	3173	12665
DS Kibuye	5302	872	0	0	6174
DS Mutaho	6876	95	0	0	6971
DS Ryansoro	3267	0	47	0	3314
<b>Total Gitega</b>	<b>18774</b>	<b>2316</b>	<b>4861</b>	<b>3173</b>	<b>29124</b>
DS Buhiga	17831	0	140	0	17971
DS Nyabikere	17056	0	0	0	17056
<b>Total Karusi</b>	<b>34887</b>	<b>0</b>	<b>140</b>	<b>0</b>	<b>35027</b>
DS Gahombo	7453	1	496	0	7950
DS Kayanza	12636	0	2014	164	14814
DS Musema	9478	131	0	0	9609
<b>Total Kayanza</b>	<b>29567</b>	<b>132</b>	<b>2510</b>	<b>164</b>	<b>32373</b>
DS Busoni	7617	673	758	0	9048
DS Kirundo	8455	58	1968	2289	12770
DS Mukenke	12092	20	677	0	12789
DS Vumbi	9623	73	0	0	9696
<b>Total Kirundo</b>	<b>37787</b>	<b>824</b>	<b>3403</b>	<b>2289</b>	<b>44303</b>
DS Makamba	9000	264	1220	179	10663
DS Nyanza-Lac	11399	1770	1714	0	14883
<b>Total Makamba</b>	<b>20399</b>	<b>2034</b>	<b>2934</b>	<b>179</b>	<b>25546</b>
DS Kiganda	4161	2	415	171	4749
DS Muramvya	5345	200	335	0	5880
<b>Total Muramvya</b>	<b>9506</b>	<b>202</b>	<b>750</b>	<b>171</b>	<b>10629</b>
DS Gashoho	8238	105	707	0	9050
DS Giteranyi	16535	1120	1518	0	19173
DS Muyinga	16974	507	1576	682	19739
<b>Total Muyinga</b>	<b>41747</b>	<b>1732</b>	<b>3801</b>	<b>682</b>	<b>47962</b>
DS Fota	2237	0	0	0	2237
DS Kibumbu	4259	389	400	334	5382
<b>Total Mwaro</b>	<b>6496</b>	<b>389</b>	<b>400</b>	<b>334</b>	<b>7619</b>
DS Buye	18361	412	0	0	18773
DS Kiremba	18888	4	81	0	18973
DS Ngozi	22809	0	1523	1480	25812
<b>Total Ngozi</b>	<b>60058</b>	<b>416</b>	<b>1604</b>	<b>1480</b>	<b>63558</b>
DS Bugarama	6575	408	84	0	7067
DS Rumonge	8143	4137	1479	1050	14809
<b>Total Rumonge</b>	<b>14718</b>	<b>4545</b>	<b>1563</b>	<b>1050</b>	<b>21876</b>
DS Gihofi	7824	316	767	0	8907
DS Rutana	5387	1051	137	0	6575
<b>Total Rutana</b>	<b>13211</b>	<b>1367</b>	<b>904</b>	<b>0</b>	<b>15482</b>
DS Butezi	6097	464	652	0	7213

District/ Province Sanitaire	Public	Confessionnel	Prive	Associatif	Total
DS Gisuru	4377	0	464	0	4841
DS Kinyinya	6265	0	0	0	6265
DS Ruyigi	5223	0	1067	6	6296
<b>Total Ruyigi</b>	<b>21962</b>	<b>464</b>	<b>2183</b>	<b>6</b>	<b>24615</b>
<b>Total National</b>	<b>411397</b>	<b>19209</b>	<b>55262</b>	<b>13160</b>	<b>499028</b>

Source : DSNIS\_DHIS2

## VII.5.2. Nouveaux et anciens acceptants par méthode contraceptive

Tableau 52 : Répartition des acceptants des méthodes par district en 2022

District/ Province Sanitaire	DMPA IM		Sayana Press		COC		COP		Implants		DIU		Préservatifs féminins		Préservatifs masculins		Total
	AA	NA	AA	NA	AA	NA	AA	NA	AA	NA	AA	NA	AA	NA	AA	NA	
DS Bubanza	11839	3398	1095	931	2597	791	184	107	61	1839	3	186	0	1	328	860	24220
DS Mpanda	23678	8999	691	693	1567	917	411	248	8	2117	0	430	0	1	446	1046	41252
<b>Total Bubanza</b>	<b>35517</b>	<b>12397</b>	<b>1786</b>	<b>1624</b>	<b>4164</b>	<b>1708</b>	<b>595</b>	<b>355</b>	<b>69</b>	<b>3956</b>	<b>3</b>	<b>616</b>	<b>0</b>	<b>2</b>	<b>774</b>	<b>1906</b>	<b>65472</b>
DS Isare	13614	4359	4555	2034	1139	748	74	132	26	1510	8	156	0	3	204	705	29267
DS Kabezi	6260	2103	821	594	781	516	46	215	15	879	2	178	0	1	167	388	12966
DS Rwibaga	1570	529	287	152	272	154	36	52	1	293	0	47	0	0	21	72	3486
<b>Total Bujumbura</b>	<b>21444</b>	<b>6991</b>	<b>5663</b>	<b>2780</b>	<b>2192</b>	<b>1418</b>	<b>156</b>	<b>399</b>	<b>42</b>	<b>2682</b>	<b>10</b>	<b>381</b>	<b>0</b>	<b>4</b>	<b>392</b>	<b>1165</b>	<b>45719</b>
DS Bujumbura centre	9841	2219	1059	497	2587	874	212	412	448	854	550	742	5	17	472	386	21175
DS Bujumbura nord	33673	12092	2358	1331	3916	2030	328	512	674	2590	222	650	0	6	538	668	61588
DS Bujumbura sud	10413	3121	3694	1078	1519	788	201	130	161	617	16	124	11	2	130	308	22313
<b>Total Bujumbura Mairie</b>	<b>53927</b>	<b>17432</b>	<b>7111</b>	<b>2906</b>	<b>8022</b>	<b>3692</b>	<b>741</b>	<b>1054</b>	<b>1283</b>	<b>4061</b>	<b>788</b>	<b>1516</b>	<b>16</b>	<b>25</b>	<b>1140</b>	<b>1362</b>	<b>105076</b>
DS Bururi	9455	2626	2379	957	1572	637	524	373	85	4160	1	792	0	7	184	610	24362
DS Matana	1542	866	495	268	155	183	33	41	37	1201	5	206	0	0	122	137	5291
DS Rutovu	7278	1385	814	358	451	223	71	98	180	3004	23	270	1	28	73	334	14591
<b>Total Bururi</b>	<b>18275</b>	<b>4877</b>	<b>3688</b>	<b>1583</b>	<b>2178</b>	<b>1043</b>	<b>628</b>	<b>512</b>	<b>302</b>	<b>8365</b>	<b>29</b>	<b>1268</b>	<b>1</b>	<b>35</b>	<b>379</b>	<b>1081</b>	<b>44244</b>
DS Cankuzo	13915	3534	1112	1094	1446	620	228	213	12	1212	0	99	1	30	104	636	24256
DS Murore	9164	4773	365	649	675	601	50	130	0	970	0	73	0	1	244	811	18506
<b>Total cankuzo</b>	<b>23079</b>	<b>8307</b>	<b>1477</b>	<b>1743</b>	<b>2121</b>	<b>1221</b>	<b>278</b>	<b>343</b>	<b>12</b>	<b>2182</b>	<b>0</b>	<b>172</b>	<b>1</b>	<b>31</b>	<b>348</b>	<b>1447</b>	<b>42762</b>
DS Bukinanyana	7812	2769	1878	1070	962	572	196	167	151	1902	6	103	2	10	328	1260	19188
DS Cibitoke	10975	5644	5229	3716	859	961	82	291	153	2525	19	335	2	15	191	1130	32127
DS Mabayi	8049	4203	2053	1499	397	741	69	225	115	2363	2	213	4	160	596	3007	23696
<b>Toatl Cibitoke</b>	<b>26836</b>	<b>12616</b>	<b>9160</b>	<b>6285</b>	<b>2218</b>	<b>2274</b>	<b>347</b>	<b>683</b>	<b>419</b>	<b>6790</b>	<b>27</b>	<b>651</b>	<b>8</b>	<b>185</b>	<b>1115</b>	<b>5397</b>	<b>75011</b>
DS Gitega	12571	4543	4318	2306	1935	1309	176	343	194	2519	71	491	31	0	435	1082	32324
DS Kibuye	8738	2659	2568	1049	957	487	125	160	32	1220	3	165	4	11	174	362	18714
DS Mutaho	13592	3178	1689	590	960	454	34	103	11	1605	1	160	0	58	540	685	23660
DS Ryansoro	4544	1426	277	293	413	268	16	53	2	838	0	102	0	0	53	323	8608
<b>Total Gitega</b>	<b>39445</b>	<b>11806</b>	<b>8852</b>	<b>4238</b>	<b>4265</b>	<b>2518</b>	<b>351</b>	<b>659</b>	<b>239</b>	<b>6182</b>	<b>75</b>	<b>918</b>	<b>35</b>	<b>69</b>	<b>1202</b>	<b>2452</b>	<b>83306</b>
DS Buhiga	11740	5882	13776	6915	1436	1252	463	402	214	2601	1	242	0	3	148	631	45706
DS Nyabikere	16686	5240	22055	6327	1749	771	369	292	280	3526	6	245	0	6	189	546	58287
<b>Total Karusi</b>	<b>28426</b>	<b>11122</b>	<b>35831</b>	<b>13242</b>	<b>3185</b>	<b>2023</b>	<b>832</b>	<b>694</b>	<b>494</b>	<b>6127</b>	<b>7</b>	<b>487</b>	<b>0</b>	<b>9</b>	<b>337</b>	<b>1177</b>	<b>103993</b>
DS Gahombo	7489	2368	8085	2528	856	487	28	73	104	1436	10	156	0	6	206	857	24689
DS Kayanza	15363	5773	9451	4112	2209	1165	110	319	130	1961	14	204	5	22	195	1130	42163
DS Musema	9781	2060	13277	3510	2398	936	151	201	419	1815	17	110	4	4	165	616	35464
<b>Total Kayanza</b>	<b>32633</b>	<b>10201</b>	<b>30813</b>	<b>10150</b>	<b>5463</b>	<b>2588</b>	<b>289</b>	<b>593</b>	<b>653</b>	<b>5212</b>	<b>41</b>	<b>470</b>	<b>9</b>	<b>32</b>	<b>566</b>	<b>2603</b>	<b>102316</b>
DS Busoni	6127	2361	3315	2436	614	573	154	130	432	2075	1	187	0	6	83	1224	19718
DS Kirundo	13243	4096	3660	2019	3958	1259	190	329	947	2715	25	159	0	11	122	1996	34729
DS Mukenke	8922	2941	6138	3494	1248	824	328	761	129	3385	26	191	3	15	139	1082	29626
DS Vumbi	9800	4222	3368	2061	1295	678	129	268	272	1600	13	100	1	6	285	678	24776
<b>Total Kirundo</b>	<b>38092</b>	<b>13620</b>	<b>16481</b>	<b>10010</b>	<b>7115</b>	<b>3334</b>	<b>801</b>	<b>1488</b>	<b>1780</b>	<b>9775</b>	<b>65</b>	<b>637</b>	<b>4</b>	<b>38</b>	<b>629</b>	<b>4980</b>	<b>108849</b>
DS Makamba	7650	3822	1535	1866	932	874	144	219	25	2485	5	340	3	35	149	802	20886

District/ Province Sanitaire	DMPA IM		Sayana Press		COC		COP		Implants		DIU		Préservatifs féminins		Préservatifs masculins		Total
	AA	NA	AA	NA	AA	NA	AA	NA	AA	NA	AA	NA	AA	NA	AA	NA	
DS Nyanza-Lac	11591	5069	4321	3016	799	851	144	156	55	3344	18	755	1	14	315	1498	31947
<b>Total Makamba</b>	19241	8891	5856	4882	1731	1725	288	375	80	5829	23	1095	4	49	464	2300	52833
DS Kiganda	8106	2155	571	315	997	430	77	114	72	953	1	51	0	71	61	607	14581
DS Muramvya	10975	2036	2770	845	1750	574	372	240	78	1475	2	234	1	6	190	399	21947
<b>Total Muramvya</b>	19081	4191	3341	1160	2747	1004	449	354	150	2428	3	285	1	77	251	1006	36528
DS Gashoho	14320	4604	2045	1129	646	583	140	188	109	1583	7	134	0	11	154	539	26192
DS Giteranyi	31368	9838	2059	1708	2556	1331	419	390	540	3190	79	483	2	8	714	2011	56696
DS Muyinga	31009	10412	2689	2012	2399	1214	550	467	469	3841	84	748	0	42	232	846	57014
<b>Total Muyinga</b>	76697	24854	6793	4849	5601	3128	1109	1045	1118	8614	170	1365	2	61	1100	3396	139902
DS Fota	2502	728	981	429	368	206	36	76	13	611	4	103	0	0	94	40	6191
DS Kibumbu	2470	919	3225	1074	609	463	56	100	22	2128	2	223	0	9	166	423	11889
<b>Total Mwaro</b>	4972	1647	4206	1503	977	669	92	176	35	2739	6	326	0	9	260	463	18080
DS Buye	8921	4263	14867	6629	507	633	230	465	197	5135	24	1276	0	10	93	303	43553
DS Kiremba	12495	5815	13456	7002	476	647	186	300	103	3883	6	569	0	9	87	614	45648
DS Ngozi	40740	10080	11400	4696	3320	1404	852	627	1495	6528	443	1446	0	15	398	862	84306
<b>Total Ngozi</b>	62156	20158	39723	18327	4303	2684	1268	1392	1795	15546	473	3291	0	34	578	1779	173507
DS Bugarama	6978	2229	1452	299	711	385	148	116	42	3065	3	372	0	0	69	527	16396
DS Rumonge	13548	5668	2074	1793	1378	952	500	386	213	3976	31	626	0	18	165	1143	32471
<b>Total Rumonge</b>	20526	7897	3526	2092	2089	1337	648	502	255	7041	34	998	0	18	234	1670	48867
DS Gihofi	8529	3772	3043	1670	619	568	310	324	126	2149	1	137	0	8	82	242	21580
DS Rutana	10059	3672	382	151	646	499	204	274	38	1282	5	167	0	31	86	358	17854
<b>Total Rutana</b>	18588	7444	3425	1821	1265	1067	514	598	164	3431	6	304	0	39	168	600	39434
DS Butezi	1886	1304	5463	3444	325	425	42	116	96	1405	8	155	5	9	25	227	14935
DS Gisuru	3810	1195	4866	1588	888	392	181	112	57	1103	10	170	0	3	67	224	14666
DS Kinyinya	4585	2003	5278	1827	578	335	193	156	122	1009	15	84	26	14	445	754	17424
DS Ruyigi	3499	1165	6990	2146	1320	433	203	115	90	2013	2	166	0	0	72	203	18417
<b>Total Ruyigi</b>	13780	5667	22597	9005	3111	1585	619	499	365	5530	35	575	31	26	609	1408	65442
<b>Total National</b>	552715	190118	210329	98200	62747	35018	10005	11721	9255	106490	1795	15355	112	743	10546	36192	1351341

Source : DSNIS\_DHIS2

### VII.5.3. Indice couples année- protection

Tableau 53 : Répartition des couples année-protection par district en 2022

District/ Province Sanitaire	FAG	COC	COP	DMPA IM	SAYANA PRESS	DIU	IMPLANTS	Préservatif masculin	Préservatif féminin	LDT	Vasectomie	Indice CAP
DS Bubanza	49448	843	89	3816	540	665	6741	311	0	0	100	13106
DS Mpanda	51312	718	194	8167	363	1505	7399	205	0	830	120	19501
<b>Total Bubanza</b>	<b>100760</b>	<b>1561</b>	<b>283</b>	<b>11983</b>	<b>904</b>	<b>2170</b>	<b>14140</b>	<b>517</b>	<b>0</b>	<b>830</b>	<b>220</b>	<b>32607</b>
DS Isare	56623	598	64	4194	1731	546	5243	205	2	460	10	13053
DS Kabezi	51170	308	65	2091	374	630	3129	86	0	90	40	6812
DS Rwibaga	30762	101	24	514	122	165	1036	31	0	410	0	2402
<b>Total Bujumbura</b>	<b>138555</b>	<b>1007</b>	<b>153</b>	<b>6798</b>	<b>2227</b>	<b>1341</b>	<b>9408</b>	<b>322</b>	<b>2</b>	<b>960</b>	<b>50</b>	<b>22267</b>
DS Bujumbura centre	36788	683	108	2501	370	4249	3776,5	9971	1	20	0	21678
DS Bujumbura nord	74198	1196	165	10234	951	3315	11238,5	139	0	1090	110	28439
DS Bujumbura sud	37212	352	63	2735	1233	389	2352	109	3	0	10	7245
<b>Total Bujumbura Mairie</b>	<b>148198</b>	<b>2230</b>	<b>335</b>	<b>15470</b>	<b>2553</b>	<b>7952</b>	<b>17367</b>	<b>10219</b>	<b>5</b>	<b>1110</b>	<b>120</b>	<b>57361</b>
DS Bururi	33773	520	211	3020	881	2776	14857,5	376	1	300	0	22943
DS Matana	30363	82	27	602	215	732	4322,5	44	0	20	0	6044
DS Rutovu	29195	188	73	2166	298	1026	11214	55	0	50	10	15079
<b>Total Bururi</b>	<b>93331</b>	<b>790</b>	<b>311</b>	<b>5788</b>	<b>1394</b>	<b>4533</b>	<b>30394</b>	<b>475</b>	<b>1</b>	<b>370</b>	<b>10</b>	<b>44066</b>
DS Cankuzo	36129	489	111	4362	577	347	4284	135	3	100	0	10408
DS Murore	32095	371	45	3484	291	259	3391,5	172	0	0	0	8013
<b>Total Cankuzo</b>	<b>68224</b>	<b>860</b>	<b>156</b>	<b>7846</b>	<b>869</b>	<b>606</b>	<b>7675,5</b>	<b>307</b>	<b>3</b>	<b>100</b>	<b>0</b>	<b>18421</b>
DS Bukinanyana	47094	420	93	2645	796	382	7189	291	1	520	120	12458
DS Cibitoke	44007	474	100	4155	2427	1239	9373	243	11	800	90	18912
DS Mabayi	46149	278	83	3058	1415	753	8638	515	7	260	120	15127
<b>Total Cibitoke</b>	<b>137250</b>	<b>1173</b>	<b>276</b>	<b>9858</b>	<b>4638</b>	<b>2373</b>	<b>25200</b>	<b>1050</b>	<b>19</b>	<b>1580</b>	<b>330</b>	<b>46496</b>
DS Gitega	67970	816	143	4243	1788	1936	9359	221	1	940	220	19667
DS Kibuye	56873	381	81	2858	978	662	4382	111	1	740	90	10283
DS Mutaho	51789	362	46	3949	617	392	4280,5	142	0	750	0	10538
DS Ryansoro	39546	170	19	1489	147	357	2912	57	0	10	0	5161
<b>Total Gitega</b>	<b>216178</b>	<b>1729</b>	<b>289</b>	<b>12539</b>	<b>3530</b>	<b>3346</b>	<b>20933,5</b>	<b>531</b>	<b>2</b>	<b>2440</b>	<b>310</b>	<b>45648</b>
DS Buhiga	69017	730	245	4387	5730	812	9705,5	249	0	350	0	22209
DS Nyabikere	61081	615	167	5461	7043	844	13219,5	125	0	0	0	27473
<b>Total Karusi</b>	<b>130098</b>	<b>1345</b>	<b>412</b>	<b>9848</b>	<b>12773</b>	<b>1656</b>	<b>22925</b>	<b>374</b>	<b>0</b>	<b>350</b>	<b>0</b>	<b>49682</b>
DS Gahombo	50146	320	38	2510	2696	585	5460	166	0	0	0	11776
DS Kayanza	64817	904	125	5291	4319	763	7318,5	421	1	580	100	19823
DS Musema	59541	828	91	3011	4497	455	7962,5	218	0	880	830	18771
<b>Total Kayanza</b>	<b>174504</b>	<b>2052</b>	<b>255</b>	<b>10812</b>	<b>11512</b>	<b>1803</b>	<b>20741</b>	<b>804</b>	<b>1</b>	<b>1460</b>	<b>930</b>	<b>50370</b>
DS Busoni	43349	457	134	2122	1486	658	8774,5	354	0	0	0	13985
DS Kirundo	54362	1296	189	4302	1589	644	12827,5	402	1	210	0	21460
DS Mukenke	37005	594	263	2966	2599	760	12299	246	8	190	0	19924
DS Vumbi	52559	493	114	3481	1466	406	6510	249	1	0	0	12718
<b>Total Kirundo</b>	<b>187275</b>	<b>2839</b>	<b>700</b>	<b>12871</b>	<b>7139</b>	<b>2468</b>	<b>40411</b>	<b>1251</b>	<b>10</b>	<b>400</b>	<b>0</b>	<b>68088</b>
DS Makamba	67692	431	91	2850	935	1208	8785	126	0	20	30	14476
DS Nyanza-Lac	60753	428	83	4146	1960	2706	11896,5	185	1	150	70	21624
<b>Total Makamba</b>	<b>128445</b>	<b>859</b>	<b>174</b>	<b>6996</b>	<b>2895</b>	<b>3913</b>	<b>20681,5</b>	<b>311</b>	<b>1</b>	<b>170</b>	<b>100</b>	<b>36100</b>
DS Kiganda	43294	363	50	2570	249	168	3608,5	64	4	230	10	7317
DS Muramvya	43922	562	146	3302	921	931	5519,5	173	0	290	90	11934
<b>Total Muramvya</b>	<b>87216</b>	<b>925</b>	<b>196</b>	<b>5872</b>	<b>1170</b>	<b>1099</b>	<b>9128</b>	<b>237</b>	<b>4</b>	<b>520</b>	<b>100</b>	<b>19251</b>
DS Gashoho	44148	381	83	4731	808	494	5922	133	1	110	0	12664
DS Giteranyi	73961	944	212	10321	1008	1974	13100,5	431	1	0	0	27992
DS Muyinga	70404	917	290	10354	1282	2912	15085	555	5	300	100	31800
<b>Total Muyinga</b>	<b>188513</b>	<b>2243</b>	<b>585</b>	<b>25407</b>	<b>3098</b>	<b>5380</b>	<b>34107,5</b>	<b>1119</b>	<b>7</b>	<b>410</b>	<b>100</b>	<b>72456</b>
DS Fota	38611	148	44	808	370	375	2177	152	1	0	20	4093
DS Kibumbu	42809	272	48	858	1137	791	7630	135	0	110	40	11021
<b>Total Mwaro</b>	<b>81420</b>	<b>420</b>	<b>92</b>	<b>1666</b>	<b>1506</b>	<b>1166</b>	<b>9807</b>	<b>287</b>	<b>1</b>	<b>110</b>	<b>60</b>	<b>15115</b>
DS Buye	52425	279	174	3296	5587	4550	18952,5	87	0	0	0	32926
DS Kiremba	70589	322	137	4578	5545	2013	13951	189	2	340	0	27076
DS Ngozi	73936	1185	519	12769	4828	6930	28514,5	522	9	560	130	55967
<b>Total Ngozi</b>	<b>196950</b>	<b>1786</b>	<b>830</b>	<b>20643</b>	<b>15960</b>	<b>13493</b>	<b>61418</b>	<b>798</b>	<b>11</b>	<b>900</b>	<b>130</b>	<b>115969</b>
DS Bugarama	44201	272	67	2302	487	1313	10874,5	134	0	0	0	15449
DS Rumonge	60733	587	211	4808	1013	2300	14675,5	199	1	320	0	24115
<b>Total Rumonge</b>	<b>104934</b>	<b>859</b>	<b>278</b>	<b>7110</b>	<b>1501</b>	<b>3612</b>	<b>25550</b>	<b>333</b>	<b>1</b>	<b>320</b>	<b>0</b>	<b>39564</b>
DS Gihofi	51439	309	171	3076	1239	483	8004,5	73	0	0	0	13355
DS Rutana	47976	289	119	3433	169	602	4616,5	81	2	60	0	9371
<b>Total Rutana</b>	<b>99415</b>	<b>597</b>	<b>291</b>	<b>6508</b>	<b>1408</b>	<b>1085</b>	<b>12621</b>	<b>154</b>	<b>2</b>	<b>60</b>	<b>0</b>	<b>22726</b>

District/ Province Sanitaire	FAG	COC	COP	DMPA IM	SAYANA PRESS	DIU	IMPLANTS	Préservatif masculin	Préservatif féminin	LDT	Vasectomie	Indice CAP
DS Butezi	30513	218	48	798	2270	571	5253,5	115	0	0	0	9273
DS Gisuru	29648	307	74	1251	1662	630	4060	101	1	160	0	8245
DS Kinyinya	31171	249	99	1647	1912	347	3958,5	90	1	310	40	8652
DS Ruyigi	28060	498	160	1169	2423	588	7357	101	4	110	0	12409
Total Ruyigi	119392	1273	380	4865	8266	2135	20629	407	5	580	40	38580
Total National	2400658	24548	5996	182878	83339	60127	403137	19497	78	12670	2500	794769

Source : DSNIS\_DHIS2

## VII.5.4. Quantité de produits contraceptifs administrés

Tableau 54 : Répartition des quantités de contraceptifs administrés par district en 2022

District/ Province Sanitaire	COC	COP	DMPA	Sayana Press	DIU	Implants	Préservatif masculin	Préservatif féminin	POSTINOR	Total
DS Bubanza	10962	1157	15265	2161	190	1926	46711	4	298	78674
DS Mpanda	9329	2523	32667	1453	430	2114	30814	12	172	79514
Total Bubanza	20291	3680	47932	3614	620	4040	77525	16	470	158188
DS Isare	7770	837	16776	6922	156	1498	30726	362	399	65446
DS Kabazi	4001	843	8362	1496	180	894	12910	1	224	28911
DS Rwibaga	1314	308	2055	488	47	296	4704	1	123	9336
Total Bujumbura	13085	1988	27193	8906	383	2688	48340	364	746	103693
DS Bujumbura centre	8874	1400	10003	1479	1214	1079	1495578	198	347	1520172
DS Bujumbura nord	15548	2142	40937	3804	947	3211	20895	30	1994	89508
DS Bujumbura sud	4573	813	10941	4930	111	672	16330	508	196	39074
Total Bujumbura Mairie	28995	4355	61881	10213	2272	4962	1532803	736	2537	1648754
DS Bururi	6761	2747	12081	3524	793	4245	56393	183	179	86906
DS Matana	1065	352	2408	859	209	1235	6669	11	35	12843
DS Rutovu	2444	946	8663	1192	293	3204	8224	2	95	25063
Total Bururi	10270	4045	23152	5575	1295	8684	71286	196	309	124812
DS Cankuzo	6355	1441	17449	2309	99	1224	20282	460	272	49891
DS Muroro	4820	586	13936	1165	74	969	25751	28	207	47536
Total Cankuzo	11175	2027	31385	3474	173	2193	46033	488	479	97427
DS Bukinanyana	5465	1213	10581	3184	109	2054	43721	122	441	66890
DS Cibitoke	6161	1297	16619	9707	354	2678	36479	1691	1312	76298
DS Mabayi	3617	1080	12230	5660	215	2468	77323	1047	414	104054
Total Cibitoke	15243	3590	39430	18551	678	7200	157523	2860	2167	247242
DS Gitega	10612	1864	16970	7150	553	2674	33208	210	509	73750
DS Kibuye	4948	1058	11433	3911	189	1252	16585	106	188	39670
DS Mutaho	4705	595	15794	2469	112	1223	21286	31	195	46410
DS Ryansoro	2209	243	5957	588	102	832	8509	11	206	18657
Total Gitega	22474	3760	50154	14118	956	5981	79588	358	1098	178487
DS Buhiga	9488	3187	17549	22918	232	2773	37344	63	288	93842
DS Nyabikere	7991	2173	21842	28172	241	3777	18732	1	366	83295
Total Karusi	17479	5360	39391	51090	473	6550	56076	64	654	177137
DS Gahombo	4161	499	10041	10785	167	1560	24879	30	552	52674
DS Kayanza	11755	1629	21165	17276	218	2091	63099	121	481	117835
DS Musema	10761	1183	12043	17986	130	2275	32683	13	199	77273
Total Kayanza	26677	3311	43249	46047	515	5926	120661	164	1232	247782
DS Busoni	5941	1736	8488	5943	188	2507	53141	31	349	78324
DS Kirundo	16843	2463	17209	6355	184	3665	60328	85	535	107667
DS Mukenke	7723	3418	11863	10395	217	3514	36852	1273	238	75493
DS Vumbi	6406	1477	13922	5862	116	1860	37352	127	447	67569
Total Kirundo	36913	9094	51482	28555	705	11546	187673	1516	1569	329053
DS Makamba	5607	1185	11401	3740	345	2510	18898	32	149	43867
DS Nyanza-Lac	5560	1078	16584	7840	773	3399	27701	103	122	63160
Total Makamba	11167	2263	27985	11580	1118	5909	46599	135	271	107027
DS Kiganda	4725	654	10279	994	48	1031	9674	594	324	28323
DS Muramvya	7306	1897	13207	3684	266	1577	25950	21	181	54089
Total Muramvya	12031	2551	23486	4678	314	2608	35624	615	505	82412
DS Gashoho	4958	1083	18924	3233	141	1692	20010	162	234	50437
DS Giteranyi	12275	2759	41285	4030	564	3743	64652	150	507	129965
DS Muyinga	11925	3764	41417	5129	832	4310	83203	782	862	152224
Total Muyinga	29158	7606	101626	12392	1537	9745	167865	1094	1603	332626
DS Fota	1929	571	3230	1478	107	622	22757	120	145	30959
DS Kibumbu	3535	623	3433	4547	226	2180	20277	35	306	35162
Total Mwaro	5464	1194	6663	6025	333	2802	43034	155	451	66121

District/ Province Sanitaire	COC	COP	DMPA	Sayana Press	DIU	Implants	Préservatif masculin	Préservatif féminin	POSTINOR	Total
DS Buye	3628	2262	13185	22349	1300	5415	13076	24	317	61556
DS Kiremba	4191	1784	18310	22178	575	3986	28335	309	694	80362
DS Ngozi	15402	6745	51077	19312	1980	8147	78336	1372	552	182923
<b>Total Ngozi</b>	<b>23221</b>	<b>10791</b>	<b>82572</b>	<b>63839</b>	<b>3855</b>	<b>17548</b>	<b>119747</b>	<b>1705</b>	<b>1563</b>	<b>324841</b>
DS Bugarama	3534	876	9207	1949	375	3107	20049		285	39382
DS Rumonge	7637	2740	19233	4053	657	4193	29923	127	652	69215
<b>Total Rumonge</b>	<b>11171</b>	<b>3616</b>	<b>28440</b>	<b>6002</b>	<b>1032</b>	<b>7300</b>	<b>49972</b>	<b>127</b>	<b>937</b>	<b>108597</b>
DS Gihofi	4014	2228	12302	4956	138	2287	10933	52	165	37075
DS Rutana	3752	1549	13731	675	172	1319	12177	249	304	33928
<b>Total Rutana</b>	<b>7766</b>	<b>3777</b>	<b>26033</b>	<b>5631</b>	<b>310</b>	<b>3606</b>	<b>23110</b>	<b>301</b>	<b>469</b>	<b>71003</b>
DS Butezi	2838	623	3190	9080	163	1501	17300	20	370	35085
DS Gisuru	3990	957	5005	6649	180	1160	15081	115	180	33317
DS Kinyinya	3243	1281	6588	7646	99	1131	13478	139	180	33785
DS Ruyigi	6473	2075	4676	9690	168	2102	15187	538	282	41191
<b>Total Ruyigi</b>	<b>16544</b>	<b>4936</b>	<b>19459</b>	<b>33065</b>	<b>610</b>	<b>5894</b>	<b>61046</b>	<b>812</b>	<b>1012</b>	<b>143378</b>
<b>Total National</b>	<b>319124</b>	<b>77944</b>	<b>731513</b>	<b>333355</b>	<b>17179</b>	<b>115182</b>	<b>2924505</b>	<b>11706</b>	<b>18072</b>	<b>4548580</b>

Source : DSNIS\_DHIS2

## VII.6. Activités de lutte contre le Sida

### VII.6.1. Cascade de dépistage du VIH et initiation au traitement

Tableau 55 : Cascade de dépistage du VIH et initiation au traitement en 2022 par Province et par District sanitaire

District/ Sanitaire	Province	Conseillés et dépistés VIH	Résultats VIH	Résultats VIH récupérés	Résultat VIH Positif	Contacts Conseillés et dépistés pour VIH	Contacts Conseillés et dépistés VIH+	File active S/ARV début protocole
DS Bubanza		16658	13724	13709	66	75	9	49
DS Mpanda		29796	23760	23530	191	447	57	173
<b>Total Bubanza</b>		<b>46454</b>	<b>37484</b>	<b>37239</b>	<b>257</b>	<b>522</b>	<b>66</b>	<b>222</b>
DS Rwibaga		7367	5778	5698	237	116	6	18
DS Isare		29009	23299	23129	55	992	63	226
DS Kabezi		17396	14289	13980	19	275	9	56
<b>Total Bujumbura</b>		<b>53772</b>	<b>43366</b>	<b>42807</b>	<b>311</b>	<b>1383</b>	<b>78</b>	<b>300</b>
DS Bujumbura centre		29888	20819	20054	561	698	209	552
DS Bujumbura nord		46670	35333	35320	784	1611	328	806
DS Bujumbura sud		20331	15674	15611	460	1013	209	439
<b>Total Bujumbura Mairie</b>		<b>96889</b>	<b>71826</b>	<b>70985</b>	<b>1805</b>	<b>3322</b>	<b>746</b>	<b>1797</b>
DS Bururi		19592	15932	15900	93	156	25	84
DS Matana		6166	5303	5297	32	97	19	26
DS Rutovu		8653	6782	6597	29	74	9	26
<b>Total Bururi</b>		<b>34411</b>	<b>28017</b>	<b>27794</b>	<b>154</b>	<b>327</b>	<b>53</b>	<b>136</b>
DS Cankuzo		19057	15658	15574	60	282	29	59
DS Muroro		20072	17065	17003	110	460	77	102
<b>Total Cankuzo</b>		<b>39129</b>	<b>32723</b>	<b>32577</b>	<b>170</b>	<b>742</b>	<b>106</b>	<b>161</b>
DS Bukinyanya		14617	12722	12714	34	27	3	30
DS Cibitoke		30500	23072	22987	244	1298	92	213
DS Mabayi		25132	19445	19195	273	1918	168	232
<b>Total Cibitoke</b>		<b>70249</b>	<b>55239</b>	<b>54896</b>	<b>551</b>	<b>3243</b>	<b>263</b>	<b>475</b>
DS Ryansoro		16099	13466	13393	77	276	39	74
DS Mutaho		17654	14273	14249	72	328	51	64
DS Gitiga		39814	30458	30190	425	728	151	412
DS Kibuye		30993	23811	23791	97	397	45	93
<b>Total Gitiga</b>		<b>104560</b>	<b>82008</b>	<b>81623</b>	<b>671</b>	<b>1729</b>	<b>286</b>	<b>643</b>
DS Buhiga		29300	23029	23029	107	387	32	106
DS Nyabikere		23856	20393	20388	72	243	21	70
<b>Total Karusi</b>		<b>53156</b>	<b>43422</b>	<b>43417</b>	<b>179</b>	<b>630</b>	<b>53</b>	<b>176</b>
DS Musema		20876	17709	17698	60	129	22	58
DS Gahombo		15894	13111	13103	45	215	24	45
DS Kayanza		26412	22401	22391	117	509	59	112
<b>Total Kayanza</b>		<b>63182</b>	<b>53221</b>	<b>53192</b>	<b>222</b>	<b>853</b>	<b>105</b>	<b>215</b>
DS Vumbi		25980	22169	22152	143	426	30	141
DS Busoni		21346	18575	18574	147	437	27	146
DS Mukenke		22686	18577	18572	86	230	23	85
DS Kirundo		28048	23287	23257	187	833	86	185
<b>Total Kirundo</b>		<b>98060</b>	<b>82608</b>	<b>82555</b>	<b>563</b>	<b>1926</b>	<b>166</b>	<b>557</b>
DS Makamba		21249	19028	18998	119	319	15	95
DS Nyanza-Lac		31623	25743	25391	335	620	130	295
<b>Total Makamba</b>		<b>52872</b>	<b>44771</b>	<b>44389</b>	<b>454</b>	<b>939</b>	<b>145</b>	<b>390</b>

District/ Sanitaire	Province	Conseillés et dépistés VIH	Résultats VIH	Résultats VIH récupérés	Résultat VIH Positif	Contacts Conseillés et dépistés pour VIH	Contacts Conseillés et dépistés VIH+	File active S/ARV début protocole
DS Kiganda		14235	11460	11459	33	183	10	30
DS Muramvya		21215	15858	15856	80	741	26	65
Total Muramvya		35450	27318	27315	113	924	36	95
DS Muyinga		30348	24673	24555	332	800	161	269
DS Giteranyi		25793	21088	20901	305	719	122	197
DS Gashoho		18521	14999	14964	123	404	75	112
Total Muyinga		74662	60760	60420	760	1923	358	578
DS Fota		7758	6696	6682	12	29	5	12
DS Kibumbu		19766	14905	14702	48	489	12	40
Total Mwaro		27524	21601	21384	60	518	17	52
DS Buye		16008	13663	13584	68	235	26	68
DS Ngozi		43204	33409	33390	331	877	139	326
DS Kiremba		25889	22024	21940	100	374	17	77
Total Ngozi		85101	69096	68914	499	1486	182	471
DS Rumonge		35443	27846	27739	353	830	114	321
DS Bugarama		15238	12491	12422	91	24	9	81
Total Rumonge		50681	40337	40161	444	854	123	402
DS Rutana		19651	15481	15346	187	1011	42	78
DS Gihofi		25021	21337	21321	110	306	19	99
Total Rutana		44672	36818	36667	297	1317	61	177
DS Ruyigi		17261	13978	13886	71	308	33	44
DS Butezi		13422	11404	11352	68	314	55	65
DS Gisuru		11052	9488	9457	38	243	16	32
DS Kinyinya		12573	10565	10556	68	189	26	61
Total Ruyigi		54308	45435	45251	245	1054	130	202
Total National		1085132	876050	871586	7755	23692	2974	7049

Source : DSNIS\_DHIS2

## VII.6.2 Cascade du dépistage indexé par Province/district en 2022

Tableau 56 : Répartition des Contacts indexés par province et par District en 2022

District/ Province Sanitaire	Nb de cas d'index (VIH+) conseillés pour lister les contacts	Index VIH+ acceptant de lister leurs contacts	Nb de contacts notifiés par les cas indexés	Contacts Conseillés et dépistés pour VIH	Contacts Conseillés et dépistés VIH+
DS Bubanza	36	28	146	75	9
DS Mpanda	135	123	764	447	57
Total Bubanza	171	151	910	522	66
DS Rwibaga	562	431	1105	992	63
DS Isare	157	148	325	275	9
DS Kabezi	75	66	125	116	6
Total Bujumbura	794	645	1555	1383	78
DS Bujumbura centre	863	619	1028	698	209
DS Bujumbura nord	1470	1165	2209	1611	328
DS Bujumbura sud	1021	803	1417	1013	209
Total Bujumbura Mairie	3354	2587	4654	3322	746
DS Bururi	179	166	312	156	25
DS Matana	85	56	105	74	9
DS Rutovu	55	55	162	97	19
Total Bururi	319	277	579	327	53
DS Cankuzo	204	173	377	282	29
DS Murore	262	251	610	460	77
Total Cankuzo	466	424	987	742	106
DS Bukinyanya	11	9	42	27	3
DS Cibitoke	353	343	1435	1298	92
DS Mabayi	622	391	2450	1918	168
Total Cibitoke	986	743	3927	3243	263
DS Ryansoro	251	224	402	276	39
DS Mutaho	714	616	1080	728	151
DS Gitega	307	288	485	397	45
DS Kibuye	357	294	452	328	51
Total Gitega	1629	1422	2419	1729	286
DS Buhiga	265	228	463	387	32
DS Nyabikere	138	128	322	243	21
Total Karusi	403	356	785	630	53
DS Musema	114	102	194	129	22



District/ Province Sanitaire	Nb de cas d'index (VIH+) conseillés pour lister les contacts	Index VIH+ acceptant de lister leurs contacts	Nb de contacts notifiés par les cas indexés	Contacts Conseillés et dépistés pour VIH	Contacts Conseillés et dépistés VIH+
DS Gahombo	383	380	876	509	59
DS Kayanza	136	119	261	215	24
Total Kayanza	633	601	1331	853	105
DS Vumbi	256	248	656	437	27
DS Busoni	473	438	1465	833	86
DS Mukenke	192	184	365	230	23
DS Kirundo	324	311	939	426	30
Total Kirundo	1245	1181	3425	1926	166
DS Makamba	436	416	914	620	130
DS Nyanza-Lac	348	334	521	319	15
Total Makamba	784	750	1435	939	145
DS Kiganda	354	308	863	741	26
DS Muramvya	140	133	233	183	10
Total Muramvya	494	441	1096	924	36
DS Muyinga	319	294	501	404	75
DS Giteranyi	565	510	979	719	122
DS Gashoho	549	489	1296	800	161
Total Muyinga	1433	1293	2776	1923	358
DS Fota	517	404	698	489	12
DS Kibumbu	27	27	45	29	5
Total Mwaro	544	431	743	518	17
DS Buye	185	176	270	235	26
DS Ngozi	167	159	469	374	17
DS Kiremba	520	493	1118	877	139
Total Ngozi	872	828	1857	1486	182
DS Rumonge	27	19	55	24	9
DS Bugarama	519	484	1030	830	114
Total Rumonge	546	503	1085	854	123
DS Rutana	166	155	478	306	19
DS Gihofi	370	365	1278	1011	42
Total Rutana	536	520	1756	1317	61
DS Ruyigi	145	142	395	314	55
DS Butezi	95	93	344	243	16
DS Gisuru	215	204	301	189	26
DS Kinyinya	234	181	386	308	33
Total Ruyigi	689	620	1426	1054	130
Total National	15898	13773	32746	23692	2974

Source : DSNIS\_DHIS2

### VII.6.3. File active des PVVIH

Tableau 57 : Répartition de la file active selon l'âge et le sexe par Province et par district en Décembre 2022

District/ Sanitaire	Province	0-11mois		12-59 mois		5-9 ans		10-14 ans		15-19 ans		20-24 ans		25-29 ans		30-34 ans		35-39 ans		40-44 ans		45-49 ans		≥ 50 ans		Total
		F	M	F	M	F	M	F	M	F	M	F	M	F	M	F	M	F	M	F	M	F	M	F	M	
DS Bubanza		1	2	5	1	4	3	0	3	7	4	28	5	31	18	37	20	49	19	35	24	30	13	42	39	420
DS Mpanda		0	0	3	3	10	7	8	13	27	10	69	28	111	38	92	43	112	45	87	40	72	38	158	142	1156
Total Bubanza		1	2	8	4	14	10	8	16	34	14	97	33	142	56	129	63	161	64	122	64	102	51	200	181	1576
DS Isare		2	0	4	6	16	13	20	10	34	15	86	20	125	42	124	42	137	66	110	61	128	59	176	157	1453
DS Kabezi		3	0	2	3	8	6	3	8	8	12	27	10	43	7	50	17	48	26	53	23	40	21	88	76	582
DS Rwibaga		0	0	0	0	1	1	3	1	1	1	4	1	10	6	21	5	23	9	22	13	43	15	111	68	359
Total Bujumbura		5	0	6	9	25	20	26	19	43	28	117	31	178	55	195	64	208	101	185	97	211	95	375	301	2394
DS Bujumbura centre		0	1	9	3	20	30	70	75	147	102	311	161	485	133	589	174	755	220	935	312	888	408	1816	1366	9010
DS Bujumbura nord		4	3	25	21	42	54	102	86	214	153	567	193	768	217	899	258	895	294	1074	442	901	463	2419	1727	11821
DS Bujumbura sud		0	0	1	5	7	17	27	22	63	25	189	40	273	79	238	87	235	141	277	227	266	156	512	425	3312
Total Bujumbura Mairie		4	4	35	29	69	101	199	183	424	280	1067	394	1526	429	1726	519	1885	655	2286	981	2055	1027	4747	3518	24143
DS Bururi		1	1	5	8	9	7	17	17	16	19	43	17	57	22	66	29	78	24	68	44	88	35	285	143	1099
DS Matana		0	0	1	1	1	0	13	4	12	9	21	11	24	12	33	12	28	15	33	10	45	19	161	102	567
DS Rutovu		0	0	0	2	1	3	1	4	4	3	11	2	12	5	14	9	10	8	18	9	18	8	77	43	262
Total Bururi		1	1	6	11	11	10	31	25	32	31	75	30	93	39	113	50	116	47	119	63	151	62	523	288	1928
DS Cankuzo		2	0	2	4	3	6	12	13	7	10	28	17	57	20	64	14	63	25	58	23	56	29	91	75	679
DS Murore		0	0	2	1	2	6	6	4	13	9	36	10	53	17	60	28	58	27	65	42	33	37	83	66	658
Total Cankuzo		2	0	4	5	5	12	18	17	20	19	64	27	110	37	124	42	121	52	123	65	89	66	174	141	1337
DS Bukinanyana		0	0	2	1	0	2	0	1	1	0	10	0	10	3	8	8	8	3	7	6	10	4	15	16	115
DS Cibitoke		5	1	6	2	13	10	18	20	21	20	119	24	157	30	172	39	166	49	136	70	119	53	233	183	1666
DS Mabayi		2	0	0	1	6	3	9	2	20	3	36	13	68	26	90	39	79	52	93	67	42	33	97	69	850
Total Cibitoke		7	1	8	4	19	15	27	23	42	23	165	37	235	59	270	86	253	104	236	143	171	90	345	268	2631
DS Gitega		4	3	10	5	27	18	33	48	101	46	195	67	290	90	316	116	423	153	473	199	464	205	931	605	4822
DS Kibuye		0	0	4	3	4	9	20	21	10	16	42	9	47	11	70	32	76	30	89	43	91	32	160	132	951
DS Mutaho		0	0	3	3	9	6	3	7	9	7	47	5	60	15	61	35	81	26	86	33	69	38	139	123	865
DS Ryansoro		0	0	5	1	2	5	6	8	19	15	21	15	45	21	45	30	59	24	59	32	81	35	156	125	809
Total Gitega		4	3	22	12	42	38	62	84	139	84	305	96	442	137	492	213	639	233	707	307	705	310	1386	985	7447
DS Buhiga		0	1	5	5	15	11	22	29	33	25	50	15	95	47	86	51	122	36	122	48	77	40	144	134	1213
DS Nyabikere		2	3	5	3	6	5	10	7	12	3	44	9	49	8	57	29	49	37	55	24	34	28	73	70	622
Total Karusi		2	4	10	8	21	16	32	36	45	28	94	24	144	55	143	80	171	73	177	72	111	68	217	204	1835
DS Gahombo		0	0	2	1	7	6	10	3	12	13	24	11	43	11	51	21	55	18	73	29	52	33	173	114	762
DS Kayanza		1	0	2	2	4	8	25	27	42	43	89	38	128	48	156	58	186	67	174	84	130	91	247	263	1913
DS Musema		1	0	2	1	3	7	19	12	18	13	29	7	41	15	57	19	68	30	94	23	71	37	141	118	826
Total Kayanza		2	0	6	4	14	21	54	42	72	69	142	56	212	74	264	98	309	115	341	136	253	161	561	495	3501
DS Busoni		0	1	0	1	8	5	8	8	18	12	79	17	91	41	133	52	107	56	88	52	76	47	90	116	1106
DS Kirundo		0	0	4	4	10	10	17	24	51	23	144	56	236	101	256	141	302	123	308	153	237	144	497	441	3282
DS Mukenke		0	0	0	1	10	8	14	16	27	10	74	15	122	46	161	59	151	86	125	82	105	66	155	149	1482
DS Vumbi		0	0	6	7	25	12	24	18	20	25	78	18	125	42	182	66	152	79	112	89	78	67	156	158	1539
Total Kirundo		0	1	10	13	53	35	63	66	116	70	375	106	574	230	732	318	712	344	633	376	496	324	898	864	7409
DS Makamba		4	1	5	5	4	11	16	10	21	15	68	13	77	27	93	42	92	38	107	58	81	53	225	160	1226
DS Nyanza-Lac		1	0	6	8	11	15	17	19	27	19	87	22	175	37	194	38	187	58	190	97	148	92	311	251	2010

District/ Sanitaire	Province	0-11mois		12-59 mois		5-9 ans		10-14 ans		15-19 ans		20-24 ans		25-29 ans		30-34 ans		35-39 ans		40-44 ans		45-49 ans		≥ 50 ans		Total
		F	M	F	M	F	M	F	M	F	M	F	M	F	M	F	M	F	M	F	M	F	M	F	M	
<b>Total Makamba</b>		5	1	11	13	15	26	33	29	48	34	155	35	252	64	287	80	279	96	297	155	229	145	536	411	3236
DS Kiganda		0	1	0	0	1	2	5	6	4	3	11	4	15	8	22	4	32	20	36	11	39	19	62	57	362
DS Muramvya		2	0	3	1	4	9	21	14	21	23	39	20	34	13	66	19	68	33	83	30	88	35	164	90	880
<b>Total Muramvya</b>		2	1	3	1	5	11	26	20	25	26	50	24	49	21	88	23	100	53	119	41	127	54	226	147	1242
DS Gashoho		0	0	2	2	8	9	6	14	20	5	40	5	59	18	80	19	116	23	94	39	65	27	99	106	856
DS Giteranyi		0	0	10	2	4	8	12	10	46	12	101	28	161	68	140	71	121	69	142	70	81	73	126	140	1495
DS Muyinga		0	0	2	5	11	10	14	24	48	35	113	26	190	53	184	77	206	67	202	90	177	107	277	227	2145
<b>Total Muyinga</b>		0	0	14	9	23	27	32	48	114	52	254	59	410	139	404	167	443	159	438	199	323	207	502	473	4496
DS Fota		1	0	0	0	2	2	3	4	10	2	8	3	16	4	15	9	21	3	20	8	20	10	67	32	260
DS Kibumbu		0	1	0	2	1	4	10	3	19	18	28	13	46	11	30	17	75	27	96	25	70	28	196	117	837
<b>Total Mwaro</b>		1	1	0	2	3	6	13	7	29	20	36	16	62	15	45	26	96	30	116	33	90	38	263	149	1097
DS Buye		1	0	2	2	3	1	14	11	10	8	39	10	72	25	50	28	65	29	52	36	42	34	89	70	693
DS Kiremba		0	0	2	6	5	9	10	14	30	14	60	30	75	54	118	42	104	43	120	54	92	42	110	117	1151
DS Ngozi		0	0	6	5	20	17	28	39	98	44	184	49	279	93	306	100	314	165	311	199	260	158	465	339	3479
<b>Total Ngozi</b>		1	0	10	13	28	27	52	64	138	66	283	89	426	172	474	170	483	237	483	289	394	234	664	526	5323
DS Bugarama		0	1	0	5	2	2	4	2	14	4	23	5	23	6	28	25	27	24	16	27	21	18	53	45	375
DS Rumonge		1	4	3	6	13	8	35	26	36	23	110	35	196	52	200	66	196	69	170	78	153	86	280	207	2053
<b>Total Rumonge</b>		1	5	3	11	15	10	39	28	50	27	133	40	219	58	228	91	223	93	186	105	174	104	333	252	2428
DS Gihofi		2	0	2	2	3	10	4	4	14	3	38	10	62	17	64	16	69	36	68	44	42	39	57	65	671
DS Rutana		0	0	2	3	7	5	14	15	18	9	38	13	65	22	70	17	58	24	79	35	69	34	186	141	924
<b>Total Rutana</b>		2	0	4	5	10	15	18	19	32	12	76	23	127	39	134	33	127	60	147	79	111	73	243	206	1595
DS Butezi		0	0	3	5	3	2	6	8	8	6	17	14	28	19	25	11	39	11	31	18	26	19	42	44	385
DS Gisuru		1	0	3	2	4	5	1	5	9	6	12	5	24	15	37	12	48	20	25	26	23	18	41	38	380
DS Kinyinya		0	0	0	3	0	5	10	7	7	2	27	12	43	14	50	19	56	19	42	16	35	26	78	77	548
DS Ruyigi		0	0	2	6	4	5	12	11	15	8	28	11	55	14	50	23	58	26	71	44	45	26	127	90	731
<b>Total Ruyigi</b>		1	0	8	16	11	17	29	31	39	22	84	42	150	62	162	65	201	76	169	104	129	89	288	249	2044
<b>Total Pays</b>		41	24	168	169	383	417	762	757	1442	905	3572	1162	5351	1741	6010	2188	6527	2592	6884	3309	5921	3198	12481	9658	75662

Source : DSNIS\_DHIS2

## VII.6.4. Personnes vivant avec le VIH sous ARV

Tableau 58 : Répartition des personnes vivant avec le VIH sous ARV selon l'âge et par sexe par district en Décembre en 2022

District/ Province Sanitaire	0 - 11mois		12 - 59mois		5 - 9ans		10 - 14ans		15 - 19ans		20 - 24ans		25 - 29ans		30 - 34 ans		35 - 39 ans		40 - 44ans		45 - 49ans		≥ 50 ans		Total
	F	M	F	M	F	M	F	M	F	M	F	M	F	M	F	M	F	M	F	M	F	M	F	M	
DS Bubanza	1	2	5	1	4	3	0	3	7	4	28	5	31	18	37	20	49	19	35	24	30	13	42	39	420
DS Mpanda	0	0	3	3	10	7	8	13	27	10	69	28	111	38	92	43	112	45	87	40	72	38	158	142	1156
Total Bubanza	1	2	8	4	14	10	8	16	34	14	97	33	142	56	129	63	161	64	122	64	102	51	200	181	1576
DS Isare	2	0	4	6	16	13	20	10	34	15	86	20	125	42	124	42	137	66	110	61	128	59	176	157	1453
DS Kabezi	3	0	2	3	8	6	3	8	6	11	26	10	43	5	51	17	50	25	54	23	41	21	90	76	582
DS Rwibaga	0	0	0	0	1	1	3	1	1	1	4	1	10	6	21	5	23	9	22	13	43	15	111	68	359
Total Bujumbura	5	0	6	9	25	20	26	19	41	27	116	31	178	53	196	64	210	100	186	97	212	95	377	301	2394
DS Bujumbura centre	0	1	9	3	20	30	70	75	147	102	311	161	485	133	589	174	755	220	935	312	888	408	1816	1366	9010
DS Bujumbura nord	4	3	25	21	42	54	102	86	214	153	567	193	768	217	899	258	895	294	1074	442	901	463	2419	1727	11821
DS Bujumbura sud	0	0	1	5	7	17	27	22	63	25	189	40	273	79	238	87	235	141	277	227	266	156	512	425	3312
Total Bujumbura Mairie	4	4	35	29	69	101	199	183	424	280	1067	394	1526	429	1726	519	1885	655	2286	981	2055	1027	4747	3518	24143
DS Bururi	1	1	5	8	9	7	17	17	16	19	43	17	57	22	66	29	78	24	68	44	88	35	285	143	1099
DS Matana	0	0	1	1	1	0	13	4	12	9	21	11	24	12	33	12	28	15	33	10	45	19	161	102	567
DS Rutovu	0	0	0	2	1	3	1	4	4	3	11	2	12	5	14	9	10	8	18	9	18	8	77	43	262
Total Bururi	1	1	6	11	11	10	31	25	32	31	75	30	93	39	113	50	116	47	119	63	151	62	523	288	1928
DS Cankuzo	2	0	2	4	3	6	12	13	7	10	28	17	57	20	64	14	63	25	58	23	56	29	91	75	679
DS Mururo	0	0	2	1	2	6	6	4	13	9	36	10	53	17	60	28	58	27	65	42	33	37	83	66	658
Total Cankuzo	2	0	4	5	5	12	18	17	20	19	64	27	110	37	124	42	121	52	123	65	89	66	174	141	1337
DS Bukinanyana	0	0	2	1	0	2	0	1	1	0	10	0	10	3	8	8	8	3	7	6	10	4	15	16	115
DS Cibitoke	5	1	6	2	13	10	18	20	21	20	119	24	157	30	172	39	166	49	136	70	119	53	233	183	1666
DS Mabayi	2	0	0	1	6	3	9	2	20	3	36	13	68	26	90	39	79	52	93	67	42	33	97	69	850
Total Cibitoke	7	1	8	4	19	15	27	23	42	23	165	37	235	59	270	86	253	104	236	143	171	90	345	268	2631
DS Gitega	4	3	10	5	27	18	33	48	101	46	195	67	290	90	316	116	423	153	473	199	464	205	931	605	4822
DS Kibuye	0	0	4	3	4	9	20	21	10	16	42	9	47	11	70	32	76	30	89	43	91	32	160	132	951
DS Mutaho	0	0	3	3	9	6	3	7	9	7	47	5	60	15	61	35	81	26	86	33	69	38	139	123	865
DS Ryansoro	0	0	5	1	2	5	6	8	19	15	21	15	45	21	45	30	59	24	59	32	81	35	156	125	809
Total Gitega	4	3	22	12	42	38	62	84	139	84	305	96	442	137	492	213	639	233	707	307	705	310	1386	985	7447
DS Buhiga	0	1	5	5	15	11	22	29	33	25	50	15	95	47	86	51	122	36	122	48	77	40	144	134	1213
DS Nyabikere	2	3	5	3	6	5	10	7	12	3	44	9	49	8	57	29	49	37	55	24	34	28	73	70	622
Total Karusi	2	4	10	8	21	16	32	36	45	28	94	24	144	55	143	80	171	73	177	72	111	68	217	204	1835
DS Gahombo	0	0	2	1	7	6	10	3	12	13	24	11	43	11	51	21	55	18	73	29	52	33	173	114	762
DS Kayanza	1	0	2	2	4	8	25	27	42	43	89	38	128	48	156	58	186	67	174	84	130	91	247	263	1913
DS Musema	1	0	2	1	3	7	19	12	18	13	29	7	41	15	57	19	68	30	94	23	71	37	141	118	826
Total Kayanza	2	0	6	4	14	21	54	42	72	69	142	56	212	74	264	98	309	115	341	136	253	161	561	495	3501
DS Busoni	0	1	0	1	8	5	8	8	18	12	79	17	91	41	133	52	107	56	88	52	76	47	90	116	1106
DS Kirundo	0	0	4	4	10	10	17	24	51	23	144	56	236	101	256	141	302	123	308	153	237	144	497	441	3282
DS Mukenke	0	0	0	1	10	8	14	16	27	10	74	15	122	46	161	59	151	86	125	82	105	66	155	149	1482
DS Vumbi	0	0	6	7	25	12	24	18	20	25	78	18	125	42	182	66	152	79	112	89	78	67	156	158	1539
Total Kirundo	0	1	10	13	53	35	63	66	116	70	375	106	574	230	732	318	712	344	633	376	496	324	898	864	7409
DS Makamba	4	1	5	5	4	11	16	10	21	15	68	13	77	27	93	42	92	38	107	58	81	53	225	160	1226

District/ Province Sanitaire	0 - 11mois		12 - 59mois		5 - 9ans		10 - 14ans		15 - 19ans		20 - 24ans		25 - 29ans		30 - 34 ans		35 - 39 ans		40 - 44ans		45 - 49ans		≥ 50 ans		Total
	F	M	F	M	F	M	F	M	F	M	F	M	F	M	F	M	F	M	F	M	F	M	F	M	
DS Nyanza-Lac	1	0	6	8	11	15	17	19	27	19	87	22	175	37	194	38	187	58	190	97	148	92	311	251	2010
Total Makamba	5	1	11	13	15	26	33	29	48	34	155	35	252	64	287	80	279	96	297	155	229	145	536	411	3236
DS Kiganda	0	1	0	0	1	2	5	6	4	3	11	4	15	8	22	4	32	20	36	11	39	19	62	57	362
DS Muramvya	2	0	3	1	4	9	21	14	21	23	39	20	34	13	66	19	68	33	83	30	88	35	164	90	880
Total Muramvya	2	1	3	1	5	11	26	20	25	26	50	24	49	21	88	23	100	53	119	41	127	54	226	147	1242
DS Gashoho	0	0	2	2	8	9	6	14	20	5	40	5	59	18	80	19	116	23	94	39	65	27	99	106	856
DS Giteranyi	0	0	10	2	4	8	12	10	46	12	101	28	161	68	140	71	121	69	142	70	81	73	126	140	1495
DS Muyinga	0	0	2	5	11	10	14	24	48	35	113	26	190	53	184	77	206	67	202	90	177	107	277	227	2145
Total Muyinga	0	0	14	9	23	27	32	48	114	52	254	59	410	139	404	167	443	159	438	199	323	207	502	473	4496
DS Fota	1	0	0	0	2	2	3	4	10	2	8	3	16	4	15	9	21	3	20	8	20	10	67	32	260
DS Kibumbu	0	1	0	2	1	4	10	3	19	18	28	13	46	11	30	17	75	27	96	25	70	28	196	117	837
Total Mwaro	1	1	0	2	3	6	13	7	29	20	36	16	62	15	45	26	96	30	116	33	90	38	263	149	1097
DS Buye	1	0	2	2	3	1	14	11	10	8	39	10	72	25	50	28	65	29	52	36	42	34	89	70	693
DS Kiremba	0	0	2	6	5	9	10	14	30	14	60	30	75	54	118	42	104	43	120	54	92	42	110	117	1151
DS Ngozi	0	0	6	5	20	17	28	39	98	44	184	49	279	93	306	100	314	165	311	199	260	158	465	339	3479
Total Ngozi	1	0	10	13	28	27	52	64	138	66	283	89	426	172	474	170	483	237	483	289	394	234	664	526	5323
DS Bugarama	0	1	0	5	2	2	4	2	14	4	23	5	23	6	28	25	27	24	16	27	21	18	53	45	375
DS Rumonge	1	4	3	6	13	8	35	26	36	23	110	35	196	52	200	66	196	69	170	78	153	86	280	207	2053
Total Rumonge	1	5	3	11	15	10	39	28	50	27	133	40	219	58	228	91	223	93	186	105	174	104	333	252	2428
DS Gihofi	2	0	2	2	3	10	4	4	14	3	38	10	62	17	64	16	69	36	68	44	42	39	57	65	671
DS Rutana	0	0	2	3	7	5	14	15	18	9	38	13	65	22	70	17	58	24	79	35	69	34	186	141	924
Total Rutana	2	0	4	5	10	15	18	19	32	12	76	23	127	39	134	33	127	60	147	79	111	73	243	206	1595
DS Butezi	0	0	3	5	3	2	6	8	8	6	17	14	28	19	25	11	39	11	31	18	26	19	42	44	385
DS Gisuru	1	0	3	2	4	5	1	5	9	6	12	5	24	15	37	12	48	20	25	26	23	18	41	38	380
DS Kinyinya	0	0	0	3	0	5	10	7	7	2	27	12	43	14	50	19	56	19	42	16	35	26	78	77	548
DS Ruyigi	0	0	2	6	4	5	12	11	15	8	28	11	55	14	50	23	58	26	71	44	45	26	127	90	731
Total Ruyigi	1	0	8	16	11	17	29	31	39	22	84	42	150	62	162	65	201	76	169	104	129	89	288	249	2044
Total national	41	24	168	169	383	417	762	757	1440	904	3571	1162	5351	1739	6011	2188	6529	2591	6885	3309	5922	3198	12483	9658	75662

Source : DSNIS\_DHIS2

## VII.6.5. Protection de la transmission du VIH de la mère à l'enfant

Tableau 59 : Répartition des clientes dépistées VIH/Syphilis et prises en charge dans le cadre de la PTME par district en 2022

District/ Province Sanitaire	Nb de femmes vues pour CPN 1	VIH+ avant grosses se reçu en CPN1	Dépistées VIH en CPN1 et résultats récupérés	Dépistés VIH+ en CPN1	CPN1 : Dépisté e VIH+ et mise sous ARV	CPN1 : Femmes dépistées pour syphilis	CPN1 : Dépistées positif syphilis	CPN1 : Dépistées syphilis +ve et mis sous traitement	CPN:Total femmes dépistées à l'hépatite B	CPN : Femme dépistée VHB+
DS Bubanza	10476	11	9592	11	10	8905	59	21	0	0
DS Mpanda	16257	5	16013	5	4	15841	46	5	0	0
Total Bubanza	26733	16	25605	16	14	24746	105	26	0	0
DS Isare	12006	21	11992	19	19	11630	29	26	0	0
DS Kabezi	8089	10	7980	2	2	7845	7	5	0	0
DS Rwibaga	3871	2	3834	1	1	3892	1	1	53	0
Total Bujumbura	23966	33	23806	22	22	23367	37	32	0	0
DS Bujumbura centre	7236	243	6948	38	37	6967	74	74	639	12
DS Bujumbura nord	23193	384	22129	116	114	19923	154	138	203	3
DS Bujumbura sud	9929	66	8580	43	43	7460	40	38	4	1
Total Bujumbura Mairie	40358	693	37657	197	194	34350	268	250	0	16
DS Bururi	7322	7	7290	2	2	7208	2	2	771	4
DS Matana	3725	2	3669	2	2	3576	1	1	0	0
DS Rutovu	3901	1	3848	0	0	3725	0	0	13	0
Total Bururi	14948	10	14807	4	4	14509	3	3	0	4
DS Cankuzo	8593	11	8215	4	4	7949	10	9	0	0
DS Murore	11134	9	10907	8	8	9593	15	14	0	0
Total Cankuzo	19727	20	19122	12	12	17542	25	23	0	0
DS Bukinanyana	8296	0	8150	6	6	7977	10	8	0	0
DS Cibitoke	13160	31	12547	14	13	11848	28	26	0	0
DS Mabayi	9239	4	8949	6	5	8755	27	27	0	0
Total Cibitoke	30695	35	29646	26	24	28580	65	61	0	0
DS Gitega	14136	54	13523	35	35	12263	69	66	0	0
DS Kibuye	11241	26	10981	7	7	10712	14	14	0	0
DS Mutaho	9103	8	7883	5	4	6850	18	18	144	0
DS Ryansoro	6810	6	6533	1	1	6150	9	9	0	0
Total Gitega	41290	94	38920	48	47	35975	110	107	0	0
DS Buhiga	16067	30	15672	8	8	13984	53	53	0	0
DS Nyabikere	12850	14	12632	18	18	11435	22	21	0	0
Total Karusi	28917	44	28304	26	26	25419	75	74	0	0
DS Gahombo	7261	10	7225	5	5	7054	9	9	0	0
DS Kayanza	11285	36	10937	6	6	10459	42	41	22	0
DS Musema	9017	5	8997	4	4	8917	20	20	0	0
Total Kayanza	27563	51	27159	15	15	26430	71	70	0	0
DS Busoni	9740	56	9567	56	32	9244	97	97	0	0
DS Kirundo	11031	82	10897	26	21	10439	140	139	0	0
DS Mukenke	9221	33	9195	7	6	9137	103	102	0	0
DS Vumbi	9612	51	9545	17	16	9526	117	117	0	0
Total Kirundo	39604	222	39204	106	75	38346	457	455	0	0
DS Makamba	17669	7	17274	4	4	12758	2	0	0	0
DS Nyanza-Lac	17494	12	14572	22	22	13031	14	12	0	0
Total Makamba	35163	19	31846	26	26	25789	16	12	0	0
DS Kiganda	7595	2	7245	3	3	7164	7	7	0	0
DS Muramvya	8133	8	7185	5	4	6581	19	19	1	1
Total Muramvya	15728	10	14430	8	7	13745	26	26	0	1
DS Gashoho	11344	27	8199	14	14	6864	47	47	0	0
DS Giteranyi	14546	32	11724	24	23	9221	122	120	0	0
DS Muyinga	20905	70	14646	23	20	8881	40	40	2	0
Total Muyinga	46795	129	34569	61	57	24966	209	207	0	0
DS Fota	4552	4	4548	1	1	4550	6	5	0	0
DS Kibumbu	6773	13	6731	10	10	6710	5	3	0	0
Total Mwaro	11325	17	11279	11	11	11260	11	8	0	0
DS Buye	7799	2	7482	6	6	7026	7	7	0	0
DS Kiremba	14514	11	13984	7	7	13453	77	76	38	0
DS Ngozi	14496	40	14189	29	29	12648	47	47	0	0
Total Ngozi	36809	53	35655	42	42	33127	131	130	0	0
DS Bugarama	7011	8	6888	7	7	6715	17	16	0	0
DS Rumonge	15149	39	14949	23	21	13909	38	37	105	0
Total Rumonge	22160	47	21837	30	28	20624	55	53	0	0
DS Gihofi	15185	10	14431	7	7	13563	40	37	0	0
DS Rutana	9189	5	9130	3	2	9064	13	24	0	0

District/ Province Sanitaire	Nb de femmes vues pour CPN 1	VIH+ avant grossesses se reçu en CPN1	Dépendées VIH en CPN1 et résultats récupérés	Dépendés VIH+ en CPN1	CPN1 : Dépendé e VIH+ et mise sous ARV	CPN1 : Femmes dépendées s pour syphilis	CPN1 : Dépendés positifs syphilis	CPN1 : Dépendées syphilis +ve et mis sous traitement	CPN:Total femmes dépendées à l'hépatite B	CPN : Femme dépendé e VHB+
<b>Total Rutana</b>	24374	15	23561	10	9	22627	53	61	0	0
<b>DS Butezi</b>	6841	6	6713	2	2	5901	8	8	1	1
<b>DS Gisuru</b>	7792	16	5866	2	2	4467	5	5	0	0
<b>DS Kinyinya</b>	9321	2	7037	16	16	5563	5	5	0	0
<b>DS Ruyigi</b>	7286	9	6974	5	4	6914	10	10	0	0
<b>Total Ruyigi</b>	31240	33	26590	25	24	22845	28	28	0	1
<b>Total Pays</b>	517395	1541	483997	685	637	444247	1745	1626	1996	22

Source : DSNIS\_DHIS2





District/ Sanitaire	Province	PVVIH : Résultats CV reçus													PVVIH : Total CV indétectables												
		Jan 2022	Feb 2022	Mar 2022	Apr 2022	May 2022	June 2022	July 2022	Aug 2022	Sept 2022	Oct 2022	Nov 2022	Dec 2022	Total	janv-22	Febr 2022	March 2022	Apr 2022	May 2022	June 2022	July 2022	Aug 2022	sept-22	oct-22	Nov 2022	Dec2022	Total
<b>Total Kirundo</b>		65	303	597	175	281	978	290	460	284	68	209	306	4016	63	292	571	172	261	960	283	435	277	63	199	303	3879
DS Makamba		92	40	43	116	113	166	60	106	87	53	63	34	973	82	38	40	112	105	141	54	103	86	53	62	29	905
DS Nyanza-Lac		88	66	231	122	116	110	206	205	118	61	42	65	1430	81	63	212	114	104	90	195	193	115	58	39	53	1317
<b>Total Makamba</b>		180	106	274	238	229	276	266	311	205	114	105	99	2403	163	101	252	226	209	231	249	296	201	111	101	82	2222
DS Muramvya		51	55	113	96	70	41	101	65	37	39	44	57	769	44	51	103	94	70	40	39	62	36	38	42	54	673
DS Kiganda		12	32	52	10	0	15	24	32	11	13	13	28	242	11	31	52	10	0	13	18	30	11	13	9	28	226
<b>Total Muramvya</b>		63	87	165	106	70	56	125	97	48	52	57	85	1011	55	82	155	104	70	53	57	92	47	51	51	82	899
DS Muyinga		227	288	356	120	210	196	15	135	263	23	160	118	2111	213	265	334	119	200	192	13	125	244	22	154	114	1995
DS Giteranyi		76	59	207	2	27	39	39	52	127	6	14	4	652	72	53	181	1	21	35	37	46	114	6	14	4	584
DS Gashoho		47	166	91	16	70	142	4	14	88	0	26	34	698	38	153	88	15	56	133	4	14	81	0	25	30	637
<b>Total Muyinga</b>		350	513	654	138	307	377	58	201	478	29	200	156	3461	323	471	603	135	277	360	54	185	439	28	193	148	3216
DS Fota		82	9	25	0	9	24	6	21	12	4	0	0	192	74	8	24	0	9	24	6	18	11	4	0	0	178
DS Kibumbu		45	9	137	25	20	28	44	48	61	18	0	53	488	41	9	132	25	19	27	38	48	58	17	0	51	465
<b>Total Mwaro</b>		127	18	162	25	29	52	50	69	73	22	0	53	680	115	17	156	25	28	51	44	66	69	21	0	51	643
DS Kiremba		10	72	79	92	8	130	18	96	48	16	48	28	645	9	67	62	88	8	129	17	93	48	16	44	28	609
DS Ngozi		214	320	273	99	299	239	105	434	177	92	250	193	2695	195	298	262	95	289	235	98	417	170	87	236	182	2564
DS Buye		7	46	64	20	35	36	10	46	19	8	14	45	350	7	44	60	19	35	35	9	46	19	8	14	42	338
<b>Total Ngozi</b>		231	438	416	211	342	405	133	576	244	116	312	266	3690	211	409	384	202	332	399	124	556	237	111	294	252	3511
DS Rumonge		63	134	115	70	169	159	42	130	92	56	172	124	1326	57	123	101	54	160	152	36	118	84	52	162	121	1220
DS Bugarama		17	14	5	18	6	6	6	17	11	32	24	13	169	10	14	4	18	6	6	6	17	11	32	23	13	160
<b>Total Rumonge</b>		80	148	120	88	175	165	48	147	103	88	196	137	1495	67	137	105	72	166	158	42	135	95	84	185	134	1380
DS Gihofi		19	60	45	71	35	26	31	48	31	3	37	18	424	19	59	39	68	34	23	25	46	28	1	35	16	393
DS Rutana		65	71	81	94	63	43	10	85	39	20	61	56	688	65	69	80	91	63	41	10	84	39	20	59	54	675
<b>Total Rutana</b>		84	131	126	165	98	69	41	133	70	23	98	74	1112	84	128	119	159	97	64	35	130	67	21	94	70	1068
DS Kinyinya		62	15	80	14	55	30	20	6	74	2	40	10	408	62	15	77	14	50	30	16	4	72	2	34	10	386
DS Ruyigi		5	20	52	76	12	62	32	35	88	12	22	15	431	5	17	42	67	11	33	30	31	77	12	18	11	354
DS Butezi		10	45	59	7	19	14	21	20	72	4	44	16	331	10	45	58	6	19	14	21	20	67	4	41	16	321
DS Gisuru		18	41	12	66	11	26	8	0	42	17	1	9	251	17	41	11	60	10	22	7	0	35	16	1	9	229
<b>Total Ruyigi</b>		95	121	203	163	97	132	81	61	276	35	107	50	1421	94	118	188	147	90	99	74	55	251	34	94	46	1290
<b>Burundi</b>		2969	4994	7315	5204	5096	6813	4256	6030	5831	2214	3311	2968	57001	2745	4645	6876	4555	4855	6392	3934	5703	5504	2044	3059	2792	53104

Source : DSNIS\_DHIS2

## VII.6.7. Cascade du dépistage de la coinfection TB/VIH

Tableau 61 : Répartition des PVVIH suivies en 2022 pour le diagnostic et prévention de la Tuberculose par district sanitaire en 2022

District/ Province Sanitaire	TB/VIH: PVVIH venues en consultation	TB/VIH: PVVIH ayant bénéficié screening TB	TB/VIH: PVVIH Testés pour TB au cours de ce mois	TB/VIH: Screening Positif au cours de ce mois	TB/VIH: PVVIH testés TB+ au cours de ce mois	TB/VIH: PVVIH sous ARV enrôlées aux anti Tuberculeux au cours du mois
DS Bubanza	353	342	7	7	1	1
DS Mpanda	1098	1045	1	2	1	1
Total Bubanza	1451	1387	8	9	2	2
DS Rwibaga	928	711	0	0	0	0
DS Isare	546	530	1	1	1	1
DS Kabezi	306	207	0	0	0	0
Total Bujumbura	1780	1448	1	1	1	1
DS Bujumbura centre	6130	6105	3	6	1	1
DS Bujumbura nord	7622	7256	14	45	8	14
DS Bujumbura sud	2046	1870	2	2	1	1
Total Bujumbura Mairie	15798	15231	19	53	10	16
DS Bururi	534	421	2	2	2	2
DS Matana	468	468	0	0	0	0
DS Rutovu	190	174	0	0	0	0
Total Bururi	1192	1063	2	2	2	2
DS Cankuzo	551	455	0	0	0	0
DS Murore	703	610	3	3	0	0
Total Cankuzo	1254	1065	3	3	0	0
DS Bukinyanya	5	5	0	0	0	0
DS Cibitoke	943	920	1	1	0	0
DS Mabayi	1538	1484	1	1	1	1
Total Cibitoke	2486	2409	2	2	1	1
DS Ryansoro	2338	2187	10	10	2	2
DS Mutaho	511	354	3	3	0	0
DS Gitega	1016	868	0	0	0	0
DS Kibuye	539	524	6	6	0	0
Total Gitega	4404	3933	19	19	2	2
DS Buhiga	1048	1047	1	1	0	0
DS Nyabikere	665	657	1	1	0	0
Total Karusi	1713	1704	2	2	0	0
DS Musema	2396	2363	2	2	1	1
DS Gahombo	735	732	5	5	0	0
DS Kayanza	741	732	4	4	1	1
Total Kayanza	3872	3827	11	11	2	2
DS Vumbi	1145	1136	2	2	0	0
DS Busoni	1891	1887	2	2	1	1
DS Mukenke	1746	1637	1	1	1	1
DS Kirundo	3208	3147	2	2	1	1
Total Kirundo	7990	7807	7	7	3	3
DS Makamba	1093	1061	0	0	0	0
DS Nyanza-Lac	2928	2614	0	0	0	0
Total Makamba	4021	3675	0	0	0	0
DS Kiganda	612	612	0	0	0	0
DS Muramvya	468	468	10	10	2	2
Total Muramvya	1080	1080	10	10	2	2
DS Muyinga	1431	1421	3	3	0	0
DS Giteranyi	2311	1673	0	0	0	0
DS Gashoho	697	652	0	0	0	0
Total Muyinga	4439	3746	3	3	0	0
DS Fota	599	570	2	2	0	0
DS Kibumbu	206	205	1	1	0	0
Total Mwaro	805	775	3	3	0	0
DS Buye	1076	1071	1	1	0	0
DS Ngozi	3443	3266	5	5	1	1
DS Kiremba	1068	785	0	0	0	0
Total Ngozi	5587	5122	6	6	1	1
DS Rumonge	1948	1758	0	0	0	0
DS Bugarama	231	176	0	0	0	0
Total Rumonge	2179	1934	0	0	0	0
DS Rutana	824	819	0	0	0	0
DS Gihofi	1190	1113	0	0	0	0
Total Rutana	2014	1932	0	0	0	0
DS Ruyigi	330	261	12	12	1	1

District/ Province Sanitaire	TB/VIH: PVIH venues en consultation	TB/VIH: PVIH ayant bénéficié screening TB	TB/VIH: PVIH Testés pour TB au cours de ce mois	TB/VIH: Screening Positif au cours de ce mois	TB/VIH: PVIH testés TB+ au cours de ce mois	TB/VIH: PVIH sous ARV enrôlées aux anti Tuberculeux au cours du mois
DS Butezi	244	234	0	0	0	0
DS Gisuru	535	449	2	2	0	0
DS Kinyinya	864	863	0	0	0	0
Total Ruyigi	1973	1807	14	14	1	1
Total National	64038	59945	110	145	27	33

Source : DSNIS\_DHIS2

## VII.6.8. Infections sexuellement transmissibles et les infections opportunistes

Tableau 62 : Répartition des infections sexuellement transmissibles par district sanitaire en 2022

District/ Province Sanitaire	NC IST : écoulement urétral		NC IST : écoulement Vaginal		Somme de NC IST : conjonctivite du nouveau-né		Somme de NC IST : ulcération génitale	
	diagnostiqué	traité	diagnostiqué	traité	diagnostiquée	traitée	diagnostiquée	traitée
DS Bubanza	550	544	699	659	350	354	2373	2340
DS Mpanda	590	586	984	969	16	16	2276	2224
Total Bubanza	1140	1130	1683	1628	366	370	4649	4564
DS Rwibaga	1010	967	1369	1330	117	117	3099	3058
DS Isare	268	265	493	473	111	111	1500	1479
DS Kabezi	134	132	781	763	41	40	642	640
Total Bujumbura	1412	1364	2643	2566	269	268	5241	5177
DS Bujumbura centre	449	440	214	219	2	14	531	540
DS Bujumbura nord	1368	1390	847	835	102	102	2486	2455
DS Bujumbura sud	1131	1101	497	490	114	109	1235	1235
Total Bujumbura Mairie	2948	2931	1558	1544	218	225	4252	4230
DS Bururi	184	179	267	265	10	10	409	405
DS Matana	934	929	534	530	6	6	1556	1556
DS Rutovu	438	437	185	183	3	3	677	659
Total Bururi	1556	1545	986	978	19	19	2642	2620
DS Cankuzo	848	824	1220	1206	188	187	1318	1306
DS Muroro	703	702	791	791	180	180	1360	1351
Total Cankuzo	1551	1526	2011	1997	368	367	2678	2657
DS Bukinanyana	731	713	409	401	122	122	1642	1648
DS Cibitoke	985	956	1360	1334	31	31	2786	2714
DS Mabayi	709	706	899	913	205	203	1883	1771
Total Cibitoke	2425	2375	2668	2648	358	356	6311	6133
DS Ryansoro	756	753	1169	1167	36	36	1673	1661
DS Mutaho	99	97	581	567	35	35	489	484
DS Gitaga	380	372	928	921	44	41	1724	1667
DS Kibuye	392	389	1256	1236	108	108	1582	1581
Total Gitaga	1627	1611	3934	3891	223	220	5468	5393
DS Buhiga	835	834	1230	1217	210	209	1660	1621
DS Nyabikere	312	309	787	764	48	73	684	683
Total Karusi	1147	1143	2017	1981	258	282	2344	2304
DS Musema	249	245	827	824	113	110	889	875
DS Gahombo	625	616	716	718	240	240	1131	1057
DS Kayanza	673	666	824	822	159	159	1288	1270
Total Kayanza	1547	1527	2367	2364	512	509	3308	3202
DS Vumbi	777	776	842	829	146	109	1290	1286
DS Busoni	596	588	461	443	13	13	1394	1381
DS Mukenke	967	966	612	611	67	57	2196	2189
DS Kirundo	1107	1102	1428	1424	27	18	1967	1957
Total Kirundo	3447	3432	3343	3307	253	197	6847	6813
DS Makamba	710	708	1147	1145	269	269	2549	2490
DS Nyanza-Lac	699	691	563	560	283	278	2524	2515
Total Makamba	1409	1399	1710	1705	552	547	5073	5005
DS Kiganda	431	425	565	561	69	68	1401	1384
DS Muramvya	459	459	427	394	91	91	994	983
Total Muramvya	890	884	992	955	160	159	2395	2367
DS Muyinga	1382	1380	1557	1556	19	19	2830	2810
DS Giteranyi	1383	1377	1050	1049	237	237	2452	2411
DS Gashoho	1102	1095	872	866	124	119	1953	1929
Total Muyinga	3867	3852	3479	3471	380	375	7235	7150
DS Fota	506	499	770	770	327	321	1362	1339
DS Kibumbu	207	205	237	235	112	110	793	787
Total Mwaro	713	704	1007	1005	439	431	2155	2126
DS Buye	1194	1181	1155	1153	124	124	2390	2378

District/ Province Sanitaire	NC IST : écoulement urétral		NC IST : écoulement Vaginal		Somme de NC IST : conjonctivite du nouveau-né		Somme de NC IST : ulcération génitale	
	diagnostiqué	traité	diagnostiqué	traité	diagnostiquée	traitée	diagnostiquée	traitée
DS Ngozi	502	499	612	606	44	44	1134	1105
DS Kiremba	1243	1223	1111	1109	196	187	2255	2248
Total Ngozi	2939	2903	2878	2868	364	355	5779	5731
DS Rumonge	1179	1160	1231	1206	275	248	2913	2900
DS Bugarama	574	572	496	494	630	628	1335	1328
Total Rumonge	1753	1732	1727	1700	905	876	4248	4228
DS Rutana	429	416	1531	1497	157	154	2053	2039
DS Gihofi	314	313	771	756	56	53	1400	1385
Total Rutana	743	729	2302	2253	213	207	3453	3424
DS Ruyigi	126	124	696	690	482	482	554	546
DS Butezi	118	118	342	342	43	43	374	372
DS Gisuru	24	23	201	200	45	44	229	228
DS Kinyinya	124	122	261	253	17	16	657	654
Total Ruyigi	392	387	1500	1485	587	585	1814	1800
Total National	31506	31174	38805	38346	6444	6348	75892	74924

Source : DSNIS\_DHIS2

## VII.6.9. Couverture de la cascade des trois 95<sup>2</sup> en matière de la connaissance, traitement et contrôle de la charge virale

Tableau 63 : Répartition de la Cascade des trois 95 par district sanitaire en 2022 en pourcentage

District/ Province Sanitaire	1er 95	2è 95	Accessibilité à la CV	3è 95
DS Bubanza	86	100	33	94
DS Mpanda	93	100	51	96
Total Bubanza	91	100	46	95
DS Isale	88	100	21	88
DS Kabezi	93	100	52	89
DS Rwibaga	82	100	185	81
Total Bujumbura	88	100	53	85
DS Bujumbura centre	94	100	87	95
DS Bujumbura nord	88	100	88	92
DS Bujumbura sud	84	100	77	94
Total Bujumbura Mairie	89	100	86	93
DS Bururi	122	100	72	94
DS Matana	112	100	77	95
DS Rutovu	70	100	85	92
Total Bururi	108	100	75	94
DS Cankuzo	86	100	69	88
DS Murore	96	100	48	88
Total Cankuzo	91	100	59	88
DS Bukinanyana	100	100	17	73
DS Cibitoke	112	100	52	95
DS Mabayi	131	100	44	93
Total Cibitoke	117	100	48	94
DS Gitega	91	100	77	94
DS Kibuye	86	100	80	92
DS Mutaho	87	100	53	86
DS Ryansoro	97	100	41	77
Total Gitega	90	100	70	92
DS Buhiga	104	100	77	92
DS Nyabikere	83	100	36	90
Total Karusi	96	100	63	92
DS Gahombo	88	100	69	95
DS Kayanza	118	100	71	95
DS Musema	85	100	64	96
Total Kayanza	101	100	69	95
DS Busoni	94	100	54	94
DS Kirundo	86	100	51	97
DS Mukenke	88	100	49	99
DS Vumbi	97	100	57	95
Total Kirundo	90	100	52	97
DS Makamba	134	100	74	93
DS Nyanza-Lac	77	100	66	92
Total Makamba	92	100	69	92
DS Kiganda	95	100	62	93

<sup>2</sup> Les objectifs des trois 95-95-95 visent à éliminer la pandémie du VIH/SIDA d'ici 2030. Cela signifie que 95 % des personnes vivant avec le VIH connaissent leur état sérologique, que 95 % de ces personnes suivent un traitement antirétroviral vital et que 95 % des personnes sous traitement ARV ont une charge virale indétectable.

District/ Province Sanitaire	1er 95	2è 95	Accessibilité à la CV	3è 95
DS Muramvya	129	100	75	87
Total Muramvya	117	100	71	89
DS Gashoho	88	100	74	91
DS Giteranyi	90	100	39	90
DS Muyinga	85	100	93	95
Total Muyinga	87	100	72	93
DS Fota	83	100	68	93
DS Kibumbu	96	100	56	95
Total Mwaro	92	100	59	95
DS Buye	92	100	48	96
DS Kiremba	92	100	53	94
DS Ngozi	86	100	74	95
Total Ngozi	88	100	66	95
DS Bugarama	98	100	43	95
DS Rumonge	82	100	59	92
Total Rumonge	84	100	57	92
DS Gihofi	72	100	59	93
DS Rutana	134	100	73	98
Total Rutana	98	100	67	96
DS Butezi	105	100	83	97
DS Kinyinya	96	100	102	95
DS Ruyigi	127	100	65	82
DS Gisuru	99	100	32	91
Total Ruyigi	106	100	63	91
Total Pays	95	100	64	93

Source : DSNIS\_DHIS2\_ Spectrum 2022

## VII.7. Tuberculose

Tableau 64 : Répartition des cas de tuberculose pulmonaire bactériologiquement confirmée : Nouveaux cas et récurrences par district sanitaire en 2022

District/ Province Sanitaire	PNILT_TPB + : TB pulmonaire, confirmée bactériologiquement				Total
	Nouveau patient	Rechute	Echec_Déjà traités (hors rechutes)	RAA_Déjà traités (hors rechutes)	
DS Bubanza	60	0	0	0	60
DS Mpanda	85	0	0	1	86
Total Bubanza	145	0	0	1	146
DS Rwibaga	63	0	0	0	63
DS Isare	63	1	0	0	64
DS Kabezi	20	0	0	0	20
Total Bujumbura	146	1	0	0	147
DS Bujumbura centre	828	89	2	8	927
DS Bujumbura nord	292	20	6	0	318
DS Bujumbura sud	126	4	4	3	137
Total Bujumbura Mairie	1246	113	12	11	1382
DS Bururi	60	2	0	1	63
DS Matana	6	0	0	0	6
DS Rutovu	15	0	0	0	15
Total Bururi	81	2	0	1	84
DS Cankuzo	20	1	0	0	21
DS Murore	33	5	0	1	39
Total Cankuzo	53	6	0	1	60
DS Bukinanyana	311	2	2	2	317
DS Cibitoke	99	2	0	0	101
DS Mabayi	71	0	1	0	72
Total Cibitoke	481	4	3	2	490
DS Ryansoro	42	2	0	0	44
DS Mutaho	35	0	0	0	35
DS Gitega	67	2	2	0	71
DS Kibuye	47	1	1	0	49
Total Gitega	149	1	2	0	152
DS Buhiga	298	4	5	0	307
DS Nyabikere	72	0	3	0	75
Total Karusi	14	0	3	0	17
DS Musema	86	0	6	0	92
DS Gahombo	58	2	0	0	60
DS Kayanza	44	4	0	1	49
Total Kayanza	95	4	1	0	100
DS Vumbi	197	10	1	1	209

District/ Province Sanitaire	PNILT_TP + : TB pulmonaire, confirmée bactériologiquement				Total
	Nouveau patient	Rechute	Echec_Déjà traités (hors rechutes)	RAA_ Déjà traités (hors rechutes)	
DS Busoni	146	16	2	1	165
DS Mukenke	103	5	2	1	111
DS Kirundo	72	2	1	0	75
Total Kirundo	71	10	0	0	81
DS Makamba	392	33	5	2	432
DS Nyanza-Lac	84	2	0	0	86
Total Makamba	120	0	0	0	120
DS Kiganda	204	2	0	0	206
DS Muramvya	31	0	0	1	32
Total Muramvya	25	2	0	0	27
DS Muyinga	56	2	0	1	59
DS Giteranyi	107	3	3	0	113
DS Gashoho	158	48	0	0	206
Total Muyinga	66	1	0	0	67
DS Fota	331	52	3	0	386
DS Kibumbu	53	1	0	0	54
Total Mwaro	11	0	0	0	11
DS Buye	64	1	0	0	65
DS Ngozi	140	1	6	3	150
DS Kiremba	141	1	8	0	150
Total Ngozi	47	1	0	0	48
DS Rumonge	328	3	14	3	348
DS Bugarama	116	1	0	0	117
Total Rumonge	37	1	0	0	38
DS Rutana	153	2	0	0	155
DS Gihofi	18	1	0	0	19
Total Rutana	60	1	0	0	61
DS Ruyigi	78	2	0	0	80
DS Butezi	25	3	0	0	28
DS Gisuru	28	0	0	0	28
DS Kinyinya	19	0	0	0	19
Total Ruyigi	114	5	0	0	119
Total National	4453	242	49	23	4767

Source : DSNIS\_DHS2

Tableau 65 : Répartition des patients tuberculeux, nouveaux et rechute, séropositifs pour le VIH sous traitement ARV pendant le traitement antituberculeux par district sanitaire en 2022

District/ Province Sanitaire	PNILT_VIH connu avant diagnostic de la TB	PNILT_Nombre de tuberculeux testés au VIH	PNILT_Nombre de tuberculeux testés VIH+	PNILT_Nombre de coïnfectés TB/VIH sous ARV
DS Bubanza	4	91	1	2
DS Mpanda	4	114	3	7
Total Bubanza	8	205	4	9
DS Rwibaga	0	76	0	0
DS Isare	1	113	1	2
DS Kabezi	3	65	0	3
Total Bujumbura	4	254	1	5
DS Bujumbura centre	114	1391	63	171
DS Bujumbura nord	78	503	37	99
DS Bujumbura sud	12	134	3	12
Total Bujumbura Mairie	204	2028	103	282
DS Bururi	3	78	2	2
DS Matana	1	25	3	1
DS Rutovu	2	49	4	2
Total Bururi	6	152	9	5
DS Cankuzo	1	30	0	1
DS Murore	2	40	1	3
Total Cankuzo	3	70	1	4
DS Bukinanyana	0	363	2	3
DS Cibitoke	0	83	0	0
DS Mabayi	2	124	4	5
Total Cibitoke	2	570	6	8
DS Ryansoro	1	41	0	0
DS Mutaho	1	103	0	0
DS Gitega	4	171	7	10
DS Kibuye	5	203	4	9
Total Gitega	11	518	11	19

District/ Province Sanitaire	PNILT_VIH connu avant diagnostic de la TB	PNILT_Nombre de tuberculeux testés au VIH	PNILT_Nombre de tuberculeux testés VIH+	PNILT_Nombre de coinfectés TB/VIH sous ARV
DS Buhiga	0	15	0	0
DS Nyabikere	7	136	4	5
Total Karusi	7	151	4	5
DS Musema	1	79	3	4
DS Gahombo	5	124	2	7
DS Kayanza	0	54	0	0
Total Kayanza	6	257	5	11
DS Vumbi	6	101	2	6
DS Busoni	0	93	0	2
DS Mukenke	11	409	1	8
DS Kirundo	1	87	1	2
Total Kirundo	18	690	4	18
DS Makamba	10	233	6	16
DS Nyanza-Lac	1	215	1	2
Total Makamba	11	448	7	18
DS Kiganda	3	59	4	7
DS Muramvya	2	60	0	1
Total Muramvya	5	119	4	8
DS Muyinga	3	150	0	3
DS Giteranyi	2	221	0	1
DS Gashoho	1	68	1	2
Total Muyinga	6	439	1	6
DS Fota	1	129	6	6
DS Kibumbu	0	10	0	0
Total Mwaro	1	139	6	6
DS Buye	8	311	5	12
DS Ngozi	2	191	2	4
DS Kiremba	0	83	2	2
Total Ngozi	10	585	9	18
DS Rumonge	1	34	0	1
DS Bugarama	2	135	1	1
Total Rumonge	3	169	1	2
DS Rutana	0	55	0	0
DS Gihofi	0	24	1	0
Total Rutana	0	79	1	0
DS Ruyigi	2	109	3	5
DS Butezi	0	49	1	1
DS Gisuru	1	51	0	1
DS Kinyinya	1	25	0	1
Total Ruyigi	4	234	4	8
Total National	309	7107	181	432

Source : DSNIS\_DHS2

## VII.8. Activités promotionnelles

Tableau 66: Répartition du nombre de séances d'EPS et participants par district sanitaire selon le thème abordé en 2022

District/ Sanitaire	Province	Circoncision		Epilepsie		Hygiène et Assainissement		IRA		IST		Lèpre		MTN	
		Participants	Séances	Participants	Séances	Participants	Séances	Participants	Séances	Participants	Séances	Participants	Séances	Participants	Séances
DS Bubanza		343	23	960	46	7348	261	1743	94	2589	116	1125	45	1020	39
DS Mpanda		508	14	1146	29	6018	170	3143	51	3584	138	1269	39	577	14
Total Bubanza		851	37	2106	75	13366	431	4886	145	6173	254	2394	84	1597	53
DS Rwibaga		528	26	317	14	9520	383	1807	105	6438	258	344	12	206	8
DS Isare		268	35	261	17	6461	240	2224	98	2822	139	1714	60	354	20
DS Kabezi		338	18	159	7	4525	190	2028	119	2722	137	438	15	158	7
Total Bujumbura		1134	79	737	38	20506	813	6059	322	11982	534	2496	87	718	35
DS Bujumbura centre		459	23	67	2	1306	55	247	9	2115	102	485	37	39	4
DS Bujumbura nord		1074	26	1300	28	13088	1616	2510	58	9136	846	66	7	3383	58
DS Bujumbura sud		246	108	80	5	4587	110	481	22	2387	629	588	13	494	18
Total Bujumbura Mairie		1779	157	1447	35	18981	1781	3238	89	13638	1577	1139	57	3916	80
DS Bururi		298	20	383	7	4181	143	2445	104	2883	114	532	16	349	8
DS Matana		26	1	10	1	823	32	1912	25	2110	52	136	10	64	4
DS Rutovu		755	26	110	3	5406	100	181	11	2681	82	702	20	20	1
Total Bururi		1079	47	503	11	10410	275	4538	140	7674	248	1370	46	433	13

District/ Sanitaire	Province	Circoncision		Epilepsie		Hygiene et Assainissement		IRA		IST		Lèpre		MTN	
		Participants	Séances	Participants	Séances	Participants	Séances	Participants	Séances	Participants	Séances	Participants	Séances	Participants	Séances
DS Cankuzo		351	9	864	12	3721	88	4105	118	3863	82	807	19	550	11
DS Murore		858	21	18	1	4788	82	1609	44	4923	113	881	29	295	5
<b>Total Cankuzo</b>		1209	30	882	13	8509	170	5714	162	8786	195	1688	48	845	16
DS Bukinanyana		1237	57	676	28	6829	191	4850	126	2746	182	1089	46	1068	34
DS Cibitoke		157	7	185	4	4005	98	1284	26	2790	117	909	49	557	12
DS Mabayi		470	32	1050	43	3254	126	3241	126	4561	171	894	33	1718	59
<b>Total Cibitoke</b>		1864	96	1911	75	14088	415	9375	278	10097	470	2892	128	3343	105
DS Ryansoro		313	76	358	15	3641	140	1935	61	4375	270	394	11	410	11
DS Mutaho		596	30	949	32	2894	85	1324	67	2542	147	400	14	300	11
DS Gitega		420	9	107	3	8603	187	1521	34	2054	47	0	0	0	0
DS Kibuye		401	18	145	4	3839	110	2816	88	4832	134	1228	38	74	3
<b>Total Gitega</b>		1730	133	1559	54	18977	522	7596	250	13803	598	2022	63	784	25
DS Buhiga		470	7	2207	23	25000	146	6866	121	14463	205	1751	28	393	11
DS Nyabikere		262	11	192	6	7515	181	5349	99	4769	116	308	9	251	5
<b>Total Karusi</b>		732	18	2399	29	32515	327	12215	220	19232	321	2059	37	644	16
DS Musema		303	11	470	22	8397	193	11282	236	6560	102	192	7	539	12
DS Gahombo		595	23	578	15	6333	243	2849	66	3905	172	53	1	54	3
DS Kayanza		326	28	853	30	10536	251	6235	110	5591	149	197	10	359	7
<b>Total Kayanza</b>		1224	62	1901	67	25266	687	20366	412	16056	423	442	18	952	22
DS Vumbi		0	0	715	24	27740	150	2359	56	2031	65	445	11	364	10
DS Busoni		339	16	1085	25	9171	267	3162	105	8066	191	345	6	302	11
DS Mukenke		952	14	978	26	11037	258	10754	231	6879	188	113	7	2834	90
DS Kirundo		1141	51	1616	48	9608	247	6293	124	5310	173	1044	37	996	22
<b>Total Kirundo</b>		2432	81	4394	123	57556	922	22568	516	22286	617	1947	61	4496	133
DS Makamba		1233	20	134	7	5970	131	5600	117	9030	211	1983	39	1002	22
DS Nyanza-Lac		649	27	244	13	5743	229	3436	159	6658	261	2012	78	325	8
<b>Total Makamba</b>		1882	47	378	20	11713	360	9036	276	15688	472	3995	117	1327	30
DS Kiganda		103	4	0	0	3236	107	637	19	2061	86	475	28	168	5
DS Muramvya		27	1	47	2	2930	88	502	23	4455	139	426	19	110	0
<b>Total Muramvya</b>		130	5	47	2	6166	195	1139	42	6516	225	901	47	278	5
DS Muyinga		723	26	1157	19	7881	156	6119	180	5436	174	459	31	912	13
DS Giteranyi		244	7	879	27	6213	166	2209	76	6068	205	139	4011	674	22
DS Gashoho		306	16	633	33	5302	170	3168	112	5838	151	245	5	124	2
<b>Total Muyinga</b>		1273	49	2669	79	19396	492	11496	368	17342	530	843	4047	1710	37
DS Fota		95	13	29	2	2460	108	734	45	2502	135	174	10	35	2
DS Kibumbu		242	33	147	6	3393	129	1722	66	3968	166	94	5	32	2
<b>Total Mwaro</b>		337	46	176	8	5853	237	2456	111	6470	301	268	15	67	4
DS Buye		44	1	2554	107	13944	376	5038	178	9902	366	1214	18	0	0
DS Ngozi		223	9	2470	39	8111	215	6205	123	9539	203	1293	49	0	7552
DS Kiremba		517	61	724	60	4587	253	3708	206	5534	354	496	32	793	38
<b>Total Ngozi</b>		784	71	5748	206	26642	844	14951	507	24975	923	3003	99	793	7590
DS Rumonge		340	21	71	3	5761	200	1881	100	3881	166	672	27	391	20
DS Bugarama		1238	35	206	8	7244	240	2938	90	7131	16317	3196	132	1465	48
<b>Total Rumonge</b>		1578	56	277	11	13005	440	4819	190	11012	16483	3868	159	1856	68
DS Rutana		1085	18	495	8	9384	197	2941	48	5878	134	5354	108	748	11
DS Gihofi		851	41	91	3	8292	181	1347	35	7455	180	905	36	187	9
<b>Total Rutana</b>		1936	59	586	11	17676	378	4288	83	13333	314	6259	144	935	20
DS Ruyigi		527	3	772	7	3509	58	3771	116	4916	72	834	4	318	4
DS Butezi		0	0	285	7	3765	51	863	15	3018	42	1907	18	43	1
DS Gisuru		109	2	0	0	6488	101	963	14	5254	155	82	1	169	5
DS Kinyinya		344	13	87	4	3716	93	2672	68	4675	148	1326	37	69	1
<b>Total Ruyigi</b>		980	18	1144	18	17478	303	8269	213	17863	417	4149	60	599	11
<b>Total National</b>		22934	1091	28864	875	338103	9592	153009	4324	242926	24902	41735	5317	25293	8263

Source : DSNIS\_DHIS2



Tableau 67 : Répartition du nombre de séances d'EPS et participants par district sanitaire selon le thème abordé en 2022 (Suite1)

District/ Province Sanitaire	Nutrition		PEV		PCIME		Paludisme		SR		VIH-SIDA		PF		Santé mentale	
	Participants	Séances	Participants	Séances	Participants	Séances	Participants	Séances	Participants	Séances	Participants	Séances	Participants	Séances	Participants	Séances
DS Bubanza	4901	202	15895	549	927	41	21470	671	2747	157	3845	178	8481	392	309	12
DS Mpanda	3935	105	21499	435	1674	44	36201	2582	3625	96	9612	256	11326	451	1364	34
<b>Total Bubanza</b>	<b>8836</b>	<b>307</b>	<b>37394</b>	<b>984</b>	<b>2601</b>	<b>85</b>	<b>57671</b>	<b>3253</b>	<b>6372</b>	<b>253</b>	<b>13457</b>	<b>434</b>	<b>19807</b>	<b>843</b>	<b>1673</b>	<b>46</b>
DS Rwibaga	4962	206	9903	438	1586	58	15161	619	5031	215	9333	342	8952	376	1123	59
DS Isare	5638	275	14284	517	986	58	12122	515	5116	214	5119	251	8567	410	388	18
DS Kabezi	3325	196	6205	286	656	37	4909	243	1806	101	3564	176	4133	285	55	5
<b>Total Bujumbura</b>	<b>13925</b>	<b>677</b>	<b>30392</b>	<b>1241</b>	<b>3228</b>	<b>153</b>	<b>32192</b>	<b>1377</b>	<b>11953</b>	<b>530</b>	<b>18016</b>	<b>769</b>	<b>21652</b>	<b>1071</b>	<b>1566</b>	<b>82</b>
DS Bujumbura centre	1595	87	4372	194	259	25	3203	317	4131	197	5277	282	4969	226	414	11
DS Bujumbura nord	6346	178	15289	422	914	71	20992	2177	9609	230	11297	533	10391	386	1440	67
DS Bujumbura sud	2429	68	6719	210	606	25	7976	1202	3226	67	8103	350	5111	152	935	28
<b>Total Bujumbura Mairie</b>	<b>10370</b>	<b>333</b>	<b>26380</b>	<b>826</b>	<b>1779</b>	<b>121</b>	<b>32171</b>	<b>3696</b>	<b>16966</b>	<b>494</b>	<b>24677</b>	<b>1165</b>	<b>20471</b>	<b>764</b>	<b>2789</b>	<b>106</b>
DS Bururi	7019	264	10649	597	1974	52	10048	362	5000	196	4609	188	6970	256	414	9
DS Matana	1516	59	5575	196	255	16	6031	140	757	78	1587	54	4189	165	0	0
DS Rutovu	4623	106	11324	358	813	26	14639	313	1999	76	5167	151	6619	213	0	0
<b>Total Bururi</b>	<b>13158</b>	<b>429</b>	<b>27548</b>	<b>1151</b>	<b>3042</b>	<b>94</b>	<b>30718</b>	<b>815</b>	<b>7756</b>	<b>350</b>	<b>11363</b>	<b>393</b>	<b>17778</b>	<b>634</b>	<b>414</b>	<b>9</b>
DS Cankuzo	5990	150	10687	241	1319	25	13416	326	5584	189	6561	117	9664	255	1044	16
DS Murore	8136	209	11125	264	1206	40	13721	310	5384	150	6388	162	8606	284	193	3
<b>Total Cankuzo</b>	<b>14126</b>	<b>359</b>	<b>21812</b>	<b>505</b>	<b>2525</b>	<b>65</b>	<b>27137</b>	<b>636</b>	<b>10968</b>	<b>339</b>	<b>12949</b>	<b>279</b>	<b>18270</b>	<b>539</b>	<b>1237</b>	<b>19</b>
DS Bukinanyana	8013	227	12008	524	4425	87	18802	524	5165	189	4254	303	10642	459	115	2
DS Cibitoke	6565	172	16177	373	2094	54	20722	488	2575	64	6707	249	12976	318	224	5
DS Mabayi	5699	221	18589	512	3618	137	17048	571	5006	154	7089	244	15723	486	317	14
<b>Total Cibitoke</b>	<b>20277</b>	<b>620</b>	<b>46774</b>	<b>1409</b>	<b>10137</b>	<b>278</b>	<b>56572</b>	<b>1583</b>	<b>12746</b>	<b>407</b>	<b>18050</b>	<b>796</b>	<b>39341</b>	<b>1263</b>	<b>656</b>	<b>21</b>
DS Ryansoro	4784	169	8099	287	665	26	13766	1446	6058	187	7407	447	7686	511	206	6
DS Mutaho	5741	139	7301	252	1010	30	12587	250	5259	113	5529	126	11499	235	349	9
DS Gitega	5355	130	13149	437	1396	37	15013	320	3362	83	4591	139	8627	226	200	4
DS Kibuye	3043	129	12761	439	3211	72	16413	464	3693	121	7293	198	8984	283	142	3
<b>Total Gitega</b>	<b>18923</b>	<b>567</b>	<b>41310</b>	<b>1415</b>	<b>6282</b>	<b>165</b>	<b>57779</b>	<b>2480</b>	<b>18372</b>	<b>504</b>	<b>24820</b>	<b>910</b>	<b>36796</b>	<b>1255</b>	<b>897</b>	<b>22</b>
DS Buhiga	12040	232	24263	418	2291	61	68381	621	16288	157	15775	251	34720	437	2993	35
DS Nyabikere	7597	183	16922	821	2119	47	28742	911	6567	307	7253	321	16377	642	289	7
<b>Total Karusi</b>	<b>19637</b>	<b>415</b>	<b>41185</b>	<b>1239</b>	<b>4410</b>	<b>108</b>	<b>97123</b>	<b>1532</b>	<b>22855</b>	<b>464</b>	<b>23028</b>	<b>572</b>	<b>51097</b>	<b>1079</b>	<b>3282</b>	<b>42</b>
DS Musema	16087	305	29769	752	3528	32	34190	576	9042	299	10133	364	19040	586	181	6
DS Gahombo	4257	136	27570	629	928	26	20753	576	9242	252	6385	175	22070	592	0	0
DS Kayanza	9489	249	19224	509	5498	91	34394	741	3081	184	8869	218	8815	449	178	2
<b>Total Kayanza</b>	<b>29833</b>	<b>690</b>	<b>76563</b>	<b>1890</b>	<b>9954</b>	<b>149</b>	<b>89337</b>	<b>1893</b>	<b>21365</b>	<b>735</b>	<b>25387</b>	<b>757</b>	<b>49925</b>	<b>1627</b>	<b>359</b>	<b>8</b>
DS Vumbi	10727	171	15210	322	1215	37	46501	331	5604	129	3317	89	7553	225	128	2
DS Busoni	12512	297	15017	403	5984	133	20780	507	14196	380	11717	304	17261	457	69	2
DS Mukenke	8879	253	14640	448	11614	194	36028	617	5171	153	10467	241	18467	381	462	14
DS Kirundo	10991	278	16766	434	7528	104	30076	535	6257	205	7329	244	13601	368	350	6
<b>Total Kirundo</b>	<b>43109</b>	<b>999</b>	<b>61633</b>	<b>1607</b>	<b>26341</b>	<b>468</b>	<b>133385</b>	<b>1990</b>	<b>31228</b>	<b>867</b>	<b>32830</b>	<b>878</b>	<b>56882</b>	<b>1431</b>	<b>1009</b>	<b>24</b>
DS Makamba	10780	256	23987	479	6478	78	31584	607	12148	281	10605	235	22089	496	79	3

District/ Province Sanitaire	Nutrition		PEV		PCIME		Paludisme		SR		VIH-SIDA		PF		Santé mentale	
	Participants	Séances	Participants	Séances	Participants	Séances	Participants	Séances	Participants	Séances	Participants	Séances	Participants	Séances	Participants	Séances
DS Nyanza-Lac	8549	372	18222	661	3565	118	15169	637	6213	265	10522	417	12688	578	523	16
Total Makamba	19329	628	42209	1140	10043	196	46753	1244	18361	546	21127	652	34777	1074	602	19
DS Kiganda	2649	169	9109	430	176	11	19692	421	3186	128	4771	230	5324	222	48	2
DS Muramvya	3764	128	4819	195	434	19	7800	267	831	41	5193	188	5866	226	102	3
Total Muramvya	6413	297	13928	625	610	30	27492	688	4017	169	9964	418	11190	448	150	5
DS Muyinga	9432	230	17873	420	2481	65	21458	543	7825	215	7589	224	12337	383	1100	53
DS Giteranyi	8705	257	18891	528	6063	118	23384	614	8642	277	6039	187	17499	600	327	10
DS Gashoho	8355	411	15751	737	7812	127	41808	855	9408	269	8246	1053	20145	678	45	3
Total Muyinga	26492	898	52515	1685	16356	310	86650	2012	25875	761	21874	1464	49981	1661	1472	66
DS Fota	2989	160	5568	277	766	35	5395	280	4864	200	3722	185	5162	269	8	1
DS Kibumbu	3720	178	8777	292	604	28	11207	424	2345	120	4497	236	8989	346	0	0
Total Mwaro	6709	338	14345	569	1370	63	16602	704	7209	320	8219	421	14151	615	8	1
DS Buye	6697	269	17112	561	1617	33	32751	722	7494	311	12719	416	21409	683	2123	51
DS Ngozi	8995	270	24035	561	4477	107	38431	714	9530	274	12080	270	20690	557	41	3
DS Kiremba	4237	261	8077	350	1266	126	12008	551	5010	265	7835	397	10780	494	281	23
Total Ngozi	19929	800	49224	1472	7360	266	83190	1987	22034	850	32634	1083	52879	1734	2445	77
DS Rumonge	5259	195	9646	365	3501	136	10975	461	5088	145	5022	169	7550	276	138	6
DS Bugarama	12406	376	18536	607	1691	56	18921	1065	12075	362	12830	502	13585	1813	452	15
Total Rumonge	17665	571	28182	972	5192	192	29896	1526	17163	507	17852	671	21135	2089	590	21
DS Rutana	9862	279	17510	409	3603	92	26165	486	5884	140	7360	140	10622	342	30	1
DS Gihofi	11256	297	11964	349	2695	76	19374	422	5170	134	7423	415	8954	257	0	0
Total Rutana	21118	576	29474	758	6298	168	45539	908	11054	274	14783	555	19576	599	30	1
DS Ruyigi	6233	209	8857	203	2120	38	20001	360	4619	83	5666	114	12547	444	192	3
DS Butezi	5921	82	14812	209	1836	24	17125	233	1470	30	2434	36	10536	173	0	0
DS Gisuru	4901	77	8857	165	0	0	9864	159	5812	91	5880	97	8886	151	0	0
DS Kinyinya	6483	220	10977	374	2204	44	20883	468	5579	132	7125	238	8690	271	0	0
Total Ruyigi	23538	588	43503	951	6160	106	67873	1220	17480	336	21105	485	40659	1039	192	3
Total National	333387	10092	684371	20439	123688	3017	1018080	29544	283774	8706	352135	12702	576367	19765	19371	572

Source : DSNIS\_DHIS2

Tableau 68 : Répartition du nombre de séances d'EPS et participants par district sanitaire selon le thème abordé en 2022 (Suite2)

District/ Province Sanitaire	Tuberculose		Santé Scolaire		Hépatite virale		Diabète		Alcool et SPA		Maladies chroniques		HTA	
	Participants	Seances	Participants	Seances	Participants	Seances	Participants	Seances	Participants	Seances	Participants	Seances	Participants	Seances
DS Bubanza	3316	127	914	14	297	19	587	28	163	7	65	6	538	29
DS Mpanda	4551	114	594	8	777	20	801	33	112	200	650	14	592	20
Total Bubanza	7867	241	1508	22	1074	39	1388	61	275	207	715	20	1130	49
DS Rwibaga	4827	197	512	13	365	14	506	25	298	15	165	3	642	28
DS Isare	3501	152	230	12	483	23	1896	92	1268	40	89	4	1483	72
DS Kabezi	2420	107	395	17	460	27	508	36	0	0	115	5	1059	56
Total Bujumbura	10748	456	1137	42	1308	64	2910	153	1566	55	369	12	3184	156
DS Bujumbura centre	1738	177	543	22	335	20	529	24	233	8	275	12	545	21
DS Bujumbura nord	6591	170	758	17	1387	31	1854	51	858	25	1079	15	1438	51
DS Bujumbura sud	8557	205	108	3	198	14	439	332	373	14	1212	68	701	335
Total Bujumbura Mairie	16886	552	1409	42	1920	65	2822	407	1464	47	2566	95	2684	407
DS Bururi	2663	102	146	7	577	7	479	14	44	1	338	14	981	38
DS Matana	1443	41	0	0	32	3	107	1	0	0	0	0	162	1
DS Rutovu	1748	48	251	6	21	1	535	9	28	4	244	8	978	28
Total Bururi	5854	191	397	13	630	11	1121	24	72	5	582	22	2121	67
DS Cankuzo	3878	83	185	3	473	7	226	5	1139	15	1197	21	154	3
DS Murore	3120	88	24	1	70	4	360	10	0	0	0	0	444	13
Total Cankuzo	6998	171	209	4	543	11	586	15	1139	15	1197	21	598	16
DS Bukinanyana	3136	136	488	24	125	9	1792	61	214	2	415	18	1105	49
DS Cibitoke	2701	75	79	3	28	1	458	19	69	2	58	2	427	42
DS Mabayi	3477	126	371	10	367	16	1380	52	84	4	308	9	683	23
Total Cibitoke	9314	337	938	37	520	26	3630	132	367	8	781	29	2215	114
DS Ryansoro	1851	87	1143	27	502	25	507	29	280	12	182	55	534	48
DS Mutaho	2293	62	299	11	126	4	393	11	312	8	273	9	357	12
DS Gitaga	1670	42	0	0	0	0	52	2	25	1	0	0	465	11
DS Kibuye	2176	72	166	3	61	4	70	3	273	11	0	0	685	25
Total Gitaga	7990	263	1608	41	689	33	1022	45	890	32	455	64	2041	96
DS Buhiga	5508	76	2152	9	1910	22	786	18	321	7	750	21	1450	26
DS Nyabikere	3079	67	236	6	324	12	147	3	278	4	32	1	250	8
Total Karusi	8587	143	2388	15	2234	34	933	21	599	11	782	22	1700	34
DS Musema	5885	98	2378	29	78	1	2556	14	73	2	145	4	1769	12
DS Gahombo	2991	96	350	20	85	7	300	8	0	0	190	5	318	11
DS Kayanza	3713	75	117	5	198	8	882	23	41	1	165	5	1703	45
Total Kayanza	12589	269	2845	54	361	16	3738	45	114	3	500	14	3790	68
DS Vumbi	1941	60	0	0	19	0	518	17	0	0	39	1	702	20
DS Busoni	2355	78	1206	39	0	0	679	12	60	2	1179	25	809	15
DS Mukenke	3966	84	238	5	363	6	896	28	865	22	225	7	4276	69
DS Kirundo	3543	126	1047	24	368	18	1642	53	58	2	722	14	1047	29
Total Kirundo	11805	348	2491	68	750	24	3735	110	983	26	2165	47	6834	133
DS Makamba	4038	108	202	7	256	4	942	21	99	3	62	4	404	11
DS Nyanza-Lac	3929	150	813	21	28	2	1849	78	373	10	199	8	724	30
Total Makamba	7967	258	1015	28	284	6	2791	99	472	13	261	12	1128	41
DS Kiganda	1495	68	214	4	367	13	70	2	66	2	0	0	33	3
DS Muramvya	3714	127	121	4	0	0	81	4	0	0	0	0	20	1
Total Muramvya	5209	195	335	8	367	13	151	6	66	2	0	0	53	4
DS Muyinga	5620	183	315	9	30	1	395	10	264	12	518	14	430	8
DS Giteranyi	4851	147	194	7	42	1	981	24	63	2	272	10	2013	60
DS Gashoho	3833	176	387	20	148	7	1021	35	39	1	78	3	615	27
Total Muyinga	14304	506	896	36	220	9	2397	69	366	15	868	27	3058	95
DS Fota	2669	116	159	10	8	1	82	8	0	0	21	2	155	16
DS Kibumbu	1828	89	38	2	42	2	58	4	0	0	0	0	607	28
Total Mwaro	4497	205	197	12	50	3	140	12	0	0	21	2	762	44
DS Buye	4457	204	282	9	129	4	1340	74	32	1	59	3	1325	75
DS Ngozi	6239	127	1111	16	923	24	436	16	48	2	80	2	291	12
DS Kiremba	1748	137	610	64	151	33	690	71	421	48	114	19	732	90
Total Ngozi	12444	468	2003	89	1203	61	2466	161	501	51	253	24	2348	177
DS Rumonge	3191	121	276	37	156	7	367	16	106	5	92	2	714	22
DS Bugarama	5278	221	420	12	169	53	476	53	92	4	203	9	747	39
Total Rumonge	8469	342	696	49	325	60	843	69	198	9	295	11	1461	61
DS Rutana	6035	112	188	6	144	2	1482	12	25	1	145	3	420	12
DS Gihofi	4009	107	495	11	105	3	182	5	72	1	791	15	388	8
Total Rutana	10044	219	683	17	249	5	1664	17	97	2	936	18	808	20

District/ Province Sanitaire	Tuberculose		Santé Scolaire		Hépatite virale		Diabète		Alcool et SPA		Maladies chroniques		HTA	
	Participants	Seances	Participants	Seances	Participants	Seances	Participants	Seances	Participants	Seances	Participants	Seances	Participants	Seances
DS Ruyigi	2729	72	124	4	253	4	1132	11	673	11	1197	12	3012	38
DS Butezi	3224	40	82	2	42	1	426	10	0	0	50	1	429	9
DS Gisuru	1427	21	41	2	0	0	48	1	0	0	0	0	228	5
DS Kinyinya	4784	109	111	2	43	1	55	4	0	0	0	0	247	7
<b>Total Ruyigi</b>	<b>12164</b>	<b>242</b>	<b>358</b>	<b>10</b>	<b>338</b>	<b>6</b>	<b>1661</b>	<b>26</b>	<b>673</b>	<b>11</b>	<b>1247</b>	<b>13</b>	<b>3916</b>	<b>59</b>
<b>Total National</b>	<b>173736</b>	<b>5406</b>	<b>21113</b>	<b>587</b>	<b>13065</b>	<b>486</b>	<b>33998</b>	<b>1472</b>	<b>9842</b>	<b>512</b>	<b>13993</b>	<b>453</b>	<b>39831</b>	<b>1641</b>

Source : DSNIS\_DHIS2

## VII.9. Morbidité

### VII.9.1. Principales causes de morbidité selon l'âge et le sexe des patients

Tableau 69 : Répartition des principales causes de morbidité selon l'âge et le sexe des patients dans les CDS en 2022

Pathologies	<5 ans		≥5 ans		Total
	M	F	M	F	
Nouveaux cas de Paludisme simple testé positif	1130111	1299854	1835785	2299156	6564906
NC Paludisme traité par Artemether-Lumefantrine	1262244	1095285	2177509	1747371	6282409
Nouveaux cas de fièvre suspect de Paludisme testé négatif	721206	807267	1077592	1386396	3992461
Nouveaux cas de IRA	484081	558135	439289	530832	2012337
Nouveaux cas de Autres maladies	71138	74455	115289	176744	437626
Nouveaux cas de Pneumonie diagnostiquée	81363	91263	40972	54198	267796
Nouveaux cas d'Helminthiase Transmise par le Sol	33249	40307	78368	91693	243617
Nouveaux cas de Conjonctivite	79429	90254	13882	18711	202276
Nouveaux cas de Paludisme traités par Quinine comprimés	22151	23573	51069	85608	182401
Nouveaux cas de Paludisme chez les Fe. Enceintes (gross > 3 mois)	NA	NA	NA	141603	141603
Nouveaux cas d'Infection oreille < 5 ans	38601	45142	0	0	83743
NC IST : écoulement vaginal diagnostiqué	0	156	0	75736	75892
Nouveaux cas de Diarrhée avec déshydratation diagnostiquée	27342	30204	8423	9637	75606
NC IST : écoulement vaginal traité	0	144	0	74780	74924
Nouveaux cas de Malnutrition aigüe modérée	16509	19877	2338	9581	48305
Nouveaux cas de Paludisme chez les Fe. Enceintes (gross ≤ 3 mois)	NA	NA	NA	45343	45343
NC IST : ulcération génitale diagnostiquée	11	51	10151	28592	38805
NC IST : ulcération génitale traitée	10	38	10023	28275	38346
Nouveaux cas de Malnutrition aigüe sévère	15444	17494	1717	1646	36301
Nouveaux cas de Traumatisme : accidents de vie quotidienne	2909	2773	16089	12791	34562
NC IST : écoulement urétral diagnostiqué	0	46	0	31460	31506
NC IST : écoulement urétral traité	0	44	0	31130	31174
NC de paludisme traité par Artésunate injectable	5424	5100	8084	6430	25038
NC de HTA (≥140/90 mmHg qlq soit âge)	0	0	15218	8801	24019
Nouveaux cas de Traumatisme : accidents de circulation sur la voie publique	1049	842	13012	7929	22832
NC asthme	117	88	13960	7417	21582
AC de HTA	0	1	10512	6637	17150
Nouveaux cas de Paludisme grave confirmé	3530	3546	3542	5692	16310
AC asthme	39	27	9172	5652	14890
Nouveaux cas d'Épilepsie	632	556	6129	6222	13539
NC Fe dépistées pour lésions précancéreuses du col	19	0	13284	0	13303
AC d' épilepsie	1316	420	5365	5546	12647
NC Douleur abdominale basse diagnostiqué	6	0	11767	0	11773
NC Douleur abdominale basse traite	13	0	11706	0	11719
Nouveaux cas de Paludisme traités par ACT	1834	2124	2941	3626	10525
NC IST : conjonctivite du nouveau-né diagnostiquée	3185	3259	0	0	6444
NC IST : conjonctivite du nouveau-né traitée	3152	3196	0	0	6348
NC autres maladies chroniques	29	19	3483	2319	5850
AC de diabète type II	0	0	2958	2279	5237
Nouveaux cas de Paludisme avec anémie sévère	1108	1195	1111	1490	4904
Nouveaux cas de Diarrhée sanglante	1410	1189	1023	1171	4793
AC Autres troubles mentaux/psychologique/du comportement	1	4	4311	241	4557
Nouveaux cas de Paludisme traité sans test	646	724	1390	1325	4085
NC diabète type II	0	0	1988	1481	3469
AC diabète type I	2	11	1733	1417	3163
NC diabète type I	2	2	1552	1313	2869
Nouveaux cas de Paralysie Flasque Aigüe	557	427	729	936	2649
NC : Violence physique autre que sexuelle	10	13	824	1635	2482
Nouveaux cas de Violence sexuelle	14	231	206	1658	2109
AC autres maladies chroniques	68	41	1079	903	2091

Pathologies	<5 ans		≥5 ans		Total
	M	F	M	F	
Nouveaux cas : Autre violence basée sur le genre	5	7	399	1466	1877
AC Troubles psychotiques (schizophrénie et autres troubles psychotiques)	0	0	927	796	1723
Nouveaux cas de Troubles psychiques suspectés	35	40	589	982	1646
NC Morsure par serpent	44	45	836	679	1604
NC Hépatite virale B diagnostiquée	4	6	331	1246	1587
NC Hépatite virale C diagnostiquée	4	6	307	1246	1563
Nouveaux cas de BPCO (MCR)	116	118	585	660	1479
NC Troubles psychiques traités	0	3	706	349	1058
Nouveaux cas de Cataracte suspectée	86	122	363	417	988
AC Troubles bipolaires	0	0	378	467	845
NC Morsure par chien	35	31	355	385	806
AC- de BPCO(MCR)	83	98	328	222	731
NC Autres troubles mentaux/psychologique/du comportement	3	7	306	404	720
AC Episode dépressif	0	0	451	243	694
NC Episode dépressif	0	0	493	158	651
NC diabète gestationnel	0	0	346	253	599
NC Schistosomiase	36	42	262	256	596
NC Tuméfaction du scrotum diagnostique	0	12	0	583	595
AC Autres maladies mentales	60	51	252	224	587
NC Tuméfaction du scrotum traite	0	12	0	570	582
NC Troubles psychotiques (schizophrénie et autres troubles psychotiques)	0	0	339	195	534
NC Traumatisme par arme blanche	18	18	130	233	399
AC diabète gestationnel	0	0	211	175	386
Nouveaux cas de Méningite	38	47	125	138	348
NC Traumatisme par arme à feu	16	15	156	161	348
Nouveaux cas : lèpre MB	7	9	146	176	338
NC Fe dépistées POS pour lésions précancéreuses du col	0	0	319	0	319
NC incapacité post traumatique	1	0	155	137	293
AC Autres troubles neurologiques autres que l'épilepsie	19	31	128	106	284
anciens cas de cancer	1	1	166	108	276
Nouveaux cas de Cancer	1	0	102	153	256
NC Autres maladies mentales	3	3	105	127	238
NC Autres troubles neurologiques autres que l'épilepsie	13	9	98	106	226
NC Fe traitées pour lésions précancéreuses du col	0	0	207	0	207
Nouveaux cas : lèpre PB	8	9	56	111	184
Nouveaux cas de Trachome actif	8	6	85	70	169
Nouveaux cas de Rougeole suspecté	47	62	21	29	159
NC Troubles bipolaires	0	0	55	81	136
AC Troubles mentaux et du comportement liés à l'utilisation de SPA autres que l'alcool	0	0	23	110	133
NC de Végétation ano vaginale diagnostique	33	0	99	0	132
NC de Végétation ano vaginale traite	32	0	96	0	128
AC incapacité post traumatique	0	0	30	96	126
NC œdèmes lymphatiques des membres inférieurs	9	8	52	53	122
NC Bubon inguinal diagnostique	3	2	38	74	117
NC Bubon inguinal traite	4	5	37	67	113
AC Troubles mentaux et du comportement de l'enfant et adolescent	3	5	63	41	112
NC Troubles mentaux et du comportement de l'enfant et adolescent	0	0	41	30	71
NC Troubles mentaux et du comportement liés à l'utilisation d'alcool	0	0	42	11	53
AC Troubles mentaux et du comportement liés à l'utilisation d'alcool	0	0	41	10	51
NC Troubles mentaux et du comportement liés à l'utilisation de SPA autres que l'alcool	0	0	20	31	51
AC Troubles mentaux et du comportement liés à l'utilisation d'alcool	0	0	10	41	51
Nouveaux cas de Choléra	7	6	10	26	49
NC AVC	0	2	19	13	34
Nouveaux cas d'Onchocercose	0	9	17	6	32
NC Lésions auto-infligées (tentatives de suicide)	0	0	14	13	27
Nouveaux cas de Typhus exanthématique	0	0	4	3	7
AC Lésions auto-infligées (tentatives de suicide)	0	0	2	2	4
Nouveaux cas de Fièvre hémorragique	0	0	0	1	1

Source : DSNIS\_DHIS2

## VII.9.2. Nouveaux cas reçus en consultation

Tableau 70 : Répartition des nouveaux cas reçus en consultation curative selon les causes de morbidité dans les CDS par district en 2022

District/ Sanitaire	Province	Nouveaux cas de Paludisme simple testé positif	Nouveaux cas de Paludisme grave confirmé	Nouveaux cas de Paludisme traité sans test	Nouveaux cas d' Helminthiase Transmise par le Sol	Nouveaux cas de Pneumonie diagnostiquée	Nouveaux cas de Conjonctivite	Nouveaux cas de Diarrhée avec déshydratation diagnostiquée	Nouveaux cas de Malnutrition aigüe modérée	Nouveaux cas de Malnutrition aigüe sévère	Nouveaux cas d' Infection oreille < 5 ans
Total Bubanza		418643	1145	12	25150	6695	5054	2466	247	1322	2237
DS Bubanza		229165	992	4	16770	3873	2483	1721	143	875	947
DS Mpanda		189478	153	8	8380	2822	2571	745	104	447	1290
Total Bujumbura		147424	573	124	7225	20424	5664	5027	775	1263	2601
DS Isare		101234	151	123	5219	5135	3457	3975	112	580	1510
DS Kabezi		43673	380	0	1587	2806	1629	873	628	620	703
DS Rwibaga		2517	42	1	419	12483	578	179	35	63	388
Total Bujumbura Mairie		121153	1014	1194	4637	3298	2429	2408	1224	1066	2451
DS Bujumbura centre		19250	299	612	191	207	277	402	246	271	206
DS Bujumbura nord		74891	430	537	2693	441	1280	1377	382	406	1225
DS Bujumbura sud		27012	285	45	1753	2650	872	629	596	389	1020
Total Bururi		33032	326	42	10836	12684	3055	6731	1337	1162	2760
DS Bururi		14788	265	42	5947	6053	1768	6385	837	545	1307
DS Matana		5819	1	0	3001	2616	397	1	103	336	581
DS Rutovu		12425	60	0	1888	4015	890	345	397	281	872
Total Cankuzo		269154	499	32	326	4243	7763	4721	6519	2296	4244
DS Cankuzo		119073	230	31	248	2656	4017	4041	3052	1272	2025
DS Murore		150081	269	1	78	1587	3746	680	3467	1024	2219
Total Cibitoke		436804	1064	0	23566	16240	10334	3820	1414	1771	4783
DS Bukinanyana		113188	127	0	4334	5250	2807	554	308	345	952
DS Cibitoke		207653	849	0	15163	4968	3765	2008	881	1029	2662
DS Mabayi		115963	88	0	4069	6022	3762	1258	225	397	1169
Total Gitega		546599	717	789	31504	44812	43577	19401	980	2503	14095
DS Gitega		174457	398	0	2654	8742	5143	3699	518	852	1647
DS Kibuye		168173	16	457	7678	12548	19168	5161	77	895	3130
DS Mutaho		139270	155	332	20272	17097	10981	3068	366	411	7877
DS Ryansoro		64699	148	0	900	6425	8285	7473	19	345	1441
Total Karusi		478756	460	0	25505	9927	17803	1703	999	2429	6604
DS Buhiga		223578	359	0	16638	2572	7987	1686	314	1289	2707
DS Nyabikere		255178	101	0	8867	7355	9816	17	685	1140	3897
Total Kayanza		354229	2220	2	25752	36534	15812	2881	341	1595	5648
DS Gahombo		161800	393	1	4747	8420	3882	1414	88	372	1808
DS Kayanza		48875	59	1	3902	20427	4253	83	150	800	1334
DS Musema		143554	1768	0	17103	7687	7677	1384	103	423	2506
Total Kirundo		825030	1479	1724	21544	14477	12352	4479	8500	3734	6877
DS Busoni		190702	381	0	7898	3646	2650	1083	1382	988	958
DS Kirundo		268157	366	0	2901	2277	2975	782	2105	823	1083
DS Mukenke		162198	346	0	1768	4568	2416	611	2216	951	2036
DS Vumbi		203973	386	1724	8977	3986	4311	2003	2797	972	2800
Total Makamba		374797	922	0	18745	11569	5900	2885	1481	2410	3298
DS Makamba		215450	702	0	11567	7776	3495	1358	716	977	1724
DS Nyanza-Lac		159347	220	0	7178	3793	2405	1527	765	1433	1574
Total Muramvya		131350	252	0	2131	7465	2656	1168	3562	1006	1822
DS Kiganda		85332	83	0	286	2525	1413	829	690	447	908
DS Muramvya		46018	169	0	1845	4940	1243	339	2872	559	914
Total Muyinga		606526	658	21	11735	11646	21643	1930	1162	2649	6353
DS Gashoho		140893	336	0	840	2669	9978	1326	371	906	2707
DS Giteranyi		209164	173	3	6192	6003	5745	394	675	909	1920
DS Muyinga		256469	149	18	4703	2974	5920	210	116	834	1726
Total Mwaro		101712	155	0	11102	15498	4364	1362	99	1054	2228
DS Fota		23311	35	0	10622	11310	1852	171	27	238	1119
DS Kibumbu		78401	120	0	480	4188	2512	1191	72	816	1109
Total Ngozi		695396	2023	0	4750	32595	8535	2434	8557	2583	6109
DS Buye		234734	110	0	2829	16833	1702	100	3512	660	1348
DS Kiremba		216820	494	0	641	10577	3335	1555	1835	838	2652
DS Ngozi		243842	1419	0	1280	5185	3498	779	3210	1085	2109
Total Rumonge		140691	597	2	8845	4448	3281	4387	684	1482	1904
DS Bugarama		41504	106	2	2965	2091	1207	2997	239	722	531

District/ Sanitaire	Province	Nouveaux cas de Paludisme simple testé positif	Nouveaux cas de Paludisme grave confirmé	Nouveaux cas de Paludisme traité sans test	Nouveaux cas d' Helminthiase Transmise par le Sol	Nouveaux cas de Pneumonie diagnostiquée	Nouveaux cas de Conjonctivite	Nouveaux cas de Diarrhée avec déshydratation diagnostiquée	Nouveaux cas de Malnutrition aiguë modérée	Nouveaux cas de Malnutrition aiguë sévère	Nouveaux cas d' Infection oreille < 5 ans
DS Rumonge		99187	491	0	5880	2357	2074	1390	445	760	1373
Total Rutana		413078	740	29	6957	11043	10783	3922	8973	2773	3031
DS Gihofi		263574	380	22	6657	7533	4106	1977	5610	1479	1585
DS Rutana		149504	360	7	300	3510	6677	1945	3363	1294	1446
Total Ruyigi		470532	1466	114	3307	4198	21271	3881	1451	3203	6698
DS Butezi		145911	397	4	306	1262	7399	1085	722	1250	1654
DS Gisuru		87652	579	0	2340	1329	4775	1679	390	537	2165
DS Kinyinya		130450	413	0	148	713	3174	566	220	445	1215
DS Ruyigi		106519	77	110	513	894	5923	551	119	971	166
Total National		13129812	32620	8170	487234	535592	404552	151212	96610	72602	16748

Source : DSNIS\_DHIS2

Tableau 71 : Répartition des nouveaux cas selon les causes de morbidité dans les CDS par district en 2022 (suite1)

District/ Sanitaire	Province	NC IST : ulcération générale diagnostiquée	NC IST : écoulement urétral diagnostiqué	NC IST : écoulement vaginal diagnostiqué	Nouveaux cas de Traumatisme : accidents de circulation sur la voie publique	Nouveaux cas de Traumatisme : accidents de vie quotidienne	NC de HTA (≥140/90 mmHg qlq soit âge)	Nouveaux cas de Diarrhée sanglante	Nouveaux cas d' Epilepsie	NC IST : conjonctivite du nouveau-né traitée	NC diabète type I	NC diabète type II	NC diabète gestationnel
Total Bubanza		1683	1140	4649	450	1065	387	94	642	370	102	161	8
DS Bubanza		699	550	2373	210	721	229	67	579	354	38	109	1
DS Mpanda		984	590	2276	240	344	158	27	63	16	64	52	7
Total Bujumbura		2643	1412	5241	886	2174	1659	79	263	268	389	72	45
DS Isare		1369	1010	3099	467	763	919	48	202	117	116	22	24
DS Kabezi		493	268	1500	234	960	449	31	20	111	206	49	18
DS Rwibaga		781	134	642	185	451	291	0	41	40	67	1	3
Total Bujumbura Mairie		1558	2948	4252	2214	3515	1691	125	129	225	451	1136	162
DS Bujumbura centre		214	449	531	163	859	298	4	19	14	65	211	14
DS Bujumbura nord		847	1368	2486	1303	1534	1000	28	39	102	196	691	116
DS Bujumbura sud		497	1131	1235	748	1122	393	93	71	109	190	234	32
Total Bururi		986	1556	2642	498	2383	2274	99	288	19	312	613	47
DS Bururi		534	934	1556	261	2026	1716	98	267	6	269	144	30
DS Matana		267	184	409	88	171	174	0	19	10	37	466	12
DS Rutovu		185	438	677	149	186	384	1	2	3	6	3	5
Total Cankuzo		2011	1551	2678	845	895	264	98	71	367	39	14	6
DS Cankuzo		1220	848	1318	532	446	150	56	5	187	28	12	0
DS Murore		791	703	1360	313	449	114	42	66	180	11	2	6
Total Cibitoke		2668	2425	6311	1525	3107	711	30	591	356	230	104	14
DS Bukinanyana		409	731	1642	172	393	147	3	122	122	19	15	1
DS Cibitoke		1360	985	2786	839	634	238	12	135	31	152	62	2
DS Mabayi		899	709	1883	514	2080	326	15	334	203	59	27	11
Total Gitega		3934	1627	5468	1901	2094	3751	437	2476	220	80	43	6
DS Gitega		1169	756	1673	782	721	509	166	188	36	16	32	6
DS Kibuye		1256	392	1582	557	736	248	146	640	108	0	3	0
DS Mutaho		928	380	1724	417	226	2016	123	1533	41	57	3	0
DS Ryansoro		581	99	489	145	411	978	2	115	35	7	5	0
Total Karusi		2017	1147	2344	1691	1705	1200	28	741	282	21	69	6
DS Buhiga		1230	835	1660	1044	1063	557	9	390	209	21	61	6
DS Nyabikere		787	312	684	647	642	643	19	351	73	0	8	0
Total Kayanza		2367	1547	3308	2817	4412	2580	1101	2965	509	355	45	65
DS Gahombo		827	249	889	658	1817	224	483	892	110	6	14	2
DS Kayanza		824	673	1288	1530	1668	703	416	492	159	298	17	8
DS Musema		716	625	1131	629	927	1653	202	1581	240	51	14	55
Total Kirundo		3343	3447	6847	1503	936	291	2023	480	197	32	16	20
DS Busoni		612	967	2196	588	220	77	90	117	57	6	1	0
DS Kirundo		461	596	1394	518	337	39	2	85	13	1	0	3
DS Mukenke		842	777	1290	180	87	54	10	76	109	4	6	1
DS Vumbi		1428	1107	1967	217	292	121	1921	202	18	21	9	16
Total Makamba		1710	1409	5073	1072	2197	1246	89	133	547	66	219	12
DS Makamba		1147	710	2549	521	840	585	1	119	269	35	109	6

District/ Sanitaire	Province	NC IST : ulcération génitale diagnostiquée	NC IST : écoulement urétral diagnostiqué	NC IST : écoulement vaginal diagnostiqué	Nouveaux cas de Traumatisme : accidents de circulation sur la voie publique	Nouveaux cas de Traumatisme : accidents de vie quotidienne	NC de HTA (≥140/90 mmHg qlq soit âge)	Nouveaux cas de Diarrhée sanglante	Nouveaux cas d' Epilepsie	NC IST : conjonctivite du nouveau-né traitée	NC diabète type I	NC diabète type II	NC diabète gestationnel
DS Nyanza-Lac		563	699	2524	551	1357	661	88	14	278	31	110	6
Total Muramvya		992	890	2395	228	365	1173	3	516	159	16	13	53
DS Kiganda		565	431	1401	44	98	259	0	320	68	10	0	2
DS Muramvya		427	459	994	184	267	914	3	196	91	6	13	51
Total Muyinga		3479	3867	7235	1658	1691	737	176	1272	375	123	30	10
DS Gashoho		1050	1383	2452	674	822	139	59	217	237	5	11	7
DS Giteranyi		872	1102	1953	579	581	501	107	567	119	113	7	2
DS Muyinga		1557	1382	2830	405	288	97	10	488	19	5	12	1
Total Mwaro		1007	713	2155	525	735	1902	14	637	431	45	113	50
DS Fota		237	207	793	265	554	135	7	209	110	2	4	0
DS Kibumbu		770	506	1362	260	181	1767	7	428	321	43	109	50
Total Ngozi		2878	2939	5779	1822	2505	792	31	1115	355	105	58	18
DS Buye		612	502	1134	188	486	204	0	260	44	3	5	6
DS Kiremba		1111	1243	2255	848	1591	234	13	621	187	12	9	3
DS Ngozi		1155	1194	2390	786	428	354	18	234	124	90	44	9
Total Rumonge		1727	1753	4248	873	1236	1817	23	96	876	406	667	64
DS Bugarama		496	574	1335	214	533	440	6	49	628	31	199	4
DS Rumonge		1231	1179	2913	659	703	1377	17	47	248	375	468	60
Total Rutana		2302	743	3453	1039	1023	630	88	356	207	54	38	3
DS Gihofi		1531	429	2053	581	639	138	69	80	154	28	9	3
DS Rutana		771	314	1400	458	384	492	19	276	53	26	29	0
Total Ruyigi		1500	392	1814	1416	2524	914	255	768	585	43	58	10
DS Butezi		696	126	554	297	486	341	101	29	482	13	46	0
DS Gisuru		342	118	374	406	1187	296	139	403	43	23	10	7
DS Kinyinya		201	24	229	344	548	167	3	261	44	3	1	0
DS Ruyigi		261	124	657	369	303	110	12	75	16	4	1	3
Total		77610	63012	151784	45926	69124	48038	9586	27078	12696	5738	6938	1198

Source : DSNIS\_DHIS2

Tableau 72 : Répartition des nouveaux cas selon les causes de morbidité dans les CDS par district en 2022 (suite2)

District/ Sanitaire	Province	Nouveaux cas de IRA	NC : Violence physique autre que sexuelle	Nouveaux cas : Autre violence basée sur le genre	Nouveaux cas de Violence sexuelle	Nouveaux cas de Choléra	Nouveaux cas : Ièpre MB	Nouveaux cas : Ièpre PB	Nouveaux cas de Troubles psychiques suspectés	Nouveaux cas de BPCO (MCR)	Nouveaux cas de Cancer	Nouveaux cas de Cataracte suspectée	Nouveaux cas de Méningite	Nouveaux cas d' Onchocercose	NC Schistosomiase
Total Bubanza		37318	9	12	37	0	3	1	14	34	3	238	0	0	87
DS Bubanza		16852	8	8	28	0	0	0	7	19	0	74	0	0	61
DS Mpanda		20466	1	4	9	0	3	1	7	15	3	164	0	0	26
Total Bujumbura		61659	152	152	72	0	11	12	43	100	30	4	95	3	45
DS Isare		34361	74	45	38	0	0	1	28	12	1	0	95	0	36
DS Kabezi		14354	51	56	28	0	11	1	8	86	29	3	0	3	9
DS Rwibaga		12944	27	51	6	0	0	10	7	2	0	1	0	0	0
Total Bujumbura Mairie		34700	282	193	1123	17	29	0	465	262	32	273	54	5	64
DS Bujumbura centre		4905	56	46	31	1	29	0	1	124	3	19	2	5	8
DS Bujumbura nord		18609	202	110	1044	16	0	0	454	9	19	233	52	0	15
DS Bujumbura sud		11186	24	37	48	0	0	0	10	129	10	21	0	0	41
Total Bururi		47208	19	9	16	0	3	0	529	207	25	55	0	0	24
DS Bururi		26123	5	9	7	0	2	0	529	182	11	16	0	0	0
DS Matana		5186	4	0	5	0	1	0	0	21	12	39	0	0	2
DS Rutovu		15899	10	0	4	0	0	0	0	4	2	0	0	0	3
Total Cankuzo		121712	32	7	20	0	3	4	2	95	5	41	1	0	0
DS Cankuzo		72812	32	7	19	0	0	0	1	46	3	1	0	0	0
DS Murore		48900	0	0	1	0	3	4	1	49	2	40	1	0	0
Total Cibitoke		63830	31	198	54	27	28	14	5	81	9	5	0	0	57
DS Bukinanyana		11679	0	0	3	0	13	8	0	2	1	0	0	0	25
DS Cibitoke		10491	31	198	41	27	15	5	5	74	1	2	0	0	28
DS Mabayi		41660	0	0	10	0	0	1	0	5	7	3	0	0	4
Total Gitega		222026	608	412	236	0	3	0	6	40	37	44	2	9	11
DS Gitega		24172	373	362	199	0	0	0	2	11	0	0	0	9	9



District/ Sanitaire	Province	Nouveaux cas de IRA	NC : Violence physique autre que sexuelle	Nouveaux cas : Autre violence basée sur le genre	Nouveaux cas de Violence sexuelle	Nouveaux cas de Choléra	Nouveaux cas : lèpre MB	Nouveaux cas : lèpre PB	Nouveaux cas de Troubles psychiques suspectés	Nouveaux cas de BPCO (MCR)	Nouveaux cas de Cancer	Nouveaux cas de Cataracte suspectée	Nouveaux cas de Méningite	Nouveaux cas d' Onchocercose	NC Schistosomiase
DS Kibuye		57940	146	43	13	0	0	0	1	17	12	44	0	0	0
DS Mutaho		80278	79	6	14	0	1	0	3	12	25	0	2	0	2
DS Ryansoro		59636	10	1	10	0	2	0	0	0	0	0	0	0	0
Total Karusi		205626	164	114	18	0	0	0	15	77	9	1	0	4	0
DS Buhiga		85638	146	100	14	0	0	0	13	39	7	1	0	0	0
DS Nyabikere		119988	18	14	4	0	0	0	2	38	2	0	0	4	0
Total Kayanza		230005	82	2	15	0	1	1	2	164	10	2	2	0	0
DS Gahombo		65126	82	2	6	0	0	1	2	7	10	2	0	0	0
DS Kayanza		93356	0	0	8	0	0	0	0	3	0	0	0	0	0
DS Musema		71523	0	0	1	0	1	0	0	154	0	0	2	0	0
Total Kirundo		214304	655	422	124	0	2	2	362	23	1	10	2	3	173
DS Busoni		35721	388	123	59	0	1	2	1	1	0	0	2	2	102
DS Kirundo		62826	60	32	20	0	0	0	6	10	0	3	0	0	45
DS Mukenke		40310	20	0	13	0	0	0	0	12	0	0	0	0	2
DS Vumbi		75447	187	267	32	0	1	0	355	0	1	7	0	1	24
Total Makamba		62860	188	34	81	0	28	12	9	38	11	6	13	0	46
DS Makamba		19676	18	10	15	0	8	9	8	7	6	6	13	0	11
DS Nyanza-Lac		43184	170	24	66	0	20	3	1	31	5	0	0	0	35
Total Muramvya		75495	26	2	7	4	0	0	0	7	8	32	0	0	0
DS Kiganda		42878	26	1	5	4	0	0	0	5	0	0	0	0	0
DS Muramvya		32617	0	1	2	0	0	0	0	2	8	32	0	0	0
Total Muyinga		146808	48	24	28	0	2	0	164	37	4	8	3	1	14
DS Gashoho		69524	7	1	5	0	0	0	68	10	3	0	0	0	0
DS Giteranyi		34500	38	23	20	0	0	0	95	8	1	0	0	0	14
DS Muyinga		42784	3	0	3	0	2	0	1	19	0	8	3	1	0
Total Mwaro		42973	14	6	57	0	0	14	1	26	10	22	0	0	0
DS Fota		12126	4	3	7	0	0	0	1	18	5	3	0	0	0
DS Kibumbu		30847	10	3	50	0	0	14	0	8	5	19	0	0	0
Total Ngozi		194012	4	1	29	0	1	0	7	66	1	113	1	0	1
DS Buye		52500	0	0	4	0	0	0	0	15	1	2	0	0	0
DS Kiremba		83504	2	0	5	0	0	0	7	49	0	0	0	0	0
DS Ngozi		58008	2	1	20	0	1	0	0	2	0	111	1	0	1
Total Rumonge		50715	146	268	127	1	56	36	0	34	17	8	163	3	54
DS Bugarama		19850	51	30	18	0	9	18	0	5	2	1	0	0	10
DS Rumonge		30865	95	238	109	1	47	18	0	29	15	7	163	3	44
Total Rutana		36423	12	1	22	0	158	84	4	8	9	20	12	0	9
DS Gihofi		27419	12	1	12	0	157	83	3	4	2	12	12	0	9
DS Rutana		9004	0	0	10	0	1	1	1	4	7	8	0	0	0
Total Ruyigi		164663	10	20	43	0	10	4	18	180	35	106	0	4	11
DS Butezi		65338	4	1	12	0	0	1	11	25	33	1	0	0	0
DS Gisuru		43704	3	18	27	0	3	0	5	6	1	105	0	0	0
DS Kinyinya		20982	3	0	1	0	7	0	2	6	0	0	0	0	0
DS Ruyigi		34639	0	1	3	0	0	3	0	143	1	0	0	4	11
Total		4024674	4964	3754	4218	98	676	368	3292	2958	512	1976	696	64	1192

Source : DSNIS\_DHIS2

### VII.9.3. Anciens cas reçus en consultation

Tableau 73 : Répartition des anciens cas selon les causes de morbidité dans les CDS par district en 2022

District/ Province Sanitaire	AC diabète type I	AC de diabète type II	AC diabète gestationnel	AC- de BPCO(MCR)	anciens cas de cancer
Total Bubanza	151	169	26	11	9
DS Bubanza	108	64	9	9	9
DS Mpanda	43	105	17	2	0
Total Bujumbura	174	278	14	31	49
DS Isare	21	10	9	11	0
DS Kabezi	142	258	5	2	24
DS Rwibaga	11	10	0	18	25
Total Bujumbura Mairie	823	1748	139	81	44
DS Bujumbura centre	484	840	18	11	28
DS Bujumbura nord	227	580	107	45	12
DS Bujumbura sud	112	328	14	25	4

District/ Province Sanitaire	AC diabète type I	AC de diabète type II	AC diabète gestationnel	AC- de BPCO(MCR)	anciens cas de cancer
Total Bururi	185	388	65	198	40
DS Bururi	156	365	59	180	8
DS Matana	18	15	0	5	17
DS Rutovu	11	8	6	13	15
Total Cankuzo	107	47	0	196	7
DS Cankuzo	104	47	0	184	5
DS Murore	3	0	0	12	2
Total Cibitoke	865	224	8	9	33
DS Bukinanyana	77	142	1	1	24
DS Cibitoke	465	36	1	2	0
DS Mabayi	323	46	6	6	9
Total Gitega	71	61	18	3	3
DS Gitega	46	51	2	2	1
DS Kibuye	13	6	2	1	0
DS Mutaho	11	2	14	0	0
DS Ryansoro	1	2	0	0	2
Total Karusi	137	406	21	58	2
DS Buhiga	132	401	18	41	2
DS Nyabikere	5	5	3	17	0
Total Kayanza	37	34	0	10	2
DS Gahombo	7	25	0	0	0
DS Kayanza	29	4	0	2	2
DS Musema	1	5	0	8	0
Total Kirundo	78	87	0	9	2
DS Busoni	19	8	0	0	0
DS Kirundo	30	77	0	0	1
DS Mukenke	29	2	0	8	1
DS Vumbi	0	0	0	1	0
Total Makamba	90	158	26	7	9
DS Makamba	24	7	7	3	4
DS Nyanza-Lac	66	151	19	4	5
Total Muramvya	25	62	0	0	4
DS Kiganda	0	1	0	0	4
DS Muramvya	25	61	0	0	0
Total Muyinga	67	373	0	26	7
DS Gashoho	16	297	0	0	2
DS Giteranyi	10	2	0	22	4
DS Muyinga	41	74	0	4	1
Total Mwaro	68	3	17	23	40
DS Fota	2	0	2	2	0
DS Kibumbu	66	3	15	21	40
Total Ngozi	84	306	10	38	21
DS Buye	6	1	0	21	0
DS Kiremba	2	181	0	12	1
DS Ngozi	76	124	10	5	20
Total Rumonge	86	552	32	5	2
DS Bugarama	3	43	14	0	2
DS Rumonge	83	509	18	5	0
Total Rutana	84	47	2	6	0
DS Gihofi	40	6	1	2	0
DS Rutana	44	41	1	4	0
Total Ruyigi	31	294	8	20	2
DS Butezi	23	290	7	12	2
DS Gisuru	0	2	0	0	0
DS Kinyinya	5	2	1	3	0
DS Ruyigi	3	0	0	5	0
Total	6326	10474	772	1462	552

Source : DSNIS\_DHIS2

## VII.10.1. Décès survenus dans les CDS par cause

Tableau 74 : Répartition des décès survenus dans les CDS selon la cause, l'âge et le sexe en 2022

Cause de deces	0-11 mois		12-59 moi		5-9 ans		10-14 ans		15-19 ans		20-24 ans		30-34an		35-39ans		40-44ans		45-49ans		>=50 ans		Total
	F	M	F	M	F	M	F	M	F	M	F	M	F	M	F	M	F	M	F	M	F	M	
Deces par Autres causes	21	24	17	25	2	6	4	5	3	8	8	3	11	6	14	11	15	2	17	5	95	94	396
Deces par Paludisme grave confirmé	1	0	4	7	3	1	2	5	1	2	1	1	1	2	0	1	1	1	0	1	4	6	45
Deces par Pneumonie	2	0	1	2	0	0	0	0	0	0	0	0	0	1	0	0	0	2	0	0	6	5	19
Deces par Dont autres formes de paludisme grave	1	0	0	2	1	1	1	0	0	1	0	0	0	0	1	0	0	0	0	0	2	1	11
Deces par Traumatismes (acc. de circulation sur la voie publique)	0	0	0	0	1	0	0	0	0	0	0	1	0	0	1	1	0	3	0	0	1	1	9
Deces par Diarrhée avec déshydratation	2	0	0	1	0	1	0	0	0	0	0	0	0	0	0	0	0	1	0	0	1	1	7
Deces par Malnutrition aigüe sévère	0	1	3	1	1	0	0	0	0	0	0	1	0	0	0	0	0	0	0	0	0	0	7
Deces par Traumatismes (acc. Vie quotidienne)	0	0	0	0	0	0	0	0	0	0	1	0	0	0	0	1	0	0	0	1	2	2	7
Décès par Traumatisme par arme blanche	0	0	0	0	0	0	0	0	0	1	1	0	0	0	0	0	0	1	1	1	1	1	7
Deces par Tuberculose Pulmonaire confirmée	0	0	0	0	0	0	0	0	0	0	0	0	0	1	0	0	0	0	0	0	0	3	4
Deces par Épilepsie	1	0	0	0	0	0	0	0	0	0	1	0	0	1	0	0	0	0	0	0	0	1	4
Deces par Diarrhée sanglante	1	0	0	0	0	0	0	0	0	0	0	0	1	0	0	0	0	0	0	0	1	0	3
Décès par AVC	0	0	0	0	0	0	0	0	0	0	0	0	0	0	0	0	0	0	0	0	3	0	3
Deces par Choléra	0	0	0	0	0	0	0	0	0	0	0	0	0	0	0	0	1	1	0	0	0	0	2
Deces par HTA	0	0	0	0	0	0	0	0	0	0	0	0	0	0	0	0	0	0	0	1	0	1	2
Décès par Morsure par serpent	0	0	0	0	0	0	0	0	0	0	0	0	1	0	0	1	0	0	0	0	0	0	2
Décès par Traumatisme par arme à feu	0	0	0	0	0	0	0	0	0	0	0	0	0	0	0	1	1	0	0	0	0	0	2
Deces par Violence sexuelle	0	0	0	0	0	0	1	0	0	0	0	0	0	0	0	0	0	0	0	0	0	0	1
Deces par oedemes lymphatiques des membres inferieurs	0	0	0	0	0	0	0	0	0	0	0	0	0	0	0	0	0	0	0	0	0	1	1
Décès par Lésions auto-infligées (tentatives de suicide)	0	0	0	0	0	0	0	0	1	0	0	0	0	0	0	0	0	0	0	0	0	0	1
<b>Total</b>	<b>29</b>	<b>25</b>	<b>25</b>	<b>38</b>	<b>8</b>	<b>9</b>	<b>8</b>	<b>10</b>	<b>5</b>	<b>12</b>	<b>12</b>	<b>6</b>	<b>14</b>	<b>11</b>	<b>16</b>	<b>16</b>	<b>18</b>	<b>11</b>	<b>18</b>	<b>9</b>	<b>116</b>	<b>117</b>	<b>533</b>

Source : DSNIS\_DHIS2

## VII.10.2. Décès survenus dans les centres de santé par District Sanitaire

Tableau 75 : Répartition des décès survenus dans les centres de santé par District selon la cause en 2022

District/ Province Sanitaire	Décès par Paludisme grave confirmé	Décès par Pneumonie	Décès par Dont autres formes de paludisme grave	Décès par Traumatismes (acc. de circulation sur la voie publique)	Décès par Diarrhée avec déshydratation	Décès par Malnutrition aigüe sévère	Décès par Traumatismes (acc. Vie quotidienne)	Décès par Traumatisme par arme blanche	Décès par Tuberculose Pulmonaire confirmée	Décès par Autres causes	Décès par Choléra	Décès par Diarrhée sanglante	Décès par HTA	Décès par Violence sexuelle	Décès par Épilepsie	Décès par oedemes lymphatiques des membres inférieurs	Décès par AVC	Décès par Lésions auto-infligées (tentatives de suicide)	Décès par Morsure par serpent	Décès par Traumatisme par arme à feu	Total
DS Bubanza	0	0	0	0	0	0	0	0	0	2	0	0	0	0	0	0	0	0	0	0	2
DS Mpanda	0	0	0	0	0	0	0	0	0	1	0	0	0	1	0	0	0	0	0	0	2
Total Bubanza	0	0	0	0	0	0	0	0	0	3	0	0	0	1	0	0	0	0	0	0	4
DS Isare	1	0	0	0	0	0	0	1	0	1	0	0	0	0	0	0	0	0	0	0	3
DS Kabezi	1	2	0	0	0	0	0	0	1	16	0	0	0	0	0	0	1	0	0	0	21
DS Rwibaga	0	0	0	0	0	0	0	0	0	20	0	0	0	0	0	0	1	1	0	0	22
Total Bujumbura	2	2	0	0	0	0	0	1	1	37	0	0	0	0	0	0	2	1	0	0	46
DS Bujumbura centre	2	0	0	0	0	0	0	0	0	12	0	0	0	0	0	0	0	0	0	1	15
DS Bujumbura nord	2	0	0	0	0	0	0	0	0	35	0	0	1	0	1	0	1	0	0	0	40
DS Bujumbura sud	0	0	0	0	0	0	0	0	0	5	0	0	0	0	0	0	0	0	0	1	6
MSPLS	0	0	0	0	0	0	0	0	0	0	0	0	0	0	0	0	0	0	0	0	0
Total Bujumbura Mairie	4	0	0	0	0	0	0	0	0	52	0	0	1	0	1	0	1	0	0	2	61
DS Bururi	2	1	0	0	2	3	1	0	1	23	0	0	0	0	1	0	0	0	0	0	34
DS Matana	0	0	0	0	0	0	0	0	0	0	0	0	0	0	0	0	0	0	0	0	0
DS Rutovu	0	1	0	0	0	0	0	0	0	1	0	0	0	0	0	0	0	0	0	0	2
Total Bururi	2	2	0	0	2	3	1	0	1	24	0	0	0	0	1	0	0	0	0	0	36
DS Cankuzo	0	0	1	0	2	0	0	0	0	9	0	2	0	0	0	0	0	0	0	0	14
DS Murore	6	0	0	2	0	0	0	0	0	45	0	0	0	0	0	0	0	0	0	0	53
Total Cankuzo	6	0	1	2	2	0	0	0	0	54	0	2	0	0	0	0	0	0	0	0	67
DS Bukinanyana	0	0	0	0	0	0	0	0	0	1	0	0	0	0	0	0	0	0	0	0	1
DS Cibitoke	0	0	0	0	0	0	0	0	0	1	1	0	0	0	0	0	0	0	0	0	2
DS Mabayi	0	0	0	0	0	0	0	1	0	0	0	0	0	0	0	0	0	0	0	0	1
Total Cibitoke	0	0	0	0	0	0	0	1	0	2	1	0	0	0	0	0	0	0	0	0	4
DS Gitega	1	0	0	0	0	0	0	0	0	6	0	0	0	0	0	0	0	0	0	0	7
DS Kibuye	0	0	1	0	1	0	0	0	0	0	0	0	0	0	0	0	0	0	0	0	2
DS Mutaho	1	0	1	1	0	0	0	0	0	5	0	0	0	0	0	0	0	0	0	0	8
DS Ryansoro	0	0	0	0	0	1	0	0	0	0	0	0	0	0	0	0	0	0	0	0	1
Total Gitega	2	0	2	1	1	1	0	0	0	11	0	0	0	0	0	0	0	0	0	0	18
DS Buhiga	2	0	2	0	0	0	0	0	0	21	0	0	0	0	0	0	0	0	0	0	25
DS Nyabikere	1	0	0	0	0	0	1	0	0	4	0	0	0	0	0	0	0	0	0	0	6
Total Karusi	3	0	2	0	0	0	1	0	0	25	0	0	0	0	0	0	0	0	0	0	31
DS Gahombo	5	2	2	1	1	0	1	0	1	4	0	0	0	0	0	0	0	0	0	0	17
DS Kayanza	0	0	0	0	0	0	0	0	0	27	0	0	0	0	0	0	0	0	0	0	27
DS Musema	1	2	0	0	0	0	0	0	0	2	0	0	0	0	0	0	0	0	0	0	5
Total Kayanza	6	4	2	1	1	0	1	0	1	33	0	0	0	0	0	0	0	0	0	0	49

District/ Province Sanitaire	Deces par Paludisme grave confirmé	Deces par Pneumonie	Deces par Dont autres formes de paludisme grave	Deces par Traumatismes (acc. de circulation sur la voite publique)	Deces par Diarrhée avec déshydratation	Deces par Malnutrition aigüe sévère	Deces par Traumatismes (acc. Vie quotidienne)	Décès par Traumatisme par arme blanche	Deces par Tuberculose Pulmonaire confirmée	Deces par Autres causes	Deces par Choléra	Deces par Diarrhée sanglante	Deces par HTA	Deces par Violence sexuelle	Deces par Épilepsie	Deces par oedemes lymphatiques des membres inferieurs	Décès par AVC	Décès par Lésions auto- infligées (tentatives de suicide)	Décès par Morsure par serpent	Décès par Traumatisme par arme à feu	Total
DS Busoni	7	0	0	2	0	0	0	0	0	7	1	0	0	0	0	0	0	0	0	0	17
DS Kirundo	0	0	0	0	0	0	0	0	0	0	0	0	0	0	1	0	0	0	0	0	1
DS Mukenke	0	0	0	1	0	0	0	0	0	5	0	0	0	0	0	0	0	0	0	0	6
DS Vumbi	0	1	0	1	0	0	1	1	0	13	0	0	0	0	0	0	0	0	0	0	17
Total Kirundo	7	1	0	4	0	0	1	1	0	25	1	0	0	0	1	0	0	0	0	0	41
DS Makamba	1	0	0	0	0	0	0	0	0	6	0	0	0	0	0	0	0	0	0	0	7
DS Nyanza-Lac	0	0	2	0	0	0	0	0	0	8	0	0	0	0	0	0	0	0	0	0	10
Total Makamba	1	0	2	0	0	0	0	0	0	14	0	0	0	0	0	0	0	0	0	0	17
DS Kiganda	0	0	0	0	0	0	0	0	0	2	0	0	0	0	0	0	0	0	0	0	2
DS Muramvya	3	0	0	0	0	0	0	0	0	6	0	0	0	0	0	0	0	0	0	0	9
Total Muramvya	3	0	0	0	0	0	0	0	0	8	0	0	0	0	0	0	0	0	0	0	11
DS Gashoho	3	0	0	0	0	2	0	0	0	8	0	0	0	0	0	0	0	0	0	0	13
DS Giteranyi	1	1	1	0	1	0	1	2	0	29	0	1	1	0	0	1	0	0	0	0	39
DS Muyinga	0	7	0	0	0	0	0	0	1	28	0	0	0	0	0	0	0	0	0	0	36
Total Muyinga	4	8	1	0	1	2	1	2	1	65	0	1	1	0	0	1	0	0	0	0	88
DS Fota	0	0	0	0	0	0	0	0	0	2	0	0	0	0	0	0	0	0	0	0	2
DS Kibumbu	1	0	0	0	0	0	0	0	0	0	0	0	0	0	0	0	0	0	0	0	1
Total Mwaro	1	0	0	0	0	0	0	0	0	2	0	0	0	0	0	0	0	0	0	0	3
DS Buye	0	0	0	0	0	0	0	0	0	1	0	0	0	0	0	0	0	0	0	0	1
DS Kiremba	0	0	0	0	0	0	0	0	0	5	0	0	0	0	0	0	0	0	0	0	5
DS Ngozi	0	0	0	0	0	0	0	0	0	4	0	0	0	0	0	0	0	0	0	0	4
Total Ngozi	0	0	0	0	0	0	0	0	0	10	0	0	0	0	0	0	0	0	0	0	10
DS Bugarama	0	1	0	0	0	0	1	0	0	0	0	0	0	0	0	0	0	0	2	0	4
DS Rumonge	0	0	0	0	0	1	0	1	0	6	0	0	0	0	0	0	0	0	0	0	8
Total Rumonge	0	1	0	0	0	1	1	1	0	6	0	0	0	0	0	0	0	0	2	0	12
DS Gihofi	1	0	0	0	0	0	1	0	0	11	0	0	0	0	1	0	0	0	0	0	14
DS Rutana	1	0	1	1	0	0	0	0	0	5	0	0	0	0	0	0	0	0	0	0	8
Total Rutana	2	0	1	1	0	0	1	0	0	16	0	0	0	0	1	0	0	0	0	0	22
DS Butezi	0	0	0	0	0	0	0	1	0	3	0	0	0	0	0	0	0	0	0	0	4
DS Gisuru	0	0	0	0	0	0	0	0	0	1	0	0	0	0	0	0	0	0	0	0	1
DS Kinyinya	2	1	0	0	0	0	0	0	0	2	0	0	0	0	0	0	0	0	0	0	5
DS Ruyigi	0	0	0	0	0	0	0	0	0	3	0	0	0	0	0	0	0	0	0	0	3
Total Ruyigi	2	1	0	0	0	0	0	1	0	9	0	0	0	0	0	0	0	0	0	0	13
Total National	45	19	11	9	7	7	7	7	4	396	2	3	2	1	4	1	3	1	2	2	533

Source : DSNIS\_DHIS2

## VIII. Détails des activités des hôpitaux et du laboratoire INSP

### VIII.1. Activités globales des hôpitaux

Tableau 76 : Répartition des activités globales par hôpital en 2022

District sanitaire	Hôpital et Clinique	AC vus à la consultation	NC vus à la consultation par origine	Etat des patients arrivés aux urgences Couchés	Etat des patients arrivés aux urgences Debouts	Etat des patients arrivés aux urgences Décédés M	Nombre d'entrées hospitalisation Non référés	Nombre d'entrées hospitalisation Référés par CDS	Nombre d'entrées hospitalisation Référés par autre hôpital	Nombre d'entrées hospitalisation Transférés depuis consultation	Nombre de sorties hospitalisation Amélioré/Retour à domicile	Nombre de sorties hospitalisation Contre avis médical	Nombre de sorties hospitalisation Evadés	Nb décès après 24h	Nb décès avant 24h	Nb d' infections post- actes survenues dans la FoSa
DS Bubanza	H Bubanza	1058	15646	441	8105	2	983	4657	3	766	5561	20	27	107	69	0
DS Bubanza	HC de Musigati	134	8761	47	64	0	138	0	0	0	70	0	0	0	0	0
DS Mpanda	Clinique Kubuntu	0	3880	17	29	0	1538	0	0	0	1406	4	0	0	0	0
DS Mpanda	Clinique Médical Murengeza	0	1485	26	61	0	820	0	0	10	786	0	0	0	0	0
DS Mpanda	H Gihanga	0	13726	2512	2561	7	6261	661	56	16	6453	35	55	59	27	12
DS Mpanda	H Mpanda	1	11349	2937	1587	7	3035	766	9	1002	5311	22	52	89	37	12
DS Mpanda	HC de Gihanga	11	2828	448	846	0	172	1	0	72	300	9	2	0	1	0
DS Mpanda	Polyclinique La Confiance	0	3589	64	63	0	0	0	0	2429	2261	0	0	0	0	0
DS Isare	Baho Medical Polyclinic	0	5413	14	407	3	1254	65	112	0	1436	0	2	14	7	0
DS Isare	Clinique Médico-Chirurgicale de Gatunguru	0	0	0	0	0	89	0	0	11	97	2	0	0	0	0
DS Isare	H CMH Kajaga	0	9741	51	1393	2	1877	29	48	188	1977	1	11	13	16	35
DS Isare	H Gatumba	9	8184	617	1520	4	482	52	0	654	1088	2	18	1	4	0
DS Isare	H Rushubi	277	4574	170	288	1	1540	377	1	1147	2685	8	5	48	22	12
DS Isare	HC de Mubimbi	4	4178	0	0	0	0	0	0	0	0	0	0	0	0	0
DS Isare	Hôpital Communautaire Mère- Enfant	26	5597	146	704	0	312	0	0	516	878	3	1	0	0	0
DS Isare	Polyclinique Muhuza de Gatunguru	10	1810	44	1433	0	45	17	0	2	38	0	0	0	0	0
DS Kabezi	Clinique Don Bosco de BASEKEZA	0	376	23	262	0	74	0	0	0	73	2	0	0	0	0
DS Kabezi	H Kabezi	1209	10367	759	1954	2	32	12	0	3336	4096	23	40	85	35	43
DS Kabezi	HC de Kanyosha	13	2473	0	0	0	0	0	0	0	0	0	0	0	0	0
DS Rwibaga	Clinique Médicale Lumière pour la Santé	2	6885	215	188	0	968	0	0	206	1167	0	0	0	1	0
DS Rwibaga	H Ijenda	165	7246	10	409	9	3886	72	0	296	3273	3	0	27	14	11
DS Rwibaga	H Rwibaga	249	3923	217	1393	0	479	191	3	784	1766	18	6	54	19	4
DS Bujumbura centre	Clinique Misericorde	697	1220	0	0	0	65	0	0	19	65	0	0	0	0	0
DS Bujumbura centre	Clinique Médico-Chirurgicale SOLIS	3	47095	55	3490	0	1822	0	2	0	66	0	0	1	0	0
DS Bujumbura centre	Clinique Saint Marc	205	15	25	30	0	27	19	6	15	44	0	0	0	0	0
DS Bujumbura centre	H BUMEREC	62	1027	0	0	0	232	34	17	106	368	11	6	4	3	4
DS Bujumbura centre	H Bwiza Jabe	1	13789	7	2201	1	400	0	3	527	1062	14	6	0	0	0
DS Bujumbura centre	H CPLR	7297	33499	11	547	0	9283	67	51	0	8618	131	15	42	18	58

District sanitaire	Hôpital et Clinique	AC vus à la consultation	NC vus à la consultation par origine	Etat des patients arrivés aux urgences Couchés	Etat des patients arrivés aux urgences Debouts	Etat des patients arrivés aux urgences Décédés M	Nombre d'entrées hospitalisation Non référés	Nombre d'entrées hospitalisation Référé par CDS	Nombre d'entrées hospitalisation Référé par autre hôpital	Nombre d'entrées hospitalisation Transférés depuis consultation	Nombre de sorties hospitalisation Amélioré/Retour à domicile	Nombre de sorties hospitalisation Contre avis médical	Nombre de sorties hospitalisation Evadés	Nb décès après 24h	Nb décès avant 24h	Nb d' infections post-actes survenues dans la FOSA
DS Bujumbura centre	HPRC	10227	26638	6190	14612	322	10625	317	317	502	10344	12	43	426	139	33
DS Bujumbura centre	Polycéb	0	0	277	14704	3	0	0	0	0	0	0	0	0	0	0
DS Bujumbura centre	Polyclipa	0	1147	0	334	0	719	0	2	0	0	0	0	0	0	0
DS Bujumbura nord	C.H.U Kamenge	858	33800	3904	4547	189	8630	146	371	4151	11313	7	19	517	120	2
DS Bujumbura nord	Clinique Cesare	0	7181	94	642	0	437	1	4	380	689	13	0	0	0	0
DS Bujumbura nord	Clinique Médicale de la Redemption	0	179	6	198	0	213	4	0	0	208	0	0	0	0	0
DS Bujumbura nord	Clinique Médicale HITEKA	0	78	0	87	0	93	3	3	0	99	0	0	0	0	0
DS Bujumbura nord	Clinique médicale de Ngagara	18	955	0	123	0	50	0	0	0	48	0	0	0	0	0
DS Bujumbura nord	Clinique Médicale Espoir	0	9489	42	3491	1	2	0	0	218	213	0	0	0	1	0
DS Bujumbura nord	Clinique Médicale Shamah	571	4390	96	916	0	1774	0	0	97	195	24	0	1	0	0
DS Bujumbura nord	Clinique Remesha	2	935	4	57	0	64	0	0	17	47	0	0	0	0	0
DS Bujumbura nord	H CNPK	858	10275	0	774	0	0	0	0	0	0	0	0	0	0	0
DS Bujumbura nord	H Kamenge	1	20309	894	5452	13	4435	51	0	6	4313	0	62	10	1	1
DS Bujumbura nord	H PNB	167	40423	3144	5582	30	6955	220	67	994	6026	159	22	48	16	9
DS Bujumbura nord	H Populaire	0	10290	820	791	1	804	1	1	404	1097	0	2	4	0	1
DS Bujumbura nord	H Van Norman	2	37861	3092	5529	3	8806	509	86	2918	11724	4	27	130	53	9
DS Bujumbura nord	Hop Militaire	161	44725	1363	7932	30	13426	26	141	6	10676	8	5	418	84	0
DS Bujumbura nord	Polyclinique Contre la Douleur	0	1739	176	624	0	3	0	1	67	61	0	0	0	0	0
DS Bujumbura nord	Polyclinique du Nord	0	1628	0	31	0	134	0	0	0	128	0	0	2	0	0
DS Bujumbura sud	Clinique la Guérison	0	1296	45	1049	0	323	0	0	0	303	0	1	0	0	0
DS Bujumbura sud	Clinique Le Bon Samaritain	0	1843	0	758	0	112	0	0	23	122	0	0	0	0	0
DS Bujumbura sud	Clinique Mbabazi	0	5820	50	176	0	252	0	0	0	214	4	1	1	0	0
DS Bujumbura sud	Clinique Médicale NITEV CLINIC	275	397	0	16	0	1	0	0	0	1	0	0	0	0	0
DS Bujumbura sud	Clinique Saint Jean	0	755	0	161	0	25	0	0	0	23	0	0	0	0	0
DS Bujumbura sud	H CMCK	1237	30490	7	8576	0	1303	5	1272	1400	3280	1	1	118	29	0
DS Bujumbura sud	H Kira Hospital	0	71380	939	11785	12	5199	42	104	126	4969	0	0	5	0	0
DS Bujumbura sud	H Ruziba	54	22948	68	1176	1	2448	1	0	51	2255	10	20	5	12	1
DS Bujumbura sud	H. N.D.Misericorde de Musaga	5	14263	298	1742	7	1905	15	1	969	2943	2	9	8	4	17
DS Bujumbura sud	Polyclinique Mukiza	0	2020	132	1995	0	134	0	0	0	134	0	0	0	0	0
DS Bujumbura sud	Polyclinique Umwizero	0	797	13	16	0	52	2	1	0	49	0	0	0	0	0
DS Bujumbura sud	TANGANYIKA HOSPITAL	88	11088	250	760	0	474	0	20	321	1047	0	0	54	5	0
DS Bururi	H Bururi	26090	38385	355	4636	4	3708	3306	28	101	7191	9	8	72	42	14
DS Bururi	HC de Vyanda	0	1125	4	36	1	35	0	0	1	36	0	0	0	0	0

District sanitaire	Hôpital et Clinique	AC vus à la consultation	NC vus à la consultation par origine	Etat des patients arrivés aux urgences Couchés	Etat des patients arrivés aux urgences Debouts	Etat des patients arrivés aux urgences Décédés M	Nombre d'entrées hospitalisation Non référés	Nombre d'entrées hospitalisation Référé par CDS	Nombre d'entrées hospitalisation Référé par autre hôpital	Nombre d'entrées hospitalisation Transférés depuis consultation	Nombre de sorties hospitalisation Amélioré/Retour à domicile	Nombre de sorties hospitalisation Contre avis médical	Nombre de sorties hospitalisation Evadés	Nb décès après 24h	Nb décès avant 24h	Nb d' infections post-actes survenues dans la FOSa
DS Matana	Clinique Médical Rukundo	0	1057	0	0	0	1191	0	0	0	1092	0	0	0	0	0
DS Matana	Clinique Médical Ubuntu	0	1876	59	84	1	573	9	0	0	520	0	0	0	0	0
DS Matana	H Matana	746	22140	1092	4016	4	2876	925	3	2059	5601	30	37	76	41	18
DS Rutovu	Clinique Médicale Petit Samaritain de Ndago	379	2407	72	386	0	629	12	0	0	250	0	0	0	0	0
DS Rutovu	H Rutovu	1181	25523	1857	4781	3	3617	1422	2	516	4688	18	8	61	24	28
DS Cankuzo	H Cankuzo	0	13230	21	3280	1	1706	2639	13	218	2812	15	16	96	68	5
DS Cankuzo	HC de Cendajuru	0	1918	0	0	0	3	0	0	66	38	0	0	0	0	0
DS Murore	H Murore	27	8161	2988	1265	21	1067	4568	6	50	2975	15	24	118	96	21
DS Murore	HC de Mishiha	0	7838	4	886	0	290	0	0	7	293	0	0	0	0	0
DS Bukinanyana	H Ndora	79	11951	1636	4422	3	3326	1031	46	522	4376	8	2	47	29	3
DS Bukinanyana	HC de Bukinanyana	1	3493	72	1966	0	318	0	0	0	306	0	0	0	0	0
DS Bukinanyana	HC de Murwi	0	5570	35	781	0	284	2	0	7	285	0	0	1	4	0
DS Cibitoke	Clinique Agape de Rugombo	0	12265	3867	1127	11	4300	2670	6	1750	8156	5	5	5	15	15
DS Cibitoke	Clinique Ubuntu	39	12881	462	7191	2	4948	2464	1	9	7350	19	17	29	6	0
DS Cibitoke	H Cibitoke	338	10191	3435	3661	24	4418	4603	160	148	8476	52	173	127	41	9.3
DS Mabayi	H Mabayi	0	11009	803	3275	12	3177	2633	0	3366	6409	1	8	53	57	9
DS Gitiga	Clinique Espoir de Gitiga	6	23013	306	1086	0	16134	0	0	0	16128	1	1	4	2	0
DS Gitiga	Clinique Murayi	0	9083	663	634	0	1065	0	0	0	914	0	0	0	0	0
DS Gitiga	Clinique Soins Mentaux	0	5837	0	2544	0	24	0	0	0	38	0	0	0	0	0
DS Gitiga	Clinique Wakize	0	11062	45	54	0	1215	0	0	0	1419	0	0	0	0	0
DS Gitiga	H Gitiga	1270	49425	4203	8367	47	13738	528	123	3465	13605	26	28	162	101	60
DS Gitiga	H Kibimba	512	24084	2779	4148	13	4692	617	37	509	6005	13	18	109	31	16
DS Gitiga	H St Joseph de Giheta	0	41314	7259	1927	4	7169	0	0	0	7543	0	3	35	25	0
DS Gitiga	Hopital Sainte Therese	0	12003	3399	521	6	5536	1080	3	10	7021	6	2	50	51	3
DS Gitiga	Polyclinique Médicale Ubuzima	8	5490	88	2722	0	578	0	0	60	636	0	0	0	0	0
DS Gitiga	Polyclinique Vision Santé	681	16381	808	3510	1	3754	8	9	237	1633	0	0	0	0	0
DS Kibuye	CLINIQUE SAINT AIMABLE	0	2077	22	120	0	792	0	30	0	506	39	0	0	0	0
DS Kibuye	H Kibuye	2803	30972	4918	1802	23	8405	1630	1960	235	12168	9	20	405	57	64
DS Kibuye	HC de Itaba	3	7617	6	10	0	4	0	0	0	4	0	0	0	0	0
DS Kibuye	HC de Makebuko	304	6674	12	16	0	179	0	0	0	178	0	0	0	0	0
DS Mutaho	Clinique Saint Willibald et Sainte Walburga	0	14539	570	323	7	1465	0	3	818	2115	0	4	1	20	3
DS Mutaho	H Mutaho	162	36315	12902	10261	3	4970	1786	23	2976	8736	26	25	131	46	26
DS Mutaho	H Mutoyi	0	34919	166	734	1	0	5213	176	10274	14842	0	15	346	76	36



District sanitaire	Hôpital et Clinique	AC vus à la consultation	NC vus à la consultation par origine	Etat des patients arrivés aux urgences Couchés	Etat des patients arrivés aux urgences Debouts	Etat des patients arrivés aux urgences Décédés M	Nombre d'entrées hospitalisation Non référés	Nombre d'entrées hospitalisation Référés par CDS	Nombre d'entrées hospitalisation Référés par autre hôpital	Nombre d'entrées hospitalisation Transférés depuis consultation	Nombre de sorties hospitalisation Amélioré/Retour à domicile	Nombre de sorties hospitalisation Contre avis médical	Nombre de sorties hospitalisation Evadés	Nb décès après 24h	Nb décès avant 24h	Nb d' infections post-actes survenues dans la FoSa
DS Ryansoro	Clinic Mukiza	6	4796	39	23	0	80	0	0	0	88	6	0	0	0	0
DS Ryansoro	H Ntita	0	16858	1543	625	15	1349	1003	2	3377	5482	1	5	62	32	21
DS Ryansoro	HC de Nyarusange	8	7648	2	18	0	167	0	0	8	175	0	0	0	0	0
DS Buhiga	H Buhiga	0	8497	3432	1850	1	2242	3227	0	1	5339	2	20	40	48	2
DS Buhiga	H Natweturashoboye	2942	47187	651	5859	3	6203	1141	301	183	9542	57	28	268	125	47
DS Buhiga	HC de Bugenyuzi	1	6420	0	148	0	142	0	0	89	334	0	0	0	0	0
DS Buhiga	HC de Gitaramuka	9	4962	0	0	0	387	0	0	71	477	0	0	0	0	0
DS Nyabikere	Clinique Tabara	0	8524	1729	2655	2	3199	121	0	0	2924	0	0	0	0	0
DS Nyabikere	HC de Gihogazi	27	6018	0	0	0	101	0	0	0	99	0	0	0	0	0
DS Nyabikere	HC de Nyabikere	15	7977	2	24	0	300	0	0	38	287	106	0	0	0	0
DS Gahombo	H Gahombo	0	11508	2633	2022	1	2132	5708	1	2	7562	1	6	67	35	0
DS Gahombo	HC de Gatara	6	7217	0	1148	0	119	0	0	32	51	10	0	1	0	0
DS Kayanza	H Kayanza	661	27921	4875	3277	15	5154	6902	9	1095	10199	38	50	252	132	5
DS Kayanza	HC de Muruta	0	3606	1	0	0	0	0	0	112	159	0	0	0	0	0
DS Kayanza	Polyclinique Espoir	386	7402	138	423	0	1407	0	0	0	998	0	0	0	0	0
DS Musema	H Musema	0	17633	3742	1276	3	4451	1873	5	1522	7300	0	8	133	61	25
DS Musema	HC de Matongo	60	5760	3	0	0	32	0	0	28	40	0	0	0	2	0
DS Kirundo	H Kirundo	3935	24515	7897	5202	45	4496	5268	89	2284	8379	129	62	257	86	0
DS Mukenke	H Mukenke	300	12245	543	5112	5	6137	2311	2	74	8181	42	34	113	98	8
DS Mukenke	HC de Gitobe	0	4110	6	2	1	49	0	0	39	44	0	0	0	0	0
DS Vumbi	HC de Vumbi	0	5300	13	90	0	51	0	0	9	60	0	0	0	0	2
DS Makamba	Climelac Makamba	0	5519	61	97	3	618	0	0	21	217	20	0	0	0	0
DS Makamba	H Kayogoro	0	2859	94	250	1	53	2	0	4	27	0	0	0	0	0
DS Makamba	H Makamba	22	19572	965	3089	6	2930	7028	34	66	10312	90	51	137	98	6
DS Makamba	HC de Kayogoro	0	5761	1	6094	1	722	0	0	110	231	0	0	0	0	0
DS Makamba	HC de Kibago	2	2304	0	0	0	285	0	0	0	284	0	0	0	0	0
DS Nyanza-Lac	Climelac Nyanza_Lac	8	5008	71	116	0	586	0	0	0	586	0	0	0	0	0
DS Nyanza-Lac	Clinique Mugumure	0	251	2	1	0	66	0	0	0	66	0	0	0	0	0
DS Nyanza-Lac	H Nyanza-Lac	1690	18420	1992	2013	4	2948	3746	22	611	6478	70	44	122	43	57
DS Nyanza-Lac	HC de Vugizo	0	1313	0	0	0	14	23	0	0	28	0	0	0	0	0
DS Kiganda	Clinic Hope Medical Center	11	2583	0	0	0	1586	0	0	38	1620	0	0	0	1	0
DS Kiganda	H Kiganda	0	23043	4619	6123	5	3966	1019	11	24	3732	2	6	100	27	15
DS Kiganda	HC de Mbuye	0	4175	8	107	0	39	0	0	0	31	0	0	0	0	0

District sanitaire	Hôpital et Clinique	AC vus à la consultation	NC vus à la consultation par origine	Etat des patients arrivés aux urgences Couchés	Etat des patients arrivés aux urgences Debouts	Etat des patients arrivés aux urgences Décédés M	Nombre d'entrées hospitalisation Non référés	Nombre d'entrées hospitalisation Référés par CDS	Nombre d'entrées hospitalisation Référés par autre hôpital	Nombre d'entrées hospitalisation Transférés depuis consultation	Nombre de sorties hospitalisation Amélioré/Retour à domicile	Nombre de sorties hospitalisation Contre avis médical	Nombre de sorties hospitalisation Evadés	Nb décès après 24h	Nb décès avant 24h	Nb d' infections post- actes survenues dans la FOSa
DS Muramvya	H Muramvya	0	19834	1111	8584	2	4670	2340	66	22	4880	14	15	140	73	14
DS Muramvya	H Santé M-E de Giko	0	19512	704	1612	6	3620	1108	3	10	3434	2	11	50	6	4
DS Muramvya	HC de Bukeye	1	5491	51	605	1	588	0	0	0	517	0	0	0	1	0
DS Gashoho	H Gashoho	18	8193	4025	1106	16	3720	4220	3	123	6972	12	64	157	165	9
DS Gashoho	HC de Gasonwe	24	8025	0	0	0	70	0	0	0	70	0	0	0	0	0
DS Giteranyi	H Don Fleury	0	10895	31	6844	4	2826	61	0	20	2843	0	1	7	2	0
DS Giteranyi	H Giteranyi	0	4908	3215	1221	4	4130	2041	0	17	6194	6	24	99	18	16
DS Giteranyi	HC de Butihinda	4	7800	28	2565	0	127	1	0	21	151	0	0	0	0	0
DS Muyinga	H Muyinga	214	25045	7593	7797	72	9790	7392	146	285	15738	16	84	312	212	5
DS Muyinga	Polyclinique Excellence	39	14004	100	999	0	4651	63	0	0	4473	0	0	2	2	16
DS Fota	H Fota	125	7789	691	2369	1	452	767	1	974	1804	0	7	24	16	0
DS Kibumbu	Clinique Espoir Mwaro	0	10280	0	112	0	6431	0	0	0	45	0	0	0	0	0
DS Kibumbu	Clinique Universitaire Communautaire de Mwaro	0	15058	337	170	0	4035	801	0	0	4789	0	1	10	10	3
DS Kibumbu	H Kibumbu	0	15395	357	2647	5	1403	2892	47	219	4168	4	9	134	48	25
DS Kibumbu	H Sanatorium	0	0	0	0	0	0	47	0	0	42	0	0	1	0	0
DS Kibumbu	HC de Bisoro	10	3982	17	33	0	162	0	0	0	152	0	0	0	0	0
DS Kibumbu	HC de Nyabihanga	56	10495	0	0	0	0	0	0	0	0	0	0	0	0	0
DS Buye	H Buye	0	5937	2310	1093	27	292	1554	0	3839	5162	6	27	81	59	3
DS Buye	HC de Nyamurenza	2	12876	27	278	0	309	6	0	20	277	4	0	0	0	0
DS Kiremba	H Kiremba	0	20595	3437	1577	5	2281	2214	35	6726	10789	8	2	263	43	28
DS Kiremba	H. Musenyi	6	13792	259	646	0	4524	1539	0	26	5059	2	27	91	48	6
DS Kiremba	Hope Clinic	65	1390	1	68	0	69	0	0	2	68	0	0	0	0	0
DS Ngozi	H Mivo	1	10502	2732	1527	5	4569	8254	3	63	7947	26	9	106	19	22
DS Ngozi	H Ngozi	236	34701	3926	3869	48	10377	1765	389	12	8064	1	165	380	104	7
DS Ngozi	H Santa Terezina	166	21060	3861	1184	0	2020	826	0	4991	7641	3	28	38	24	12
DS Ngozi	HC de Busiga	3	2651	0	0	0	28	0	0	0	0	0	0	0	0	0
DS Ngozi	Polyclinic Monseigneur Joseph Martin	2512	7879	32	303	0	384	0	0	0	395	0	0	4	0	0
DS Bugarama	H Bugarama	13	3188	325	573	1	1006	340	0	0	1161	1	2	1	1	0
DS Bugarama	HC de Burambi	0	1699	23	12	0	150	0	0	0	182	0	0	0	0	0
DS Bugarama	Hôpital Saint Georges de MAGARA	16	3408	411	457	4	1319	312	51	0	1573	12	2	15	3	11
DS Rumonge	Clinique Giramahoro	0	9928	34	43	0	6241	0	0	0	4935	0	0	0	0	0
DS Rumonge	H Rumonge	458	9811	516	6119	4	7981	2063	31	387	9167	40	11	125	41	11
DS Rumonge	H. Amahoro Birimba	16	8776	975	755	7	3374	216	135	6	5610	0	8	56	21	11

District sanitaire	Hôpital et Clinique	AC vus à la consultation	NC vus à la consultation par origine	Etat des patients arrivés aux urgences Couchés	Etat des patients arrivés aux urgences Debouts	Etat des patients arrivés aux urgences Décédés M	Nombre d'entrées hospitalisation Non référés	Nombre d'entrées hospitalisation Référés par CDS	Nombre d'entrées hospitalisation Référés par autre hôpital	Nombre d'entrées hospitalisation Transférés depuis consultation	Nombre de sorties hospitalisation Amélioré/Retour à domicile	Nombre de sorties hospitalisation Contre avis médical	Nombre de sorties hospitalisation Evadés	Nb décès après 24h	Nb décès avant 24h	Nb d' infections post-actes survenues dans la FoSa
DS Rumonge	H. Oottorina Aldo Catina	0	6102	543	96	0	2421	17	0	1297	4062	14	3	21	14	12
DS Rumonge	HC de Buyengero	0	821	0	0	0	0	0	0	0	0	0	0	0	0	0
DS Gihofi	H Gihofi	0	24902	3747	7035	7	4191	5312	6	240	9206	2	26	103	66	14
DS Rutana	H Kayero	12	5418	928	1810	2	785	114	0	92	1579	7	0	13	7	0
DS Rutana	H Musongati	37	18029	914	2462	3	3197	711	13	401	3723	5	5	39	12	8
DS Rutana	H Rutana	435	14870	1914	3108	4	3825	2021	10	21	6336	4	5	60	42	16
DS Rutana	HC de Mpinga Kayove	1	2282	0	200	0	3	0	0	0	3	0	0	0	0	0
DS Butezi	H Butezi	0	11952	1031	3535	14	1558	1337	0	236	3025	1	5	62	20	5
DS Gisuru	H Gisuru	57	14538	3014	1604	16	1317	4985	10	251	6152	8	46	106	50	11
DS Kinyinya	H Kinyinya	0	12879	3601	2270	15	1961	1900	4	3618	6127	26	75	193	51	21
DS Ruyigi	H Cimpaye	0	4492	391	930	0	2105	119	4	562	2543	2	0	20	15	129
DS Ruyigi	H Rema	0	10852	1244	1998	1	2933	1387	243	1586	4905	5	27	49	19	8
DS Ruyigi	H Ruyigi	0	17431	1894	828	1	3187	2128	108	337	5391	3	32	68	56	11
DS Ruyigi	H Vision Santé	227	7228	0	2017	0	121	0	0	0	121	0	0	0	0	0
DS Ruyigi	HC de Bweru	0	3195	0	0	0	194	0	0	0	194	0	0	0	0	0
<b>Total National</b>		75429	2012442	177080	335448	1228	382806	145734	7115	88398	546812	1652	1907	8601	3625	1211

Source : DSNIS\_DHIS2

## VIII.2. Prise en charge de la malnutrition aiguë sévère dans le Service de Stabilisation thérapeutique (SSt)

Tableau 77 : Répartition des cas admis dans le service de stabilisation thérapeutique selon les critères d'admission par hôpital en 2022

District sanitaire	Hôpital et Clinique	SST - Total au début du mois	HOP - Total des admissions SST pour Œdèmes	HOP - Total des admissions SST pour P/T < -3 Z, PB < 115 mm ou PB < 180 mm	HOP - Total des admissions SST pour Rechute	HOP - Total des réadmissions SST après abandon	HOP - Total des admissions SST pour transferts internes	SST : Total Admissions	Quantité consommée F75 (Boite)	Quantité consommée F100 (boite)
DS Bubanza	H Bubanza	5	2	5	0	0	0	7	17	25
DS Mpanda	H Mpanda	12	0	28	0	0	0	28	101	94
DS Isare	H CMH Kajaga	21	9	17	3	0	0	29	19	31
DS Isare	H Rushubi	10	20	16	1	0	0	37	64	42
DS Kabezi	H Kabezi	27	45	35	0	0	1	81	193	96
DS Rwibaga	H Ijenda	4	2	16	0	0	0	18	33	63
DS Rwibaga	H Rwibaga	0	7	10	0	0	0	17	23	21
DS Bujumbura centre	Clinique Saint Marc	5	0	1	0	0	0	1	0	0
DS Bujumbura centre	H Bwiza Jabe	1	1	0	0	0	0	1	9	3
DS Bujumbura centre	H CPLR	7	11	6	0	0	0	17	0	0
DS Bujumbura centre	HPRC	4	15	10	0	0	0	25	17	15
DS Bujumbura nord	C.H.U Kamenge	70	11	110	0	0	0	121	103	93
DS Bujumbura nord	Hop Militaire	40	9	56	0	2	0	67	0	0
DS Bururi	H Bururi	6	9	19	2	0	0	30	37	39
DS Matana	H Matana	8	15	29	0	0	0	44	86	43
DS Rutovu	H Rutovu	11	0	26	0	0	0	26	103	67
DS Cankuzo	H Cankuzo	27	51	39	0	0	0	90	242	151
DS Murore	H Murore	11	27	14	0	0	0	41	136	30
DS Bukinanyana	H Ndora	329	21	142	0	0	0	163	27	20
DS Cibitoke	H Cibitoke	90	72	91	0	0	0	163	156	93
DS Mabayi	H Mabayi	24	49	2	1	0	0	52	185	101
DS Gitiga	H Gitiga	57	141	76	7	0	1	225	460	220
DS Gitiga	H Kibimba	3	1	10	0	0	0	11	17	5
DS Kibuye	H Kibuye	147	42	421	3	0	0	466	774	360
DS Kibuye	Makebuko	75	6	20	0	0	0	26	0	0
DS Mutaho	Clinique Saint Willibald et Sainte Walburga	18	1	5	0	0	0	6	30	20
DS Mutaho	H Mutaho	49	27	22	2	4	7	62	128	63
DS Mutaho	H Mutoyi	106	70	133	0	0	0	203	180	122
DS Ryansoro	H Ntita	16	13	29	1	0	0	43	99	52
DS Ryansoro	Nyarusange	23	1	14	2	0	0	17	0	0
DS Buhiga	H Buhiga	49	104	63	5	0	0	172	315	184
DS Buhiga	H Natweturashoboye	15	13	22	8	2	15	60	67	29
DS Gahombo	Gatara	2	0	1	0	0	0	1	0	0
DS Gahombo	H Gahombo	12	3	37	1	0	0	41	0	0
DS Kayanza	H Kayanza	24	37	21	3	0	1	62	135	110
DS Musema	H Musema	12	19	22	1	0	0	42	135	38
DS Kirundo	H Kirundo	157	124	245	28	3	51	451	696	407
DS Mukenke	H Mukenke	53	81	74	3	0	0	158	358	332
DS Makamba	H Makamba	31	57	53	0	1	0	111	213	218
DS Nyanza-Lac	H Nyanza-Lac	20	32	56	0	1	1	90	210	110

District sanitaire	Hôpital et Clinique	SST - Total au début du mois	HOP - Total des admissions SST pour Œdèmes	HOP - Total des admissions SST pour P/T < -3 Z, PB < 115 mm ou PB < 180 mm	HOP - Total des admissions SST pour Rechute	HOP - Total des réadmissions SST après abandon	HOP - Total des admissions SST pour transferts internes	SST : Total Admissions	Quantité consommée F75 (Boite)	Quantité consommée F100 (boite)
DS Kiganda	H Kiganda	14	18	17	0	0	0	35	84	60
DS Muramvya	H Muramvya	23	24	18	0	0	5	47	256	133
DS Gashoho	H Gashoho	29	62	17	4	0	0	83	155	76
DS Giteranyi	Butihinda	58	10	5	0	0	1	16	0	0
DS Giteranyi	H Giteranyi	45	21	42	1	0	0	64	86	44
DS Muyinga	H Muyinga	45	72	30	0	1	9	112	288	136
DS Fota	H Fota	15	11	26	0	1	0	38	124	114
DS Kibumbu	H Kibumbu	23	17	48	0	0	1	66	234	123
DS Buye	H Buye	31	22	61	3	0	24	110	204	199
DS Kiremba	H Kiremba	107	164	228	3	0	3	398	641	437
DS Kiremba	H. Musenyi	18	20	19	0	0	1	40	118	50
DS Ngozi	H Mivo	30	41	53	3	0	0	97	191	140
DS Ngozi	H Ngozi	23	52	59	6	0	8	125	272	106
DS Rumonge	H Rumonge	3	10	7	1	0	0	18	22	12
DS Rumonge	H. Amahoro Birimba	7	5	23	0	0	0	28	26	20
DS Gihofi	H Gihofi	28	29	95	0	0	0	124	282	203
DS Rutana	H Musongati	43	41	90	0	0	0	131	147	72
DS Rutana	H Rutana	26	29	75	0	0	1	105	67	35
DS Butezi	H Butezi	39	35	99	2	0	0	136	178	109
DS Gisuru	H Gisuru	33	42	57	7	0	0	106	272	140
DS Kinyinya	H Kinyinya	26	37	82	8	0	6	133	171	122
DS Ruyigi	H Ruyigi	60	128	93	31	0	0	252	243	177
<b>Total National</b>		2307	0	0	0	0	0	0	9429	5805

Source : DSNIS\_DHIS2

Tableau 78 : Répartition des enfants pris en charge dans le SST selon l'issu du traitement par hôpital en 2022

District sanitaire	Hopital et Clinique	Déchargés SSt décédés	Déchargés SSt traités avec succès	Déchargés SSt abandon confirmé	Déchargés SSt non répondants au SSt	Total déchargés
DS Bubanza	H Bubanza	1	7	1	0	9
DS Mpanda	H Mpanda	1	31	0	0	32
DS Isare	H CMH Kajaga	2	25	3	3	33
DS Isare	H Rushubi	3	33	1	0	37
DS Kabezi	H Kabezi	8	72	1	0	81
DS Rwibaga	H Ijenda	2	11	0	0	13
DS Rwibaga	H Rwibaga	2	15	0	0	17
DS Bujumbura centre	Clinique Saint Marc	0	12	0	0	12
DS Bujumbura centre	H Bwiza Jabe	0	0	0	1	1
DS Bujumbura centre	H CPLR	5	4	0	0	9
DS Bujumbura centre	HPRC	2	17	3	1	23
DS Bujumbura nord	C,H,U Kamenge	10	61	3	50	124
DS Bujumbura nord	Hop Militaire	10	56	1	0	67
DS Bururi	H Bururi	0	32	0	0	32
DS Matana	H Matana	2	37	0	1	40
DS Rutovu	H Rutovu	2	22	1	1	26
DS Cankuzo	H Cankuzo	3	84	0	0	87
DS Murore	H Murore	2	38	1	0	41
DS Bukinanyana	H Ndora	0	89	5	0	94
DS Cibitoke	H Cibitoke	14	160	0	0	174
DS Mabayi	H Mabayi	1	57	0	0	58
DS Gitega	H Gitega	8	209	2	2	221
DS Gitega	H Kibimba	2	9	1	0	12
DS Kibuye	H Kibuye	28	441	0	0	469
DS Kibuye	Makebuko	0	23	0	1	24
DS Mutaho	Clinique Saint Willibald et Sainte Walburga	0	17	0	0	17
DS Mutaho	H Mutaho	6	33	2	3	44
DS Mutaho	H Mutoyi	14	194	1	0	209
DS Ryansoro	H Ntita	0	35	0	1	36
DS Ryansoro	Nyarusange	0	14	0	3	17
DS Buhiga	H Buhiga	7	138	5	1	151
DS Buhiga	H Natweturashoboye	3	51	1	1	56
DS Gahombo	Gatara	0	1	0	0	1
DS Gahombo	H Gahombo	3	36	0	0	39
DS Kayanza	H Kayanza	3	54	0	0	57
DS Musema	H Musema	1	40	0	0	41
DS Kirundo	H Kirundo	25	298	18	45	386
DS Mukenke	H Mukenke	11	146	5	0	162
DS Makamba	H Makamba	3	103	2	1	109
DS Nyanza-Lac	H Nyanza-Lac	4	82	0	1	87
DS Kiganda	H Kiganda	3	30	1	0	34
DS Muramvya	H Muramvya	2	48	0	1	51
DS Gashoho	H Gashoho	5	55	0	7	67
DS Giteranyi	Butihinda	0	23	0	0	23
DS Giteranyi	H Giteranyi	11	43	8	0	62
DS Muyinga	H Muyinga	1	116	5	1	123
DS Fota	H Fota	3	33	1	0	37
DS Kibumbu	H Kibumbu	1	46	4	0	51
DS Buye	H Buye	3	98	6	5	112
DS Kiremba	H Kiremba	24	377	1	3	405
DS Kiremba	H, Musenyi	1	37	0	0	38
DS Ngozi	H Mivo	1	96	0	0	97
DS Ngozi	H Ngozi	10	109	1	3	123
DS Rumonge	H Rumonge	1	17	0	0	18
DS Rumonge	H, Amahoro Birimba	2	16	0	0	18
DS Gihofi	H Gihofi	10	105	11	1	127
DS Rutana	H Musongati	6	127	0	0	133
DS Rutana	H Rutana	6	98	1	1	106
DS Butezi	H Butezi	4	135	0	0	139
DS Gisuru	H Gisuru	3	104	0	0	107
DS Kinyinya	H Kinyinya	4	115	2	0	121
DS Ruyigi	H Ruyigi	6	237	2	1	246
<b>Total National</b>		<b>295</b>	<b>4852</b>	<b>100</b>	<b>139</b>	<b>5386</b>

Source : DSNIS\_DHS2

### VIII.3. Transfusion sanguine

#### VIII.3.1. Motifs de demandes de sang

Tableau 79 : Répartition des patients par motif de demande de sang dans les hôpitaux et cliniques en 2022

District Sanitaire	Hôpital et clinique	Anémie	Césarienne	Hémorragie postpartum	Interventions chirurgicales	Traumatismes AVP	Traumatismes autres	Autres	Total
DS Bubanza	H Bubanza	952	10	47	16	5	0	4	1034
DS Mpanda	H Gihanga	952	97	44	2	0	0	1	1096
DS Mpanda	H Mpanda	1054	32	66	2	0	0	42	1196
DS Isare	Baho Medical Polyclinic	32	1	5	0	0	0	0	38
DS Isare	H CMH Kajaga	133	3	4	0	0	0	2	142
DS Isare	H Gatumba	18	1	0	0	0	0	0	19
DS Isare	H Rushubi	182	12	19	2	0	0	0	215
DS Kabezi	H Kabezi	1006	20	32	7	1	0	0	1066
DS Rwibaga	H Ijenda	20	11	20	19	0	0	0	70
DS Rwibaga	H Rwibaga	55	4	3	0	1	0	0	63
DS Bujumbura centre	Clinique Médico-Chirurgicale SOLIS	27	1	4	0	0	0	3	35
DS Bujumbura centre	Clinique Misericorde	2	0	0	0	0	0	2	4
DS Bujumbura centre	H BUMEREC	5	0	0	1	0	0	2	8
DS Bujumbura centre	H CPLR	598	0	19	18	6	0	5	646
DS Bujumbura centre	HPRC	312	5	20	21	9	0	28	395
DS Bujumbura centre	Polycéb	113	0	10	1	0	0	0	124
DS Bujumbura centre	Polyclipa	1	0	0	0	0	0	0	1
DS Bujumbura nord	C.H.U Kamenge	1654	7	166	89	34	7	50	2007
DS Bujumbura nord	Clinique Cesare	6	2	2	5	0	0	0	15
DS Bujumbura nord	H Kamenge	458	10	32	0	0	0	15	515
DS Bujumbura nord	H PNB	534	45	6	6	1	0	5	597
DS Bujumbura nord	H Populaire	42	1	1	19	0	0	3	66
DS Bujumbura nord	H Van Norman	914	59	62	23	0	1	39	1098
DS Bujumbura nord	Hop Militaire	1094	12	49	37	51	32	2	1277
DS Bujumbura nord	Polyclinique Contre la Douleur	3	0	0	1	0	0	0	4
DS Bujumbura sud	H CMCK	276	1	2	114	5	4	5	407
DS Bujumbura sud	H Kira Hospital	8	1	0	9	5	18	47	88
DS Bujumbura sud	H. N.D.Misericorde de Musaga	106	12	5	1	0	0	0	124
DS Bujumbura sud	TANGANYIKA HOSPITAL	46	1	0	10	2	1	9	69
DS Bururi	H Bururi	212	69	15	3	4	2	3	308
DS Matana	H Matana	161	16	55	2	4	0	4	242
DS Rutovu	H Rutovu	600	23	36	1	0	0	0	660
DS Cankuzo	H Cankuzo	704	36	39	7	6	0	1	793
DS Murore	H Murore	533	34	40	0	1	1	90	699
DS Bukinanyana	H Ndora	328	25	39	9	9	3	16	429
DS Cibitoke	Clinique Agape de Rugombo	493	49	33	21	1	0	16	613
DS Cibitoke	Clinique Ubuntu	638	5	21	0	0	0	0	664
DS Cibitoke	H Cibitoke	1008	5	108	10	13	2	3	1149
DS Mabayi	H Mabayi	553	3	71	0	0	0	0	627
DS Gitega	Clinique Espoir de Gitega	2	0	0	0	0	0	0	2

District Sanitaire	Hôpital et clinique	Anémie	Césarienne	Hémorragie postpartum	Interventions chirurgicales	Traumatismes AVP	Traumatismes autres	Autres	Total
DS Gitega	H Gitega	767	70	74	71	26	4	35	1047
DS Gitega	H Kibimba	301	29	20	33	5	0	30	418
DS Gitega	H St Joseph de Giheta	426	6	49	0	0	1	0	482
DS Gitega	Hopital Sainte Therese	431	7	18	7	1	0	11	475
DS Gitega	Polyclinique Vision Santé	10	0	0	0	0	0	0	10
DS Kibuye	H Kibuye	798	8	37	0	1	0	7	851
DS Mutaho	Clinique Saint Willibald et Sainte Walburga	27	9	12	0	0	0	2	50
DS Mutaho	H Mutaho	548	21	21	2	4	0	1	597
DS Mutaho	H Mutoyi	615	21	16	9	0	0	2	663
DS Ryansoro	H Ntita	224	29	29	3	0	0	25	310
DS Buhiga	H Buhiga	307	1	20	0	0	0	6	334
DS Buhiga	H Natweturashoboye	944	22	129	255	11	0	0	1361
DS Gahombo	H Gahombo	184	23	26	0	1	0	6	240
DS Kayanza	H Kayanza	636	25	93	28	3	0	0	785
DS Musema	H Musema	423	44	41	0	1	2	17	528
DS Kirundo	H Kirundo	2685	122	155	30	15	9	1	3017
DS Mukenke	H Mukenke	1108	41	95	22	5	12	15	1298
DS Makamba	H Makamba	1016	51	86	24	5	8	13	1203
DS Nyanza-Lac	H Nyanza-Lac	680	83	79	20	6	0	79	947
DS Kiganda	H Kiganda	181	11	20	3	3	4	3	225
DS Muramvya	H Muramvya	448	8	31	8	12	0	0	507
DS Muramvya	H Santé M-E de Giko	398	43	30	8	1	0	14	494
DS Gashoho	H Gashoho	666	9	136	0	0	0	0	811
DS Giteranyi	H Don Fleury	40	3	17	1	1	0	0	62
DS Giteranyi	H Giteranyi	377	33	83	2	4	1	6	506
DS Muyinga	H Muyinga	1790	40	116	26	9	4	121	2106
DS Muyinga	Polyclinique Excellence	113	8	11	0	0	0	0	132
DS Fota	H Fota	58	5	5	0	1	0	8	77
DS Kibumbu	Clinique Universitaire Communautaire de Mwaro	130	16	18	0	0	0	16	180
DS Kibumbu	H Kibumbu	228	8	15	0	6	3	70	330
DS Buye	H Buye	399	43	39	0	4	1	0	486
DS Kiremba	H Kiremba	1209	45	127	145	13	6	43	1588
DS Kiremba	H. Musenyi	233	7	31	0	0	0	5	276
DS Ngozi	H Mivo	702	1	74	6	1	0	5	789
DS Ngozi	H Ngozi	1309	8	0	76	30	12	2	1437
DS Ngozi	H Santa Terezina	20	4	8	0	0	0	0	32
DS Ngozi	Polyclinic Monseigneur Joseph Martin	2	0	0	1	0	0	0	3
DS Bugarama	Hôpital Saint Georges de MAGARA	136	7	4	0	0	0	5	152
DS Rumonge	H Rumonge	694	80	72	16	18	0	26	906
DS Rumonge	H. Amahoro Birimba	255	44	60	2	0	0	2	363
DS Rumonge	H. Oottorina Aldo Catina	103	13	24	0	0	0	0	140
DS Gihofi	H Gihofi	1515	103	115	0	3	10	24	1770
DS Rutana	H Kayero	54	29	7	3	0	0	3	96
DS Rutana	H Musongati	419	22	39	0	0	0	0	480



District Sanitaire	Hôpital et clinique	Anémie	Césarienne	Hémorragie postpartum	Interventions chirurgicales	Traumatismes AVP	Traumatismes autres	Autres	Total
DS Rutana	H Rutana	394	25	12	1	6	1	7	446
DS Butezi	H Butezi	334	38	5	2	0	0	3	382
DS Gisuru	H Gisuru	899	13	4	8	0	0	9	933
DS Kinyinya	H Kinyinya	1483	122	133	2	2	5	49	1796
DS Ruyigi	H Cimpaye	70	5	2	0	1	0	1	79
DS Ruyigi	H Rema	173	18	39	13	0	1	36	280
DS Ruyigi	H Ruyigi	422	42	110	1	0	0	1	576
<b>Total National</b>		<b>43219</b>	<b>2078</b>	<b>3462</b>	<b>1284</b>	<b>357</b>	<b>155</b>	<b>1106</b>	<b>51661</b>

Source : DSNIS\_DHIS2

### VIII.3.2. Demandes de sang selon l'âge et le sexe des patients

Tableau 80 : Répartition des patients selon les demandes de sang par tranche d'âge et par sexe par hôpital en 2022

Districts sanitaire	Hopital et Cliniques	0-11 mois		12-59 mois		5-9 ans		10-14 ans		15-19 ans		20-24 ans		25-29ans		30-34ans		35-39ans		40-44ans		45-49ans		>=50 ans		Total
		M	F	M	F	M	F	M	F	M	F	M	F	M	F	M	F	M	F	M	F	M	F	M	F	
DS Bubanza	H Bubanza	46	52	112	105	75	44	61	57	29	30	10	84	8	41	12	73	21	59	7	32	5	16	40	53	1072
DS Mpanda	H Gihanga	100	56	200	159	38	33	19	22	5	46	9	89	12	66	13	58	11	49	11	19	3	13	28	29	1088
DS Mpanda	H Mpanda	102	93	218	186	39	36	31	33	16	35	5	81	15	71	12	63	8	50	11	30	8	14	30	36	1223
DS Isare	Baho Medical Polyclinic	4	2	14	5	0	2	0	0	0	0	0	2	0	5	0	3	0	2	1	0	0	0	0	1	41
DS Isare	H CMH Kajaga	14	13	20	15	8	8	2	7	0	11	0	11	0	9	6	11	1	3	0	0	0	0	4	1	144
DS Isare	H Gatumba	2	0	2	1	6	1	1	1	0	0	0	2	0	0	0	2	2	1	0	0	0	0	0	0	21
DS Isare	H Rushubi	12	9	18	13	7	15	3	3	2	7	3	14	3	13	3	11	2	24	5	9	5	9	13	29	232
DS Kabezi	H Kabezi	56	34	76	117	71	62	38	32	27	25	17	64	2	75	14	55	6	41	11	39	9	22	75	99	1067
DS Rwibaga	H Ijenda	4	2	2	4	1	0	0	0	1	1	2	7	0	6	1	21	2	3	2	2	1	2	4	3	71
DS Rwibaga	H Rwibaga	3	4	3	0	4	7	2	0	1	3	0	7	1	5	1	5	1	4	1	1	1	0	4	8	66
DS Bujumbura centre	Clinique Médico-Chirurgicale SOLIS	0	0	1	2	4	6	3	5	0	5	1	12	4	10	1	7	2	5	0	1	0	0	0	1	70
DS Bujumbura centre	Clinique Misericorde	0	0	0	0	0	0	0	0	0	1	0	1	0	1	0	1	0	0	0	0	0	0	0	0	4
DS Bujumbura centre	H BUMEREC	0	0	3	0	4	1	6	0	0	1	0	1	1	0	1	0	0	0	4	1	2	1	3	5	34
DS Bujumbura centre	H CPLR	74	43	107	104	62	35	11	28	6	9	6	19	3	20	5	27	5	18	2	12	4	10	41	36	687
DS Bujumbura centre	HPRC	19	32	14	8	14	11	9	2	9	8	8	45	7	41	5	42	4	35	6	15	6	11	27	41	419
DS Bujumbura centre	Polyceb	5	2	4	2	1	0	1	1	0	0	3	6	2	7	0	11	2	15	4	7	2	8	37	9	129
DS Bujumbura centre	Polyclipa	0	0	1	0	0	0	0	0	0	0	0	0	0	0	0	0	0	0	0	0	0	0	0	0	1
DS Bujumbura nord	C.H.U Kamenge	119	118	155	131	48	43	26	49	21	53	29	181	38	243	38	245	25	160	20	73	24	42	139	132	2152
DS Bujumbura nord	Clinique Cesare	0	0	0	1	1	0	0	1	0	0	0	0	0	4	0	9	0	0	0	0	0	1	0	0	17
DS Bujumbura nord	H Kamenge	27	20	76	87	43	26	5	12	1	17	7	46	2	36	9	21	1	26	9	4	0	3	25	12	515
DS Bujumbura nord	H PNB	74	71	144	113	22	17	16	6	7	10	4	27	9	38	6	27	6	7	8	3	4	3	15	22	659
DS Bujumbura nord	H Populaire	1	0	1	0	1	1	1	0	0	2	1	2	4	3	2	8	2	5	1	1	0	2	56	10	104
DS Bujumbura nord	H Van Norman	84	76	157	132	30	24	9	5	14	46	5	118	8	128	10	108	4	45	3	21	1	18	8	20	1074
DS Bujumbura nord	Hop Militaire	83	56	89	73	34	30	22	24	23	35	23	53	30	74	21	94	36	93	58	47	38	35	115	91	1277
DS Bujumbura nord	Polyclinique Contre la Douleur	0	0	0	0	0	0	0	0	0	0	0	0	2	1	0	0	0	0	0	0	0	0	0	1	4
DS Bujumbura sud	H CMCK	7	3	26	39	8	22	7	7	9	3	7	14	16	8	6	10	7	17	12	18	17	15	75	61	414
DS Bujumbura sud	H Kira Hospital	8	3	0	2	1	2	0	0	2	0	1	2	3	3	3	4	4	3	6	2	2	5	33	60	149

Districts sanitaire	Hopital et Cliniques	0-11 mois		12-59 mois		5-9 ans		10-14 ans		15-19 ans		20-24 ans		25-29ans		30-34ans		35-39ans		40-44ans		45-49ans		≥50 ans		Total
		M	F	M	F	M	F	M	F	M	F	M	F	M	F	M	F	M	F	M	F	M	F	M	F	
DS Bujumbura sud	H. N.D.Misericorde de Musaga	10	5	8	7	1	1	4	1	1	6	0	18	1	18	6	16	3	10	0	0	0	0	4	6	126
DS Bujumbura sud	TANGANYIKA HOSPITAL	2	1	0	0	1	2	1	0	2	0	1	2	0	4	1	9	3	6	2	1	2	4	16	11	71
DS Bururi	H Bururi	12	10	14	26	10	10	3	12	13	16	5	36	6	28	2	58	8	38	9	27	5	7	14	15	384
DS Matana	H Matana	17	5	15	22	16	5	8	9	2	11	3	25	6	39	4	33	2	14	3	7	0	1	5	10	262
DS Rutovu	H Rutovu	51	54	112	87	24	33	44	26	13	23	5	32	2	31	4	25	4	20	0	9	4	7	32	28	670
DS Cankuzo	H Cankuzo	36	26	120	78	36	15	13	21	18	40	22	82	8	38	10	53	11	24	9	35	13	5	48	41	802
DS Murore	H Murore	45	34	96	59	27	29	31	28	8	30	6	59	5	33	4	44	6	29	10	13	1	6	18	48	669
DS Bukinanyana	H Ndora	32	14	45	40	14	17	12	7	14	20	3	39	5	51	3	38	2	23	0	6	7	5	22	10	429
DS Cibitoke	Clinique Agape de Rugombo	48	30	98	93	26	14	12	6	9	38	5	52	4	58	2	51	10	29	3	11	3	5	8	5	620
DS Cibitoke	Clinique Ubuntu	52	34	164	126	20	32	15	30	7	25	2	41	2	28	7	18	4	10	3	6	3	0	17	18	664
DS Cibitoke	H Cibitoke	57	40	168	96	118	80	43	27	19	47	22	114	20	85	13	88	10	64	25	34	11	19	89	53	1342
DS Mabayi	H Mabayi	14	18	51	52	45	21	20	21	12	34	6	76	5	60	6	56	7	28	7	15	6	14	36	34	644
DS Gitega	Clinique Espoir de Gitega	1	0	0	0	0	0	0	0	0	0	0	0	0	0	0	0	0	0	0	0	1	0	0	0	2
DS Gitega	H Gitega	68	52	152	130	41	32	17	17	8	24	11	62	10	77	14	73	11	79	16	45	7	14	40	63	1063
DS Gitega	H Kibimba	10	10	55	52	23	7	11	11	12	17	3	30	4	29	6	53	8	22	4	31	12	12	35	30	487
DS Gitega	H St Joseph de Giheta	46	33	79	88	17	45	9	9	10	18	3	35	5	37	8	27	0	18	6	8	4	2	10	14	531
DS Gitega	Hopital Sainte Therese	35	36	84	88	21	16	13	14	6	6	1	21	0	23	5	10	3	28	3	12	2	8	18	46	499
DS Gitega	Polyclinique Vision Santé	0	0	2	0	2	1	1	0	0	0	0	0	0	0	0	3	0	0	0	0	1	0	0	0	10
DS Kibuye	H Kibuye	28	36	82	82	22	20	29	19	28	21	11	67	5	72	18	74	14	46	14	29	6	25	52	53	853
DS Mutaho	Clinique Saint Willibald et Sainte Walburga	0	1	3	10	1	2	0	0	0	1	2	4	1	6	0	6	1	9	1	2	0	1	0	2	53
DS Mutaho	H Mutaho	39	26	65	50	37	37	15	18	26	25	4	57	9	60	25	63	21	55	8	36	8	12	34	46	776
DS Mutaho	H Mutoyi	18	23	56	55	43	37	20	13	16	53	6	51	11	25	19	41	6	26	12	7	3	11	52	56	660
DS Ryansoro	H Ntita	12	16	39	24	18	7	7	6	4	11	3	24	5	22	9	23	7	22	5	8	3	5	14	16	310
DS Buhiga	H Buhiga	21	19	50	43	36	24	20	14	3	11	4	16	6	13	5	6	3	6	1	6	6	2	16	12	343
DS Buhiga	H Natweturashoboye	71	66	210	148	59	28	49	44	39	67	42	111	64	113	35	134	37	73	18	43	17	18	151	50	1687
DS Gahombo	H Gahombo	7	17	20	31	5	8	1	6	1	8	1	30	4	15	1	14	5	24	0	4	2	3	12	15	234
DS Kayanza	H Kayanza	45	40	66	76	41	35	39	17	23	34	18	77	27	64	9	59	11	69	6	59	8	13	67	56	959
DS Musema	H Musema	16	24	46	63	14	14	6	5	12	8	10	49	18	32	11	57	17	42	6	15	4	10	24	42	545
DS Kirundo	H Kirundo	197	245	280	305	122	117	42	67	64	193	66	229	83	193	83	157	57	135	66	122	54	39	100	65	3081
DS Mukenke	H Mukenke	102	96	194	151	69	43	21	27	8	70	5	107	5	90	8	70	12	83	4	36	12	12	35	30	1290
DS Makamba	H Makamba	56	43	142	131	86	59	92	109	26	55	26	99	19	84	6	69	18	57	11	35	25	12	55	65	1380
DS Nyanza-Lac	H Nyanza-Lac	45	37	121	90	54	44	38	42	36	53	14	80	11	94	22	70	16	43	10	25	9	9	30	35	1028
DS Kiganda	H Kiganda	21	11	30	24	4	4	3	9	1	5	2	20	1	18	0	14	9	21	2	6	2	4	6	8	225
DS Muramvya	H Muramvya	41	25	46	50	27	17	17	19	18	9	6	21	5	36	6	32	6	22	8	27	1	16	23	29	507
DS Muramvya	H Santé M-E de Giko	28	19	70	59	28	33	9	8	7	14	1	32	4	43	1	48	6	34	3	11	1	2	14	20	495

Districts sanitaire	Hopital et Cliniques	0-11 mois		12-59 mois		5-9 ans		10-14 ans		15-19 ans		20-24 ans		25-29ans		30-34ans		35-39ans		40-44ans		45-49ans		≥50 ans		Total
		M	F	M	F	M	F	M	F	M	F	M	F	M	F	M	F	M	F	M	F	M	F	M	F	
DS Gashoho	H Gashoho	29	53	97	108	50	29	12	10	18	27	0	72	7	43	15	60	11	61	4	18	4	11	65	21	825
DS Giteranyi	H Don Fleury	5	7	6	9	0	0	1	0	0	3	0	7	1	9	0	8	0	3	0	0	0	1	1	1	62
DS Giteranyi	H Giteranyi	25	42	77	51	20	25	11	6	6	21	5	53	3	49	9	41	3	22	2	13	4	8	14	14	524
DS Muyinga	H Muyinga	121	122	322	304	79	87	50	44	24	122	20	203	54	223	10	100	15	76	19	42	18	20	76	77	2228
DS Muyinga	Polyclinique Excellence	17	20	34	33	2	1	0	0	0	2	2	3	1	4	1	6	2	5	0	0	0	0	1	1	135
DS Fota	H Fota	4	10	14	9	0	1	0	6	0	2	0	7	0	5	0	9	0	10	0	0	1	3	4	2	87
DS Kibumbu	Clinique Universitaire Communautaire de Mwaro	25	27	31	28	1	0	0	0	2	3	0	10	0	18	0	16	0	12	1	6	0	1	2	0	183
DS Kibumbu	H Kibumbu	13	17	20	16	18	10	22	10	6	3	9	16	2	14	4	17	7	28	4	32	6	15	13	24	326
DS Buye	H Buye	25	23	42	40	20	34	24	10	6	30	4	75	5	34	4	43	3	18	0	10	2	3	13	14	482
DS Kiremba	H Kiremba	123	158	254	206	88	45	20	33	27	39	13	185	24	134	16	137	18	122	35	73	18	18	100	98	1984
DS Kiremba	H. Musenyi	24	25	39	34	8	13	12	4	4	7	5	22	4	13	2	12	6	9	2	4	5	5	9	15	283
DS Ngozi	H Mivo	57	67	112	116	27	26	44	18	10	20	19	44	3	49	5	49	8	48	6	13	3	3	46	60	853
DS Ngozi	H Ngozi	153	121	167	174	39	32	39	40	23	42	20	80	31	49	24	72	37	48	26	20	25	11	85	80	1438
DS Ngozi	H Santa Terezina	8	6	2	2	0	0	0	0	0	0	0	4	0	4	0	2	0	2	0	0	0	1	0	1	32
DS Ngozi	Polyclinic Monseigneur Joseph Martin	0	0	0	0	0	0	0	0	0	0	0	0	0	0	4	0	0	0	0	0	2	0	0	2	8
DS Bugarama	Hôpital Georges MAGARA Saint de	7	3	16	18	13	15	11	6	2	8	0	13	0	7	0	7	1	11	1	4	1	2	4	3	153
DS Rumonge	H Rumonge	25	22	73	79	34	28	37	14	12	29	20	90	12	84	9	94	16	55	6	48	10	13	49	44	903
DS Rumonge	H. Amahoro Birimba	14	16	31	22	10	9	5	7	3	20	5	21	1	41	3	50	2	30	0	11	1	4	33	29	368
DS Rumonge	H. Oottorina Aldo Catina	4	3	15	13	1	1	3	4	10	7	4	11	2	11	4	9	0	10	1	6	0	13	5	3	140
DS Gihofi	H Gihofi	72	75	261	200	219	168	86	109	53	49	21	95	29	81	17	59	14	67	8	27	5	8	53	36	1812
DS Rutana	H Kayero	5	6	7	4	2	1	1	2	4	6	3	12	0	5	1	16	1	5	0	2	0	2	7	4	96
DS Rutana	H Musongati	20	16	110	62	27	18	19	16	7	16	5	37	5	38	2	30	3	25	1	6	0	2	3	21	489
DS Rutana	H Rutana	18	34	55	59	26	19	15	19	12	17	4	32	8	32	7	17	2	28	0	9	2	0	17	14	446
DS Butezi	H Butezi	32	23	67	69	11	15	6	5	10	4	11	26	4	19	4	18	4	14	0	7	1	7	7	28	392
DS Gisuru	H Gisuru	45	35	181	176	62	67	10	15	13	26	12	63	6	46	7	50	6	36	7	30	2	7	32	34	968
DS Kinyinya	H Kinyinya	86	57	317	233	135	131	36	83	21	60	14	147	7	87	13	78	12	78	9	35	11	12	58	72	1792
DS Ruyigi	H Cimpaye	11	11	25	15	4	2	0	0	0	1	4	5	0	8	0	4	0	1	0	2	1	0	3	3	100
DS Ruyigi	H Rema	14	12	27	30	8	12	7	3	297	4	9	27	6	19	14	23	9	14	2	9	2	4	14	8	574
DS Ruyigi	H Ruyigi	19	12	62	60	26	17	9	11	13	40	9	61	11	51	20	50	7	33	11	23	10	5	15	37	612

Source : DSNIS\_DHIS2

### VIII.3.3. Satisfaction de la demande de sang

Tableau 81 : Satisfaction de la demande de sang par hôpital en 2022

Distric Sanitaire	Hôpital et Clinique	% demandes de sang non honorées	% demandes de sang partiellement honorées	% demandes de sang totalement honorées	Total
DS Bubanza	H Bubanza	0	0	100	100
DS Bugarama	Hôpital Saint Georges de MAGARA	0	0,4	99,6	100
DS Buhiga	H Buhiga	0	0	100	100
DS Buhiga	H Natweturashoboye	0	5,4	94,6	100
DS Bujumbura centre	Centre Médical Rama	0	0	100	100
DS Bujumbura centre	Clinique Médico-Chirurgicale SOLIS	0	2,6	97,4	100
DS Bujumbura centre	Clinique Misericorde	0	0	100	100
DS Bujumbura centre	H BUMEREC	0	0	100	100
DS Bujumbura centre	H CPLR	0	1,7	98,3	100
DS Bujumbura centre	HPRC	0	1,3	98,7	100
DS Bujumbura centre	Maison Medicale	0	0	100	100
DS Bujumbura centre	Polyceb	0	34,1	65,9	100
DS Bujumbura centre	Polyclipa	0	0	100	100
DS Bujumbura centre	SHIFAA MEDICAL CENTER	0	0	100	100
DS Bujumbura nord	C.H.U Kamenge	0	0,2	99,8	100
DS Bujumbura nord	Clinique Cesare	0	0	100	100
DS Bujumbura nord	DUNAMAÏ Médical Center	0	0	100	100
DS Bujumbura nord	H Kamenge	0	0,5	99,5	100
DS Bujumbura nord	H PNB	0	0	100	100
DS Bujumbura nord	H Populaire	5	8,5	86,4	100
DS Bujumbura nord	H Van Norman	0	0	100	100
DS Bujumbura nord	Hop Militaire	1,4	16	82,5	100
DS Bujumbura nord	Polyclinique Contre la Douleur	0	50	50	100
DS Bujumbura sud	Centre Médical Communautaire de Kanyosha	0	0	100	100
DS Bujumbura sud	CMHK	0	0	100	100
DS Bujumbura sud	H CMCK	1,5	13,6	84,9	100
DS Bujumbura sud	H Kira Hospital	0	0,2	99,8	100
DS Bujumbura sud	H. N.D.Misericorde de Musaga	0	0	100	100
DS Bujumbura sud	TANGANYIKA HOSPITAL	0	0	100	100
DS Bukinyanya	Centre Medical Masango	0	0	100	100
DS Bukinyanya	H Ndora	0	0	100	100
DS Bururi	H Bururi	0,7	0,2	99,1	100
DS Butezi	H Butezi	0,5	0	99,5	100
DS Buye	H Buye	0	0	100	100
DS Cankuzo	H Cankuzo	0	0	100	100
DS Cibitoke	C.M. Sainte Benedetta	0,2	1	98,9	100
DS Cibitoke	Centre Medical St Marc	0	0	100	100
DS Cibitoke	Clinique Agape de Rugombo	0	0,8	99,2	100
DS Cibitoke	Clinique Ubuntu	0	0,6	99,4	100
DS Cibitoke	H Cibitoke	0,4	8,7	90,9	100
DS Fota	H Fota	0	0	100	100
DS Gahombo	H Gahombo	0	0,5	99,5	100
DS Gashoho	H Gashoho	0	0	100	100
DS Gihofi	H Gihofi	0	0	100	100
DS Gisuru	H Gisuru	0	0,1	99,9	100
DS Gitenga	Centre Médical Saint Camille	0	0	100	100
DS Gitenga	Clinique Espoir de Gitenga	0	0	100	100
DS Gitenga	H Gitenga	3,8	1,4	94,8	100
DS Gitenga	H Kibimba	0	3,2	96,8	100
DS Gitenga	H St Joseph de Giheta	0	0	100	100
DS Gitenga	Hopital Sainte Therese	0	0	100	100
DS Giteranyi	H Don Fleury	0	2,7	97,3	100
DS Giteranyi	H Giteranyi	0	0	100	100
DS Isare	Baho Medical Polyclinic	0	0	100	100
DS Isare	H CMH Kajaga	0	0,5	99,5	100
DS Isare	H Gatumba	0	10	90	100
DS Isare	H Rushubi	0	2,6	97,4	100
DS Kabezi	H Kabezi	0	0	100	100
DS Kayanza	H Kayanza	0,7	4,9	94,5	100
DS Kibumbu	Clinique Universitaire Communautaire de Mwaro	0	0	100	100
DS Kibumbu	H Kibumbu	0	0	100	100
DS Kibuye	H Kibuye	0	0	100	100
DS Kiganda	H Kiganda	0	0	100	100

Distric Sanitaire	Hôpital et Clinique	% demandes de sang non honorées	% demandes de sang partiellement honorées	% demandes de sang totalement honorées	Total
DS Kinyinya	H Kinyinya	0	0	100	100
DS Kiremba	H Kiremba	0	0	100	100
DS Kiremba	H. Musenyi	0,4	0,4	99,3	100
DS Kirundo	H Kirundo	0	0,1	99,9	100
DS Mabayi	CM Amahoro	0	0	100	100
DS Mabayi	H Mabayi	0	0	100	100
DS Makamba	H Makamba	0	1,2	98,8	100
DS Matana	H Matana	0	0	100	100
DS Mpanda	H Gihanga	0	0	100	100
DS Mpanda	H Mpanda	0	1,3	98,7	100
DS Mukenke	H Mukenke	0,4	3,5	96,1	100
DS Muramvya	H Muramvya	0	0	100	100
DS Muramvya	H Santé M-E de Giko	0	0	100	100
DS Murore	H Murore	0	0	100	100
DS Musema	H Musema	0	0	100	100
DS Mutaho	Clinique Saint Willibald et Sainte Walburga	0	1,6	98,4	100
DS Mutaho	H Mutaho	0	1,7	98,3	100
DS Mutaho	H Mutoyi	0	0	100	100
DS Muyinga	H Muyinga	0	0	100	100
DS Muyinga	Polyclinique Excellence	0	0,4	99,6	100
DS Ngozi	H Mivo	1,1	1,6	97,3	100
DS Ngozi	H Ngozi	0	0	100	100
DS Ngozi	H Santa Terezina	0	0	100	100
DS Ngozi	Polyclinic Monseigneur Joseph Martin	0	0	100	100
DS Nyanza-Lac	Centre Médical de Mabanda	0	0	100	100
DS Nyanza-Lac	H Nyanza-Lac	0,1	1,2	98,7	100
DS Rumonge	H Rumonge	0	0	100	100
DS Rumonge	H. Amahoro Birimba	0,3	0	99,7	100
DS Rumonge	H. Ootorina Aldo Catina	0	0	100	100
DS Rutana	H Kayero	1,4	12,7	85,9	100
DS Rutana	H Musongati	0	0	100	100
DS Rutana	H Rutana	0,2	0,2	99,6	100
DS Rutovu	H Rutovu	0	0	100	100
DS Ruyigi	C.M St François d'Assise	0	0	100	100
DS Ruyigi	H Cimpaye	0	0	100	100
DS Ruyigi	H Rema	0	0	100	100
DS Ruyigi	H Ruyigi	0	0	100	100
DS Rwibaga	H Ijenda	0	1,1	98,9	100
DS Rwibaga	H Rwibaga	0	0	100	100
DS Ryansoro	H Ntita	0	0	100	100
Moyenne Nationale		0,2	1,9	97,9	100

Source : DSNIS\_DHIS2

### VIII.3.4. Complications pour les patients transfusés

Tableau 82 : Répartition des complications pour les patients transfusés par hôpital selon le motif en 2022

District Sanitaire	Hôpital et clinique	Convulsions	Douleurs	Dyspnées	Fièvres	Frissons	Nausées	Urticair	Vomissements	Evanouissements	Décès liés à la transfusion	Total
DS Mpanda	H Gihanga	0	0	0	10	9	0	2	0	0	0	21
DS Mpanda	H Mpanda	0	0	0	0	2	0	1	0	0	2	5
DS Isare	Baho Medical Polyclinic	0	0	0	1	0	0	0	0	0	0	1
DS Isare	H CMH Kajaga	2	1	0	5	1	0	1	0	0	1	11
DS Isare	H Gatumba	0	0	0	1	0	0	0	0	0	0	1
DS Rwibaga	H Ijenda	0	0	0	0	3	0	0	0	0	0	3
DS Kabezi	H Kabezi	0	1	2	32	14	0	1	2	0	0	52
DS Isare	H Rushubi	0	1	0	4	1	0	0	1	0	0	7
DS Rwibaga	H Rwibaga	0	0	0	1	1	0	2	0	0	0	4
DS Bujumbura nord	Clinique Cesare	0	0	0	0	1	0	1	0	0	0	2
DS Bujumbura centre	Clinique Médico-Chirurgicale SOLIS	0	0	0	2	8	1	0	0	0	0	11
DS Bujumbura centre	H BUMEREC	0	0	0	0	0	0	1	0	0	0	1
DS Bujumbura sud	H CMCK	0	0	0	10	8	0	1	0	0	0	19
DS Bujumbura centre	H CPLR	0	0	0	10	0	0	3	0	0	3	16

District Sanitaire	Hôpital et clinique	Convulsions	Douleurs	Dyspnées	Fièvres	Frissons	Nausées	Urticaires	Vomissements	Evanouissements	Décès liés à la transfusion	Total
DS Bujumbura nord	H PNB	0	0	0	3	0	0	0	0	0	0	3
DS Bujumbura nord	H Populaire	0	0	0	0	0	0	1	0	0	0	1
DS Bujumbura nord	H Van Norman	0	1	0	16	1	0	4	0	0	0	22
DS Bujumbura sud	H. N.D.Misericorde de Musaga	0	0	0	1	0	0	1	0	0	0	2
DS Bujumbura nord	Hop Militaire	0	0	0	2	0	5	0	0	0	0	7
DS Bujumbura centre	HPRC	0	0	0	0	12	0	0	0	0	0	12
DS Bujumbura centre	Polycéb	1	0	1	9	3	4	1	2	0	0	21
DS Bujumbura sud	TANGANYIKA HOSPITAL	1	1	0	1	0	0	0	0	0	0	3
DS Bururi	H Bururi	0	0	0	2	0	0	2	0	0	0	4
DS Matana	H Matana	0	0	0	5	0	0	1	1	0	0	7
DS Rutovu	H Rutovu	0	1	0	1	0	0	0	0	0	0	2
DS Murore	H Murore	0	0	0	0	0	0	0	0	0	3	3
DS Cibitoke	Clinique Agape de Rugombo	0	0	0	1	4	1	5	0	0	0	11
DS Cibitoke	Clinique Ubuntu	0	0	0	0	0	1	2	1	0	0	4
DS Cibitoke	H Cibitoke	1	1	1	4	4	0	8	0	1	0	20
DS Bukinanyana	H Ndora	0	0	0	0	0	0	0	1	0	0	1
DS Mutaho	Clinique Saint Willibald et Sainte Walburga	0	0	0	0	0	0	2	0	0	0	2
DS Gitaga	H Gitaga	0	1	0	7	0	0	6	0	0	0	14
DS Gitaga	H Kibimba	0	0	0	0	0	0	1	0	0	0	1
DS Kibuye	H Kibuye	0	0	0	1	0	0	1	0	0	0	2
DS Mutaho	H Mutaho	0	0	0	5	4	0	3	1	0	1	14
DS Mutaho	H Mutoyi	0	0	0	0	5	0	0	0	0	0	5
DS Ryansoro	H Ntita	0	0	0	3	0	0	0	0	0	0	3
DS Gitaga	H St Joseph de Giheta	0	0	0	3	0	0	0	0	0	0	3
DS Buhiga	H Buhiga	0	0	0	24	0	0	1	0	0	0	25
DS Buhiga	H Natweturashoboye	0	0	0	0	0	0	1	0	0	0	1
DS Kayanza	H Kayanza	0	0	0	4	0	0	1	1	0	1	7
DS Kirundo	H Kirundo	0	0	0	9	4	0	10	0	0	0	23
DS Mukenke	H Mukenke	0	0	0	1	0	0	0	0	0	0	1
DS Makamba	H Makamba	0	0	3	6	0	0	1	0	0	0	10
DS Nyanza-Lac	H Nyanza-Lac	0	0	0	0	1	0	2	0	0	0	3
DS Muramvya	H Muramvya	0	0	1	1	0	0	0	0	0	0	2
DS Muramvya	H Santé M-E de Giko	1	2	0	0	1	0	3	0	0	0	7
DS Giteranyi	H Giteranyi	0	0	0	0	0	1	0	0	0	0	1
DS Muyinga	H Muyinga	0	0	0	3	35	0	0	0	0	0	38
DS Muyinga	Polyclinique Excellence	0	0	0	1	0	0	0	0	0	0	1
DS Fota	H Fota	0	1	0	2	0	1	0	0	0	0	4
DS Kibumbu	H Kibumbu	0	0	0	0	0	0	2	0	0	1	3
DS Buye	H Buye	0	0	0	2	0	0	0	0	0	0	2
DS Kiremba	H Kiremba	0	0	0	3	0	0	3	0	0	1	7
DS Ngozi	H Mivo	0	0	0	5	2	0	2	0	0	1	10
DS Ngozi	H Ngozi	0	0	0	20	1	0	0	0	0	1	22
DS Kiremba	H. Musenyi	0	0	1	3	1	0	0	1	0	0	6
DS Rumonge	H. Amahoro Birimba	0	0	0	2	0	0	0	0	0	0	2
DS Rumonge	H. Oottorina Aldo Catina	0	0	0	4	0	0	0	0	0	0	4
DS Bugarama	Hôpital Saint Georges de MAGARA	0	1	0	0	0	0	0	0	0	0	1
DS Gihofi	H Gihofi	0	0	0	6	0	0	0	0	0	0	6
DS Rutana	H Kayero	0	0	0	1	1	0	0	0	0	0	2
DS Rutana	H Musongati	0	0	0	3	1	0	4	0	0	2	10
DS Rutana	H Rutana	0	0	0	5	0	0	0	1	0	0	6
DS Butezi	H Butezi	0	0	1	1	1	0	0	0	0	1	4
DS Gisuru	H Gisuru	0	0	0	0	0	0	0	0	0	6	6
DS Kinyinya	H Kinyinya	0	0	0	11	1	0	3	0	0	2	17
DS Ruyigi	H Rema	0	0	0	1	0	0	0	0	0	1	2
DS Ruyigi	H Ruyigi	1	1	3	5	3	2	8	0	1	1	25
<b>Total National</b>		<b>7</b>	<b>13</b>	<b>13</b>	<b>263</b>	<b>133</b>	<b>16</b>	<b>92</b>	<b>12</b>	<b>2</b>	<b>28</b>	<b>579</b>

Source : DSNIS\_DHIS2

#### VIII.4. Occupation des lits d'hospitalisation et durée moyenne de séjour

Tableau 83 : Occupation des lits d'hospitalisation et durée moyenne de séjour en 2022

District Sanitaire	Hôpital, Cliniques et Centre médicaux	HOP - Taux d'occupation	HOP - Durée moyenne de séjour
DS Bubanza	H Bubanza	52,9	6,5
DS Mpanda	Clinique Médical Murengeza	17	0,03
DS Mpanda	H Gihanga	89,4	5,2
DS Mpanda	H Mpanda	65,2	5,8
DS Mpanda	HC Gihanga	67,4	3,1
DS Mpanda	Polyclinique La Confiance	29,5	3,3
DS Isare	Baho Medical Polyclinic	23,9	5,6
DS Isare	Clinique Médico-Chirurgicale de Gatunguru	5,6	0,51
DS Isare	H CMH Kajaga	60,8	5,5
DS Isare	H Gatumba	46,2	4,6
DS Isare	H Rushubi	58,1	5,2
DS Isare	Hôpital Communautaire Mère- Enfant	17	4,2
DS Isare	Polyclinique Muhuza de Gatunguru	27,8	2,6
DS Kabezi	Clinique Don Bosco de BASEKEZA	9,2	0,68
DS Kabezi	H Kabezi	66,5	8,4
DS Rwibaga	Clinique Médicale Lumière pour la Santé	64,2	3,9
DS Rwibaga	H Ijenda	69,2	6,8
DS Rwibaga	H Rwibaga	47,9	4,9
DS Bujumbura centre	Centre Médical Rama	100	2,5
DS Bujumbura centre	H BUMEREC	42,1	0,45
DS Bujumbura centre	H Bwiza Jabe	44,8	3,1
DS Bujumbura centre	H CPLR	121,7	3,1
DS Bujumbura centre	HPRC	65,1	4,8
DS Bujumbura centre	Maison Medicale	15,5	4,1
DS Bujumbura centre	SHIFAA MEDICAL CENTER	47,9	0,9
DS Bujumbura nord	C.H.U Kamenge	106,9	9,6
DS Bujumbura nord	Centre Médicale Sainte Bernadette(CMSB)	8	0,38
DS Bujumbura nord	Clinique Cesare	70,5	2,3
DS Bujumbura nord	Clinique Médicale de la Redemption	12,5	0,61
DS Bujumbura nord	Clinique médicale de Ngagara	3,6	2,5
DS Bujumbura nord	Clinique Médicale Espoir	17,5	3,2
DS Bujumbura nord	Clinique Medicale HITEKA	5,2	0,03
DS Bujumbura nord	Clinique Médicale Shamah	154,3	1,6
DS Bujumbura nord	Clinique Remesha	8,3	0,36
DS Bujumbura nord	DUNAMAI Médical Center	126,1	9,2
DS Bujumbura nord	H Kamenge	101,4	4,2
DS Bujumbura nord	H PNB	66	3,7
DS Bujumbura nord	H Populaire	10,5	2,6
DS Bujumbura nord	H Van Norman	96,9	4,5
DS Bujumbura nord	Hop Militaire	73,7	9,2
DS Bujumbura nord	Polyclinique du Nord	11,1	3,9
DS Bujumbura sud	Centre Médical Communautaire de Kanyosha	4,1	2,4
DS Bujumbura sud	Clinique Mbabazi	12,5	0,75
DS Bujumbura sud	Clinique Médicale NITEV CLINIC	1	3
DS Bujumbura sud	Clinique Saint Jean	1	2,3
DS Bujumbura sud	CM Magarameza	3,9	0,09
DS Bujumbura sud	CM Sainte Rosselo	18,3	2,8
DS Bujumbura sud	CMHK	52,5	2,2
DS Bujumbura sud	H CMCK	82,3	13,9
DS Bujumbura sud	H Kira Hospital	97,4	1,3
DS Bujumbura sud	H Ruziba	117	3,2
DS Bujumbura sud	H. N.D.Misericorde de Musaga	35,8	4,2
DS Bujumbura sud	Polyclinique Mukiza	185	0,94
DS Bujumbura sud	Polyclinique Umwizero	73,5	3,7
DS Bujumbura sud	TANGANYIKA HOSPITAL	20,9	5,7
DS Bururi	H Bururi	107,6	7,2
DS Matana	Clinique Médical Ubuntu	6,7	0,59
DS Matana	H Matana	98,4	4,9
DS Rutovu	Clinique Médicale Petit Samaritain de Ndago	17,8	1,8
DS Rutovu	H Rutovu	76,8	6,5
DS Cankuzo	H Cankuzo	51,3	6
DS Cankuzo	HC Cendajuru	111,2	14,5

DS Murore	H Murore	86,9	6,8
DS Bukinanyana	Centre Medical Masango	76,8	4,9
DS Bukinanyana	H Ndora	122,9	6,5
DS Bukinanyana	HC Bukinanyana	67,6	2,9
DS Bukinanyana	HC Murwi	51,8	2,9
DS Cibitoke	C.M. Sainte Benedetta	75,8	3,9
DS Cibitoke	Centre Médical Michaelus	3,3	0,43
DS Cibitoke	Centre Medical St Marc	116,2	4,4
DS Cibitoke	Clinique Agape de Rugombo	84,7	5,6
DS Cibitoke	Clinique Ubuntu	149,8	6,3
DS Cibitoke	H Cibitoke	79,5	5,6
DS Mabayi	CM Amahoro	74	6
DS Mabayi	H Mabayi	86,3	3,3
DS Gitega	Centre Médical Ami Mère-Enfant Yesu ni inyishu	174,4	4,3
DS Gitega	Centre Médical Lueur D'Espoir De Gitega	131	3,6
DS Gitega	Centre Médical Saint Camille	88,9	1,3
DS Gitega	Centre Médical SOS Gitega	117,4	4,2
DS Gitega	Clinique dove of Iova	2,5	3,5
DS Gitega	Clinique Murayi	34,4	2,6
DS Gitega	H Gitega	69,3	6,3
DS Gitega	H Kibimba	63,5	9,1
DS Gitega	H St Joseph de Giheta	92,6	5,9
DS Gitega	Hopital Sainte Therese	53,5	6,4
DS Gitega	Polyclinique Vision Santé	4,9	0,38
DS Kibuye	CLINIQUE SAINT AIMABLE	193,8	0,01
DS Kibuye	H Kibuye	58,5	5,3
DS Kibuye	HC Itaba	3	2
DS Kibuye	HC Makebuko	40,7	2,4
DS Mutaho	Clinique Saint Willibald et Sainte Walburga	66,8	5,9
DS Mutaho	H Mutaho	76,6	5,5
DS Mutaho	H Mutoyi	79,9	8,4
DS Ryansoro	H Ntita	78,9	5,9
DS Ryansoro	HC Nyarusange	82,9	1
DS Buhiga	H Buhiga	93,1	3,5
DS Buhiga	H Natweturashoboye	130,7	7,8
DS Buhiga	HC Bugenyuzi	2,5	2,6
DS Buhiga	HC Gitaramuka	21,5	1,9
DS Nyabikere	Clinique Tabara	81,9	6
DS Nyabikere	HC Gihogazi	51,4	2,6
DS Nyabikere	HC Nyabikere	46,6	2,4
DS Gahombo	H Gahombo	156,3	5,1
DS Gahombo	HC Gatara	24,2	4,4
DS Kayanza	H Kayanza	85,3	7,9
DS Kayanza	HC Muruta	91,3	2,8
DS Musema	H Musema	186,7	9,8
DS Musema	HC Matongo	100	2,4
DS Kirundo	H Kirundo	114,7	5,7
DS Mukenke	H Mukenke	112,2	4,3
DS Vumbi	HC Vumbi	29,6	3,8
DS Makamba	Climelac Makamba	12,9	3,9
DS Makamba	H Makamba	89,1	5,8
DS Makamba	HC Kayogoro	126,2	2,1
DS Makamba	HC Kibago	16,1	2,6
DS Nyanza-Lac	Bon Berger	82,6	1,6
DS Nyanza-Lac	Centre Médical de Mabanda	76,8	6
DS Nyanza-Lac	Climelac Nyanza_Lac	30	2
DS Nyanza-Lac	Clinique Mugumure	54,5	1,5
DS Nyanza-Lac	H Nyanza-Lac	90,3	3,9
DS Nyanza-Lac	HC Vugizo	18,3	3,2
DS Nyanza-Lac	Isaac Health Care	11,4	0,3
DS Kiganda	Clinic Hope Medical Center	2,7	0,11
DS Kiganda	H Kiganda	63,2	6,4
DS Kiganda	HC Mbuye	100	1,8
DS Muramvya	H Muramvya	85,7	5,9
DS Muramvya	H Santé M-E de Giko	125,9	4,9
DS Muramvya	HC Bukeye	90,5	3,8



DS Gashoho	H Gashoho	5,5	4,3
DS Gashoho	HC Gasorwe	54,8	2,3
DS Giteranyi	H Don Fleury	45	4,5
DS Giteranyi	H Giteranyi	115,7	5,8
DS Giteranyi	HC Butihinda	121,9	3
DS Muyinga	H Muyinga	100,3	5,2
DS Muyinga	Polyclinique Excellence	77,1	4,5
DS Fota	H Fota	58,7	6,8
DS Kibumbu	Clinique Universitaire Communautaire de Mwaro	81,1	5,2
DS Kibumbu	H Kibumbu	72,2	8,1
DS Kibumbu	H Sanatorium	29,7	121,9
DS Kibumbu	HC Bisoro	16,8	0,73
DS Buye	H Buye	103,2	8,1
DS Buye	HC Nyamurenza	79,8	3
DS Kiremba	H Kiremba	116,6	6,2
DS Kiremba	H. Musenyi	104	5,6
DS Ngozi	H Mivo	154,1	7,1
DS Ngozi	H Ngozi	66,8	8,4
DS Ngozi	H Santa Terezina	54,5	3,5
DS Ngozi	Polyclinic Monseigneur Joseph Martin	87,3	0,03
DS Bugarama	H Bugarama	40,6	3,3
DS Bugarama	HC Burambi	23	2,9
DS Bugarama	Hôpital Saint Georges de MAGARA	46	5,5
DS Rumonge	C.M ALQIBLATANI	99,3	3,3
DS Rumonge	Centre Medicale Moderne et de Promotion Social	7,1	1
DS Rumonge	Clinique Giramahoro	36,2	0,44
DS Rumonge	CM Bitare	77	4,3
DS Rumonge	H Rumonge	59,7	2,2
DS Rumonge	H. Amahoro Birimba	104,6	3,8
DS Rumonge	H. Oottorina Aldo Catina	48	3,3
DS Rumonge	Victory Medical Centre	91,8	3,4
DS Gihofi	CM Rubaho	114,6	3,7
DS Gihofi	H Gihofi	82,5	4,4
DS Rutana	H Kayero	69,2	4,6
DS Rutana	H Musongati	58,9	7,5
DS Rutana	H Rutana	83,2	5,3
DS Butezi	H Butezi	50,4	6,5
DS Gisuru	H Gisuru	131,7	4,6
DS Kinyinya	H Kinyinya	63,8	7,4
DS Ruyigi	C.M St François d'Assise	53,9	4
DS Ruyigi	H Cimpaye	74,3	4,3
DS Ruyigi	H Rema	70,7	3,9
DS Ruyigi	H Ruyigi	95,6	4,3
DS Ruyigi	H Vision Santé	73	0,09
DS Ruyigi	HC Bweru	67	2,5
<b>Moyenne Nationale</b>		<b>66,8</b>	<b>4,8</b>

Source : DSNIS\_DHIS2

## VIII.5. Actes posés dans les services

### VIII.5.1. Actes d'endoscopie

Tableau 84 : Répartition d'actes d'endoscopie réalisés par hôpital en 2022

District Sanitaire	Hôpital et Clinique	END399 - Autre petite chirurgie endoscopies - actes	END401 - Gastro duodénoscopique - actes	END402 - Rectoscopie - actes	END403 - Coloscopie - actes	END499 - Autre acte endoscopies - actes
DS Isare	Baho Medical Polyclinic	0	3	2	0	0
DS Bujumbura centre	H BUMEREC	0	0	0	0	2
DS Bujumbura nord	H PNB	3	0	0	0	11
DS Gitega	H Kibimba	0	0	0	0	4
DS Kibuye	H Kibuye	0	365	10	1	0
<b>Total</b>		<b>3</b>	<b>368</b>	<b>12</b>	<b>1</b>	<b>17</b>

Source : DSNIS\_DHIS2

## VIII.5.2. Actes d'anesthésie

Tableau 85 : Répartition d'actes d'anesthésie réalisés par hôpital en 2022

District Sanitaire	Hôpital et Clinique	ANE401 - Anesthésies générales avec anesthésiste - actes	ANE402 - Anesthésies régionales avec anesthésiste - actes	ANE403 - Anesthésies locales avec anesthésiste - actes	ANE404 - Anesthésies générales sans anesthésiste - actes	ANE405 - Anesthésies régionales sans anesthésiste - actes au bloc opératoire par planification	ANE406 - Anesthésies locales sans anesthésiste - actes	ANE199 - Autre chirurgie majeure anesthésiologique - actes
DS Bubanza	H Bubanza	0	0	0	0	1	0	0
DS Mpanda	H Gihanga	19	397	0	0	0	0	0
DS Mpanda	H Mpanda	119	934	19	0	0	0	0
DS Mpanda	Polyclinique La Confiance	0	0	0	0	6	0	0
DS Isare	H CMH Kajaga	27	119	1	0	0	0	0
DS Isare	H Rushubi	84	526	0	0	0	0	19
DS Kabezi	H Kabezi	114	494	1	16	339	0	0
DS Rwibaga	H Ijenda	59	314	1	0	0	0	0
DS Rwibaga	H Rwibaga	24	214	0	0	0	0	0
DS Bujumbura centre	H CPLR	131	364	0	0	2	21	0
DS Bujumbura centre	HPRC	1147	1633	98	0	0	0	0
DS Bujumbura centre	Polyceb	0	0	0	0	12	0	0
DS Bujumbura nord	C.H.U Kamenge	2278	1871	19	0	0	26	0
DS Bujumbura nord	Clinique Cesare	0	0	0	0	0	0	40
DS Bujumbura nord	DUNAMAI Médical Center	117	788	1	0	0	0	1
DS Bujumbura nord	H PNB	57	251	4	0	0	0	9
DS Bujumbura nord	H Populaire	8	30	0	0	0	0	0
DS Bujumbura nord	Hop Militaire	1125	495	69	0	0	70	130
DS Bururi	H Bururi	433	1080	5	0	0	50	0
DS Cankuzo	H Cankuzo	9	205	1	0	49	3	0
DS Muroro	H Muroro	32	168	1	0	0	0	0
DS Cibitoke	Clinique Agape de Rugombo	83	906	1	0	0	0	0
DS Gitega	Centre Médical Ami Mère-Enfant Yesu ni inyishu	0	0	0	0	0	0	2
DS Gitega	Clinique Espoir de Gitega	1	0	0	0	0	0	0
DS Gitega	H Gitega	0	154	0	0	0	3	0
DS Gitega	H Kibimba	247	311	61	0	0	0	15
DS Gitega	H St Joseph de Giheta	5	119	0	0	0	0	0
DS Gitega	Hopital Sainte Therese	159	338	0	0	0	0	0
DS Kibuye	H Kibuye	1401	1439	0	0	0	0	0
DS Mutaho	Clinique Saint Willibald et Sainte Walburga	36	0	0	0	0	0	0
DS Mutaho	H Mutaho	5	37	0	0	0	0	0
DS Mutaho	H Mutoyi	1330	766	268	85	0	0	0
DS Ryansoro	H Ntita	0	0	0	0	0	306	2
DS Buhiga	H Buhiga	58	103	0	0	0	0	44
DS Buhiga	H Natweturashoboye	424	513	0	2	42	57	0
DS Kayanza	H Kayanza	0	0	0	0	2	0	0
DS Musema	H Musema	283	1371	0	13	20	13	0
DS Kirundo	H Kirundo	39	484	1	0	0	3	0
DS Mukenke	H Mukenke	43	532	2	0	0	0	0
DS Makamba	H Kayogoro	0	0	0	0	0	3	0
DS Makamba	H Makamba	536	1744	0	0	0	0	0
DS Nyanza-Lac	Centre Médical de Mabanda	86	503	1	0	0	0	238
DS Kiganda	H Kiganda	22	190	4	0	0	1	0
DS Muramvya	H Muramvya	114	672	5	5	0	13	0
DS Gashoho	H Gashoho	5	32	0	0	0	0	0
DS Giteranyi	H Giteranyi	29	137	0	0	0	0	1
DS Muyinga	H Muyinga	211	793	0	0	0	438	0
DS Muyinga	Polyclinique Excellence	0	244	0	0	0	0	8
DS Fota	H Fota	9	22	0	0	0	0	1
DS Kibumbu	Clinique Universitaire Communautaire de Mwaro	19	0	0	0	0	0	7
DS Kibumbu	H Kibumbu	19	87	0	0	0	0	11
DS Kibumbu	Misuhuko Medical Center	0	0	0	0	0	6	0
DS Kiremba	H Kiremba	876	1124	0	0	0	7	23

District Sanitaire	Hôpital et Clinique	ANE401 - Anesthésies générales avec anesthésiste - actes	ANE402 - Anesthésies régionales avec anesthésiste - actes	ANE403 - Anesthésies locales avec anesthésiste - actes	ANE404 - Anesthésies générales sans anesthésiste - actes	ANE405 - Anesthésies régionales sans anesthésiste - actes au bloc opératoire par planification	ANE406 - Anesthésies locales sans anesthésiste - actes	ANE199 - Autre chirurgie majeure anesthésiologique - actes
DS Kiremba	H. Musenyi	29	33	0	0	0	0	0
DS Ngozi	CM Don César	0	0	0	0	0	1	0
DS Ngozi	H Mivo	14	167	0	0	0	0	0
DS Ngozi	H Ngozi	804	1073	96	0	0	28	6
DS Ngozi	H Santa Terezina	6	31	0	0	0	0	0
DS Rumonge	H Rumonge	27	164	9	0	0	0	0
DS Rumonge	H. Oottorina Aldo Catina	9	17	0	0	0	0	0
DS Rutana	H Rutana	153	283	0	0	0	0	0
DS Butezi	H Butezi	7	48	0	0	0	0	1
DS Gisuru	H Gisuru	67	10	0	0	0	0	0
DS Kinyinya	H Kinyinya	98	386	0	48	280	1	264
DS Ruyigi	H Rema	106	81	0	0	0	0	5
DS Ruyigi	H Ruyigi	10	193	2	16	0	0	0
<b>Total</b>		<b>13153</b>	<b>24990</b>	<b>670</b>	<b>185</b>	<b>753</b>	<b>1050</b>	<b>827</b>

Source : DSNIS\_DHIS2

### VIII.5.3. Actes de dentisterie réalisés

Tableau 86 : Répartition des actes de dentisterie réalisés par hôpital en 2022

District Sanitaire	Hôpital et Clinique	DEN199 - Autre chirurgie majeure dentisterie - actes	DEN299 - Autre chirurgie intermédiaire Dentisterie - actes	DEN399 - Autre petite chirurgie Dentisterie - actes	DEN401 - Extraction dentaire - actes	DEN402 - Obturation dentaire - actes	DEN403 - Prothese dentaire - actes	DEN499 - Autre acte dentisterie - actes
DS Bubanza	H Bubanza	0	0	0	93	0	0	0
DS Mpanda	Clinique Médical Murengeza	3	0	0	0	0	0	0
DS Mpanda	H Mpanda	0	0	0	18	12	0	0
DS Isare	Clinique Médico-Chirurgicale de Gatunguru	0	0	0	11	0	0	0
DS Isare	H CMH Kajaga	0	0	0	72	31	0	19
DS Isare	Hôpital Communautaire Mère- Enfant	0	0	0	3	0	0	0
DS Kabezi	H Kabezi	0	3	0	0	0	0	0
DS Bujumbura centre	Clinique Médico-Chirurgicale SOLIS	0	1	0	166	70	0	48
DS Bujumbura centre	Clinique Saint Marc	8	0	4	0	0	0	0
DS Bujumbura centre	H BUMREC	0	0	0	13	32	11	0
DS Bujumbura centre	H Bwiza Jabe	0	0	121	0	0	0	0
DS Bujumbura centre	H CPLR	0	0	3	1 200	886	0	206
DS Bujumbura centre	HPRC	0	0	16	922	0	0	20
DS Bujumbura centre	Polyceb	0	0	0	102	105	3	8
DS Bujumbura centre	SHIFAA MEDICAL CENTER	0	4	5	35	18	0	19
DS Bujumbura nord	C.H.U Kamenge	0	0	3	299	299	3	33
DS Bujumbura nord	Clinique Medicale de la Redemption	0	0	0	15	0	0	0
DS Bujumbura nord	Clinique Médicale Espoir	0	0	0	28	0	0	0
DS Bujumbura nord	Clinique Médicale Shamah	0	0	0	163	0	0	0
DS Bujumbura nord	DUNAMAI Médical Center	0	0	0	44	0	0	0
DS Bujumbura nord	H PNB	0	0	0	299	331	0	163
DS Bujumbura nord	H Populaire	16	0	0	150	0	1	0
DS Bujumbura nord	H Van Norman	0	0	204	228	130	0	120
DS Bujumbura nord	Polyclinique du Nord	0	0	0	2	0	0	0
DS Bujumbura sud	Centre Médical Communautaire de Kanyosha	0	0	0	19	11	0	5
DS Bujumbura sud	Clinique la Guérison	0	0	0	14	0	0	0
DS Bujumbura sud	Clinique Mbabazi	0	0	0	9	0	0	0
DS Bujumbura sud	CMHK	0	0	0	30	0	0	6
DS Bujumbura sud	H CMCK	0	93	9	225	191	14	82
DS Bujumbura sud	Polyclinique Umwizero	0	0	0	20	0	0	0
DS Bujumbura sud	TANGANYIKA HOSPITAL	1	1	2	103	118	27	105

District Sanitaire	Hôpital et Clinique	DEN199 - Autre chirurgie majeure dentisterie - actes	DEN299 - Autre chirurgie intermédiaire Dentisterie - actes	DEN399 - Autre petite chirurgie Dentisterie - actes	DEN401 - Extraction dentaire - actes	DEN402 - Obturation dentaire - actes	DEN403 - Prothèse dentaire - actes	DEN499 - Autre acte dentisterie - actes
DS Bururi	H Bururi	19	33	44	242	12	0	35
DS Matana	H Matana	0	0	0	317	81	14	11
DS Rutovu	H Rutovu	0	0	0	31	0	0	0
DS Cankuzo	H Cankuzo	0	0	0	24	0	0	2
DS Bukinanyana	H Ndora	0	0	0	34	0	0	0
DS Bukinanyana	HC de Murwi	0	0	0	1	0	0	0
DS Cibitoke	C.M. Sainte Benedetta	0	0	0	33	0	0	0
DS Cibitoke	Centre Médical Michaelus	0	0	0	4	0	0	0
DS Cibitoke	Centre Medical St Marc	0	0	0	1	0	0	0
DS Cibitoke	Clinique Ubuntu	0	0	0	8	0	0	0
DS Mabayi	H Mabayi	0	0	0	148	2	0	0
DS Gitega	Centre Médical Ami Mère-Enfant Yesu ni inyishu	0	0	0	70	0	0	0
DS Gitega	Centre Médical CHEDELA	0	0	0	7	0	0	0
DS Gitega	Centre Médical Saint Camille	0	0	0	97	0	0	0
DS Gitega	Centre Médical SOS Gitega	0	0	0	25	0	0	0
DS Gitega	Clinique Espoir de Gitega	0	13	0	545	834	27	140
DS Gitega	H Gitega	1	5	45	685	49	2	258
DS Gitega	H Kibimba	0	0	0	1	0	0	0
DS Gitega	Hopital Sainte Therese	0	0	0	67	0	0	181
DS Gitega	Polyclinique Vision Santé	3	22	0	310	112	0	165
DS Kibuye	H Kibuye	0	0	0	32	0	0	0
DS Kibuye	HC de Makebuko	0	0	0	33	0	0	0
DS Mutaho	H Mutaho	0	0	0	25	23	0	7
DS Ryansoro	H Ntita	0	0	0	2	0	0	0
DS Ryansoro	HC de Nyarusange	0	0	0	75	0	0	0
DS Buhiga	HC de Gitaramuka	0	0	0	10	0	0	0
DS Buhiga	H Buhiga	0	0	0	6	0	0	0
DS Buhiga	H Natweturashoboye	0	0	0	5 321	82	8	176
DS Nyabikere	Clinique Tabara	0	0	0	13	0	0	0
DS Nyabikere	HC de Nyabikere	0	0	0	2	0	0	0
DS Gahombo	H Gahombo	0	0	0	60	0	0	0
DS Kayanza	Polyclinique Espoir	0	0	0	305	0	0	0
DS Musema	HC de Matongo	0	0	0	32	0	0	0
DS Kirundo	H Kirundo	2	0	0	165	0	0	38
DS Vumbi	HC de Vumbi	0	0	0	9	0	0	0
DS Makamba	Centre Medical Sauveur	0	0	0	32	18	0	11
DS Makamba	H Makamba	0	0	0	719	0	0	0
DS Makamba	HC de Kibago	0	0	0	2	0	0	0
DS Kiganda	H Kiganda	0	1	0	28	0	0	0
DS Muramvya	H Muramvya	0	0	7	338	0	0	69
DS Gashoho	H Gashoho	0	0	0	2	0	0	0
DS Muyinga	H Muyinga	116	43	13	546	105	0	27
DS Fota	H Fota	0	0	0	38	0	0	0
DS Kibumbu	HC de Bisoro	0	0	0	15	0	0	0
DS Kibumbu	Clinique Espoir Mwaro	0	0	0	83	0	0	0
DS Kibumbu	HC de Nyabihanga	0	0	0	19	0	0	0
DS Buye	H Buye	0	0	0	36	1	0	3
DS Buye	HC de Nyamurenza	0	0	0	39	0	0	0
DS Kiremba	H Kiremba	0	0	0	439	116	0	150
DS Kiremba	H. Musenyi	0	0	0	1	0	0	0
DS Ngozi	H Mivo	0	0	0	269	36	0	0
DS Ngozi	H Ngozi	0	1	0	515	1 908	16	306
DS Ngozi	Polyclinic Monseigneur Joseph Martin	0	0	0	118	74	0	0
DS Bugarama	Hôpital Saint Georges de MAGARA	0	0	0	10	0	0	0
DS Rumonge	Clinique Giramahoro	0	0	0	8	0	0	0
DS Rumonge	H Rumonge	7	0	0	3	31	0	0
DS Rumonge	H. Amahoro Birimba	4	0	0	568	180	0	0
DS Gihofi	H Gihofi	0	0	1	15	0	0	0
DS Rutana	H Musongati	0	0	0	52	0	0	0
DS Rutana	H Rutana	0	0	0	2	0	0	0
DS Kinyinya	H Kinyinya	0	0	0	4	0	0	0

District Sanitaire	Hôpital et Clinique	DEN199 - Autre chirurgie majeure dentisterie - actes	DEN299 - Autre chirurgie intermédiaire Dentisterie - actes	DEN399 - Autre petite chirurgie Dentisterie - actes	DEN401 - Extraction dentaire - actes	DEN402 - Obturation dentaire - actes	DEN403 - Prothèse dentaire - actes	DEN499 - Autre acte dentisterie - actes
DS Ruyigi	C.M St François d'Assise	8	0	8	98	14	0	13
DS Ruyigi	H Rema	0	28	0	3	0	0	0
DS Ruyigi	H Ruyigi	0	0	0	6	0	0	0
DS Ruyigi	H Vision Santé	0	0	0	56	0	0	0
<b>Total</b>		188	248	485	17 087	5 912	126	2 426

Source : DSNIS\_DHIS2

#### VIII.5. 4. Actes de chirurgie digestive/ générale

Tableau 87 : Répartition des actes de chirurgie générale et digestive majeure par hôpital/clinique en 2022

District	Hôpital et clinique	DIG101 - Appendice - actes	DIG102 - Hernie simple - actes	DIG103 - Hernie bilatérale - actes	DIG104 - Hernie + résection intestinale - actes	DIG105 - Hydrocèles - actes	DIG106 - Occlusion - actes	DIG107 - Occlusion + résection intestinale - actes	DIG108 - Péritonite - actes	DIG109 - Rupture rate - actes	DIG199 - Autre chirurgie majeure digestive / Générale - actes	DIG201 - Circoncision - actes	DIG202 - Vasectomie - actes
DS Bubanza	H Bubanza	0	14	0	0	0	0	0	0	0	0	0	0
DS Bubanza	Musigati	0	0	0	0	0	0	0	0	0	0	0	10
DS Mpanda	H Gihanga	0	4	0	0	2	0	0	0	0	0	0	0
DS Mpanda	H Mpanda	0	11	0	0	4	1	0	0	0	21	0	12
DS Isare	Baho Medical Polyclinic	2	207	15	0	20	0	0	0	0	3	33	0
DS Isare	Clinique Médico-Chirurgicale de Gatunguru	0	0	0	0	0	0	0	0	0	0	24	0
DS Isare	H CMH Kajaga	0	1	0	0	0	0	0	0	0	0	3	0
DS Isare	H Gatumba	0	3	1	0	6	0	0	0	0	0	0	1
DS Isare	H Rushubi	0	129	2	8	33	0	2	0	0	0	6	0
DS Isare	Hôpital Communautaire Mère-Enfant	0	0	0	0	0	0	0	0	0	0	5	0
DS Kabezi	H Kabezi	0	133	2	0	38	2	2	0	0	3	0	4
DS Rwibaga	H Ijenda	0	33	0	0	10	2	0	4	0	13	0	0
DS Rwibaga	H Rwibaga	0	0	0	0	0	0	0	0	0	0	4	0
DS Bujumbura centre	Clinique Médico-Chirurgicale SOLIS	0	14	2	0	3	0	0	0	0	8	8	0
DS Bujumbura centre	Clinique Saint Marc	0	0	0	0	0	0	0	0	0	0	6	0
DS Bujumbura centre	H BUMEREC	2	1	0	0	0	3	0	0	0	0	6	0
DS Bujumbura centre	H Bwiza Jabe	0	0	0	0	0	0	0	0	0	0	67	0
DS Bujumbura centre	H CPLR	7	72	5	0	22	1	0	7	0	25	11	0
DS Bujumbura centre	HPRC	8	33	2	0	15	27	5	3	0	68	2	0
DS Bujumbura nord	C.H.U Kamenge	155	112	7	12	9	29	3	58	0	451	19	3
DS Bujumbura nord	Clinique Cesare	2	0	0	0	0	0	0	0	0	0	0	0
DS Bujumbura nord	Clinique Medicale de la Redemption	0	0	0	0	0	0	0	0	0	0	5	0
DS Bujumbura nord	Clinique médicale de Ngagara	0	0	0	0	0	0	0	0	0	0	1	0
DS Bujumbura nord	Clinique Médicale Espoir	0	0	0	0	0	0	0	0	0	0	38	0
DS Bujumbura nord	Clinique Médicale Shamah	0	0	0	0	0	0	0	0	0	0	56	0
DS Bujumbura nord	H Kamenge	0	1	0	0	0	0	0	0	0	0	0	0
DS Bujumbura nord	H PNB	9	28	1	4	10	1	0	1	0	19	6	1
DS Bujumbura nord	H Populaire	2	7	0	0	1	0	1	2	0	34	0	0
DS Bujumbura nord	H Van Norman	17	21	0	0	2	0	0	1	2	20	15	7
DS Bujumbura nord	Hop Militaire	0	93	0	0	16	1	0	4	0	167	72	0
DS Bujumbura nord	Polyclinique Contre la Douleur	0	0	0	0	0	0	0	0	0	0	1	0
DS Bujumbura sud	Clinique Saint Jean	0	1	1	0	0	0	0	0	0	0	0	1
DS Bujumbura sud	H Ruziba	0	0	0	0	0	0	0	0	0	0	1	0
DS Bujumbura sud	Polyclinique Mukiza	0	0	0	0	0	0	0	0	0	0	6	0
DS Bujumbura sud	Polyclinique Umwizero	0	0	0	0	0	0	0	0	0	0	2	0
DS Bujumbura sud	TANGANYIKA HOSPITAL	0	34	4	0	13	0	2	0	0	143	12	0
DS Bururi	H Bururi	10	56	5	0	21	8	0	0	0	1	21	0
DS Matana	Clinique Médical Rukundo	0	0	0	0	0	0	0	0	0	0	1	0
DS Matana	H Matana	0	0	0	0	0	0	0	0	0	0	36	0

District	Hôpital et clinique	DIG101 - Appendice - actes	DIG102 - Hernie simple - actes	DIG103 - Hernie bilatérale - actes	DIG104 - Hernie + résection intestinale - actes	DIG105 - Hydrocèles - actes	DIG106 - Occlusion - actes	DIG107 - Occlusion + résection intestinale - actes	DIG108 - Péritonite - actes	DIG109 - Rupture rate - actes	DIG199 - Autre chirurgie majeure digestive / Générale -	DIG201 - Circoncision - actes	DIG202 - Vasectomie - actes
DS Rutovu	H Rutovu	0	128	2	0	38	0	0	0	0	44	58	1
DS Cankuzo	H Cankuzo	0	11	1	0	3	2	0	3	1	0	10	0
DS Murore	H Murore	0	18	0	0	9	0	0	1	1	9	42	0
DS Bukinyanya	H Ndora	0	71	10	0	24	0	0	0	0	23	20	12
DS Cibitoke	Clinique Agape de Rugombo	0	35	1	0	13	0	0	0	0	31	6	5
DS Cibitoke	Clinique Ubuntu	0	9	2	0	7	0	0	0	0	4	1	0
DS Cibitoke	H Cibitoke	8	38	0	3	7	1	0	3	0	0	0	4
DS Mabayi	H Mabayi	0	34	1	0	17	0	0	0	0	5	35	12
DS Gitiga	Clinique Espoir de Gitiga	0	0	0	0	0	0	0	0	0	0	5	0
DS Gitiga	H Gitiga	0	31	3	0	40	18	0	6	1	13	29	18
DS Gitiga	H Kibimba	2	59	5	1	4	2	0	4	0	32	17	4
DS Gitiga	H St Joseph de Giheta	0	0	0	0	0	0	0	0	0	2	27	0
DS Gitiga	Hopital Sainte Therese	0	4	0	0	1	0	0	0	0	0	4	0
DS Gitiga	Polyclinique Vision Santé	0	0	0	0	0	0	0	0	0	0	28	0
DS Kibuye	H Kibuye	0	170	12	4	19	6	10	12	0	1007	157	9
DS Mutaho	Clinique Saint Willibald et Sainte Walburga	0	0	0	0	0	0	0	0	0	0	31	0
DS Mutaho	H Mutaho	0	7	1	0	11	0	0	0	0	1	0	0
DS Mutaho	H Mutoyi	0	87	0	0	10	0	0	0	54	571	186	0
DS Ryansoro	H Ntita	0	42	0	4	7	0	0	0	0	5	50	0
DS Ryansoro	Nyarusange	0	0	0	0	0	0	0	0	0	0	2	0
DS Buhiga	H Buhiga	0	0	0	0	0	0	0	0	0	0	125	0
DS Buhiga	H Natweturashoboye	1	0	5	1	61	9	2	6	7	86	61	0
DS Nyabikere	Clinique Tabara	0	0	0	0	0	0	0	0	0	0	25	0
DS Gahombo	Gatara	0	0	0	0	0	0	0	0	0	0	2	0
DS Gahombo	H Gahombo	0	0	0	0	0	0	0	0	0	0	48	0
DS Kayanza	H Kayanza	0	24	3	0	14	6	0	12	3	31	4	10
DS Kayanza	Polyclinique Espoir	0	0	0	0	0	0	0	0	0	0	1	0
DS Musema	H Musema	0	0	0	0	0	0	0	0	0	7	57	83
DS Musema	Matongo	0	0	0	0	0	0	0	0	0	0	1	0
DS Kirundo	H Kirundo	1	98	2	3	52	4	6	11	1	118	12	0
DS Mukenke	H Mukenke	0	6	0	1	3	0	0	0	0	0	0	0
DS Makamba	Climelac Makamba	0	0	0	0	0	0	0	0	0	0	2	0
DS Makamba	H Kayogoro	0	1	1	0	0	0	0	0	0	0	1	0
DS Makamba	H Makamba	2	95	2	0	25	0	1	0	4	61	50	0
DS Makamba	Kayogoro	0	0	0	0	0	0	0	0	0	0	0	3
DS Nyanza-Lac	H Nyanza-Lac	0	44	2	23	15	0	0	1	0	6	10	7
DS Kiganda	Clinic Hope Medical Center	0	0	0	0	0	0	0	0	0	0	2	0
DS Kiganda	H Kiganda	0	4	0	1	2	0	0	0	0	4	18	1
DS Muramvya	H Muramvya	0	51	5	3	21	2	0	2	1	22	59	9
DS Muramvya	H Santé M-E de Giko	0	0	0	0	0	0	0	0	0	1	0	0
DS Gashoho	H Gashoho	0	7	0	0	6	0	0	0	0	0	48	0
DS Giteranyi	H Don Fleury	0	7	0	0	14	0	0	0	0	0	0	0
DS Giteranyi	H Giteranyi	0	99	1	0	19	1	0	0	0	21	1	0
DS Muyinga	H Muyinga	0	191	0	0	43	0	1	0	0	35	49	10
DS Muyinga	Polyclinique Excellence	0	2	0	0	2	0	0	1	0	0	0	0
DS Fota	H Fota	0	0	0	0	0	0	0	0	0	0	11	2
DS Kibumbu	Bisoro	0	0	0	0	0	0	0	0	0	0	1	0
DS Kibumbu	Clinique Universitaire Communautaire de Mwaro	0	0	0	0	0	0	0	0	0	0	11	3
DS Kibumbu	H Kibumbu	0	31	2	0	7	0	0	2	0	0	0	1
DS Kiremba	H Kiremba	0	40	2	0	32	1	8	5	0	75	3	0
DS Kiremba	H. Musenyi	0	0	0	0	0	0	0	0	0	1	18	0
DS Ngozi	H Mivo	2	21	0	0	25	0	0	2	0	76	45	0
DS Ngozi	H Ngozi	1	58	0	0	65	27	6	22	5	125	20	12
DS Ngozi	H Santa Terezina	2	11	5	0	5	0	0	0	0	3	23	1
DS Ngozi	Polyclinic Monseigneur Joseph Martin	2	8	0	0	1	0	0	0	0	12	0	0
DS Bugarama	Hôpital Saint Georges de MAGARA	5	5	0	0	4	0	0	0	0	0	0	0
DS Rumonge	Clinique Giramahoro	0	0	0	0	0	0	0	0	0	0	2	0

District	Hôpital et clinique	DIG101 - Appendice - actes	DIG102 - Hernie simple - actes	DIG103 - Hernie bilatérale - actes	DIG104 - Hernie + résection intestinale - actes	DIG105 - Hydrocèles - actes	DIG106 - Occlusion - actes	DIG107 - Occlusion + résection intestinale - actes	DIG108 - Péritonite - actes	DIG109 - Rupture rate - actes	DIG199 - Autre chirurgie majeure digestive / Générale -	DIG201 - Circoncision - actes	DIG202 - Vasectomie - actes
DS Rumonge	H Rumonge	2	27	3	2	8	3	1	2	0	2	1	0
DS Rumonge	H. Amahoro Birimba	2	2	0	0	4	0	0	0	0	0	4	0
DS Gihofi	H Gihofi	0	19	0	0	20	0	0	1	0	15	21	0
DS Rutana	H Kayero	0	0	0	0	0	0	0	0	0	0	2	0
DS Rutana	H Musongati	0	0	0	0	0	0	0	0	0	1	19	0
DS Rutana	H Rutana	2	2	0	0	0	1	0	0	0	0	14	0
DS Butezi	H Butezi	0	2	0	0	0	0	0	0	0	6	14	0
DS Gisuru	H Gisuru	0	33	0	0	25	0	0	0	0	18	1	0
DS Kinyinya	H Kinyinya	0	33	2	11	16	0	0	1	0	4	28	4
DS Ruyigi	H Cimpaye	0	0	0	0	0	0	0	0	0	0	2	0
DS Ruyigi	H Rema	0	26	0	15	16	0	0	0	0	1	0	0
DS Ruyigi	H Ruyigi	0	19	1	0	6	0	0	0	0	4	36	0
<b>Total National</b>		246	2718	121	96	946	158	50	177	80	3458	2027	250

Source : DSNIS\_DHIS2

### VIII.5.5. Actes de chirurgie orthopédique

Tableau 88 : Répartition d'actes de chirurgie orthopédique réalisés par hôpital en 2022

District Sanitaire	Hôpital et Clinique	ORT101 - Prothèse hanche - actes	ORT102 - Fémur + enclouage / plaque-vis - actes	ORT103 - Jambe + Plaque-vis - actes	ORT104 - Bras + Plaque-vis - actes	ORT105 - Amputation - actes	ORT106 - Curage ostéomyélite - actes	ORT199 - Autre chirurgie majeure ortho-traumato - actes	ORT202 - Drainage pneumothorax - actes	ORT203 - Réduction sous AG - actes	ORT204 - Réduction luxation sous AG - actes	ORT205 - Broche pour traction orthopédique - actes	ORT206 - Fixateur externe - actes	ORT207 - Suture complexe - actes	ORT299 - Autre chirurgie intermédiaire ortho-traumato - actes	ORT302 - Réduction + plâtre sans AG - actes	ORT303 - Soins brûlures importantes - actes	ORT304 - Suture simple - actes	ORT305 - Incision d'abcès + mèche - actes	ORT399 - Autre petite chirurgie ortho-traumato - actes	ORT499 - Autre acte ortho-traumato - actes
DS Bubanza	H Bubanza	0	0	0	0	0	0	0	0	0	0	0	0	0	0	0	0	1	2	0	0
DS Mpanda	Clinique Kubuntu	0	0	0	0	0	0	0	0	0	0	0	0	0	0	0	0	4	0	0	0
DS Mpanda	Clinique Médical Murengeza	0	0	0	0	0	0	0	0	0	0	0	0	0	0	0	0	2	12	0	0
DS Mpanda	H Gihanga	0	0	0	0	0	0	0	0	0	0	0	0	0	0	0	29	5	16	0	0
DS Mpanda	H Mpanda	0	0	0	1	0	0	3	0	0	0	0	0	1	0	0	8	0	0	5	2
DS Isare	Baho Medical Polyclinic	1	2	0	10	2	4	10	0	0	4	42	0	0	6	0	0	0	0	0	7
DS Isare	Clinique Médico-Chirurgicale de Gatunguru	0	0	0	0	0	0	0	0	0	0	0	0	0	0	0	0	3	0	0	0
DS Isare	H CMH Kajaga	0	0	0	0	0	0	0	0	0	0	0	1	0	0	0	0	0	0	0	0
DS Isare	H Gatumba	0	0	0	0	0	1	0	0	0	0	0	0	0	0	0	0	0	0	0	0
DS Isare	H Rushubi	0	0	0	0	0	0	0	0	0	0	0	0	3	0	3	0	0	9	0	1
DS Kabezi	Clinique Don Bosco de BASEKEZA	0	0	0	0	0	0	0	0	0	0	0	0	0	0	0	0	1	0	0	0
DS Kabezi	H Kabezi	0	0	0	0	0	0	0	0	0	0	0	0	7	0	3	0	0	0	0	0
DS Rwibaga	H Ijenda	0	0	0	0	1	3	0	0	3	9	3	1	0	9	0	0	1	3	0	0
DS Rwibaga	H Rwibaga	0	0	0	0	0	0	0	0	4	2	0	0	2	0	8	0	0	0	0	1
DS Bujumbura centre	Centre Médical Rama	0	0	0	0	0	0	0	0	0	0	0	0	0	0	0	0	0	2	0	0
DS Bujumbura centre	Clinique Médico-Chirurgicale SOLIS	0	0	0	0	1	0	0	0	1	0	0	0	0	1	0	0	0	1	0	1
DS Bujumbura centre	Clinique Saint Marc	0	0	0	0	0	0	0	0	0	0	0	0	0	0	0	3	4	3	0	0
DS Bujumbura centre	H Bwiza Jabe	0	0	0	0	0	0	0	0	0	0	0	0	78	0	0	14	19	0	0	0
DS Bujumbura centre	H CPLR	0	2	2	3	1	1	22	0	1	5	0	0	1	24	37	0	5	26	2 615	1 321
DS Bujumbura centre	HPRC	0	27	1	0	15	13	55	3	13	5	12	35	15	104	0	0	65	4	105	0
DS Bujumbura nord	C.H.U Kamenge	28	70	51	37	51	25	405		42	35	19	22	12	41	17	22	13	29	33	5
DS Bujumbura nord	Clinique Cesare	0	0	0	0	0	0	0	2	0	0	0	0	0	0	0	6	4	0	0	0
DS Bujumbura nord	Clinique Médicale de la Redemption	0	0	0	0	0	0	0	0	0	0	0	0	0	0	0	2	12	0	0	0
DS Bujumbura nord	Clinique médicale de Ngagara	0	0	0	0	0	0	0	0	0	0	0	0	0	0	0	0	1	0	0	0
DS Bujumbura nord	Clinique Médicale Espoir	0	0	0	0	0	0	0	0	0	0	0	0	0	0	0	1	0	0	0	0
DS Bujumbura nord	Clinique Médicale Shamah	0	0	0	0	0	0	0	0	0	0	0	0	5	0	0	7	31	14	6	0
DS Bujumbura nord	DUNAMAI Médical Center	0	0	0	0	2	0	0	0	0	0	0	0	0	3	5	12	70	162	3	57
DS Bujumbura nord	H PNB	0	0	1	0	0	6	2	1	1	1	0	0	0	2	0	0	0	0	4	0
DS Bujumbura nord	H Populaire	0	0	0	1	4	0	2	0	0	0	0	0	0	0	0	0	1	0	0	1



District Sanitaire	Hôpital et Clinique	ORT101 - Prothèse hanche - actes	ORT102 - Fémur + enclouage / plaque-vis - actes	ORT103 - Jambe + Plaque-vis - actes	ORT104 - Bras + Plaque-vis - actes	ORT105 - Amputation - actes	ORT106 - Curage ostéomyélite - actes	ORT199 - Autre chirurgie majeure ortho-traumato - actes	ORT202 - Drainage pneumothorax - actes	ORT203 - Réduction sous AG - actes	ORT204 - Réduction luxation sous AG - actes	ORT205 - Broche pour traction orthopédique - actes	ORT206 - Fixateur externe - actes	ORT207 - Suture complexe - actes	ORT299 - Autre chirurgie intermédiaire ortho-traumato -	ORT302 - Réduction + plâtre sans AG - actes	ORT303 - Soins brûlures importantes - actes	ORT304 - Suture simple - actes	ORT305 - Incision d'abcès + mèche - actes	ORT399 - Autre petite chirurgie ortho-traumato - actes	ORT499 - Autre acte ortho-traumato - actes
DS Bujumbura nord	H Van Norman	0	0	0	0	0	0	1	0	0	1	0	0	1	0	12	72	8	0	1	286
DS Bujumbura nord	Hop Militaire	2	0	0	0	16	3	157	0	70	38	1	8	147	24	0	11	113	48	349	
DS Bujumbura nord	Polyclinique Contre la Douleur	0	0	0	0	0	0	0	0	0	0	0	0	0	0	0	0	0	0	2	0
DS Bujumbura nord	Polyclinique du Nord	0	0	0	0	0	0	0	0	0	0	0	0	0	0	0	0	0	3	0	0
DS Bujumbura sud	Centre Médical Communautaire de Kanyosha	0	0	0	0	0	0	0	0	0	0	0	0	0	0	0	6	1	4	0	0
DS Bujumbura sud	CMHK	0	0	0	0	0	0	0	0	0	0	0	0	0	0	0	1	8	2	0	0
DS Bujumbura sud	H Ruziba	0	0	0	0	0	0	0	0	0	0	0	0	11	0	0	238	144	3	0	0
DS Bujumbura sud	H. N.D.Misericorde de Musaga	0	0	0	0	0	0	0	0	0	0	0	0	0	0	0	0	0	0	0	16
DS Bujumbura sud	Polyclinique Mukiza	0	0	0	0	0	0	0	0	0	0	0	0	0	0	0	0	1	2	2	0
DS Bujumbura sud	TANGANYIKA HOSPITAL	6	3	2	7	7	29	4	7	4	9	38	9	2	7	8	16	2	2	2	0
DS Bururi	H Bururi	0	0	0	0	0	2	0	0	36	3	0	0	7	0	15	0	0	7	0	0
DS Matana	Clinique Médical Ubuntu	0	0	0	0	0	0	0	0	0	0	0	0	0	0	0	0	2	0	0	0
DS Matana	H Matana	0	0	0	0	0	0	0	0	6	0	0	0	1	0	0	0	4	8	14	0
DS Rutovu	H Rutovu	0	0	0	0	0	0	0	0	0	0	0	0	0	0	13	0	2	16	0	0
DS Cankuzo	H Cankuzo	0	0	0	0	2	1	1	0	2	7	0	0	4	8	72	0	58	0	0	0
DS Murore	H Murore	0	0	0	0	0	0	4	0	0	0	0	0	0	0	66	63	51	72	4	0
DS Bukinanyana	Centre Medical Masango	0	0	0	0	0	0	0	0	0	0	0	0	0	0	0	0	3	0	0	0
DS Bukinanyana	H Ndora	0	0	0	0	0	0	0	0	0	1	0	0	0	0	0	0	0	0	0	0
DS Cibitoke	C.M. Sainte Benedetta	0	0	0	0	0	0	0	0	0	0	0	0	0	0	3	0	0	0	0	0
DS Cibitoke	Centre Medical St Marc	0	0	0	0	0	0	0	0	0	0	0	0	0	0	0	0	2	1	0	0
DS Cibitoke	Centre Médical Michaelus	0	0	0	0	0	0	0	0	0	0	0	0	1	0	0	0	12	0	0	0
DS Cibitoke	Clinique Agape de Rugombo	0	0	0	0	0	0	3	0	0	0	0	0	0	0	0	0	0	0	0	4
DS Cibitoke	Clinique Ubuntu	0	0	0	0	0	0	0	0	0	1	0	0	0	0	0	0	0	0	0	0
DS Cibitoke	H Cibitoke	0	0	0	0	0	0	0	0	0	0	0	0	1	0	2	0	0	0	0	0
DS Mabayi	CM Amahoro	0	0	0	0	0	0	0	0	0	0	0	0	2	0	0	0	6	0	0	0
DS Gitega	Centre Médical Saint Camille	0	0	0	0	0	0	0	0	0	0	0	0	0	0	0	0	29	9	0	0
DS Gitega	Clinique Espoir de Gitega	0	0	0	0	0	0	0	0	0	0	0	0	2	0	0	0	0	0	0	0
DS Gitega	H Gitega	0	22	33	12	3	15	50	0	31	12	0	1	11	67	0	2	239	33	0	2
DS Gitega	H Kibimba	3	0	0	2	5	5	14	0	27	20	0	0	13	15	77	1	0	0	8	1
DS Gitega	H St Joseph de Giheta	0	0	0	0	0	0	0	0	0	0	0	0	3	0	0	1	10	7	0	0
DS Gitega	Hopital Sainte Therese	0	0	0	0	0	3	2	2	0	0	1	0	2	1	0	0	10	0	0	7
DS Kibuye	H Kibuye	51	159	103	38	44	65	416	2	52	12	1	14	0	179	178	7	0	1	298	3
DS Kibuye	HC de Itaba	0	0	0	0	0	0	0	0	0	0	0	0	0	0	0	0	1	0	0	0

District Sanitaire	Hôpital et Clinique	ORT101 - Prothèse hanche - actes	ORT102 - Fémur + enclouage / plaque-vis - actes	ORT103 - Jambe + Plaque-vis - actes	ORT104 - Bras + Plaque-vis - actes	ORT105 - Amputation - actes	ORT106 - Curage ostéomyélite - actes	ORT199 - Autre chirurgie majeure ortho-traumato - actes	ORT202 - Drainage pneumothorax - actes	ORT203 - Réduction sous AG - actes	ORT204 - Réduction luxation sous AG - actes	ORT205 - Broche pour traction orthopédique - actes	ORT206 - Fixateur externe - actes	ORT207 - Suture complexe - actes	ORT299 - Autre chirurgie intermédiaire ortho-traumato -	ORT302 - Réduction + plâtre sans AG - actes	ORT303 - Soins brûlures importantes - actes	ORT304 - Suture simple - actes	ORT305 - Incision d'abcès + mèche - actes	ORT399 - Autre petite chirurgie ortho-traumato - actes	ORT499 - Autre acte ortho-traumato - actes
DS Mutaho	H Mutaho	0	0	0	0	0	0	1	0	0	0	0	0	0	15	0	0	0	1	0	0
DS Mutaho	H Mutoyi	1	8	2		60	34	127	9	43	46	199		183	2	0	0	0	0	0	0
DS Ryansoro	Clinic Mukiza	0	0	0	0	0	0	0	0	0	0	0	0	0	0	0	0	1	0	0	0
DS Ryansoro	H Ntita	0	0	0	0	0	0	0	0	1	1	0	0	0	1	0	32	1	3	0	0
DS Buhiga	H Buhiga	0	0	0	0	0	0	1	0	3	0	0	0	0	0	0	1	0	43	0	6
DS Buhiga	H Natweturashoboye	0	0	21	0	0	30	11	0	0	0	0	0	19	11	1	1	124	5	0	1
DS Nyabikere	Clinique Tabara	0	0	0	0	0	0	0	0	0	0	0	0	0	0	0	1	0	0	0	0
DS Nyabikere	HC de Nyabikere	0	0	0	0	0	0	0	0	0	0	0	0	0	0	0	0	4	0	0	0
DS Gahombo	H Gahombo	0	0	0	0	0	0	0	83	0	0	0	0	40	0	1	4	96	46	0	0
DS Kayanza	H Kayanza	0	15	1	4	4	12	42	0	4	3	0	0	32	7	159	0	1	0	1	0
DS Musema	H Musema	0	0	0	0	8	0	18	0	0	0	0	0	5	0	33	1 442	37	85	8 012	3
DS Kirundo	H Kirundo	0	21	9	9	5	8	25	5	6	16	1	8	56	2	0	1	504	1	0	1
DS Mukenke	H Mukenke	0	0	0	0	0	0	0	0	0	0	0	0	3	0	10	3	1	23	0	0
DS Makamba	Climelac Makamba	0	0	0	0	0	0	0	0	0	0	0	0	0	0	0	0	0	1	10	0
DS Makamba	H Kayogoro	0	0	0	0	0	0	0	0	0	0	0	0	5	0	0	0	4	1	3	3
DS Makamba	H Makamba	0	2	0	0	7	7	27	1	8	0	1	0	7	0	91	0	0	0	0	0
DS Nyanza-Lac	Climelac Nyanza_Lac	0	0	0	0	0	0	0	0	0	0	0	0	0	0	0	0	1	0	0	0
DS Nyanza-Lac	Clinique Mugumure	0	0	0	0	0	0	0	0	0	0	0	0	0	0	0	0	3	0	0	0
DS Nyanza-Lac	H Nyanza-Lac	0	0	0	0	0	1	0	0	0	0	0	0	0	0	15	0	69	16	0	0
DS Kiganda	Clinic Hope Medical Center	0	0	0	0	0	0	0	0	0	0	0	0	0	0	0	0	9	1	78	0
DS Kiganda	H Kiganda	0	0	0	0	3	2	3	0	3	1	0	0	4	0	49	79	0	1	3 600	2 091
DS Muramvya	H Muramvya	5	6	4		5	8	66	0	21	27	0	0	14	2	325	0	1	21	7	0
DS Muramvya	H Santé M-E de Giko	0	0	0	0	0	0	0	0	0	0	0	0	0	0	1	2	0	0	3	0
DS Muramvya	HC de Bukeye	0	0	0	0	0	0	0	0	0	0	0	0	0	0	0	0	5	0	0	0
DS Gashoho	H Gashoho	0	0	0	0	0	0	0	0	0	0	0	0	0	4		59	92	35	1	1
DS Giteranyi	H Don Fleury	0	0	0	0	2	0	0	0	0	0	0	0	1	0	0	0	4	2	1	0
DS Giteranyi	H Giteranyi	0	0	0	0	0	0	6	0	0	1	0	0	0	0	0	2		4	0	1
DS Muyinga	H Muyinga	0	0	0	0	16	57	0	15	4	5	0	0	0	0	34	41	4	0	0	0
DS Fota	H Fota	0	0	0	0	0	0	0	0	0	1	0	0	0	0	0	0	0	0	0	0
DS Kibumbu	H Kibumbu	0	0	0	0	0	6	2	0	11	19	0	0	8	1	13	9	0	0	15	1
DS Kibumbu	HC de Bisoro	0	0	0	0	0	0	0	0	0	0	0	0	0	0	0	1	7	3	0	0
DS Buye	H Buye	0	0	0	0	0	0	0	0	0	0	0	0	0	0	0	0	0	26	0	0
DS Kiremba	H Kiremba	2	13	11	12	12	12	128		17	5	2	26	4	23	59	202	35	86	119	0
DS Kiremba	H. Musenyi	0	0	0	0	0	0	0	0	0	0	0	0	1	0	0	0	0	2	0	3
DS Ngozi	H Mivo	0	0	0	0	0	0	1	0	0	0	0	0	0	3	0	0	22	15	9	8
DS Ngozi	H Ngozi	1	106	8	4	24	47	259	1	97	4	1	0	21	0	0	0	0	5	0	0

District Sanitaire	Hôpital et Clinique	ORT101 - Prothèse hanche - actes	ORT102 - Fémur + enclouage / plaque-vis - actes	ORT103 - Jambe + Plaque-vis - actes	ORT104 - Bras + Plaque-vis - actes	ORT105 - Amputation - actes	ORT106 - Curage ostéomyélite - actes	ORT199 - Autre chirurgie majeure ortho-traumato - actes	ORT202 - Drainage pneumothorax - actes	ORT203 - Réduction sous AG - actes	ORT204 - Réduction luxation sous AG - actes	ORT205 - Broche pour traction orthopédique - actes	ORT206 - Fixateur externe - actes	ORT207 - Suture complexe - actes	ORT299 - Autre chirurgie intermédiaire ortho-traumato -	ORT302 - Réduction + plâtre sans AG - actes	ORT303 - Soins brûlures importantes - actes	ORT304 - Suture simple - actes	ORT305 - Incision d'abcès + mèche - actes	ORT399 - Autre petite chirurgie ortho-traumato - actes	ORT499 - Autre acte ortho-traumato - actes
DS Ngozi	Polyclinic Monseigneur Joseph Martin	0	0	0	0	0	0	0	0	0	0	0	0	0	0	0	2	3	0	0	0
DS Bugarama	H Bugarama	0	0	0	0	0	0	0	0	0	0	0	0	0	0	0	0	2	0	0	0
DS Bugarama	Hôpital Saint Georges de MAGARA	0	0	0	0	0	0	0	0	0	0	0	0	0	0	0	0	0	0	0	2
DS Rumonge	C.M ALQIBLATANI	0	0	0	0	0	0	0	0	0	0	0	0	0	0	0	0	3	0	0	0
DS Rumonge	Centre Medicale Moderne et de Promotion Social	0	0	0	0	0	0	0	0	0	0	0	0	0	0	0	0	1	0	0	0
DS Rumonge	Clinique Giramahoro	0	0	0	0	0	0	0	0	0	0	0	0	2	0	0	0	1	0	0	0
DS Rumonge	H Rumonge	0	0	0	0	1	0	0	0	2	0	0	0	0	0	0	0	38	1	0	0
DS Rumonge	H. Amahoro Birimba	0	0	0	0	0	0	0	0	2	0	0	0	0	0	0	0	1	0	0	0
DS Rumonge	H. Oottorina Aldo Catina	0	0	0	0	0	0	0	0	0	0	0	0	0	0	0	0	0	13	0	0
DS Gihofi	CM Rubaho	0	0	0	0	0	0	0	0	0	0	0	0	0	0	0	1	0	0	0	0
DS Gihofi	H Gihofi	0	0	0	0	5	0	16	0	1	0	0	0	2	1	0	37	1	11	0	1
DS Rutana	H Kayero	0	0	0	0	0	0	0	0	0	0	0	0	0	0	0	3		0	0	0
DS Rutana	H Musongati	0	0	0	0	0	0	0	0	0	0	0	0	0	0	5	1	15	0	6	2
DS Rutana	H Rutana	0	0	0	0	0	0	1	0	1	2	0	0	4	0	8	0	0	0	0	0
DS Butezi	H Butezi	0	0	0	0	0	0	0	0	2	0	0	0	0	3		0	0	0	76	3
DS Gisuru	H Gisuru	0	0	0	0	3	0	16	0	0	0	0	0	2	2	0	0	65	13	0	0
DS Kinyinya	H Kinyinya	0	0	1	0	1	0	0	0	2	0	0	0	4	4	149	83	63	10	266	8
DS Ruyigi	C.M St François d'Assise	0	0	0	0	0	0	0	0	0	0	0	0	0	0	1	4	0	2	0	4
DS Ruyigi	H Rema	0	21	3	2	0	9	29	0	0	20	0	0	7	47	21	0	53	12	6	27
DS Ruyigi	H Ruyigi	0	0	0	0	0	0	0	3	3	17	0	0	0	3	10	0	0	17	14	18
<b>Total National</b>		100	474	254	137	310	387	1 962	131	527	328	283	116	763	629	1 529	2 445	2 134	1 040	12194	2892

Source : DSNIS\_DHS2

## VIII.5.6. Actes d'ophtalmologie

Tableau 89 : Répartition d'actes d'ophtalmologies réalisés par hôpital en 2022

District Sanitaire	Hôpital et Clinique	OPH101 - Cataracte - actes	OPH102 - Glaucome (iridectomie) - actes	OPH103 - Encléation - actes	OPH199 - Autre chirurgie majeure ophtalmologie - actes	OPH299 - Autre chirurgie intermédiaire ophtalmologie - actes	OPH399 - Autre petite chirurgie ophtalmologie - actes	OPH401 - Extraction de corps étranger - actes	OPH402 - Excision de chalazion - actes	OPH499 - Autre acte ophtalmologie - actes
DS Mpanda	Clinique Médical Murengeza	0	0	0	0	0	0	2	0	0
DS Mpanda	H Mpanda	3	0	0	2	1	1	2	0	4
DS Isare	H Rushubi	0	0	0	0	0	0	1	0	0
DS Isare	Hôpital Communautaire Mère- Enfant	0	0	0	0	0	0	2	0	0
DS Bujumbura nord	C.H.U Kamenge	51	15	0	48	0	19	3	1	6
DS Bujumbura sud	Centre Médical Communautaire de Kanyosha	0	0	0	0	0	0	1	0	1
DS Bujumbura nord	DUNAMAI Médical Center	0	0	0	0	0	0	39	0	0
DS Bujumbura nord	H PNB	0	1	0	0	0	0	6	0	0
DS Bujumbura nord	H Populaire	0	0	0	0	0	0	1	0	0
DS Bujumbura sud	H Ruziba	0	0	0	0	0	0	2	0	0
DS Bujumbura nord	H Van Norman	0	0	0	0	0	0	21	0	0
DS Bujumbura nord	Hop Militaire	71	1	0	6	0	0	4	3	136
DS Bujumbura centre	HPRC	29	4	1	15	9	3	0	2	48
DS Bujumbura sud	Polyclinique Mukiza	0	0	0	0	0	0	1	0	0
DS Bujumbura sud	TANGANYIKA HOSPITAL	0	0	0	0	0	0	15	0	7
DS Matana	Clinique Médical Ubuntu	0	0	0	0	0	0	1	0	0
DS Bururi	H Bururi	0	0	0	0	0	0	3	0	0
DS Cibitoke	C.M. Sainte Benedetta	0	0	0	0	0	0	4	0	0
DS Bukinanyana	Centre Medical Masango	0	0	0	0	0	0	7	0	0
DS Cibitoke	Clinique Ubuntu	0	0	0	0	0	0	20	0	0
DS Gitega	Centre Médical Saint Camille	0	0	0	0	0	0	11	0	0
DS Gitega	Centre Médical SOS Gitega	0	0	0	0	0	0	4	0	0
DS Gitega	Clinique Espoir de Gitega	0	0	0	0	0	0	178	0	869
DS Mutaho	Clinique Saint Willibald et Sainte Walburga	0	0	0	0	0	0	21	0	0
DS Gitega	Clinique Wakize	0	0	0	0	0	0	1	0	0
DS Gitega	H Gitega	0	0	0	0	0	1	19	0	0
DS Gitega	H Kibimba	0	0	0	0	0	0	1	0	0
DS Kibuye	H Kibuye	1171	673	98	178	204	85	86	81	162
DS Mutaho	H Mutaho	0	0	0	0	0	0	1	0	0
DS Gitega	H St Joseph de Giheta	0	0	0	0	0	0	21	0	0
DS Gitega	Polyclinique Vision Santé	6	0	0	0	0	4	21	3	119
DS Nyabikere	Clinique Tabara	0	0	0	0	0	0	32	0	0
DS Buhiga	H Buhiga	0	0	0	0	0	0	21	0	0
DS Buhiga	H Natweturashoboye	39	0	1	8	0	1	4	1	0
DS Nyabikere	HC de Nyabikere	0	0	0	0	0	0	3	0	0
DS Gahombo	H Gahombo	0	0	0	0	0	0	9	0	0
DS Kayanza	H Kayanza	0	0	0	0	0	0	2	0	0
DS Kayanza	Polyclinique Espoir	12	0	0	0	0	0	1	0	2

District Sanitaire	Hôpital et Clinique	OPH101 - Cataracte - actes	OPH102 - Glaucome (iridectomie) - actes	OPH103 - Enucléation - actes	OPH199 - Autre chirurgie majeure ophtalmologie - actes	OPH299 - Autre chirurgie intermédiaire ophtalmologie - actes	OPH399 - Autre petite chirurgie ophtalmologie - actes	OPH401 - Extraction de corps étranger - actes	OPH402 - Excision de chalazion - actes	OPH499 - Autre acte ophtalmologie - actes
DS Kirundo	H Kirundo	0	0	0	0	0	0	1	0	0
DS Makamba	CM Espoir de Kayogoro	7	0	0	0	0	0	0	0	0
DS Makamba	H Makamba	0	0	0	0	0	0	3	0	0
DS Nyanza-Lac	H Nyanza-Lac	0	0	0	0	0	0	59	0	0
DS Kiganda	Clinic Hope Medical Center	0	0	0	0	0	1	2	0	0
DS Muramvya	H Santé M-E de Giko	0	0	0	0	0	0	1	0	0
DS Gashoho	H Gashoho	0	0	0	0	0	125	14	0	0
DS Muyinga	H Muyinga	0	0	0	0	0	0	14	0	0
DS Muyinga	Polyclinique Excellence	0	0	0	0	0	0	1	0	0
DS Kibumbu	Clinique Espoir Mwaro	0	0	0	0	0	0	2	0	0
DS Fota	H Fota	0	0	0	0	0	0	1	0	0
DS Kibumbu	HC de Bisoro	0	0	0	0	0	0	2	0	0
DS Kibumbu	HC de Nyabihanga	0	0	0	0	0	0	1	0	0
DS Kiremba	H Kiremba	0	0	0	0	0	0	1	0	0
DS Ngozi	H Mivo	0	0	0	0	0	0	2	0	0
DS Ngozi	H Ngozi	152	0	0	7	21	0	0	0	0
DS Ngozi	Polyclinic Monseigneur Joseph Martin	0	0	0	0	0	0	3	0	239
DS Rumonge	H Rumonge	0	0	0	0	1	0	3	0	0
DS Gihofi	H Gihofi	0	0	0	0	0	0	4	0	0
DS Rutana	H Musongati	0	0	0	0	0	0	1	0	0
DS Ruyigi	H Vision Santé	0	0	0	0	0	0	46	29	0
<b>Total</b>		1541	694	100	264	236	240	728	120	1593

Source : DSNIS\_DHIS2

### VIII.5.7. Actes réalisés dans les services de kinésithérapie, médecine interne

Tableau 90: Répartition des actes réalisés dans les services de Kinésithérapie et médecine interne par Hôpital en 2022

District Sanitaire	Hôpital et Clinique	KIN401 - Interventions kiné pour hospitalisés - actes	KIN402 - Interventions kiné ambulatoires - actes	MED301 - Ponction pleurale - actes	MED302 - Ponction ascite - actes
DS Buhiga	H Buhiga	0	0	0	2
DS Buhiga	H Natweturashoboye	75	48	0	2
DS Bujumbura centre	HPRC	5813	13168	0	0
DS Bujumbura centre	Polyceb	16	21	0	0
DS Bujumbura nord	C.H.U Kamenge	554	842	60	25
DS Bujumbura nord	H Populaire	0	0	1	0
DS Bujumbura nord	H Van Norman	0	0	2	0
DS Bujumbura nord	Hop Militaire	562	1323	19	81
DS Bujumbura sud	H CMCK	1795	650	0	0
DS Bujumbura sud	TANGANYIKA HOSPITAL	64	85	1	4
DS Bururi	H Bururi	3	15	0	0
DS Butezi	H Butezi	0	0	0	2
DS Buye	H Buye	0	0	1	18
DS Cankuzo	H Cankuzo	0	0	0	8
DS Gisuru	H Gisuru	0	0	0	11
DS Gitega	Clinique Murayi	0	0	0	1
DS Gitega	H Gitega	0	0	1	11
DS Gitega	H Kibimba	0	59	43	2
DS Giteranyi	H Don Fleury	0	0	0	1
DS Isare	H CMH Kajaga	0	0	0	6
DS Isare	H Rushubi	0	0	3	2
DS Kabezi	H Kabezi	0	0	0	4
DS Kayanza	H Kayanza	0	0	85	0
DS Kibuye	H Kibuye	402	78	8	16
DS Kiganda	H Kiganda	1	0	2	0
DS Kiremba	H Kiremba	0	0	9	21
DS Kiremba	H. Musenyi	0	0	0	1
DS Kirundo	H Kirundo	0	135	0	0
DS Makamba	H Kayogoro	0	0	0	2
DS Makamba	H Makamba	0	0	1	2
DS Matana	H Matana	0	0	0	3
DS Mukenke	H Mukenke	0	0	0	2
DS Muramvya	H Muramvya	164	400	1	0
DS Muramvya	H Santé M-E de Giko	0	0	0	1
DS Murore	H Murore	0	0	0	23
DS Musema	H Musema	0	0	0	5
DS Mutaho	H Mutoyi	185	46	20	65
DS Muyinga	H Muyinga	0	0	0	88
DS Ngozi	H Mivo	0	0	20	17
DS Ngozi	H Ngozi	0	224	2	22
DS Nyanza-Lac	H Nyanza-Lac	0	0	2	0
DS Rumonge	H Rumonge	6	260	0	0
DS Rutana	H Musongati	0	0	2	3
DS Rutovu	H Rutovu	0	0	0	2
DS Ruyigi	H Rema	0	19	0	1
DS Ruyigi	H Ruyigi	0	0	1	2
DS Rwibaga	H Ijenda	0	0	1	0
DS Rwibaga	H Rwibaga	0	0	2	2
<b>Total National</b>		<b>9640</b>	<b>17373</b>	<b>287</b>	<b>458</b>

Source : DSNIS\_DHIS2

## VIII.5.8. Actes réalisés dans le service ORL

Tableau 91 : Répartition des actes réalisés dans les services ORL par Hôpital en 2022

District Sanitaire	Hôpital et Clinique	ORL101 - Amygdaléctomie - actes	ORL199 - Autre chirurgie majeure ORL - actes	ORL199 - Autre chirurgie majeure ORL - actes au bloc opératoire par planif	ORL299 - Autre chirurgie intermédiaire ORL - actes	ORL399 - Autre petite chirurgie ORL - actes	ORL401 - Extraction de corps étranger - actes	ORL499 - Autre acte ORL - actes
DS Mpanda	H Gihanga	0	0	0	0	0	1	0
DS Mpanda	H Mpanda	0	0	0	0	1	3	2
DS Isare	Baho Medical Polyclinic	2	0	0	0	0	3	0
DS Rwibaga	Clinique Médicale Lumière pour la Santé	0	0	0	0	0	5	0
DS Isare	Clinique Médico-Chirurgicale de Gatunguru	0	0	0	0	0	1	2
DS Isare	H Gatumba	0	1	0	0	0	2	0
DS Rwibaga	H Ijenda	0	0	0	0	0	2	0
DS Isare	H Rushubi	0	0	0	0	0	2	0
DS Isare	Hôpital Communautaire Mère- Enfant	0	0	0	0	0	1	0
DS Bujumbura nord	C.H.U Kamenge	131	241	214	88	636	122	756
DS Bujumbura nord	Clinique Médicale Shamah	0	0	0	0	0	2	0
DS Bujumbura centre	Clinique Médico-Chirurgicale SOLIS	4	2	2	0	0	0	2
DS Bujumbura centre	H BUMEREC	9	0	2	0	0	0	0
DS Bujumbura sud	H CMCK	0	0	3	0	0	0	0
DS Bujumbura centre	H CPLR	178	33	6	11	399	0	0
DS Bujumbura nord	H PNB	0	0	0	0	0	1	0
DS Bujumbura nord	H Van Norman	2	1	0	0	0	18	0
DS Bujumbura nord	Hop Militaire	13	23	16	1	0	18	56
DS Bujumbura centre	HPRC	187	60	0	14	26	19	17
DS Bujumbura centre	Polyceb	5	2	10	0	0	0	0
DS Bujumbura nord	Polyclinique Contre la Douleur	0	0	0	0	0	1	0
DS Bujumbura sud	Polyclinique Mukiza	0	0	0	0	0	1	0
DS Bujumbura sud	TANGANYIKA HOSPITAL	4	2	0	2	0	1	28
DS Rutovu	H Rutovu	0	0	0	0	0	6	6
DS Cankuzo	H Cankuzo	0	0	0	0	0	13	0
DS Murore	H Murore	0	0	0	0	0	1	0
DS Cibitoke	Clinique Agape de Rugombo	0	0	0	0	0	1	0
DS Cibitoke	H Cibitoke	0	0	0	0	0	6	0
DS Mabayi	H Mabayi	0	0	0	0	6	26	26
DS Gitega	Clinique Espoir de Gitega	0	0	0	0	0	1	0
DS Mutaho	Clinique Saint Willibald et Sainte Walburga	0	0	0	0	0	2	0
DS Gitega	H Gitega	0	0	0	5	0	53	65
DS Gitega	H Kibimba	0	0	0	0	0	1	0
DS Kibuye	H Kibuye	0	0	0	0	1	10	0
DS Ryansoro	H Ntita	0	0	0	0	0	19	2
DS Gitega	H St Joseph de Giheta	0	0	0	0	0	7	0
DS Ryansoro	HC de Nyarusange	0	0	0	0	0	5	0
DS Gitega	Hopital Sainte Therese	0	0	0	0	0	2	0
DS Gitega	Polyclinique Vision Santé	0	0	0	0	0	13	74
DS Nyabikere	Clinique Tabara	0	0	0	0	0	30	0
DS Buhiga	H Natweturashoboye	3	1	10	7	0	12	2
DS Gahombo	H Gahombo	0	0	0	0	0	2	0
DS Kayanza	H Kayanza	0	0	0	0	0	5	0
DS Musema	HC de Matongo	0	0	0	0	43	0	0
DS Kirundo	H Kirundo	0	1	2	0	0	0	0
DS Mukenke	H Mukenke	0	0	0	0	0	3	0
DS Makamba	Climelac Makamba	0	0	0	0	1	0	0
DS Makamba	H Makamba	0	1	1	0	0	39	1
DS Nyanza-Lac	H Nyanza-Lac	0	0	1	0	0	5	0
DS Kiganda	H Kiganda	0	1	0	0	0	6	0
DS Muramvya	H Muramvya	0	1	0	0	0	4	0
DS Muramvya	H Santé M-E de Giko	0	2	0	0	0	2	0
DS Gashoho	H Gashoho	0	0	0	0	0	3	0
DS Muyinga	H Muyinga	0	0	0	0	0	12	0
DS Fota	H Fota	0	0	0	0	1	9	16
DS Kibumbu	H Kibumbu	0	0	0	0	0	1	0
DS Kiremba	H Kiremba	0	0	0	0	0	1	0
DS Ngozi	H Mivo	0	0	0	0	0	4	0
DS Ngozi	H Santa Terezina	0	0	0	0	0	2	0

District Sanitaire	Hôpital et Clinique	ORL101 - Amygdalectomie - actes	ORL199 - Autre chirurgie majeure ORL - actes	ORL199 - Autre chirurgie majeure ORL - actes au bloc opératoire par planif	ORL299 - Autre chirurgie intermédiaire ORL - actes	ORL399 - Autre petite chirurgie ORL - actes	ORL401 - Extraction de corps étranger - actes	ORL499 - Autre acte ORL - actes
DS Kiremba	H. Musenyi	0	0	0	0	0	28	0
DS Buye	HC de Nyamurenza	0	0	0	0	0	1	0
DS Rumonge	H Rumonge	0	0	0	0	0	1	2
DS Rumonge	H. Amahoro Birimba	0	0	0	0	0	8	0
DS Rumonge	H. Oottorina Aldo Catina	0	0	0	0	0	6	0
DS Bugarama	Hôpital Saint Georges de MAGARA	0	0	0	0	0	3	1
DS Gihofi	H Gihofi	0	1	0	0	0	9	0
DS Rutana	H Kayero	0	0	0	0	0	6	0
DS Rutana	H Musongati	0	0	0	0	0	12	3
DS Rutana	H Rutana	0	0	0	0	0	22	0
DS Butezi	H Butezi	0	0	0	0	21	14	4
DS Kinyinya	H Kinyinya	0	0	0	0	0	52	1
DS Ruyigi	H Vision Santé	0	0	0	0	0	2	0
<b>Total National</b>		538	373	267	128	1135	673	1066

Source : DSNIS\_DHS2



### VIII.5.9. Actes de chirurgie digestive/Générale

Tableau 92 : Répartition des actes dans les services de Chirurgie digestive/générale par Hôpital en 2022

District Sanitaire	Hôpital et Clinique	DIG101 - Appendice - actes	DIG102 - Hernie simple - actes	DIG103 - Hernie bilatérale - actes	DIG104 - Hernie + résection intestinale - actes	DIG105 - Hydrocèles - actes	DIG106 - Occlusion - actes	DIG107 - Occlusion + résection intestinale - actes	DIG108 - Péritonite - actes	DIG109 - Rupture rate - actes	DIG199 - Autre chirurgie majeure digestive / Générale - actes	DIG201 - Circoncision - actes	DIG202 - Vasectomie - actes
DS Bubanza	H Bubanza	0	14	0	0	0	0	0	0	0	0	0	0
DS Bubanza	HC de Musigati	0	0	0	0	0	0	0	0	0	0	0	10
DS Mpanda	H Gihanga	0	4	0	0	2	0	0	0	0	0	0	0
DS Mpanda	H Mpanda	0	11	0	0	4	1	0	0	0	21	0	12
DS Isare	Baho Medical Polyclinic	2	207	15	0	20	0	0	0	0	3	33	0
DS Isare	Clinique Médico-Chirurgicale de Gatunguru	0	0	0	0	0	0	0	0	0	0	24	0
DS Isare	H CMH Kajaga	0	1	0	0	0	0	0	0	0	0	3	0
DS Isare	H Gatumba	0	3	1	0	6	0	0	0	0	0	0	1
DS Isare	H Rushubi	0	129	2	8	33	0	2	0	0	0	6	0
DS Isare	Hôpital Communautaire Mère- Enfant	0	0	0	0	0	0	0	0	0	0	5	0
DS Kabezi	H Kabezi	0	133	2	0	38	2	2	0	0	3	0	4
DS Rwibaga	H Ijenda	0	33	0	0	10	2	0	4	0	13	0	0
DS Rwibaga	H Rwibaga	0	0	0	0	0	0	0	0	0	0	4	0
DS Bujumbura centre	Clinique Médico-Chirurgicale SOLIS	0	14	2	0	3	0	0	0	0	8	8	0
DS Bujumbura centre	Clinique Saint Marc	0	0	0	0	0	0	0	0	0	0	6	0
DS Bujumbura centre	H BUMEREC	2	1	0	0	0	3	0	0	0	0	6	0
DS Bujumbura centre	H Bwiza Jabe	0	0	0	0	0	0	0	0	0	0	67	0
DS Bujumbura centre	H CPLR	7	72	5	0	22	1	0	7	0	25	11	0
DS Bujumbura centre	HPRC	8	33	2	0	15	27	5	3	0	68	2	0
DS Bujumbura nord	C.H.U Kamenge	155	112	7	12	9	29	3	58	0	451	19	3
DS Bujumbura nord	Clinique Cesare	2	0	0	0	0	0	0	0	0	0	0	0
DS Bujumbura nord	Clinique Médicale de la Redemption	0	0	0	0	0	0	0	0	0	0	5	0
DS Bujumbura nord	Clinique médicale de Ngagara	0	0	0	0	0	0	0	0	0	0	1	0
DS Bujumbura nord	Clinique Médicale Espoir	0	0	0	0	0	0	0	0	0	0	38	0
DS Bujumbura nord	Clinique Médicale Shamah	0	0	0	0	0	0	0	0	0	0	56	0
DS Bujumbura nord	DUNAMAI Médical Center	0	136	5	0	77	0	1	1	0	33	7	0
DS Bujumbura nord	H Kamenge	0	1	0	0	0	0	0	0	0	0	0	0
DS Bujumbura nord	H PNB	9	28	1	4	10	1	0	1	0	19	6	1
DS Bujumbura nord	H Populaire	2	7	0	0	1	0	1	2	0	34	0	0
DS Bujumbura nord	H Van Norman	17	21	0	0	2	0	0	1	2	20	15	7
DS Bujumbura nord	Hop Militaire	0	93	0	0	16	1	0	4	0	167	72	0
DS Bujumbura nord	Polyclinique Contre la Douleur	0	0	0	0	0	0	0	0	0	0	1	0
DS Bujumbura sud	Centre Médical Communautaire de Kanyosha	0	0	0	0	0	0	0	0	0	0	24	0
DS Bujumbura sud	Clinique Saint Jean	0	1	1	0	0	0	0	0	0	0	0	1
DS Bujumbura sud	CMHK	0	0	0	0	0	0	0	0	0	0	4	0
DS Bujumbura sud	H Ruziba	0	0	0	0	0	0	0	0	0	0	1	0
DS Bujumbura sud	Polyclinique Mukiza	0	0	0	0	0	0	0	0	0	0	6	0
DS Bujumbura sud	Polyclinique Umwizero	0	0	0	0	0	0	0	0	0	0	2	0

District Sanitaire	Hôpital et Clinique	DIG101 - Appendice - actes	DIG102 - Hernie simple - actes	DIG103 - Hernie bilatérale - actes	DIG104 - Hernie + résection intestinale - actes	DIG105 - Hydrocèles - actes	DIG106 - Occlusion - actes	DIG107 - Occlusion + résection intestinale - actes	DIG108 - Péritonite - actes	DIG109 - Rupture rate - actes	DIG199 - Autre chirurgie majeure digestive / Générale - actes	DIG201 - Circoncision - actes	DIG202 - Vasectomie - actes
DS Bujumbura sud	TANGANYIKA HOSPITAL	0	34	4	0	13	0	2	0	0	143	12	0
DS Bururi	H Bururi	10	56	5	0	21	8	0	0	0	1	21	0
DS Matana	Clinique Médical Rukundo	0	0	0	0	0	0	0	0	0	0	1	0
DS Matana	H Matana	0	0	0	0	0	0	0	0	0	0	36	0
DS Rutovu	H Rutovu	0	128	2	0	38	0	0	0	0	44	58	1
DS Cankuzo	H Cankuzo	0	11	1	0	3	2	0	3	1	0	10	0
DS Murore	H Murore	0	18	0	0	9	0	0	1	1	9	42	0
DS Bukinyanya	H Ndora	0	71	10	0	24	0	0	0	0	23	20	12
DS Cibitoke	C.M. Sainte Benedetta	0	0	0	0	0	0	0	0	0	0	10	0
DS Cibitoke	Centre Médical Michaelus	0	0	0	0	0	0	0	0	0	0	10	0
DS Cibitoke	Clinique Agape de Rugombo	0	35	1	0	13	0	0	0	0	31	6	5
DS Cibitoke	Clinique Ubuntu	0	9	2	0	7	0	0	0	0	4	1	0
DS Cibitoke	H Cibitoke	8	38	0	3	7	1	0	3	0	0	0	4
DS Mabayi	CM Amahoro	0	6	0	0	1	0	0	0	0	0	0	0
DS Mabayi	H Mabayi	0	34	1	0	17	0	0	0	0	5	35	12
DS Gitega	Centre Médical Ami Mère-Enfant Yesu ni inyishu	0	0	0	0	0	0	0	0	0	0	23	0
DS Gitega	Centre Médical CHEDELA	0	0	0	0	0	0	0	0	0	0	1	0
DS Gitega	Centre Médical Saint Camille	0	0	0	0	0	0	0	0	0	0	36	0
DS Gitega	Centre Médical SOS Gitega	0	0	0	0	0	0	0	0	0	0	3	0
DS Gitega	Clinique Espoir de Gitega	0	0	0	0	0	0	0	0	0	0	5	0
DS Gitega	H Gitega	0	31	3	0	40	18	0	6	1	13	29	18
DS Gitega	H Kibimba	2	59	5	1	4	2	0	4	0	32	17	4
DS Gitega	H St Joseph de Giheta	0	0	0	0	0	0	0	0	0	2	27	0
DS Gitega	Hopital Sainte Therese	0	4	0	0	1	0	0	0	0	0	4	0
DS Gitega	Polyclinique Vision Santé	0	0	0	0	0	0	0	0	0	0	28	0
DS Kibuye	H Kibuye	0	170	12	4	19	6	10	12	0	10007	157	9
DS Mutaho	Clinique Saint Willibald et Sainte Walburga	0	0	0	0	0	0	0	0	0	0	31	0
DS Mutaho	H Mutaho	0	7	1	0	11	0	0	0	0	1	0	0
DS Mutaho	H Mutoyi	0	87	0	0	10	0	0	0	54	571	186	0
DS Ryansoro	H Ntita	0	42	0	4	7	0	0	0	0	5	50	0
DS Ryansoro	HC de Nyarusange	0	0	0	0	0	0	0	0	0	0	2	0
DS Buhiga	H Buhiga	0	0	0	0	0	0	0	0	0	0	125	0
DS Buhiga	H Natweturashoboye	1	0	5	1	61	9	2	6	7	86	61	0
DS Nyabikere	Clinique Tabara	0	0	0	0	0	0	0	0	0	0	25	0
DS Gahombo	H Gahombo	0	0	0	0	0	0	0	0	0	0	48	0
DS Gahombo	HC de Gatara	0	0	0	0	0	0	0	0	0	0	2	0
DS Kayanza	H Kayanza	0	24	3	0	14	6	0	12	3	31	4	10
DS Kayanza	Polyclinique Espoir	0	0	0	0	0	0	0	0	0	0	1	0
DS Musema	H Musema	0	0	0	0	0	0	0	0	0	7	57	83
DS Musema	HC de Matongo	0	0	0	0	0	0	0	0	0	0	1	0

District Sanitaire	Hôpital et Clinique	DIG101 - Appendice - actes	DIG102 - Hernie simple - actes	DIG103 - Hernie bilatérale - actes	DIG104 - Hernie + résection intestinale - actes	DIG105 - Hydrocèles - actes	DIG106 - Occlusion - actes	DIG107 - Occlusion + résection intestinale - actes	DIG108 - Péritonite - actes	DIG109 - Rupture rate - actes	DIG199 - Autre chirurgie majeure digestive / Générale - actes	DIG201 - Circconcision - actes	DIG202 - Vasectomie - actes
DS Kirundo	H Kirundo	1	98	2	3	52	4	6	11	1	118	12	0
DS Mukenke	H Mukenke	0	6	0	1	3	0	0	0	0	0	0	0
DS Makamba	Climelac Makamba	0	0	0	0	0	0	0	0	0	0	2	0
DS Makamba	H Kayogoro	0	1	1	0	0	0	0	0	0	0	1	0
DS Makamba	H Makamba	2	95	2	0	25	0	1	0	4	61	50	0
DS Makamba	HC de Kayogoro	0	0	0	0	0	0	0	0	0	0	0	3
DS Nyanza-Lac	Centre Médical de Mabanda	0	2	1	0	0	0	0	0	0	0	0	0
DS Nyanza-Lac	H Nyanza-Lac	0	44	2	23	15	0	0	1	0	6	10	7
DS Kiganda	Clinic Hope Medical Center	0	0	0	0	0	0	0	0	0	0	2	0
DS Kiganda	H Kiganda	0	4	0	1	2	0	0	0	0	4	18	1
DS Muramvya	H Muramvya	0	51	5	3	21	2	0	2	1	22	59	9
DS Muramvya	H Santé M-E de Giko	0	0	0	0	0	0	0	0	0	1	0	0
DS Gashoho	H Gashoho	0	7	0	0	6	0	0	0	0	0	48	0
DS Giteranyi	H Don Fleury	0	7	0	0	14	0	0	0	0	0	0	0
DS Giteranyi	H Giteranyi	0	99	1	0	19	1	0	0	0	21	1	0
DS Muyinga	H Muyinga	0	191	0	0	43	0	1	0	0	35	49	10
DS Muyinga	Polyclinique Excellence	0	2	0	0	2	0	0	1	0	0	0	0
DS Kibumbu	Clinique Universitaire Communautaire de Mwaro	0	0	0	0	0	0	0	0	0	0	11	3
DS Kibumbu	H Kibumbu	0	31	2	0	7	0	0	2	0	0	0	1
DS Kibumbu	HC de Bisoro	0	0	0	0	0	0	0	0	0	0	1	0
DS Kiremba	H Kiremba	0	40	2	0	32	1	8	5	0	75	3	0
DS Kiremba	H. Musenyi	0	0	0	0	0	0	0	0	0	1	18	0
DS Ngozi	H Mivo	2	21	0	0	25	0	0	2	0	76	45	0
DS Ngozi	H Ngozi	1	58	0	0	65	27	6	22	5	125	20	12
DS Ngozi	H Santa Terezina	2	11	5	0	5	0	0	0	0	3	23	1
DS Ngozi	Polyclinic Monseigneur Joseph Martin	2	8	0	0	1	0	0	0	0	12	0	0
DS Bugarama	Hôpital Saint Georges de MAGARA	5	5	0	0	4	0	0	0	0	0	0	0
DS Rumonge	C.M ALQIBLATANI	0	0	0	0	0	0	0	0	0	0	1	0
DS Rumonge	Clinique Giramahoro	0	0	0	0	0	0	0	0	0	0	2	0
DS Rumonge	H Rumonge	2	27	3	2	8	3	1	2	0	2	1	0
DS Rumonge	H. Amahoro Birimba	2	2	0	0	4	0	0	0	0	0	4	0
DS Gihofi	H Gihofi	0	19	0	0	20	0	0	1	0	15	21	0
DS Rutana	H Kayero	0	0	0	0	0	0	0	0	0	0	2	0
DS Rutana	H Musongati	0	0	0	0	0	0	0	0	0	1	19	0
DS Rutana	H Rutana	2	2	0	0	0	1	0	0	0	0	14	0
DS Butezi	H Butezi	0	2	0	0	0	0	0	0	0	6	14	0
DS Gisuru	H Gisuru	0	33	0	0	25	0	0	0	0	18	1	0
DS Kinyinya	H Kinyinya	0	33	2	11	16	0	0	1	0	4	28	4
DS Ruyigi	H Cimpaye	0	0	0	0	0	0	0	0	0	0	2	0
DS Ruyigi	H Rema	0	26	0	15	16	0	0	0	0	1	0	0

District Sanitaire	Hôpital et Clinique	DIG101 - Appendice - actes	DIG102 - Hernie simple - actes	DIG103 - Hernie bilatérale - actes	DIG104 - Hernie + résection intestinale - actes	DIG105 - Hydrocèles - actes	DIG106 - Occlusion - actes	DIG107 - Occlusion + résection intestinale - actes	DIG108 - Péritonite - actes	DIG109 - Rupture rate - actes	DIG199 - Autre chirurgie majeure digestive / Générale - actes	DIG201 - Circoncision - actes	DIG202 - Vasectomie - actes
DS Ruyigi	H Ruyigi	0	19	1	0	6	0	0	0	0	4	36	0
<b>Total National</b>		246	2 862	127	96	1 024	158	51	178	80	3 491	2 146	250

Source : DSNIS\_DHIS2

## VIII.6. Morbidité dans les hôpitaux

Tableau 93 : Répartition des patients selon les 20 premières Motif de consultation ambulatoire dans les hôpitaux en 2022

Motif de consultation	Effectifs de cas
Nb cas-B50 Paludisme a Plasmodium falciparum	271030
Nb cas-B99 Maladies infectieuses autres et non précisées	152408
Nb cas-A09 Diarrhée et gastro-entérite d'origine presumee infectieuse	58573
Nb cas-A48 Autres maladies bacteriennes non classees ailleurs	58236
Nb cas-H10 Conjonctivite	53709
Nb cas-O80 Accouchement unique et spontane	46930
Nb cas-B50.0 Paludisme a Plasmodium falciparum avec complications cerebrales	43315
Nb cas-J18.9 Pneumopathie sans precision	41643
Nb cas-O20 Hemorragie du debut de la grossesse	40382
Nb cas-J11.8 Grippe avec d'autres manifestations virus non identifie	37964
Nb cas-J11.1 Grippe avec d'autres manifestations respiratoires virus non identifie	36658
Nb cas-O60 Travail premature (avant terme)	33256
Nb cas-N30 Cystite	29814
Nb cas-A06 Amibiase	24762
Nb cas-J03 Amygdalite aigue	20669
Nb cas-J15.9 Pneumopathie bacterienne sans precision	20530
Nb cas-O82 Accouchement unique par cesarienne	20344
Nb cas-O23 Infections de l'appareil genito-urinaire au cours de la grossesse	19828
Nb cas-N39 Autres affections de l'appareil urinaire	17457

Source : DSNIS\_DHIS2

### VIII.6.1. Nombre de patients reçus en consultation curative dans les hôpitaux

Tableau 94 : Répartition des patients reçus en consultation curative par hôpital et par pathologie en 2022

District Sanitaire	Hôpital et Clinique	Nb cas-V99 Accident de transport sans précision	Nb cas-B50 Paludisme a Plasmodium falciparum	Nb cas-B50.0 Paludisme a Plasmodium falciparum avec complications cérébrales	Nb cas-B99 Maladies infectieuses autres et non précisées	Nb cas-A09 Diarrhée et gastro-entérite d'origine présumée infectieuse	Nb cas-H10 Conjonctivite	Nb cas-J18.0 Bronchopneumopathie sans précision	Nb cas-J18.9 Pneumopathie sans précision	Nb cas-J11.1 Grippe avec d'autres manifestations respiratoires virus non identifié	Nb cas-A48 Autres maladies bactériennes non classées ailleurs
DS Bubanza	H Bubanza	9	2273	13	521	60	45	3	49	5	541
DS Mpanda	Clinique Kubuntu		863	2	0	0	17	0	0	0	0
DS Mpanda	Clinique Médical Murengeza	0	17	0	0	8	0	0	0	0	0
DS Mpanda	HC de Gihanga	0	738	0	41	50	5	1	0	98	0
DS Mpanda	H Gihanga	45	3268	0	0	696	6	6	431	154	1871
DS Mpanda	H Mpanda	117	3618	0	0	779	107	30	53	798	1413
DS Isare	Baho Medical Polyclinic	0	213	0	0	179	19	1	0	0	0
DS Isare	Clinique Médico-Chirurgicale de Gatunguru	0	9	14	3	0	0	1	1	0	0
DS Isare	H CMH Kajaga	0	620	181	41	344	5	0	4	24	15
DS Isare	H Gatumba	17	803	55	0	183	250	0	1	1644	0
DS Isare	H Rushubi	6	293	180	540	206	9	17	184	31	26
DS Isare	Hôpital Communautaire Mère- Enfant	0	1080	34	964	220	60	0	161	504	0
DS Isare	Polyclinique Muhuza de Gatunguru	0	238	0	29	0	0	0	8	0	0
DS Kabezi	Clinique Don Bosco de BASEKEZA	5	81	1	4	2	2	0	0	1	19
DS Kabezi	H Kabezi	1	2410	25	552	190	10	7	46	52	941
DS Rwibaga	Clinique Médicale Lumière pour la Santé	58	151	0	369	902	45	0	0	352	0
DS Rwibaga	H Ijenda	1	449	18	423	206	5	0	268	293	88
DS Rwibaga	H Rwibaga	0	346	3	494	91	33	5	334	7	744
DS Bujumbura centre	H Bwiza Jabe	131	894	42	1073	419	75	0	67	592	70
DS Bujumbura centre	H CPLR	18	3067	35	2960	973	947	96	146	282	5741
DS Bujumbura centre	HPRC	776	853	18	1163	199	453	24	245	171	483
DS Bujumbura nord	C.H.U Kamenge	36	502	195	165	101	273	0	7	0	2
DS Bujumbura nord	Clinique Cesare	0	209	7	103	93	18	0	7	0	2
DS Bujumbura nord	Clinique Medicale de la Redemption	1	54	1	6	0	0	0	0	0	0
DS Bujumbura nord	Clinique médicale de Ngagara	0	274	0	114	73	0	7	30	13	0
DS Bujumbura nord	Clinique Médicale Espoir	0	1042	17	212	8	0	0	1	91	2
DS Bujumbura nord	Clinique Medicale HITEKA	0	2	0	0	0	0	0	0	0	0
DS Bujumbura nord	Clinique Médicale Shamah	0	133	0	0	0	0	0	0	0	1
DS Bujumbura nord	Clinique Remesha	2	197	3	34	11	0	0	0	5	0
DS Bujumbura nord	H CNPK	0	8	0	46	0	1	0	1	3	1
DS Bujumbura nord	H Kamenge	60	3506	689	2702	1465	244	284	95	2707	770
DS Bujumbura nord	H PNB	101	1743	168	166	573	307	1	126	2	0
DS Bujumbura nord	H Populaire	0	284	49	596	257	14	9	13	306	0
DS Bujumbura nord	H Van Norman	50	1874	454	3448	3182	400	21	465	502	6
DS Bujumbura nord	Hop Militaire	0	1440	34	1	312	1	17	180	0	36

District Sanitaire	Hôpital et Clinique	Nb cas-V99 Accident de transport sans précision	Nb cas-B50 Paludisme a Plasmodium falciparum	Nb cas-B50.0 Paludisme a Plasmodium falciparum avec complications cérébrales	Nb cas-B99 Maladies infectieuses autres et non précisées	Nb cas-A09 Diarrhée et gastro-entérite d'origine présumée infectieuse	Nb cas-H10 Conjonctivite	Nb cas-J18.0 Bronchopneumopathie sans précision	Nb cas-J18.9 Pneumopathie sans précision	Nb cas-J11.1 Grippe avec d'autres manifestations respiratoires virus non identifié	Nb cas-A48 Autres maladies bactériennes non classées ailleurs
DS Bujumbura nord	H Van Norman	50	1874	454	3448	3182	400	21	465	502	6
DS Bujumbura nord	Hop Militaire	0	1440	34	1	312	1	17	180	0	36
DS Bujumbura nord	Polyclinique Contre la Douleur	1	183	21	128	0	0	2	12	0	0
DS Bujumbura nord	Polyclinique du Nord	3	209	16	0	65	4	0	0	11	502
DS Bujumbura sud	Clinique la Guérison	0	2	0	0	0	0	0	0	0	0
DS Bujumbura sud	Clinique Le Bon Samaritain	0	8	0	0	9	0	0	0	0	0
DS Bujumbura sud	Clinique Mbabazi	0	336	0	0	14	0	0	0	1	71
DS Bujumbura sud	Clinique Saint Jean	0	3	1	0	0	0	0	0	0	0
DS Bujumbura sud	H CMCK	16	291	60	144	99	114	125	35	306	6
DS Bujumbura sud	H Kira Hospital	0	316	14	1	138	677	0	7	233	0
DS Bujumbura sud	H Ruziba	39	6052	284	725	92	77	0	80	286	0
DS Bujumbura sud	H. N.D.Misericorde de Musaga	27	1135	283	3057	1225	145	0	95	0	2
DS Bujumbura sud	Polyclinique Mukiza	3	1370	340	311	0	0	2	8	152	14
DS Bujumbura sud	Polyclinique Umwizero	0	19	0	0	1	0	0	0	0	0
DS Bujumbura sud	TANGANYIKA HOSPITAL	13	174	14	0	24	130	2	90	12	3
DS Bururi	H Bururi	0	1524	334	3392	1299	151	1	36	199	1270
DS Bururi	HC de Vyanda	0	24	0	0	8	4	1	1	0	0
DS Matana	Clinique Médical Rukundo	0	107	10	93	0	8	0	26	21	0
DS Matana	Clinique Médical Ubuntu	1	454	28	39	0	8	2	7	6	0
DS Matana	H Matana	24	2133	104	1573	671	9	7	31	50	37
DS Rutovu	Clinique Médicale Petit Samaritain de Ndago	0	359	3	0	62	35	0	49	44	0
DS Rutovu	H Rutovu	37	1908	441	168	245	9	0	21	512	3619
DS Cankuzo	H Cankuzo	8	1113	4	2517	278	43	16	240	41	754
DS Murore	H Murore	6	204	723	964	249	85	4	441	245	0
DS Murore	HC de Mishiha	0	990	0	0	0	0	0	0	0	0
DS Bukinanyana	HC de Bukinanyana	0	60	0	0	0	0	0	0	0	0
DS Bukinanyana	H Ndora	175	2310	541	2364	1064	137	0	1459	0	0
DS Bukinanyana	HC de Murwi	0	14	0	0	0	0	0	0	0	2
DS Cibitoke	Clinique Agape de Rugombo	190	1753	768	941	558	19	25	0	0	0
DS Cibitoke	Clinique Ubuntu	26	3682	1139	4435	456	23	0	345	4	0
DS Cibitoke	H Cibitoke	0	4824	1061	733	507	12	0	393	0	65
DS Mabayi	H Mabayi	3	1331	0	428	241	1	0	149	4	0
DS Gitega	Clinique Espoir de Gitega	0	936	40	547	6	13217	1	1	297	0
DS Gitega	Clinique Murayi	0	3263	0	0	53	73	0	0	0	0
DS Gitega	Clinique Soins Mentaux	0	9	0	2	0	0	0	0	1	2
DS Gitega	Clinique Wakize	0	691	83	545	136	4	0	0	133	11
DS Gitega	H Gitega	238	7639	419	1820	618	1794	31	255	657	9569

District Sanitaire	Hôpital et Clinique	Nb cas-V99 Accident de transport sans précision	Nb cas-B50 Paludisme a Plasmodium falciparum	Nb cas-B50.0 Paludisme a Plasmodium falciparum avec complications cérébrales	Nb cas-B99 Maladies infectieuses autres et non précisées	Nb cas-A09 Diarrhée et gastro-entérite d'origine présumée infectieuse	Nb cas-H10 Conjonctivite	Nb cas-J18.0 Bronchopneumopathie sans précision	Nb cas-J18.9 Pneumopathie sans précision	Nb cas-J11.1 Grippe avec d'autres manifestations respiratoires virus non identifié	Nb cas-A48 Autres maladies bactériennes non classées ailleurs
DS Gitega	H Kibimba	23	2676	90	2676	376	223	8	1619	489	466
DS Gitega	H St Joseph de Giheta	0	8178	298	8987	418	212	0	93	0	0
DS Gitega	Hopital Sainte Therese	602	2880	823	2291	1072	146	0	678	1	1056
DS Gitega	Polyclinique Médicale Ubuzima	0	2214	0	0	3	62	0	0	0	0
DS Gitega	Polyclinique Vision Santé	98	1042	121	867	85	1189	0	4	4	0
DS Kibuye	H Kibuye	195	2020	2116	1730	1372	4342	15	2975	449	10
DS Mutaho	Clinique Saint Willibald et Sainte Walburga	1	773	0	16	2	0	0	9	1	0
DS Mutaho	H Mutaho	180	3408	193	4610	687	401	4	62	1686	172
DS Mutaho	H Mutoyi	89	5929	615	5212	558	354	0	4669	807	0
DS Ryansoro	Clinic Mukiza	0	21	0	1	2	0	0	0	0	0
DS Ryansoro	H Ntita	5	764	1454	1771	606	117	0	1485	25	0
DS Ryansoro	HC de Nyarusange	0	868	0	0	130	159	0	20	0	0
DS Buhiga	H Buhiga	13	2197	792	872	80	16	0	1097	142	0
DS Buhiga	H Natweturashoboye	126	1485	42	731	401	1491	34	479	105	818
DS Nyabikere	Clinique Tabara	4	4563	186	527	0	682	0	0	209	0
DS Nyabikere	HC de Gihogazi	0	1082	0	0	2	62	0	65	430	0
DS Nyabikere	HC de Nyabikere	0	26	0	0	0	0	0	0	0	0
DS Gahombo	H Gahombo	40	992	181	0	361	35	0	0	1473	0
DS Kayanza	H Kayanza	333	2532	101	6268	1334	59	33	365	23	627
DS Kayanza	HC de Muruta	0	22	0	0	25	0	0	31	1	0
DS Kayanza	Polyclinique Espoir	0	85	0	0	4	2532	0	16	70	0
DS Musema	H Musema	10	2786	0	0	746	159	0	172	882	3105
DS Musema	HC de Matongo	0	2	0	0	0	0	0	0	0	0
DS Kirundo	H Kirundo	28	3970	235	2015	212	16	15	189	11	209
DS Mukenke	HC de Gitobe	0	481	0	146	0	18	0	33	0	0
DS Mukenke	H Mukenke	0	2854	0	1847	227	52	0	227	53	240
DS Vumbi	HC de Vumbi	0	1933	13	593	0	159	0	0	0	0
DS Makamba	Climelac Makamba	0	98	10	0	2	0	0	1	0	0
DS Makamba	H Kayogoro	0	154	53	0	0	463	0	16	0	749
DS Makamba	H Makamba	0	5282	1826	4355	308	60	7	788	193	265
DS Makamba	HC de Kayogoro	0	1849	0	0	44	0	0	0	0	0
DS Makamba	HC de Kibago	0	694	0	0	0	0	0	0	0	0
DS Nyanza-Lac	Climelac Nyanza_Lac	0	488	0	0	0	0	0	0	0	0
DS Nyanza-Lac	Clinique Mugumure	0	47	0	0	0	0	0	0	0	0
DS Nyanza-Lac	H Nyanza-Lac	0	1331	992	587	336	17	4	35	6	172
DS Kiganda	Clinic Hope Medical Center	11	417	8	0	9	1389	0	0	44	125
DS Kiganda	H Kiganda	36	2039	112	2865	254	257	7	988	350	540
DS Kiganda	HC de Mbuye	0	0	34	0	0	0	0	0	0	0



District Sanitaire	Hôpital et Clinique	Nb cas-V99 Accident de transport sans précision	Nb cas-B50 Paludisme a Plasmodium falciparum	Nb cas-B50.0 Paludisme a Plasmodium falciparum avec complications cérébrales	Nb cas-B99 Maladies infectieuses autres et non précisées	Nb cas-A09 Diarrhée et gastro-entérite d'origine présumée infectieuse	Nb cas-H10 Conjonctivite	Nb cas-J18.0 Bronchopneumopathie sans précision	Nb cas-J18.9 Pneumopathie sans précision	Nb cas-J11.1 Grippe avec d'autres manifestations respiratoires virus non identifié	Nb cas-A48 Autres maladies bactériennes non classées ailleurs
DS Muramvya	HC de Bukeye	0	8	0	0	14	0	0	0	0	13
DS Muramvya	H Muramvya	41	1866	246	619	189	19	1	34	56	1036
DS Muramvya	H Santé M-E de Giko	0	3597	1040	5762	734	191	0	2166	256	1
DS Gashoho	H Gashoho	10	1023	1070	1662	874	60	0	1248	334	0
DS Giteranyi	HC de Butihinda	0	1049	237	400	1353	171	0	319	1893	0
DS Giteranyi	H Don Fleury	0	4230	243	0	587	214	1	102	1699	0
DS Giteranyi	H Giteranyi	17	754	298	43	247	27	0	113	50	49
DS Muyinga	H Muyinga	246	4770	3825	2	2410	17	9	2167	668	1
DS Muyinga	Polyclinique Excellence	0	1534	130	69	280	1	4	10	84	0
DS Fota	H Fota	0	293	43	242	225	0	0	128	0	0
DS Kibumbu	HC de Bisoro	15	492	0	0	184	25	0	187	80	0
DS Kibumbu	Clinique Espoir Mwaro	0	95	0	39	0	3844	0	0	17	50
DS Kibumbu	Clinique Universitaire Communautaire de Mwaro	0	719	112	302	2812	395	3	2775	9	3402
DS Kibumbu	H Kibumbu	450	1579	5	0	358	28	0	2387	499	727
DS Kibumbu	HC de Nyabihanga	0	370	0	0	26	25	0	19	17	0
DS Buye	H Buye	18	5062	20	2572	725	39	0	2404	0	29
DS Buye	HC de Nyamurenza	0	44	0	0	116	0	0	0	0	0
DS Kiremba	H Kiremba	41	4260	481	1073	698	96	59	404	9	1633
DS Kiremba	H. Musenyi	1	1232	93	85	3	5	0	16	66	0
DS Ngozi	H Mivo	27	5236	0	4523	713	16	17	1310	153	0
DS Ngozi	H Ngozi	248	3262	4	952	700	3154	25	207	20	6
DS Ngozi	H Santa Terezina	26	3853	47	7020	1474	153	0	46	2475	0
DS Ngozi	Polyclinic Monseigneur Joseph Martin	2	51	0	45	34	564	1	2	17	107
DS Bugarama	HC de Burambi	0	114	29	0	14	118	0	22	751	494
DS Bugarama	H Bugarama	7	758	615	3	156	29	0	0	50	139
DS Bugarama	Hôpital Saint Georges de MAGARA	10	726	407	449	180	39	2	60	0	0
DS Rumonge	Clinique Giramahoro	0	371	1	0	0	0	0	0	0	0
DS Rumonge	H Rumonge	0	2627	194	427	421	54	3	12	265	1561
DS Rumonge	H. Amahoro Birimba	27	2497	644	1024	348	45	4	117	266	5
DS Rumonge	H. Oottorina Aldo Catina	10	323	106	1013	48	773	0	106	0	0
DS Gihofi	H Gihofi	127	8906	790	0	977	4	0	0	643	1209
DS Rutana	H Kayero	11	573	192	0	269	136	0	0	190	1175
DS Rutana	H Musongati	51	2311	181	2223	456	536	0	59	1005	0
DS Rutana	H Rutana	79	2925	3	2711	776	27	2	16	305	137
DS Rutana	HC de Mpinga Kayove	0	101	0	0	0	0	0	0	0	0
DS Butezi	H Butezi	39	1828	1267	1128	345	353	0	0	1104	0
DS Gisuru	H Gisuru	152	337	3433	1678	1248	33	35	768	249	0

District Sanitaire	Hôpital et Clinique	Nb cas-V99 Accident de transport sans précision	Nb cas-B50 Paludisme a Plasmodium falciparum	Nb cas-B50.0 Paludisme a Plasmodium falciparum avec complications cérébrales	Nb cas-B99 Maladies infectieuses autres et non précisées	Nb cas-A09 Diarrhée et gastro-entérite d'origine présumée infectieuse	Nb cas-H10 Conjonctivite	Nb cas-J18.0 Bronchopneumopathie sans précision	Nb cas-J18.9 Pneumopathie sans précision	Nb cas-J11.1 Grippe avec d'autres manifestations respiratoires virus non identifiées	Nb cas-A48 Autres maladies bactériennes non classées ailleurs
DS Kinyinya	H Kinyinya	394	3426	49	1187	325	26	2	1	0	0
DS Ruyigi	HC de Bweru	1	14	1	0	0	0	0	0	0	0
DS Ruyigi	H Cimpaye	3	528	229	311	174	23	0	14	41	540
DS Ruyigi	H Rema	66	1082	205	984	176	33	16	31	25	1
DS Ruyigi	H Ruyigi	8	4138	149	2383	1116	125	1	160	520	74
DS Ruyigi	H Vision Santé	3	621	0	0	2	1062	0	0	813	1105
<b>Total National</b>		6218	230059	36141	135044	54837	47663	1099	40875	34437	50789

Source : DSNIS\_DHS2

Tableau 95 : Répartition des patients reçus en consultation curative par hôpital et par pathologie en 2022(Suite 1)

District Sanitaire	Hôpital et Clinique	Nb cas-H52 Vices de réfraction et troubles de l'accommodation	Nb cas-B53 Autres paludismes confirmés par examen parasitologique	Nb cas-J03 Amygdalite aigue	Nb cas-R52 Douleur non classée ailleurs	Nb cas-O23 Infections de l'appareil génito-urinaire au cours de la grossesse	Nb cas-K29 Gastrite et duodénite	Nb cas-I10 Hypertension essentielle (primitive)	Nb cas-O82 Accouchement unique par césarienne	Nb cas-O47 Faux travail	Nb cas-K52 Autres gastro-entérites et colites non infectieuses
DS Bubanza	H Bubanza	0	10	150	0	3	33	9	165	4	7
DS Mpanda	Clinique Kubuntu	0	91	0	0	0	0	0	0	0	0
DS Mpanda	HC de Gihanga	0	0	2	1	19	1	0	0	1	0
DS Mpanda	H Gihanga	0	0	0	0	49	0	20	0	157	0
DS Mpanda	H Mpanda	0	0	88	255	396	105	55	906	1	0
DS Isare	Baho Medical Polyclinic	0	47	34	45	109	1	13	195	0	0
DS Isare	Clinique Médico-Chirurgicale de Gatunguru	0	0	0	0	0	0	0	0	0	1
DS Isare	H CMH Kajaga	0	1	21	0	17	28	24	216	4	2
DS Isare	H Gatumba	0	0	1015	104	184	81	2	22	2	240
DS Isare	H Rushubi	0	11	51	360	34	105	113	436	22	9
DS Isare	Hôpital Communautaire Mère- Enfant	0	0	1	82	13	76	37	0	0	185
DS Kabezi	Clinique Don Bosco de BASEKEZA	0	2	1	3	0	6	8	0	0	0
DS Kabezi	H Kabezi	1	53	84	32	3	160	66	136	25	30
DS Rwibaga	Clinique Médicale Lumière pour la Santé	0	0	137	77	5	19	21	0	31	12
DS Rwibaga	H Ijenda	0	1	63	66	126	25	44	2	207	12
DS Rwibaga	H Rwibaga	2	0	87	53	51	228	87	271	3	61
DS Bujumbura centre	H Bwiza Jabe	0	5	109	137	4	160	38	0	28	169
DS Bujumbura centre	H CPLR	1125	77	1561	269	129	459	275	1552	201	167
DS Bujumbura centre	HPRC	247	27	207	33	28	98	44	5	60	36
DS Bujumbura nord	C.H.U Kamenge	152	0	62	0	0	1	17	7	0	0

District Sanitaire	Hôpital et Clinique	Nb cas-H52 Vices de réfraction et troubles de l'accommodation	Nb cas-B53 Autres paludismes confirmés par examen parasitologique	Nb cas-J03 Amygdalite aiguë	Nb cas-R52 Douleur non classée ailleurs	Nb cas-O23 Infections de l'appareil génito-urinaire au cours de la grossesse	Nb cas-K29 Gastrite et duodénite	Nb cas-I10 Hypertension essentielle (primitive)	Nb cas-O82 Accouchement unique par césarienne	Nb cas-O47 Faux travail	Nb cas-K52 Autres gastro-entérites et colites non infectieuses
DS Bujumbura nord	Clinique Cesare	0	0	30	40	10	9	0	34	0	0
DS Bujumbura nord	Clinique Medicale de la Redemption	0	4	1	1	0	6	2	0	0	3
DS Bujumbura nord	Clinique médicale de Ngagara	0	0	0	99	0	1	10	0	0	0
DS Bujumbura nord	Clinique Médicale Espoir	0	0	36	83	1	4	3	0	8	18
DS Bujumbura nord	Clinique Medicale HITEKA	0	0	1	0	0	0	0	0	0	0
DS Bujumbura nord	Clinique Médicale Shamah	0	2	0	0	0	0	0	0	0	0
DS Bujumbura nord	Clinique Remesha	0	0	36	6	0	6	11	0	0	8
DS Bujumbura nord	H CNPK	0	0	5	9	0	15	22	0	0	0
DS Bujumbura nord	H Kamenge	0	0	701	597	43	146	156	0	80	0
DS Bujumbura nord	H PNB	0	14	12	490	96	6	18	484	0	1
DS Bujumbura nord	H Populaire	0	0	104	56	48	37	16	0	0	15
DS Bujumbura nord	H Van Norman	0	6	912	420	442	94	65	0	37	370
DS Bujumbura nord	Hop Militaire	0	0	10	1	18	9	3	0	0	2
DS Bujumbura nord	Polyclinique Contre la Douleur	0	0	44	32	0	6	11	0	0	0
DS Bujumbura nord	Polyclinique du Nord	0	0	0	4	0	26	7	0	0	8
DS Bujumbura sud	Clinique la Guérison	0	1	0	0	0	0	0	0	0	0
DS Bujumbura sud	Clinique Le Bon Samaritain	0	0	3	0	0	5	0	0	0	0
DS Bujumbura sud	Clinique Mbabazi	0	0	5	2	0	13	0	0	0	0
DS Bujumbura sud	Clinique Saint Jean	0	0	0	0	0	0	0	1	0	0
DS Bujumbura sud	H CMCK	0	0	877	5	0	242	29	0	149	86
DS Bujumbura sud	H Kira Hospital	841	244	336	1	0	102	86	0	0	107
DS Bujumbura sud	H Ruziba	0	14	139	13	6	73	17	0	0	143
DS Bujumbura sud	H. N.D.Misericorde de Musaga	0	0	558	523	82	229	91	0	0	0
DS Bujumbura sud	Polyclinique Mukiza	0	0	36	3	7	39	2	0	0	27
DS Bujumbura sud	TANGANYIKA HOSPITAL	0	4	53	14	15	16	86	0	0	44
DS Bururi	H Bururi	4	6	755	791	156	130	119	187	533	5
DS Bururi	Vyanda	0	14	0	0	0	1	4	0	0	4
DS Matana	Clinique Médical Rukundo	0	0	1	78	0	0	19	0	0	0
DS Matana	Clinique Médical Ubuntu	0	0	27	32	0	18	22	0	0	2
DS Matana	H Matana	0	29	121	106	472	44	192	474	271	5
DS Rutovu	Clinique Médicale Petit Samaritain de Ndago	0	0	52	0	30	73	121	0	0	0
DS Rutovu	H Rutovu	0	1	36	111	672	17	95	365	91	0
DS Cankuzo	H Cankuzo	10	29	390	44	78	264	295	728	18	49
DS Murore	H Murore	0	0	48	236	166	110	362	0	13	138
DS Bukinanyana	H Ndora	0	0	326	3	1209	562	459	0	0	0
DS Cibitoke	Clinique Agape de Rugombo	0	0	86	0	326	196	72	0	39	0
DS Cibitoke	Clinique Ubuntu	0	0	76	0	719	242	48	0	0	87
DS Cibitoke	H Cibitoke	0	38	72	68	7	39	89	290	0	8

District Sanitaire	Hôpital et Clinique	Nb cas-H52 Vices de réfraction et troubles de l'accommodation	Nb cas-B53 Autres paludismes confirmés par examen parasitologique	Nb cas-J03 Amygdalite aiguë	Nb cas-R52 Douleur non classée ailleurs	Nb cas-O23 Infections de l'appareil génito-urinaire au cours de la grossesse	Nb cas-K29 Gastrite et duodénite	Nb cas-I10 Hypertension essentielle (primitive)	Nb cas-O82 Accouchement unique par césarienne	Nb cas-O47 Faux travail	Nb cas-K52 Autres gastro-entérites et colites non infectieuses
DS Mabayi	H Mabayi	0	0	2	7	14	0	147	0	0	0
DS Gitega	Clinique Espoir de Gitega	9491	1	110	38	0	142	93	1	0	73
DS Gitega	Clinique Murayi	0	0	0	0	2	0	0	0	0	15
DS Gitega	Clinique Soins Mentaux	0	0	0	1	0	2	1	0	0	0
DS Gitega	Clinique Wakize	0	0	3	0	0	2	0	0	0	0
DS Gitega	H Gitega	474	39	1188	298	1155	565	102	333	501	493
DS Gitega	H Kibimba	0	29	195	282	66	317	166	274	13	308
DS Gitega	H St Joseph de Giheta	0	0	221	0	0	0	166	0	0	365
DS Gitega	Hopital Sainte Therese	0	0	23	809	865	395	0	760	0	0
DS Gitega	Polyclinique Vision Santé	0	0	121	131	0	14	9	1	0	0
DS Kibuye	H Kibuye	9	1	224	552	680	661	405	1	44	0
DS Mutaho	Clinique Saint Willibald et Sainte Walburga	0	0	0	0	1	0	0	73	0	1
DS Mutaho	H Mutaho	0	1824	87	20	6	304	63	257	438	328
DS Mutaho	H Mutoyi	0	0	21	143	121	381	331	403	95	1130
DS Ryansoro	Clinic Mukiza	0	0	0	0	0	1	7	0	0	0
DS Ryansoro	H Ntita	0	0	85	145	92	48	81	0	23	413
DS Ryansoro	Nyarusange	0	0	73	0	0	0	33	0	0	0
DS Buhiga	H Buhiga	0	68	14	0	17	38	344	0	0	8
DS Buhiga	H Natweturashoboye	194	81	423	27	2343	271	155	291	684	9
DS Nyabikere	Clinique Tabara	0	0	0	0	0	0	1	0	0	1405
DS Gahombo	H Gahombo	0	0	10	54	0	255	171	879	21	0
DS Kayanza	H Kayanza	0	83	230	684	112	498	379	375	12	104
DS Kayanza	Polyclinique Espoir	0	0	18	27	0	15	15	0	0	0
DS Musema	H Musema	0	0	175	725	0	655	836	550	0	374
DS Musema	Matongo	0	0	0	0	0	0	0	0	0	1
DS Kirundo	H Kirundo	0	91	96	37	131	123	74	1101	9	27
DS Mukenke	Gitobe	0	0	1	0	0	26	0	0	0	0
DS Mukenke	H Mukenke	0	0	46	84	39	155	64	666	0	122
DS Vumbi	Vumbi	0	0	1	1	67	212	4	0	0	177
DS Makamba	Climelac Makamba	0	0	0	0	1	0	0	0	0	0
DS Makamba	H Kayogoro	0	0	1	0	0	39	1	0	0	0
DS Makamba	H Makamba	1	29	286	808	87	148	177	404	116	159
DS Makamba	Kibago	0	0	0	0	6	0	0	0	0	0
DS Nyanza-Lac	Climelac Nyanza_Lac	0	0	0	0	0	0	27	0	0	0
DS Nyanza-Lac	Clinique Mugumure	0	0	0	0	0	0	1	0	0	0
DS Nyanza-Lac	H Nyanza-Lac	0	113	26	19	46	24	63	321	27	41
DS Kiganda	Clinic Hope Medical Center	75	0	14	0	0	50	16	0	0	0
DS Kiganda	H Kiganda	1	29	1705	10	585	431	68	323	212	141

District Sanitaire	Hôpital et Clinique	Nb cas-H52 Vices de réfraction et troubles de l'accommodation	Nb cas-B53 Autres paludismes confirmés par examen parasitologique	Nb cas-J03 Amygdalite aiguë	Nb cas-R52 Douleur non classée ailleurs	Nb cas-O23 Infections de l'appareil génito-urinaire au cours de la grossesse	Nb cas-K29 Gastrite et duodénite	Nb cas-I10 Hypertension essentielle (primitive)	Nb cas-O82 Accouchement unique par césarienne	Nb cas-O47 Faux travail	Nb cas-K52 Autres gastro-entérites et colites non infectieuses
DS Muramvya	Bukeye	0	0	0	0	7	0	0	0	0	0
DS Muramvya	H Muramvya	1	20	225	79	21	281	43	320	29	5
DS Muramvya	H Santé M-E de Giko	0	0	174	147	0	232	180	191	1	418
DS Gashoho	H Gashoho	0	0	26	235	354	8	123	477	50	13
DS Giteranyi	Butihinda	0	0	156	18	0	113	40	0	0	0
DS Giteranyi	H Don Fleury	0	0	50	31	0	45	5	246	209	11
DS Giteranyi	H Giteranyi	0	1	12	3	57	190	125	0	0	125
DS Muyinga	H Muyinga	0	17	270	414	40	820	618	128	60	0
DS Muyinga	Polyclinique Excellence	0	0	1	0	1	4	10	360	0	238
DS Fota	H Fota	0	55	0	0	0	0	7	101	1	79
DS Kibumbu	Bisoro	0	0	49	0	0	79	20	0	1	0
DS Kibumbu	Clinique Espoir Mwaro	1198	0	0	0	0	2	83	0	0	0
DS Kibumbu	Clinique Universitaire Communautaire de Mwaro	0	0	1	41	2500	0	8	0	0	0
DS Kibumbu	H Kibumbu	0	228	333	0	1075	64	527	10	1	51
DS Kibumbu	Nyabihanga	0	0	0	0	0	1	0	0	0	0
DS Buye	H Buye	0	0	13	0	8	70	199	0	0	0
DS Buye	Nyamurenza	0	0	0	0	0	0	0	0	0	70
DS Kiremba	H Kiremba	2	9	265	92	151	733	423	637	94	80
DS Kiremba	H. Musenyi	0	0	4	0	9	19	6	0	0	576
DS Ngozi	H Mivo	0	0	56	156	240	194	88	0	11	2
DS Ngozi	H Ngozi	470	0	20	0	154	17	55	0	67	1
DS Ngozi	H Santa Terezina	0	0	339	721	25	154	154	547	0	140
DS Ngozi	Polyclinic Monseigneur Joseph Martin	624	0	8	0	9	37	19	0	0	10
DS Bugarama	Burambi	0	0	0	92	22	91	30	0	0	2
DS Bugarama	H Bugarama	0	0	35	0	1	18	1	2	0	0
DS Bugarama	Hôpital Saint Georges de MAGARA	0	0	57	87	132	10	23	236	0	0
DS Rumonge	H Rumonge	0	9	251	299	51	205	170	53	7	21
DS Rumonge	H. Amahoro Birimba	0	0	162	196	0	281	270	0	12	2
DS Rumonge	H. Oottorina Aldo Catina	724	0	190	0	0	357	243	0	0	123
DS Gihofi	H Gihofi	0	371	229	0	0	106	203	568	0	3
DS Rutana	H Kayero	0	213	250	0	12	69	25	140	0	0
DS Rutana	H Musongati	0	31	20	118	0	45	135	293	478	592
DS Rutana	H Rutana	0	2	32	118	218	188	105	138	17	23
DS Butezi	H Butezi	0	0	214	602	318	11	81	220	14	292
DS Gisuru	H Gisuru	0	0	192	612	484	267	406	490	6	0
DS Kinyinya	H Kinyinya	0	1033	73	23	126	359	728	548	9	421
DS Ruyigi	Bweru	0	0	0	0	0	0	0	0	0	2
DS Ruyigi	H Cimpaye	0	0	9	1	15	11	9	26	0	171

District Sanitaire	Hôpital et Clinique	Nb cas-H52 Vices de réfraction et troubles de l'accommodation	Nb cas-B53 Autres paludismes confirmés par examen parasitologique	Nb cas-J03 Amygdalite aigue	Nb cas-R52 Douleur non classée ailleurs	Nb cas-O23 Infections de l'appareil génito-urinaire au cours de la grossesse	Nb cas-K29 Gastrite et duodénite	Nb cas-I10 Hypertension essentielle (primitive)	Nb cas-O82 Accouchement unique par césarienne	Nb cas-O47 Faux travail	Nb cas-K52 Autres gastro-entérites et colites non infectieuses
DS Ruyigi	H Rema	0	64	2	13	32	16	12	295	4	158
DS Ruyigi	H Ruyigi	0	0	16	911	419	314	75	435	31	31
DS Ruyigi	H Vision Santé	788	0	316	0	0	2	0	0	0	1
<b>Total</b>		16434	5172	19011	15296	18690	15551	12654	19950	5282	11416

Source : DSNIS\_DHS2

Tableau 96 : Répartition des patients reçus en consultation curative par hôpital et par pathologie en 2022(Suite 2)

District Sanitaire	Hôpital et Clinique	Nb cas-H52 Vices de réfraction et troubles de l'accommodation	Nb cas-B53 Autres paludismes confirmés par examen parasitologique	Nb cas-J03 Amygdalite aigue	Nb cas-R52 Douleur non classée ailleurs	Nb cas-O23 Infections de l'appareil génito-urinaire au cours de la grossesse	Nb cas-K29 Gastrite et duodénite	Nb cas-I10 Hypertension essentielle (primitive)	Nb cas-O82 Accouchement unique par césarienne	Nb cas-O47 Faux travail	Nb cas-K52 Autres gastro-entérites et colites non infectieuses
DS Bubanza	H Bubanza	0	10	150	0	3	33	9	165	4	7
DS Mpanda	Clinique Kubuntu	0	91	0	0	0	0	0	0	0	0
DS Mpanda	HC de Gihanga	0	0	2	1	19	1	0	0	1	0
DS Mpanda	H Gihanga	0	0	0	0	49	0	20	0	157	0
DS Mpanda	H Mpanda	0	0	88	255	396	105	55	906	1	0
DS Isare	Baho Medical Polyclinic	0	47	34	45	109	1	13	195	0	0
DS Isare	Clinique Médico-Chirurgicale de Gatunguru	0	0	0	0	0	0	0	0	0	1
DS Isare	H CMH Kajaga	0	1	21	0	17	28	24	216	4	2
DS Isare	H Gatumba	0	0	1015	104	184	81	2	22	2	240
DS Isare	H Rushubi	0	11	51	360	34	105	113	436	22	9
DS Isare	Hôpital Communautaire Mère- Enfant	0	0	1	82	13	76	37	0	0	185
DS Kabezi	Clinique Don Bosco de BASEKEZA	0	2	1	3	0	6	8	0	0	0
DS Kabezi	H Kabezi	1	53	84	32	3	160	66	136	25	30
DS Rwibaga	Clinique Médicale Lumière pour la Santé	0	0	137	77	5	19	21	0	31	12
DS Rwibaga	H Ijenda	0	1	63	66	126	25	44	2	207	12
DS Rwibaga	H Rwibaga	2	0	87	53	51	228	87	271	3	61
DS Bujumbura centre	H Bwiza Jabe	0	5	109	137	4	160	38	0	28	169
DS Bujumbura centre	H CPLR	1125	77	1561	269	129	459	275	1552	201	167
DS Bujumbura centre	HPRC	247	27	207	33	28	98	44	5	60	36
DS Bujumbura centre	H CPLR	1125	77	1561	269	129	459	275	1552	201	167
DS Bujumbura centre	HPRC	247	27	207	33	28	98	44	5	60	36
DS Bujumbura nord	C.H.U Kamenge	152	0	62	0	0	1	17	7	0	0
DS Bujumbura nord	Clinique Cesare	0	0	30	40	10	9	0	34	0	0
DS Bujumbura nord	Clinique Medicale de la Redemption	0	4	1	1	0	6	2	0	0	3
DS Bujumbura nord	Clinique médicale de Ngagara	0	0	0	99	0	1	10	0	0	0

District Sanitaire	Hôpital et Clinique	Nb cas-H52 Vices de réfraction et troubles de l'accommodation	Nb cas-B53 Autres paludismes confirmés par examen parasitologique	Nb cas-J03 Amygdalite aigue	Nb cas-R52 Douleur non classée ailleurs	Nb cas-O23 Infections de l'appareil génito-urinaire au cours de la grossesse	Nb cas-K29 Gastrite et duodénite	Nb cas-I10 Hypertension essentielle (primitive)	Nb cas-O82 Accouchement unique par césarienne	Nb cas-O47 Faux travail	Nb cas-K52 Autres gastro-entérites et colites non infectieuses
DS Bujumbura nord	Clinique Médicale Espoir	0	0	36	83	1	4	3	0	8	18
DS Bujumbura nord	Clinique Medicale HITEKA	0	0	1	0	0	0	0	0	0	0
DS Bujumbura nord	Clinique Médicale Shamah	0	2	0	0	0	0	0	0	0	0
DS Bujumbura nord	Clinique Remesha	0	0	36	6	0	6	11	0	0	8
DS Bujumbura nord	H CNPK	0	0	5	9	0	15	22	0	0	0
DS Bujumbura nord	H Kamenge	0	0	701	597	43	146	156	0	80	0
DS Bujumbura nord	H PNB	0	14	12	490	96	6	18	484	0	1
DS Bujumbura nord	H Populaire	0	0	104	56	48	37	16	0	0	15
DS Bujumbura nord	H Van Norman	0	6	912	420	442	94	65	0	37	370
DS Bujumbura nord	Hop Militaire	0	0	10	1	18	9	3	0	0	2
DS Bujumbura nord	Polyclinique Contre la Douleur	0	0	44	32	0	6	11	0	0	0
DS Bujumbura nord	Polyclinique du Nord	0	0	0	4	0	26	7	0	0	8
DS Bujumbura sud	Clinique la Guérison	0	1	0	0	0	0	0	0	0	0
DS Bujumbura sud	Clinique Le Bon Samaritain	0	0	3	0	0	5	0	0	0	0
DS Bujumbura sud	Clinique Mbabazi	0	0	5	2	0	13	0	0	0	0
DS Bujumbura sud	Clinique Saint Jean	0	0	0	0	0	0	0	1	0	0
DS Bujumbura sud	H CMCK	0	0	877	5	0	242	29	0	149	86
DS Bujumbura sud	H Kira Hospital	841	244	336	1	0	102	86	0	0	107
DS Bujumbura sud	H Ruziba	0	14	139	13	6	73	17	0	0	143
DS Bujumbura sud	H. N.D.Misericorde de Musaga	0	0	558	523	82	229	91	0	0	0
DS Bujumbura sud	Polyclinique Mukiza	0	0	36	3	7	39	2	0	0	27
DS Bujumbura sud	TANGANYIKA HOSPITAL	0	4	53	14	15	16	86	0	0	44
DS Bururi	H Bururi	4	6	755	791	156	130	119	187	533	5
DS Bururi	Vyanda	0	14	0	0	0	1	4	0	0	4
DS Matana	Clinique Médical Rukundo	0	0	1	78	0	0	19	0	0	0
DS Matana	Clinique Médical Ubuntu	0	0	27	32	0	18	22	0	0	2
DS Matana	H Matana	0	29	121	106	472	44	192	474	271	5
DS Rutovu	Clinique Médicale Petit Samaritain de Ndago	0	0	52	0	30	73	121	0	0	0
DS Rutovu	H Rutovu	0	1	36	111	672	17	95	365	91	0
DS Cankuzo	H Cankuzo	10	29	390	44	78	264	295	728	18	49
DS Murore	H Murore	0	0	48	236	166	110	362	0	13	138
DS Bukinanyana	H Ndora	0	0	326	3	1209	562	459	0	0	0
DS Cibitoke	Clinique Agape de Rugombo	0	0	86	0	326	196	72	0	39	0
DS Cibitoke	Clinique Ubuntu	0	0	76	0	719	242	48	0	0	87
DS Cibitoke	H Cibitoke	0	38	72	68	7	39	89	290	0	8
DS Mabayi	H Mabayi	0	0	2	7	14	0	147	0	0	0
DS Gitega	Clinique Espoir de Gitega	9491	1	110	38	0	142	93	1	0	73
DS Gitega	Clinique Murayi	0	0	0	0	2	0	0	0	0	15
DS Gitega	Clinique Soins Mentaux	0	0	0	1	0	2	1	0	0	0
DS Gitega	Clinique Wakize	0	0	3	0	0	2	0	0	0	0

District Sanitaire	Hôpital et Clinique	Nb cas-H52 Vices de réfraction et troubles de l'accommodation	Nb cas-B53 Autres paludismes confirmés par examen parasitologique	Nb cas-J03 Amygdalite aigue	Nb cas-R52 Douleur non classée ailleurs	Nb cas-O23 Infections de l'appareil génito-urinaire au cours de la grossesse	Nb cas-K29 Gastrite et duodénite	Nb cas-I10 Hypertension essentielle (primitive)	Nb cas-O82 Accouchement unique par césarienne	Nb cas-O47 Faux travail	Nb cas-K52 Autres gastro-entérites et colites non infectieuses
DS Gitega	H Gitega	474	39	1188	298	1155	565	102	333	501	493
DS Gitega	H Kibimba	0	29	195	282	66	317	166	274	13	308
DS Gitega	H St Joseph de Giheta	0	0	221	0	0	0	166	0	0	365
DS Gitega	Hopital Sainte Therese	0	0	23	809	865	395	0	760	0	0
DS Gitega	Polyclinique Vision Santé	0	0	121	131	0	14	9	1	0	0
DS Kibuye	H Kibuye	9	1	224	552	680	661	405	1	44	0
DS Mutaho	Clinique Saint Willibald et Sainte Walburga	0	0	0	0	1	0	0	73	0	1
DS Mutaho	H Mutaho	0	1824	87	20	6	304	63	257	438	328
DS Mutaho	H Mutoyi	0	0	21	143	121	381	331	403	95	1130
DS Ryansoro	Clinic Mukiza	0	0	0	0	0	1	7	0	0	0
DS Ryansoro	H Ntita	0	0	85	145	92	48	81	0	23	413
DS Ryansoro	Nyarusange	0	0	73	0	0	0	33	0	0	0
DS Buhiga	H Buhiga	0	68	14	0	17	38	344	0	0	8
DS Buhiga	H Natweturashoboye	194	81	423	27	2343	271	155	291	684	9
DS Nyabikere	Clinique Tabara	0	0	0	0	0	0	1	0	0	1405
DS Gahombo	H Gahombo	0	0	10	54	0	255	171	879	21	0
DS Kayanza	H Kayanza	0	83	230	684	112	498	379	375	12	104
DS Kayanza	Polyclinique Espoir	0	0	18	27	0	15	15	0	0	0
DS Musema	H Musema	0	0	175	725	0	655	836	550	0	374
DS Musema	Matongo	0	0	0	0	0	0	0	0	0	1
DS Kirundo	H Kirundo	0	91	96	37	131	123	74	1101	9	27
DS Mukenke	Gitobe	0	0	1	0	0	26	0	0	0	0
DS Mukenke	H Mukenke	0	0	46	84	39	155	64	666	0	122
DS Vumbi	Vumbi	0	0	1	1	67	212	4	0	0	177
DS Makamba	Climelac Makamba	0	0	0	0	1	0	0	0	0	0
DS Makamba	H Kayogoro	0	0	1	0	0	39	1	0	0	0
DS Makamba	H Makamba	1	29	286	808	87	148	177	404	116	159
DS Makamba	Kibago	0	0	0	0	6	0	0	0	0	0
DS Nyanza-Lac	Climelac Nyanza_Lac	0	0	0	0	0	0	27	0	0	0
DS Nyanza-Lac	Clinique Mugumure	0	0	0	0	0	0	1	0	0	0
DS Nyanza-Lac	H Nyanza-Lac	0	113	26	19	46	24	63	321	27	41
DS Kiganda	Clinic Hope Medical Center	75	0	14	0	0	50	16	0	0	0
DS Kiganda	H Kiganda	1	29	1705	10	585	431	68	323	212	141
DS Muramvya	Bukeye	0	0	0	0	7	0	0	0	0	0
DS Muramvya	H Muramvya	1	20	225	79	21	281	43	320	29	5
DS Muramvya	H Santé M-E de Giko	0	0	174	147	0	232	180	191	1	418
DS Gashoho	H Gashoho	0	0	26	235	354	8	123	477	50	13
DS Giteranyi	Butihinda	0	0	156	18	0	113	40	0	0	0
DS Giteranyi	H Don Fleury	0	0	50	31	0	45	5	246	209	11
DS Giteranyi	H Giteranyi	0	1	12	3	57	190	125	0	0	125



District Sanitaire	Hôpital et Clinique	Nb cas-H52 Vices de réfraction et troubles de l'accommodation	Nb cas-B53 Autres paludismes confirmés par examen parasitologique	Nb cas-J03 Amygdalite aigue	Nb cas-R52 Douleur non classée ailleurs	Nb cas-O23 Infections de l'appareil génito-urinaire au cours de la grossesse	Nb cas-K29 Gastrite et duodénite	Nb cas-I10 Hypertension essentielle (primitive)	Nb cas-O82 Accouchement unique par césarienne	Nb cas-O47 Faux travail	Nb cas-K52 Autres gastro-entérites et colites non infectieuses
DS Muyinga	H Muyinga	0	17	270	414	40	820	618	128	60	0
DS Muyinga	Polyclinique Excellence	0	0	1	0	1	4	10	360	0	238
DS Fota	H Fota	0	55	0	0	0	0	7	101	1	79
DS Kibumbu	Bisoro	0	0	49	0	0	79	20	0	1	0
DS Kibumbu	Clinique Espoir Mwaro	1198	0	0	0	0	2	83	0	0	0
DS Kibumbu	Clinique Universitaire Communautaire de Mwaro	0	0	1	41	2500	0	8	0	0	0
DS Kibumbu	H Kibumbu	0	228	333	0	1075	64	527	10	1	51
DS Kibumbu	Nyabihanga	0	0	0	0	0	1	0	0	0	0
DS Buye	H Buye	0	0	13	0	8	70	199	0	0	0
DS Buye	Nyamurenza	0	0	0	0	0	0	0	0	0	70
DS Kiremba	H Kiremba	2	9	265	92	151	733	423	637	94	80
DS Kiremba	H. Musenyi	0	0	4	0	9	19	6	0	0	576
DS Ngozi	H Mivo	0	0	56	156	240	194	88	0	11	2
DS Ngozi	H Ngozi	470	0	20	0	154	17	55	0	67	1
DS Ngozi	H Santa Terezina	0	0	339	721	25	154	154	547	0	140
DS Ngozi	Polyclinic Monseigneur Joseph Martin	624	0	8	0	9	37	19	0	0	10
DS Bugarama	Burambi	0	0	0	92	22	91	30	0	0	2
DS Bugarama	H Bugarama	0	0	35	0	1	18	1	2	0	0
DS Bugarama	Hôpital Saint Georges de MAGARA	0	0	57	87	132	10	23	236	0	0
DS Rumonge	H Rumonge	0	9	251	299	51	205	170	53	7	21
DS Rumonge	H. Amahoro Birimba	0	0	162	196	0	281	270	0	12	2
DS Rumonge	H. Oottorina Aldo Catina	724	0	190	0	0	357	243	0	0	123
DS Gihofi	H Gihofi	0	371	229	0	0	106	203	568	0	3
DS Rutana	H Kayero	0	213	250	0	12	69	25	140	0	0
DS Rutana	H Musongati	0	31	20	118	0	45	135	293	478	592
DS Rutana	H Rutana	0	2	32	118	218	188	105	138	17	23
DS Butezi	H Butezi	0	0	214	602	318	11	81	220	14	292
DS Gisuru	H Gisuru	0	0	192	612	484	267	406	490	6	0
DS Kinyinya	H Kinyinya	0	1033	73	23	126	359	728	548	9	421
DS Ruyigi	Bweru	0	0	0	0	0	0	0	0	0	2
DS Ruyigi	H Cimpaye	0	0	9	1	15	11	9	26	0	171
DS Ruyigi	H Rema	0	64	2	13	32	16	12	295	4	158
DS Ruyigi	H Ruyigi	0	0	16	911	419	314	75	435	31	31
DS Ruyigi	H Vision Santé	788	0	316	0	0	2	0	0	0	1
<b>Total</b>		<b>17806</b>	<b>5276</b>	<b>20779</b>	<b>15598</b>	<b>18847</b>	<b>16108</b>	<b>12973</b>	<b>21507</b>	<b>5543</b>	<b>11619</b>

Source : DSNIS\_DHIS2

Tableau 97 : Répartition des patients reçus en consultation curative par hôpital et par pathologie en 2022(Suite 3)

District Sanitaire	Hôpital et Clinique	Nb cas-G40 Epilepsie	Nb cas-L02 Abscès cutané furoncle et anthrax	Nb cas-T14 Lésions traumatiques d'une partie du corps non précisée	Nb cas-J21.9 Bronchiolite (aigue) sans précision	Nb cas-J45 Asthme	Nb cas-K25 Ulcère de l'estomac	Nb cas-E10 Diabète sucre insulino-dépendant	Nb cas-A01 Fievres typhoïde et paratyphoïde	Nb cas-Z34 Surveillance d'une grossesse normale	Nb cas-O07 Echec d'une tentative d'avortement
DS Bubanza	H Bubanza	5	9	36	76	26	6	48	0	11	0
DS Mpanda	Clinique Kubuntu	0	0	0	0	0	0	0	93	0	0
DS Mpanda	HC de Gihanga	0	0	0	0	1	0	0	0	0	0
DS Mpanda	H Gihanga	4	23	0	98	14	0	6	0	0	0
DS Mpanda	H Mpanda	6	18	0	206	20	33	135	0	166	0
DS Isare	Baho Medical Polyclinic	0	36	0	34	11	11	5	0	0	290
DS Isare	H CMH Kajaga	0	0	0	5	0	0	9	11	0	5
DS Isare	H Gatumba	6	82	0	52	30	0	7	0	0	0
DS Isare	H Rushubi	17	85	72	180	38	13	203	2	97	23
DS Isare	Hôpital Communautaire Mère- Enfant	2	52	0	70	11	56	9	0	0	108
DS Isare	Polyclinique Muhuza de Gatunguru	0	0	0	0	0	0	0	5	0	0
DS Kabezi	Clinique Don Bosco de BASEKEZA	1	0	3	0	1	5	3	20	1	0
DS Kabezi	H Kabezi	22	53	141	49	49	39	122	11	16	0
DS Rwibaga	Clinique Médicale Lumière pour la Santé	4	25	12	0	0	89	4	56	0	0
DS Rwibaga	H Ijenda	9	51	104	92	46	48	6	1	0	0
DS Rwibaga	H Rwibaga	8	95	42	83	69	5	14	2	283	1
DS Bujumbura centre	H Bwiza Jabe	1	7	9	7	22	1	22	349	19	1
DS Bujumbura centre	H CPLR	77	298	259	688	135	79	114	4	3608	1
DS Bujumbura centre	HPRC	8	78	97	78	47	12	99	3	260	0
DS Bujumbura nord	C.H.U Kamenge	17	15	7	3	27	20	3	2	0	0
DS Bujumbura nord	Clinique Cesare	0	34	25	2	16	2	2	3	0	0
DS Bujumbura nord	Clinique Medicale de la Redemption	0	0	4	0	0	0	2	5	0	0
DS Bujumbura nord	Clinique médicale de Ngagara	2	5	13	0	9	0	11	6	0	0
DS Bujumbura nord	Clinique Médicale Espoir	0	0	3	0	15	3	89	6	0	0
DS Bujumbura nord	Clinique Medicale HITEKA	0	0	0	0	0	0	0	0	29	0
DS Bujumbura nord	Clinique Médicale Shamah	0	0	0	0	3	0	0	66	0	0
DS Bujumbura nord	Clinique Remesha	0	0	0	0	3	2	1	8	0	0
DS Bujumbura nord	H CNPK	1263	0	3	1	2	1	0	0	0	0
DS Bujumbura nord	H Kamenge	7	84	26	99	78	107	63	0	0	93
DS Bujumbura nord	H PNB	4	70	271	104	70	15	73	0	0	0
DS Bujumbura nord	H Populaire	0	39	23	37	19	1	14	0	0	97
DS Bujumbura nord	H Van Norman	21	453	280	583	200	43	5	21	23	0
DS Bujumbura nord	Hop Militaire	25	27	0	210	53	20	0	1	0	0
DS Bujumbura nord	Polyclinique Contre la Douleur	0	5	1	0	19	0	10	6	0	0
DS Bujumbura nord	Polyclinique du Nord	0	3	0	1	4	6	5	10	0	0
DS Bujumbura sud	Clinique Le Bon Samaritain	0	0	0	0	0	0	3	0	0	0
DS Bujumbura sud	Clinique Mbabazi	0	0	0	0	1	0	3	32	0	0
DS Bujumbura sud	H CMCK	13	46	3	137	102	18	48	5	0	0
DS Bujumbura sud	H Kira Hospital	20	29	15	112	169	2	4	1	2327	0

District Sanitaire	Hôpital et Clinique	Nb cas-G40 Epilepsie	Nb cas-L02 Abcès cutané furoncle et anthrax	Nb cas-T14 Lésions traumatiques d'une partie du corps non précisée	Nb cas-J21.9 Bronchiolite (aigue) sans précision	Nb cas-J45 Asthme	Nb cas-K25 Ulcère de l'estomac	Nb cas-E10 Diabète sucre insulino-dépendant	Nb cas-A01 Fievres typhoïde et paratyphoïde	Nb cas-Z34 Surveillance d'une grossesse normale	Nb cas-O07 Echec d'une tentative d'avortement
DS Bujumbura sud	H Ruziba	14	0	0	30	5	40	59	0	0	130
DS Bujumbura sud	H. N.D.Misericorde de Musaga	14	162	0	196	78	30	0	0	0	378
DS Bujumbura sud	Polyclinique Mukiza	0	6	0	0	7	0	0	0	0	0
DS Bujumbura sud	TANGANYIKA HOSPITAL	20	1	0	15	45	13	48	0	537	41
DS Bururi	H Bururi	10	325	1370	38	88	684	63	0	0	75
DS Bururi	Vyanda	0	0	0	1	5	1	0	0	0	0
DS Matana	Clinique Médical Rukundo	0	16	0	0	33	0	0	6	0	0
DS Matana	Clinique Médical Ubuntu	25	4	9	0	12	6	5	2	0	0
DS Matana	H Matana	5	88	260	281	90	39	78	5	0	445
DS Rutovu	Clinique Médicale Petit Samaritain de Ndago	63	0	0	9	2	0	1	0	0	0
DS Rutovu	H Rutovu	4	6	0	44	66	56	95	72	0	0
DS Cankuzo	H Cankuzo	53	123	645	108	163	308	63	1	1294	0
DS Murore	H Murore	52	108	137	194	57	288	159	15	243	155
DS Bukinanyana	H Ndora	35	19	184	0	52	0	123	0	0	0
DS Cibitoke	Clinique Agape de Rugombo	0	73	1	117	11	0	65	1	0	0
DS Cibitoke	Clinique Ubuntu	0	132	62	14	17	0	1	0	0	920
DS Cibitoke	H Cibitoke	4	14	92	334	26	13	91	3	301	0
DS Mabayi	H Mabayi	5	61	283	39	11	0	172	0	0	0
DS Gitega	Clinique Espoir de Gitega	7	35	0	28	48	71	1	26	76	32
DS Gitega	Clinique Murayi	9	0	0	0	0	0	0	0	0	0
DS Gitega	Clinique Soins Mentaux	1509	0	0	0	1	0	0	0	0	0
DS Gitega	Clinique Wakize	0	5	0	1	1	2	8	6	0	0
DS Gitega	H Gitega	76	224	522	217	256	104	90	9	7	0
DS Gitega	H Kibimba	128	81	274	3	75	109	72	243	346	23
DS Gitega	H St Joseph de Giheta	47	93	168	64	27	0	0	138	0	0
DS Gitega	Hopital Sainte Therese	44	152	228	147	54	59	61	0	17	0
DS Gitega	Polyclinique Médicale Ubuzima	0	0	0	0	0	0	4	0	0	0
DS Gitega	Polyclinique Vision Santé	3	1	0	3	194	0	97	524	0	0
DS Kibuye	H Kibuye	157	293	25	310	142	142	227	42	160	0
DS Mutaho	Clinique Saint Willibald et Sainte Walburga	2	0	0	9	0	0	0	0	0	0
DS Mutaho	H Mutaho	81	167	187	157	103	78	50	141	990	0
DS Mutaho	H Mutoyi	1011	547	346	950	772	1066	826	181	3	0
DS Ryansoro	Clinic Mukiza	0	0	0	3	3	1	4	0	0	0
DS Ryansoro	H Ntita	45	66	7	137	45	25	101	1	0	286
DS Ryansoro	Nyarusange	4	0	0	10	17	31	0	0	0	0
DS Buhiga	H Buhiga	25	148	2	6	92	11	452	1	0	0
DS Buhiga	H Natweturashoboye	104	225	208	185	77	10	14	14	17	3
DS Nyabikere	Gihogazi	1	0	0	0	1	0	0	0	0	0
DS Gahombo	H Gahombo	33	57	0	147	211	127	69	0	0	0
DS Kayanza	H Kayanza	51	182	297	1420	157	300	382	4	28	0

District Sanitaire	Hôpital et Clinique	Nb cas-G40 Epilepsie	Nb cas-L02 Abcès cutané furoncle et anthrax	Nb cas-T14 Lésions traumatiques d'une partie du corps non précisée	Nb cas-J21.9 Bronchiolite (aigue) sans précision	Nb cas-J45 Asthme	Nb cas-K25 Ulcère de l'estomac	Nb cas-E10 Diabète sucre insulino-dépendant	Nb cas-A01 Fievres typhoïde et paratyphoïde	Nb cas-Z34 Surveillance d'une grossesse normale	Nb cas-O07 Echec d'une tentative d'avortement
DS Kayanza	Polyclinique Espoir	1	0	0	0	2	0	4	1	0	0
DS Musema	H Musema	216	173	345	704	407	0	140	0	74	0
DS Kirundo	H Kirundo	23	53	282	138	66	39	63	17	1052	2
DS Mukenke	Gitobe	1	0	0	2	11	0	0	0	0	0
DS Mukenke	H Mukenke	40	80	212	342	95	21	20	4	0	0
DS Vumbi	Vumbi	10	0	0	0	16	1	0	0	0	0
DS Makamba	Climelac Makamba	0	0	0	0	0	2	2	7	0	0
DS Makamba	H Kayogoro	12	1	0	0	13	0	1	156	0	0
DS Makamba	H Makamba	44	310	412	182	75	410	417	16	265	0
DS Nyanza-Lac	Climelac Nyanza_Lac	0	0	0	0	0	0	66	0	0	0
DS Nyanza-Lac	Clinique Mugumure	0	0	0	0	0	0	0	16	0	0
DS Nyanza-Lac	H Nyanza-Lac	5	29	147	69	46	12	146	0	137	0
DS Kiganda	Clinic Hope Medical Center	5	0	0	0	16	16	0	15	0	1
DS Kiganda	H Kiganda	41	194	130	132	90	7	39	1	1565	0
DS Muramvya	Bukeye	0	0	0	0	1	0	0	8	0	0
DS Muramvya	H Muramvya	10	60	170	35	21	17	27	5	5	1
DS Muramvya	H Santé M-E de Giko	80	162	4	147	43	37	60	0	0	0
DS Gashoho	H Gashoho	123	137	81	60	62	106	60	36	13	615
DS Giteranyi	Butihinda	73	37	0	0	52	0	27	28	0	0
DS Giteranyi	H Don Fleury	11	71	71	63	15	4	0	147	0	0
DS Giteranyi	H Giteranyi	279	73	26	54	39	0	18	0	0	0
DS Muyinga	H Muyinga	936	223	554	345	306	60	586	21	0	0
DS Muyinga	Polyclinique Excellence	3	0	0	30	5	2	0	223	0	35
DS Fota	H Fota	3	9	0	44	7	2	3	2	0	0
DS Kibumbu	Bisoro	2	5	0	0	25	0	2	75	0	3
DS Kibumbu	Clinique Espoir Mwaro	1	2	0	0	6	162	0	12	0	0
DS Kibumbu	Clinique Universitaire Communautaire de Mwaro	6	80	0	24	12	1	0	10	889	0
DS Kibumbu	H Kibumbu	256	190	8	42	691	132	143	42	0	0
DS Kibumbu	Nyabihanga	10	0	0	0	16	31	0	0	0	0
DS Buye	H Buye	24	230	298	75	72	419	188	66	0	0
DS Buye	Nyamurenza	23	0	0	0	60	27	0	0	0	0
DS Kiremba	H Kiremba	208	133	228	313	147	13	173	22	129	206
DS Kiremba	H. Musenyi	5	62	40	0	278	46	6	0	0	0
DS Ngozi	H Mivo	40	142	57	114	55	15	51	15	40	0
DS Ngozi	H Ngozi	7	24	90	196	25	1	21	4	0	0
DS Ngozi	H Santa Terezina	9	164	0	258	73	0	46	316	0	0
DS Ngozi	Polyclinic Monseigneur Joseph Martin	0	9	1	1	17	0	20	0	0	0
DS Bugarama	Burambi	13	28	0	0	22	0	0	1	0	0
DS Bugarama	H Bugarama	4	91	0	8	43	93	34	0	0	0
DS Bugarama	Hôpital Saint Georges de MAGARA	7	46	0	29	17	13	0	0	0	176

District Sanitaire	Hôpital et Clinique	Nb cas-G40 Epilepsie	Nb cas-L02 Abcès cutané furoncle et anthrax	Nb cas-T14 Lésions traumatiques d'une partie du corps non précisée	Nb cas-J21.9 Bronchiolite (aigue) sans précision	Nb cas-J45 Asthme	Nb cas-K25 Ulcère de l'estomac	Nb cas-E10 Diabète sucre insulino-dépendant	Nb cas-A01 Fièvres typhoïde et paratyphoïde	Nb cas-Z34 Surveillance d'une grossesse normale	Nb cas-O07 Echec d'avortement
DS Rumonge	Clinique Giramahoro	0	0	0	0	1	0	0	0	0	0
DS Rumonge	H Rumonge	34	38	125	63	166	118	281	7	38	1
DS Rumonge	H. Amahoro Birimba	14	69	0	37	60	2	232	71	0	0
DS Rumonge	H. Oottorina Aldo Catina	2	50	0	71	33	0	78	0	0	0
DS Gihofi	H Gihofi	43	79	0	117	183	5	230	0	0	0
DS Rutana	H Kayero	1	3	0	12	11	2	3	0	0	0
DS Rutana	H Musongati	36	73	43	21	37	47	165	32	0	0
DS Rutana	H Rutana	21	53	83	26	56	11	113	0	136	0
DS Butezi	H Butezi	102	110	79	147	199	0	12	0	0	191
DS Gisuru	H Gisuru	87	168	467	107	134	223	163	7	0	0
DS Kinyinya	H Kinyinya	215	99	6	212	170	8	233	5	24	5
DS Ruyigi	Bweru	0	0	0	0	0	1	0	0	0	0
DS Ruyigi	H Cimpaye	0	13	0	45	9	12	0	0	0	0
DS Ruyigi	H Rema	3	23	10	119	28	9	6	0	0	0
DS Ruyigi	H Ruyigi	27	15	0	69	137	146	108	4	287	36
DS Ruyigi	H Vision Santé	0	15	0	0	1	0	45	3	0	0
<b>Total National</b>		<b>8299</b>	<b>8762</b>	<b>10725</b>	<b>12677</b>	<b>8526</b>	<b>6524</b>	<b>8655</b>	<b>3559</b>	<b>15513</b>	<b>4379</b>

Source : DSNIS\_DHIS2

Tableau 98 : Répartition des patients reçus en consultation curative par hôpital et par pathologie en 2022(Suite 4)

District Sanitaire	Hôpital et Clinique	Nb cas-O03 Avortement spontané	Nb cas-O83 Autres accouchements uniques avec assistance	Nb cas-H65 Otite moyenne non suppurée	Nb cas-K27 Ulcère digestif de siège non précis	Nb cas-B77 Ascariase	Nb cas-A04 Autres infections intestinales bactériennes	Nb cas-K40 Hernie inguinale	Nb cas-O98 Maladies infectieuses et parasitaires de la mère classées ailleurs compliquant la grossesse l'accouchement et la puérpéralité	Nb cas-M54 Dorsalgies	Nb cas-F23 Troubles psychotiques aigus et transitoires
DS Bubanza	H Bubanza	32	59	29	0	1	35	69	0	19	0
DS Mpanda	Clinique Kubuntu	0	0	0	0	156	0	0	0	0	0
DS Mpanda	HC de Gihanga	1	0	0	0	2	0	0	0	0	0
DS Mpanda	H Gihanga	93	0	0	0	0	0	7	399	0	0
DS Mpanda	H Mpanda	89	78	56	0	0	0	37	790	176	0
DS Isare	Baho Medical Polyclinic	22	62	12	5	0	674	99	2	0	0
DS Isare	H CMH Kajaga	41	199	10	1	0	92	3	3	2	0
DS Isare	H Gatumba	28	38	92	26	0	0	13	0	0	14
DS Isare	H Rushubi	84	4	13	41	0	32	230	3	46	1
DS Isare	Hôpital Communautaire Mère- Enfant	2	0	21	14	0	428	5	0	0	0
DS Kabezi	Clinique Don Bosco de BASEKEZA	0	0	0	0	0	51	1	0	0	0

District Sanitaire	Hôpital et Clinique	Nb cas-O03 Avortement spontané	Nb cas-O83 Autres accouchements uniques avec assistance	Nb cas-H65 Orbite moyenne non suppuree	Nb cas-K27 Ulcere digestif de siege non precise	Nb cas-B77 Ascariase	Nb cas-A04 Autres infections intestinales bacteriennes	Nb cas-K40 Hernie inguinale	Nb cas-O98 Maladies infectieuses et parasitaires de la mere classees ailleurs compliquant la grossesse l'accouchement et la puerperalite	Nb cas-M54 Dorsalgies	Nb cas-F23 Troubles psychotiques aigus et transitoires
DS Kabezi	H Kabezi	145	8	11	8	3	142	192	3	71	0
DS Rwibaga	Clinique Médicale Lumière pour la Santé	39	0	17	0	0	0	0	0	0	0
DS Rwibaga	H Ijenda	48	0	28	99	3	40	120	0	50	3
DS Rwibaga	H Rwibaga	45	0	4	0	2	18	15	0	232	0
DS Bujumbura centre	H Bwiza Jabe	26	0	39	0	0	376	15	0	8	1
DS Bujumbura centre	H CPLR	242	0	533	14	0	299	171	234	566	2
DS Bujumbura centre	HPRC	56	0	48	3	0	29	119	0	358	0
DS Bujumbura nord	C.H.U Kamenge	206	0	9	0	0	3	25	1	2	0
DS Bujumbura nord	Clinique Cesare	0	10	0	0	0	1	0	0	0	0
DS Bujumbura nord	Clinique médicale de Ngagara	0	0	12	2	0	24	0	0	0	0
DS Bujumbura nord	Clinique Médicale Espoir	4	0	1	0	0	0	0	0	0	0
DS Bujumbura nord	Clinique Medicale HITEKA	5	0	0	0	0	0	0	0	0	0
DS Bujumbura nord	Clinique Médicale Shamah	0	0	0	0	0	32	0	0	0	0
DS Bujumbura nord	Clinique Remesha	2	0	9	5	0	19	1	0	0	0
DS Bujumbura nord	H CNPK	0	0	1	0	0	0	0	2	14	470
DS Bujumbura nord	H Kamenge	325	0	71	112	9	1263	8	0	4	0
DS Bujumbura nord	H PNB	51	0	0	69	0	0	21	167	16	1
DS Bujumbura nord	H Populaire	0	0	0	5	0	77	8	0	0	0
DS Bujumbura nord	H Van Norman	39	0	741	102	0	0	46	0	39	1
DS Bujumbura nord	Hop Militaire	0	0	21	0	0	0	68	153	0	5
DS Bujumbura nord	Polyclinique Contre la Douleur	0	0	5	0	0	0	0	0	0	0
DS Bujumbura nord	Polyclinique du Nord	0	0	46	3	0	1	0	0	0	0
DS Bujumbura sud	Clinique Le Bon Samaritain	0	0	5	0	0	0	0	0	0	0
DS Bujumbura sud	Clinique Mbabazi	0	0	10	0	0	0	0	0	0	0
DS Bujumbura sud	Clinique Saint Jean	0	0	0	0	0	0	3	0	0	0
DS Bujumbura sud	H CMCK	9	0	209	16	0	2	19	0	79	0
DS Bujumbura sud	H Kira Hospital	79	0	26	0	1	27	10	0	56	3
DS Bujumbura sud	H Ruziba	0	0	3	0	4	145	0	0	0	0
DS Bujumbura sud	H. N.D.Misericorde de Musaga	161	0	343	0	0	788	0	96	0	0
DS Bujumbura sud	Polyclinique Mukiza	0	0	27	0	0	101	0	0	0	0
DS Bujumbura sud	TANGANYIKA HOSPITAL	0	0	56	0	0	24	19	0	0	0
DS Bururi	H Bururi	59	0	3	6	0	101	244	0	350	4
DS Bururi	HC de Vyanda	0	0	0	0	0	4	0	0	0	0
DS Matana	Clinique Médical Rukundo	0	0	3	0	0	0	0	0	0	0
DS Matana	Clinique Médical Ubuntu	0	0	7	37	0	49	0	0	0	1
DS Matana	H Matana	110	3	25	206	0	23	25	1	25	1
DS Rutovu	Clinique Médicale Petit Samaritain de Ndago	8	33	22	1	159	78	0	0	0	0

District Sanitaire	Hôpital et Clinique	Nb cas-O03 Avortement spontané	Nb cas-O83 Autres accouchements uniques avec assistance	Nb cas-H65 Orïte moyenne non suppuree	Nb cas-K27 Ulcere digestif de siege non precise	Nb cas-B77 Ascariase	Nb cas-A04 Autres infections intestinales bacteriennes	Nb cas-K40 Hernie inguinale	Nb cas-O98 Maladies infectieuses et parasitaires de la mere classees ailleurs compliquant la grossesse l'accouchement et la puerperalite	Nb cas-M54 Dorsalgies	Nb cas-F23 Troubles psychotiques aigus et transitoires
DS Rutovu	H Rutovu	12	316	67	95	0	379	139	0	0	0
DS Cankuzo	H Cankuzo	178	432	105	12	2	43	56	2	185	9
DS Murore	H Murore	102	0	95	119	3	0	47	0	0	9
DS Bukinanyana	H Ndora	118	0	57	82	0	911	111	0	28	0
DS Cibitoke	Clinique Agape de Rugombo	74	0	0	92	0	0	56	0	0	0
DS Cibitoke	Clinique Ubuntu	1	899	2	1	77	25	20	2	0	0
DS Cibitoke	H Cibitoke	97	0	0	11	0	6	49	255	0	0
DS Mabayi	H Mabayi	0	0	0	389	0	0	27	2	0	1
DS Gitega	Clinique Espoir de Gitega	17	1	89	9	0	2	2	0	114	1
DS Gitega	Clinique Murayi	0	0	23	0	0	0	0	0	0	0
DS Gitega	Clinique Soins Mentaux	0	0	0	0	1	0	0	0	0	1330
DS Gitega	Clinique Wakize	0	0	0	0	0	17	0	0	0	0
DS Gitega	H Gitega	608	0	285	4	3	547	160	0	585	4
DS Gitega	H Kibimba	87	0	50	76	87	34	133	1	13	4
DS Gitega	H St Joseph de Giheta	0	0	194	61	0	0	0	0	0	0
DS Gitega	Hopital Sainte Therese	0	0	0	0	0	0	37	0	40	0
DS Gitega	Polyclinique Médicale Ubuzima	0	0	0	0	4	0	0	0	0	0
DS Gitega	Polyclinique Vision Santé	0	0	51	0	0	0	0	0	471	0
DS Kibuye	H Kibuye	283	0	300	2	192	3	433	313	232	12
DS Mutaho	Clinique Saint Willibald et Sainte Walburga	0	0	1	0	0	1	0	0	0	0
DS Mutaho	H Mutaho	161	47	28	0	94	31	27	1	48	0
DS Mutaho	H Mutoyi	751	373	145	0	453	34	257	0	105	56
DS Ryansoro	H Ntita	167	0	74	90	156	146	57	0	8	0
DS Ryansoro	Nyarusange	4	82	4	0	0	0	0	0	0	0
DS Buhiga	H Buhiga	150	0	0	2	0	1	9	65	0	0
DS Buhiga	H Natweturashoboye	148	1	73	7	0	55	150	9	171	1
DS Nyabikere	Clinique Tabara	0	0	5	0	0	0	0	0	0	0
DS Nyabikere	Gihogazi	0	0	34	0	0	0	0	0	0	0
DS Gahombo	H Gahombo	0	0	12	0	0	0	3	0	104	0
DS Kayanza	H Kayanza	203	1	12	106	0	18	49	1	80	0
DS Kayanza	Polyclinique Espoir	1	0	12	0	0	1	0	0	9	0
DS Musema	H Musema	47	335	0	188	508	0	40	0	0	0
DS Kirundo	H Kirundo	260	1105	21	9	1	50	175	2	87	0
DS Mukenke	Gitobe	0	0	3	0	0	0	0	0	0	0
DS Mukenke	H Mukenke	16	0	14	9	0	2	49	0	127	1
DS Vumbi	Vumbi	1	0	11	0	0	0	0	0	0	0
DS Makamba	H Kayogoro	0	0	1	22	5	0	1	0	0	0

District Sanitaire	Hôpital et Clinique	Nb cas-O03 Avortement spontané	Nb cas-O83 Autres accouchements uniques avec assistance	Nb cas-H65 Orbite moyenne non suppuree	Nb cas-K27 Ulcere digestif de siege non precise	Nb cas-B77 Ascariase	Nb cas-A04 Autres infections intestinales bacteriennes	Nb cas-K40 Hernie inguinale	Nb cas-O98 Maladies infectieuses et parasitaires de la mere classees ailleurs compliquant la grossesse l'accouchement et la pueroerlité	Nb cas-M54 Dorsalgies	Nb cas-F23 Troubles psychotiques aigus et transitoires
DS Makamba	H Makamba	117	3	62	2	0	75	339	1	65	16
DS Nyanza-Lac	H Nyanza-Lac	131	112	4	3	0	20	158	36	54	0
DS Kiganda	Clinic Hope Medical Center	0	0	5	0	33	0	0	0	30	0
DS Kiganda	H Kiganda	36	0	39	0	190	35	23	6	270	0
DS Muramvya	Bukeye	0	0	0	0	0	2	0	0	0	0
DS Muramvya	H Muramvya	36	12	18	4	1	14	88	1	141	0
DS Muramvya	H Santé M-E de Giko	124	0	0	0	0	2	14	0	26	0
DS Gashoho	H Gashoho	225	0	44	48	1	296	27	0	0	15
DS Giteranyi	Butihinda	0	0	0	79	0	0	0	0	0	0
DS Giteranyi	H Don Fleury	6	225	122	13	0	461	13	0	53	0
DS Giteranyi	H Giteranyi	0	0	7	0	0	23	75	0	225	7
DS Muyinga	H Muyinga	36	0	95	544	0	137	97	191	1	125
DS Muyinga	Polyclinique Excellence	22	375	82	21	56	434	0	0	22	0
DS Fota	H Fota	47	8	0	12	0	0	0	0	0	0
DS Kibumbu	Bisoro	44	0	20	142	0	3	0	0	0	0
DS Kibumbu	Clinique Espoir Mwaro	0	0	19	0	62	0	0	0	42	0
DS Kibumbu	Clinique Universitaire Communautaire de Mwaro	0	0	200	77	0	0	2	0	0	0
DS Kibumbu	H Kibumbu	169	0	209	521	0	12	12	11	22	3
DS Kibumbu	Nyabihanga	0	0	13	0	0	0	0	0	0	0
DS Buye	H Buye	259	0	1	22	0	0	3	0	0	8
DS Buye	HC de Nyamurenza	0	0	0	0	0	45	0	0	0	0
DS Kiremba	H Kiremba	148	1	19	7	4	183	104	1	409	14
DS Kiremba	H. Musenyi	139	0	0	14	3	21	0	0	0	1
DS Ngozi	H Mivo	19	0	1	0	3	86	64	0	0	6
DS Ngozi	H Ngozi	0	0	0	0	0	11	69	0	1	0
DS Ngozi	H Santa Terezina	0	968	0	209	1	0	29	0	0	2
DS Ngozi	Polyclinic Monseigneur Joseph Martin	5	0	20	0	0	2	7	0	16	0
DS Bugarama	HC de Burambi	0	0	0	0	0	482	0	13	0	0
DS Bugarama	H Bugarama	0	5	18	0	0	0	9	0	0	0
DS Bugarama	Hôpital Saint Georges de MAGARA	31	29	16	13	0	160	9	105	0	1
DS Rumonge	Clinique Giramahoro	0	0	5	0	0	0	0	0	0	0
DS Rumonge	H Rumonge	99	19	30	14	0	17	138	5	205	0
DS Rumonge	H. Amahoro Birimba	0	0	23	22	25	0	41	0	1	5
DS Rumonge	H. Oottorina Aldo Catina	55	0	17	0	0	0	0	0	0	0
DS Gihofi	H Gihofi	32	0	0	0	17	0	30	208	0	0
DS Rutana	H Kayero	0	31	17	0	0	251	8	22	0	0
DS Rutana	H Musongati	252	34	11	72	388	0	23	0	126	28



District Sanitaire	Hôpital et Clinique	Nb cas-O03 Avortement spontané	Nb cas-O83 Autres accouchements uniques avec assistance	Nb cas-H65 Orite moyenne non suppuree	Nb cas-K27 Ulcere digestif de siege non precise	Nb cas-B77 Ascariase	Nb cas-A04 Autres infections intestinales bacteriennes	Nb cas-K40 Hernie inguinale	Nb cas-O98 Maladies infectieuses et parasitaires de la mere classees ailleurs compliquant la grossesse l'accouchement et la pueroerlite	Nb cas-M54 Dorsalgies	Nb cas-F23 Troubles psychotiques aigus et transitoires
DS Rutana	H Rutana	88	2	11	2	1	6	9	0	31	17
DS Butezi	H Butezi	126	1	0	206	0	0	43	0	0	5
DS Gisuru	H Gisuru	0	611	0	0	0	0	124	83	51	0
DS Kinyinya	H Kinyinya	388	642	23	1	1	4	174	0	38	3
DS Ruyigi	H Cimpaye	0	188	15	16	0	0	3	18	0	0
DS Ruyigi	H Rema	107	223	0	0	1	0	109	2	0	0
DS Ruyigi	H Ruyigi	71	784	36	182	0	2	21	0	93	0
DS Ruyigi	H Vision Santé	2	0	93	0	84	0	0	0	116	0
<b>Total National</b>		<b>8351</b>	<b>8359</b>	<b>5631</b>	<b>4407</b>	<b>2797</b>	<b>10068</b>	<b>5545</b>	<b>3210</b>	<b>6558</b>	<b>2191</b>

Source : DSNIS\_DHIS2

Tableau 99 : Répartition des patients reçus en consultation curative par hôpital et par pathologie en 2022 (suite 5)

District Sanitaire	Hôpital et Clinique	Nb cas-I50 Insuffisance cardiaque	Nb cas-O81 Accouchement unique par forceps et ventouse	Nb cas-S81 Plaque ouverte de la jambe	Nb cas-D35 Tumeur bénigne des glandes endocrines autres et non précisées	Nb cas-J20 Bronchite aigue	Nb cas-E11 Diabète sucre non insulino-dépendant	Nb cas-L13 Autres dermatoses bulleuses	Nb cas-F20 Schizophrénie	Nb cas-L08 Autres infections localisées de la peau et du tissu cellulaire sous-cutané	Nb cas-H25 Cataracte sénile
DS Bubanza	H Bubanza	7	13	6	0	88	39	5	0	0	0
DS Mpanda	Clinique Kubuntu	0	0	1	0	0	0	0	0	0	0
DS Mpanda	HC de Gihanga	0	0	7	0	0	0	0	0	0	0
DS Mpanda	H Gihanga	3	0	0	0	93	42	18	0	6	0
DS Mpanda	H Mpanda	2	0	5	0	21	46	134	0	63	20
DS Isare	Baho Medical Polyclinic	0	0	11	0	25	0	40	0	0	0
DS Isare	H CMH Kajaga	0	0	2	0	20	23	7	0	3	0
DS Isare	H Gatumba	5	0	4	0	17	12	856	0	107	5
DS Isare	H Rushubi	2	25	23	0	43	29	11	0	4	0
DS Isare	Hôpital Communautaire Mère- Enfant	1	34	0	0	0	3	225	0	8	0
DS Kabezi	Clinique Don Bosco de BASEKEZA	1	0	4	0	0	2	0	0	1	0
DS Kabezi	H Kabezi	8	0	20	0	56	170	16	0	5	1
DS Rwibaga	Clinique Médicale Lumière pour la Santé	0	0	19	0	0	26	106	0	340	0
DS Rwibaga	H Ijenda	3	0	2	0	8	2	21	0	3	0
DS Rwibaga	H Rwibaga	0	0	34	0	12	84	63	0	0	0
DS Bujumbura centre	H Bwiza Jabe	2	0	10	0	23	55	350	0	33	0
DS Bujumbura centre	H CPLR	15	2	37	1	512	130	308	1	5	52
DS Bujumbura centre	HPRC	7	0	23	0	87	63	43	1	9	70
DS Bujumbura nord	C.H.U Kamenge	0	0	8	0	8	17	1	0	17	23

District Sanitaire	Hôpital et Clinique	Nb cas-I50 Insuffisance cardiaque	Nb cas-O81 Accouchement unique par forceps et ventouse	Nb cas-S81 Plaie ouverte de la jambe	Nb cas-D35 Tumeur bénigne des glandes endocrines autres et non précisées	Nb cas-J20 Bronchite aigüe	Nb cas-E11 Diabète sucré non insulino- dépendant	Nb cas-L13 Autres dermatoses bulleuses	Nb cas-F20 Schizophrénie	Nb cas-L08 Autres infections localisées de la peau et du tissu cellulaire sous-cutané	Nb cas-H25 Cataracte sénile
DS Bujumbura nord	Clinique Cesare	0	0	0	0	29	5	0	0	1	0
DS Bujumbura nord	Clinique Médicale de la Redemption	0	0	2	0	0	0	0	0	0	0
DS Bujumbura nord	Clinique Médicale Espoir	0	0	0	0	1	9	0	0	0	0
DS Bujumbura nord	Clinique Remesha	0	0	1	0	4	1	7	0	0	0
DS Bujumbura nord	H CNPK	0	0	0	0	0	7	10	2146	0	1
DS Bujumbura nord	H Kamenge	0	0	9	0	145	83	0	0	465	0
DS Bujumbura nord	H PNB	5	0	913	0	47	0	0	0	0	26
DS Bujumbura nord	H Populaire	0	0	0	0	3	0	0	0	89	0
DS Bujumbura nord	H Van Norman	0	0	6	0	253	49	2	0	407	5
DS Bujumbura nord	Hop Militaire	29	0	17	0	36	0	1	7	0	0
DS Bujumbura nord	Polyclinique Contre la Douleur	0	0	0	0	0	3	0	0	0	0
DS Bujumbura nord	Polyclinique du Nord	0	0	3	0	11	6	10	0	0	0
DS Bujumbura sud	Clinique Mbabazi	0	0	0	0	0	1	0	0	0	0
DS Bujumbura sud	H CMCK	7	0	0	0	40	0	1	2	0	0
DS Bujumbura sud	H Kira Hospital	0	0	0	0	396	52	7	0	4	119
DS Bujumbura sud	H Ruziba	0	0	1	0	4	4	66	0	2	0
DS Bujumbura sud	H. N.D.Misericorde de Musaga	0	0	0	0	71	111	0	0	313	0
DS Bujumbura sud	Polyclinique Mukiza	0	0	0	0	13	10	0	0	0	0
DS Bujumbura sud	TANGANYIKA HOSPITAL	10	0	65	0	13	2	26	0	9	6
DS Bururi	H Bururi	18	0	303	0	27	176	14	0	0	4
DS Bururi	Vyanda	1	0	3	0	0	0	5	0	0	0
DS Matana	Clinique Médical Rukundo	0	0	60	0	2	3	0	0	0	0
DS Matana	Clinique Médical Ubuntu	1	0	23	0	1	0	0	0	6	0
DS Matana	H Matana	44	0	12	0	62	12	44	0	28	33
DS Rutovu	Clinique Médicale Petit Samaritain de Ndago	3	0	1	0	14	7	0	0	1	0
DS Rutovu	H Rutovu	5	5	0	0	8	0	13	0	0	0
DS Cankuzo	H Cankuzo	6	3	39	0	123	74	55	0	2	5
DS Murore	H Murore	19	0	0	0	56	0	2	0	3	6
DS Bukinanyana	H Ndora	1	0	0	0	17	0	0	0	302	0
DS Cibitoke	Clinique Agape de Rugombo	14	0	3	0	10	0	0	0	0	0
DS Cibitoke	Clinique Ubuntu	2	0	1	0	4	25	0	0	4	0
DS Cibitoke	H Cibitoke	5	124	16	0	6	76	0	0	0	0
DS Gitega	Clinique Espoir de Gitega	49	0	0	0	44	91	0	0	8	198
DS Gitega	Clinique Murayi	0	0	0	0	3	0	0	0	0	0
DS Gitega	Clinique Soins Mentaux	0	0	0	0	0	0	0	484	0	0
DS Gitega	H Gitega	27	1	483	2	193	142	376	2	19	181
DS Gitega	H Kibimba	109	1	0	0	10	46	48	0	421	2
DS Gitega	H St Joseph de Giheta	30	0	0	0	0	68	0	0	1	0
DS Gitega	Hopital Sainte Therese	20	72	1	0	33	29	0	3	63	0

District Sanitaire	Hôpital et Clinique	Nb cas-I50 Insuffisance cardiaque	Nb cas-O81 Accouchement unique par forceps et ventouse	Nb cas-S81 Plaie ouverte de la jambe	Nb cas-D35 Tumeur bénigne des glandes endocrines autres et non précisées	Nb cas-J20 Bronchite aigüe	Nb cas-E11 Diabète sucré non insulino- dépendant	Nb cas-L13 Autres dermatoses bulleuses	Nb cas-F20 Schizophrénie	Nb cas-L08 Autres infections localisées de la peau et du tissu cellulaire sous-cutané	Nb cas-H25 Cataracte sénile
DS Gitega	Polyclinique Médicale Ubuzima	0	0	0	0	0	17	0	0	0	0
DS Gitega	Polyclinique Vision Santé	0	0	2	0	2	34	0	0	0	0
DS Kibuye	H Kibuye	438	0	180	3	35	136	0	1	22	2428
DS Mutaho	Clinique Saint Willibald et Sainte Walburga	0	0	0	0	0	2	0	0	0	0
DS Mutaho	H Mutaho	16	115	34	0	85	125	397	0	1	0
DS Mutaho	H Mutoyi	1430	29	57	0	4	159	11	15	0	0
DS Ryansoro	H Ntita	18	0	0	0	0	3	109	2	19	6
DS Ryansoro	Nyarusange	0	0	0	0	4	0	0	0	0	0
DS Buhiga	H Buhiga	8	0	0	0	25	0	0	0	3	0
DS Buhiga	H Natweturashoboye	39	0	32	0	71	69	120	1	3	44
DS Nyabikere	Clinique Tabara	0	0	52	0	0	0	508	0	0	0
DS Gahombo	H Gahombo	10	0	37	0	6	0	69	0	0	0
DS Kayanza	H Kayanza	186	1	64	0	318	303	34	1	2	0
DS Kayanza	Polyclinique Espoir	0	0	0	0	2	7	0	0	0	40
DS Musema	H Musema	168	8	0	0	14	302	0	0	0	0
DS Kirundo	H Kirundo	17	18	36	0	88	84	36	0	0	1
DS Mukenke	H Mukenke	8	0	4	0	4	66	77	0	0	0
DS Vumbi	Vumbi	0	0	1	0	0	0	0	0	43	0
DS Makamba	Climelac Makamba	0	0	0	0	0	2	0	0	0	0
DS Makamba	H Kayogoro	3	0	0	0	0	13	0	5	0	5
DS Makamba	H Makamba	64	0	29	0	24	166	91	7	3	19
DS Nyanza-Lac	H Nyanza-Lac	1	2	12	0	40	69	11	0	1	8
DS Kiganda	Clinic Hope Medical Center	1	0	0	0	0	2	0	0	0	15
DS Kiganda	H Kiganda	12	0	47	0	95	39	477	0	3	3
DS Muramvya	H Muramvya	3	10	29	0	267	16	67	0	2	2
DS Muramvya	H Santé M-E de Giko	9	84	0	0	5	53	141	0	2	0
DS Gashoho	H Gashoho	0	1405	73	0	11	77	63	24	1	2
DS Giteranyi	H Don Fleury	0	0	4	0	39	3	24	0	0	0
DS Giteranyi	H Giteranyi	8	0	15	0	5	148	22	0	4	0
DS Musinga	H Musinga	364	0	41	0	374	5	84	791	1	0
DS Musinga	Polyclinique Excellence	1	0	0	0	21	0	3	0	0	0
DS Fota	H Fota	0	0	0	0	1	0	1	0	0	0
DS Kibumbu	HC de Bisoro	2	0	35	0	5	0	3	0	0	0
DS Kibumbu	Clinique Espoir Mwaro	11	0	0	0	0	0	0	0	0	13
DS Kibumbu	Clinique Universitaire Communautaire de Mwaro	1	0	0	0	0	7	0	0	2	0
DS Kibumbu	H Kibumbu	140	0	78	0	18	261	73	0	105	1
DS Buye	H Buye	9	0	0	0	26	19	0	0	0	0
DS Kiremba	H Kiremba	85	303	19	0	253	167	79	4	40	0
DS Kiremba	H. Musenyi	0	0	7	0	3	2	0	0	12	0

District Sanitaire	Hôpital et Clinique	Nb cas-I50 Insuffisance cardiaque	Nb cas-O81 Accouchement unique par forceps et ventouse	Nb cas-S81 Plaie ouverte de la jambe	Nb cas-D35 Tumeur bénigne des glandes endocrines autres et non précisées	Nb cas-J20 Bronchite aigue	Nb cas-E11 Diabète sucré non insulino- dépendant	Nb cas-L13 Autres dermatoses bulleuses	Nb cas-F20 Schizophrénie	Nb cas-L08 Autres infections localisées de la peau et du tissu cellulaire sous-cutané	Nb cas-H25 Cataracte sénile
DS Ngozi	H Mivo	13	0	5	0	19	10	55	0	18	1
DS Ngozi	H Ngozi	7	0	0	0	3	195	11	0	8	290
DS Ngozi	H Santa Terezina	0	0	0	0	3	46	647	0	24	0
DS Ngozi	Polyclinic Monseigneur Joseph Martin	1	0	0	0	12	8	17	0	0	34
DS Bugarama	HC de Burambi	0	0	0	0	0	0	0	0	44	0
DS Bugarama	H Bugarama	6	26	5	0	2	1	120	0	0	1
DS Bugarama	Hôpital Saint Georges de MAGARA	2	16	0	0	25	67	0	0	122	0
DS Rumonge	Clinique Giramahoro	0	0	0	0	0	10	0	0	0	0
DS Rumonge	H Rumonge	7	0	30	0	51	121	126	1	31	36
DS Rumonge	H. Amahoro Birimba	12	0	41	0	17	0	22	0	12	0
DS Rumonge	H. Oottorina Aldo Catina	0	0	0	0	0	0	1	0	56	45
DS Gihofi	H Gihofi	9	0	0	0	69	28	21	105	0	0
DS Rutana	H Kayero	0	2	0	0	0	2	56	0	0	0
DS Rutana	H Musongati	60	176	0	0	5	0	65	88	4	1
DS Rutana	H Rutana	1	23	12	0	73	32	12	12	0	2
DS Butezi	H Butezi	1	186	0	0	7	0	0	0	243	0
DS Gisuru	H Gisuru	147	0	0	0	150	0	0	0	0	0
DS Kinyinya	H Kinyinya	93	347	29	0	0	1	0	0	88	2
DS Ruyigi	H Cimpaye	1	0	0	0	0	1	0	0	0	0
DS Ruyigi	H Rema	1	50	1	0	0	0	1	0	5	0
DS Ruyigi	H Ruyigi	10	0	0	0	143	0	216	0	60	0
DS Ruyigi	H Vision Santé	0	0	26	0	0	76	0	0	0	33
<b>Total</b>		<b>3884</b>	<b>3081</b>	<b>3215</b>	<b>6</b>	<b>5116</b>	<b>4789</b>	<b>6761</b>	<b>3703</b>	<b>3736</b>	<b>3789</b>

Source : DSNIS\_DHIS2

Tableau 100 : Répartition des patients reçus en consultation curative par hôpital et par pathologie en 2022 (suite 6)

District Sanitaire	Hôpital et clinique	Nb cas-A02 Autres infections à Salmonelles	Nb cas-K26 Ulcère du duodénum	Nb cas-K31 Autres maladies de l'estomac et du duodénum	Nb cas-S72 Fracture du fémur	Nb cas-J00 Rhinopharyngite aigue [rhume banal]	Nb cas-N99 Affections de l'appareil genito-urinaire après un acte à visée diagnostique ou thérapeutique non classées ailleurs	Nb cas-G50.1 Algie faciale atypique	Nb cas-M25.5 Douleur articulaire	Nb cas-L23 Dermite allergique de contact	Nb cas-S82 Fracture de la jambe y compris la cheville
DS Bubanza	H Bubanza	20	1	0	1	28	0	1	0	2	4
DS Bubanza	HC de Musigati	0	0	0	0	0	0	0	0	0	0
DS Mpanda	Clinique Kubuntu	17	0	0	0	0	0	0	0	0	0
DS Mpanda	Clinique Médical Murengeza	0	0	0	0	0	0	0	0	0	0

District Sanitaire	Hôpital et clinique	Nb cas-A02 Autres infections a Salmonelles	Nb cas-K26 Ulcère du duodénum	Nb cas-K31 Autres maladies de l'estomac et du duodénum	Nb cas-S72 Fracture du fémur	Nb cas-J00 Rhinopharyngite aigue [rhume banal]	Nb cas-N99 Affections de l'appareil genito-urinaire apres un acte a visée diagnostique ou thérapeutique non classées ailleurs	Nb cas-G50.1 Algie faciale atypique	Nb cas-M25.5 Douleur articulaire	Nb cas-L23 Dermite allergique de contact	Nb cas-S82 Fracture de la jambe y compris la cheville
DS Mpanda	H Gihanga	37	0	0	0	20	0	0	0	0	0
DS Mpanda	H Mpanda	6	0	0	2	1	0	0	0	0	0
DS Mpanda	HC de Gihanga	1	0	0	0	0	0	0	0	3	0
DS Mpanda	Polyclinique La Confiance	0	0	0	0	0	0	0	0	0	0
DS Isare	Baho Medical Polyclinic	10	1	0	2	7	0	0	0	11	7
DS Isare	Clinique Médico-Chirurgicale de Gatunguru	1	0	0	0	0	0	0	0	0	0
DS Isare	H CMH Kajaga	25	0	0	0	0	0	0	0	0	0
DS Isare	H Gatumba	314	0	0	0	1	0	0	0	68	0
DS Isare	H Rushubi	14	7	1	8	6	0	1	5	1	12
DS Isare	HC de Mubimbi	0	0	0	0	0	0	0	0	0	0
DS Isare	Hôpital Communautaire Mère- Enfant	106	0	0	0	0	0	0	5	98	0
DS Isare	Polyclinique Muhuza de Gatunguru	0	0	0	0	0	0	0	0	0	0
DS Kabezi	Clinique Don Bosco de BASEKEZA	20	0	0	0	0	0	0	28	2	0
DS Kabezi	H CURGO	0	0	0	0	0	0	0	0	0	0
DS Kabezi	H Kabezi	35	2	1	10	7	2	1	7	4	12
DS Kabezi	HC de Kanyosha	0	0	0	0	0	0	0	0	0	0
DS Rwibaga	Clinique Médicale Lumière pour la Santé	1	0	1	0	0	0	0	20	7	0
DS Rwibaga	H Ijenda	27	0	21	10	0	0	0	0	7	9
DS Rwibaga	H Rwibaga	0	2	3	13	1	0	2	16	2	21
DS Bujumbura centre	Clinique chez Batwenga	0	0	0	0	0	0	0	0	0	0
DS Bujumbura centre	Clinique Médico-Chirurgicale SOLIS	0	0	0	0	0	0	0	0	0	0
DS Bujumbura centre	Clinique Misericorde	0	0	0	0	0	0	0	0	0	0
DS Bujumbura centre	Clinique New Hospital	0	0	0	0	0	0	0	0	0	0
DS Bujumbura centre	Clinique Saint Marc	0	0	0	0	0	0	0	0	0	0
DS Bujumbura centre	CLINIQUE STELLA	0	0	0	0	0	0	0	0	0	0
DS Bujumbura centre	H BUMEREC	0	0	0	0	0	0	0	0	0	0
DS Bujumbura centre	H Bwiza Jabe	46	10	0	0	222	0	0	0	59	0
DS Bujumbura centre	H CPLR	8	3	40	53	1342	3	1	21	42	57
DS Bujumbura centre	HPRC	11	1	30	97	23	0	1	26	30	96
DS Bujumbura centre	Polyceb	0	0	0	0	0	0	0	0	0	0
DS Bujumbura centre	Polyclipa	0	0	0	0	0	0	0	0	0	0
DS Bujumbura nord	C.H.U Kamenge	1	6	4	84	0	0	0	0	0	2
DS Bujumbura nord	Clinique Cesare	0	0	0	0	17	0	0	0	13	0
DS Bujumbura nord	Clinique Medicale de la Redemption	5	0	0	0	0	0	0	0	0	0
DS Bujumbura nord	Clinique médicale de Ngagara	0	0	0	0	0	0	0	0	0	0
DS Bujumbura nord	Clinique Médicale Espoir	0	0	2	0	0	0	0	13	0	0
DS Bujumbura nord	Clinique Medicale HITEKA	0	0	0	0	0	0	0	0	0	0
DS Bujumbura nord	Clinique Médicale Shamah	0	0	0	0	0	0	0	0	0	0

District Sanitaire	Hôpital et clinique	Nb cas-A02 Autres infections a Salmonelles	Nb cas-K26 Ulcère du duodénum	Nb cas-K31 Autres maladies de l'estomac et du duodénum	Nb cas-S72 Fracture du fémur	Nb cas-J00 Rhinopharyngite aigue [rhume banal]	Nb cas-N99 Affections de l'appareil genito-urinaire apres un acte a visée diagnostique ou thérapeutique non classées ailleurs	Nb cas-G50.1 Algie faciale atypique	Nb cas-M25.5 Douleur articulaire	Nb cas-L23 Dermite allergique de contact	Nb cas-S82 Fracture de la jambe y compris la cheville
DS Bujumbura nord	Clinique Munezero	0	0	0	0	0	0	0	0	0	0
DS Bujumbura nord	Clinique Remesha	14	0	0	0	5	0	0	0	0	0
DS Bujumbura nord	H CNPK	1	0	0	0	0	0	0	2	2	1
DS Bujumbura nord	H Kamenge	34	0	0	0	52	0	0	0	0	2
DS Bujumbura nord	H PNB	17	0	0	0	0	0	0	0	119	2
DS Bujumbura nord	H Populaire	45	0	0	1	11	0	0	0	27	2
DS Bujumbura nord	H Van Norman	4	3	0	2	1099	0	0	0	5	2
DS Bujumbura nord	Hop Militaire	6	0	3	74	1	0	0	0	0	9
DS Bujumbura nord	Polyclinique Contre la Douleur	1	0	0	0	4	0	0	0	0	0
DS Bujumbura nord	Polyclinique du Nord	1	0	0	0	0	0	0	90	7	0
DS Bujumbura nord	Polyclinique Dukire	0	0	0	0	0	0	0	0	0	0
DS Bujumbura nord	Polyclinique Royale	0	0	0	0	0	0	0	0	0	0
DS Bujumbura sud	Clinique la Guérison	0	0	0	0	0	0	0	0	0	0
DS Bujumbura sud	Clinique Le Bon Samaritain	24	0	0	0	0	0	0	0	0	0
DS Bujumbura sud	Clinique Mbabazi	0	0	0	0	0	0	0	0	0	0
DS Bujumbura sud	Clinique Médicale NITEV CLINIC	0	0	0	0	0	0	0	0	0	0
DS Bujumbura sud	Clinique Saint Jean	0	0	0	0	0	0	0	0	0	0
DS Bujumbura sud	H CMCK	14	11	56	83	27	0	2	115	5	61
DS Bujumbura sud	H Kira Hospital	13	2	2	7	404	0	23	12	4	2
DS Bujumbura sud	H Ruziba	0	0	0	0	29	0	10	0	37	0
DS Bujumbura sud	H. N.D.Misericorde de Musaga	29	0	18	0	28	0	0	0	0	0
DS Bujumbura sud	Polyclinique Mukiza	18	0	0	0	0	0	0	0	0	0
DS Bujumbura sud	Polyclinique Umwizero	0	0	0	0	0	0	0	0	0	0
DS Bujumbura sud	TANGANYIKA HOSPITAL	8	5	3	7	14	0	0	3	63	8
DS Bururi	H Bururi	3	11	1	57	0	0	1	3	2	10
DS Bururi	HC de Vyanda	0	0	0	0	0	0	0	0	0	0
DS Matana	Clinique Médical Rukundo	6	0	67	0	0	0	0	32	12	1
DS Matana	Clinique Médical Ubuntu	0	10	1	0	0	0	4	14	0	2
DS Matana	H Matana	45	8	5	11	7	0	0	0	21	35
DS Rutovu	Clinique Médicale Petit Samaritain de Ndago	0	0	0	0	0	0	0	0	4	0
DS Rutovu	H Rutovu	9	157	0	0	0	0	0	37	10	2
DS Cankuzo	H Cankuzo	71	2	10	36	170	1	1	13	17	46
DS Cankuzo	HC de Cendajuru	0	0	0	0	0	0	0	0	0	0
DS Murore	H Murore	35	2	0	24	9	0	0	96	148	4
DS Murore	HC de Mishiha	0	0	0	0	0	0	0	0	0	0
DS Bukinanyana	H Ndora	0	0	0	1	0	0	0	0	0	0
DS Bukinanyana	HC de Bukinanyana	0	0	0	0	0	0	0	0	0	0
DS Bukinanyana	HC de Murwi	0	0	0	0	0	0	0	0	0	0

District Sanitaire	Hôpital et clinique	Nb cas-A02 Autres infections a Salmomonelles	Nb cas-K26 Ulcère du duodénum	Nb cas-K31 Autres maladies de l'estomac et du duodénum	Nb cas-S72 Fracture du fémur	Nb cas-J00 Rhinopharyngite aigue [rhume banal]	Nb cas-N99 Affections de l'appareil genito-urinaire apres un acte a visée diagnostique ou thérapeutique non classées ailleurs	Nb cas-G50.1 Algie faciale atypique	Nb cas-M25.5 Douleur articulaire	Nb cas-L23 Dermite allergique de contact	Nb cas-S82 Fracture de la jambe y compris la cheville
DS Cibitoke	Clinique Agape de Rugombo	47	0	0	0	8	0	0	0	1	0
DS Cibitoke	Clinique Ubuntu	80	0	0	0	0	0	0	0	0	0
DS Cibitoke	H Cibitoke	3	0	0	0	2	0	0	0	0	0
DS Mabayi	H Mabayi	21	0	0	0	0	0	0	0	0	0
DS Gitega	Clinique Espoir de Gitega	0	25	0	0	33	19	0	9	5	0
DS Gitega	Clinique Murayi	2	0	0	0	0	0	0	0	0	0
DS Gitega	Clinique Soins Mentaux	5	0	0	0	0	1	0	0	0	0
DS Gitega	Clinique Wakize	0	0	0	0	0	0	0	0	0	0
DS Gitega	H Gitega	84	4	1	160	96	0	3	77	28	304
DS Gitega	H Kibimba	107	30	5	46	198	0	1	6	1	103
DS Gitega	H St Joseph de Giheta	0	0	0	0	0	0	0	0	0	0
DS Gitega	Hopital Sainte Therese	319	0	2	16	0	0	0	0	65	1
DS Gitega	Polyclinique Médicale Ubuzima	7	0	0	0	0	0	0	0	0	0
DS Gitega	Polyclinique Umugiraneza	0	0	0	0	0	0	0	0	0	0
DS Gitega	Polyclinique Vision Santé	0	0	0	0	33	0	0	723	0	0
DS Kibuye	CLINIQUE SAINT AIMABLE	0	0	0	0	0	0	0	0	0	0
DS Kibuye	H Kibuye	1	1	42	1281	114	6	0	69	0	973
DS Kibuye	HC de Itaba	0	0	0	0	0	0	0	0	0	0
DS Kibuye	HC de Makebuko	0	0	0	0	0	0	0	0	0	0
DS Mutaho	Clinique Saint Willibald et Sainte Walburga	1	0	0	0	0	0	0	0	0	0
DS Mutaho	H Mutaho	111	2	0	5	7	0	0	8	7	5
DS Mutaho	H Mutoyi	40	0	1	252	4	0	0	0	0	288
DS Ryansoro	Clinic Mukiza	1	0	0	0	0	0	0	0	0	0
DS Ryansoro	H Ntita	54	0	0	3	3	1	0	1	3	5
DS Ryansoro	HC de Nyarusange	0	0	0	0	280	0	0	0	0	0
DS Buhiga	H Buhiga	0	127	62	4	0	0	0	0	0	4
DS Buhiga	H Natweturashoboye	25	6	19	133	4	2	0	18	4	90
DS Buhiga	HC de Bugenyuzi	0	0	0	0	0	0	0	0	0	0
DS Buhiga	HC de Gitaramuka	0	0	0	0	0	0	0	0	0	0
DS Nyabikere	Clinique Tabara	410	0	193	0	0	0	0	0	0	0
DS Nyabikere	HC de Gihogazi	0	0	0	0	0	0	0	0	0	0
DS Nyabikere	HC de Nyabikere	0	0	0	0	0	0	0	0	0	0
DS Gahombo	H Gahombo	10	0	0	6	0	0	0	2	12	0
DS Gahombo	HC de Gatara	0	0	0	0	0	0	0	0	0	0
DS Kayanza	H Kayanza	29	1	0	71	0	1	0	13	0	72
DS Kayanza	HC de Muruta	0	0	0	0	0	0	0	0	0	0
DS Kayanza	Polyclinique Espoir	0	5	0	0	0	0	0	0	0	0
DS Musema	H Musema	2	0	0	22	0	0	0	186	1	16

District Sanitaire	Hôpital et clinique	Nb cas-A02 Autres infections a Salmoneilles	Nb cas-K26 Ulcère du duodénum	Nb cas-K31 Autres maladies de l'estomac et du duodénum	Nb cas-S72 Fracture du fémur	Nb cas-J00 Rhinopharyngite aigue [rhume banal]	Nb cas-N99 Affections de l'appareil genito-urinaire apres un acte a visée diagnostique ou thérapeutique non classées ailleurs	Nb cas-G50.1 Algie faciale atypique	Nb cas-M25.5 Douleur articulaire	Nb cas-L23 Dermite allergique de contact	Nb cas-S82 Fracture de la jambe y compris la cheville
DS Musema	HC de Matongo	0	0	0	0	0	0	0	0	0	0
DS Kirundo	H Kirundo	99	3	1	76	0	2	4	5	6	60
DS Mukenke	H Mukenke	65	0	26	1	0	0	0	0	0	3
DS Mukenke	HC de Gitobe	0	0	0	0	0	0	0	0	0	0
DS Vumbi	HC de Vumbi	0	0	0	0	0	0	0	0	0	0
DS Vumbi	Hôpital saint joseph de Gasura	0	0	0	0	0	0	0	0	0	0
DS Makamba	Climelac Makamba	0	0	0	0	0	0	0	0	1	0
DS Makamba	H Kayogoro	0	0	0	1	0	0	0	0	0	1
DS Makamba	H Makamba	157	3	2	51	6	0	0	6	122	60
DS Makamba	HC de Kayogoro	0	0	0	0	0	0	0	0	0	0
DS Makamba	HC de Kibago	0	0	0	0	0	0	0	0	0	0
DS Nyanza-Lac	Climelac Kabonga	0	0	0	0	0	0	0	0	0	0
DS Nyanza-Lac	Climelac Nyanza_Lac	0	0	0	0	0	0	0	0	0	0
DS Nyanza-Lac	Clinique Mugumure	0	0	0	0	0	0	0	0	0	0
DS Nyanza-Lac	H Nyanza-Lac	4	5	8	9	0	0	1	16	0	16
DS Nyanza-Lac	HC de Vugizo	0	0	0	0	0	0	0	0	0	0
DS Kiganda	Clinic Hope Medical Center	0	0	0	0	0	0	0	0	0	0
DS Kiganda	H Kiganda	234	0	1	13	6	0	0	2	6	15
DS Kiganda	HC de Mbuye	0	0	0	0	0	0	0	0	0	0
DS Muramvya	Cornerstone Clinic	0	0	0	0	0	0	0	0	0	0
DS Muramvya	H Muramvya	64	0	1	20	0	0	0	0	2	8
DS Muramvya	H Santé M-E de Giko	146	115	1	0	39	1	0	0	1	9
DS Muramvya	HC de Bukeye	10	0	0	0	0	0	0	0	0	0
DS Gashoho	H Gashoho	25	2	0	17	0	0	0	1	22	7
DS Gashoho	HC de Gasorwe	0	0	0	0	0	0	0	0	0	0
DS Giteranyi	H Don Fleury	0	0	0	0	11	0	0	0	146	0
DS Giteranyi	H Giteranyi	74	4	0	1	0	4	0	0	2	0
DS Giteranyi	HC de Butihinda	0	0	0	0	0	0	0	0	0	0
DS Muyinga	H Muyinga	86	0	10	327	10	20	0	632	1	12
DS Muyinga	Polyclinique Excellence	520	0	0	0	0	0	5	2	3	0
DS Fota	H Fota	0	0	0	2	0	0	0	0	0	4
DS Kibumbu	Clinique Espoir Mwaro	0	0	0	0	0	0	0	0	0	0
DS Kibumbu	Clinique Universitaire Communautaire de Mwaro	2	0	0	0	0	0	0	0	0	0
DS Kibumbu	H Kibumbu	974	0	0	27	0	4	0	9	0	0
DS Kibumbu	H Sanatorium	0	0	0	0	0	0	0	0	0	0
DS Kibumbu	HC de Bisoro	1	0	0	0	0	0	0	0	19	0
DS Kibumbu	HC de Nyabihanga	0	0	0	0	0	0	0	0	0	0
DS Buye	H Buye	30	0	0	0	0	0	0	0	0	0



District Sanitaire	Hôpital et clinique	Nb cas-A02 Autres infections a Salmonelles	Nb cas-K26 Ulcère du duodénum	Nb cas-K31 Autres maladies de l'estomac et du duodénum	Nb cas-S72 Fracture du fémur	Nb cas-J00 Rhinopharyngite aigue [rhume banal]	Nb cas-N99 Affections de l'appareil genito-urinaire apres un acte a visee diagnostique ou therapeutique non classees ailleurs	Nb cas-G50.1 Algie faciale atypique	Nb cas-M25.5 Douleur articulaire	Nb cas-L23 Dermite allergique de contact	Nb cas-S82 Fracture de la jambe y compris la cheville
DS Buye	HC de Nyamurenza	119	0	0	0	0	0	0	0	0	0
DS Kiremba	H Kiremba	72	2	70	141	5	5	0	21	20	154
DS Kiremba	H. Musenyi	1	0	0	2	0	0	0	2	0	1
DS Kiremba	Hope Clinic	0	0	0	0	0	0	0	0	0	0
DS Ngozi	H Mivo	0	173	7	4	0	0	0	0	249	1
DS Ngozi	H Ngozi	6	272	0	97	6	0	6	0	0	103
DS Ngozi	H Santa Terezina	0	0	0	0	0	0	0	0	188	0
DS Ngozi	HC de Busiga	0	0	0	0	0	0	0	0	0	0
DS Ngozi	Polyclinic Monseigneur Joseph Martin	103	0	0	0	19	0	0	10	10	2
DS Bugarama	H Bugarama	0	0	12	0	0	0	0	123	17	4
DS Bugarama	HC de Burambi	0	0	0	0	27	0	0	0	0	0
DS Bugarama	Hôpital Saint Georges de MAGARA	20	0	0	1	0	0	0	0	0	0
DS Rumonge	Clinique Giramahoro	0	0	0	0	0	0	0	0	0	0
DS Rumonge	H Rumonge	34	29	8	6	8	1	2	27	9	25
DS Rumonge	H. Amahoro Birimba	377	96	0	0	11	0	0	0	100	0
DS Rumonge	H. Ootorina Aldo Catina	0	0	0	0	0	0	0	0	3	0
DS Rumonge	HC de Buyengero	0	0	0	0	0	0	0	0	0	0
DS Gihofi	H Gihofi	65	8	0	0	0	0	0	0	25	101
DS Gihofi	HC de Giharo	0	0	0	0	0	0	0	0	0	0
DS Rutana	H Kayero	14	0	0	0	0	0	0	0	0	0
DS Rutana	H Musongati	22	15	4	8	0	0	0	0	66	10
DS Rutana	H Rutana	19	58	1	12	2	0	0	4	6	13
DS Rutana	HC de Mpinga Kayove	0	0	0	0	0	0	0	0	0	0
DS Butezi	H Butezi	128	0	0	9	0	0	2	0	39	11
DS Gisuru	H Gisuru	78	0	0	2	0	0	0	0	1	143
DS Kinyinya	H Kinyinya	2	109	0	43	2	0	0	0	97	81
DS Ruyigi	H Cimpaye	3	3	0	0	0	0	0	4	0	0
DS Ruyigi	H Rema	0	10	0	117	0	0	0	0	0	50
DS Ruyigi	H Ruyigi	77	0	0	2	15	0	0	15	8	8
DS Ruyigi	H Vision Santé	723	0	0	0	0	0	0	0	0	0
DS Ruyigi	HC de Bweru	0	1	0	0	0	0	0	0	0	0
<b>Total National</b>		<b>6816</b>	<b>1353</b>	<b>746</b>	<b>3571</b>	<b>4484</b>	<b>73</b>	<b>72</b>	<b>2549</b>	<b>2128</b>	<b>3172</b>

Source : DSNIS\_DHIS2

Tableau 101 : Répartition des patients reçus en consultation curative par hôpital et par pathologie en 2022 (suite 7)

District Sanitaire	Hopital et clinique	Nb cas-O42 Rupture prématurée des membranes	Nb cas-Z02 Examen médical et prise de contact a des fins administratives	Nb cas-N47 Hypertrophie du prépuce phimosis et paraphimosis	Nb cas-S52 Fracture de l'avant-bras	Nb cas-I00 Rhumatisme articulaire aigu sans mention d'atteinte cardiaque	Nb cas-T01 Plaies ouvertes de plusieurs parties du corps	Nb cas-O34 Soins maternels pour anomalie connue ou présumée des organes pelviens	Nb cas-H53 Troubles de la vision	Nb cas-B949 Séquelles de maladie infectieuse ou parasitaire sans précision	Nb cas-H60 Otite externe
DS Bubanza	H Bubanza	13	0	4	6	4	2	24	0	0	22
DS Bubanza	H C Musigati	0	0	0	0	0	0	0	0	0	0
DS Mpanda	Clinique Kubuntu	0	0	0	0	0	0	0	3	0	0
DS Mpanda	Clinique Médical Murengeza	0	0	0	0	0	0	0	0	0	0
DS Mpanda	Gihanga	0	0	0	0	0	1	0	0	0	0
DS Mpanda	H Gihanga	16	0	0	0	0	0	0	0	0	36
DS Mpanda	H Mpanda	5	0	0	0	0	155	0	1	0	0
DS Mpanda	Polyclinique La Confiance	0	0	0	0	0	0	0	0	0	0
DS Isare	Baho Medical Polyclinic	4	0	3	22	0	4	0	0	0	0
DS Isare	Clinique Médico-Chirurgicale de Gatunguru	0	0	0	0	0	0	0	0	0	0
DS Isare	H CMH Kajaga	7	0	0	0	0	1	0	0	0	0
DS Isare	H Gatumba	0	0	8	1	6	85	0	1	0	4
DS Isare	H Rushubi	16	0	5	62	0	18	5	1	5	6
DS Isare	Hôpital Communautaire Mère-Enfant	0	0	6	0	0	20	0	0	0	40
DS Isare	H C Mubimbi	0	0	0	0	0	0	0	0	0	0
DS Isare	Polyclinique Muhuza de Gatunguru	0	0	0	0	0	0	0	0	0	0
DS Kabezi	Clinique Don Bosco de BASEKEZA	0	0	0	0	6	0	0	0	0	0
DS Kabezi	H CURGO	0	0	0	0	0	0	0	0	0	0
DS Kabezi	H Kabezi	24	0	2	18	8	15	282	0	0	12
DS Kabezi	H C Kanyosha	0	0	0	0	0	0	0	0	0	0
DS Rwibaga	Clinique Médicale Lumière pour la Santé	5	0	0	0	0	0	0	0	0	1
DS Rwibaga	H Ijenda	5	0	0	6	3	22	0	1	0	22
DS Rwibaga	H Rwibaga	8	4	11	25	3	2	11	1	56	19
DS Bujumbura centre	Clinique chez Batwenga	0	0	0	0	0	0	0	0	0	0
DS Bujumbura centre	Clinique Médico-Chirurgicale SOLIS	0	0	0	0	0	0	0	0	0	0
DS Bujumbura centre	Clinique Misericorde	0	0	0	0	0	0	0	0	0	0
DS Bujumbura centre	Clinique New Hospital	0	0	0	0	0	0	0	0	0	0
DS Bujumbura centre	Clinique Saint Marc	0	0	0	0	0	0	0	0	0	0
DS Bujumbura centre	CLINIQUE STELLA	0	0	0	0	0	0	0	0	0	0
DS Bujumbura centre	H BUMEREC	0	0	0	0	0	0	0	0	0	0
DS Bujumbura centre	H Bwiza Jabe	0	0	0	10	0	29	0	0	78	1
DS Bujumbura centre	H CPLR	29	127	38	86	2	19	401	3	13	270
DS Bujumbura centre	HPRC	25	74	4	76	5	11	8	3	0	23
DS Bujumbura centre	Polyceb	0	0	0	0	0	0	0	0	0	0

District Sanitaire	Hopital et clinique	Nb cas-O42 Rupture prématurée des membranes	Nb cas-Z02 Examen médical et prise de contact a des fins administratives	Nb cas-N47 Hypertrophie du prépuce phimosis et paraphimosis	Nb cas-S52 Fracture de l'avant-bras	Nb cas-I00 Rhumatisme articulaire aigu sans mention d'atteinte cardiaque	Nb cas-T01 Plaies ouvertes de plusieurs parties du corps	Nb cas-O34 Soins maternels pour anomalie connue ou présumée des organes pelviens	Nb cas-H53 Troubles de la vision	Nb cas-B049 Séquelles de maladie infectieuse ou parasitaire sans précision	Nb cas-H60 Otite externe
DS Bujumbura centre	Polyclipa	0	0	0	0	0	0	0	0	0	0
DS Bujumbura nord	C.H.U Kamenge	9	0	1	26	2	2	0	2	1	0
DS Bujumbura nord	Clinique Cesare	4	0	1	0	0	0	0	0	0	7
DS Bujumbura nord	Clinique Medicale de la Redemption	0	0	0	0	0	0	0	0	2	0
DS Bujumbura nord	Clinique médicale de Ngagara	0	0	0	0	0	0	0	0	0	0
DS Bujumbura nord	Clinique Médicale Espoir	0	0	0	0	0	0	0	0	0	8
DS Bujumbura nord	Clinique Medicale HITEKA	0	0	0	0	0	0	0	0	0	0
DS Bujumbura nord	Clinique Médicale Shamah	0	0	0	0	0	0	0	0	0	0
DS Bujumbura nord	Clinique Munezero	0	0	0	0	0	0	0	0	0	0
DS Bujumbura nord	Clinique Remesha	0	0	0	0	0	0	0	0	0	0
DS Bujumbura nord	H CNPK	0	19	1	1	0	1	0	0	0	1
DS Bujumbura nord	H Kamenge	2	0	0	5	0	0	71	0	266	107
DS Bujumbura nord	H PNB	27	0	16	2	0	0	0	776	2	1
DS Bujumbura nord	H Populaire	1	0	0	0	0	1	0	0	27	0
DS Bujumbura nord	H Van Norman	35	0	12	18	1	1	0	12	0	1
DS Bujumbura nord	Hop Militaire	35	0	3	9	1	0	0	0	0	0
DS Bujumbura nord	Polyclinique Contre la Douleur	0	0	0	0	0	0	0	0	0	0
DS Bujumbura nord	Polyclinique du Nord	0	0	0	0	0	2	0	0	0	0
DS Bujumbura nord	Polyclinique Dukire	0	0	0	0	0	0	0	0	0	0
DS Bujumbura nord	Polyclinique Royale	0	0	0	0	0	0	0	0	0	0
DS Bujumbura sud	Clinique la Guérison	0	0	0	0	0	0	0	0	0	0
DS Bujumbura sud	Clinique Le Bon Samaritin	0	0	0	0	0	0	0	0	0	0
DS Bujumbura sud	Clinique Mbabazi	0	0	0	0	2	0	0	0	0	0
DS Bujumbura sud	Clinique Médicale NITEV CLINIC	0	0	0	0	0	0	0	0	0	0
DS Bujumbura sud	Clinique Saint Jean	0	0	0	0	0	0	0	0	0	0
DS Bujumbura sud	H CMCK	0	0	4	64	4	0	1	0	11	79
DS Bujumbura sud	H Kira Hospital	1	0	11	12	1	4	1	0	0	76
DS Bujumbura sud	H Ruziba	20	0	0	0	0	3	0	0	25	2
DS Bujumbura sud	H. N.D.Misericorde de Musaga	0	0	0	0	0	0	0	0	0	0
DS Bujumbura sud	Polyclinique Mukiza	0	0	0	1	0	0	0	0	0	12
DS Bujumbura sud	Polyclinique Umwizero	0	0	0	0	0	0	0	0	0	0
DS Bujumbura sud	TANGANYIKA HOSPITAL	0	0	2	38	0	2	0	140	0	115
DS Bururi	H Bururi	38	0	12	8	109	1	76	0	0	308
DS Bururi	Vyanda	0	0	0	0	8	0	0	0	57	0
DS Matana	Clinique Médical Rukundo	0	0	0	0	30	0	0	0	0	2
DS Matana	Clinique Médical Ubuntu	0	0	0	19	0	1	0	0	3	0
DS Matana	H Matana	64	4	2	27	29	17	5	2	1	44

District Sanitaire	Hopital et clinique	Nb cas-O42 Rupture prématurée des membranes	Nb cas-Z02 Examen médical et prise de contact a des fins administratives	Nb cas-N47 Hypertrophie du prépuce phimosis et paraphimosis	Nb cas-S52 Fracture de l'avant-bras	Nb cas-I00 Rhumatisme articulaire aigu sans mention d'atteinte cardiaque	Nb cas-T01 Plaies ouvertes de plusieurs parties du corps	Nb cas-O34 Soins maternels pour anomalie connue ou présumée des organes pelviens	Nb cas-H53 Troubles de la vision	Nb cas-B049 Séquelles de maladie infectieuse ou parasitaire sans précision	Nb cas-H60 Otite externe
DS Rutovu	Clinique Médicale Petit Samaritain de Ndago	1	0	0	0	0	0	0	0	0	5
DS Rutovu	H Rutovu	0	0	1	4	0	0	0	0	0	11
DS Cankuzo	Cendajuru	0	0	0	0	0	0	0	0	0	0
DS Cankuzo	H Cankuzo	21	45	11	42	31	9	319	1	0	80
DS Murore	H Murore	20	0	21	22	44	2	0	3	0	0
DS Murore	Mishiha	0	0	0	0	0	0	0	0	0	0
DS Bukinanyana	Bukinanyana	0	0	0	0	0	0	0	0	0	0
DS Bukinanyana	H Ndora	58	0	11	0	120	2	0	0	0	11
DS Bukinanyana	Murwi	0	0	0	0	0	0	0	0	0	0
DS Cibitoke	Clinique Agape de Rugombo	23	0	2	0	21	1	0	0	0	4
DS Cibitoke	Clinique Ubuntu	57	0	0	0	1	0	0	0	0	70
DS Cibitoke	H Cibitoke	17	0	0	0	0	0	33	0	0	1
DS Mabayi	H Mabayi	6	0	1	1	12	14	0	0	0	2
DS Gitega	Clinique Espoir de Gitega	0	0	17	0	25	1	0	0	0	2
DS Gitega	Clinique Murayi	1	0	0	0	0	0	0	0	0	14
DS Gitega	Clinique Soins Mentaux	0	0	0	0	0	0	0	0	0	1
DS Gitega	Clinique Wakize	0	0	0	0	0	0	0	0	0	0
DS Gitega	H Gitega	176	13	26	257	11	33	657	1	1	196
DS Gitega	H Kibimba	4	0	16	57	52	53	1	0	5	38
DS Gitega	H St Joseph de Giheta	0	0	3	0	0	0	0	0	0	0
DS Gitega	Hopital Sainte Therese	258	0	15	16	49	0	0	33	0	0
DS Gitega	Polyclinique Médicale Ubuzima	0	0	0	0	0	0	0	0	0	0
DS Gitega	Polyclinique Umugiraneza	0	0	0	0	0	0	0	0	0	0
DS Gitega	Polyclinique Vision Santé	4	0	0	1	0	0	0	0	0	45
DS Kibuye	CLINIQUE SAINT AIMABLE	0	0	0	0	0	0	0	0	0	0
DS Kibuye	H Kibuye	18	9	49	740	57	0	0	1	1	10
DS Kibuye	Itaba	0	0	0	0	0	0	0	0	0	0
DS Kibuye	Makebuko	0	0	0	0	0	0	0	0	0	0
DS Mutaho	Clinique Saint Willibald et Sainte Walburga	0	0	0	0	0	0	0	0	0	0
DS Mutaho	H Mutaho	312	2	69	11	17	9	98	3	0	52
DS Mutaho	H Mutoyi	27	9	403	227	218	6	7	257	0	189
DS Ryansoro	Clinic Mukiza	0	0	0	0	0	0	0	0	0	0
DS Ryansoro	H Ntita	28	0	68	11	20	1	0	0	0	0
DS Ryansoro	Nyarusange	0	0	0	0	86	0	0	0	0	0
DS Buhiga	Bugenyuzi	0	0	0	0	0	0	0	0	0	0
DS Buhiga	Gitaramuka	0	0	0	0	0	0	0	0	0	0

District Sanitaire	Hopital et clinique	Nb cas-O42 Rupture prématurée des membranes	Nb cas-Z02 Examen médical et prise de contact a des fins administratives	Nb cas-N47 Hypertrophie du prépuce phimosis et paraphimosis	Nb cas-S52 Fracture de l'avant-bras	Nb cas-I00 Rhumatisme articulaire aigu sans mention d'atteinte cardiaque	Nb cas-T01 Plaies ouvertes de plusieurs parties du corps	Nb cas-O34 Soins maternels pour anomalie connue ou présumée des organes pelviens	Nb cas-H53 Troubles de la vision	Nb cas-B049 Séquelles de maladie infectieuse ou parasitaire sans précision	Nb cas-H60 Otite externe
DS Buhiga	H Buhiga	15	0	0	2	0	0	0	0	0	0
DS Buhiga	H Natweturashoboye	32	35	69	62	22	8	112	6	0	32
DS Nyabikere	Clinique Tabara	0	0	5	0	0	0	0	0	0	0
DS Nyabikere	Gihogazi	0	0	0	0	0	0	0	0	0	0
DS Nyabikere	Nyabikere	0	0	0	0	0	0	0	0	0	0
DS Gahombo	Gatara	0	0	0	0	0	0	0	0	0	0
DS Gahombo	H Gahombo	0	0	42	13	95	0	0	0	0	14
DS Kayanza	H Kayanza	23	26	6	87	5	6	70	1	2	10
DS Kayanza	Muruta	0	0	0	0	0	0	0	0	0	0
DS Kayanza	Polyclinique Espoir	0	0	0	0	0	1	0	0	0	0
DS Musema	H Musema	5	0	53	33	44	9	0	0	0	27
DS Musema	Matongo	0	0	0	0	0	0	0	0	1	0
DS Kirundo	H Kirundo	138	0	23	23	22	6	111	1	2	14
DS Mukenke	Gitobe	0	0	1	0	0	0	0	0	0	0
DS Mukenke	H Mukenke	17	0	3	9	5	1	0	0	0	15
DS Vumbi	Hôpital saint joseph de Gasura	0	0	0	0	0	0	0	0	0	0
DS Vumbi	Vumbi	0	0	0	0	0	0	0	0	0	0
DS Makamba	Climelac Makamba	0	0	0	0	0	0	0	0	0	0
DS Makamba	H Kayogoro	0	0	0	3	107	0	0	0	0	0
DS Makamba	H Makamba	66	1	33	63	9	19	41	1	1	30
DS Makamba	Kayogoro	0	0	0	0	0	0	0	0	0	0
DS Makamba	Kibago	0	0	0	0	0	0	0	0	0	0
DS Nyanza-Lac	Climelac Kabonga	0	0	0	0	0	0	0	0	0	0
DS Nyanza-Lac	Climelac Nyanza_Lac	0	0	0	0	0	0	0	0	0	0
DS Nyanza-Lac	Clinique Mugumure	0	0	0	0	0	0	0	0	0	0
DS Nyanza-Lac	H Nyanza-Lac	116	0	3	28	1	3	67	2	2	6
DS Nyanza-Lac	Vugizo	0	0	0	0	0	0	0	0	0	0
DS Kiganda	Clinic Hope Medical Center	0	0	0	0	3	0	0	0	0	0
DS Kiganda	H Kiganda	69	13	42	18	14	4	1	0	0	71
DS Kiganda	Mbuye	0	0	0	0	0	0	0	0	0	0
DS Muramvya	Bukeye	0	0	0	0	0	0	0	0	0	0
DS Muramvya	Comerstone Clinic	0	0	0	0	0	0	0	0	0	0
DS Muramvya	H Muramvya	0	14	2	21	0	2	0	1	1	14
DS Muramvya	H Santé M-E de Giko	73	0	8	2	17	2	27	0	2	76
DS Gashoho	Gasonwe	0	0	0	0	0	0	0	0	0	0
DS Gashoho	H Gashoho	17	2	70	12	24	50	0	0	0	9
DS Giteranyi	Butihinda	0	0	0	0	72	0	0	0	0	81
DS Giteranyi	H Don Fleury	2	0	2	0	14	0	0	2	0	0

District Sanitaire	Hopital et clinique	Nb cas-O42 Rupture prématurée des membranes	Nb cas-Z02 Examen médical et prise de contact a des fins administratives	Nb cas-N47 Hypertrophie du prépuce phimosis et paraphimosis	Nb cas-S52 Fracture de l'avant-bras	Nb cas-I00 Rhumatisme articulaire aigu sans mention d'atteinte cardiaque	Nb cas-T01 Plaies ouvertes de plusieurs parties du corps	Nb cas-O34 Soins maternels pour anomalie connue ou présumée des organes pelviens	Nb cas-H53 Troubles de la vision	Nb cas-B049 Séquelles de maladie infectieuse ou parasitaire sans précision	Nb cas-H60 Otite externe
DS Giteranyi	H Giteranyi	38	0	4	2	0	12	0	0	24	11
DS Muyinga	H Muyinga	237	0	24	2	4	0	0	0	111	63
DS Muyinga	Polyclinique Excellence	3	0	0	0	1	0	0	0	30	22
DS Fota	H Fota	14	0	0	0	1	25	0	0	0	5
DS Kibumbu	Bisoro	0	0	4	0	0	0	0	0	0	0
DS Kibumbu	Clinique Espoir Mwaro	0	0	0	0	42	0	0	288	0	0
DS Kibumbu	Clinique Universitaire Communautaire de Mwaro	41	0	0	0	0	0	0	0	0	0
DS Kibumbu	H Kibumbu	43	0	1	0	17	0	0	0	0	19
DS Kibumbu	H Sanatorium	0	0	0	0	0	0	0	0	0	0
DS Kibumbu	Nyabihanga	0	0	0	0	8	0	0	0	0	0
DS Buye	H Buye	1	0	20	0	0	0	0	0	0	21
DS Buye	Nyamurenza	0	0	0	0	0	0	0	0	0	0
DS Kiremba	H Kiremba	41	2	81	129	10	1	18	1	1	13
DS Kiremba	H. Musenyi	20	0	1	2	2	17	0	0	0	0
DS Kiremba	Hope Clinic	0	0	0	0	0	0	0	0	0	0
DS Ngozi	Busiga	0	0	0	0	0	0	0	0	0	0
DS Ngozi	H Mivo	3	0	88	1	94	11	0	0	0	70
DS Ngozi	H Ngozi	0	0	0	32	2	16	0	0	0	0
DS Ngozi	H Santa Terezina	4	0	32	0	43	413	0	0	0	0
DS Ngozi	Polyclinic Monseigneur Joseph Martin	0	0	4	1	0	124	0	12	0	16
DS Bugarama	Burambi	0	0	0	0	0	51	0	0	0	12
DS Bugarama	H Bugarama	4	0	3	0	0	88	0	0	0	3
DS Bugarama	Hôpital Saint Georges de MAGARA	8	0	6	3	1	0	0	0	0	2
DS Rumonge	Buyengero	0	0	0	0	0	0	0	0	0	0
DS Rumonge	Clinique Giramahoro	0	0	0	0	0	0	0	0	0	0
DS Rumonge	H Rumonge	7	9	6	36	7	5	10	0	2	71
DS Rumonge	H. Amahoro Birimba	31	0	1	7	40	0	0	0	0	47
DS Rumonge	H. Oottorina Aldo Catina	7	0	0	0	0	0	0	0	0	0
DS Gihofi	Giharo	0	0	0	0	0	0	0	0	0	0
DS Gihofi	H Gihofi	11	0	0	0	4	255	0	0	0	5
DS Rutana	H Kayero	2	0	0	0	0	2	0	0	0	10
DS Rutana	H Musongati	25	0	8	13	14	73	0	0	0	2
DS Rutana	H Rutana	17	1	6	37	45	27	1	0	0	7
DS Rutana	Mpingakayove	0	0	0	0	0	0	0	0	0	0
DS Butezi	H Butezi	12	0	18	40	16	163	0	0	0	0
DS Gisuru	H Gisuru	19	0	19	182	36	2	0	0	0	181

District Sanitaire	Hopital et clinique	Nb cas-O42 Rupture prématurée des membranes	Nb cas-Z02 Examen médical et prise de contact a des fins administratives	Nb cas-N47 Hypertrophie du prépuce phimosis et paraphimosis	Nb cas-S52 Fracture de l'avant-bras	Nb cas-I00 Rhumatisme articulaire aigu sans mention d'atteinte cardiaque	Nb cas-T01 Plaies ouvertes de plusieurs parties du corps	Nb cas-O34 Soins maternels pour anomalie connue ou présumée des organes pelviens	Nb cas-H53 Troubles de la vision	Nb cas-B949 Séquelles de maladie infectieuse ou parasitaire sans précision	Nb cas-H60 Otite externe
DS Kinyinya	H Kinyinya	41	0	41	87	10	0	0	2	304	5
DS Ruyigi	Bweru	0	0	0	0	0	2	0	0	0	0
DS Ruyigi	H Cimpaye	1	0	0	0	1	6	0	0	0	0
DS Ruyigi	H Rema	2	0	2	185	4	0	0	0	0	6
DS Ruyigi	H Ruyigi	8	0	6	18	154	1	0	1	0	38
DS Ruyigi	H Vision Santé	0	0	0	0	0	0	0	0	0	0

Source : DSNIS\_DHIS2

Tableau 102 : Répartition des patients reçus en consultation curative par hôpital et par pathologie en 2022 (suite 8)

District Sanitaire	Hopital et Clinique	Nb cas-K63 Autres maladies de l'intestin	Nb cas-E43 Malnutrition protéino-énergétique grave sans précision	Nb cas-J39 Autres maladies des voies respiratoires supérieures	Nb cas-R07 Douleur au niveau de la gorge et du thorax	Nb cas-O66 Autres dystocies	Nb cas-M86 Osteomyélite	Nb cas-S06 Lésion traumatique intracrânienne	Nb cas-A46 Erysipèle	Nb cas-L20 Dermite atopique	Nb cas-B80 Oxyurose
DS Bubanza	H Bubanza	0	40	36	1	4	12	3	14	3	0
DS Bubanza	Musigati	0	0	0	0	0	0	0	0	0	0
DS Mpanda	Clinique Kubuntu	0	0	0	3	0	0	0	0	0	4
DS Mpanda	Clinique Médical Murengeza	0	0	0	0	0	0	0	0	0	0
DS Mpanda	Gihanga	0	0	21	0	0	1	0	0	0	0
DS Mpanda	H Gihanga	6	0	0	0	0	1	0	7	0	0
DS Mpanda	H Mpanda	0	30	0	0	742	1	0	12	0	0
DS Mpanda	Polyclinique La Confiance	0	0	0	0	0	0	0	0	0	0
DS Isare	Baho Medical Polyclinic	0	0	0	0	0	2	2	1	0	0
DS Isare	Clinique Médico-Chirurgicale de Gatunguru	0	0	0	0	0	0	0	0	0	0
DS Isare	H CMH Kajaga	0	27	0	0	31	0	0	4	0	0
DS Isare	H Gatumba	0	1	0	1	1	2	4	7	14	728
DS Isare	H Rushubi	0	49	2	15	17	10	8	23	47	0
DS Isare	Hôpital Communautaire Mère- Enfant	0	0	0	0	0	0	26	0	1	0
DS Isare	Mubimbi	0	0	0	0	0	0	0	0	0	0
DS Isare	Polyclinique Muhuza de Gatunguru	0	0	0	0	0	0	0	0	0	0
DS Kabezi	Clinique Don Bosco de BASEKEZA	0	0	0	0	0	0	0	0	0	0
DS Kabezi	H CURGO	0	0	0	0	0	0	0	0	0	0
DS Kabezi	H Kabezi	3	155	18	11	3	3	8	25	4	4
DS Kabezi	Kanyosha	0	0	0	0	0	0	0	0	0	0

District Sanitaire	Hopital et Clinique	Nb cas-K63 Autres maladies de l'intestin	Nb cas-E43 Malnutrition proteino-energetique grave sans precision	Nb cas-J39 Autres maladies des voies respiratoires supereures	Nb cas-R07 Douleur au niveau de la gorge et du thorax	Nb cas-O66 Autres dystocies	Nb cas-M86 Osteomyelite	Nb cas-S06 Lesion traumatique intracranienne	Nb cas-A46 Erysipele	Nb cas-L20 Dermite atopique	Nb cas-B80 Oxyurose
DS Rwibaga	Clinique Médicale Lumière pour la Santé	0	0	0	0	0	0	0	1	0	0
DS Rwibaga	H Ijenda	3	42	0	12	108	26	5	25	0	0
DS Rwibaga	H Rwibaga	0	81	53	38	7	10	6	33	0	0
DS Bujumbura centre	Clinique chez Batwenga	0	0	0	0	0	0	0	0	0	0
DS Bujumbura centre	Clinique Médico-Chirurgicale SOLIS	0	0	0	0	0	0	0	0	0	0
DS Bujumbura centre	Clinique Misericorde	0	0	0	0	0	0	0	0	0	0
DS Bujumbura centre	Clinique New Hospital	0	0	0	0	0	0	0	0	0	0
DS Bujumbura centre	Clinique Saint Marc	0	0	0	0	0	0	0	0	0	0
DS Bujumbura centre	CLINIQUE STELLA	0	0	0	0	0	0	0	0	0	0
DS Bujumbura centre	H BUMEREC	0	0	0	0	0	0	0	0	0	0
DS Bujumbura centre	H Bwiza Jabe	32	14	0	1	0	1	0	5	0	0
DS Bujumbura centre	H CPLR	1	22	46	153	2	22	8	59	40	1
DS Bujumbura centre	HPRC	2	12	15	68	1	46	20	26	121	0
DS Bujumbura centre	Polyceb	0	0	0	0	0	0	0	0	0	0
DS Bujumbura centre	Polyclipa	0	0	0	0	0	0	0	0	0	0
DS Bujumbura nord	C.H.U Kamenge	4	0	2	0	0	21	35	35	1	0
DS Bujumbura nord	Clinique Cesare	26	0	1	0	0	0	0	0	77	0
DS Bujumbura nord	Clinique Medicale de la Redemption	0	0	0	0	0	0	0	1	0	0
DS Bujumbura nord	Clinique médicale de Ngagara	0	0	0	0	0	0	0	0	18	0
DS Bujumbura nord	Clinique Médicale Espoir	0	0	0	0	0	0	0	1	0	0
DS Bujumbura nord	Clinique Medicale HITEKA	0	0	0	0	0	0	0	0	0	0
DS Bujumbura nord	Clinique Médicale Shamah	0	0	13	0	0	0	0	0	0	0
DS Bujumbura nord	Clinique Munezero	0	0	0	0	0	0	0	0	0	0
DS Bujumbura nord	Clinique Remesha	0	0	1	0	0	0	0	1	0	0
DS Bujumbura nord	H CNPK	0	0	2	1	0	1	1	0	0	0
DS Bujumbura nord	H Kamenge	1	1	6	0	0	0	4	20	162	0
DS Bujumbura nord	H PNB	2	2	0	0	0	6	5	16	0	0
DS Bujumbura nord	H Populaire	1	0	0	0	0	0	0	3	0	0
DS Bujumbura nord	H Van Norman	0	5	0	2	0	3	1	9	156	0
DS Bujumbura nord	Hop Militaire	0	12	0	0	0	11	147	44	0	0
DS Bujumbura nord	Polyclinique Contre la Douleur	0	0	0	0	0	0	0	0	7	0
DS Bujumbura nord	Polyclinique du Nord	0	0	0	0	0	0	0	1	0	0
DS Bujumbura nord	Polyclinique Dukire	0	0	0	0	0	0	0	0	0	0
DS Bujumbura nord	Polyclinique Royale	0	0	0	0	0	0	0	0	0	0
DS Bujumbura sud	Clinique la Guérison	0	0	0	0	0	0	0	0	0	0
DS Bujumbura sud	Clinique Le Bon Samaritin	0	0	0	0	0	0	0	0	0	0
DS Bujumbura sud	Clinique Mbabazi	0	0	0	0	0	0	0	1	0	0



District Sanitaire	Hopital et Clinique	Nb cas-K63 Autres maladies de l'intestin	Nb cas-E43 Malnutrition proteino-energetique grave sans precision	Nb cas-J39 Autres maladies des voies respiratoires supereures	Nb cas-R07 Douleur au niveau de la gorge et du thorax	Nb cas-O66 Autres dystocies	Nb cas-M86 Osteomyelite	Nb cas-S06 Lesion traumatique intracranienne	Nb cas-A46 Erysipele	Nb cas-L20 Dermite atopique	Nb cas-B80 Oxyurose
DS Bujumbura sud	Clinique Médicale NITEV CLINIC	0	0	0	0	0	0	0	0	0	0
DS Bujumbura sud	Clinique Saint Jean	0	0	0	0	0	0	0	0	0	0
DS Bujumbura sud	H CMCK	48	0	0	0	1	33	30	21	9	102
DS Bujumbura sud	H Kira Hospital	1	0	1	161	0	3	4	2	113	22
DS Bujumbura sud	H Ruziba	12	2	0	0	0	0	0	2	0	0
DS Bujumbura sud	H. N.D.Misericorde de Musaga	0	0	0	0	0	0	0	49	0	0
DS Bujumbura sud	Polyclinique Mukiza	0	0	0	0	0	0	0	2	0	0
DS Bujumbura sud	Polyclinique Umwizero	0	0	0	0	0	0	0	0	0	0
DS Bujumbura sud	TANGANYIKA HOSPITAL	6	0	1	12	0	10	0	17	0	0
DS Bururi	H Bururi	0	492	3	8	12	6	5	29	0	0
DS Bururi	Vyanda	0	0	0	1	0	0	0	0	0	0
DS Matana	Clinique Médical Rukundo	0	0	0	0	0	0	0	0	0	0
DS Matana	Clinique Médical Ubuntu	1	1	0	0	0	0	0	0	3	0
DS Matana	H Matana	0	97	32	8	13	10	18	38	1	0
DS Rutovu	Clinique Médicale Petit Samaritain de Ndago	0	0	0	0	0	0	0	0	0	0
DS Rutovu	H Rutovu	0	0	0	2	0	8	0	3	0	1
DS Cankuzo	Cendajuru	0	0	0	0	0	0	0	0	0	0
DS Cankuzo	H Cankuzo	2	41	83	32	133	14	58	16	14	0
DS Murore	H Murore	0	8	6	1	1	18	48	7	3	0
DS Murore	Mishiha	0	0	0	0	0	0	0	0	0	0
DS Bukinanyana	Bukinanyana	0	0	0	0	0	0	0	0	0	0
DS Bukinanyana	H Ndora	0	6	0	0	0	0	0	10	0	0
DS Bukinanyana	Murwi	0	0	0	0	0	0	0	0	0	0
DS Cibitoke	Clinique Agape de Rugombo	0	0	0	0	0	5	93	0	0	0
DS Cibitoke	Clinique Ubuntu	0	0	0	0	98	0	0	0	0	0
DS Cibitoke	H Cibitoke	0	202	0	10	0	0	1	10	0	0
DS Mabayi	H Mabayi	1	0	10	0	0	5	0	7	0	0
DS Gitega	Clinique Espoir de Gitega	5	0	0	0	0	0	0	9	69	0
DS Gitega	Clinique Murayi	0	0	0	0	0	0	0	1	0	0
DS Gitega	Clinique Soins Mentaux	0	0	0	0	0	0	0	0	0	2
DS Gitega	Clinique Wakize	0	0	0	0	0	0	0	0	0	0
DS Gitega	H Gitega	1	207	47	251	152	74	125	37	15	0
DS Gitega	H Kibimba	1	2	24	22	27	31	181	11	13	92
DS Gitega	H St Joseph de Giheta	0	0	0	0	0	0	1	26	0	535
DS Gitega	Hopital Sainte Therese	101	6	18	0	0	71	38	24	0	0
DS Gitega	Polyclinique Médicale Ubuzima	0	0	0	0	0	0	0	0	0	0
DS Gitega	Polyclinique Umugiraneza	0	0	0	0	0	0	0	0	0	0

District Sanitaire	Hopital et Clinique	Nb cas-K63 Autres maladies de l'intestin	Nb cas-E43 Malnutrition proteino-energetique grave sans precision	Nb cas-J39 Autres maladies des voies respiratoires supereures	Nb cas-R07 Douleur au niveau de la gorge et du thorax	Nb cas-O66 Autres dystocies	Nb cas-M86 Osteomyelite	Nb cas-S06 Lesion traumatique intracranienne	Nb cas-A46 Erysipele	Nb cas-L20 Dermite atopique	Nb cas-B80 Oxyurose
DS Gitega	Polyclinique Vision Santé	0	0	0	8	0	0	26	0	0	0
DS Kibuye	CLINIQUE SAINT AIMABLE	0	0	0	0	0	0	0	0	0	0
DS Kibuye	H Kibuye	34	794	0	139	0	364	38	7	0	1
DS Kibuye	Itaba	0	0	0	0	0	0	0	0	0	0
DS Kibuye	Makebuko	0	0	0	0	0	0	0	0	0	0
DS Mutaho	Clinique Saint Willibald et Sainte Walburga	0	0	0	0	0	0	0	0	0	0
DS Mutaho	H Mutaho	0	47	4	10	0	3	10	17	0	0
DS Mutaho	H Mutoyi	0	93	0	483	0	144	205	17	0	0
DS Ryansoro	Clinic Mukiza	0	0	0	0	0	0	0	0	0	0
DS Ryansoro	H Ntita	0	23	0	0	0	12	21	11	23	0
DS Ryansoro	Nyarusange	0	0	0	0	0	0	0	0	0	0
DS Buhiga	Bugenyuzi	0	0	0	0	0	0	0	0	0	0
DS Buhiga	Gitaramura	0	0	0	0	0	0	0	0	0	0
DS Buhiga	H Buhiga	1	132	8	0	0	21	0	6	5	0
DS Buhiga	H Natweturashoboye	1	486	12	49	463	75	77	19	2	1
DS Nyabikere	Clinique Tabara	292	60	0	0	0	0	0	0	0	0
DS Nyabikere	Gihogazi	0	12	323	0	0	0	0	0	0	0
DS Nyabikere	Nyabikere	0	0	0	0	0	0	0	0	0	0
DS Gahombo	Gatara	0	0	0	0	0	0	0	0	0	0
DS Gahombo	H Gahombo	279	32	0	0	0	0	11	28	0	0
DS Kayanza	H Kayanza	1	361	20	39	16	45	4	60	0	0
DS Kayanza	Muruta	0	0	0	0	0	0	0	0	0	0
DS Kayanza	Polyclinique Espoir	0	0	0	0	0	0	0	0	0	11
DS Musema	H Musema	0	84	0	0	0	16	42	42	0	0
DS Musema	Matongo	0	0	0	0	0	0	0	0	0	0
DS Kirundo	H Kirundo	1	92	12	22	149	24	58	16	0	2
DS Mukenke	Gitobe	0	0	0	0	0	0	0	0	0	0
DS Mukenke	H Mukenke	1	0	6	3	6	0	17	4	0	0
DS Vumbi	Hôpital saint joseph de Gasura	0	0	0	0	0	0	0	0	0	0
DS Vumbi	Vumbi	0	10	393	0	0	0	0	0	0	0
DS Makamba	Climelac Makamba	0	0	0	0	0	0	0	0	0	0
DS Makamba	H Kayogoro	0	0	0	0	0	2	0	10	0	1
DS Makamba	H Makamba	1	125	49	44	8	65	9	67	2	0
DS Makamba	Kayogoro	0	0	0	0	0	0	0	1	0	0
DS Makamba	Kibago	0	0	0	0	0	0	0	0	0	0
DS Nyanza-Lac	Climelac Kabonga	0	0	0	0	0	0	0	0	0	0
DS Nyanza-Lac	Climelac Nyanza_Lac	0	0	0	0	0	0	0	0	0	0

District Sanitaire	Hopital et Clinique	Nb cas-K63 Autres maladies de l'intestin	Nb cas-E43 Malnutrition proteino-energetique grave sans precision	Nb cas-J39 Autres maladies des voies respiratoires supereures	Nb cas-R07 Douleur au niveau de la gorge et du thorax	Nb cas-O66 Autres dystocies	Nb cas-M86 Osteomyelite	Nb cas-S06 Lesion traumatique intracranienne	Nb cas-A46 Erysipele	Nb cas-L20 Dermite atopique	Nb cas-B80 Oxyurose
DS Nyanza-Lac	Clinique Mugumure	0	0	0	0	0	0	0	0	0	0
DS Nyanza-Lac	H Nyanza-Lac	0	82	9	60	170	20	24	9	26	2
DS Nyanza-Lac	Vugizo	0	0	0	0	0	0	0	0	0	0
DS Kiganda	Clinic Hope Medical Center	0	0	0	0	0	0	0	0	0	0
DS Kiganda	H Kiganda	0	423	50	4	7	11	7	25	2	1
DS Kiganda	Mbuye	0	0	0	0	0	0	0	0	0	0
DS Muramvya	Bukeye	0	0	0	0	0	1	0	3	0	0
DS Muramvya	Cornerstone Clinic	0	0	0	0	0	0	0	0	0	0
DS Muramvya	H Muramvya	0	275	8	31	2	14	5	38	2	0
DS Muramvya	H Santé M-E de Giko	5	1	0	13	26	10	12	35	1	1666
DS Gashoho	Gasorwe	0	0	0	0	0	0	0	0	0	0
DS Gashoho	H Gashoho	0	41	0	0	0	9	64	27	0	0
DS Giteranyi	Butihinda	0	0	0	0	0	0	4	0	0	0
DS Giteranyi	H Don Fleury	2	8	163	0	0	0	2	5	77	0
DS Giteranyi	H Giteranyi	0	13	10	0	0	2	37	6	1	0
DS Muyinga	H Muyinga	0	134	0	0	477	32	608	11	31	0
DS Muyinga	Polyclinique Excellence	0	0	0	0	0	0	0	3	6	0
DS Fota	H Fota	0	0	0	0	0	0	7	3	0	0
DS Kibumbu	Bisoro	0	0	0	0	0	0	0	0	0	0
DS Kibumbu	Clinique Espoir Mwaro	0	0	0	0	0	0	0	0	0	0
DS Kibumbu	Clinique Universitaire Communautaire de Mwaro	0	0	0	0	0	0	0	3	0	0
DS Kibumbu	H Kibumbu	4	57	0	0	13	10	0	60	0	0
DS Kibumbu	H Sanatorium	0	0	0	0	0	0	0	0	0	0
DS Kibumbu	Nyabihanga	0	0	0	0	0	0	0	0	0	0
DS Buye	H Buye	0	176	0	0	0	3	3	3	2	0
DS Buye	Nyamurenza	0	0	102	0	0	0	0	0	0	0
DS Kiremba	H Kiremba	6	118	1681	80	0	98	67	16	14	1
DS Kiremba	H. Musenyi	0	0	0	0	0	3	27	3	0	0
DS Kiremba	Hope Clinic	0	0	0	0	0	0	0	0	0	0
DS Ngozi	Busiga	0	0	0	0	0	0	0	0	0	0
DS Ngozi	H Mivo	38	0	0	0	0	5	2	15	10	0
DS Ngozi	H Ngozi	0	14	0	0	0	40	7	22	0	0
DS Ngozi	H Santa Terezina	0	1	1	0	0	1	7	9	0	0
DS Ngozi	Polyclinic Monseigneur Joseph Martin	0	0	0	8	0	0	0	0	1	0
DS Bugarama	Burambi	0	0	0	0	0	0	0	0	0	0
DS Bugarama	H Bugarama	0	6	0	1	2	0	0	4	1	0
DS Bugarama	Hôpital Saint Georges de MAGARA	0	0	0	0	0	3	0	7	0	0

District Sanitaire	Hopital et Clinique	Nb cas-K63 Autres maladies de l'intestin	Nb cas-E43 Malnutrition proteino-energetique grave sans precision	Nb cas-J39 Autres maladies des voies respiratoires supereures	Nb cas-R07 Douleur au niveau de la gorge et du thorax	Nb cas-O66 Autres dystocies	Nb cas-M86 Osteomyelite	Nb cas-S06 Lesion traumatique intracraniene	Nb cas-A46 Erysipele	Nb cas-L20 Dermite atopique	Nb cas-B80 Oxyurose
DS Rumonge	Buyengero	0	0	0	0	0	0	0	0	0	0
DS Rumonge	Clinique Giramahoro	0	0	0	0	0	0	0	0	0	0
DS Rumonge	H Rumonge	5	79	8	90	0	12	5	41	13	147
DS Rumonge	H. Amahoro Birimba	362	16	0	0	0	7	8	31	3	0
DS Rumonge	H. Oottorina Aldo Catina	116	0	0	0	0	1	0	0	0	0
DS Gihofi	Giharo	0	0	0	0	0	0	0	0	0	0
DS Gihofi	H Gihofi	0	4	0	0	0	7	170	14	0	0
DS Rutana	H Kayero	0	0	0	0	0	1	0	17	0	0
DS Rutana	H Musongati	0	8	0	0	0	3	9	8	0	0
DS Rutana	H Rutana	0	84	1	12	34	2	19	29	5	0
DS Rutana	Mpingakayove	0	0	0	0	0	0	0	0	0	0
DS Butezi	H Butezi	728	167	0	0	1	9	23	9	0	1
DS Gisuru	H Gisuru	0	166	0	0	0	18	0	23	0	10
DS Kinyinya	H Kinyinya	1	107	0	0	0	9	97	16	0	0
DS Ruyigi	Bweru	0	0	0	0	0	0	0	1	0	0
DS Ruyigi	H Cimpaye	50	1	0	0	0	1	2	1	0	0
DS Ruyigi	H Rema	0	0	0	0	1	33	54	2	0	0
DS Ruyigi	H Ruyigi	306	67	5	0	3	4	50	11	0	0
DS Ruyigi	H Vision Santé	0	0	0	0	0	0	0	0	0	0
<b>Total</b>		2494	5956	3306	1910	2731	1607	2723	1510	1118	3335

Source : DSNIS\_DHIS2

Tableau 103 : Répartition des patients reçus en consultation curative par hôpital et par pathologie en 2022 (suite 9)

District Sanitaire	Hôpital et clinique	Nb cas-L00 Syndrome d'epidermolyse staphylococcique du nourrisson	Nb cas-111 Cardiopathie hypertensive	Nb cas-O63 Travail prolonge	Nb cas-T78 Effets indesirables non classes ailleurs	Nb cas-K13 Autres maladies des levres et de la muqueuse buccale	Nb cas-F31 Trouble affectif bipolaire	Nb cas-S00 Lesion traumatique superficielle de la tete	Nb cas-S01 Plaie ouverte de la tete	Nb cas-P22 Detresse respiratoire du nouveau-ne	Nb cas-D57.0 Anemie a hematies falciformes [anemie drepanocytaire]
DS Bubanza	H Bubanza	3	0	2	16	18	1	1	4	1	2
DS Bubanza	Musigati	0	0	0	0	0	0	0	0	0	0
DS Mpanda	Clinique Kubuntu	0	3	0	0	0	0	0	0	0	0
DS Mpanda	Clinique Médical Murengeza	0	0	0	0	0	0	0	0	0	0
DS Mpanda	Gihanga	0	1	0	0	0	0	0	0	0	0
DS Mpanda	H Gihanga	7	14	0	0	0	0	34	0	4	1
DS Mpanda	H Mpanda	0	3	0	0	0	0	0	0	10	20
DS Mpanda	Polyclinique La Confiance	0	0	0	0	0	0	0	0	0	0
DS Isare	Baho Medical Polyclinic	30	0	0	0	0	0	1	1	3	0
DS Isare	Clinique Médico-Chirurgicale de Gatunguru	0	0	0	0	0	0	0	0	0	0
DS Isare	H CMH Kajaga	0	2	1	0	3	0	0	0	16	4
DS Isare	H Gatumba	9	76	3	0	0	0	5	8	1	2
DS Isare	H Rushubi	1	20	7	4	1	0	12	6	1	20
DS Isare	Hôpital Communautaire Mère- Enfant	23	0	0	0	0	0	0	0	0	6
DS Isare	Mubimbi	0	0	0	0	0	0	0	0	0	0
DS Isare	Polyclinique Muhuza de Gatunguru	0	0	0	0	0	0	0	0	0	0
DS Kabezi	Clinique Don Bosco de BASEKEZA	0	0	0	0	0	0	0	0	0	0
DS Kabezi	H CURGO	0	0	0	0	0	0	0	0	0	0
DS Kabezi	H Kabezi	0	10	10	8	8	0	8	52	21	5
DS Kabezi	Kanyosha	0	0	0	0	0	0	0	0	0	0
DS Rwibaga	Clinique Médicale Lumière pour la Santé	0	16	0	0	0	0	0	0	0	0
DS Rwibaga	H Ijenda	0	1	11	2	10	0	2	7	0	0
DS Rwibaga	H Rwibaga	0	6	2	31	15	0	2	35	7	0
DS Bujumbura centre	Clinique chez Batwenga	0	0	0	0	0	0	0	0	0	0
DS Bujumbura centre	Clinique Médico-Chirurgicale SOLIS	0	0	0	0	0	0	0	0	0	0
DS Bujumbura centre	Clinique Misericorde	0	0	0	0	0	0	0	0	0	0
DS Bujumbura centre	Clinique New Hospital	0	0	0	0	0	0	0	0	0	0
DS Bujumbura centre	Clinique Saint Marc	0	0	0	0	0	0	0	0	0	0
DS Bujumbura centre	CLINIQUE STELLA	0	0	0	0	0	0	0	0	0	0
DS Bujumbura centre	H BUMEREC	0	0	0	0	0	0	0	0	0	0
DS Bujumbura centre	H Bwiza Jabe	16	2	0	0	0	0	0	1	0	0
DS Bujumbura centre	H CPLR	0	35	1	128	144	0	15	21	22	38
DS Bujumbura centre	HPRC	1	15	1	45	27	0	51	23	133	29
DS Bujumbura centre	Polyceb	0	0	0	0	0	0	0	0	0	0
DS Bujumbura centre	Polyclipa	0	0	0	0	0	0	0	0	0	0
DS Bujumbura nord	C.H.U Kamenge	1	41	0	0	1	0	2	2	122	25
DS Bujumbura nord	Clinique Cesare	0	0	0	0	0	0	0	0	79	4

District Sanitaire	Hôpital et clinique	Nb cas-L00 Syndrome d'epidermolyse staphylococcique du nourrisson	Nb cas-I11 Cardiopathie hypertensive	Nb cas-O63 Travail prolonge	Nb cas-T78 Effets indesirables non classes ailleurs	Nb cas-K13 Autres maladies des levres et de la muqueuse buccale	Nb cas-F31 Trouble affectif bipolaire	Nb cas-S00 Lesion traumatique superficielle de la tete	Nb cas-S01 Plaque ouverte de la tete	Nb cas-P22 Detresse respiratoire du nouveau-ne	Nb cas-D57.0 Anemie a hematies falciformes [anemie drepanocytaire]
DS Bujumbura nord	Clinique Medicale de la Redemption	0	0	0	0	0	0	0	1	0	0
DS Bujumbura nord	Clinique médicale de Ngagara	0	7	0	0	0	0	0	0	0	0
DS Bujumbura nord	Clinique Médicale Espoir	0	0	0	0	0	0	0	0	0	0
DS Bujumbura nord	Clinique Medicale HITEKA	0	0	0	0	0	0	0	0	0	0
DS Bujumbura nord	Clinique Médicale Shamah	0	0	0	0	0	0	0	0	0	0
DS Bujumbura nord	Clinique Munezero	0	0	0	0	0	0	0	0	0	0
DS Bujumbura nord	Clinique Remesha	0	0	0	0	0	0	1	0	0	0
DS Bujumbura nord	H CNPK	0	0	0	6	0	1372	0	0	0	0
DS Bujumbura nord	H Kamenge	10	0	0	259	87	0	21	0	0	2
DS Bujumbura nord	H PNB	1	1	0	0	56	0	330	1	23	16
DS Bujumbura nord	H Populaire	0	1	0	0	2	0	3	0	0	0
DS Bujumbura nord	H Van Norman	184	50	0	5	0	1	50	1	5	8
DS Bujumbura nord	Hop Militaire	5	1	0	0	0	1	2	1	163	28
DS Bujumbura nord	Polyclinique Contre la Douleur	0	0	0	0	0	0	0	0	0	2
DS Bujumbura nord	Polyclinique du Nord	0	0	0	0	0	0	0	0	0	0
DS Bujumbura nord	Polyclinique Dukire	0	0	0	0	0	0	0	0	0	0
DS Bujumbura nord	Polyclinique Royale	0	0	0	0	0	0	0	0	0	0
DS Bujumbura sud	Clinique la Guérison	0	0	0	0	0	0	0	0	0	0
DS Bujumbura sud	Clinique Le Bon Samaritin	0	0	0	0	0	0	0	0	0	0
DS Bujumbura sud	Clinique Mbabazi	0	0	0	0	0	0	0	0	0	0
DS Bujumbura sud	Clinique Médicale NITEV CLINIC	0	0	0	0	0	0	0	0	0	0
DS Bujumbura sud	Clinique Saint Jean	0	0	0	0	0	0	0	0	0	0
DS Bujumbura sud	H CMCK	0	0	0	6	0	2	3	2	0	1
DS Bujumbura sud	H Kira Hospital	1	2	0	93	43	0	10	4	0	2
DS Bujumbura sud	H Ruziba	32	7	0	0	0	0	0	0	0	0
DS Bujumbura sud	H. N.D.Misericorde de Musaga	0	0	0	0	190	0	0	0	14	0
DS Bujumbura sud	Polyclinique Mukiza	0	0	0	0	0	0	7	0	0	0
DS Bujumbura sud	Polyclinique Umwizero	0	0	0	0	0	0	0	0	0	0
DS Bujumbura sud	TANGANYIKA HOSPITAL	0	18	0	0	57	0	0	1	2	3
DS Bururi	H Bururi	0	12	2	609	168	0	43	5	15	3
DS Bururi	Vyanda	0	1	0	0	0	0	0	0	0	0
DS Matana	Clinique Médical Rukundo	0	0	0	0	0	0	0	0	0	0
DS Matana	Clinique Médical Ubuntu	0	10	0	0	0	0	0	9	0	0
DS Matana	H Matana	0	27	9	5	5	0	3	23	0	4
DS Rutovu	Clinique Médicale Petit Samaritain de Ndago	0	0	0	0	0	0	10	0	0	0
DS Rutovu	H Rutovu	0	0	0	0	0	0	0	4	0	0
DS Cankuzo	Cendajuru	0	0	0	0	0	0	0	0	0	0
DS Cankuzo	H Cankuzo	0	13	19	47	30	1	5	30	50	3
DS Murore	H Murore	0	23	0	3	25	0	2	0	0	21

District Sanitaire	Hôpital et clinique	Nb cas-L00 Syndrome d'epidermolyse staphylococcique du nourrisson	Nb cas-I11 Cardiopathie hypertensive	Nb cas-O63 Travail prolonge	Nb cas-T78 Effets indesirables non classes ailleurs	Nb cas-K13 Autres maladies des levres et de la muqueuse buccale	Nb cas-F31 Trouble affectif bipolaire	Nb cas-S00 Lesion traumatique superficielle de la tete	Nb cas-S01 Plaque ouverte de la tete	Nb cas-P22 Detresse respiratoire du nouveau-ne	Nb cas-D57.0 Anemie a hematies falciformes [anemie drepanocytaire]
DS Murore	Mishiha	0	0	0	0	0	0	0	0	0	0
DS Bukinanyana	Bukinanyana	0	0	0	0	0	0	0	0	0	0
DS Bukinanyana	H Ndora	0	1	0	5	1	0	0	0	0	6
DS Bukinanyana	Murwi	0	0	2	0	0	0	0	0	0	0
DS Cibitoke	Clinique Agape de Rugombo	15	17	0	0	0	0	0	0	6	3
DS Cibitoke	Clinique Ubuntu	0	0	15	0	0	0	5	0	1	0
DS Cibitoke	H Cibitoke	6	21	0	0	0	0	1	12	63	0
DS Mabayi	H Mabayi	0	0	0	0	5	0	12	0	0	9
DS Gitega	Clinique Espoir de Gitega	4	1	0	1	192	0	40	25	0	1
DS Gitega	Clinique Murayi	0	1	0	0	0	0	0	0	0	0
DS Gitega	Clinique Soins Mentaux	0	0	0	0	0	528	0	0	0	0
DS Gitega	Clinique Wakize	0	0	0	0	0	0	0	0	0	0
DS Gitega	H Gitega	0	26	36	178	458	0	18	385	3	25
DS Gitega	H Kibimba	0	18	2	7	47	0	9	13	0	12
DS Gitega	H St Joseph de Giheta	0	0	0	0	0	0	0	0	0	0
DS Gitega	Hopital Sainte Therese	0	0	1	0	3	0	0	0	11	36
DS Gitega	Polyclinique Médicale Ubuzima	0	0	0	0	0	0	0	0	0	0
DS Gitega	Polyclinique Umugiraneza	0	0	0	0	0	0	0	0	0	0
DS Gitega	Polyclinique Vision Santé	0	0	0	0	0	0	1	0	0	0
DS Kibuye	CLINIQUE SAINT AIMABLE	0	0	0	0	0	0	0	0	0	0
DS Kibuye	H Kibuye	2	1	0	0	3	1	48	8	1	536
DS Kibuye	Itaba	0	0	0	0	0	0	0	0	0	0
DS Kibuye	Makebuko	0	0	0	0	0	0	0	0	0	0
DS Mutaho	Clinique Saint Willibald et Sainte Walburga	1	0	0	0	0	0	0	0	0	1
DS Mutaho	H Mutaho	1	23	7	2	27	3	9	42	21	2
DS Mutaho	H Mutoyi	8	46	0	0	104	0	18	207	16	303
DS Ryansoro	Clinic Mukiza	0	0	0	0	0	0	0	0	0	0
DS Ryansoro	H Ntita	3	47	0	0	0	0	28	4	3	16
DS Ryansoro	Nyarusange	0	0	0	0	0	0	0	0	0	0
DS Buhiga	Bugenyuzi	0	0	0	0	0	0	0	0	0	0
DS Buhiga	Gitaramuka	0	0	0	0	0	0	0	0	0	0
DS Buhiga	H Buhiga	0	21	0	0	0	0	26	9	0	2
DS Buhiga	H Natweturashoboye	3	12	2	64	37	2	17	42	37	40
DS Nyabikere	Clinique Tabara	0	0	0	0	0	0	0	0	0	0
DS Nyabikere	Gihogazi	0	0	0	0	0	0	0	0	0	0
DS Nyabikere	Nyabikere	0	0	0	0	0	0	0	0	0	0
DS Gahombo	Gatara	0	0	0	0	0	0	0	0	0	0
DS Gahombo	H Gahombo	16	10	0	0	0	0	10	30	4	1
DS Kayanza	H Kayanza	0	26	0	87	5	0	3	45	25	1

District Sanitaire	Hôpital et clinique	Nb cas-L00 Syndrome d'epidermolyse staphylococcique du nourrisson	Nb cas-I11 Cardiopathie hypertensive	Nb cas-O63 Travail prolonge	Nb cas-T78 Effets indesirables non classes ailleurs	Nb cas-K13 Autres maladies des levres et de la muqueuse buccale	Nb cas-F31 Trouble affectif bipolaire	Nb cas-S00 Lesion traumatique superficielle de la tete	Nb cas-S01 Plaque ouverte de la tete	Nb cas-P22 Detresse respiratoire du nouveau-ne	Nb cas-D57.0 Anemie a hematies falciformes [anemie drepanocytaire]
DS Kayanza	Muruta	0	0	0	0	0	0	0	0	0	0
DS Kayanza	Polyclinique Espoir	0	7	0	2	0	0	0	0	0	0
DS Musema	H Musema	39	0	0	0	0	0	0	42	1	16
DS Musema	Matongo	0	0	0	0	0	0	0	0	0	0
DS Kirundo	H Kirundo	0	25	23	34	9	1	3	22	230	4
DS Mukenke	Gitobe	0	0	0	0	0	0	0	0	0	0
DS Mukenke	H Mukenke	0	63	0	10	1	0	0	0	0	0
DS Vumbi	Hôpital saint joseph de Gasura	0	0	0	0	0	0	0	0	0	0
DS Vumbi	Vumbi	21	0	0	0	0	0	0	0	0	0
DS Makamba	Climelac Makamba	0	0	0	0	0	0	0	0	0	0
DS Makamba	H Kayogoro	0	2	0	0	0	6	0	0	0	1
DS Makamba	H Makamba	14	12	5	45	5	1	1	157	7	36
DS Makamba	Kayogoro	0	0	0	0	0	0	0	0	0	0
DS Makamba	Kibago	0	0	0	0	0	0	0	0	0	0
DS Nyanza-Lac	Climelac Kabonga	0	0	0	0	0	0	0	0	0	0
DS Nyanza-Lac	Climelac Nyanza_Lac	0	0	0	0	0	0	0	0	0	0
DS Nyanza-Lac	Clinique Mugumure	0	0	0	0	0	0	0	0	0	0
DS Nyanza-Lac	H Nyanza-Lac	0	4	19	6	8	0	5	16	0	8
DS Nyanza-Lac	Vugizo	0	0	0	0	0	0	0	0	0	0
DS Kiganda	Clinic Hope Medical Center	0	0	0	0	0	0	22	4	0	0
DS Kiganda	H Kiganda	1	48	5	16	24	0	8	66	3	5
DS Kiganda	Mbuye	0	0	0	0	0	0	0	0	0	0
DS Muramvya	Bukeye	1	0	0	0	0	0	6	0	0	0
DS Muramvya	Comerstone Clinic	0	0	0	0	0	0	0	0	0	0
DS Muramvya	H Muramvya	0	14	0	3	15	2	1	11	108	0
DS Muramvya	H Santé M-E de Giko	1	22	8	16	4	0	11	9	1	0
DS Gashoho	Gasorwe	0	0	0	0	0	0	0	0	0	0
DS Gashoho	H Gashoho	14	101	2	0	1	4	101	1	0	7
DS Giteranyi	Butihinda	0	0	0	0	0	0	1	2	0	0
DS Giteranyi	H Don Fleury	2	3	0	0	0	0	53	0	0	0
DS Giteranyi	H Giteranyi	9	6	0	0	0	0	4	1	0	7
DS Muyinga	H Muyinga	3	0	0	0	0	43	0	2	42	141
DS Muyinga	Polyclinique Excellence	5	2	0	0	1	0	2	0	3	4
DS Fota	H Fota	0	0	0	0	0	0	0	0	0	0
DS Kibumbu	Bisoro	1	1	0	0	0	0	0	0	0	0
DS Kibumbu	Clinique Espoir Mwaro	0	0	0	0	0	0	0	0	0	0
DS Kibumbu	Clinique Universitaire Communautaire de Mwaro	0	0	0	0	48	0	0	0	0	0
DS Kibumbu	H Kibumbu	1	4	0	0	2	0	0	0	0	140
DS Kibumbu	H Sanatorium	0	0	0	0	0	0	0	0	0	0



District Sanitaire	Hôpital et clinique	Nb cas-L00 Syndrome d'épidermolyse staphylococcique du nourrisson	Nb cas-I11 Cardiopathie hypertensive	Nb cas-O63 Travail prolongé	Nb cas-T78 Effets indésirables non classés ailleurs	Nb cas-K13 Autres maladies des lèvres et de la muqueuse buccale	Nb cas-F31 Trouble affectif bipolaire	Nb cas-S00 Lésion traumatique superficielle de la tête	Nb cas-S01 Plaque ouverte de la tête	Nb cas-P22 Détresse respiratoire du nouveau-né	Nb cas-D57.0 Anémie a hematies falciformes [anémie drepanocytaire]
DS Kibumbu	Nyabihanga	0	2	0	0	0	0	0	0	0	0
DS Buye	H Buye	0	58	0	0	0	0	0	0	0	0
DS Buye	Nyamurenza	0	0	0	0	0	0	0	0	0	0
DS Kiremba	H Kiremba	6	217	63	20	11	1	10	26	462	17
DS Kiremba	H. Musenyi	1	1	0	0	0	0	5	7	0	0
DS Kiremba	Hope Clinic	0	0	0	0	0	0	0	0	0	0
DS Ngozi	Busiga	0	0	0	0	0	0	0	0	0	0
DS Ngozi	H Mivo	22	104	2	0	2	0	9	1	81	12
DS Ngozi	H Ngozi	1	35	0	1	17	0	3	37	279	6
DS Ngozi	H Santa Terezina	2	12	0	0	0	0	0	0	1	1
DS Ngozi	Polyclinic Monseigneur Joseph Martin	3	29	0	0	0	0	1	0	0	0
DS Bugarama	Burambi	0	0	0	0	0	0	0	0	0	0
DS Bugarama	H Bugarama	4	7	1	0	0	0	12	0	0	0
DS Bugarama	Hôpital Saint Georges de MAGARA	0	11	0	0	16	0	0	0	10	0
DS Rumonge	Buyengero	0	0	0	0	0	0	0	0	0	0
DS Rumonge	Clinique Giramahoro	0	0	0	0	0	0	0	0	0	0
DS Rumonge	H Rumonge	1	25	0	24	16	0	2	50	3	3
DS Rumonge	H. Amahoro Birimba	18	24	1	0	0	1	0	0	4	16
DS Rumonge	H. Oottorina Aldo Catina	0	0	0	0	0	0	0	0	6	0
DS Gihofi	Giharo	0	0	0	0	0	0	0	0	0	0
DS Gihofi	H Gihofi	0	63	0	0	0	21	0	0	4	2
DS Rutana	H Kayero	1	1	0	0	0	0	14	0	2	0
DS Rutana	H Musongati	69	0	0	0	1	0	1	2	8	6
DS Rutana	H Rutana	3	101	3	12	4	1	5	10	1	2
DS Rutana	Mpingakayove	0	0	0	0	0	0	0	0	0	0
DS Butezi	H Butezi	1	0	0	0	0	0	19	0	10	7
DS Gisuru	H Gisuru	9	0	0	0	0	0	204	0	0	226
DS Kinyinya	H Kinyinya	6	64	0	2	1	8	98	2	48	58
DS Ruyigi	Bweru	0	1	0	0	0	0	2	0	0	0
DS Ruyigi	H Cimpaye	0	5	0	0	9	0	23	3	0	0
DS Ruyigi	H Rema	0	9	0	0	0	0	50	8	0	3
DS Ruyigi	H Ruyigi	24	86	0	0	33	0	0	0	12	28
DS Ruyigi	H Vision Santé	0	0	0	0	0	0	0	0	0	0
<b>Total</b>		<b>666</b>	<b>1858</b>	<b>265</b>	<b>1802</b>	<b>2000</b>	<b>2001</b>	<b>1544</b>	<b>1543</b>	<b>2209</b>	<b>1999</b>

Source : DSNIS\_DHS2

Tableau 104 : Répartition des patients reçus en consultation curative par hôpital et par pathologie en 2022 (suite10)

District Sanitaire	Hopital et clinique	Nb cas-H25 Cataracte senile	Nb cas-H26 Autres cataractes	Nb cas-A00 Cholera	Nb cas-N43 Hydrocele et spermatocele	Nb cas-F32 Episodes dépressifs	Nb cas-M17 Insuffisance rénale aigue	Nb cas-T00 Lésions traumatiques superficielles de plusieurs parties du corps	Nb cas-K05 Gingivite et maladies parodontales	Nb cas-K65 Troubles vasculaires de l'intestin	Nb cas-O26 Soins maternels pour d'autres affections liées principalement à la grossesse	Nb cas-O72 Hémorragie du postpartum
DS Bubanza	H Bubanza	0	1	0	13	1	5	0	0	0	1	14
DS Bubanza	Musigati	0	0	0	0	0	0	0	0	0	0	0
DS Mpanda	Clinique Kubuntu	0	13	0	0	0	0	0	0	0	0	0
DS Mpanda	Clinique Médical Murengeza	0	0	8	0	0	0	0	0	0	0	0
DS Mpanda	Gihanga	0	0	0	0	0	0	0	0	0	0	0
DS Mpanda	H Gihanga	0	0	0	4	0	0	0	0	0	0	24
DS Mpanda	H Mpanda	20	0	0	25	0	3	0	9	0	0	55
DS Mpanda	Polyclinique La Confiance	0	0	0	0	0	0	0	0	0	0	0
DS Isare	Baho Medical Polyclinic	0	0	0	19	2	2	1	1	1	1	1
DS Isare	Clinique Médico-Chirurgicale de Gatunguru	0	0	0	0	0	0	0	0	0	0	0
DS Isare	H CMH Kajaga	0	0	0	0	0	0	0	20	0	0	2
DS Isare	H Gatumba	5	1	0	13	0	0	32	5	0	0	5
DS Isare	H Rushubi	0	0	0	64	3	19	7	7	0	2	44
DS Isare	Hôpital Communautaire Mère- Enfant	0	0	0	5	0	2	110	1	0	0	0
DS Isare	Mubimbi	0	0	0	0	0	0	0	0	0	0	0
DS Isare	Polyclinique Muhuza de Gatunguru	0	0	0	0	0	0	0	0	0	0	0
DS Kabezi	Clinique Don Bosco de BASEKEZA	0	0	0	0	0	0	0	2	0	0	1
DS Kabezi	H CURGO	0	0	0	0	0	0	0	0	0	0	0
DS Kabezi	H Kabezi	1	1	0	42	0	107	10	4	0	403	22
DS Kabezi	Kanyosha	0	0	0	0	0	0	0	0	0	0	0
DS Rwibaga	Clinique Médicale Lumière pour la Santé	0	0	0	0	0	0	0	0	0	0	0
DS Rwibaga	H Ijenda	0	0	0	34	0	2	1	0	0	0	12
DS Rwibaga	H Rwibaga	0	2	0	8	5	53	1	1	0	1	6
DS Bujumbura centre	Clinique chez Batwenga	0	0	0	0	0	0	0	0	0	0	0
DS Bujumbura centre	Clinique Médico-Chirurgicale SOLIS	0	0	0	0	0	0	0	0	0	0	0
DS Bujumbura centre	Clinique Misericorde	0	0	0	0	0	0	0	0	0	0	0
DS Bujumbura centre	Clinique New Hospital	0	0	0	0	0	0	0	0	0	0	0
DS Bujumbura centre	Clinique Saint Marc	0	0	0	0	0	0	0	0	0	0	0
DS Bujumbura centre	CLINIQUE STELLA	0	0	0	0	0	0	0	0	0	0	0
DS Bujumbura centre	H BUMEREC	0	0	0	0	0	0	0	0	0	0	0
DS Bujumbura centre	H Bwiza Jabe	0	4	0	2	0	3	0	3	0	0	0
DS Bujumbura centre	H CPLR	52	12	0	64	0	18	11	26	0	36	31
DS Bujumbura centre	HPRC	70	30	1	41	1	73	0	155	0	6	3
DS Bujumbura centre	Polyceb	0	0	0	0	0	0	0	0	0	0	0
DS Bujumbura centre	Polyclipa	0	0	0	0	0	0	0	0	0	0	0
DS Bujumbura nord	C.H.U Kamenge	23	25	0	2	0	29	0	124	0	0	19
DS Bujumbura nord	Clinique Cesare	0	0	0	0	0	0	5	0	0	0	0
DS Bujumbura nord	Clinique Medicale de la Redemption	0	0	0	0	0	0	0	0	0	0	0

District Sanitaire	Hopital et clinique	Nb cas-H25 Cataracte senile	Nb cas-H26 Autres cataractes	Nb cas-A00 Cholera	Nb cas-N43 Hydrocele et spermatocele	Nb cas-F32 Episodes depressifs	Nb cas-N17 Insuffisance renale aigue	Nb cas-T00 Lésions traumatiques superficielles de plusieurs parties du corps	Nb cas-K05 Gingivite et maladies periodontales	Nb cas-K65 Troubles vasculaires de l'intestin	Nb cas-O26 Soins maternels pour d'autres affections liées principalement à la grossesse	Nb cas-O72 Hémorragie du postpartum
DS Bujumbura nord	Clinique médicale de Ngagara	0	0	0	0	0	0	0	1	0	1	0
DS Bujumbura nord	Clinique Médicale Espoir	0	0	0	0	0	2	0	0	0	0	0
DS Bujumbura nord	Clinique Medicale HITEKA	0	0	0	0	0	0	0	0	0	0	0
DS Bujumbura nord	Clinique Médicale Shamah	0	0	0	0	0	0	0	0	0	0	0
DS Bujumbura nord	Clinique Munezero	0	0	0	0	0	0	0	0	0	0	0
DS Bujumbura nord	Clinique Remesha	0	0	0	0	0	0	0	2	0	0	0
DS Bujumbura nord	H CNPK	1	0	0	0	804	0	0	1	0	0	0
DS Bujumbura nord	H Kamenge	0	0	0	1	0	14	0	2	2	2	3
DS Bujumbura nord	H PNB	26	16	0	25	0	11	1	170	0	0	0
DS Bujumbura nord	H Populaire	0	0	0	0	0	2	0	67	0	0	2
DS Bujumbura nord	H Van Norman	5	3	0	6	0	8	0	293	0	0	5
DS Bujumbura nord	Hop Militaire	0	1	0	21	6	84	19	1	0	0	2
DS Bujumbura nord	Polyclinique Contre la Douleur	0	0	0	0	0	1	0	0	0	0	0
DS Bujumbura nord	Polyclinique du Nord	0	0	0	0	0	0	2	0	0	0	0
DS Bujumbura nord	Polyclinique Dukire	0	0	0	0	0	0	0	0	0	0	0
DS Bujumbura nord	Polyclinique Royale	0	0	0	0	0	0	0	0	0	0	0
DS Bujumbura sud	Clinique la Guérison	0	0	0	0	0	0	0	0	0	0	0
DS Bujumbura sud	Clinique Le Bon Samaritain	0	0	0	0	0	0	0	0	0	0	0
DS Bujumbura sud	Clinique Mbabazi	0	0	0	0	0	0	0	0	0	0	0
DS Bujumbura sud	Clinique Médicale NITEV CLINIC	0	0	0	0	0	0	0	0	0	0	0
DS Bujumbura sud	Clinique Saint Jean	0	0	0	0	0	0	0	0	0	0	0
DS Bujumbura sud	H CMCK	0	0	0	15	28	6	5	33	8	0	0
DS Bujumbura sud	H Kira Hospital	119	39	0	2	1	0	0	204	0	0	0
DS Bujumbura sud	H Ruziba	0	0	0	0	0	1	30	2	5	0	0
DS Bujumbura sud	H. N.D.Misericorde de Musaga	0	0	0	0	0	31	160	0	0	0	0
DS Bujumbura sud	Polyclinique Mukiza	0	0	0	0	0	0	0	2	0	0	0
DS Bujumbura sud	Polyclinique Umwizero	0	0	0	0	0	0	0	0	0	0	0
DS Bujumbura sud	TANGANYIKA HOSPITAL	6	0	0	17	1	18	0	92	0	0	0
DS Bururi	H Bururi	4	4	0	131	4	32	0	2	1	1	12
DS Bururi	Vyanda	0	0	0	0	0	1	0	0	0	0	0
DS Matana	Clinique Médical Rukundo	0	0	0	0	0	0	0	0	0	0	0
DS Matana	Clinique Médical Ubuntu	0	0	0	0	0	1	0	1	0	0	0
DS Matana	H Matana	33	11	0	22	2	6	0	1	0	0	8
DS Rutovu	Clinique Médicale Petit Samaritain de Ndago	0	0	0	0	0	0	0	0	0	0	0
DS Rutovu	H Rutovu	0	0	0	60	0	17	0	0	0	0	4
DS Cankuzo	Cendajuru	0	0	0	0	0	0	0	0	0	0	0
DS Cankuzo	H Cankuzo	5	4	0	16	5	51	11	19	0	3	38
DS Murore	H Murore	6	0	0	19	0	33	4	5	0	0	29
DS Murore	Mishiha	0	0	0	0	0	0	0	0	0	0	0

District Sanitaire	Hopital et clinique	Nb cas-H25 Cataracte senile	Nb cas-H26 Autres cataractes	Nb cas-A00 Cholera	Nb cas-N43 Hydrocele et spermatocele	Nb cas-F32 Episodes depressifs	Nb cas-N17 Insuffisance renale aigue	Nb cas-T00 Lésions traumatiques superficielles de plusieurs parties du corps	Nb cas-K05 Gingivite et maladies periodontales	Nb cas-K65 Troubles vasculaires de l'intestin	Nb cas-O26 Soins maternels pour d'autres affections liées principalement à la grossesse	Nb cas-O72 Hemorragie du postpartum
DS Bukinanyana	Bukinanyana	0	0	0	0	0	0	0	0	0	0	0
DS Bukinanyana	H Ndora	0	0	0	58	0	15	0	12	0	0	17
DS Bukinanyana	Murwi	0	0	0	0	0	0	0	0	0	0	0
DS Cibitoke	Clinique Agape de Rugombo	0	0	0	11	0	20	0	1	0	0	26
DS Cibitoke	Clinique Ubuntu	0	0	0	9	0	4	1	0	0	0	22
DS Cibitoke	H Cibitoke	0	0	0	6	0	37	48	0	0	0	4
DS Mabayi	H Mabayi	0	0	0	14	0	15	1	1	0	0	36
DS Gitega	Clinique Espoir de Gitega	198	0	0	0	2	10	224	156	0	0	0
DS Gitega	Clinique Murayi	0	0	0	0	0	0	0	0	0	0	0
DS Gitega	Clinique Soins Mentaux	0	0	0	0	495	0	0	0	1	0	0
DS Gitega	Clinique Wakize	0	0	0	0	0	0	0	0	0	0	0
DS Gitega	H Gitega	181	40	0	82	1	47	7	149	2	0	68
DS Gitega	H Kibimba	2	0	0	42	18	23	28	10	0	8	7
DS Gitega	H St Joseph de Giheta	0	0	0	0	0	5	0	1	0	0	0
DS Gitega	Hopital Sainte Therese	0	20	0	2	0	66	1	40	0	0	7
DS Gitega	Polyclinique Médicale Ubuzima	0	0	0	0	0	0	0	0	0	0	0
DS Gitega	Polyclinique Umugiraneza	0	0	0	0	0	0	0	0	0	0	0
DS Gitega	Polyclinique Vision Santé	0	6	0	0	0	0	0	291	0	0	0
DS Kibuye	CLINIQUE SAINT AIMABLE	0	0	0	0	0	0	0	0	0	0	0
DS Kibuye	H Kibuye	2428	23	0	205	2	56	18	8	0	0	68
DS Kibuye	Itaba	0	0	0	0	0	0	0	0	0	0	0
DS Kibuye	Makebuko	0	0	0	0	0	0	0	0	0	0	0
DS Mutaho	Clinique Saint Willibald et Sainte Walburga	0	0	0	0	0	0	0	0	0	0	1
DS Mutaho	H Mutaho	0	2	0	22	2	43	5	7	0	1	5
DS Mutaho	H Mutoyi	0	2	0	49	5	26	100	4	0	0	71
DS Ryansoro	Clinic Mukiza	0	0	1	0	0	0	0	0	0	0	0
DS Ryansoro	H Ntita	6	10	0	25	4	18	0	2	0	0	32
DS Ryansoro	Nyarusange	0	0	0	0	0	0	0	0	0	0	0
DS Buhiga	Bugenyuzi	0	0	0	0	0	0	0	0	0	0	0
DS Buhiga	Gitaramuka	0	0	0	0	0	0	0	0	0	0	0
DS Buhiga	H Buhiga	0	0	0	0	0	19	0	0	0	140	3
DS Buhiga	H Natweturashoboye	44	41	0	104	1	78	8	562	0	11	35
DS Nyabikere	Clinique Tabara	0	0	0	0	0	0	0	0	0	0	0
DS Nyabikere	Gihogazi	0	0	0	0	0	0	0	0	0	0	0
DS Nyabikere	Nyabikere	0	0	0	0	0	0	0	0	0	0	0
DS Gahombo	Gatara	0	0	0	0	0	0	0	0	0	0	0
DS Gahombo	H Gahombo	0	0	0	4	1	7	0	4	0	0	12
DS Kayanza	H Kayanza	0	8	0	20	2	18	3	3	0	2	18
DS Kayanza	Muruta	0	0	0	0	0	0	0	0	0	0	0

District Sanitaire	Hopital et clinique	Nb cas-H25 Cataracte senile	Nb cas-H26 Autres cataractes	Nb cas-A00 Cholera	Nb cas-N43 Hydrocele et spermatocele	Nb cas-F32 Episodes depressifs	Nb cas-N17 Insuffisance renale aigue	Nb cas-T00 Lésions traumatiques superficielles de plusieurs parties du corps	Nb cas-K05 Gingivite et maladies periodontales	Nb cas-K65 Troubles vasculaires de l'intestin	Nb cas-O26 Soins maternels pour d'autres affections liées principalement à la grossesse	Nb cas-O72 Hémorragie du postpartum
DS Kayanza	Polyclinique Espoir	40	6	0	0	0	0	0	13	0	0	0
DS Musema	H Musema	0	2	0	10	0	64	0	0	0	0	24
DS Musema	Matongo	0	0	0	0	0	0	0	0	0	0	0
DS Kirundo	H Kirundo	1	1	0	53	6	50	12	3	0	3	94
DS Mukenke	Gitobe	0	0	0	0	0	0	0	0	0	0	1
DS Mukenke	H Mukenke	0	0	0	5	1	26	0	1	0	0	29
DS Vumbi	Hôpital saint joseph de Gasura	0	0	0	0	0	0	0	0	0	0	0
DS Vumbi	Vumbi	0	0	0	0	0	0	0	0	0	0	0
DS Makamba	Climelac Makamba	0	0	0	0	0	0	0	0	0	0	0
DS Makamba	H Kayogoro	5	8	0	1	0	7	0	0	0	0	0
DS Makamba	H Makamba	19	7	0	71	1	49	10	3	0	4	52
DS Makamba	Kayogoro	0	0	0	0	0	0	0	0	0	0	0
DS Makamba	Kibago	0	0	0	0	0	0	0	0	0	0	0
DS Nyanza-Lac	Climelac Kabonga	0	0	0	0	0	0	0	0	0	0	0
DS Nyanza-Lac	Climelac Nyanza_Lac	0	0	0	0	0	14	0	0	0	0	0
DS Nyanza-Lac	Clinique Mugumure	0	0	0	0	0	0	0	0	0	0	0
DS Nyanza-Lac	H Nyanza-Lac	8	4	0	31	1	25	2	1	0	0	65
DS Nyanza-Lac	Vugizo	0	0	0	0	0	0	0	0	0	0	0
DS Kiganda	Clinic Hope Medical Center	15	0	0	0	0	0	0	0	0	0	0
DS Kiganda	H Kiganda	3	12	0	7	2	23	0	7	2	0	22
DS Kiganda	Mbuye	0	0	0	0	0	0	0	0	0	0	0
DS Muramvya	Bukeye	0	0	0	0	0	0	0	0	0	0	0
DS Muramvya	Comerstone Clinic	0	0	0	0	0	0	0	0	0	0	0
DS Muramvya	H Muramvya	2	3	0	22	0	15	1	14	1	0	16
DS Muramvya	H Santé M-E de Giko	0	7	0	8	5	1	202	4	0	0	35
DS Gashoho	Gasorwe	0	0	0	0	0	0	0	0	0	0	0
DS Gashoho	H Gashoho	2	3	0	22	9	1	25	3	0	0	43
DS Giteranyi	Butihinda	0	0	0	0	0	0	0	0	0	0	0
DS Giteranyi	H Don Fleury	0	0	0	23	0	2	1	37	0	59	0
DS Giteranyi	H Giteranyi	0	0	0	15	0	10	0	0	0	0	14
DS Muyinga	H Muyinga	0	0	0	29	179	57	0	45	0	194	67
DS Muyinga	Polyclinique Excellence	0	0	0	1	0	1	0	0	0	0	2
DS Fota	H Fota	0	0	0	0	0	6	0	0	0	0	1
DS Kibumbu	Bisoro	0	2	0	0	0	0	0	0	0	0	0
DS Kibumbu	Clinique Espoir Mwaro	13	0	0	0	0	0	0	0	0	0	0
DS Kibumbu	Clinique Universitaire Communautaire de Mwaro	0	0	0	0	0	0	0	2	0	0	2
DS Kibumbu	H Kibumbu	1	0	0	13	0	16	320	0	0	1541	21
DS Kibumbu	H Sanatorium	0	0	0	0	0	0	0	0	0	0	0
DS Kibumbu	Nyabihanga	0	0	0	0	0	0	0	0	0	0	0

District Sanitaire	Hopital et clinique	Nb cas-H25 Cataracte senile	Nb cas-H26 Autres cataractes	Nb cas-A00 Cholera	Nb cas-N43 Hydrocele et spermatocèle	Nb cas-F32 Episodes depressifs	Nb cas-N17 Insuffisance renale aigue	Nb cas-T00 Lésions traumatiques superficielles de plusieurs parties du corps	Nb cas-K05 Gingivite et maladies periodontales	Nb cas-K65 Troubles vasculaires de l'intestin	Nb cas-O26 Soins maternels pour d'autres affections liées principalement à la grossesse	Nb cas-O72 Hémorragie du postpartum
DS Buye	H Buye	0	0	0	1	0	0	70	8	0	0	11
DS Buye	Nyamurenza	0	0	0	0	0	0	0	0	0	0	0
DS Kiremba	H Kiremba	0	0	0	92	3	106	3	4	0	367	71
DS Kiremba	H. Musenyi	0	0	0	0	0	0	0	0	0	0	6
DS Kiremba	Hope Clinic	0	0	0	0	0	0	0	0	0	0	0
DS Ngozi	Busiga	0	0	0	0	0	0	0	0	0	0	0
DS Ngozi	H Mivo	1	0	0	50	6	19	143	163	0	0	26
DS Ngozi	H Ngozi	290	0	0	61	0	19	0	280	0	0	18
DS Ngozi	H Santa Terezina	0	0	0	10	2	3	0	14	0	0	1
DS Ngozi	Polyclinic Monseigneur Joseph Martin	34	44	0	2	2	0	0	2	0	0	0
DS Bugarama	Burambi	0	0	0	0	0	0	0	0	0	0	2
DS Bugarama	H Bugarama	1	4	0	0	0	1	21	0	0	0	4
DS Bugarama	Hôpital Saint Georges de MAGARA	0	0	0	5	2	7	56	0	0	0	2
DS Rumonge	Buyengero	0	0	0	0	0	0	0	0	0	0	0
DS Rumonge	Clinique Giramahoro	0	0	0	0	0	0	0	0	0	0	0
DS Rumonge	H Rumonge	36	25	0	31	1	29	2	35	1	0	19
DS Rumonge	H. Amahoro Birimba	0	1	0	8	8	106	0	107	0	0	10
DS Rumonge	H. Oottorina Aldo Catina	45	0	0	0	0	7	0	0	0	0	0
DS Gihofi	H Gihofi	0	0	0	0	0	0	0	0	0	0	0
DS Gihofi	H Gihofi	0	0	0	16	72	16	3	0	0	0	2
DS Rutana	H Kayero	0	0	0	2	0	2	0	0	0	0	0
DS Rutana	H Musongati	1	1	0	3	100	32	0	3	0	8	41
DS Rutana	H Rutana	2	5	0	0	3	5	3	1	0	1	9
DS Rutana	Mpingakayove	0	0	0	0	0	0	0	0	0	0	0
DS Butezi	H Butezi	0	1	0	5	0	11	0	1	0	0	11
DS Gisuru	H Gisuru	0	4	0	48	0	57	0	6	0	0	48
DS Kinyinya	H Kinyinya	2	6	0	62	18	20	24	3	0	0	77
DS Ruyigi	Bweru	0	0	0	0	0	0	0	0	0	0	0
DS Ruyigi	H Cimpaye	0	0	0	0	0	0	11	1	0	0	6
DS Ruyigi	H Rema	0	0	0	17	0	3	12	1	0	0	26
DS Ruyigi	H Ruyigi	0	4	0	19	1	33	0	15	7	5	291
DS Ruyigi	H Vision Santé	33	0	0	0	0	14	0	0	0	0	0
<b>Total</b>		<b>3789</b>	<b>469</b>	<b>10</b>	<b>2067</b>	<b>1816</b>	<b>1999</b>	<b>1774</b>	<b>3284</b>	<b>30</b>	<b>2801</b>	<b>1943</b>

Source : DSNIS\_DHIS2

## VIII.7. Mortalité dans les hôpitaux

### VIII.7.1 Nombre de décès par cause en 2022

Tableau 105 : Répartition des décès survenus dans les hôpitaux par cause en 2022

District Sanitaire	Hôpital et Clinique	Nb deces-A00	Nb deces-V99	Cholera	Accident de transport sans précision	Nb deces-B50	Paludisme a Plasmodium falciparum	Nb deces-B50.0	Paludisme a Plasmodium falciparum avec complications cérébrales	Nb deces-P07	Anomalies liées a une brevete de la gestation et un poids insuffisant a la naissance non classes	Nb deces-P10	Dechirure et hemorragie intracranienne dues a un traumatisme obstetrical	Nb deces-P36	Infection bacterienne du nouveau-ne	Nb deces-B99	Maladies infectieuses autres et non précisées
DS Bubanza	H Bubanza	0	0	66	0	0	0	0	0	0	0	0	10	11			
DS Mpanda	H Gihanga	0	1	38	0	0	0	0	0	0	0	0	0	0	0		
DS Mpanda	H Mpanda	0	0	12	0	27	0	0	0	0	0	0	11	0			
DS Isare	Baho Medical Polyclinic	0	0	4	0	0	0	0	0	0	0	0	0	0	0		
DS Isare	H CMH Kajaga	0	0	0	5	5	0	2	0	0	0	0	2	0			
DS Isare	H Gatumba	0	0	0	1	0	0	1	0	0	0	0	1	0			
DS Isare	H Rushubi	0	0	2	8	2	0	13	6								
DS Kabezi	H Kabezi	0	0	4	1	1	0	3	11								
DS Rwibaga	H Ijenda	0	0	3	1	0	0	11	2								
DS Rwibaga	H Rwibaga	0	0	6	2	0	0	1	4								
DS Bujumbura centre	Clinique Médico-Chirurgicale SOLIS	0	5	1	0	0	0	0	0								
DS Bujumbura centre	H Bwiza Jabe	0	0	0	1	0	0	0	0								
DS Bujumbura centre	H CPLR	0	0	6	0	0	0	0	2								
DS Bujumbura centre	HPRC	0	0	57	2	107	0	75	32								
DS Bujumbura centre	Polyceb	0	0	2	4	0	0	0	0								
DS Bujumbura nord	C.H.U Kamenge	0	3	0	33	50	0	3	2								
DS Bujumbura nord	Clinique Cesare	0	0	0	0	0	0	1	0								
DS Bujumbura nord	Clinique Médicale Espoir	0	0	1	0	0	0	0	0								
DS Bujumbura nord	Clinique Médicale Shamah	0	0	0	0	0	0	0	1								
DS Bujumbura nord	H Kamenge	0	0	0	9	0	0	3	0								
DS Bujumbura nord	H PNB	0	0	47	20	6	0	2	0								
DS Bujumbura nord	H Populaire	0	0	2	2	0	0	0	0								
DS Bujumbura nord	H Van Norman	0	0	1	12	87	0	6	14								
DS Bujumbura nord	Hop Militaire	0	40	3	33	14	0	8	1								
DS Bujumbura sud	H CMCK	0	1	0	6	3	0	0	0								
DS Bujumbura sud	H Kira Hospital	0	0	1	2	0	0	0	0								
DS Bujumbura sud	H Ruziba	0	1	0	4	0	0	1	0								
DS Bujumbura sud	H. N.D.Misericorde de Musaga	0	0	1	0	0	0	2	0								
DS Bujumbura sud	TANGANYIKA HOSPITAL	0	2	0	0	0	0	2	0								
DS Bururi	H Bururi	0	0	4	12	20	0	0	1								
DS Matana	H Matana	0	0	5	27	14	0	12	8								
DS Rutovu	H Rutovu	0	1	1	7	0	0	16	0								
DS Cankuzo	H Cankuzo	0	0	9	0	22	0	12	37								
DS Murore	H Murore	0	0	4	33	43	0	32	19								
DS Bukinanyana	H Ndora	0	0	6	1	11	0	6	6								
DS Cibitoke	Clinique Agape de Rugombo	0	1	0	7	0	0	5	1								
DS Cibitoke	Clinique Ubuntu	0	0	8	12	2	0	3	7								
DS Cibitoke	H Cibitoke	0	0	42	39	26	0	6	12								
DS Mabayi	H Mabayi	0	0	26	1	0	0	18	7								
DS Gitega	Clinique Espoir de Gitega	0	0	2	2	0	0	0	1								
DS Gitega	H Gitega	0	4	36	26	40	0	10	0								
DS Gitega	H Kibimba	0	1	27	6	0	0	13	19								
DS Gitega	H St Joseph de Giheta	0	0	10	4	4	0	0	25								
DS Gitega	Hopital Sainte Therese	0	7	2	11	0	0	15	11								
DS Kibuye	H Kibuye	0	31	5	61	91	0	66	2								
DS Mutaho	Clinique Saint Willibald et Sainte Walburga	0	0	15	0	0	0	0	0								
DS Mutaho	H Mutaho	0	3	6	0	6	0	60	29								
DS Mutaho	H Mutoyi	0	0	13	31	20	0	12	23								
DS Ryansoro	H Ntita	0	0	0	20	12	0	6	8								
DS Buhiga	H Buhiga	0	0	13	25	5	0	1	0								
DS Buhiga	H Natweturashoboye	0	5	2	1	45	0	11	9								
DS Nyabikere	Clinique Tabara	0	0	0	2	0	0	0	0								

District Sanitaire	Hôpital et Clinique	Nb deces-A00 Cholera	Nb deces-V99 Accident de transport sans précision	Nb deces-B50 Paludisme a Plasmodium falciparum	Nb deces-B50.0 Paludisme a Plasmodium falciparum avec complications cérébrales	Nb deces-P07 Anomalies liées a une brevete de la gestation et un poids insuffisant a la naissance non classes	Nb deces-P10 Dechirure et hemorrhagie intracranienne dues a un traumatisme obstetrical	Nb deces-P36 Infection bacterienne du nouveau-ne	Nb deces-B99 Maladies infectieuses autres et non précisées
DS Gahombo	H Gahombo	0	2	10	25	1	0	16	0
DS Kayanza	H Kayanza	0	5	36	14	31	0	11	65
DS Musema	H Musema	0	0	46	0	3	0	0	0
DS Musema	HC de Matongo	0	2	0	0	0	0	0	0
DS Kirundo	H Kirundo	0	1	59	7	42	0	58	31
DS Mukenke	H Mukenke	0	0	61	0	1	0	32	39
DS Mukenke	HC de Gitobe	0	0	0	0	0	0	0	1
DS Makamba	H Kayogoro	0	1	0	0	0	0	0	0
DS Makamba	H Makamba	0	0	30	46	10	0	0	49
DS Nyanza-Lac	H Nyanza-Lac	0	0	10	29	2	0	23	4
DS Kiganda	Clinic Hope Medical Center	0	0	0	1	0	0	0	0
DS Kiganda	H Kiganda	0	0	12	31	23	0	10	1
DS Muramvya	H Muramvya	0	0	34	20	0	1	20	3
DS Muramvya	H Santé M-E de Giko	0	0	12	7	0	0	9	5
DS Gashoho	H Gashoho	0	0	12	29	49	0	16	44
DS Giteranyi	H Don Fleury	0	0	1	3	0	0	1	0
DS Giteranyi	H Giteranyi	0	1	4	22	0	0	20	3
DS Muyinga	H Muyinga	0	0	41	34	0	0	29	0
DS Muyinga	Polyclinique Excellence	0	0	1	0	0	0	2	0
DS Fota	H Fota	0	0	8	3	6	0	3	7
DS Kibumbu	Clinique Universitaire Communautaire de Mwaro	0	0	0	0	0	0	16	2
DS Kibumbu	H Kibumbu	0	9	35	0	0	0	18	0
DS Buye	H Buye	0	0	58	8	0	0	16	12
DS Kiremba	H Kiremba	0	0	33	20	86	0	22	1
DS Kiremba	H. Musenyi	0	0	23	7	2	0	10	4
DS Ngozi	H Mivo	0	0	34	19	0	0	5	22
DS Ngozi	H Ngozi	0	3	93	4	78	0	6	16
DS Ngozi	H Santa Terezina	0	0	17	7	0	0	0	31
DS Bugarama	H Bugarama	0	0	2	0	0	0	0	0
DS Bugarama	Hôpital Saint Georges de MAGARA	0	0	5	4	0	0	7	4
DS Rumonge	H Rumonge	0	0	1	0	13	0	25	6
DS Rumonge	H. Amahoro Birimba	0	0	17	13	7	0	1	1
DS Rumonge	H. Oottorina Aldo Catina	0	0	1	2	0	0	2	5
DS Gihofi	H Gihofi	0	1	39	11	2	0	40	0
DS Rutana	H Kayero	0	0	1	10	0	0	2	0
DS Rutana	H Musongati	0	0	5	3	9	0	3	7
DS Rutana	H Rutana	0	0	10	0	4	0	9	17
DS Butezi	H Butezi	0	0	0	20	20	0	11	2
DS Gisuru	H Gisuru	3	0	0	34	13	0	8	11
DS Kinyinya	H Kinyinya	0	6	65	1	42	0	2	6
DS Ruyigi	H Cimpaye	0	0	6	5	0	0	0	4
DS Ruyigi	H Rema	0	1	2	11	0	0	0	6
DS Ruyigi	H Ruyigi	0	1	19	2	16	0	7	9
<b>Total</b>		<b>3</b>	<b>139</b>	<b>1336</b>	<b>926</b>	<b>1123</b>	<b>1</b>	<b>919</b>	<b>729</b>

Source : DSNIS\_DHIS2



Tableau 106 : Répartition des décès survenus dans les hôpitaux par cause en 2022 (Suite 1)

District Sanitaire	Hôpital et Clinique	Nb deces-A19 Tuberculose miliaire	Nb deces-A18.3 Tuberculose de l'intestin du peritoine et des anallions mesenteriaux		Nb deces-A18.8 Tuberculose d'autres organes precises	Nb deces-A17.0 Meningite tuberculeuse	Nb deces-A16.5 Pleuresie tuberculeuse (sans mention de confirmation bacteriologique ou examens bacteriologique et histologique negatifs	Nb deces-A16.0 Tuberculose pulmonaire avec examens bacteriologique et histologique negatifs	Nb deces-A15.0 Tuberculose pulmonaire confirmee par examen microscopique de l'expectoration avec	Nb deces-A15 Tuberculose de l'appareil respiratoire avec confirmation bacteriologique et histologique	Nb deces-P22 Detresse respiratoire du nouveau-ne	Nb deces-J15.9 Pneumopathie bacterienne sans precision	Nb deces-Z34 Surveillance d'une grossesse normale	Nb deces-R69 Causes inconnues et non precisees de morbidite	Nb deces-A09 Diarree et gastro-enterite d'origine presumee infectieuse	Nb deces-E10.6 Diabete sucre insulino-dependant avec complications precisees	Nb deces-I64 Accident vasculaire cerebral non precise comme etant hemorragique ou par infarctus	Nb deces-I50.9 Insuffisance cardiaque sans precision	Nb deces-I50.1 Insuffisance ventriculaire gauche	Nb deces-I50.0 Insuffisance cardiaque congestive	Nb deces-I50 Insuffisance cardiaque	Nb deces-P03 Foetus et nouveau-ne affectes par d'autres complications du travail et de
DS Bubanza	H Bubanza	1	0	0	0	0	2	0	1	0	3	0	0	1	0	0	0	0	0	1	0	
DS Mpanda	H Gihanga	0	0	0	0	0	0	0	0	0	0	0	0	2	0	0	0	0	0	0	1	2
DS Mpanda	H Mpanda	0	0	0	0	0	0	0	6	1	0	0	1	0	1	0	0	0	0	0	0	19
DS Isare	Baho Medical Polyclinic	0	0	0	0	0	0	0	0	0	0	0	0	0	0	0	0	0	0	0	0	3
DS Isare	H CMH Kajaga	0	0	0	0	0	0	0	2	1	0	0	0	0	0	0	0	0	0	0	0	0
DS Isare	H Gatumba	0	0	0	0	0	0	1	0	0	0	0	0	0	0	0	0	0	0	0	1	0
DS Isare	H Rushubi	0	0	0	0	0	0	0	0	1	1	0	0	0	0	2	0	1	0	0	0	0
DS Kabezi	H Kabezi	0	0	0	0	0	1	0	0	5	4	0	0	0	0	0	0	0	0	0	0	0
DS Rwibaga	H Ijenda	0	0	0	0	0	1	0	0	0	1	0	0	0	0	1	0	0	0	0	0	0
DS Rwibaga	H Rwibaga	0	0	0	0	1	1	0	1	1	4	0	0	1	0	1	0	0	0	0	0	0
DS Bujumbura centre	H CPLR	0	0	0	0	0	0	0	2	0	0	0	4	0	0	0	0	0	0	0	0	0
DS Bujumbura centre	HPRC	1	0	0	0	0	8	4	41	2	0	0	3	1	8	0	0	0	0	0	1	0
DS Bujumbura centre	Polycyb	0	0	0	0	1	0	0	0	0	0	0	0	0	1	0	0	0	0	0	0	0
DS Bujumbura nord	C.H.U Kamenge	7	1	2	0	1	0	20	0	2	19	0	0	0	4	24	1	0	0	0	0	0
DS Bujumbura nord	H Kamenge	0	0	0	0	0	0	0	1	0	1	0	0	2	1	0	0	0	0	0	0	0
DS Bujumbura nord	H PNB	0	0	0	0	0	0	1	0	8	2	0	0	58	0	0	0	0	0	0	0	12
DS Bujumbura nord	H Populaire	0	0	0	0	0	0	0	0	0	0	0	0	0	0	0	0	0	0	0	1	0
DS Bujumbura nord	H Van Norman	0	0	0	0	0	0	0	0	0	0	0	1	0	0	0	0	0	0	0	0	0
DS Bujumbura nord	Hop Militaire	1	0	0	1	1	0	4	2	11	6	0	27	2	1	60	0	0	0	0	9	9
DS Bujumbura sud	Clinique Mbabazi	0	0	0	0	0	0	0	0	0	0	0	0	1	0	0	0	0	0	0	0	0
DS Bujumbura sud	H CMCK	0	0	0	0	0	0	0	0	0	0	0	0	0	1	2	0	0	0	0	3	0
DS Bujumbura sud	H Kira Hospital	0	1	0	0	0	0	0	0	1	1	138	0	0	1	0	0	0	0	0	0	0
DS Bujumbura sud	H Ruziba	0	0	0	0	0	0	0	0	0	0	0	1	4	0	0	0	0	0	0	0	0
DS Bujumbura sud	H. N.D.Misericorde de Musaga	0	0	0	0	0	0	0	0	1	0	0	0	0	0	0	0	0	0	0	0	0
DS Bujumbura sud	TANGANYIKA HOSPITAL	0	0	0	0	0	0	0	1	0	0	0	0	0	0	6	0	0	0	0	0	0
DS Bururi	H Bururi	0	0	1	0	0	1	0	1	2	1	0	0	1	1	7	6	0	0	0	3	0
DS Matana	H Matana	0	0	0	0	0	0	0	0	0	4	0	0	0	1	3	0	0	0	0	1	0
DS Rutovu	H Rutovu	0	0	0	0	0	0	0	0	0	8	0	0	0	1	2	0	0	0	0	0	0

District Sanitaire	Hôpital et Clinique	Nb deces-A19 Tuberculose miliaire	Nb deces-A18.3 Tuberculose de l'intestin du peritoine et des anallions mesenteriaux		Nb deces-A18.8 Tuberculose d'autres organes precises	Nb deces-A17.0 Meningite tuberculeuse	Nb deces-A16.5 Pleuresie tuberculeuse (sans mention de confirmation bacteriologique ou	Nb deces-A16.0 Tuberculose pulmonaire avec examens bacteriologique et histologique negatifs	Nb deces-A15.0 Tuberculose pulmonaire confirmee par examen microscopique de l'expectoracion avec	Nb deces-A15 Tuberculose de l'appareil respiratoire avec confirmation bacteriologique et histologique	Nb deces-P22 Detresse respiratoire du nouveau-ne	Nb deces-J15.9 Pneumopathie bacterienne sans precision	Nb deces-Z34 Surveillance d'une grossesse normale	Nb deces-R69 Causes inconnues et non precisees de morbidite	Nb deces-A09 Diarree et gastro-enterite d'origine presume infectieuse	Nb deces-E10.6 Diabete sucre insulino-dependant avec complications precises	Nb deces-I64 Accident vasculaire cerebral non precise comme etant hemorragique ou par infarctus	Nb deces-I50.9 Insuffisance cardiaque sans precision	Nb deces-I50.1 Insuffisance ventriculaire gauche	Nb deces-I50.0 Insuffisance cardiaque congestive	Nb deces-I50 Insuffisance cardiaque	Nb deces-P03 Foetus et nouveau-ne affectes par d'autres complications du travail et de
DS Cankuzo	H Cankuzo	0	0	1	0	1	2	0	1	20	1	0	0	0	0	0	1	0	0	0	0	0
DS Murore	H Murore	0	0	0	0	0	0	0	0	0	0	0	0	0	2	0	3	2	0	0	0	0
DS Bukinyana	H Ndora	0	0	0	0	0	2	0	0	0	0	0	0	1	3	1	0	0	0	0	0	0
DS Bukinyana	HC de Murwi	0	0	0	0	0	0	0	0	0	0	0	0	0	0	0	0	0	0	0	0	2
DS Cibitoke	Clinique Agape de Rugombo	0	0	0	0	0	0	0	0	1	2	0	0	0	0	0	0	0	0	0	0	0
DS Cibitoke	Clinique Ubuntu	0	0	0	0	0	0	0	0	0	0	0	0	1	0	0	0	0	0	0	0	0
DS Cibitoke	H Cibitoke	0	0	0	0	0	0	4	2	6	5	0	0	1	7	0	0	0	0	0	0	0
DS Mabayi	H Mabayi	0	0	0	0	0	0	0	0	0	0	0	0	3	0	4	6	0	0	0	0	0
DS Gitega	Clinique Espoir de Gitega	0	0	0	0	0	0	0	0	0	0	0	0	0	0	0	0	0	0	0	2	0
DS Gitega	H Gitega	1	0	0	0	0	0	2	1	1	10	0	0	1	0	3	1	0	0	1	2	0
DS Gitega	H Kibimba	0	0	0	0	1	0	0	1	0	17	0	0	0	0	2	0	0	0	1	0	0
DS Gitega	H St Joseph de Giheta	0	0	0	0	0	0	0	0	0	0	0	0	0	0	0	0	0	0	1	0	0
DS Gitega	Hopital Sainte Therese	0	0	0	0	0	0	0	0	0	0	0	0	2	0	1	0	0	0	0	2	0
DS Kibuye	H Kibuye	0	0	0	0	0	14	0	1	0	8	0	0	0	2	3	1	0	0	0	11	0
DS Mutaho	H Mutaho	0	0	0	0	0	0	0	0	7	10	0	0	5	0	0	0	0	0	0	2	1
DS Mutaho	H Mutoyi	1	0	0	0	1	0	1	0	56	0	0	0	2	0	4	0	0	0	0	22	0
DS Ryansoro	H Ntita	0	0	0	0	0	0	0	0	0	0	0	0	0	0	6	0	0	0	0	0	0
DS Buhiga	H Buhiga	1	0	0	0	0	0	0	1	0	0	0	0	0	2	2	1	0	0	0	0	2
DS Buhiga	H Natweturashoboye	0	0	0	0	0	0	1	0	4	4	0	1	0	1	4	0	2	0	2	0	10
DS Gahombo	H Gahombo	0	0	0	0	0	0	0	1	1	7	0	0	4	0	0	0	0	0	0	3	0
DS Kayanza	H Kayanza	0	0	0	0	0	0	1	1	7	6	0	0	3	3	3	0	0	0	0	12	0
DS Musema	H Musema	0	0	0	0	0	0	0	4	0	16	0	0	3	0	2	0	0	0	0	4	1
DS Kirundo	H Kirundo	0	0	1	1	2	13	1	1	34	3	0	0	1	0	1	0	0	0	1	0	0
DS Mukenke	H Mukenke	0	0	0	0	0	1	1	0	0	7	0	3	2	0	0	0	0	0	0	1	0
DS Makamba	Climelac Makamba	0	0	0	0	0	0	0	0	0	0	0	0	0	1	0	0	0	0	0	0	0
DS Makamba	H Kayogoro	0	0	0	0	0	0	0	0	0	1	0	0	0	0	0	0	0	0	0	0	0
DS Makamba	H Makamba	0	0	0	0	0	1	0	0	1	1	0	0	3	0	3	3	0	0	2	0	0
DS Nyanza-Lac	H Nyanza-Lac	0	0	0	0	0	0	1	3	0	0	0	0	0	0	0	0	0	0	0	0	0
DS Kiganda	H Kiganda	0	0	0	0	1	0	0	0	1	7	0	0	1	0	1	1	0	0	1	0	0
DS Muramvya	H Muramvya	0	0	0	0	0	2	0	0	13	15	0	0	1	1	6	8	0	0	1	0	0

District Sanitaire	Hôpital et Clinique	Nb deces-A19 Tuberculose miliaire	Nb deces-A18.3 Tuberculose de l'intestin du peritoine et des anallions mesenteriaux		Nb deces-A18.8 Tuberculose d'autres organes precises	Nb deces-A17.0 Meningite tuberculeuse	Nb deces-A16.5 Pleuresie tuberculeuse (sans mention de confirmation bacteriologique ou	Nb deces-A16.0 Tuberculose pulmonaire avec examens bacteriologique et histologique negatifs	Nb deces-A15.0 Tuberculose pulmonaire confirmee par examen microscopique de l'expectoracion avec	Nb deces-A15 Tuberculose de l'appareil respiratoire avec confirmation bacteriologique et histologique	Nb deces-P22 Detresse respiratoire du nouveau-ne	Nb deces-J15.9 Pneumopathie bacterienne sans precision	Nb deces-Z34 Surveillance d'une grossesse normale	Nb deces-R69 Causes inconnues et non precisees de morbidite	Nb deces-A09 Diarhee et gastro-enterite d'origine presume infectieuse	Nb deces-E10.6 Diabete sucre insulino-dependant avec complications precises	Nb deces-I64 Accident vasculaire cerebral non precise comme etant hemorragique ou par infarctus	Nb deces-I50.9 Insuffisance cardiaque sans precision	Nb deces-I50.1 Insuffisance ventriculaire gauche	Nb deces-I50.0 Insuffisance cardiaque congestive	Nb deces-I50 Insuffisance cardiaque	Nb deces-P03 Foetus et nouveau-ne affectes par d'autres complications du travail et de
DS Muramvya	H Santé M-E de Giko	0	0	0	0	0	0	0	0	0	0	0	0	0	0	0	1	0	0	0	0	0
DS Gashoho	H Gashoho	0	0	0	0	0	0	1	1	0	1	0	2	8	0	4	0	0	0	0	0	0
DS Giteranyi	H Don Fleury	0	0	0	0	0	0	0	0	1	0	0	0	0	0	0	0	0	0	0	0	0
DS Giteranyi	H Giteranyi	0	0	0	0	0	0	1	0	2	14	0	0	1	0	1	0	0	0	0	4	0
DS Muyinga	H Muyinga	0	0	0	0	0	0	1	1	13	0	0	1	4	0	7	6	0	3	9	18	
DS Fota	H Fota	0	0	0	0	0	0	0	0	0	1	0	1	0	0	0	0	0	0	0	0	0
DS Kibumbu	Clinique Universitaire Communautaire de Mwaro	0	0	0	0	0	0	0	0	0	0	0	0	4	0	0	0	0	0	0	0	0
DS Kibumbu	H Kibumbu	0	0	0	0	0	0	2	6	0	0	0	0	0	1	9	0	0	0	22	0	
DS Buye	H Buye	0	0	0	0	1	0	0	4	0	2	0	0	1	0	0	1	0	0	2	0	
DS Kiremba	H Kiremba	0	0	0	0	0	0	0	2	44	10	0	0	6	2	1	0	0	0	2	0	
DS Kiremba	H. Musenyi	0	0	0	0	0	0	0	0	0	1	0	0	0	0	0	0	0	0	2	0	
DS Ngozi	H Mivo	0	0	0	0	0	0	1	1	5	0	0	0	2	0	1	0	0	0	2	4	
DS Ngozi	H Ngozi	0	0	0	0	1	0	0	1	0	19	0	0	12	2	8	0	0	0	1	0	
DS Ngozi	H Santa Terezina	0	0	0	0	0	0	0	0	0	10	0	0	2	0	0	0	0	0	0	0	
DS Ngozi	Polyclinic Monseigneur Joseph Martin	0	0	0	0	0	0	0	0	0	1	0	0	0	0	1	0	0	0	0	0	
DS Bugarama	H Bugarama	0	0	0	0	0	0	0	0	0	0	0	0	0	0	0	0	0	0	0	0	2
DS Bugarama	Hôpital Saint Georges de MAGARA	0	0	0	0	0	0	0	0	0	0	0	0	0	0	0	0	0	0	2	0	
DS Rumonge	H Rumonge	0	0	0	0	0	0	1	2	0	6	0	0	20	0	2	1	0	0	0	0	
DS Rumonge	H. Amahoro Birimba	0	0	0	0	0	0	0	0	1	0	0	0	0	1	0	0	0	0	0	0	
DS Rumonge	H. Oottorina Aldo Catina	0	0	0	0	0	0	0	0	1	1	0	0	0	1	0	0	0	0	0	0	
DS Gihofi	H Gihofi	0	0	0	0	0	0	0	0	1	10	0	0	2	0	0	0	0	0	0	0	
DS Rutana	H Kayero	0	0	0	0	0	0	0	0	1	2	0	0	0	1	0	0	0	0	0	0	
DS Rutana	H Musongati	0	0	0	0	0	0	0	0	3	2	0	1	0	0	0	1	0	0	5	2	
DS Rutana	H Rutana	0	0	0	0	0	0	0	1	0	8	0	0	1	0	2	0	0	0	0	0	
DS Butezi	H Butezi	0	0	0	0	0	1	0	0	1	5	0	0	0	0	1	0	0	0	0	0	
DS Gisuru	H Gisuru	0	0	0	0	0	1	1	0	0	4	0	0	8	0	4	5	0	0	7	11	
DS Kinyinya	H Kinyinya	0	0	0	0	0	0	0	2	9	0	0	0	0	0	4	0	0	1	7	12	
DS Ruyigi	H Cimpaye	0	0	0	0	0	0	0	0	0	1	0	0	0	0	0	0	0	0	0	0	
DS Ruyigi	H Rema	0	0	0	0	0	0	0	2	0	1	0	0	1	1	0	0	0	1	2		
DS Ruyigi	H Ruyigi	2	0	0	0	0	0	1	1	1	19	0	0	14	0	0	0	0	5	3	0	

District Sanitaire	Hôpital et Clinique	Nb decés-A19 Tuberculose miliaire	Nb decés-A18.3 Tuberculose de l'intestin du peritoine et des anallions mesenteriaux	Nb decés-A18.8 Tuberculose d'autres organes precises	Nb decés-A17.0 Meningite tuberculeuse	Nb decés-A16.5 Pleuresie tuberculeuse (sans mention de confirmation bacteriologique ou	Nb decés-A16.0 Tuberculose pulmonaire avec examens bacteriologique et histologique negatifs	Nb decés-A15.0 Tuberculose pulmonaire confirmee par examen microscopique de l'expectoracion avec	Nb decés-A15 Tuberculose de l'appareil respiratoire avec confirmation bacteriologique et histologique	Nb decés-P22 Detresse respiratoire du nouveau-ne	Nb decés-J15.9 Pneumopathie bacterienne sans precision	Nb decés-Z34 Surveillance d'une grossesse normale	Nb decés-R69 Causes inconnues et non precisees de morbidite	Nb decés-A09 Diarree et gastro-enterite d'origine presumee infectieuse	Nb decés-E10.6 Diabete sucre insulino-dependant avec complications precises	Nb decés-I64 Accident vasculaire cerebral non precise comme etant hemorragique ou par infarctus	Nb decés-I50.9 Insuffisance cardiaque sans precision	Nb decés-I50.1 Insuffisance ventriculaire gauche	Nb decés-I50.0 Insuffisance cardiaque congestive	Nb decés-I50 Insuffisance cardiaque	Nb decés-P03 Foetus et nouveau-ne affectes par d'autres complications du travail et de
<b>Total</b>		15	2	5	2	12	43	55	52	318	297	138	36	199	45	215	44	3	9	159	114

Source : DSNIS\_DHIS2

Tableau 107 : Répartition des décès survenus dans les hôpitaux par cause en 2022 (Suite2)

District Sanitaire	Hôpital et Clinique	Nb decés-N17 Insuffisance renale aigue	Nb decés-I10 Hypertension essentielle (primitive)	Nb decés-S06 Lesion traumatique intracraniene	Nb decés-A48 Autres maladies bacteriennes non classees ailleurs	Nb decés-B53 Autres paludismes confirmes par examen parasitologique	Nb decés-J21.9 Bronchiolite (aigue) sans precision	Nb decés-N18 Insuffisance renale chronique	Nb decés-N18.0 Insuffisance renale terminale	Nb decés-G00.0 Meningite a Haemophilus	Nb decés-G00.9 Meningite bacterienne sans precision	Nb decés-G03.0 Meningite a liquide clair	Nb decés-G04 Encephalite myelite et encephalomyelite	Nb decés-G06 Abces et granulome intracraniens et intrarachidiens
DS Bubanza	H Bubanza	2	0	0	9	0	2	0	0	0	0	0	0	0
DS Mpanda	H Gihanga	0	0	0	7	0	1	0	0	0	0	0	0	0
DS Mpanda	H Mpanda	0	0	0	6	0	0	0	0	0	6	0	0	0
DS Isare	Baho Medical Polyclinic	0	0	0	0	1	1	0	0	0	0	0	0	0
DS Isare	H CMH Kajaga	0	0	0	0	0	0	0	0	0	0	0	0	0
DS Isare	H Gatumba	0	0	0	0	0	0	0	0	0	1	0	0	0
DS Isare	H Rushubi	0	2	0	0	1	5	0	0	0	0	0	0	0
DS Kabezi	Clinique Don Bosco de BASEKEZA	0	0	0	0	0	0	0	0	0	0	0	0	0
DS Kabezi	H Kabezi	14	5	1	28	1	0	1	0	0	1	0	0	0
DS Rwibaga	H Ijenda	1	1	0	0	0	2	0	0	0	0	0	0	0
DS Rwibaga	H Rwibaga	7	2	0	3	0	0	1	0	0	1	0	0	0
DS Bujumbura centre	H Bwiza Jabe	0	0	0	0	0	0	0	0	0	0	0	0	0
DS Bujumbura centre	H CPLR	0	0	0	7	0	2	0	0	0	0	0	0	0

DS Bujumbura centre	HPRC	12	6	0	2	0	3	34	0	0	1	0	0	0
DS Bujumbura centre	Polyceb	0	0	0	0	0	0	1	0	0	0	0	0	0
DS Bujumbura nord	C.H.U Kamenge	1	0	13	0	0	0	2	0	0	6	0	1	0
DS Bujumbura nord	Clinique Cesare	0	0	0	0	0	0	0	0	0	0	0	0	0
DS Bujumbura nord	Clinique Médicale Espoir	0	0	0	0	0	0	0	0	0	0	0	0	0
DS Bujumbura nord	Clinique Médicale Shamah	0	0	0	0	0	0	0	0	0	0	0	0	0
DS Bujumbura nord	H CNPK	0	0	0	0	0	0	0	0	0	0	0	0	0
DS Bujumbura nord	H Kamenge	1	1	1	8	0	0	0	0	0	1	0	0	0
DS Bujumbura nord	H PNB	0	0	1	0	0	17	2	0	0	0	0	1	1
DS Bujumbura nord	H Van Norman	2	1	0	0	0	0	0	0	0	0	0	0	0
DS Bujumbura nord	Hop Militaire	8	0	24	0	0	5	14	0	0	3	0	2	0
DS Bujumbura nord	Polyclinique Contre la Douleur	0	1	0	0	0	0	0	0	0	0	0	0	0
DS Bujumbura nord	Polyclinique du Nord	0	0	0	2	0	0	0	0	0	0	0	0	0
DS Bujumbura sud	Clinique Mbabazi	0	0	0	0	0	0	0	0	0	0	0	0	0
DS Bujumbura sud	H CMCK	0	1	2	0	0	0	2	0	0	0	0	0	0
DS Bujumbura sud	H Kira Hospital	0	0	1	0	1	3	2	0	0	0	0	0	0
DS Bujumbura sud	H Ruziba	0	1	0	0	0	0	0	0	0	0	0	0	0
DS Bujumbura sud	H. N.D.Misericorde de Musaga	0	1	0	0	0	0	0	0	0	0	0	0	0
DS Bujumbura sud	Polyclinique Mukiza	0	0	0	0	0	0	0	0	0	0	0	0	0
DS Bujumbura sud	TANGANYIKA HOSPITAL	0	1	0	0	0	0	4	0	0	0	0	0	1
DS Bururi	H Bururi	2	1	0	2	0	0	0	0	0	0	0	0	0
DS Matana	H Matana	1	0	1	0	0	7	0	0	0	1	0	0	0
DS Rutovu	H Rutovu	4	2	0	26	0	2	5	0	0	0	0	0	0
DS Cankuzo	H Cankuzo	2	4	2	21	0	3	0	0	0	2	1	0	0
DS Murore	H Murore	11	0	3	0	0	2	4	0	0	0	0	0	0
DS Bukinanyana	H Ndora	1	1	1	0	0	0	2	0	0	1	0	0	0
DS Bukinanyana	Murwi	0	0	0	0	0	0	0	0	0	0	0	0	0
DS Cibitoke	Clinique Agape de Rugombo	0	0	1	0	0	0	0	0	0	0	0	0	0
DS Cibitoke	Clinique Ubuntu	1	0	0	0	0	0	0	0	0	0	0	0	0
DS Cibitoke	H Cibitoke	5	3	0	1	1	4	1	1	0	3	0	0	0
DS Mabayi	H Mabayi	2	1	0	0	0	1	0	0	0	0	0	0	0
DS Gitega	Clinique Espoir de Gitega	0	0	0	0	0	0	1	0	0	0	0	0	0
DS Gitega	Clinique Soins Mentaux	0	0	0	0	0	0	0	0	0	0	0	0	0
DS Gitega	Clinique Wakize	0	0	0	0	0	0	0	0	0	0	0	0	0
DS Gitega	H Gitega	2	1	5	32	0	6	0	1	0	2	0	0	0
DS Gitega	H Kibimba	5	4	6	2	1	0	0	0	0	1	0	0	0
DS Gitega	H St Joseph de Giheta	0	2	0	0	0	1	0	0	0	0	0	0	0
DS Gitega	Hopital Sainte Therese	0	0	2	2	0	0	1	11	0	0	0	0	0
DS Kibuye	H Kibuye	1	2	3	0	0	3	2	0	0	6	2	5	0
DS Mutaho	H Mutaho	5	6	0	2	13	6	0	0	0	1	0	0	0
DS Mutaho	H Mutoyi	5	0	9	0	0	2	1	0	0	0	0	0	0
DS Ryansoro	H Ntita	2	0	0	0	0	0	0	0	0	0	0	0	0
DS Buhiga	H Buhiga	2	0	0	0	0	0	0	0	0	0	0	0	0
DS Buhiga	H Natweturashoboye	6	0	0	17	0	1	24	4	0	1	0	0	0
DS Gahombo	H Gahombo	2	1	2	0	0	3	0	0	0	0	0	0	0
DS Kayanza	H Kayanza	13	4	0	0	1	15	2	0	0	1	0	0	0

DS Musema	H Musema	3	4	0	17	0	2	2	0	0	0	0	0	
DS Kirundo	H Kirundo	8	0	4	15	2	2	5	5	1	13	10	0	
DS Mukenke	H Mukenke	4	0	0	1	0	18	1	0	0	1	0	0	
DS Makamba	H Kayogoro	0	0	0	0	0	0	0	0	0	0	0	0	
DS Makamba	H Makamba	0	1	0	2	0	0	1	0	0	1	0	1	
DS Nyanza-Lac	H Nyanza-Lac	4	3	3	0	1	1	0	0	0	0	0	0	
DS Kiganda	Clinic Hope Medical Center	0	0	0	0	0	0	0	0	0	0	0	0	
DS Kiganda	H Kiganda	2	1	0	4	1	5	0	0	0	1	0	0	
DS Muramvya	Bukeye	0	0	0	0	0	0	0	0	0	0	0	0	
DS Muramvya	H Muramvya	4	1	0	10	0	0	0	0	0	12	0	0	
DS Muramvya	H Santé M-E de Giko	0	1	0	0	0	0	0	0	0	1	0	0	
DS Gashoho	H Gashoho	1	4	3	0	0	3	0	0	0	10	0	1	
DS Giteranyi	H Don Fleury	0	0	0	0	1	0	0	0	0	0	0	0	
DS Giteranyi	H Giteranyi	3	1	2	0	0	0	1	0	0	1	0	0	
DS Muyinga	H Muyinga	1	0	8	0	0	3	6	0	0	2	0	0	
DS Fota	H Fota	1	0	0	0	2	1	1	0	0	0	0	0	
DS Kibumbu	Clinique Espoir Mwaro	0	0	0	0	0	0	0	0	0	0	0	0	
DS Kibumbu	Clinique Universitaire Communautaire de Mwaro	0	0	0	6	0	1	0	0	0	0	0	0	
DS Kibumbu	H Kibumbu	10	0	0	0	0	0	0	0	0	0	0	0	
DS Buye	H Buye	0	2	1	1	0	2	0	0	0	0	0	0	
DS Kiremba	H Kiremba	8	0	5	31	0	2	2	1	0	0	0	1	
DS Kiremba	H. Musenyi	1	0	3	0	0	0	0	0	0	0	0	0	
DS Ngozi	H Mivo	0	4	0	0	0	1	2	1	0	0	0	0	
DS Ngozi	H Ngozi	5	3	20	1	0	12	8	0	0	0	0	0	
DS Ngozi	H Santa Terezina	1	0	1	0	0	0	0	0	0	0	0	0	
DS Ngozi	Polyclinic Monseigneur Joseph Martin	0	0	0	0	0	0	0	0	0	0	0	0	
DS Bugarama	Burambi	0	0	0	0	0	0	0	0	0	0	0	0	
DS Bugarama	H Bugarama	0	0	0	0	0	0	0	0	0	0	0	0	
DS Bugarama	Hôpital Saint Georges de MAGARA	1	0	0	0	0	0	0	0	0	0	0	0	
DS Rumonge	H Rumonge	1	1	1	91	0	2	3	0	0	0	0	0	
DS Rumonge	H. Amahoro Birimba	6	0	0	0	0	1	0	0	0	1	0	2	
DS Gihofi	H Gihofi	3	4	1	16	3	0	1	0	0	0	0	0	
DS Rutana	H Kayero	0	0	0	0	0	1	0	0	0	0	0	0	
DS Rutana	H Musongati	1	0	0	0	0	0	0	0	0	1	0	0	
DS Rutana	H Rutana	1	1	0	0	0	1	2	0	0	1	0	0	
DS Butezi	H Butezi	0	2	1	0	0	0	0	0	0	0	0	0	
DS Gisuru	H Gisuru	1	1	0	0	0	0	2	6	0	0	0	0	
DS Kinyinya	H Kinyinya	0	4	3	0	0	3	2	4	0	4	0	0	
DS Ruyigi	H Cimpaye	0	0	0	1	0	1	0	0	0	0	0	0	
DS Ruyigi	H Rema	0	0	0	0	2	7	0	0	1	0	0	0	
DS Ruyigi	H Ruyigi	3	1	2	0	0	0	0	0	0	3	0	0	
DS Ruyigi	H Vision Santé	0	0	0	0	0	0	0	0	0	0	0	0	
<b>Total</b>		<b>193</b>	<b>94</b>	<b>136</b>	<b>373</b>	<b>32</b>	<b>166</b>	<b>145</b>	<b>34</b>	<b>2</b>	<b>91</b>	<b>13</b>	<b>14</b>	<b>2</b>

Source : DSNIS\_DHIS2

Tableau 108 : Répartition des décès survenus dans les hôpitaux par cause en 2022 (Suite3)

District Sanitaire	Hôpital et Clinique	Nb deces-I46 Arrêt cardiaque	Nb deces-B949 Sequelles de maladie infectieuse ou parasitaire sans precision		Nb deces-J15 Pneumopathies bacteriennes non classees ailleurs	Nb deces-J15.9 Pneumopathie bacterienne sans precision	Nb deces-I50 Insuffisance cardiaque	Nb deces-I50.0 Insuffisance cardiaque congestive	Nb deces-I50.1 Insuffisance ventriculaire gauche	Nb deces-I50.9 Insuffisance cardiaque sans precision	Nb deces-I51 Complications de cardiopathies et maladies cardiaques mal définies	Nb deces-O82 Accouchement unique par césarienne	Nb deces-K56 Ileus paralytique et occlusion intestinale sans hernie	Nb deces-K56.4 Autres obstructions de l'intestin	Nb deces-P00 Foetus et nouveau-ne affectes par des affections maternelles eventuellement sans rapport avec la grossesse actuelle	Nb deces-P00.8 Foetus et nouveau-ne affectes par d'autres affections maternelles	Nb deces-P03 Foetus et nouveau-ne affectes par d'autres complications du travail et de l'accouchement	Nb deces-P05 Retard de croissance et malnutrition du foetus	Nb deces-P07 Anomalies liees a une brevete de la gestation et un poids insuffisant a la naissance	Nb deces-P08 Anomalies liees a une gestation prolongee et un poids eleve a la naissance	Nb deces-A15.0 Tuberculose pulmonaire confirmee par examen microscopique de
DS Bubanza	H Bubanza	0	0	2	3	1	0	0	0	1	0	0	0	0	0	0	0	0	0	0	0
DS Mpanda	H Gihanga	0	0	0	0	1	0	0	0	1	2	0	0	22	0	2	0	0	0	0	0
DS Mpanda	H Mpanda	0	0	5	1	0	0	0	0	0	0	0	0	0	0	19	0	27	0	0	
DS Isare	Baho Medical Polyclinic	0	0	0	0	0	0	0	0	0	0	0	0	0	0	3	0	0	0	0	
DS Isare	H CMH Kajaga	0	0	0	1	0	0	0	0	0	0	0	0	0	0	0	0	5	0	0	
DS Isare	H Gatumba	0	0	0	0	1	0	0	0	1	0	0	0	0	0	0	0	0	0	1	
DS Isare	H Rushubi	0	1	1	1	0	0	1	0	0	0	1	0	0	0	0	0	2	0	0	
DS Kabezi	H Kabezi	1	0	1	4	0	0	0	0	0	0	2	0	0	0	0	0	1	0	0	
DS Rwibaga	H Ijenda	0	0	0	1	0	0	0	0	0	0	1	3	0	0	0	0	0	0	0	
DS Rwibaga	H Rwibaga	0	0	0	4	0	0	0	0	1	0	1	0	0	0	0	0	0	0	0	
DS Bujumbura centre	H CPLR	0	0	1	0	0	0	0	0	1	3	0	0	0	0	0	0	0	0	0	
DS Bujumbura centre	HPRC	0	0	9	2	1	0	0	0	5	0	2	1	0	0	0	0	107	0	8	
DS Bujumbura nord	C.H.U Kamenge	0	0	0	19	0	0	0	1	14	0	3	4	0	0	0	1	50	0	20	
DS Bujumbura nord	H Kamenge	0	0	0	1	0	0	0	0	0	0	0	0	0	0	0	0	0	0	0	
DS Bujumbura nord	H PNB	0	0	1	2	0	0	0	0	1	0	0	0	0	0	12	0	6	0	1	
DS Bujumbura nord	H Populaire	0	0	0	0	1	0	0	0	0	0	0	0	0	0	0	0	0	0	0	
DS Bujumbura nord	H Van Norman	0	0	0	0	0	0	0	0	2	0	0	0	0	0	0	0	87	0	0	
DS Bujumbura nord	Hop Militaire	0	0	0	6	9	0	0	0	52	0	5	1	0	0	9	2	14	0	4	
DS Bujumbura sud	H CMCK	0	0	0	0	3	0	0	0	0	0	0	2	0	0	0	0	3	0	0	
DS Bujumbura sud	H Kira Hospital	2	0	1	1	0	0	0	0	1	0	1	0	0	0	0	0	0	0	0	
DS Bujumbura sud	H. N.D.Misericorde de Musaga	8	0	0	0	0	0	0	0	0	0	0	0	0	0	0	0	0	0	0	
DS Bujumbura sud	TANGANYIKA HOSPITAL	1	0	0	0	0	0	0	0	0	0	0	0	0	0	0	0	0	0	0	
DS Bururi	H Bururi	0	0	2	1	3	0	0	6	1	0	0	0	2	18	0	0	20	3	0	
DS Matana	H Matana	0	0	1	4	1	0	0	0	0	0	1	0	0	0	0	0	14	0	0	
DS Rutovu	H Rutovu	0	0	0	8	0	0	0	0	0	0	0	0	0	0	0	0	0	0	0	
DS Cankuzo	H Cankuzo	0	0	5	1	0	0	0	0	3	4	0	0	0	0	0	0	22	0	0	
DS Murore	H Murore	0	0	0	0	0	0	0	2	0	0	0	0	0	1	0	0	43	0	0	
DS Bukinanyana	H Ndora	0	0	0	0	0	0	0	0	0	0	0	0	0	0	0	0	11	0	0	
DS Bukinanyana	HC de Murwi	0	0	1	0	0	0	0	0	0	0	0	0	0	0	2	0	0	0	0	

District Sanitaire	Hôpital et Clinique	Nb deces-I46 Arrêt cardiaque	Nb deces-B949 Sequelles de maladie infectieuse ou parasitaire sans precision	Nb deces-J15 Pneumopathies bacteriennes non classees ailleurs	Nb deces-J15.9 Pneumopathie bacterienne sans precision	Nb deces-I50 Insuffisance cardiaque	Nb deces-I50.0 Insuffisance cardiaque congestive	Nb deces-I50.1 Insuffisance ventriculaire gauche	Nb deces-I50.9 Insuffisance cardiaque sans precision	Nb deces-I51 Complications de cardiopathies et maladies cardiaques mal definies	Nb deces-O82 Accouchement unique par césarienne	Nb deces-K56 Ileus paralytique et occlusion intestinale sans hernie	Nb deces-K56.4 Autres obstructions de l'intestin	Nb deces-P00 Foetus et nouveau-ne affectes par des affections materelles eventuellement sans rapport avec la grossesse actuelle	Nb deces-P00.8 Foetus et nouveau-ne affectes par d'autres affections materelles	Nb deces-P03 Foetus et nouveau-ne affectes par d'autres complications du travail et de l'accouchement	Nb deces-P05 Retard de croissance et malnutrition du foetus	Nb deces-P07 Anomalies liees a une brevete de la gestation et un poids insuffisant a la naissance	Nb deces-P08 Anomalies liees a une gestation prolongee et un poids eleve a la naissance	Nb deces-A15.0 Tuberculose pulmonaire confirmee par examen microscopique de
DS Cibitoke	Clinique Agape de Rugombo	0	0	0	2	0	0	0	0	0	0	1	0	0	0	0	0	0	0	0
DS Cibitoke	Clinique Ubuntu	0	0	0	0	0	0	0	0	0	0	0	0	0	0	0	0	2	0	0
DS Cibitoke	H Cibitoke	0	0	2	5	0	0	0	0	0	2	0	0	0	0	0	0	26	0	4
DS Mabayi	H Mabayi	0	0	0	0	0	0	0	6	0	0	0	0	0	0	0	0	0	0	0
DS Gitega	Clinique Espoir de Gitega	0	0	0	0	2	0	0	0	0	1	0	0	0	0	0	0	0	0	0
DS Gitega	H Gitega	0	0	17	10	1	0	0	1	2	0	1	0	0	0	2	1	40	0	2
DS Gitega	H Kibimba	0	0	1	17	1	0	0	0	0	0	2	0	0	0	0	0	0	0	0
DS Gitega	H St Joseph de Giheta	0	0	0	1	0	0	0	0	0	0	0	0	0	0	0	0	4	0	0
DS Gitega	Hopital Sainte Therese	0	0	2	0	2	0	0	0	4	0	0	0	0	0	0	0	0	0	0
DS Kibuye	H Kibuye	0	0	0	8	11	0	0	1	0	0	35	1	0	0	0	1	91	0	0
DS Mutaho	H Mutaho	0	0	3	10	2	0	0	0	3	2	1	0	0	0	1	0	6	0	0
DS Mutaho	H Mutoyi	21	0	0	0	22	0	0	0	0	0	1	0	0	0	0	0	20	0	1
DS Ryansoro	H Ntita	5	0	0	0	0	0	0	0	0	1	0	0	0	0	0	0	12	0	0
DS Buhiga	H Buhiga	0	0	0	0	0	0	0	1	0	0	0	0	0	3	2	0	5	5	0
DS Buhiga	H Natweturashoboye	0	0	6	4	2	0	2	0	5	0	4	1	0	0	10	2	45	0	1
DS Gahombo	H Gahombo	0	0	0	7	3	0	0	0	0	0	0	0	0	0	0	0	1	0	0
DS Kayanza	H Kayanza	0	0	1	6	12	0	0	0	8	0	0	0	0	0	0	2	31	0	1
DS Musema	H Musema	0	0	1	16	4	0	0	0	0	0	0	0	0	0	1	0	3	0	0
DS Kirundo	H Kirundo	0	0	7	3	1	0	0	0	5	1	7	0	0	0	0	0	42	0	1
DS Mukenke	H Mukenke	0	0	9	7	1	0	0	0	0	0	0	0	0	0	0	0	1	0	1
DS Makamba	H Kayogoro	0	0	0	1	0	0	0	0	0	0	0	0	0	0	0	0	0	0	0
DS Makamba	H Makamba	0	0	1	1	2	0	0	3	1	0	1	0	0	0	0	0	10	0	0
DS Nyanza-Lac	H Nyanza-Lac	0	0	2	0	0	0	0	0	1	0	0	0	0	0	0	0	2	0	1
DS Kiganda	H Kiganda	0	0	6	7	1	0	0	1	1	1	0	0	0	0	0	0	23	0	0
DS Muramvya	H Muramvya	0	0	7	15	1	0	0	8	1	0	0	0	0	0	0	30	0	0	0
DS Gashoho	H Gashoho	1	0	0	1	0	0	0	0	0	0	0	0	0	0	0	1	49	0	1
DS Giteranyi	H Giteranyi	0	0	0	14	4	0	0	0	1	0	0	0	0	0	0	0	0	0	1
DS Muyinga	H Muyinga	0	0	0	9	3	0	0	6	0	0	0	0	0	0	18	0	0	0	1
DS Fota	H Fota	0	0	0	1	0	0	0	0	0	0	0	0	0	0	0	0	6	0	0
DS Kibumbu	H Kibumbu	0	0	0	0	22	0	0	0	0	0	0	0	0	0	0	0	0	0	2



District Sanitaire	Hôpital et Clinique	Nb deces-I46 Arrêt cardiaque	Nb deces-B949 Sequelles de maladie infectieuse ou parasitaire sans precision	Nb deces-J15 Pneumopathies bacteriennes non classees ailleurs	Nb deces-J15.9 Pneumopathie bacterienne sans precision	Nb deces-I50 Insuffisance cardiaque	Nb deces-I50.0 Insuffisance cardiaque congestive	Nb deces-I50.1 Insuffisance ventriculaire gauche	Nb deces-I50.9 Insuffisance cardiaque sans precision	Nb deces-I51 Complications de cardiopathies et maladies cardiaques mal definies	Nb deces-O82 Accouchement unique par césarienne	Nb deces-K56 Ileus paralytique et occlusion intestinale sans hernie	Nb deces-K56.4 Autres obstructions de l'intestin	Nb deces-P00 Foetus et nouveau-ne affectes par des affections materelles eventuellement sans rapport avec la grossesse actuelle	Nb deces-P00.8 Foetus et nouveau-ne affectes par d'autres affections materelles	Nb deces-P03 Foetus et nouveau-ne affectes par d'autres complications du travail et de l'accouchement	Nb deces-P05 Retard de croissance et malnutrition du foetus	Nb deces-P07 Anomalies liees a une brevete de la gestation et un poids insuffisant a la naissance	Nb deces-P08 Anomalies liees a une gestation prolongee et un poids eleve a la naissance	Nb deces-A15.0 Tuberculose pulmonaire confirmee par examen microscopique de
DS Buye	H Buye	0	0	0	2	2	0	0	1	0	0	1	0	0	0	0	0	0	0	0
DS Kiremba	H Kiremba	0	0	3	10	2	0	0	0	1	0	1	2	0	0	0	0	86	0	0
DS Kiremba	H. Musenyi	0	0	10	1	2	0	0	0	1	0	0	0	0	0	0	0	2	0	0
DS Ngozi	H Mivo	0	0	0	0	2	0	0	0	0	0	0	0	0	0	4	0	0	0	1
DS Ngozi	H Ngozi	0	0	0	19	1	0	0	0	0	0	16	0	0	0	0	6	78	0	0
DS Ngozi	H Santa Terezina	0	0	0	10	0	0	0	0	0	44	0	0	0	0	0	0	0	0	0
DS Ngozi	Polyclinic Monseigneur Joseph Martin	0	0	0	1	0	0	0	0	0	0	0	0	0	0	0	0	0	0	0
DS Bugarama	H Bugarama	0	0	0	0	0	0	0	0	0	0	0	0	0	0	2	0	0	0	0
DS Bugarama	Hôpital Saint Georges de MAGARA	0	0	0	0	2	0	0	0	0	0	0	0	0	0	0	0	0	0	0
DS Rumonge	H Rumonge	0	0	11	6	0	0	0	1	1	0	0	0	0	0	0	0	13	0	1
DS Rumonge	H. Amahoro Birimba	0	0	1	0	0	0	0	0	1	0	0	0	0	0	0	0	7	0	0
DS Rumonge	H. Oottorina Aldo Catina	0	0	0	1	0	0	0	0	1	0	0	0	0	0	0	0	0	0	0
DS Gihofi	H Gihofi	0	0	0	10	0	0	0	0	0	0	0	0	0	0	0	0	2	0	0
DS Rutana	H Kayero	0	0	0	2	0	0	0	0	1	0	0	0	0	0	0	0	0	0	0
DS Rutana	H Musongati	0	0	1	2	5	0	0	1	0	0	2	0	0	0	2	0	9	0	0
DS Rutana	H Rutana	0	0	2	8	0	0	0	0	1	1	0	0	0	0	0	1	4	0	0
DS Butezi	H Butezi	0	0	2	5	0	0	0	0	8	0	0	0	0	0	0	0	20	0	0
DS Gisuru	H Gisuru	1	0	0	4	7	0	0	5	0	0	0	0	0	0	11	0	13	0	1
DS Kinyinya	H Kinyinya	0	0	11	0	7	1	0	0	1	0	0	0	2	0	12	0	42	0	0
DS Ruyigi	H Cimpaye	0	0	1	1	0	0	0	0	0	0	0	0	0	0	0	0	0	0	0
DS Ruyigi	H Rema	0	0	1	1	1	0	0	0	1	0	0	0	1	0	2	0	0	0	0
DS Ruyigi	H Ruyigi	0	0	0	19	3	5	0	0	2	0	0	0	0	0	0	0	16	0	1
	<b>Total</b>	<b>40</b>	<b>1</b>	<b>138</b>	<b>297</b>	<b>159</b>	<b>9</b>	<b>3</b>	<b>44</b>	<b>135</b>	<b>62</b>	<b>90</b>	<b>15</b>	<b>27</b>	<b>22</b>	<b>114</b>	<b>47</b>	<b>1123</b>	<b>8</b>	<b>55</b>

Source : DSNIS\_DHS12

Tableau 109 : Répartition des décès survenus dans les hôpitaux par cause en 2022 (Suite4)

District Sanitaire	Hôpital et Clinique	Nb decès-B20 Immunodéficience humaine virale [VIH] à l'origine de maladies infectieuses et parasitaires	Nb decès-B18 Hépatite virale chronique	Nb decès-O20 Hémorragie du début de la grossesse	Nb decès-E10.6 Diabète sucré insulinodépendant avec complications précises	Nb decès-R18 Ascite	Nb decès-L02 Absces cutané furuncle et anthrax	Nb decès-E11 Diabète sucré non insulinodépendant	Nb decès-E11.6 Diabète sucré non insulinodépendant avec complications précises	Nb decès-P22 Défaillance respiratoire du nouveau-ne	Nb decès-K76 Autres maladies du foie	Nb decès-I11 Cardiopathie hypertensive
DS Bubanza	H Bubanza	0	0	0	0	0	0	2	0	0	1	0
DS Mpanda	H Gihanga	0	2	0	0	0	0	2	0	0	0	0
DS Mpanda	H Mpanda	0	0	0	0	0	1	2	0	6	4	3
DS Isare	H CMH Kajaga	0	0	0	0	0	0	0	0	2	0	3
DS Isare	H Gatumba	0	0	0	0	0	0	0	0	0	0	1
DS Isare	H Rushubi	0	0	0	0	0	0	0	1	1	0	1
DS Kabezi	H Kabezi	1	1	0	0	1	0	4	0	5	0	0
DS Rwibaga	H Ijenda	0	0	0	0	0	0	0	0	0	0	1
DS Rwibaga	H Rwibaga	0	0	0	0	1	0	0	0	1	0	0
DS Bujumbura centre	H CPLR	0	0	0	0	1	0	0	0	2	0	0
DS Bujumbura centre	HPRC	0	1	0	1	1	3	11	0	41	1	4
DS Bujumbura centre	Polyceb	0	4	0	0	0	0	0	2	0	0	1
DS Bujumbura nord	C.H.U Kamenge	0	0	0	4	0	1	0	18	2	20	11
DS Bujumbura nord	H Kamenge	0	0	0	1	0	0	1	0	0	0	0
DS Bujumbura nord	H PNB	0	1	0	0	0	0	0	0	8	0	0
DS Bujumbura nord	H Van Norman	0	0	0	0	0	0	0	0	0	0	1
DS Bujumbura nord	Hop Militaire	0	0	0	1	1	0	0	24	11	24	0
DS Bujumbura sud	Clinique Mbabazi	0	0	0	1	0	0	0	0	0	0	0
DS Bujumbura sud	H CMCK	0	0	0	1	0	0	0	0	0	0	0
DS Bujumbura sud	H Kira Hospital	0	0	2	1	0	1	2	2	1	0	0
DS Bujumbura sud	H Ruziba	0	0	0	4	0	0	0	0	0	0	0
DS Bujumbura sud	H. N.D.Misericorde de Musaga	0	0	0	0	0	0	2	0	1	0	0
DS Bujumbura sud	TANGANYIKA HOSPITAL	0	0	0	0	1	0	0	0	0	2	1
DS Bururi	H Bururi	0	0	0	1	0	0	2	0	2	0	0
DS Matana	H Matana	0	0	0	1	0	0	0	0	0	0	1
DS Rutovu	H Rutovu	0	0	0	1	0	0	0	0	0	0	0
DS Cankuzo	H Cankuzo	0	0	1	0	3	1	2	0	20	0	1
DS Murore	H Murore	0	1	0	0	0	0	0	0	0	0	1
DS Bukinanyana	H Ndora	0	0	0	3	0	2	1	0	0	0	1
DS Cibitoke	Clinique Agape de Rugombo	0	0	0	0	0	0	0	0	1	0	1
DS Cibitoke	Clinique Ubuntu	0	0	0	0	0	0	0	1	0	0	0
DS Cibitoke	H Cibitoke	0	0	0	7	0	0	0	0	6	1	2
DS Gitega	Clinique Espoir de Gitega	0	0	0	0	0	3	0	0	0	0	0
DS Gitega	Clinique Wakize	0	0	7	0	0	0	0	0	0	0	0
DS Gitega	H Gitega	1	2	0	0	0	8	4	0	1	0	0
DS Gitega	H Kibimba	0	0	0	0	1	0	0	0	0	0	0

District Sanitaire	Hôpital et Clinique	Nb decés-B20 Immunodéficience humaine virale [VIH] a l'origine de maladies infectieuses et parasitaires	Nb decés-B18 Hépatite virale chronique	Nb decés-O20 Hémorragie du début de la grossesse	Nb decés-E10.6 Diabète sucré insulinodépendant avec complications précises	Nb decés-R18 Ascite	Nb decés-L02 Absces cutané furoncle et anthrax	Nb decés-E11 Diabète sucré non insulino-dépendant	Nb decés-E11.6 Diabète sucré non insulinodépendant avec complications précises	Nb decés-P22 Défresse respiratoire du nouveau-né	Nb decés-K76 Autres maladies du foie	Nb decés-I11 Cardiopathie hypertensive
DS Gitega	H St Joseph de Giheta	0	0	0	0	0	0	1	0	0	0	0
DS Gitega	Hopital Sainte Therese	0	0	0	0	1	1	0	0	0	2	0
DS Kibuye	H Kibuye	0	1	0	2	0	14	0	0	0	2	0
DS Mutaho	H Mutaho	2	4	0	0	2	2	2	0	7	0	2
DS Mutaho	H Mutoyi	3	0	0	0	0	0	1	0	56	0	1
DS Ryansoro	H Ntita	0	0	0	0	0	0	0	0	0	3	1
DS Buhiga	H Buhiga	0	0	0	2	0	0	0	0	0	0	0
DS Buhiga	H Natweturashoboye	0	0	0	1	9	1	0	0	4	0	0
DS Gahombo	H Gahombo	0	0	0	0	3	0	0	0	1	0	0
DS Kayanza	H Kayanza	0	1	0	3	1	0	2	0	7	0	3
DS Musema	H Musema	0	0	1	0	14	0	11	0	0	0	0
DS Kirundo	H Kirundo	0	1	0	0	4	0	6	0	34	0	1
DS Mukenke	H Mukenke	2	0	0	0	0	0	0	0	0	0	0
DS Makamba	Climelac Makamba	0	0	0	1	0	0	0	0	0	0	0
DS Makamba	H Makamba	0	2	0	0	2	1	3	0	1	0	0
DS Nyanza-Lac	H Nyanza-Lac	3	5	0	0	0	0	1	0	0	0	0
DS Kiganda	H Kiganda	0	2	0	0	0	0	0	0	1	0	0
DS Muramvya	H Muramvya	1	2	0	1	0	1	0	2	13	0	0
DS Muramvya	H Santé M-E de Giko	0	1	0	0	0	0	6	0	0	0	0
DS Gashoho	H Gashoho	0	0	0	0	2	1	2	0	0	0	5
DS Giteranyi	H Don Fleury	0	0	0	0	0	0	0	0	1	0	0
DS Giteranyi	H Giteranyi	0	0	0	0	1	0	4	0	2	0	0
DS Muyinga	H Muyinga	0	7	0	0	2	0	0	0	13	0	0
DS Fota	H Fota	0	0	0	0	0	0	0	0	0	1	0
DS Kibumbu	Clinique Universitaire Communautaire de Mwaro	0	0	0	0	0	1	0	0	0	0	0
DS Kibumbu	H Kibumbu	0	0	0	1	0	0	5	0	0	0	0
DS Buye	H Buye	2	1	0	0	4	1	0	0	0	0	2
DS Kiremba	H Kiremba	0	0	0	2	0	0	0	0	44	2	11
DS Kiremba	H. Musenyi	0	1	0	0	1	0	0	0	0	0	0
DS Ngozi	H Mivo	1	0	0	0	1	0	0	0	5	0	4
DS Ngozi	H Ngozi	1	0	1	2	0	0	3	1	0	5	3
DS Ngozi	H Santa Terezina	0	0	19	0	0	0	2	0	0	0	0
DS Bugarama	H Bugarama	0	0	0	0	0	0	1	0	0	0	0
DS Bugarama	Hôpital Saint Georges de MAGARA	0	0	0	0	0	0	0	0	0	0	1
DS Rumonge	H Rumonge	0	0	0	0	2	4	2	2	0	1	0
DS Rumonge	H. Amahoro Birimba	0	0	0	0	0	0	0	0	1	0	0
DS Rumonge	H. Ootorina Aldo Catina	0	0	0	1	0	0	0	1	1	0	1

District Sanitaire	Hôpital et Clinique	Nb decés-B20 Immunodéficience humaine virale [VIH] a l'origine de maladies infectieuses et parasitaires	Nb decés-B18 Hépatite virale chronique	Nb decés-O20 Hémorragie du début de la grossesse	Nb decés-E10.6 Diabète sucre insulinodépendant avec complications précisées	Nb decés-R18 Ascite	Nb decés-L02 Abscès cutané furoncle et anthrax	Nb decés-E11 Diabète sucre non insulino-dépendant	Nb decés-E11.6 Diabète sucre non insulinodépendant avec complications précisées	Nb decés-P22 Détresse respiratoire du nouveau-né	Nb decés-K76 Autres maladies du foie	Nb decés-I11 Cardiopathie hypertensive
DS Gihofi	H Gihofi	0	0	0	0	1	1	0	0	1	0	4
DS Rutana	H Kayero	0	0	0	1	0	0	0	0	1	0	1
DS Rutana	H Musongati	0	0	0	0	1	0	0	0	3	0	0
DS Rutana	H Rutana	0	1	0	0	3	0	0	0	0	0	3
DS Butezi	H Butezi	0	0	0	0	0	0	0	0	1	1	0
DS Gisuru	H Gisuru	0	0	0	0	0	1	0	0	0	0	0
DS Kinyinya	H Kinyinya	0	0	0	0	0	0	0	0	9	0	6
DS Ruyigi	H Cimpaye	0	1	0	0	0	0	0	0	0	1	2
DS Ruyigi	H Rema	0	0	0	1	1	0	0	0	0	0	0
DS Ruyigi	H Ruyigi	0	0	0	0	0	0	0	0	1	0	7
<b>Total</b>		17	42	31	45	65	49	87	54	318	71	92

Source : DSNIS\_DHIS2

## VIII.8. Activités de laboratoire dans les hôpitaux

### VIII.8.1. Examens parasitologiques, bactériologiques et virologiques

Tableau 110 : Répartition des examens parasitologiques, bactériologiques et virologiques par Hôpital et Clinique en 2022

District Sanitaire	Hôpital et Clinique	BP01 - Goutte épaisse		BP02 - Frottis sanguin - examens		BP04 - BK		HS04 - Test rapide malaria	
		Examens effectués	Résultats anormaux	Examens effectués	Résultats anormaux	Examens effectués	Résultats anormaux	Examens effectués	Résultats anormaux
DS Bubanza	H Bubanza	5469	1548	0	0	0	0	0	0
DS Bubanza	HC de Musigati	216	34	0	0	10	2	2365	722
DS Mpanda	Clinique Kubuntu	1365	0	0	0	0	0	0	0
DS Mpanda	Clinique Médical Murengeza	107	0	0	0	0	0	1188	0
DS Mpanda	H Gihanga	2398	624	0	0	0	0	3822	1715
DS Mpanda	H Mpanda	3805	690	0	0	67	11	3024	935
DS Mpanda	HC de Gihanga	70	7	0	0	0	0	2175	1052
DS Mpanda	Polyclinique La Confiance	758	0	0	0	0	0	115	0
DS Isare	Baho Medical Polyclinic	2536	333	60	0	0	0	126	11
DS Isare	H CMH Kajaga	3007	516	0	0	0	0	8	2
DS Isare	H Gatumba	398	72	0	0	0	0	3830	603
DS Isare	H Rushubi	1278	101	0	0	106	5	930	133
DS Isare	HC de Mubimbi	235	0	0	0	0	0	428	0
DS Isare	Hôpital Communautaire Mère- Enfant	2298	602	0	0	0	0	540	165
DS Isare	Polyclinique Muhuza de Gatunguru	656	0	0	0	0	0	0	0
DS Kabezi	Clinique Don Bosco de BASEKEZA	138	79	0	0	0	0	23	4
DS Kabezi	H Kabezi	3524	736	0	0	0	0	0	0
DS Kabezi	HC de Kanyosha	437	159	0	0	8	0	731	576
DS Rwibaga	Clinique Médicale Lumière pour la Santé	1480	103	0	0	0	0	483	45
DS Rwibaga	H Ijenda	2378	182	0	0	0	0	0	0
DS Rwibaga	H Rwibaga	1576	162	0	0	37	4	239	35
DS Bujumbura centre	Clinique Médico-Chirurgicale SOLIS	3448	186	0	0	0	0	1320	0
DS Bujumbura centre	Clinique Misericorde	125	0	0	0	0	0	34	0
DS Bujumbura centre	Clinique Saint Marc	215	0	0	0	0	0	74	0
DS Bujumbura centre	H BUMEREC	2408	145	7	2	0	0	1713	58
DS Bujumbura centre	H Bwiza Jabe	5376	807	0	0	16	1	2030	324
DS Bujumbura centre	H CPLR	14292	7	0	0	0	0	0	0
DS Bujumbura centre	HPRC	8654	142	0	0	0	0	0	0
DS Bujumbura nord	C.H.U Kamenge	15316	1633	46	0	468	21	0	0
DS Bujumbura nord	Clinique Cesare	2741	116	0	0	0	0	27	0
DS Bujumbura nord	Clinique Medicale de la Redemption	9	6	0	0	0	0	26	0
DS Bujumbura nord	Clinique médicale de Ngagara	1294	0	0	0	0	0	396	24
DS Bujumbura nord	Clinique Médicale Espoir	4041	1142	0	0	0	0	611	235
DS Bujumbura nord	Clinique Medicale HITEKA	118	29	2	0	0	0	54	12
DS Bujumbura nord	Clinique Médicale Shamah	641	0	0	0	0	0	2712	0
DS Bujumbura nord	Clinique Remesha	537	66	0	0	0	0	448	63
DS Bujumbura nord	H CNPK	1908	169	0	0	0	0	0	0
DS Bujumbura nord	H Kamenge	6108	1352	0	0	47	21	5183	1289

District Sanitaire	Hôpital et Clinique	BP01 - Goutte épaisse		BP02 - Frottis sanguin - examens		BP04 - BK		HS04 - Test rapide malaria	
		Examens effectués	Résultats anormaux	Examens effectués	Résultats anormaux	Examens effectués	Résultats anormaux	Examens effectués	Résultats anormaux
DS Bujumbura nord	H PNB	9548	2376	171	0	18	6	11230	2450
DS Bujumbura nord	H Populaire	3524	484	0	0	0	0	925	93
DS Bujumbura nord	H Van Norman	13436	1748	0	0	0	0	2709	483
DS Bujumbura nord	Hop Militaire	1576	0	0	0	0	0	17726	223
DS Bujumbura nord	Polyclinique Contre la Douleur	1718	0	0	0	0	0	99	0
DS Bujumbura nord	Polyclinique du Nord	1912	300	0	0	0	0	78	9
DS Bujumbura nord	Polyclinique Dukire	182	0	0	0	0	0	37	0
DS Bujumbura sud	Clinique la Guérison	738	164	0	0	0	0	483	36
DS Bujumbura sud	Clinique Le Bon Samaritain	867	0	0	0	0	0	0	0
DS Bujumbura sud	Clinique Mbabazi	1277	0	0	0	0	0	1494	0
DS Bujumbura sud	Clinique Médicale NITEV CLINIC	35	12	0	0	0	0	6	1
DS Bujumbura sud	Clinique Saint Jean	153	0	7	0	0	0	6	0
DS Bujumbura sud	H CMCK	8338	922	0	0	0	0	5675	694
DS Bujumbura sud	H Kira Hospital	11551	0	0	0	0	0	8454	0
DS Bujumbura sud	H Ruziba	7988	2347	0	0	79	8	6758	1847
DS Bujumbura sud	H. N.D.Misericorde de Musaga	6544	856	11	9	0	0	848	93
DS Bujumbura sud	Polyclinique Mukiza	468	227	0	0	0	0	1105	340
DS Bujumbura sud	Polyclinique Umwizero	8	0	0	0	0	0	197	0
DS Bujumbura sud	TANGANYIKA HOSPITAL	1365	150	0	0	0	0	464	5
DS Bururi	H Bururi	5654	545	0	0	15	0	0	0
DS Bururi	HC de Vyanda	1	0	0	0	12	0	231	0
DS Matana	Clinique Médical Rukundo	150	57	0	0	0	0	0	0
DS Matana	Clinique Médical Ubuntu	846	415	0	0	0	0	181	68
DS Matana	H Matana	5555	965	0	0	49	2	1148	253
DS Rutovu	Clinique Médicale Petit Samaritain de Ndago	1502	212	0	0	0	0	130	14
DS Rutovu	H Rutovu	7451	514	0	0	219	21	769	140
DS Cankuzo	H Cankuzo	4302	572	0	0	84	11	0	0
DS Cankuzo	HC de Cendajuru	3	0	0	0	0	0	0	0
DS Murore	H Murore	2432	155	0	0	114	22	415	123
DS Murore	HC de Mishiha	73	0	0	0	0	0	3075	0
DS Bukinanyana	H Ndora	3511	322	0	0	0	0	3941	773
DS Bukinanyana	HC de Bukinanyana	59	0	0	0	0	0	909	0
DS Bukinanyana	HC de Murwi	657	125	0	0	42	6	2392	1152
DS Cibitoke	Clinique Agape de Rugombo	2043	538	0	0	0	0	2089	507
DS Cibitoke	Clinique Ubuntu	8808	2880	0	0	0	0	3941	1279
DS Cibitoke	H Cibitoke	5129	762	0	0	57	11	0	0
DS Mabayi	H Mabayi	3820	497	0	0	187	11	0	0
DS Gitega	Clinique Espoir de Gitega	3225	1157	0	1	0	0	0	0
DS Gitega	Clinique Murayi	783	229	0	0	31	6	6429	2288
DS Gitega	Clinique Soins Mentaux	538	18	0	0	0	0	2	0
DS Gitega	Clinique Wakize	6844	1511	0	0	0	0	1411	399

District Sanitaire	Hôpital et Clinique	BP01 - Goutte épaisse		BP02 - Frottis sanguin - examens		BP04 - BK		HS04 - Test rapide malaria	
		Examens effectués	Résultats anormaux	Examens effectués	Résultats anormaux	Examens effectués	Résultats anormaux	Examens effectués	Résultats anormaux
DS Gitega	H Gitega	19231	3735	0	0	290	28	105	11
DS Gitega	H Kibimba	8779	1866	0	41	63	10	0	0
DS Gitega	H St Joseph de Giheta	17470	6564	0	0	0	0	6237	3085
DS Gitega	Hopital Sainte Therese	5675	833	0	0	0	0	0	0
DS Gitega	Polyclinique Médicale Ubuzima	2968	0	0	0	0	0	0	0
DS Gitega	Polyclinique Vision Santé	2805	724	0	0	0	0	6	0
DS Kibuye	H Kibuye	10248	966	12	7	428	34	795	68
DS Kibuye	HC de Itaba	20	0	0	0	0	0	2429	0
DS Kibuye	HC de Makebuko	129	0	0	0	0	0	2789	0
DS Mutaho	Clinique Saint Willibald et Sainte Walburga	7552	3076	0	0	0	0	7835	3030
DS Mutaho	H Mutaho	5238	443	0	0	133	14	11155	1957
DS Mutaho	H Mutoyi	6882	344	23	19	523	40	480	150
DS Ryansoro	Clinic Mukiza	641	200	0	0	0	0	0	0
DS Ryansoro	H Ntita	2033	364	0	0	105	9	3631	516
DS Ryansoro	HC de Nyarusange	88	0	0	0	3	0	2682	0
DS Buhiga	H Buhiga	4972	851	0	0	134	13	0	0
DS Buhiga	H Natweturashoboye	7178	955	0	0	111	16	145	42
DS Buhiga	HC de Bugenyuzi	52	0	0	0	0	0	3000	0
DS Buhiga	HC de Gitaramuka	165	0	0	0	0	0	504	0
DS Nyabikere	Clinique Tabara	862	517	0	0	0	0	5911	3724
DS Nyabikere	HC de Gihogazi	89	29	0	0	0	0	2482	1431
DS Nyabikere	HC de Nyabikere	82	0	79	0	0	0	4405	0
DS Gahombo	H Gahombo	2687	245	0	0	106	7	0	0
DS Gahombo	HC de Gatara	74	0	0	0	0	0	490	0
DS Kayanza	H Kayanza	7995	721	0	0	139	13	177	60
DS Kayanza	HC de Muruta	629	243	0	0	0	0	670	74
DS Kayanza	Polyclinique Espoir	2031	148	0	0	0	0	3	0
DS Musema	H Musema	4427	607	0	0	70	3	831	184
DS Musema	HC de Matongo	22	14	0	0	0	0	2159	540
DS Kirundo	H Kirundo	6460	395	0	0	539	79	3371	1466
DS Mukenke	H Mukenke	5740	492	0	0	165	24	6887	2529
DS Mukenke	HC de Gitobe	351	166	0	0	22	3	2213	1200
DS Vumbi	HC de Vumbi	71	12	0	0	35	0	4809	1216
DS Makamba	Climelac Makamba	3110	1564	0	0	0	0	0	0
DS Makamba	H Kayogoro	1373	240	0	0	0	0	0	0
DS Makamba	H Makamba	8721	1499	0	0	288	25	1	0
DS Makamba	HC de Kayogoro	843	0	1918	0	0	0	4642	0
DS Makamba	HC de Kibago	1980	0	0	0	3	0	209	0
DS Nyanza-Lac	Climelac Nyanza_Lac	1996	607	0	0	0	0	0	0
DS Nyanza-Lac	Clinique Mugumure	178	145	0	0	0	0	0	0
DS Nyanza-Lac	H Nyanza-Lac	6056	1077	0	0	216	36	0	0

District Sanitaire	Hôpital et Clinique	BP01 - Goutte épaisse		BP02 - Frottis sanguin - examens		BP04 - BK		HS04 - Test rapide malaria	
		Examens effectués	Résultats anormaux	Examens effectués	Résultats anormaux	Examens effectués	Résultats anormaux	Examens effectués	Résultats anormaux
DS Nyanza-Lac	HC de Vugizo	218	0	0	0	0	0	290	0
DS Kiganda	Clinic Hope Medical Center	859	411	0	0	0	0	74	40
DS Kiganda	H Kiganda	1862	321	0	0	100	19	7065	877
DS Kiganda	HC de Mbuye	195	0	0	0	14	0	3901	0
DS Muramvya	H Muramvya	9496	1467	0	0	242	19	0	0
DS Muramvya	H Santé M-E de Giko	10494	2561	0	0	23	1	341	112
DS Muramvya	HC de Bukeye	732	95	0	0	0	0	1959	239
DS Gashoho	H Gashoho	5036	402	4717	314	224	44	715	280
DS Gashoho	HC de Gasorwe	859	36	0	0	0	0	4251	1107
DS Giteranyi	H Don Fleury	7793	0	0	0	0	0	2328	0
DS Giteranyi	H Giteranyi	2073	216	0	0	182	38	104	32
DS Giteranyi	HC de Butihinda	274	129	0	0	96	28	3873	1443
DS Muyinga	H Muyinga	10162	1542	0	0	396	82	80	0
DS Muyinga	Polyclinique Excellence	4125	736	0	0	0	0	6615	1276
DS Fota	H Fota	4118	463	0	0	13	1	1439	204
DS Kibumbu	Clinique Espoir Mwaro	540	65	0	0	0	0	0	0
DS Kibumbu	Clinique Universitaire Communautaire de Mwaro	5677	206	0	4	0	0	1059	151
DS Kibumbu	H Kibumbu	5240	442	0	0	280	27	95	14
DS Kibumbu	H Sanatorium	0	0	0	0	243	0	6	0
DS Kibumbu	HC de Bisoro	243	25	0	0	5	0	1020	16
DS Kibumbu	HC de Nyabihanga	1436	0	0	0	22	0	3084	0
DS Buye	H Buye	2588	273	0	0	0	0	0	0
DS Buye	HC de Nyamurenza	0	0	0	0	0	0	9990	0
DS Kiremba	H Kiremba	2211	168	0	0	478	74	5146	1426
DS Kiremba	H. Musenyi	2980	607	31	0	0	0	3608	729
DS Kiremba	Hope Clinic	502	0	0	0	0	0	0	0
DS Ngozi	H Mivo	4356	682	0	0	134	17	520	137
DS Ngozi	H Ngozi	13798	1225	0	0	611	79	0	0
DS Ngozi	H Santa Terezina	9845	1283	0	0	0	0	2478	272
DS Ngozi	HC de Busiga	400	258	0	0	0	0	2912	0
DS Ngozi	Polyclinic Monseigneur Joseph Martin	1763	69	0	0	0	0	0	0
DS Bugarama	H Bugarama	744	335	0	0	0	0	978	512
DS Bugarama	HC de Burambi	201	5	0	0	0	0	481	79
DS Bugarama	Hôpital Saint Georges de MAGARA	1305	411	0	0	0	0	1466	479
DS Rumonge	Clinique Giramahoro	3717	1143	0	0	0	0	0	0
DS Rumonge	H Rumonge	3225	225	0	0	494	87	3263	834
DS Rumonge	H. Amahoro Birimba	6002	1877	0	0	0	0	436	54
DS Rumonge	H. Oottorina Aldo Catina	2373	154	0	0	0	0	547	41
DS Rumonge	HC de Buyengero	7	0	0	0	0	0	646	0
DS Gihofi	H Gihofi	6310	1329	0	0	286	36	10704	5133
DS Rutana	H Kayero	1661	568	0	0	0	0	1356	252



District Sanitaire	Hôpital et Clinique	BP01 - Goutte épaisse		BP02 - Frottis sanguin - examens		BP04 - BK		HS04 - Test rapide malaria	
		Examens effectués	Résultats anormaux	Examens effectués	Résultats anormaux	Examens effectués	Résultats anormaux	Examens effectués	Résultats anormaux
DS Rutana	H Musongati	4694	830	0	0	100	10	2622	934
DS Rutana	H Rutana	4398	403	0	0	126	4	1293	324
DS Rutana	HC de Mpinga Kayove	91	0	0	0	0	0	1550	0
DS Butezi	H Butezi	1385	304	0	0	61	6	4471	2026
DS Gisuru	H Gisuru	2401	149	0	0	0	0	1250	372
DS Kinyinya	H Kinyinya	1256	377	0	0	143	22	3270	1076
DS Ruyigi	H Cimpaye	1198	147	0	0	0	0	1786	228
DS Ruyigi	H Rema	1240	176	0	0	0	0	2267	670
DS Ruyigi	H Ruyigi	5395	939	0	0	364	71	1997	491
DS Ruyigi	H Vision Santé	2109	547	0	0	0	0	0	0
DS Ruyigi	HC de Bweru	10	0	0	0	0	0	1049	0
<b>Total</b>		<b>553474</b>	<b>86051</b>	<b>7084</b>	<b>397</b>	<b>9676</b>	<b>1188</b>	<b>305450</b>	<b>64416</b>

Source : DSNIS\_DHIS2

Tableau 111 : Répartition des examens parasitologiques, bactériologiques et virologiques par Hôpital et Clinique en 2022 (Suite1)

District Sanitaire	Hôpital et Clinique	BI09 - LCR (albumine , glucose)		BP05 - Examen LCR		BP06 - Examen selles		BP07 - Examen urines	
		Examens effectués	Résultats anormaux	Examens effectués	Résultats anormaux	Examens effectués	Résultats anormaux	Examens effectués	Résultats anormaux
DS Bubanza	H Bubanza	0	0	0	0	0	0	1348	0
DS Bubanza	HC de Musigati	0	0	0	0	150	108	0	0
DS Mpanda	Clinique Kubuntu	4	0	0	0	296	0	0	0
DS Mpanda	Clinique Médical Murengeza	0	0	0	0	80	0	10	0
DS Mpanda	H Gihanga	35	12	0	0	109	41	0	0
DS Mpanda	H Mpanda	0	0	9	4	167	105	685	527
DS Mpanda	HC de Gihanga	0	0	0	0	175	126	0	0
DS Mpanda	Polyclinique La Confiance	0	0	0	0	258	0	31	0
DS Isare	Baho Medical Polyclinic	2	0	0	0	155	3	30	0
DS Isare	H CMH Kajaga	0	0	0	0	241	103	666	214
DS Isare	H Gatumba	0	0	0	0	42	28	197	62
DS Isare	H Rushubi	0	0	0	0	50	8	227	33
DS Isare	HC de Mubimbi	0	0	0	0	280	0	0	0
DS Isare	Hôpital Communautaire Mère- Enfant	15	0	0	0	118	50	5	2
DS Isare	Polyclinique Muhuza de Gatunguru	0	0	0	0	46	0	4	0
DS Kabezi	Clinique Don Bosco de BASEKEZA	3	0	0	0	58	31	0	5
DS Kabezi	H Kabezi	15	0	0	0	107	0	300	0
DS Kabezi	HC de Kanyosha	0	0	0	0	202	90	0	0
DS Rwibaga	Clinique Médicale Lumière pour la Santé	29	0	0	0	1219	572	298	162
DS Rwibaga	H Ijenda	11	0	0	0	208	32	702	99
DS Rwibaga	H Rwibaga	0	0	0	0	186	97	627	400
DS Bujumbura centre	Clinique Médico-Chirurgicale SOLIS	0	0	0	0	1671	0	0	0
DS Bujumbura centre	Clinique Misericorde	29	0	0	0	79	0	0	0
DS Bujumbura centre	Clinique Saint Marc	0	0	0	0	130	0	122	0

District Sanitaire	Hôpital et Clinique	BI09 - LCR (albumine , glucose)		BP05 - Examen LCR		BP06 - Examen selles		BP07 - Examen urines	
		Examens effectués	Résultats anormaux	Examens effectués	Résultats anormaux	Examens effectués	Résultats anormaux	Examens effectués	Résultats anormaux
DS Bujumbura centre	H BUMEREC	52	2	6	0	1197	84	914	154
DS Bujumbura centre	H Bwiza Jabe	3	2	0	0	408	224	538	178
DS Bujumbura centre	H CPLR	13	0	0	0	629	0	1	0
DS Bujumbura centre	HPRC	326	0	1008	0	372	1	155	0
DS Bujumbura nord	C.H.U Kamenge	771	325	157	3	2176	469	860	0
DS Bujumbura nord	Clinique Cesare	14	0	0	0	372	0	985	0
DS Bujumbura nord	Clinique Medicale de la Redemption	0	0	0	0	6	0	0	0
DS Bujumbura nord	Clinique médicale de Ngagara	0	0	0	0	162	0	95	0
DS Bujumbura nord	Clinique Médicale Espoir	14	4	0	0	503	261	0	0
DS Bujumbura nord	Clinique Medicale HITEKA	4	0	0	0	13	2	19	0
DS Bujumbura nord	Clinique Médicale Shamah	0	0	0	0	203	0	23	0
DS Bujumbura nord	Clinique Remesha	0	0	0	0	122	20	41	3
DS Bujumbura nord	H CNPK	0	0	0	0	0	0	3	0
DS Bujumbura nord	H Kamenge	0	0	0	0	928	546	1155	177
DS Bujumbura nord	H PNB	0	0	0	0	2278	1220	3711	1274
DS Bujumbura nord	H Populaire	0	0	0	0	234	61	580	155
DS Bujumbura nord	H Van Norman	0	99	88	6	1805	699	2105	1060
DS Bujumbura nord	Hop Militaire	1	0	1	0	2190	0	10795	0
DS Bujumbura nord	Polyclinique Contre la Douleur	3	0	0	0	42	0	97	0
DS Bujumbura nord	Polyclinique du Nord	32	1	0	0	351	122	0	0
DS Bujumbura nord	Polyclinique Dukire	0	0	0	0	15	0	36	0
DS Bujumbura sud	Clinique la Guérison	2	2	0	0	118	38	67	22
DS Bujumbura sud	Clinique Le Bon Samaritin	0	0	0	0	189	0	0	0
DS Bujumbura sud	Clinique Mbabazi	0	0	0	0	460	0	0	0
DS Bujumbura sud	Clinique Médicale NITEV CLINIC	0	0	0	0	30	9	10	0
DS Bujumbura sud	Clinique Saint Jean	0	0	0	0	18	0	1	0
DS Bujumbura sud	H CMCK	0	0	0	0	1102	507	1742	0
DS Bujumbura sud	H Kira Hospital	6538	0	0	0	0	0	0	0
DS Bujumbura sud	H Ruziba	237	6	0	0	1919	632	776	142
DS Bujumbura sud	H. N.D.Misericorde de Musaga	111	29	0	0	1743	1020	2032	748
DS Bujumbura sud	Polyclinique Mukiza	0	0	0	0	72	32	43	5
DS Bujumbura sud	Polyclinique Umwizero	0	0	0	0	13	0	5	0
DS Bujumbura sud	TANGANYIKA HOSPITAL	2	0	1	0	369	40	612	114
DS Bururi	H Bururi	0	0	0	0	657	1	735	1
DS Bururi	HC de Vyanda	0	0	0	0	1	0	0	0
DS Matana	Clinique Médical Rukundo	0	0	0	0	11	0	0	0
DS Matana	Clinique Médical Ubuntu	0	0	3	0	180	0	181	0
DS Matana	H Matana	14	0	0	0	200	51	842	461
DS Rutovu	Clinique Médicale Petit Samaritain de Ndago	0	0	0	0	210	17	216	26
DS Rutovu	H Rutovu	0	0	0	0	851	490	802	157
DS Cankuzo	H Cankuzo	0	0	0	0	96	0	669	0
DS Cankuzo	HC de Cendajuru	0	0	0	0	2	0	0	0
DS Murore	H Murore	7	4	0	0	468	319	789	339

District Sanitaire	Hôpital et Clinique	BI09 - LCR (albumine , glucose)		BP05 - Examen LCR		BP06 - Examen selles		BP07 - Examen urines	
		Examens effectués	Résultats anormaux	Examens effectués	Résultats anormaux	Examens effectués	Résultats anormaux	Examens effectués	Résultats anormaux
DS Murore	HC de Mishiha	0	0	0	0	44	0	0	0
DS Bukinanyana	H Ndora	0	0	0	0	3658	2356	2999	822
DS Bukinanyana	HC de Bukinanyana	0	0	0	0	141	0	0	0
DS Bukinanyana	HC de Murwi	0	0	0	0	395	261	0	0
DS Cibitoke	Clinique Agape de Rugombo	0	0	0	0	5651	4818	3983	1993
DS Cibitoke	Clinique Ubuntu	0	0	0	0	687	399	1492	714
DS Cibitoke	H Cibitoke	0	0	0	0	265	25	1019	130
DS Mabayi	H Mabayi	0	0	0	0	541	173	1791	580
DS Gitiga	Clinique Espoir de Gitiga	22	7	0	0	337	158	756	259
DS Gitiga	Clinique Murayi	0	0	0	0	64	23	0	2
DS Gitiga	Clinique Soins Mentaux	0	0	0	0	21	2	4	0
DS Gitiga	Clinique Wakize	0	0	0	0	450	357	1460	836
DS Gitiga	H Gitiga	153	56	265	0	1593	564	1137	8
DS Gitiga	H Kibimba	26	14	0	0	705	362	116	4
DS Gitiga	H St Joseph de Giheta	2	0	0	0	39	47	198	114
DS Gitiga	Hopital Sainte Therese	17	0	0	0	358	118	1529	714
DS Gitiga	Polyclinique Médicale Ubuzima	0	0	0	0	152	0	23	0
DS Gitiga	Polyclinique Vision Santé	0	0	0	0	626	374	667	238
DS Kibuye	H Kibuye	13	4	4	0	429	68	4428	1617
DS Kibuye	HC de Itaba	0	0	0	0	4	0	6	0
DS Kibuye	HC de Makebuko	0	0	0	0	103	0	49	0
DS Mutaho	Clinique Saint Willibald et Sainte Walburga	1	0	1	0	12	0	0	0
DS Mutaho	H Mutaho	0	0	0	0	176	50	199	0
DS Mutaho	H Mutoyi	1	1	1	0	1349	610	1451	493
DS Ryansoro	Clinic Mukiza	0	0	0	0	209	118	10	4
DS Ryansoro	H Ntita	0	0	0	0	1426	578	492	93
DS Buhiga	H Buhiga	0	0	0	0	10	3	297	81
DS Buhiga	H Natweturashoboye	0	0	17	0	151	0	1022	0
DS Buhiga	HC de Bugenyuzi	0	0	0	0	1	0	0	0
DS Nyabikere	Clinique Tabara	0	0	15	0	125	48	71	25
DS Nyabikere	HC de Gihogazi	200	31	0	0	33	15	0	0
DS Nyabikere	HC de Nyabikere	0	0	0	0	19	0	2	0
DS Gahombo	H Gahombo	135	25	0	0	42	22	454	140
DS Gahombo	HC de Gatara	0	0	0	0	715	0	0	0
DS Kayanza	H Kayanza	1	1	3	0	195	0	2090	1
DS Kayanza	HC de Muruta	0	0	0	0	214	137	6	0
DS Kayanza	Polyclinique Espoir	7	0	0	0	183	12	140	0
DS Musema	H Musema	0	0	0	0	49	18	622	141
DS Musema	HC de Matongo	0	0	0	0	23	23	0	0
DS Kirundo	H Kirundo	0	0	0	0	154	49	146	53
DS Mukenke	H Mukenke	0	0	0	0	2	0	1167	42
DS Mukenke	HC de Gitobe	203	7	0	0	74	80	0	0
DS Vumbi	HC de Vumbi	159	0	0	0	37	14	410	0

District Sanitaire	Hôpital et Clinique	BI09 - LCR (albumine , glucose)		BP05 - Examen LCR		BP06 - Examen selles		BP07 - Examen urines	
		Examens effectués	Résultats anormaux	Examens effectués	Résultats anormaux	Examens effectués	Résultats anormaux	Examens effectués	Résultats anormaux
DS Makamba	Climelac Makamba	9	0	0	0	995	780	90	13
DS Makamba	H Kayogoro	0	0	0	0	917	654	24	7
DS Makamba	H Makamba	74	0	0	0	376	92	323	129
DS Makamba	HC de Kayogoro	0	0	0	0	27	0	0	0
DS Makamba	HC de Kibago	0	0	0	0	971	0	0	0
DS Nyanza-Lac	Climelac Nyanza_Lac	0	0	0	0	1408	911	674	583
DS Nyanza-Lac	Clinique Mugumure	0	0	0	0	56	41	28	24
DS Nyanza-Lac	H Nyanza-Lac	0	0	0	0	169	42	248	89
DS Nyanza-Lac	HC de Vugizo	0	0	0	0	256	90	106	0
DS Kiganda	Clinic Hope Medical Center	2	2	0	0	71	54	31	28
DS Kiganda	H Kiganda	0	0	0	0	0	0	795	335
DS Muramvya	H Muramvya	0	0	0	0	133	44	1741	537
DS Muramvya	H Santé M-E de Giko	29	21	0	0	5	5	0	0
DS Muramvya	HC de Bukeye	0	0	0	0	30	27	0	0
DS Gashoho	H Gashoho	0	0	0	0	109	74	1096	386
DS Giteranyi	H Don Fleury	0	0	0	0	170	0	154	0
DS Giteranyi	H Giteranyi	111	0	0	0	304	57	1018	97
DS Giteranyi	HC de Butihinda	0	0	0	0	28	26	0	0
DS Muyinga	H Muyinga	354	94	0	0	291	185	246	43
DS Muyinga	Polyclinique Excellence	0	0	0	0	604	218	915	111
DS Fota	H Fota	2	2	0	0	588	388	1007	615
DS Kibumbu	Clinique Espoir Mwaro	0	0	0	0	175	120	95	51
DS Kibumbu	Clinique Universitaire Communautaire de Mwaro	0	0	35	14	206	131	1494	1187
DS Kibumbu	H Kibumbu	0	0	0	0	325	140	1693	438
DS Kibumbu	HC de Bisoro	0	0	0	0	17	3	6	0
DS Kibumbu	HC de Nyabihanga	0	0	0	0	5	0	4	0
DS Buye	H Buye	0	0	0	0	82	57	272	108
DS Kiremba	H Kiremba	0	0	1	1	413	330	760	279
DS Kiremba	H. Musenyi	37	18	0	0	64	43	121	105
DS Kiremba	Hope Clinic	0	0	0	0	62	0	0	0
DS Ngozi	H Mivo	0	0	0	0	113	32	545	256
DS Ngozi	H Ngozi	0	0	0	0	548	0	0	0
DS Ngozi	H Santa Terezina	0	0	0	28	432	282	725	197
DS Ngozi	HC de Busiga	0	0	0	0	30	0	1	0
DS Ngozi	Polyclinic Monseigneur Joseph Martin	0	0	0	0	363	0	805	0
DS Bugarama	H Bugarama	4	4	0	31	172	136	173	110
DS Bugarama	HC de Burambi	0	0	0	0	134	75	18	5
DS Bugarama	Hôpital Saint Georges de MAGARA	0	0	0	0	173	142	96	39
DS Rumonge	Clinique Giramahoro	0	0	0	0	1449	469	0	0
DS Rumonge	H Rumonge	351	130	2	0	207	139	1123	475
DS Rumonge	H. Amahoro Birimba	0	0	0	0	1647	1391	438	154
DS Rumonge	H. Oottorina Aldo Catina	0	0	0	0	190	108	0	0
DS Gihofi	H Gihofi	0	0	0	0	458	183	688	89

District Sanitaire	Hôpital et Clinique	BI09 - LCR (albumine , glucose)		BP05 - Examen LCR		BP06 - Examen selles		BP07 - Examen urines	
		Examens effectués	Résultats anormaux	Examens effectués	Résultats anormaux	Examens effectués	Résultats anormaux	Examens effectués	Résultats anormaux
DS Rutana	H Kayero	0	0	0	0	95	56	553	199
DS Rutana	H Musongati	0	0	0	0	55	23	3078	1800
DS Rutana	H Rutana	0	0	0	0	312	128	1359	264
DS Rutana	HC de Mpinga Kayove	0	0	0	0	26	0	22	0
DS Butezi	H Butezi	0	0	0	0	100	50	0	0
DS Gisuru	H Gisuru	0	1	69	24	232	152	1770	1351
DS Kinyinya	H Kinyinya	0	0	0	0	124	61	115	69
DS Ruyigi	H Cimpaye	0	0	0	0	205	58	1246	512
DS Ruyigi	H Rema	0	0	0	0	635	176	1014	366
DS Ruyigi	H Ruyigi	0	0	0	0	1343	949	2116	755
DS Ruyigi	H Vision Santé	0	0	0	0	368	206	319	152
<b>Total</b>		10200	904	1686	111	68472	29469	96268	27582

Source : DSNIS\_DHIS2

Tableau 112 : Répartition des examens parasitologiques, bactériologiques et virologiques par Hôpital et Clinique en 2022 (suite2)

District Sanitaire	Hôpital et Clinique	HS09 - Test Widal		HS10 - VDRL-TPHA		BP03 - Biopsie cutanée filariose		BP08 - Examen autres sécrétions		BP99 - Autres examens Bactério/Parasito	
		Examens effectués	Résultats anormaux	Examens effectués	Résultats anormaux	Examens effectués	Résultats anormaux	Examens effectués	Résultats anormaux	Examens effectués	Résultats anormaux
DS Bubanza	H Bubanza	29	0	0	0	0	0	0	0	24	1
DS Bubanza	HC de Musigati	7	1	0	0	0	0	0	0	0	0
DS Mpanda	Clinique Kubuntu	166	0	0	0	0	0	0	0	0	0
DS Mpanda	Clinique Médical Murengeza	14	0	1	0	0	0	0	0	0	0
DS Mpanda	H Gihanga	27	4	0	0	0	0	0	0	0	0
DS Mpanda	HC de Gihanga	29	15	0	0	0	0	0	0	0	0
DS Mpanda	Polyclinique La Confiance	78	0	0	0	0	0	0	0	0	0
DS Isare	Baho Medical Polyclinic	311	56	6	0	0	0	0	0	95	0
DS Isare	H CMH Kajaga	330	67	81	5	0	0	3	0	23	0
DS Isare	H Rushubi	60	14	5	0	0	0	0	0	0	0
DS Isare	Hôpital Communautaire Mère- Enfant	0	0	97	1	0	0	0	0	28	1
DS Isare	Polyclinique Muhuza de Gatunguru	31	0	0	0	0	0	0	0	0	0
DS Kabezi	Clinique Don Bosco de BASEKEZA	74	54	0	0	0	0	0	0	0	0
DS Kabezi	HC de Kanyosha	0	0	88	0	0	0	0	0	0	0
DS Rwibaga	Clinique Médicale Lumière pour la Santé	165	29	93	2	0	0	0	0	0	0
DS Rwibaga	H Ijenda	0	0	0	0	0	0	0	0	8	4
DS Bujumbura centre	Clinique Médico-Chirurgicale SOLIS	952	0	0	0	0	0	0	0	0	0
DS Bujumbura centre	Clinique Misericorde	36	0	62	0	0	0	0	0	1	0
DS Bujumbura centre	H BUMEREC	423	5	77	0	0	0	67	1	118	14
DS Bujumbura centre	H Bwiza Jabe	1177	391	6	0	0	0	0	0	0	0
DS Bujumbura centre	H CPLR	10	0	0	0	0	0	0	0	7	0
DS Bujumbura centre	HPRC	0	0	619	0	0	0	0	0	258	0
DS Bujumbura nord	C.H.U Kamenge	694	81	2635	33	0	0	667	65	439	68
DS Bujumbura nord	Clinique Cesare	95	0	230	0	0	0	0	0	186	0

District Sanitaire	Hôpital et Clinique	HS09 - Test Widal		HS10 - VDRL-TPHA		BP03 - Biopsie cutanée filarirose		BP08 - Examen autres sécrétions		BP99 - Autres examens Bactério/Parasito	
		Examens effectués	Résultats anormaux	Examens effectués	Résultats anormaux	Examens effectués	Résultats anormaux	Examens effectués	Résultats anormaux	Examens effectués	Résultats anormaux
DS Bujumbura nord	Clinique Medicale de la Redemption	1	0	0	0	0	0	0	0	0	0
DS Bujumbura nord	Clinique médicale de Ngagara	300	6	0	0	0	0	0	0	0	0
DS Bujumbura nord	Clinique Médicale Espoir	728	287	967	35	0	0	56	9	0	0
DS Bujumbura nord	Clinique Medicale HITEKA	8	0	18	0	0	0	0	0	0	0
DS Bujumbura nord	Clinique Médicale Shamah	586	0	0	0	0	0	0	0	0	0
DS Bujumbura nord	Clinique Remesha	77	5	0	0	0	0	0	0	0	0
DS Bujumbura nord	H CNPK	0	0	19	0	0	0	0	0	0	0
DS Bujumbura nord	H PNB	2581	401	828	14	0	0	31	0	255	172
DS Bujumbura nord	H Populaire	937	160	82	2	0	0	32	9	0	0
DS Bujumbura nord	H Van Norman	546	20	583	10	0	95	25	0	47	102
DS Bujumbura nord	Hop Militaire	4992	0	882	0	0	0	5	0	393	0
DS Bujumbura nord	Polyclinique Contre la Douleur	211	0	0	0	0	0	0	0	0	0
DS Bujumbura nord	Polyclinique du Nord	276	46	0	0	0	0	0	0	0	0
DS Bujumbura nord	Polyclinique Dukire	18	0	0	0	0	0	0	0	0	0
DS Bujumbura sud	Clinique la Guérison	170	11	0	0	0	0	0	0	0	0
DS Bujumbura sud	Clinique Le Bon Samaritain	298	0	228	0	0	0	0	0	0	0
DS Bujumbura sud	Clinique Mbabazi	423	0	0	0	0	0	3	0	0	0
DS Bujumbura sud	Clinique Médicale NITEV CLINIC	7	1	117	1	0	0	0	0	0	0
DS Bujumbura sud	Clinique Saint Jean	16	0	5	0	0	0	0	0	0	0
DS Bujumbura sud	H CMCK	2066	279	116	0	0	0	0	0	0	0
DS Bujumbura sud	H Kira Hospital	934	0	0	0	0	0	0	0	0	0
DS Bujumbura sud	H Ruziba	0	0	34	0	0	0	64	0	5	0
DS Bujumbura sud	H. N.D.Misericorde de Musaga	835	127	66	0	0	0	4	2	18	1
DS Bujumbura sud	Polyclinique Mukiza	51	24	0	0	0	0	0	0	0	0
DS Bujumbura sud	Polyclinique Umwizero	6	0	0	0	0	0	1	0	0	0
DS Bujumbura sud	TANGANYIKA HOSPITAL	426	6	110	0	0	0	22	21	363	126
DS Bururi	H Bururi	0	0	21	0	0	0	797	0	0	0
DS Bururi	HC de Vyanda	0	0	65	0	0	0	0	0	0	0
DS Matana	Clinique Médical Rukundo	2	0	0	0	0	0	0	0	0	0
DS Matana	Clinique Médical Ubuntu	29	11	0	0	0	0	3	0	7	0
DS Matana	H Matana	0	0	6	2	2	0	0	0	183	6
DS Rutovu	Clinique Médicale Petit Samaritain de Ndago	0	0	12	0	0	0	0	0	0	0
DS Rutovu	H Rutovu	0	0	87	1	0	0	0	0	0	0
DS Cankuzo	H Cankuzo	1	0	1	0	0	0	0	0	0	0
DS Murore	H Murore	0	0	4	0	0	0	0	0	0	0
DS Bukinanyana	H Ndora	0	0	189	0	0	0	0	0	0	0
DS Bukinanyana	HC de Murwi	0	0	123	0	0	0	0	0	0	0
DS Cibitoke	Clinique Agape de Rugombo	0	0	240	18	0	0	0	0	820	272
DS Cibitoke	Clinique Ubuntu	13	3	0	0	0	0	0	0	0	0
DS Cibitoke	H Cibitoke	0	0	0	0	0	0	0	0	54	0
DS Mabayi	H Mabayi	0	0	499	8	0	0	0	0	0	0
DS Gitega	Clinique Espoir de Gitega	231	59	73	5	0	0	42	27	12	10

District Sanitaire	Hôpital et Clinique	HS09 - Test Widal		HS10 - VDRL-TPHA		BP03 - Biopsie cutanée filarirose		BP08 - Examen autres sécrétions		BP99 - Autres examens Bactério/Parasito	
		Examens effectués	Résultats anormaux	Examens effectués	Résultats anormaux	Examens effectués	Résultats anormaux	Examens effectués	Résultats anormaux	Examens effectués	Résultats anormaux
DS Gitega	Clinique Murayi	144	31	40	0	0	0	3	0	0	0
DS Gitega	Clinique Soins Mentaux	250	31	0	0	0	0	0	0	0	0
DS Gitega	Clinique Wakize	190	63	0	0	0	0	0	0	0	0
DS Gitega	H Gitega	828	45	258	3	0	0	20	11	28	2
DS Gitega	H Kibimba	933	283	57	2	0	0	0	0	0	0
DS Gitega	H St Joseph de Giheta	444	252	0	0	0	0	16	0	23	24
DS Gitega	Hopital Sainte Therese	1761	117	176	6	0	0	0	0	393	194
DS Gitega	Polyclinique Médicale Ubuzima	196	0	2	0	0	0	0	0	0	0
DS Gitega	Polyclinique Vision Santé	1282	192	0	0	0	0	21	11	0	0
DS Kibuye	H Kibuye	8	0	136	14	0	20	56	9	55	14
DS Kibuye	HC de Itaba	9	0	44	0	0	0	0	0	0	0
DS Mutaho	Clinique Saint Willibald et Sainte Walburga	44	8	4	0	0	0	0	0	0	0
DS Mutaho	H Mutaho	142	26	0	0	0	0	0	0	0	0
DS Mutaho	H Mutoyi	2569	313	1	0	0	0	10	9	25	13
DS Ryansoro	Clinic Mukiza	184	98	0	0	0	0	0	0	3	0
DS Ryansoro	H Ntita	229	57	0	0	0	0	0	0	0	0
DS Buhiga	H Buhiga	0	0	77	2	0	0	0	0	0	0
DS Buhiga	H Natweturashoboye	40	1	100	3	0	0	52	0	296	23
DS Buhiga	HC de Bugenyuzi	7	0	537	0	0	0	0	0	0	0
DS Nyabikere	Clinique Tabara	178	52	0	0	0	0	0	0	0	0
DS Gahombo	H Gahombo	3	0	12	0	0	0	3	0	0	0
DS Gahombo	HC de Gatara	0	0	126	0	0	0	0	0	0	0
DS Kayanza	H Kayanza	50	8	139	4	0	0	3	0	0	0
DS Kayanza	Polyclinique Espoir	267	0	32	0	0	0	0	0	0	0
DS Musema	H Musema	0	0	0	0	0	0	10	5	0	0
DS Kirundo	H Kirundo	0	0	153	16	0	0	1	0	3	0
DS Mukenke	H Mukenke	0	0	1	0	0	0	0	0	0	17
DS Vumbi	HC de Vumbi	0	0	290	1	0	0	0	0	110	0
DS Makamba	Climelac Makamba	955	649	34	1	0	0	0	0	0	0
DS Makamba	H Kayogoro	770	214	22	0	0	0	4	0	0	0
DS Makamba	H Makamba	0	0	79	0	0	0	15	0	50	17
DS Makamba	HC de Kibago	9	0	0	0	0	0	0	0	0	0
DS Nyanza-Lac	Climelac Nyanza_Lac	847	429	51	0	0	0	0	0	0	0
DS Nyanza-Lac	Clinique Mugumure	36	22	0	0	0	0	0	0	0	0
DS Nyanza-Lac	H Nyanza-Lac	0	0	2	1	0	0	0	0	185	17
DS Kiganda	Clinic Hope Medical Center	133	53	0	0	0	0	0	0	0	0
DS Kiganda	H Kiganda	0	0	1	0	0	0	0	0	55	21
DS Kiganda	HC de Mbuye	0	0	0	0	1	0	0	0	0	0
DS Muramvya	H Muramvya	0	0	0	0	0	0	0	0	362	18
DS Muramvya	HC de Bukeye	0	0	138	0	0	0	0	0	9	0
DS Gashoho	H Gashoho	13	2	0	0	0	7	0	1	136	59
DS Giteranyi	H Don Fleury	417	0	24	0	0	0	0	0	4	0

District Sanitaire	Hôpital et Clinique	HS09 - Test Widal		HS10 - VDRL-TPHA		BP03 - Biopsie cutanée filarirose		BP08 - Examen autres sécrétions		BP99 - Autres examens Bactério/Parasito	
		Examens effectués	Résultats anormaux	Examens effectués	Résultats anormaux	Examens effectués	Résultats anormaux	Examens effectués	Résultats anormaux	Examens effectués	Résultats anormaux
DS Giteranyi	H Giteranyi	0	0	77	2	0	0	81	49	72	27
DS Muyinga	H Muyinga	215	14	334	37	0	0	14	14	181	24
DS Muyinga	Polyclinique Excellence	1902	598	28	3	0	0	1	1	0	0
DS Fota	H Fota	0	0	6	0	0	0	0	0	0	2
DS Kibumbu	Clinique Espoir Mwaro	52	48	0	0	0	0	0	0	0	0
DS Kibumbu	Clinique Universitaire Communautaire de Mwaro	33	7	1	0	0	0	0	0	0	0
DS Kibumbu	H Kibumbu	0	0	305	7	0	0	0	0	0	0
DS Buye	H Buye	3	0	3	0	0	0	0	0	0	0
DS Kiremba	H Kiremba	44	5	163	6	0	0	3	1	71	67
DS Kiremba	H. Musenyi	9	2	1	0	0	0	0	0	24	6
DS Kiremba	Hope Clinic	126	0	0	0	0	0	0	0	0	0
DS Ngozi	H Mivo	0	0	0	0	0	0	83	46	0	0
DS Ngozi	H Ngozi	339	0	1756	4	0	0	0	0	0	0
DS Ngozi	H Santa Terezina	1246	567	0	0	0	0	0	0	122	26
DS Ngozi	HC de Busiga	5	0	160	0	0	0	0	0	0	0
DS Bugarama	H Bugarama	0	0	0	0	0	0	0	0	6	5
DS Bugarama	HC de Burambi	0	0	0	0	0	0	231	2	107	14
DS Bugarama	Hôpital Saint Georges de MAGARA	158	34	0	0	0	0	0	0	0	0
DS Rumonge	Clinique Giramahoro	2041	461	1	0	0	0	0	0	48	0
DS Rumonge	H Rumonge	0	0	22	1	0	0	0	0	0	0
DS Rumonge	H. Amahoro Birimba	1596	255	28	0	0	0	0	0	329	301
DS Rumonge	H. Oottorina Aldo Catina	0	0	1	1	0	0	20	17	0	0
DS Rumonge	HC de Buyengero	0	0	28	0	0	0	0	0	0	0
DS Rutana	H Kayero	0	0	0	0	0	0	0	0	9	0
DS Rutana	H Musongati	0	0	0	0	0	0	0	0	14	9
DS Rutana	H Rutana	0	0	187	5	0	0	0	0	57	33
DS Butezi	H Butezi	0	0	0	0	0	0	0	0	137	40
DS Gisuru	H Gisuru	180	29	0	0	204	0	0	0	0	0
DS Kinyinya	H Kinyinya	1	0	0	0	0	0	0	0	0	2
DS Ruyigi	H Cimpaye	15	3	0	0	0	0	0	0	0	0
DS Ruyigi	H Rema	0	0	48	3	0	0	7	3	4	3
DS Ruyigi	H Ruyigi	68	6	88	1	0	0	31	47	494	152
DS Ruyigi	H Vision Santé	1312	770	0	0	0	109	1	0	215	15
<b>Total</b>		<b>43760</b>	<b>7908</b>	<b>15148</b>	<b>260</b>	<b>207</b>	<b>231</b>	<b>2508</b>	<b>360</b>	<b>6971</b>	<b>1922</b>

Source : DSNIS\_DHIS2



Tableau 113 : Répartition des examens biochimiques par Hôpital et Clinique en 2022

District Sanitaire	Hôpital et Clinique	HS09 - Test Widal		HS10 - VDRL-TPHA		BP03 - Biopsie cutanée filarirose		BP08 - Examen autres sécrétions		BP99 - Autres examens Bactério/Parasito	
		Examens effectués	Résultats anormaux	Examens effectués	Résultats anormaux	Examens effectués	Résultats anormaux	Examens effectués	Résultats anormaux	Examens effectués	Résultats anormaux
DS Bubanza	H Bubanza	29	0	0	0	0	0	0	0	24	1
DS Bubanza	HC de Musigati	7	1	0	0	0	0	0	0	0	0
DS Mpanda	Clinique Kubuntu	166	0	0	0	0	0	0	0	0	0
DS Mpanda	Clinique Médical Murengeza	14	0	1	0	0	0	0	0	0	0
DS Mpanda	H Gihanga	27	4	0	0	0	0	0	0	0	0
DS Mpanda	HC de Gihanga	29	15	0	0	0	0	0	0	0	0
DS Mpanda	Polyclinique La Confiance	78	0	0	0	0	0	0	0	0	0
DS Isare	Baho Medical Polyclinic	311	56	6	0	0	0	0	0	95	0
DS Isare	H CMH Kajaga	330	67	81	5	0	0	3	0	23	0
DS Isare	H Rushubi	60	14	5	0	0	0	0	0	0	0
DS Isare	Hôpital Communautaire Mère- Enfant	0	0	97	1	0	0	0	0	28	1
DS Isare	Polyclinique Muhuza de Gatunguru	31	0	0	0	0	0	0	0	0	0
DS Kabezi	Clinique Don Bosco de BASEKEZA	74	54	0	0	0	0	0	0	0	0
DS Kabezi	HC de Kanyosha	0	0	88	0	0	0	0	0	0	0
DS Rwibaga	Clinique Médicale Lumière pour la Santé	165	29	93	2	0	0	0	0	0	0
DS Rwibaga	H Ijenda	0	0	0	0	0	0	0	0	8	4
DS Bujumbura centre	Clinique Médico-Chirurgicale SOLIS	952	0	0	0	0	0	0	0	0	0
DS Bujumbura centre	Clinique Misericorde	36	0	62	0	0	0	0	0	1	0
DS Bujumbura centre	H BUMEREC	423	5	77	0	0	0	67	1	118	14
DS Bujumbura centre	H Bwiza Jabe	1177	391	6	0	0	0	0	0	0	0
DS Bujumbura centre	H CPLR	10	0	0	0	0	0	0	0	7	0
DS Bujumbura centre	HPRC	0	0	619	0	0	0	0	0	258	0
DS Bujumbura nord	C.H.U Kamenge	694	81	2635	33	0	0	667	65	439	68
DS Bujumbura nord	Clinique Cesare	95	0	230	0	0	0	0	0	186	0
DS Bujumbura nord	Clinique Medicale de la Redemption	1	0	0	0	0	0	0	0	0	0
DS Bujumbura nord	Clinique médicale de Ngagara	300	6	0	0	0	0	0	0	0	0
DS Bujumbura nord	Clinique Médicale Espoir	728	287	967	35	0	0	56	9	0	0
DS Bujumbura nord	Clinique Medicale HITEKA	8	0	18	0	0	0	0	0	0	0
DS Bujumbura nord	Clinique Médicale Shamah	586	0	0	0	0	0	0	0	0	0
DS Bujumbura nord	Clinique Remesha	77	5	0	0	0	0	0	0	0	0
DS Bujumbura nord	H CNPK	0	0	19	0	0	0	0	0	0	0
DS Bujumbura nord	H PNB	2581	401	828	14	0	0	31	0	255	172
DS Bujumbura nord	H Populaire	937	160	82	2	0	0	32	9	0	0
DS Bujumbura nord	H Van Norman	546	20	583	10	0	95	25	0	47	102
DS Bujumbura nord	Hop Militaire	4992	0	882	0	0	0	5	0	393	0
DS Bujumbura nord	Polyclinique Contre la Douleur	211	0	0	0	0	0	0	0	0	0
DS Bujumbura nord	Polyclinique du Nord	276	46	0	0	0	0	0	0	0	0
DS Bujumbura nord	Polyclinique Dukire	18	0	0	0	0	0	0	0	0	0
DS Bujumbura sud	Clinique la Guérison	170	11	0	0	0	0	0	0	0	0
DS Bujumbura sud	Clinique Le Bon Samaritain	298	0	228	0	0	0	0	0	0	0
DS Bujumbura sud	Clinique Mbabazi	423	0	0	0	0	0	3	0	0	0

District Sanitaire	Hôpital et Clinique	HS09 - Test Widal		HS10 - VDRL-TPHA		BP03 - Biopsie cutanée filarirose		BP08 - Examen autres sécrétions		BP99 - Autres examens Bactério/Parasito	
		Examens effectués	Résultats anormaux	Examens effectués	Résultats anormaux	Examens effectués	Résultats anormaux	Examens effectués	Résultats anormaux	Examens effectués	Résultats anormaux
DS Bujumbura sud	Clinique Médicale NITEV CLINIC	7	1	117	1	0	0	0	0	0	0
DS Bujumbura sud	Clinique Saint Jean	16	0	5	0	0	0	0	0	0	0
DS Bujumbura sud	H CMCK	2066	279	116	0	0	0	0	0	0	0
DS Bujumbura sud	H Kira Hospital	934	0	0	0	0	0	0	0	0	0
DS Bujumbura sud	H Ruziba	0	0	34	0	0	0	64	0	5	0
DS Bujumbura sud	H. N.D.Misericorde de Musaga	835	127	66	0	0	0	4	2	18	1
DS Bujumbura sud	Polyclinique Mukiza	51	24	0	0	0	0	0	0	0	0
DS Bujumbura sud	Polyclinique Umwizero	6	0	0	0	0	0	1	0	0	0
DS Bujumbura sud	TANGANYIKA HOSPITAL	426	6	110	0	0	0	22	21	363	126
DS Bururi	H Bururi	0	0	21	0	0	0	797	0	0	0
DS Bururi	HC de Vyanda	0	0	65	0	0	0	0	0	0	0
DS Matana	Clinique Médical Rukundo	2	0	0	0	0	0	0	0	0	0
DS Matana	Clinique Médical Ubuntu	29	11	0	0	0	0	3	0	7	0
DS Matana	H Matana	0	0	6	2	2	0	0	0	183	6
DS Rutovu	Clinique Médicale Petit Samaritain de Ndago	0	0	12	0	0	0	0	0	0	0
DS Rutovu	H Rutovu	0	0	87	1	0	0	0	0	0	0
DS Cankuzo	H Cankuzo	1	0	1	0	0	0	0	0	0	0
DS Murore	H Murore	0	0	4	0	0	0	0	0	0	0
DS Bukinanyana	H Ndora	0	0	189	0	0	0	0	0	0	0
DS Bukinanyana	HC de Murwi	0	0	123	0	0	0	0	0	0	0
DS Cibitoke	Clinique Agape de Rugombo	0	0	240	18	0	0	0	0	820	272
DS Cibitoke	Clinique Ubuntu	13	3	0	0	0	0	0	0	0	0
DS Cibitoke	H Cibitoke	0	0	0	0	0	0	0	0	54	0
DS Mabayi	H Mabayi	0	0	499	8	0	0	0	0	0	0
DS Gitega	Clinique Espoir de Gitega	231	59	73	5	0	0	42	27	12	10
DS Gitega	Clinique Murayi	144	31	40	0	0	0	3	0	0	0
DS Gitega	Clinique Soins Mentaux	250	31	0	0	0	0	0	0	0	0
DS Gitega	Clinique Wakize	190	63	0	0	0	0	0	0	0	0
DS Gitega	H Gitega	828	45	258	3	0	0	20	11	28	2
DS Gitega	H Kibimba	933	283	57	2	0	0	0	0	0	0
DS Gitega	H St Joseph de Giheta	444	252	0	0	0	0	16	0	23	24
DS Gitega	Hopital Sainte Therese	1761	117	176	6	0	0	0	0	393	194
DS Gitega	Polyclinique Médicale Ubuzima	196	0	2	0	0	0	0	0	0	0
DS Gitega	Polyclinique Vision Santé	1282	192	0	0	0	0	21	11	0	0
DS Kibuye	H Kibuye	8	0	136	14	0	20	56	9	55	14
DS Kibuye	HC de Itaba	9	0	44	0	0	0	0	0	0	0
DS Mutaho	Clinique Saint Willibald et Sainte Walburga	44	8	4	0	0	0	0	0	0	0
DS Mutaho	H Mutaho	142	26	0	0	0	0	0	0	0	0
DS Mutaho	H Mutoyi	2569	313	1	0	0	0	10	9	25	13
DS Ryansoro	Clinic Mukiza	184	98	0	0	0	0	0	0	3	0
DS Ryansoro	H Ntita	229	57	0	0	0	0	0	0	0	0
DS Buhiga	H Buhiga	0	0	77	2	0	0	0	0	0	0

District Sanitaire	Hôpital et Clinique	HS09 - Test Widal		HS10 - VDRL-TPHA		BP03 - Biopsie cutanée filariose		BP08 - Examen autres sécrétions		BP99 - Autres examens Bactério/Parasito	
		Examens effectués	Résultats anormaux	Examens effectués	Résultats anormaux	Examens effectués	Résultats anormaux	Examens effectués	Résultats anormaux	Examens effectués	Résultats anormaux
DS Buhiga	H Natweturashoboye	40	1	100	3	0	0	52	0	296	23
DS Buhiga	HC de Bugenyuzi	7	0	537	0	0	0	0	0	0	0
DS Nyabikere	Clinique Tabara	178	52	0	0	0	0	0	0	0	0
DS Gahombo	H Gahombo	3	0	12	0	0	0	3	0	0	0
DS Gahombo	HC de Gatara	0	0	126	0	0	0	0	0	0	0
DS Kayanza	H Kayanza	50	8	139	4	0	0	3	0	0	0
DS Kayanza	Polyclinique Espoir	267	0	32	0	0	0	0	0	0	0
DS Musema	H Musema	0	0	0	0	0	0	10	5	0	0
DS Kirundo	H Kirundo	0	0	153	16	0	0	1	0	3	0
DS Mukenke	H Mukenke	0	0	1	0	0	0	0	0	0	17
DS Vumbi	HC de Vumbi	0	0	290	1	0	0	0	0	110	0
DS Makamba	Climelac Makamba	955	649	34	1	0	0	0	0	0	0
DS Makamba	H Kayogoro	770	214	22	0	0	0	4	0	0	0
DS Makamba	H Makamba	0	0	79	0	0	0	15	0	50	17
DS Makamba	HC de Kibago	9	0	0	0	0	0	0	0	0	0
DS Nyanza-Lac	Climelac Nyanza_Lac	847	429	51	0	0	0	0	0	0	0
DS Nyanza-Lac	Clinique Mugumure	36	22	0	0	0	0	0	0	0	0
DS Nyanza-Lac	H Nyanza-Lac	0	0	2	1	0	0	0	0	185	17
DS Kiganda	Clinic Hope Medical Center	133	53	0	0	0	0	0	0	0	0
DS Kiganda	H Kiganda	0	0	1	0	0	0	0	0	55	21
DS Kiganda	HC de Mbuye	0	0	0	0	1	0	0	0	0	0
DS Muramvya	H Muramvya	0	0	0	0	0	0	0	0	362	18
DS Muramvya	HC de Bukeye	0	0	138	0	0	0	0	0	9	0
DS Gashoho	H Gashoho	13	2	0	0	0	7	0	1	136	59
DS Giteranyi	H Don Fleury	417	0	24	0	0	0	0	0	4	0
DS Giteranyi	H Giteranyi	0	0	77	2	0	0	81	49	72	27
DS Muyinga	H Muyinga	215	14	334	37	0	0	14	14	181	24
DS Muyinga	Polyclinique Excellence	1902	598	28	3	0	0	1	1	0	0
DS Fota	H Fota	0	0	6	0	0	0	0	0	0	2
DS Kibumbu	Clinique Espoir Mwaro	52	48	0	0	0	0	0	0	0	0
DS Kibumbu	Clinique Universitaire Communautaire de Mwaro	33	7	1	0	0	0	0	0	0	0
DS Kibumbu	H Kibumbu	0	0	305	7	0	0	0	0	0	0
DS Buye	H Buye	3	0	3	0	0	0	0	0	0	0
DS Kiremba	H Kiremba	44	5	163	6	0	0	3	1	71	67
DS Kiremba	H. Musenyi	9	2	1	0	0	0	0	0	24	6
DS Kiremba	Hope Clinic	126	0	0	0	0	0	0	0	0	0
DS Ngozi	H Mivo	0	0	0	0	0	0	83	46	0	0
DS Ngozi	H Ngozi	339	0	1756	4	0	0	0	0	0	0
DS Ngozi	H Santa Terezina	1246	567	0	0	0	0	0	0	122	26
DS Ngozi	HC de Busiga	5	0	160	0	0	0	0	0	0	0
DS Bugarama	H Bugarama	0	0	0	0	0	0	0	0	6	5
DS Bugarama	HC de Burambi	0	0	0	0	0	0	231	2	107	14

District Sanitaire	Hôpital et Clinique	HS09 - Test Widal		HS10 - VDRL-TPHA		BP03 - Biopsie cutanée filarirose		BP08 - Examen autres sécrétions		BP99 - Autres examens Bactério/Parasito	
		Examens effectués	Résultats anormaux	Examens effectués	Résultats anormaux	Examens effectués	Résultats anormaux	Examens effectués	Résultats anormaux	Examens effectués	Résultats anormaux
DS Bugarama	Hôpital Saint Georges de MAGARA	158	34	0	0	0	0	0	0	0	0
DS Rumonge	Clinique Giramahoro	2041	461	1	0	0	0	0	0	48	0
DS Rumonge	H Rumonge	0	0	22	1	0	0	0	0	0	0
DS Rumonge	H. Amahoro Birimba	1596	255	28	0	0	0	0	0	329	301
DS Rumonge	H. Oottorina Aldo Catina	0	0	1	1	0	0	20	17	0	0
DS Rumonge	HC de Buyengero	0	0	28	0	0	0	0	0	0	0
DS Rutana	H Kayero	0	0	0	0	0	0	0	0	9	0
DS Rutana	H Musongati	0	0	0	0	0	0	0	0	14	9
DS Rutana	H Rutana	0	0	187	5	0	0	0	0	57	33
DS Butezi	H Butezi	0	0	0	0	0	0	0	0	137	40
DS Gisuru	H Gisuru	180	29	0	0	204	0	0	0	0	0
DS Kinyinya	H Kinyinya	1	0	0	0	0	0	0	0	0	2
DS Ruyigi	H Cimpaye	15	3	0	0	0	0	0	0	0	0
DS Ruyigi	H Rema	0	0	48	3	0	0	7	3	4	3
DS Ruyigi	H Ruyigi	68	6	88	1	0	0	31	47	494	152
DS Ruyigi	H Vision Santé	1312	770	0	0	0	109	1	0	215	15
<b>Total</b>		<b>43760</b>	<b>7908</b>	<b>15148</b>	<b>260</b>	<b>207</b>	<b>231</b>	<b>2508</b>	<b>360</b>	<b>6971</b>	<b>1922</b>

Source : DSNIS\_DHIS2

Tableau 114 : Répartition des examens biochimiques par Hôpital et Clinique en 2022 (Suite 1)

District Sanitaire	Hôpital et Clinique	BI12 - Transaminases		BI04 - Gamma GT		BI08 - Ionogramme		BI01 - Acide urique		BI11 - Protéines totales	
		Examens effectués	Résultats anormaux	Examens effectués	Résultats anormaux	Examens effectués	Résultats anormaux	Examens effectués	Résultats anormaux	Examens effectués	Résultats anormaux
DS Bubanza	H Bubanza	160	63	102	45	0	0	102	53	0	0
DS Mpanda	H Gihanga	0	0	8	13	0	0	0	0	0	0
DS Mpanda	H Mpanda	77	6	26	6	0	0	17	4	0	0
DS Isare	Baho Medical Polyclinic	0	0	73	0	11	0	25	0	0	0
DS Isare	H CMH Kajaga	73	21	24	12	0	0	37	20	0	0
DS Isare	H Rushubi	131	33	57	15	0	0	5	4	0	0
DS Kabezi	Clinique Don Bosco de BASEKEZA	0	0	3	1	0	0	0	0	0	0
DS Kabezi	H Kabezi	6	0	17	17	0	0	13	4	0	0
DS Rwibaga	Clinique Médicale Lumière pour la Santé	0	0	14	0	0	0	0	0	0	0
DS Rwibaga	H Ijenda	152	36	104	25	0	0	0	0	0	0
DS Rwibaga	H Rwibaga	0	0	0	0	0	0	1	0	0	0
DS Bujumbura centre	Clinique Médico-Chirurgicale SOLIS	167	0	186	1	0	0	195	2	0	0
DS Bujumbura centre	Clinique Misericorde	53	0	23	0	17	0	30	0	0	0
DS Bujumbura centre	Clinique Saint Marc	0	0	17	0	6	0	18	0	0	0
DS Bujumbura centre	H BUMEREC	1503	71	826	68	846	30	271	20	68	14
DS Bujumbura centre	H Bwiza Jabe	15	4	0	0	0	0	18	5	0	0
DS Bujumbura centre	H CPLR	504	208	223	55	0	0	222	71	0	0
DS Bujumbura centre	HPRC	1	0	335	5	100	6	377	4	1	0
DS Bujumbura centre	Polyclipa	0	0	0	0	0	0	10	0	0	0

District Sanitaire	Hôpital et Clinique	BI12 - Transaminases		BI04 - Gamma GT		BI08 - Ionogramme		BI01 - Acide urique		BI11 - Protéines totales	
		Examens effectués	Résultats anormaux	Examens effectués	Résultats anormaux	Examens effectués	Résultats anormaux	Examens effectués	Résultats anormaux	Examens effectués	Résultats anormaux
DS Bujumbura nord	C.H.U Kamenge	5299	500	1947	458	9442	1504	1288	259	194	59
DS Bujumbura nord	Clinique Cesare	39	0	10	0	64	0	203	0	0	0
DS Bujumbura nord	Clinique Médicale Espoir	0	0	0	0	0	0	31	10	0	0
DS Bujumbura nord	Clinique Medicale HITEKA	0	0	0	0	0	0	32	1	0	0
DS Bujumbura nord	Clinique Médicale Shamah	6	0	0	0	0	0	0	0	0	0
DS Bujumbura nord	H CNPK	1314	498	1118	211	0	0	53	5	0	0
DS Bujumbura nord	H Kamenge	219	16	79	3	0	0	4	1	0	0
DS Bujumbura nord	H PNB	2001	99	1001	209	539	66	1431	76	275	0
DS Bujumbura nord	H Populaire	155	19	73	19	10	1	53	10	0	0
DS Bujumbura nord	H Van Norman	254	24	58	0	7	0	113	9	0	0
DS Bujumbura nord	Hop Militaire	4374	88	0	0	5023	27	2913	25	0	0
DS Bujumbura nord	Polyclinique Contre la Douleur	3	0	0	0	0	0	9	0	3	0
DS Bujumbura nord	Polyclinique du Nord	26	2	23	0	0	0	30	3	0	0
DS Bujumbura sud	Clinique la Guérison	0	0	2	0	0	0	6	0	0	0
DS Bujumbura sud	Clinique Le Bon Samaritin	0	0	22	0	0	0	16	0	0	0
DS Bujumbura sud	Clinique Médicale NITEV CLINIC	0	0	0	0	0	0	68	0	0	0
DS Bujumbura sud	Clinique Saint Jean	31	0	8	0	8	0	6	0	0	0
DS Bujumbura sud	H CMCK	2661	0	1805	0	2508	0	843	0	0	0
DS Bujumbura sud	H Kira Hospital	0	0	2186	0	15384	0	1557	0	91	0
DS Bujumbura sud	H Ruziba	14	2	16	0	0	0	0	0	0	0
DS Bujumbura sud	H. N.D.Misericorde de Musaga	0	0	40	9	0	0	12	1	0	0
DS Bujumbura sud	Polyclinique Mukiza	0	0	10	0	0	0	0	0	0	0
DS Bujumbura sud	TANGANYIKA HOSPITAL	332	18	462	16	799	294	295	38	16	0
DS Bururi	H Bururi	0	0	2	1	0	0	39	14	0	0
DS Matana	Clinique Médical Ubuntu	0	0	87	0	0	0	8	0	0	0
DS Matana	H Matana	268	31	91	6	0	0	81	15	0	0
DS Rutovu	H Rutovu	153	33	157	28	0	0	11	2	0	0
DS Cankuzo	H Cankuzo	316	87	14	14	0	0	144	98	0	0
DS Murore	H Murore	161	24	41	10	0	0	72	17	0	0
DS Bukinanyana	H Ndora	115	10	0	0	0	0	46	3	0	0
DS Cibitoke	Clinique Agape de Rugombo	677	56	342	59	0	56	277	20	0	0
DS Cibitoke	Clinique Ubuntu	31	10	5	1	0	0	0	0	0	0
DS Cibitoke	H Cibitoke	249	30	156	16	0	0	88	39	0	0
DS Mabayi	H Mabayi	0	0	0	0	0	0	39	3	0	0
DS Gitega	Clinique Espoir de Gitega	414	30	232	28	151	25	130	7	9	0
DS Gitega	Clinique Murayi	0	0	4	0	0	0	0	0	0	0
DS Gitega	Clinique Soins Mentaux	552	59	71	1	0	0	29	0	0	0
DS Gitega	Clinique Wakize	0	0	10	0	0	0	0	0	0	0
DS Gitega	H Gitega	1739	396	712	182	0	0	398	94	0	0
DS Gitega	H Kibimba	13	0	4	1	8	7	20	1	0	0
DS Gitega	H St Joseph de Giheta	35	8	17	0	0	0	23	3	0	0
DS Gitega	Hopital Sainte Therese	434	32	238	19	0	0	162	21	0	0
DS Gitega	Polyclinique Médicale Ubuzima	0	0	0	0	0	0	4	0	0	0

District Sanitaire	Hôpital et Clinique	BI12 - Transaminases		BI04 - Gamma GT		BI08 - Ionogramme		BI01 - Acide urique		BI11 - Protéines totales	
		Examens effectués	Résultats anormaux	Examens effectués	Résultats anormaux	Examens effectués	Résultats anormaux	Examens effectués	Résultats anormaux	Examens effectués	Résultats anormaux
DS Gitega	Polyclinique Vision Santé	0	0	59	7	0	0	123	31	0	0
DS Kibuye	H Kibuye	736	96	21	0	0	0	22	0	0	0
DS Mutaho	Clinique Saint Willibald et Sainte Walburga	2	0	0	0	0	0	4	0	1	0
DS Mutaho	H Mutaho	452	234	338	108	0	0	224	101	0	0
DS Mutaho	H Mutoyi	358	59	90	21	0	0	283	64	0	0
DS Ryansoro	H Ntita	0	0	0	0	0	0	13	5	0	0
DS Buhiga	H Buhiga	141	40	60	12	0	0	871	34	0	0
DS Buhiga	H Natweturashoboye	426	352	356	113	564	559	114	44	0	0
DS Gahombo	H Gahombo	184	17	0	0	0	0	0	0	0	0
DS Kayanza	H Kayanza	867	265	496	115	67	58	167	50	0	0
DS Kayanza	Polyclinique Espoir	0	0	12	0	0	0	60	0	0	0
DS Musema	H Musema	202	18	106	8	0	0	3	1	0	0
DS Kirundo	H Kirundo	996	397	352	47	0	0	159	59	0	0
DS Mukenke	H Mukenke	442	104	130	44	0	0	67	22	0	0
DS Makamba	Climelac Makamba	22	7	40	7	0	0	58	10	0	0
DS Makamba	H Kayogoro	22	5	129	0	0	0	284	59	0	0
DS Makamba	H Makamba	367	142	223	62	0	0	165	49	0	0
DS Nyanza-Lac	Climelac Nyanza_Lac	64	6	0	0	0	0	50	8	0	0
DS Nyanza-Lac	H Nyanza-Lac	169	43	56	39	0	0	52	24	0	0
DS Kiganda	H Kiganda	22	7	12	5	0	0	0	0	0	0
DS Muramvya	H Muramvya	4	0	0	0	0	0	16	10	0	0
DS Muramvya	HC de Bukeye	0	0	0	0	6	0	0	0	0	0
DS Gashoho	H Gashoho	264	13	88	7	0	0	5	2	4	0
DS Giteranyi	H Giteranyi	37	14	26	2	0	0	31	3	30	13
DS Muyinga	H Muyinga	2071	143	473	60	12	4	334	58	227	17
DS Muyinga	Polyclinique Excellence	5	0	0	0	0	0	69	29	15	3
DS Fota	H Fota	66	12	6	2	0	0	11	0	0	0
DS Kibumbu	Clinique Universitaire Communautaire de Mwaro	21	11	6	0	0	0	1	1	0	0
DS Kibumbu	H Kibumbu	266	47	139	14	0	0	55	7	0	0
DS Buye	H Buye	132	60	43	18	0	0	0	0	0	0
DS Kiremba	H Kiremba	169	94	104	50	0	0	79	26	0	0
DS Kiremba	H. Musenyi	8	0	3	0	0	0	3	0	0	0
DS Kiremba	Hope Clinic	1	0	1	0	0	0	11	0	0	0
DS Ngozi	H Mivo	249	28	52	2	0	0	335	3	0	0
DS Ngozi	H Ngozi	2792	0	749	0	0	0	520	13	0	0
DS Ngozi	H Santa Terezina	168	21	214	13	0	0	0	0	0	0
DS Ngozi	Polyclinic Monseigneur Joseph Martin	529	0	101	0	0	0	0	0	0	0
DS Bugarama	Hôpital Saint Georges de MAGARA	0	0	5	0	0	0	0	0	0	0
DS Rumonge	Clinique Giramahoro	0	0	0	0	0	0	115	12	0	0
DS Rumonge	H Rumonge	83	0	451	40	0	0	271	66	0	0
DS Rumonge	H. Amahoro Birimba	0	0	78	2	0	0	164	22	0	0
DS Gihofi	H Gihofi	81	11	33	1	0	0	42	12	2	0
DS Rutana	H Kayero	31	1	1	1	0	0	0	0	0	0

District Sanitaire	Hôpital et Clinique	BI12 - Transaminases		BI04 - Gamma GT		BI08 - Ionogramme		BI01 - Acide urique		BI11 - Protéines totales	
		Examens effectués	Résultats anormaux	Examens effectués	Résultats anormaux	Examens effectués	Résultats anormaux	Examens effectués	Résultats anormaux	Examens effectués	Résultats anormaux
DS Rutana	H Musongati	29	12	22	7	0	0	0	0	0	0
DS Rutana	H Rutana	258	76	142	48	0	0	93	33	0	2
DS Butezi	H Butezi	16	6	3	1	0	0	2	0	0	0
DS Gisuru	H Gisuru	405	56	157	24	0	0	87	16	0	0
DS Kinyinya	H Kinyinya	0	0	0	0	0	0	18	6	0	0
DS Ruyigi	H Cimpaye	0	0	14	0	0	0	0	0	0	0
DS Ruyigi	H Rema	8	3	4	0	0	0	40	11	0	0
DS Ruyigi	H Ruyigi	383	78	131	26	0	0	77	3	0	0
DS Ruyigi	H Vision Santé	0	0	18	0	0	0	125	13	0	0
<b>Total</b>		<b>38275</b>	<b>4992</b>	<b>18625</b>	<b>2460</b>	<b>35572</b>	<b>2637</b>	<b>17098</b>	<b>1869</b>	<b>936</b>	<b>108</b>

Source : DSNIS\_DHS2

Tableau 115 : Répartition des examens biochimiques par Hôpital et Clinique en 2022 (Suite 2)

District Sanitaire	Hôpital et Clinique	BI02 - Bilirubine (conjuguée + totale)		BI03 - C-Protéine-Réactive		BI06 - Hémoglobine glycosylée		BI07 - Hémoglobine	
		Examens effectués	Résultats anormaux	Examens effectués	Résultats anormaux	Examens effectués	Résultats anormaux	Examens effectués	Résultats anormaux
DS Bubanza	H Bubanza	18	9	136	66	0	0	0	0
DS Bubanza	HC de Musigati	0	0	23	11	0	0	172	11
DS Mpanda	Clinique Médical Murengeza	0	0	12	0	0	0	0	0
DS Mpanda	H Gihanga	0	0	1370	529	0	0	445	196
DS Mpanda	H Mpanda	56	40	1765	748	0	0	186	125
DS Mpanda	Polyclinique La Confiance	0	0	0	0	0	0	9	0
DS Isare	Baho Medical Polyclinic	44	0	435	225	0	0	0	0
DS Isare	H CMH Kajaga	9	5	38	0	0	0	0	0
DS Isare	H Gatumba	0	0	204	105	0	0	0	0
DS Isare	H Rushubi	12	9	1153	530	0	0	689	249
DS Isare	Polyclinique Muhuza de Gatunguru	0	0	36	0	0	0	0	0
DS Kabezi	Clinique Don Bosco de BASEKEZA	0	0	99	55	0	0	9	6
DS Kabezi	H Kabezi	42	39	0	0	0	0	0	0
DS Rwibaga	Clinique Médicale Lumière pour la Santé	0	0	130	65	0	0	111	12
DS Rwibaga	H Ijenda	0	0	689	305	0	0	0	0
DS Rwibaga	H Rwibaga	0	0	40	32	0	0	0	0
DS Bujumbura centre	Clinique Médico-Chirurgicale SOLIS	0	0	3082	2	0	0	0	0
DS Bujumbura centre	Clinique Misericorde	40	0	0	0	0	0	0	0
DS Bujumbura centre	Clinique Saint Marc	47	0	96	0	0	0	162	0
DS Bujumbura centre	H BUMEREC	506	34	1769	303	434	64	2963	291
DS Bujumbura centre	H Bwiza Jabe	0	0	588	249	19	0	23	14
DS Bujumbura centre	H CPLR	89	79	0	0	0	0	0	0
DS Bujumbura centre	HPRC	401	6	6223	532	41	4	0	0
DS Bujumbura centre	Polyclipa	0	0	101	51	0	0	0	0
DS Bujumbura nord	C.H.U Kamenge	3392	906	10115	3023	738	0	0	0
DS Bujumbura nord	Clinique Cesare	14	0	3577	200	157	0	50	0
DS Bujumbura nord	Clinique Medicale de la Redemption	0	0	6	0	1	0	0	0

District Sanitaire	Hôpital et Clinique	BI02 - Bilirubine (conjugée + totale)		BI03 - C-Protéine-Réactive		BI06 - Hémoglobine glycosylée		BI07 - Hémoglobine	
		Examens effectués	Résultats anormaux	Examens effectués	Résultats anormaux	Examens effectués	Résultats anormaux	Examens effectués	Résultats anormaux
DS Bujumbura nord	Clinique médicale de Ngagara	0	0	239	0	0	0	0	0
DS Bujumbura nord	Clinique Médicale Espoir	2	0	1113	579	0	0	0	0
DS Bujumbura nord	Clinique Médicale HITEKA	0	0	37	17	0	0	0	0
DS Bujumbura nord	Clinique Médicale Shamah	0	0	971	0	0	0	0	0
DS Bujumbura nord	Clinique Remesha	0	0	126	22	0	0	0	0
DS Bujumbura nord	H CNPK	1	0	0	0	1	0	0	0
DS Bujumbura nord	H Kamenge	0	0	950	530	0	0	58	47
DS Bujumbura nord	H PNB	218	69	7764	4583	67	27	0	0
DS Bujumbura nord	H Populaire	71	10	556	191	0	0	0	0
DS Bujumbura nord	H Van Norman	571	135	5857	2710	3	47	0	202
DS Bujumbura nord	Hop Militaire	239	0	8774	0	0	0	0	0
DS Bujumbura nord	Polyclinique Contre la Douleur	3	0	311	0	0	0	0	0
DS Bujumbura nord	Polyclinique du Nord	0	0	482	207	0	0	0	0
DS Bujumbura sud	Clinique la Guérison	0	0	335	137	0	0	0	0
DS Bujumbura sud	Clinique Mbabazi	0	0	676	0	0	0	88	0
DS Bujumbura sud	Clinique Médicale NITEV CLINIC	0	0	45	5	0	0	0	0
DS Bujumbura sud	Clinique Saint Jean	33	0	63	0	2	0	0	0
DS Bujumbura sud	H CMCK	2293	0	7057	3468	0	0	0	0
DS Bujumbura sud	H Kira Hospital	2521	0	0	0	3309	0	2033	0
DS Bujumbura sud	H Ruziba	0	0	708	183	159	0	368	179
DS Bujumbura sud	H. N.D.Misericorde de Musaga	0	0	3386	2193	0	0	0	0
DS Bujumbura sud	Polyclinique Mukiza	0	0	73	31	0	0	5	3
DS Bujumbura sud	Polyclinique Umwizero	0	0	22	0	0	0	0	0
DS Bujumbura sud	TANGANYIKA HOSPITAL	415	32	1490	613	157	55	0	0
DS Bururi	H Bururi	0	0	4004	2428	0	0	0	0
DS Matana	Clinique Médical Rukundo	0	0	2	0	0	0	0	0
DS Matana	Clinique Médical Ubuntu	0	0	77	8	0	0	0	0
DS Matana	H Matana	0	0	1075	525	0	0	908	395
DS Rutovu	Clinique Médicale Petit Samaritain de Ndago	0	0	0	0	0	0	19	3
DS Rutovu	H Rutovu	0	0	4004	1868	0	0	147	34
DS Cankuzo	H Cankuzo	4	0	1012	0	0	0	0	0
DS Murore	H Murore	0	0	1315	949	0	0	133	84
DS Murore	HC de Mishiha	0	0	0	0	0	0	286	0
DS Bukinanyana	H Ndora	4	2	3431	1791	0	0	2591	849
DS Bukinanyana	HC de Bukinanyana	0	0	0	0	0	0	55	0
DS Bukinanyana	HC de Murwi	0	0	11	5	0	0	0	0
DS Cibitoke	Clinique Agape de Rugombo	0	0	2280	1796	0	0	2588	1232
DS Cibitoke	Clinique Ubuntu	1	0	7959	5711	0	0	65	41
DS Cibitoke	H Cibitoke	3	3	884	329	0	0	2892	1533
DS Mabayi	H Mabayi	0	0	2310	1006	0	0	3347	1248
DS Gitega	Clinique Espoir de Gitega	86	6	2140	1078	0	4	0	6
DS Gitega	Clinique Murayi	0	0	83	30	0	0	0	0
DS Gitega	Clinique Soins Mentaux	0	0	86	30	0	0	0	0



District Sanitaire	Hôpital et Clinique	BI02 - Bilirubine (conjuguée + totale)		BI03 - C-Protéine-Réactive		BI06 - Hémoglobine glycosylée		BI07 - Hémoglobine	
		Examens effectués	Résultats anormaux	Examens effectués	Résultats anormaux	Examens effectués	Résultats anormaux	Examens effectués	Résultats anormaux
DS Gitega	Clinique Wakize	0	0	1201	697	0	0	0	0
DS Gitega	H Gitega	536	234	9848	4333	0	0	3	0
DS Gitega	H Kibimba	0	0	606	412	0	0	361	125
DS Gitega	H St Joseph de Giheta	0	0	376	233	0	0	0	0
DS Gitega	Hopital Sainte Therese	51	23	1310	680	0	0	0	0
DS Gitega	Polyclinique Médicale Ubuzima	1	0	919	0	0	0	0	0
DS Gitega	Polyclinique Vision Santé	28	6	2357	1337	0	0	0	0
DS Kibuye	H Kibuye	308	78	2220	1196	98	111	536	270
DS Kibuye	HC de Makebuko	0	0	0	0	0	0	189	0
DS Mutaho	Clinique Saint Willibald et Sainte Walburga	0	0	5	0	0	0	0	0
DS Mutaho	H Mutaho	0	0	298	86	0	0	223	0
DS Mutaho	H Mutoyi	48	0	0	0	0	0	2475	1394
DS Ryansoro	Clinic Mukiza	0	0	253	81	0	0	74	18
DS Ryansoro	H Ntita	0	0	391	224	0	0	0	0
DS Buhiga	H Buhiga	14	1	965	453	0	0	202	174
DS Buhiga	H Natweturashoboye	186	177	696	455	0	0	0	0
DS Nyabikere	Clinique Tabara	0	0	164	47	0	0	8	0
DS Nyabikere	HC de Gihogazi	0	0	0	0	0	0	165	25
DS Gahombo	H Gahombo	4	2	2174	1228	0	0	700	296
DS Gahombo	HC de Gatara	0	0	0	0	0	0	142	0
DS Kayanza	H Kayanza	113	44	3925	2352	0	0	4688	1882
DS Kayanza	Polyclinique Espoir	0	0	1250	0	0	0	0	0
DS Musema	H Musema	0	0	1213	674	0	0	808	356
DS Musema	HC de Matongo	0	0	0	0	0	0	5	0
DS Mukenke	HC de Gitobe	0	0	0	0	0	0	108	28
DS Vumbi	HC de Vumbi	0	0	0	0	0	0	431	7
DS Makamba	Climelac Makamba	0	0	1776	1218	0	0	176	48
DS Makamba	H Kayogoro	6	1	1694	1285	0	0	0	0
DS Makamba	H Makamba	7	2	359	181	99	54	250	179
DS Makamba	HC de Kayogoro	0	0	0	0	2	0	4	0
DS Makamba	HC de Kibago	0	0	0	0	0	0	19	0
DS Nyanza-Lac	Climelac Nyanza_Lac	0	0	1306	817	0	0	0	0
DS Nyanza-Lac	H Nyanza-Lac	7	1	241	27	1	0	2373	1796
DS Nyanza-Lac	HC de Vugizo	0	0	72	9	0	0	80	0
DS Kiganda	Clinic Hope Medical Center	0	0	54	41	0	0	20	6
DS Kiganda	H Kiganda	0	0	730	458	0	0	0	0
DS Muramvya	H Muramvya	0	0	1612	735	0	0	0	0
DS Muramvya	H Santé M-E de Giko	0	0	1125	1072	0	0	1256	428
DS Muramvya	HC de Bukeye	19	0	28	0	0	0	18	4
DS Gashoho	H Gashoho	0	0	534	218	0	16	280	62
DS Giteranyi	H Don Fleury	0	0	748	0	0	0	115	0
DS Giteranyi	H Giteranyi	0	0	788	314	0	0	1058	537
DS Giteranyi	HC de Butihinda	0	0	0	0	0	0	16	12

District Sanitaire	Hôpital et Clinique	BI02 - Bilirubine (conjugée + totale)		BI03 - C-Protéine-Réactive		BI06 - Hémoglobine glycosylée		BI07 - Hémoglobine	
		Examens effectués	Résultats anormaux	Examens effectués	Résultats anormaux	Examens effectués	Résultats anormaux	Examens effectués	Résultats anormaux
DS Muyinga	H Muyinga	106	34	854	402	1	0	1202	422
DS Muyinga	Polyclinique Excellence	0	0	1939	1047	39	0	211	101
DS Fota	H Fota	0	0	567	413	0	0	0	0
DS Kibumbu	Clinique Espoir Mwaro	0	0	138	160	0	0	0	0
DS Kibumbu	Clinique Universitaire Communautaire de Mwaro	0	0	3493	2887	0	0	12	6
DS Kibumbu	H Kibumbu	38	22	2330	1099	0	0	0	0
DS Kibumbu	HC de Nyabihanga	0	0	0	0	0	0	10	0
DS Buye	H Buye	0	0	0	0	32	4	771	670
DS Kiremba	H Kiremba	176	183	184	126	0	339	8535	3816
DS Kiremba	H. Musenyi	0	0	310	168	12	0	0	0
DS Kiremba	Hope Clinic	0	0	62	0	0	0	93	0
DS Ngozi	H Mivo	7	3	1140	748	18	0	23	18
DS Ngozi	H Ngozi	420	0	6101	0	0	0	53	0
DS Ngozi	H Santa Terezina	0	0	2721	1914	0	0	313	24
DS Bugarama	HC de Burambi	0	0	0	0	0	0	15	5
DS Bugarama	Hôpital Saint Georges de MAGARA	0	0	204	148	0	0	1	1
DS Rumonge	Clinique Giramahoro	0	0	2654	1077	0	0	196	38
DS Rumonge	H Rumonge	135	85	3289	1863	0	0	4431	927
DS Rumonge	H. Amahoro Birimba	26	2	3533	1515	0	0	663	91
DS Rumonge	H. Oottorina Aldo Catina	3	0	1268	777	0	0	0	0
DS Gihofi	H Gihofi	13	11	2906	1993	4	1	3121	2068
DS Rutana	H Kayero	0	0	279	124	0	0	14	4
DS Rutana	H Musongati	0	0	144	124	0	0	747	650
DS Rutana	H Rutana	4	2	2220	1380	0	0	851	494
DS Rutana	HC de Mpinga Kayove	0	0	0	0	48	0	189	0
DS Butezi	H Butezi	16	5	1980	757	0	0	735	311
DS Gisuru	H Gisuru	0	0	1016	649	0	8	2451	1748
DS Kinyinya	H Kinyinya	0	0	226	135	0	0	2579	1872
DS Ruyigi	H Cimpaye	0	0	678	475	0	0	263	163
DS Ruyigi	H Rema	11	0	1040	432	0	0	1846	644
DS Ruyigi	H Ruyigi	30	295	1974	1169	0	0	1192	602
DS Ruyigi	H Vision Santé	0	0	1202	679	0	0	0	0
<b>Total</b>		<b>13448</b>	<b>2595</b>	<b>189085</b>	<b>83178</b>	<b>5442</b>	<b>734</b>	<b>67702</b>	<b>29082</b>

Source : DSNIS\_DHIS2

Tableau 116 : Répartition des Examens Hématologiques et Sérologiques par Hôpital et Clinique en 2022

District Sanitaire	Hôpital et Clinique	HS01 - NFS		HS02 - Test Emmel		HS03 - Test hémostase		HS12 - Groupe sanguin		HS13 - Epreuve de compatibilité sanguine	
		Examens effectués	Résultats anormaux	Examens effectués	Résultats anormaux	Examens effectués	Résultats anormaux	Examens effectués	Résultats anormaux	Examens effectués	Résultats anormaux
DS Bubanza	H Bubanza	5919	2881	0	0	0	0	2243	0	0	0
DS Mpanda	Clinique Kubuntu	0	0	0	0	0	0	1	0	0	0
DS Mpanda	H Gihanga	2470	1151	0	0	0	0	1198	0	0	0
DS Mpanda	H Mpanda	8644	6226	0	0	58	24	4893	0	1564	0
DS Isare	Baho Medical Polyclinic	3197	518	1	0	0	0	58	0	0	0
DS Isare	H CMH Kajaga	3370	2524	0	0	106	15	60	4	0	0
DS Isare	H Gatumba	739	345	0	0	0	0	5	0	0	0
DS Isare	H Rushubi	1625	961	0	0	0	0	815	0	19	0
DS Isare	Polyclinique Muhuza de Gatunguru	37	0	0	0	0	0	0	0	0	0
DS Kabezi	Clinique Don Bosco de BASEKEZA	15	11	0	0	0	0	0	0	0	0
DS Kabezi	H Kabezi	5124	2317	0	0	0	0	382	0	6	0
DS Rwibaga	Clinique Médicale Lumière pour la Santé	0	0	0	0	29	9	0	0	0	0
DS Rwibaga	H Ijenda	2586	469	0	0	0	0	51	0	0	0
DS Rwibaga	H Rwibaga	1580	692	0	0	0	0	0	0	0	0
DS Bujumbura centre	Clinique Médico-Chirurgicale SOLIS	8570	4	0	0	0	0	35	0	0	0
DS Bujumbura centre	Clinique Misericorde	157	0	0	0	0	0	55	0	0	0
DS Bujumbura centre	Clinique Saint Marc	185	0	0	0	0	0	0	0	0	0
DS Bujumbura centre	H BUMEREC	3925	307	46	0	355	50	131	0	0	0
DS Bujumbura centre	H Bwiza Jabe	3144	1020	0	0	0	0	104	0	0	0
DS Bujumbura centre	H CPLR	19522	14722	0	0	930	244	0	0	0	0
DS Bujumbura centre	HPRC	16775	112	206	5	0	0	694	0	0	0
DS Bujumbura nord	C.H.U Kamenge	18763	0	90	0	0	0	3523	0	4952	0
DS Bujumbura nord	Clinique Cesare	2783	120	0	0	0	0	340	0	0	0
DS Bujumbura nord	Clinique médicale de Ngagara	0	0	0	0	0	0	17	0	0	0
DS Bujumbura nord	Clinique Médicale Espoir	0	0	0	0	0	0	41	0	4	0
DS Bujumbura nord	Clinique Medicale HITEKA	142	0	0	0	0	0	15	0	0	0
DS Bujumbura nord	Clinique Médicale Shamah	0	0	0	0	0	0	15	0	0	0
DS Bujumbura nord	Clinique Remesha	482	59	0	0	0	0	1	0	0	0
DS Bujumbura nord	H CNPK	1993	1257	1	0	0	0	21	0	3	0
DS Bujumbura nord	H Kamenge	5402	2967	0	0	0	0	673	0	178	0
DS Bujumbura nord	H PNB	19416	4183	2311	466	0	0	590	0	0	0
DS Bujumbura nord	H Populaire	2362	509	3	1	0	0	50	0	0	0
DS Bujumbura nord	H Van Norman	16807	4080	29	6	0	0	1043	0	0	0
DS Bujumbura nord	Hop Militaire	36791	0	0	0	0	0	2756	0	841	0
DS Bujumbura nord	Polyclinique Contre la Douleur	913	0	0	0	0	0	15	0	0	0
DS Bujumbura nord	Polyclinique du Nord	1004	322	0	0	0	0	0	0	0	0
DS Bujumbura nord	Polyclinique Dukire	25	0	0	0	0	0	0	0	0	0
DS Bujumbura sud	Clinique la Guérison	293	97	0	0	0	0	1	0	0	0
DS Bujumbura sud	Clinique Le Bon Samaritain	240	0	16	0	0	0	329	0	0	0
DS Bujumbura sud	Clinique Mbabazi	838	0	0	0	0	0	0	0	0	0
DS Bujumbura sud	Clinique Médicale NITEV CLINIC	227	0	0	0	0	0	82	2	0	0

District Sanitaire	Hôpital et Clinique	HS01 - NFS		HS02 - Test Emmel		HS03 - Test hémostase		HS12 - Groupe sanguin		HS13 - Epreuve de compatibilité sanguine	
		Examens effectués	Résultats anormaux	Examens effectués	Résultats anormaux	Examens effectués	Résultats anormaux	Examens effectués	Résultats anormaux	Examens effectués	Résultats anormaux
DS Bujumbura sud	Clinique Saint Jean	139	0	0	0	0	0	6	0	0	0
DS Bujumbura sud	H CMCK	10281	0	0	0	0	0	275	0	0	0
DS Bujumbura sud	H Kira Hospital	0	0	10	0	0	0	0	0	0	0
DS Bujumbura sud	H Ruziba	1862	90	0	0	0	0	92	0	0	0
DS Bujumbura sud	H. N.D.Misericorde de Musaga	4067	1497	0	0	0	0	574	0	0	0
DS Bujumbura sud	TANGANYIKA HOSPITAL	3185	1237	2	1	1275	214	269	0	0	0
DS Bururi	H Bururi	7517	2610	0	0	0	0	518	110	0	0
DS Matana	Clinique Médical Ubuntu	654	0	0	0	0	0	0	0	0	0
DS Matana	H Matana	4379	1565	0	0	0	0	420	30	173	0
DS Rutovu	H Rutovu	8450	6051	0	0	0	0	784	0	0	0
DS Cankuzo	H Cankuzo	5324	2811	0	0	0	0	1136	0	341	0
DS Murore	H Murore	1391	546	0	0	0	0	1073	0	0	0
DS Bukinanyana	H Ndora	639	268	0	0	0	0	1493	0	0	0
DS Cibitoke	Clinique Agape de Rugombo	231	105	0	0	0	0	2810	0	0	0
DS Cibitoke	Clinique Ubuntu	375	189	0	0	0	0	91	0	0	0
DS Cibitoke	H Cibitoke	2254	512	1	0	0	0	291	1	0	0
DS Mabayi	H Mabayi	1105	544	0	0	0	0	1271	0	0	0
DS Gitega	Clinique Espoir de Gitega	3176	817	18	4	87	8	60	0	0	4
DS Gitega	Clinique Murayi	177	35	0	0	0	0	12	0	0	0
DS Gitega	Clinique Soins Mentaux	275	5	36	0	0	0	1	0	0	0
DS Gitega	Clinique Wakize	193	48	0	0	0	0	36	1	13	1
DS Gitega	H Gitega	23674	2017	108	24	20	0	3792	0	2392	0
DS Gitega	H Kibimba	1559	430	13	1	57	2	566	12	6	6
DS Gitega	H St Joseph de Giheta	1386	812	0	0	0	0	975	1	0	0
DS Gitega	Hopital Sainte Therese	6523	2440	0	4	16	17	402	0	606	0
DS Gitega	Polyclinique Médicale Ubuzima	470	0	0	0	0	0	9	0	0	0
DS Gitega	Polyclinique Vision Santé	2905	682	7	27	0	0	0	0	0	0
DS Kibuye	H Kibuye	15588	6348	266	39	9	0	175	11	22	0
DS Mutaho	Clinique Saint Willibald et Sainte Walburga	1192	0	0	0	0	0	100	0	0	0
DS Mutaho	H Mutaho	6639	5303	79	34	0	0	1034	1	1027	0
DS Mutaho	H Mutoyi	1473	869	344	60	283	47	1745	355	723	59
DS Ryansoro	Clinic Mukiza	0	0	0	0	0	0	2	0	0	0
DS Ryansoro	H Ntita	3639	2111	0	0	0	0	926	0	386	0
DS Buhiga	H Buhiga	5169	3748	0	0	0	0	1197	0	0	0
DS Buhiga	H Natweturashoboye	12222	8624	205	64	669	523	1425	0	0	0
DS Buhiga	HC de Bugenyuzi	0	0	0	0	0	0	246	0	0	0
DS Gahombo	H Gahombo	2065	706	0	0	0	0	712	12	20	0
DS Kayanza	H Kayanza	4690	1939	0	0	363	167	517	0	0	0
DS Kayanza	HC de Muruta	92	0	0	0	0	0	0	0	0	0
DS Kayanza	Polyclinique Espoir	211	0	0	0	0	0	0	0	0	0
DS Musema	H Musema	1973	447	17	0	0	0	139	0	497	1
DS Kirundo	H Kirundo	9512	4759	0	0	0	0	3366	0	3366	0

District Sanitaire	Hôpital et Clinique	HS01 - NFS		HS02 - Test Emmel		HS03 - Test hémostase		HS12 - Groupe sanguin		HS13 - Epreuve de compatibilité sanguine	
		Examens effectués	Résultats anormaux	Examens effectués	Résultats anormaux	Examens effectués	Résultats anormaux	Examens effectués	Résultats anormaux	Examens effectués	Résultats anormaux
DS Mukenke	H Mukenke	171	101	0	0	0	0	0	0	0	0
DS Makamba	Climelac Makamba	0	0	38	17	0	0	32	0	0	0
DS Makamba	H Kayogoro	704	277	0	0	0	0	15	0	0	0
DS Makamba	H Makamba	7934	3974	1	0	0	0	1751	0	55	0
DS Nyanza-Lac	Climelac Nyanza_Lac	1379	422	0	0	0	0	0	0	0	0
DS Nyanza-Lac	H Nyanza-Lac	4086	3400	35	2	4	0	794	1	349	2
DS Nyanza-Lac	HC de Vugizo	0	0	0	0	13	0	0	0	0	0
DS Kiganda	H Kiganda	5962	2479	0	0	0	0	666	0	227	0
DS Muramvya	H Muramvya	9010	2533	0	0	0	0	802	0	322	0
DS Muramvya	H Santé M-E de Giko	81	0	0	0	0	0	645	0	402	107
DS Muramvya	HC de Bukeye	0	0	0	0	0	0	0	69	0	0
DS Gashoho	H Gashoho	4084	2183	0	0	0	0	1789	0	1107	0
DS Giteranyi	H Don Fleury	0	0	0	0	0	0	126	0	66	0
DS Giteranyi	H Giteranyi	528	69	11	0	0	0	1086	0	776	0
DS Muyinga	H Muyinga	10959	3262	94	19	109	31	7568	0	2193	0
DS Muyinga	Polyclinique Excellence	1905	191	1	0	0	0	130	0	13	0
DS Fota	H Fota	2904	1486	0	0	0	0	170	0	65	0
DS Kibumbu	Clinique Espoir Mwaro	0	0	0	0	0	0	3	1	0	0
DS Kibumbu	Clinique Universitaire Communautaire de Mwaro	5013	3978	0	0	42	0	318	0	168	0
DS Kibumbu	H Kibumbu	11134	1628	69	12	4	1	0	0	0	0
DS Buye	H Buye	0	0	0	0	0	0	21	15	0	0
DS Kiremba	H Kiremba	3313	3236	55	17	96	79	4705	0	1783	0
DS Kiremba	H. Musenyi	851	615	0	0	0	0	0	0	0	0
DS Kiremba	Hope Clinic	92	0	0	0	0	0	7	0	0	0
DS Ngozi	H Mivo	4485	2324	0	0	0	45	1295	41	0	0
DS Ngozi	H Ngozi	6096	0	65	0	141	0	0	0	0	0
DS Ngozi	H Santa Terezina	3658	1000	0	0	0	98	358	0	0	0
DS Ngozi	Polyclinic Monseigneur Joseph Martin	1898	0	0	0	0	0	0	0	0	0
DS Bugarama	H Bugarama	190	68	0	0	0	0	0	0	0	0
DS Bugarama	Hôpital Saint Georges de MAGARA	335	210	0	0	0	0	364	0	0	0
DS Rumonge	Clinique Giramahoro	0	0	0	0	0	0	36	0	0	0
DS Rumonge	H Rumonge	357	55	0	0	0	0	2721	0	0	0
DS Rumonge	H. Amahoro Birimba	5243	445	11	2	0	0	1327	0	357	0
DS Rumonge	H. Oottorina Aldo Catina	743	441	4	0	0	0	365	0	0	0
DS Gihofi	H Gihofi	2156	746	0	0	0	0	1712	0	0	0
DS Rutana	H Kayero	94	29	0	0	0	0	390	0	0	0
DS Rutana	H Musongati	2324	1636	33	6	0	0	624	0	616	0
DS Rutana	H Rutana	4313	2186	9	4	0	0	1027	0	62	0
DS Butezi	H Butezi	762	322	0	0	0	0	591	0	0	0
DS Gisuru	H Gisuru	626	160	225	101	0	0	939	0	93	0
DS Kinyinya	H Kinyinya	171	141	99	46	0	0	1328	0	0	0
DS Ruyigi	H Cimpaye	283	113	0	0	0	0	105	0	9	0

District Sanitaire	Hôpital et Clinique	HS01 - NFS		HS02 - Test Emmel		HS03 - Test hémostase		HS12 - Groupe sanguin		HS13 - Epreuve de compatibilité sanguine	
		Examens effectués	Résultats anormaux	Examens effectués	Résultats anormaux	Examens effectués	Résultats anormaux	Examens effectués	Résultats anormaux	Examens effectués	Résultats anormaux
DS Ruyigi	H Rema	499	158	178	49	0	0	956	0	357	24
DS Ruyigi	H Ruyigi	2554	490	0	0	0	0	361	0	754	0
DS Ruyigi	H Vision Santé	1052	482	0	0	0	0	0	0	0	0
<b>Total</b>		460670	148859	4737	1011	4666	1574	83904	667	26913	204

Source : DSNIS\_DHIS2

Tableau 117 : Répartition des examens hématologiques et sérologiques par hôpital en 2022 (Suite)

District Sanitaire	Hôpital et Clinique	HS05 - Test rapide VIH		HS06 - Test rapide Hépatites		HS10 - VDRL-TPHA		HS11 - CD4		HS99 - Autres examens hémato/Sérologiques	
		Examens effectués	Résultats anormaux	Examens effectués	Résultats anormaux	Examens effectués	Résultats anormaux	Examens effectués	Résultats anormaux	Examens effectués	Résultats anormaux
DS Bubanza	H Bubanza	12	13	491	110	0	0	0	0	122	40
DS Bubanza	HC de Musigati	224	4	12	0	0	0	0	0	0	0
DS Mpanda	Clinique Kubuntu	0	0	23	0	0	0	0	0	0	0
DS Mpanda	Clinique Médical Murengeza	50	0	7	0	1	0	0	0	0	0
DS Mpanda	H Gihanga	515	21	8	2	0	0	0	0	0	0
DS Mpanda	H Mpanda	545	28	450	61	0	0	0	0	208	83
DS Mpanda	HC de Gihanga	86	4	4	0	0	0	0	0	0	0
DS Mpanda	Polyclinique La Confiance	6	0	0	0	0	0	0	0	0	0
DS Isare	Baho Medical Polyclinic	10	0	0	0	6	0	0	0	124	6
DS Isare	H CMH Kajaga	397	22	262	5	81	5	0	0	1085	611
DS Isare	H Gatumba	513	3	28	7	0	0	0	0	2	1
DS Isare	H Rushubi	837	9	618	35	5	0	0	0	116	20
DS Isare	HC de Mubimbi	2	0	0	0	0	0	0	0	0	0
DS Isare	Hôpital Communautaire Mère- Enfant	386	1	0	0	97	1	0	0	0	0
DS Isare	Polyclinique Muhuza de Gatunguru	13	0	0	0	0	0	0	0	0	0
DS Kabezi	Clinique Don Bosco de BASEKEZA	0	0	0	0	0	0	0	0	0	6
DS Kabezi	H Kabezi	379	7	201	2	0	0	0	0	11	4
DS Kabezi	HC de Kanyosha	100	1	0	0	88	0	0	0	0	0
DS Rwibaga	Clinique Médicale Lumière pour la Santé	138	0	39	1	93	2	0	0	0	0
DS Rwibaga	H Ijenda	182	8	489	27	0	0	0	0	114	5
DS Rwibaga	H Rwibaga	609	4	0	0	0	0	0	0	1172	465
DS Bujumbura centre	Clinique Médico-Chirurgicale SOLIS	113	0	0	0	0	0	0	0	0	0
DS Bujumbura centre	Clinique Misericorde	88	0	0	0	62	0	0	0	0	0
DS Bujumbura centre	H BUMEREC	313	12	449	19	77	0	16	0	117	0
DS Bujumbura centre	H Bwiza Jabe	281	6	216	8	6	0	0	0	1318	336
DS Bujumbura centre	H CPLR	14	0	0	0	0	0	0	0	10329	4411
DS Bujumbura centre	HPRC	754	31	3	0	619	0	0	0	17	8
DS Bujumbura nord	C.H.U Kamenge	5	0	0	0	2635	33	0	0	426	20
DS Bujumbura nord	Clinique Cesare	396	0	553	0	230	0	0	0	321	0
DS Bujumbura nord	Clinique Medicale de la Redemption	4	0	0	0	0	0	0	0	0	0
DS Bujumbura nord	Clinique médicale de Ngagara	60	0	11	0	0	0	0	0	0	0

District Sanitaire	Hôpital et Clinique	HS05 - Test rapide VIH		HS06 - Test rapide Hépatites		HS10 - VDRL-TPHA		HS11 - CD4		HS99 - Autres examens hémato/Sérologiques	
		Examens effectués	Résultats anormaux	Examens effectués	Résultats anormaux	Examens effectués	Résultats anormaux	Examens effectués	Résultats anormaux	Examens effectués	Résultats anormaux
DS Bujumbura nord	Clinique Médicale Espoir	126	12	43	0	967	35	0	0	3	2
DS Bujumbura nord	Clinique Medicale HITEKA	34	0	0	0	18	0	0	0	15	0
DS Bujumbura nord	Clinique Médicale Shamah	113	0	0	0	0	0	0	0	0	0
DS Bujumbura nord	Clinique Remesha	67	0	4	1	0	0	0	0	0	0
DS Bujumbura nord	H CNPK	113	0	1142	0	19	0	0	0	637	8
DS Bujumbura nord	H Kamenge	577	71	767	23	0	0	0	0	64	28
DS Bujumbura nord	H PNB	592	16	0	19	828	14	23	0	310	35
DS Bujumbura nord	H Populaire	395	8	399	16	82	2	0	0	360	66
DS Bujumbura nord	H Van Norman	830	15	0	0	583	10	48	0	408	41
DS Bujumbura nord	Hop Militaire	239	22	6771	0	882	0	0	0	1305	0
DS Bujumbura nord	Polyclinique Contre la Douleur	66	0	0	0	0	0	0	0	0	0
DS Bujumbura nord	Polyclinique du Nord	146	2	0	0	0	0	0	0	5	0
DS Bujumbura nord	Polyclinique Dukire	5	0	0	0	0	0	0	0	84	0
DS Bujumbura sud	Clinique la Guérison	0	0	1	0	0	0	0	0	0	0
DS Bujumbura sud	Clinique Le Bon Samaritain	0	0	0	0	228	0	0	0	0	0
DS Bujumbura sud	Clinique Mbabazi	172	0	0	0	0	0	0	0	0	0
DS Bujumbura sud	Clinique Médicale NITEV CLINIC	202	0	0	0	117	1	0	0	0	0
DS Bujumbura sud	Clinique Saint Jean	20	0	0	0	5	0	0	0	13	0
DS Bujumbura sud	H CMCK	1466	59	1584	67	116	0	0	0	146	0
DS Bujumbura sud	H Kira Hospital	2116	0	0	0	0	0	0	0	0	0
DS Bujumbura sud	H Ruziba	984	22	139	0	34	0	0	0	108	0
DS Bujumbura sud	H. N.D.Misericorde de Musaga	0	0	1165	28	66	0	0	0	61	4
DS Bujumbura sud	Polyclinique Umwizero	2	0	0	0	0	0	0	0	0	0
DS Bujumbura sud	TANGANYIKA HOSPITAL	277	0	651	6	110	0	0	0	473	56
DS Bururi	H Bururi	951	10	1634	135	21	0	0	0	473	128
DS Bururi	HC de Vyanda	93	0	0	0	65	0	0	0	0	0
DS Matana	Clinique Médical Ubuntu	79	3	0	0	0	0	0	0	84	1
DS Matana	H Matana	586	9	1036	150	6	2	0	0	100	9
DS Rutovu	Clinique Médicale Petit Samaritain de Ndago	27	0	0	0	12	0	0	0	0	0
DS Rutovu	H Rutovu	1087	9	116	15	87	1	0	0	0	0
DS Cankuzo	H Cankuzo	1004	18	1192	143	1	0	1	1	133	0
DS Murore	H Murore	759	9	810	96	4	0	0	0	440	59
DS Murore	HC de Mishiha	804	0	0	0	0	0	0	0	0	0
DS Bukinanyana	H Ndora	1197	9	436	14	189	0	0	0	663	92
DS Bukinanyana	HC de Bukinanyana	14	0	0	0	0	0	0	0	0	0
DS Bukinanyana	HC de Murwi	566	2	0	0	123	0	0	0	0	0
DS Cibitoke	Clinique Agape de Rugombo	946	8	2150	204	240	18	0	0	860	239
DS Cibitoke	Clinique Ubuntu	405	9	110	16	0	0	0	0	62	9
DS Cibitoke	H Cibitoke	340	23	1051	123	0	0	0	0	247	27
DS Mabayi	H Mabayi	2089	24	1587	24	499	8	6	0	629	105
DS Gitega	Clinique Espoir de Gitega	122	1	479	33	73	5	37	1	633	123
DS Gitega	Clinique Murayi	882	5	0	0	40	0	0	0	0	0

District Sanitaire	Hôpital et Clinique	HS05 - Test rapide VIH		HS06 - Test rapide Hépatites		HS10 - VDRL-TPHA		HS11 - CD4		HS99 - Autres examens hémato/Sérologiques	
		Examens effectués	Résultats anormaux	Examens effectués	Résultats anormaux	Examens effectués	Résultats anormaux	Examens effectués	Résultats anormaux	Examens effectués	Résultats anormaux
DS Gitega	Clinique Soins Mentaux	103	1	9	0	0	0	0	0	183	9
DS Gitega	Clinique Wakize	370	0	2	0	0	0	1	0	0	0
DS Gitega	H Gitega	1054	24	562	0	258	3	0	0	5604	12
DS Gitega	H Kibimba	475	16	60	7	57	2	0	0	370	132
DS Gitega	H St Joseph de Giheta	1047	5	61	8	0	0	0	0	376	11
DS Gitega	Hopital Sainte Therese	632	3	1410	81	176	6	0	0	2093	473
DS Gitega	Polyclinique Médicale Ubuzima	43	0	0	0	2	0	0	0	0	0
DS Gitega	Polyclinique Vision Santé	92	7	371	26	0	0	0	0	385	130
DS Kibuye	H Kibuye	5280	39	899	47	136	14	24	0	78	28
DS Kibuye	HC de Itaba	75	0	0	0	44	0	0	0	0	0
DS Kibuye	HC de Makebuko	395	0	0	0	0	0	0	0	0	0
DS Mutaho	Clinique Saint Willibald et Sainte Walburga	330	0	0	0	4	0	0	0	0	0
DS Mutaho	H Mutaho	546	25	841	53	0	0	0	0	395	111
DS Mutaho	H Mutoyi	400	15	860	54	1	0	0	0	465	348
DS Ryansoro	Clinic Mukiza	26	0	0	0	0	0	0	0	41	20
DS Ryansoro	H Ntita	781	20	469	16	0	0	0	0	116	25
DS Ryansoro	HC de Nyarusange	201	0	0	0	0	0	0	0	0	0
DS Buhiga	H Buhiga	1743	14	647	75	77	2	0	0	393	31
DS Buhiga	H Natweturashoboye	2203	22	1028	162	100	3	0	0	466	162
DS Buhiga	HC de Bugenyuzi	129	0	0	0	537	0	3	0	0	0
DS Nyabikere	Clinique Tabara	0	0	19	2	0	0	0	0	3	1
DS Nyabikere	HC de Gihogazi	184	1	0	0	0	0	0	0	152	0
DS Nyabikere	HC de Nyabikere	253	0	0	0	0	0	0	0	0	0
DS Gahombo	H Gahombo	492	2	317	36	12	0	0	0	58	16
DS Gahombo	HC de Gatara	149	0	0	0	126	0	0	0	0	0
DS Kayanza	H Kayanza	1187	28	479	32	139	4	0	0	0	0
DS Kayanza	HC de Muruta	358	0	0	0	0	0	0	0	57	0
DS Kayanza	Polyclinique Espoir	110	0	0	0	32	0	16	0	0	0
DS Musema	H Musema	534	17	921	47	0	0	0	0	715	67
DS Musema	HC de Matongo	407	0	0	0	0	0	0	0	0	0
DS Kirundo	H Kirundo	1479	20	1751	226	153	16	0	0	3610	994
DS Mukenke	H Mukenke	1179	18	813	109	1	0	0	0	8152	3627
DS Mukenke	HC de Gitobe	61	1	0	0	0	0	0	0	0	0
DS Vumbi	HC de Vumbi	647	3	0	0	290	1	0	0	0	0
DS Makamba	Climelac Makamba	173	0	15	0	34	1	0	0	40	5
DS Makamba	H Kayogoro	146	0	0	0	22	0	0	0	0	0
DS Makamba	H Makamba	798	33	0	0	79	0	0	0	292	45
DS Makamba	HC de Kibago	3	0	0	0	0	0	0	0	0	0
DS Nyanza-Lac	Climelac Nyanza_Lac	192	4	322	57	51	0	0	0	0	0
DS Nyanza-Lac	Clinique Mugumure	5	0	3	1	0	0	0	0	0	0
DS Nyanza-Lac	H Nyanza-Lac	1103	32	260	32	2	1	0	0	87	6
DS Nyanza-Lac	HC de Vugizo	412	0	2	0	0	0	0	0	25	0



District Sanitaire	Hôpital et Clinique	HS05 - Test rapide VIH		HS06 - Test rapide Hépatites		HS10 - VDRL-TPHA		HS11 - CD4		HS99 - Autres examens hémato/Sérologiques	
		Examens effectués	Résultats anormaux	Examens effectués	Résultats anormaux	Examens effectués	Résultats anormaux	Examens effectués	Résultats anormaux	Examens effectués	Résultats anormaux
DS Kiganda	Clinic Hope Medical Center	59	0	18	2	0	0	0	0	0	0
DS Kiganda	H Kiganda	1093	11	259	49	1	0	0	0	80	32
DS Kiganda	HC de Mbuye	182	0	0	0	0	0	0	0	0	0
DS Muramvya	H Muramvya	1633	23	677	74	0	0	0	0	1479	869
DS Muramvya	H Santé M-E de Giko	414	8	0	0	0	0	0	0	0	0
DS Muramvya	HC de Bukeye	185	1	0	0	138	0	0	0	0	0
DS Gashoho	H Gashoho	1306	50	413	18	0	0	0	0	328	37
DS Gashoho	HC de Gasorwe	11	0	0	0	0	0	0	0	0	0
DS Giteranyi	H Don Fleury	106	0	0	0	24	0	0	0	150	0
DS Giteranyi	H Giteranyi	891	28	143	21	77	2	0	0	54	9
DS Giteranyi	HC de Butihinda	536	7	0	0	0	0	0	0	204	14
DS Muyinga	H Muyinga	541	69	0	0	334	37	36	0	823	21
DS Muyinga	Polyclinique Excellence	381	3	65	0	28	3	0	0	335	46
DS Fota	H Fota	277	1	254	30	6	0	0	0	55	18
DS Kibumbu	Clinique Espoir Mwaro	67	0	24	19	0	0	0	0	78	78
DS Kibumbu	Clinique Universitaire Communautaire de Mwaro	335	2	95	13	1	0	0	0	244	24
DS Kibumbu	H Kibumbu	801	17	2324	229	305	7	0	0	0	0
DS Kibumbu	H Sanatorium	119	0	0	0	0	0	0	0	0	0
DS Kibumbu	HC de Bisoro	172	0	0	0	0	0	0	0	0	0
DS Kibumbu	HC de Nyabihanga	75	0	0	0	0	0	0	0	0	0
DS Buye	H Buye	775	29	456	50	3	0	0	0	2161	1734
DS Buye	HC de Nyamurenza	225	0	0	0	0	0	0	0	0	0
DS Kiremba	H Kiremba	783	22	457	86	163	6	0	0	843	342
DS Kiremba	H. Musenyi	83	5	300	21	1	0	0	0	41	3
DS Kiremba	Hope Clinic	69	0	0	0	0	0	0	0	0	0
DS Ngozi	H Mivo	564	12	0	0	0	0	0	0	211	43
DS Ngozi	H Ngozi	2378	34	159	0	1756	4	0	0	0	0
DS Ngozi	H Santa Terezina	633	2	772	11	0	0	0	0	697	187
DS Ngozi	HC de Busiga	265	1	0	0	160	0	0	0	0	0
DS Ngozi	Polyclinic Monseigneur Joseph Martin	25	0	350	0	0	0	0	0	0	0
DS Bugarama	H Bugarama	172	9	6	0	0	0	0	0	91	60
DS Bugarama	HC de Burambi	237	2	0	0	0	0	0	0	0	12
DS Bugarama	Hôpital Saint Georges de MAGARA	254	3	0	0	0	0	0	0	62	3
DS Rumonge	Clinique Giramahoro	0	0	0	0	1	0	0	0	0	0
DS Rumonge	H Rumonge	792	27	17	0	22	1	0	0	148	2
DS Rumonge	H. Amahoro Birimba	1065	21	0	0	28	0	0	0	0	0
DS Rumonge	H. Oottorina Aldo Catina	265	1	0	0	1	1	0	0	82	43
DS Rumonge	HC de Buyengero	155	0	0	0	28	0	0	0	0	0
DS Gihofi	H Gihofi	1161	28	422	50	0	0	0	0	485	86
DS Rutana	H Kayero	184	2	111	11	0	0	0	0	69	19
DS Rutana	H Musongati	775	10	142	51	0	0	0	0	298	117
DS Rutana	H Rutana	1030	12	940	87	187	5	0	0	416	88

District Sanitaire	Hôpital et Clinique	HS05 - Test rapide VIH		HS06 - Test rapide Hépatites		HS10 - VDRL-TPHA		HS11 - CD4		HS99 - Autres examens hémato/Sérologiques	
		Examens effectués	Résultats anormaux	Examens effectués	Résultats anormaux	Examens effectués	Résultats anormaux	Examens effectués	Résultats anormaux	Examens effectués	Résultats anormaux
DS Rutana	HC de Mpinga Kayove	121	0	0	0	0	0	0	0	0	0
DS Butezi	H Butezi	714	50	0	0	0	0	0	0	47	7
DS Gisuru	H Gisuru	836	13	937	51	0	0	0	0	4	0
DS Kinyinya	H Kinyinya	927	28	102	0	0	0	0	0	0	0
DS Ruyigi	H Cimpaye	240	4	48	17	0	0	0	0	0	0
DS Ruyigi	H Rema	600	6	1510	128	48	3	0	0	63	4
DS Ruyigi	H Ruyigi	652	22	3864	96	88	1	637	0	1084	92
DS Ruyigi	H Vision Santé	121	3	190	18	0	0	0	0	234	41
DS Ruyigi	HC de Bweru	2	0	0	0	0	0	0	0	0	0
<b>Total National</b>		78609	1456	54307	3593	15148	260	848	2	58820	17332

Source : DSNIS\_DHIS2

## VIII.9. Activités du laboratoire l'INSP

Tableau 118 : Examens virologiques au laboratoire de l'INSP pour l'année 2022

EXAMENS	I.CHARGE VIRALE			II.DIAGNOSTIC COVID-19 PAR PCR (Sortants)			III.DIAGNOSTIC COVID-19 PAR PCR (Entrants)			IV.DIAGNOSTIC PRECOCE VIH			V. SEQUENÇAGE DES ECHANTILLONS DE COVID-19				
	LES DETECTES	LES NON DETECTES	TOTAL	POSITIFS	NEGATIFS	TOTAL	POSITIFS	NEGATIFS	TOTAL	POSITIFS	NEGATIFS	TOTAL	Omicron B.A.1	Alpha B.1.1.7	Beta B.1.351	Delta B.1.617.2	Nombre de séquences
Janvier	259	916	1175	441	7662	8103	270	45175	45445	0	0	0	0	0	0	0	0
Février	343	1282	1625	41	6267	6308	54	46500	46554	2	311	313	0	0	0	0	0
Mars	444	2226	2670	30	6874	6904	37	4729	4766	4	549	553	0	0	0	0	0
Avril	291	1519	1810	22	7253	7275	33	57055	57088	1	50	51	0	0	0	0	0
Mai	333	1774	2107	107	8969	9076	76	55967	56043	0	135	135	0	0	0	0	0
Juin	288	1434	1722	126	8348	8474	253	70343	70596	2	191	193	0	0	0	0	0
Juillet	318	1554	1872	307	9359	9666	371	79586	79957	0	0	0	0	0	0	0	0
Aout	467	2656	3123	151	7661	7812	227	83572	83799	2	199	201	0	0	0	0	0
septembre	316	1586	1902	19	5618	5637	105	84253	84358	1	174	175	0	0	0	0	0
Octobre	199	910	1109	19	5111	5130	107	86140	86247	0	0	0	0	0	0	0	0
Novembre	176	891	1067	69	3797	3866	196	86701	86897	0	0	0	113	0	0	26	139
Décembre	175	1041	1216	47	626	673	129	88764	88893	0	0	0	0	0	0	0	0
<b>TOTAL</b>	<b>3609</b>	<b>17789</b>	<b>21398</b>	<b>1379</b>	<b>77545</b>	<b>78924</b>	<b>1858</b>	<b>788785</b>	<b>790643</b>	<b>12</b>	<b>1609</b>	<b>1621</b>	<b>0</b>	<b>0</b>	<b>0</b>	<b>0</b>	<b>0</b>

SOURCE : LABORATOIRE DE L'INSP / service de Virologie

Tableau 119 : Examens mycobactériologies au laboratoire de l'INSP pour l'année 2022

TYPES D'EXAMENS	1. GENE EXPERT 2022					2. CULTURES DES MYCOBACTERIES TUBERCULEUSES 2022				
	PERIODE	NEGATIFS	POSITIFS		INDETERMINEES	TOTAL	POSITIFS	NEGATIFS	CONTAMINEES	TOTAL
			SENSIBLE A LA RIF	RESISTANTS A LA RIF						
Janvier	133	118	6	0	257	71	34	2	107	
Février	130	196	3	1	330	115	27	4	146	
Mars	198	184	6	0	388	138	51	11	200	
Avril	215	113	4	0	332	61	21	0	82	
Mai	205	98	1	0	304	47	13	6	66	
Juin	194	101	1	0	296	49	42	12	103	
Juillet	207	135	4	1	347	57	26	3	86	
Aout	202	149	5	1	357	75	30	15	120	
Septembre	160	118	8	0	286	75	31	4	110	
Octobre	134	134	4	0	272	76	15	4	95	
Novembre	2	38	0	0	40	12	19	0	31	
Décembre	7	20	0	0	27	2	17	0	19	
<b>TOTAL ANNUEL</b>	<b>1787</b>	<b>1404</b>	<b>42</b>	<b>3</b>	<b>3236</b>	<b>778</b>	<b>326</b>	<b>61</b>	<b>1165</b>	

SOURCE : LABORATOIRE DE L'INSP / service de Mycobactériologie

Tableau 120 : Résultats de l'antibiogramme dans la détection de la sensibilité des antibiotiques MTB

Moistypes antibiotiques	INH			Rifampicine			Ethambutol			Amikacine			Moxifloxacine			levofloxacine			Total annuel
	sensible	résistance	non interpr	sensible	résistance	non interpr	sensible	résistance	non interpr	sensible	résistance	Non-intamratal	sensible	résistance	Non-intamratal	sensible	résistance	Non-intamratal	
janvier	34	5	6	33	6	6	37	3	6	6	0	0	6	0	0	6	0	0	154
février	40	2	12	41	2	12	40	3	12	1	0	0	1	0	0	1	0	0	167
mars	58	0	5	48	5	5	46	7	5	1	0	0	1	0	0	1	0	0	182
avril	25	0	1	25	0	1	25	0	1	0	0	0	0	0	0	0	0	0	78
mai	43	2	6	37	8	6	39	6	6	0	0	0	0	0	0	0	0	0	153
juin	46	2	12	47	1	12	39	9	12	0	0	0	0	0	0	0	0	0	180
juillet	69	2	4	67	2	4	70	1	4	2	0	0	2	0	0	2	0	0	229
Aout	55	2	2	54	3	2	51	6	2	3	0	0	4	0	0	4	0	0	188
septembre	60	2	2	52	10	2	49	13	2	13	0	0	13	0	0	14	0	0	232
octobre	9	0	1	9	0	1	9	0	1	1	0	0	1	0	0	1	0	0	33
novembre	37	0	1	34	3	1	35	2	1	9	0	0	9	0	0	9	0	0	141
Décembre	51	0	0	50	1	0	50	1	0	3	0	0	3	0	0	3	0	0	162
<b>total annuel</b>	<b>527</b>	<b>17</b>	<b>52</b>	<b>497</b>	<b>41</b>	<b>52</b>	<b>490</b>	<b>51</b>	<b>52</b>	<b>39</b>	<b>0</b>	<b>0</b>	<b>40</b>	<b>0</b>	<b>0</b>	<b>41</b>	<b>0</b>	<b>0</b>	<b>1899</b>

SOURCE : LABORATOIRE DE L'INSP / service de Mycobactériologie

Tableau 121 : Les examens hématologiques au laboratoire de l'INSP pour l'année 2022

LES MOIS	NFS	TP	Test d'Emmel	VS	TCA	Frottis Sanguin	INR	Total
Janvier	1140	221	6	123	172	93	16	1771
Fevrier	1079	283	7	147	242	49	22	1829
Mars	1110	249	10	124	208	16	16	1733
Avril	1028	220	9	117	193	19	12	1598
Mai	978	221	8	123	180	5	10	1525
Juin	1148	266	12	131	200	59	20	1836
Juillet	730	47	3	38	35	0	5	858
Aout	1043	250	20	109	214	0	7	1643
Septembre	1026	237	4	103	183	2	17	1572
Octobre	1008	143	5	103	207	5	9	1480
Novembre	997	203	12	120	156	2	16	1506
Décembre	941	227	4	91	184	0	13	1460
<b>Total annuel</b>	<b>12228</b>	<b>2567</b>	<b>100</b>	<b>1329</b>	<b>2174</b>	<b>250</b>	<b>163</b>	<b>18811</b>

Source : Laboratoire de l'INSP/ service d'hématologie

Tableau 122 : Les groupages sanguin faits au laboratoire de l'INSP pour l'année 2022

LES MOIS	A+	A-	B+	B-	O+	O-	AB+	AB-	TOTAL
Janvier	33	2	32	2	78	7	4	0	158
Fevrier	44	2	25	1	93	9	3	1	178
Mars	34	6	33	2	96	5	5	0	181
Avril	39	1	32	1	102	3	1	0	179
Mai	36	3	30	1	80	5	4	0	159
Juin	18	1	33	2	58	7	1	1	121
Juillet	32	0	25	2	90	7	4	0	160
Aout	27	2	33	1	79	8	5	0	155
Septembre	24	4	28	1	82	5	7	0	151
Octobre	33	2	16	6	70	4	4	0	135
Novembre	25	2	30	1	68	1	6	0	133
Décembre	34	2	27	1	71	2	8	0	145
<b>Total annuel</b>	<b>379</b>	<b>27</b>	<b>344</b>	<b>21</b>	<b>967</b>	<b>63</b>	<b>52</b>	<b>2</b>	<b>1855</b>

Source : Laboratoire de l'INSP/ service d'hématologie

Tableau 123 : Les examens sérologiques faits au laboratoire de l'INSP pour l'année 2022

Liste des examens		JANVIER	FEVRIR	MARS	AVRIL	MAI	JUIN	JUILLET	AOÛT	SEPTEMBRE	OCTOBRE	NOVEMBRE	DECEMBRE	TOTAL
<b>AgHBs</b>	Total	554	503	553	501	521	548	498	509	515	579	551	486	6318
	Pathologique	17	17	23	18	5	28	24	23	27	18	22	16	238
<b>AcHVC</b>	Total	548	496	548	509	528	546	498	506	509	576	551	483	6298
	Pathologique	13	18	15	22	22	30	21	21	30	23	30	19	264
<b>RPR (VDRL)</b>	Total	170	160	29	31	174	187	157	158	143	70	138	110	1527
	Pathologique	2	0	0	0	4	1	1	1	1	0	1	1	12
<b>TPHA</b>	Total	141	119	143	121	123	129	110	127	114	70	117	125	1439
	Pathologique	0	1	1	0	0	0	2	3	2	0	4	4	17
<b>ASLO</b>	Total	74	70	93	79	66	72	58	90	65	73	97	67	904
	Pathologique	10	3	5	4	2	5	11	11	17	5	11	4	88
<b>CRP</b>	Total	184	187	194	178	189	189	158	168	155	75	192	153	2022
	Pathologique	48	53	47	24	23	20	24	30	19	11	36	37	372
<b>Arthritest</b>	Total	86	81	86	62	66	63	55	77	75	56	91	68	866
	Pathologique	2	6	2	6	2	3	6	13	5	1	4	3	53
<b>Ac anti Helicobacter pylori</b>	Total	15	16	17	10	6	13	10	9	10	13	9	8	136
	Pathologique	4	9	8	5	2	5	4	8	7	7	4	3	66
<b>Ag d'Helicobacter pylori</b>	Total	17	4	11	14	13	23	14	16	18	27	29	22	208
	Pathologique	6	3	3	9	6	9	8	11	10	11	10	5	91
<b>Ac anti VIH</b>	Total	367	117	409	315	314	324	317	284	126	196	181	153	3103
	Pathologique	3	3	7	2	3	4	2	3	1	4	2	1	35
<b>IgM antivirus de la Rougeole</b>	Total	33	27	28	35	21	13	36	40	29	40	34	30	366
	Pathologique	1	3	1	2	0	0	12	11	10	10	8	0	58
<b>IgM antivirus de la Rubéole</b>	Total	33	27	28	35	21	13	36	40	29	40	0	30	332
	Pathologique	1	0	1	2	1	0	0	2	0	1	0	0	8
<b>IgM et IgG anti Toxoplasma gondii</b>	Total	304	348	348	287	293	299	277	259	0	0	0	0	2415
	Pathologique	50	64	69	61	61	58	60	52	0	0	0	0	475

Source : Laboratoire de l'INSP/ Service de sérologie

Tableau 124 : Les examens bactériologiques faits au laboratoire de l'INSP pour l'année 2022

EXAMENS		JANVIER	FEVRIER	MARS	AVRIL	MAI	JUIN	JUILLET	AOUT	SEPTEMBRE	OCTOBRE	NOVEMBRE	DECEMBRE	TOTAL
ECBU DES URINES	Total	413	689	646	548	480	511	512	537	556	563	537	51	6043
	Anormaux	30	38	59	65	15	61	54	60	60	72	61	51	626
Coproculture	Total	0	0	0	3	0	1	2	1	0	4	3	2	16
	Anormaux	0	0	0	3	0	1	2	1	0	0	0	0	7
Ecouvillonnages des sécrétions et exsudats anogénitaux	Total	8	12	23	28	15	17	29	26	24	29	35	22	268
	Anormaux	8	12	23	28	15	17	29	26	24	29	35	22	268
Examen bactériologique des pus	Total	4	5	7	6	3	1	4	0	4	5	9	7	55
	Anormaux	4	5	7	6	3	1	4	0	4	4	9	7	54
ECB des liquides de ponction	Total	1	2	0	0	0	0	0	2	0	1	0	0	6
	Anormaux	1	2	0	0	0	0	0	2	0	1	0	0	6

Source : Laboratoire de l'INSP / service Bactériologie

Tableau 125 : Examen parasitologiques faits au laboratoire de l'INSP pour l'année 2022

EXAMENS		Espèces	JANVIER	FEVRIER	MARS	AVRIL	MAI	JUIN	JUILLET	AOUT	SEPTEMBRE	OCTOBRE	NOVEMBRE	DECEMBRE	TOTAL	
GE	Total		107	98	131	61	98	93	87	69	74	58	81	93	1050	
	Anormaux	<i>P. falcifarum</i>	12	12	15	3	8	5	4	4	4	4	1	3	9	92
		<i>P. ovale</i>	0	3	0	0	2	0	0	0	0	0	0	0	0	5
		<i>P. vivax</i>	0	0	0	0	0	0	0	0	0	0	0	0	0	0
		<i>P. malariae</i>	0	0	0	0	0	0	1	0	0	0	0	0	0	1
		Autres	0	0	0	0	0	0	0	0	0	0	0	0	0	0
Examen des selles	Total		71	75	75	62	68	52	88	79	73	74	87	71	950	
	Anormaux	Protozoaires	26	25	22	21	18	9	15	19	25	24	29	18	251	
		Helminthes	0	0	0	1	0	0	0	0	0	0	0	0	1	

Source : Laboratoire de l'INSP / Service de Parasitologie

Tableau 126 : La conformité des médicaments faite au laboratoire de l'INSP pour l'année 2022

Types de médicaments	FORMES PHARMACEUTIQUES	Janvier		Fevrier		Mars		Avril		Mai		Juin		Juillet		Aout		Septembr e		Octobre		Novembr e		Decembr e		Total	
		Non conformes	Total de lots testés	Non conformes	Total de lots testés	Non conformes	Total de lots testés	Non conformes	Total de lots testés	Non conformes	Total de lots testés	Non conformes	Total de lots testés	Non conformes	Total de lots testés	Non conformes	Total de lots testés	Non conformes	Total de lots testés	Non conformes	Total de lots testés	Non conformes	Total de lots testés	Non conformes	Total de lots testés	total annuel Non conformes	Total annuel de lots testés
ACIDE SALICYLIQUE	ACETHYL COMPRIME	0	0	0	0	0	0	0	0	0	0	0	1	0	0	0	0	0	0	0	0	0	0	0	0	0	1
ALBENDAZOLE	Emitel-400/Albendazole chewable tablets 400mg COMPRIME	0	3	0	1	0	0	0	0	0	1	0	1	0	0	1	0	0	0	0	0	0	2	0	0	0	9
ALBENDAZOLE	ALBERA R/ Zibendazole SUSPENSION 400mg/10ml,10ml	0	0	0	1	0	1	0	0	0	1	0	0	0	0	2	0	0	0	2	0	0	0	0	0	7	
AMINOPHILLINE	SC-Aminophy/Aminophilline INJECTABLE 250mg BP,10ml IV	0	0	0	1	0	1	0	0	0	0	0	0	0	0	0	0	0	0	0	0	1	0	0	0	3	
AMINOPHYLLINE	Aminophilline tablets BP 100mg COMPRIME	0	1	0	1	0	1	0	0	0	0	0	0	0	0	0	0	0	0	0	0	0	0	0	0	3	
AMOXYCILLINE TRIHYDRATE	Kemoxyl R 500/Amoxctillin capsules 500mg GELULE	0	0	0	0	0	0	0	0	0	0	0	0	1	0	0	0	0	0	1	0	0	0	2	0	4	
AMOXYCILLINE TRIHYDRATE	AMOXIOCAP/Amoxicilline poudre pour suspension orale 250mg/5ml,90mlS amoxicillin	0	6	0	0	0	1	0	0	0	2	0	0	0	0	1	0	0	0	0	0	0	0	0	0	10	
AMOXYCILLINE TRIHYDRATE	SPAMOX/Amoxicilline dispersible tablets 250mg Amoxicilline trihydrate BP COMPRIME	0	0	0	0	0	0	0	0	0	0	0	0	0	1	0	0	0	0	0	0	0	0	0	0	1	
AMPICILLINE SODIUM	Ampicilline sodium for injection BP 500mg IM/IV	0	0	0	0	0	0	0	1	0	0	0	0	0	0	0	1	0	0	0	0	0	0	0	0	2	
AMPICILLINE TRIHYDRATE	SPAMCIL-500/GELULE Ampicilline gellules BP 5mg	0	0	0	0	0	0	0	0	1	0	0	0	0	0	0	0	0	0	0	0	0	0	0	0	1	
ATENOLOL	Atenolol tablets BP100mg COMPRIME	0	0	0	1	0	1	0	1	0	0	0	1	2	0	0	0	0	1	0	1	0	0	1	7		
BENZATHINE BENZYPENICILLINE	EXPEN/BENZYPENICILLIN SODIUM INJECTABLE BP 1,0mega for IV/IM Injection	0	0	0	0	0	0	0	0	0	0	0	0	0	0	0	0	0	0	0	1	0	0	0	1		
BIPUVACAINE	INJECTABLE	0	1	0	0	0	0	0	0	0	0	0	0	0	0	0	0	0	0	0	0	0	0	0	1		
CARBAMAZEPINE	REZEPINE/Carbamazepine COMPRIME BP 200mg	0	0	0	0	0	1	0	0	0	0	0	0	0	0	0	0	0	0	0	1	0	0	0	2		
CHLORAMPHENICOL	REMECHLOR/CHLORAMPHENICOL GELULE bp 250mg	0	0	0	1	0	0	0	0	0	0	1	0	0	0	0	0	0	0	0	0	0	0	0	2		
CHLORAMPHENICOL PALMITATE	CHLORAMPHENICOL Palmitate oral SUSPENSION BP 125mg/5ml,100ml	0	0	0	0	0	0	0	0	1	0	1	0	0	0	0	0	0	0	0	0	0	0	0	2		

Types de médicaments	FORMES PHARMACEUTIQUES	Janvier		Fevrier		Mars		Avril		Mai		Juin		Juillet		Aout		Septembre		Octobre		Novembre		Decembre		Total	
		Non conformes	Total de lots testés	Non conformes	Total de lots testés	Non conformes	Total de lots testés	Non conformes	Total de lots testés	Non conformes	Total de lots testés	Non conformes	Total de lots testés	Non conformes	Total de lots testés	Non conformes	Total de lots testés	Non conformes	Total de lots testés	Non conformes	Total de lots testés	Non conformes	Total de lots testés	Non conformes	Total de lots testés	total annuel Non conformes	Total annuel de lots testés
CHLORPHENAMINE	panamine/chlorphenamine maleate 4mg BP COMPRIME	0	0	0	1	0	0	0	0	0	0	0	2	0	0	0	0	0	0	0	0	0	2	0	0	0	5
CHLORPROMAZINE	Chlorpromazine 100mg chlorpromazine COMPRIMES, 100mg chlorpromazine HCL BP	0	0	0	0	0	1	0	0	0	1	0	0	0	0	0	0	0	0	0	0	0	0	0	0	0	2
CIMETIDINE	Cimetidine injection 200mg/2MI BP.IM./IV	0	0	0	1	0	0	1	1	0	0	0	0	0	0	0	0	0	0	0	0	0	0	0	1	1	3
CIMETIDINE	RECIM-200/Cimetidine tablets BP	0	0	0	1	0	0	0	1	0	0	0	0	0	0	1	0	0	0	0	0	0	0	0	0	0	3
CIPROFLOXACINE	zindolin 500mg ciprofloxacin hydrochloride COMPRIME	0	0	0	0	1	3	0	1	0	0	0	3	0	0	0	0	0	0	0	0	0	0	0	0	1	7
CIPROFLOXACINE	CIFIN/ciprofloxacin intravenous infusion usp(0,2%W/V) INJECTABLE	0	0	0	0	0	0	0	0	0	0	0	0	0	0	0	1	0	1	0	0	0	0	0	1	0	3
CLOXACILLINE	Cloxacillin/cloxacilline injection 500mg IP cloxacillin IP	0	0	0	0	0	0	0	0	0	1	0	0	0	0	0	0	0	0	0	0	0	0	0	1	0	2
CLOXACILLINE SODIUM	CLOXVIN-500/CLOXACILLIN sodium capsules usp 500mg GELULE	0	0	0	0	0	0	0	0	0	0	0	0	2	0	0	0	0	0	0	0	0	0	0	0	0	2
DIAZEPAM	COZEPAM/diazepam 5mg tablets COMPRIME	0	0	0	0	0	0	0	1	0	0	0	0	0	1	0	0	0	0	0	0	0	0	0	0	0	2
DIAZEPAM	VERZEPAM/Diazepam INJECTABLE BP, 5ml/ml;2ml	0	0	0	0	0	0	0	0	0	0	0	1	0	0	0	0	0	0	0	0	0	0	0	0	0	1
DICLOFENAC	Diclofenac sodium injection 75mg/3ml IM	0	0	0	0	0	0	0	0	0	0	0	0	0	0	0	0	1	0	0	0	0	0	0	0	0	1
DICLOFENAC	Diclofenac tablets BP 100MG COMPRIME	0	1	0	1	0	1	0	1	0	0	0	2	0	0	0	0	1	0	0	0	0	0	0	0	0	7
DIPYRONE	Dipyron injection 2,5g/5ml;5ml for IM/IV USE	0	0	0	0	0	0	0	0	0	0	0	0	0	0	0	0	0	0	0	0	1	0	0	0	0	1
DOXYCYCLINE	SIPHADOX 100/DOXYCYLINE Hyclate CAPSULE usp 100mg	0	0	0	0	0	0	0	0	0	0	0	0	0	0	0	0	0	0	1	0	0	0	0	0	0	1
EPHEDRINE SULFATE	EPHEVER/INJECTABLE bp 5mg/ml,1ml	0	0	0	0	0	0	0	0	0	0	0	1	0	0	0	0	0	0	0	0	0	0	0	0	0	1
ERYTHROMYCINE ESTOLATE	Eronic-250/Erythromycin stearate Tablets BP 250mg COMPRIME	0	0	0	0	0	0	0	0	0	0	1	1	0	0	0	0	0	0	0	0	0	0	0	0	1	1
FUROSEMIDE	Furosemide 40/furosemide 40mg COMPRIME	0	1	0	0	0	1	0	0	0	0	0	1	0	2	0	0	0	0	0	0	0	1	0	0	0	6



Types de médicaments	FORMES PHARMACEUTIQUES	Janvier		Fevrier		Mars		Avril		Mai		Juin		Juillet		Aout		Septembre		Octobre		Novembre		Decembre		Total	
		Non conformes	Total de lots testés	Non conformes	Total de lots testés	Non conformes	Total de lots testés	Non conformes	Total de lots testés	Non conformes	Total de lots testés	Non conformes	Total de lots testés	Non conformes	Total de lots testés	Non conformes	Total de lots testés	Non conformes	Total de lots testés	Non conformes	Total de lots testés	Non conformes	Total de lots testés	Non conformes	Total de lots testés	total annuel Non conformes	Total annuel de lots testés
FUROSEMIDE	SC-FUROSEMIDE/FUROSEMIDE injection 20mg/2ml BPIV/IMINJECTABLE	0	1	0	0	0	0	0	0	0	0	0	0	0	0	0	0	0	0	0	0	1	0	0	0	0	2
GENTAMYCIN	GENTAMICIN ,2ml solution INJECTABLE	0	1	0	0	0	0	0	0	0	0	0	1	0	1	0	0	0	0	0	0	0	0	0	0	0	3
GLIBENCLAMIDE	GLIBENCLAMIDE/glibenclamide tablets BP 5mg COMPRIME	0	0	0	0	0	0	0	1	0	0	0	0	0	1	0	0	0	0	0	0	0	0	0	0	0	2
GLUCONATE DE CALCIUM	INJECTABLE de gluconate de calcium BP 100mg/ml,10ml	0	0	0	0	0	0	0	0	0	0	0	1	0	0	0	0	0	0	0	0	0	0	0	0	0	1
GLUCOSE	Dso/Glucose Intravenous infusion BP (100g/l),250ml	0	2	0	0	0	0	0	0	0	0	0	0	0	0	0	0	0	1	0	0	0	1	0	1	0	5
GRISEOFULVINE	grisactin-500/griseofulvin tablets 5mg BP COMPRIME	0	0	0	0	0	0	0	1	0	0	0	0	0	1	0	0	0	0	0	1	0	2	0	0	0	5
HYDROCORTISONE	EXCORT/HYDROCORTISONE sodium succinate for injection usp 100mg	0	0	0	0	0	0	0	0	0	0	0	0	0	1	0	0	0	0	0	0	0	1	0	0	0	2
IBUPROFEN	Ibuprofen tablets BP 200MG COMPRIME	0	1	0	6	0	3	0	4	0	0	0	2	0	0	0	0	0	2	0	2	0	0	0	0	0	20
IBUPROFEN	IBUPROFEN oral suspension BP125mg/5ml 100ml SUSPENSION	0	0	0	1	0	1	0	1	0	0	0	3	0	1	0	0	0	0	0	0	0	1	0	0	0	8
INDOMETACINE	INDOREIndometacin cpasules 25mg indometacin BP	0	0	0	2	0	0	0	1	0	1	0	0	0	0	0	1	0	0	0	0	0	2	0	0	0	7
LIDOCAINE	LIDOCAINE HYDROCHLORIDE INJECTABLE USP 20mg	0	0	0	0	0	0	0	0	0	0	0	0	0	0	0	0	0	0	0	0	0	0	0	1	0	1
MEBENDAZOLE	COMPRIME	0	0	0	0	0	1	0	0	0	0	0	0	0	0	0	0	0	0	0	0	0	0	0	0	0	1
MEBENDAZOLE	vernaut R Mebendazole SUSPENSION,30ml,suspension 10ml/5ml mebendazole usp	0	1	0	0	0	0	0	0	0	1	0	0	0	0	0	0	0	0	0	0	0	0	0	0	0	2
METFORMIN	GLUCOMET R/Metformin hydrochloride tablets 850mg	0	0	0	0	0	0	0	0	0	0	0	0	0	0	0	0	0	1	0	1	0	1	0	0	0	3
METOCLOPRAMIDE	COMPRIME	0	0	0	0	0	0	0	1	0	0	0	0	0	0	0	0	0	0	0	0	0	0	0	0	0	1
METOCLOPRAMIDE	Met cap*/Metoclopramide Hcl INJECTABLE	0	0	0	0	0	0	0	0	0	1	0	0	0	0	0	0	0	1	0	0	0	1	0	0	0	3
METRONIDAZOLE	METROREN-250/Metronidazole, tablets 250mg metronidazole BP COMPRIME	0	0	0	1	0	1	0	0	0	0	0	0	0	0	0	1	0	0	0	1	0	5	0	7	0	16

Types de médicaments	FORMES PHARMACEUTIQUES	Janvier		Fevrier		Mars		Avril		Mai		Juin		Juillet		Aout		Septembre		Octobre		Novembre		Decembre		Total	
		Non conformes	Total de lots testés	Non conformes	Total de lots testés	Non conformes	Total de lots testés	Non conformes	Total de lots testés	Non conformes	Total de lots testés	Non conformes	Total de lots testés	Non conformes	Total de lots testés	Non conformes	Total de lots testés	Non conformes	Total de lots testés	Non conformes	Total de lots testés	Non conformes	Total de lots testés	Non conformes	Total de lots testés	total annuel Non conformes	Total annuel de lots testés
METRONIDAZOLE	METROZEST/Metronidazole INJECTABLE usp 0,5%w/v	0	1	0	0	0	0	0	0	0	0	0	0	1	0	0	0	1	0	2	0	1	0	0	0	0	6
METRONIDAZOLE	METZYL/Metronidazole suspension orale200mg/5ml,100ml metronidazole benzoate	0	0	0	0	0	0	3	0	0	0	0	0	0	1	0	0	0	0	0	0	0	0	0	0	0	4
NIFEDIPINE	NIFDAC*20mg/nifedipine retard tablets 20mg	0	1	0	0	0	0	0	1	0	0	0	0	0	0	0	1	0	0	0	0	0	0	0	0	0	3
NYSTATINE	MYCREN-V/Nystatine pessaires BP 100000 IU SUSPENSION	0	0	0	0	0	0	0	0	0	0	3	0	0	1	0	0	0	0	0	0	1	0	0	0	0	5
OMEPRAZOLE	MEDOPRAZOLE 20MG Capsules	0	0	0	0	0	0	0	1	1	0	1	0	0	0	0	0	0	2	0	1	0	1	1	1	6	
PHENOXYMETHYLPENICILLINE	MIL-UK/phenoxymethyl penicillin tables BP 250mg	0	1	0	0	0	1	0	0	0	0	0	0	0	0	0	0	0	1	0	0	0	0	0	0	3	
PARACETAMOL	paracetamol COMPRIME 500mg BP	0	1	0	4	0	3	0	0	0	0	2	0	5	0	0	0	0	0	0	2	0	8	0	25		
PARACETAMOL	paracetamol/paracetamol 120mg/5ml oral SUSPENSION 120ml	0	0	0	0	0	0	1	0	0	0	3	0	1	0	1	0	0	0	0	1	1	0	1	1	8	
PARACETAMOL	ABPARA/Paracetamol intravenous infusion (1%W/V) INJECTABLE	0	0	0	0	0	0	0	0	0	0	0	0	0	0	0	0	0	1	0	0	0	0	0	0	1	
PHENOBARBITAL	Phenobarbital tablets 30mg	0	0	0	0	0	0	0	0	0	0	0	0	0	0	0	1	0	0	0	0	0	0	0	0	1	
POVIDONE-IODINE	povidone iodine topical SOLUTION usp 10%;200ml	0	0	0	0	0	0	0	0	0	0	1	0	0	0	0	0	0	0	0	0	0	0	0	0	1	
PREDNISOLONE	PREDILONE/prednisolone tablets 5mg BP COMPRIME	0	1	0	2	0	0	0	0	0	0	0	0	1	0	0	0	0	0	0	0	0	0	0	0	4	
PROMETHAZINE HYDROCHLORIDE	pyrizole/promethazine hydrochloride tablets BP25mg COMPRIME	0	0	1	1	0	0	0	0	0	1	1	0	0	2	0	0	0	0	0	0	0	0	0	2	4	
QUININE DIHYDROCHLORIDE	Quinine dihydrochloride For /M/Slow IV use 300mg/ml 2ml INJECTABLE	0	0	0	0	0	1	0	1	0	2	0	1	0	1	0	1	0	1	0	1	0	0	0	0	9	
QUININE SULFATE	PHARMAKINA R Quinine sulfate 500mg COMPRIME quinine sulfate BP	0	0	0	0	0	0	0	0	1	0	0	0	0	4	0	1	0	3	0	1	0	0	0	0	10	
SALBUTAMOL	ASTHAREN/SALBUTAMOL TABLETS 4MG sabutamol BP COMPRIME	0	0	0	0	0	0	0	0	2	0	0	0	0	1	0	0	0	0	0	0	0	0	0	0	3	
SODIUM CHLORURE	NS/Sodium chloride Intravenous Infusion BP (0,9%W/V),500ml INJECTABLE	0	0	0	0	0	0	2	0	2	0	0	0	0	0	0	1	0	0	0	0	0	0	0	0	5	

Types de médicaments	FORMES PHARMACEUTIQUES	Janvier		Fevrier		Mars		Avril		Mai		Juin		Juillet		Aout		Septembre		Octobre		Novembre		Decembre		Total		
		Non conformes	Total de lots testés	Non conformes	Total de lots testés	Non conformes	Total de lots testés	Non conformes	Total de lots testés	Non conformes	Total de lots testés	Non conformes	Total de lots testés	Non conformes	Total de lots testés	Non conformes	Total de lots testés	Non conformes	Total de lots testés	Non conformes	Total de lots testés	Non conformes	Total de lots testés	Non conformes	Total de lots testés	Non conformes	Total de lots testés	total annuel Non conformes
THIOPENTAL	Thiopental sodium pour INJECTABLE BP 500mg pour usage IV, poudre	0	0	0	0	0	0	0	0	0	0	0	1	0	0	0	0	0	0	0	0	0	0	0	0	0	0	1
TINIDAZOLE	TINIWIN tm-500/Tinidazole tablets 500mg BP COMPRIME	0	0	0	0	0	0	0	0	0	0	0	0	1	0	1	0	1	0	0	0	0	0	0	1	0	4	
PEROXYDE D'HYDROGENE	peroxyde d'hydrogene solution 6,5	0	0	0	0	0	0	0	1	0	0	1	1	0	0	0	0	0	0	0	0	0	0	0	0	1	2	
PHENOXYMETHYLPENICIL LINE	SPENIV/phenoxymethyl penicilin tablets 250mg BP	0	0	0	0	0	0	0	0	0	0	0	2	0	0	0	0	0	0	0	0	1	0	0	0	0	3	
DOXYCYCLINE	DOXY 200 R/complimés	0	0	0	0	0	0	0	0	0	0	0	0	0	0	0	0	0	0	1	0	0	0	0	0	0	1	
PENICILLIN		0	0	0	0	0	0	0	0	0	0	0	0	0	0	0	0	0	0	0	0	0	2	0	0	0	2	
METHAMIZOLE	Métamizole sodium injection2.5g/5ml I.M./I.V	0	0	0	0	0	0	0	0	0	0	0	0	0	0	0	0	0	0	0	0	0	2	0	0	0	2	

Source : Laboratoire de l'INSP/ Service de contrôle de qualité des médicaments

Tableau 127 : Les Résultats des examens biochimiques faits aux laboratoires de l'INSP pour l'année 2022

Liste des examens	JANVIER		FEVRIER		MARS		AVRIL		MAI		JUIN		JUILLET		AOUT		SEPTEMBRE		OCTOBRE		NOVEMBRE		DECEMBRE		TOTAUX	
	Pathologique	Total	Pathologique	Total	Pathologique	Total	Pathologique	Total	Pathologique	Total	Pathologique	Total	Pathologique	Total	Pathologique	Total	Pathologique	Total	Pathologique	Total	Pathologique	Total	Pathologique	Total	pathologiques	examens
Acide urique	23	213	24	226	55	286	32	216	34	241	36	244	18	195	27	219	39	268	30	265	21	257	16	223	355	2853
ALBUMINE	0	0	0	0	0	3	0	0	0	0	0	1	0	0	0	0	0	0	0	4	0	0	0	0	0	8
Albuminémie	0	16	0	11	0	18	5	14	0	12	3	21	6	22	1	19	0	22	1	22	0	26	2	21	18	224
ALKALINES PHOSPHATES	0	194	0	191	0	109	0	0	0	0	0	4	0	0	0	1	0	0	0	0	0	0	0	0	0	499
Amylasémie	1	30	0	27	0	24	0	32	0	17	1	17	0	17	2	20	0	31	0	21	0	20	0	24	4	280
Amylasurie (Sur 2 heures)	3	10	2	6	0	4	0	10	0	12	0	3	0	8	0	9	0	7	0	3	0	5	0	6	5	83
Ascite Albumine	0	0	0	3	0	0	0	0	0	0	0	0	0	0	0	0	0	0	0	0	0	0	0	0	0	3
Bilirubine Conjuguée	8	58	5	61	16	84	13	56	9	58	19	104	12	62	19	52	20	73	22	89	12	102	6	74	161	873
Bilirubine Total	11	59	7	61	16	81	10	57	8	55	22	104	16	62	16	47	24	73	14	89	14	102	6	74	164	864
Calcium	1	120	0	100	3	126	0	59	0	98	1	120	0	116	3	120	2	103	25	114	8	142	0	105	43	1323
Calciurie	0	0	0	0	0	3	0	0	0	90	0	0	0	0	0	0	0	0	0	0	0	0	0	0	0	93
Chlorure	0	0	0	36	0	83	0	67	0	1	3	110	0	96	19	93	1	11	0	1	0	0	0	0	23	498
CHORURIE	0	0	0	0	0	1	0	0	0	0	0	0	0	0	0	0	0	0	0	0	0	0	0	0	0	1
CHOLESTEROL HDL	93	134	4	165	17	172	46	174	45	186	60	172	45	141	80	190	59	194	29	210	0	188	17	167	495	2093

Liste des examens	JANVIER		FEVRIER		MARS		AVRIL		MAI		JUIN		JUILLET		AOÛT		SEPTEMBRE		OCTOBRE		NOVEMBRE		DECEMBRE		TOTAUX	
	Pathologique	Total	Pathologique	Total	Pathologique	Total	Pathologique	Total	Pathologique	Total	Pathologique	Total	Pathologique	Total	Pathologique	Total	Pathologique	Total	Pathologique	Total	Pathologique	Total	Pathologique	Total	pathologiques	examens
CHOLESTEROL LDL	7	136	5	168	9	169	6	176	7	195	6	188	6	152	28	196	12	196	3	203	0	190	4	167	93	2136
Cholestérol Total	17	172	2	193	3	161	13	187	8	215	17	208	16	168	28	223	8	188	4	211	4	226	19	182	139	2334
CPK	1	36	2	36	3	42	5	26	2	46	8	31	8	24	11	28	11	32	3	39	0	35	2	25	56	400
CREATININE	63	531	45	531	55	585	29	0	27	541	44	554	24	459	47	555	59	527	0	542	45	544	67	495	505	5864
FER SERIQUE	0	7	0	6	0	17	0	4	0	7	0	6	0	6	1	15	0	12	0	11	0	15	0	8	1	114
Gamma GT	29	224	20	221	35	248	60	213	66	234	86	253	48	218	89	245	102	267	87	296	42	274	0	87	664	2780
Glycémie	77	943	45	922	74	1026	86	877	106	993	69	928	75	854	82	887	90	902	90	968	50	923	58	832	902	11055
GOT(AST)	48	289	17	283	46	312	123	270	75	324	107	322	101	295	127	301	77	312	89	337	44	322	28	281	882	3648
GPT(ALT)	31	286	12	290	40	311	76	266	72	330	103	335	101	311	93	318	164	310	66	342	36	322	20	280	814	3701
KALLIURIE	0	0	0	0	0	1	0	0	0	1	0	0	0	0	0	0	0	0	0	0	0	0	0	0	0	2
LDH	11	33	8	39	13	38	10	30	11	40	10	30	9	23	13	30	17	32	6	27	4	46	20	31	132	399
Lipasémie	0	0	0	0	0	13	0	26	0	20	0	12	0	14	0	9	1	27	0	20	0	11	0	1	1	153
Lithium	0	0	0	41	0	95	0	68	0	35	0	2	0	9	0	14	0	0	0	0	0	0	0	46	0	310
Magnésium	0	44	0	29	0	48	0	43	0	46	1	52	0	46	1	49	1	41	1	49	0	52	0	210	4	709
NATRIURIE	0	0	0	0	0	1	0	0	0	0	0	0	0	0	0	0	0	0	0	0	0	0	0	0	0	1
PAL	0	19	10	0	7	80	13	187	17	215	15	228	20	201	14	215	12	215	14	263	12	251	8	210	142	2084
Phosphore	0	2	0	5	0	7	0	5	0	5	0	3	0	4	0	8	0	6	0	5	0	7	0	5	0	62
Potassium de sang	0	0	1	51	0	95	0	72	0	91	5	111	0	99	6	95	1	11	0	1	0	0	0	0	13	626
Protéines Totales	0	7	0	1	0	5	0	6	1	3	0	5	2	12	5	8	0	4	1	12	0	12	0	8	9	83
Protéinurie de 24 Heures	1	5	1	3	2	5	0	7	0	5	0	5	0	9	0	6	0	9	4	6	0	5	0	3	8	68
Sodium de sang	0	0	0	51	0	95	0	69	0	91	33	110	21	97	19	95	2	11	0	1	0	0	0	0	75	620
T3 HORMONES DE LA THYRIODE	0	0	0	0	0	0	0	0	0	1	0	0	0	0	0	0	0	0	0	0	0	0	0	0	0	1
Triglycérides TOT	40	156	29	184	25	186	42	181	49	201	48	191	43	152	82	208	54	192	55	214	33	212	22	171	522	2248
Urée	26	488	9	470	22	541	9	442	13	508	13	524	17	415	19	221	22	491	26	502	7	492	22	448	205	5542
Hémoglobine glyquée	0	0	0	0	0	0	0	0	0	0	0	0	0	0	12	20	71	83	57	81	3	0	0	0	143	184
Lipasémie	0	0	0	0	0	0	0	0	0	0	0	0	0	1	0	24	0	0	0	0	0	0	0	0	0	26

Source : Laboratoire de l'INSP / Service de Biochimie

Tableau 128 : Liste des examens du choléra selon la localité de provenance en 2022

AGE	SEXE	< 5 ANS	Sous Colline/Quartier	Colline/Zone	Commune	CTC	District	Prélevé cholera (Oui ou Non)	Date de prélèvement	Heures de prélèvement (HP)	Heures d'Analyse du prélèvement (HA)	Résultats d'analyse (Souches : Vibron Cholerae Ogawa_VHO ;01 0139
52	M		MUSUMBA	MANEGE	MURWI	RUGOMBO	CIBITOKÉ	OUI	18/01/2022	7h30	11h30	V.cholerae OGAWA
70	M		MUGINA	MARUMBU		RUGOMBO	CIBITOKÉ	OUI	14/03/2022	12h30	15h30	
50	F		MUGINA	MARUMBU		RUGOMBO	CIBITOKÉ	OUI	14/03/2022	12h30	15h30	
34	M		RUBUYE	RUGOMBO/MPARAMBO		RUGOMBO	CIBITOKÉ	OUI	15/05/2022	8h10	11h08	V.cholerae OGAWA
37	F			GIHANGA/KARWENA		HOP GIHANGA	MPANDA	OUI	26/05/2022	8h30	12h40	V.cholerae OGAWA
50	M		BUTEREREII		NTAHANGWA	HPRC	BUJUMBURA CENTRE	OUI	13/05/2022	10h40	11h00	
18	M		BUTEREREII		NTAHANGWA	HPRC	BUJUMBURA CENTRE	OUI	13/05/2022	10h45	11h00	
35	M		RUBUYE III	MPARAMBO I		RUGOMBO	CIBITOKÉ	OUI	22/11/2022	12h20	15h00	
38	M		MIDUHA	RUKANA		RUGOMBO	CIBITOKÉ	OUI	01/12/2022	13h	16h20	
20	F		RUBUYE	MPARAMBO I		RUGOMBO	CIBITOKÉ	OUI	05/12/2022	11h	14h	
23	F					RUGOMBO	CIBITOKÉ	OUI	09/12/2022	11h10	14h	
35	F					RUGOMBO	CIBITOKÉ	OUI	09/12/2022	11h10	14h	V.cholerae 0139
28	F		RUBUYE	MPARAMBO		RUGOMBO	CIBITOKÉ	OUI	14/12/2022	13h	15h13	V.cholerae 0139
50	M		RUBUYE	MPARAMBO		RUGOMBO	CIBITOKÉ	OUI	14/12/2022	13h	15h13	V.cholerae 0139
21	F		RUBUYE	MPARAMBO		RUGOMBO	CIBITOKÉ	OUI	14/12/2022	13h	15h13	V.cholerae 0139
3	M	3	SAMWEI			RUGOMBO	CIBITOKÉ	OUI	14/12/2022	10h40	13h05	Salmonella SPP
7	F			MPARAMBOI		RUGOMBO	CIBITOKÉ	OUI	14/12/2022	10h40	13h05	
25	F			RUKANA		RUGOMBO	CIBITOKÉ	OUI	24/12/2022	9h00	13h00	Shigella SPP
6	F		RUBUYE3C	MPARAMBOI		RUGOMBO	CIBITOKÉ	OUI	24/12/2022	9h00	13h00	Salmonella SPP
2	M	2	BUKIRASAZI 1AV	KINAMA	NTAHANGWA	HPRC	BUJUMBURA CENTRE	OUI	30/12/2022	10h00	10h55	V.cholerae OGAWA
6	F		BUKIRASAZI 1AV	KINAMA	NTAHANGWA	HPRC	BUJUMBURA CENTRE	OUI	30/12/2022	10h00	10h55	V.cholerae OGAWA
35	F		BUKIRASAZI	KINAMA	NTAHANGWA	HPRC	BUJUMBURA CENTRE	OUI	30/12/2022	10h00	10h55	V.cholerae OGAWA
14	M		BUKIRASAZI	KINAMA	NTAHANGWA	HPRC	BUJUMBURA CENTRE	OUI	31/12/2022		13h	
27	F		BUKIRASAZI	KINAMA	NTAHANGWA	HPRC	BUJUMBURA CENTRE	OUI	31/12/2022	12h20	13h	
9	F		BUKIRASAZI	KINAMA	NTAHANGWA	HPRC	BUJUMBURA CENTRE	OUI	31/12/2022	12h26	13h	V.Cholerae OGAWA
7	F		BUKIRASAZI	KINAMA	NTAHANGWA	HPRC	BUJUMBURA CENTRE	OUI	31/12/2022	12h24	13h	V.Cholerae OGAWA
67	F		BUKIRASAZI	KINAMA	NTAHANGWA	HPRC	BUJUMBURA CENTRE	OUI	31/12/2022	12h23	13h	V.Cholerae OGAWA
23	M		BUKIRASAZI	KINAMA	NTAHANGWA	HPRC	BUJUMBURA CENTRE	OUI	31/12/2022	12h22	13h	V.Cholerae OGAWA
27	M		BUKIRASAZI	KINAMA	NTAHANGWA	HPRC	BUJUMBURA CENTRE	OUI	31/12/2022	12h22	13h	
2	F	2	BUKIRASAZI	KINAMA	NTAHANGWA	HPRC	BUJUMBURA CENTRE	OUI	31/12/2022	12h27	13h	V.Cholerae OGAWA
24	F		BUKIRASAZI	KINAMA	NTAHANGWA	HPRC	BUJUMBURA CENTRE	OUI	31/12/2022	12h28	13h	V.Cholerae OGAWA

Source labo INSP

Tableau 129 : Ressources humaines pour la direction de la formation

## Enseignant-Chercheur

Grade Académique	Sexe		Total annuel
	Masculin	Féminin	
Professeur Associé	1	0	1
Chargé de cours	3	0	3
Maitre-Assistant	32	15	47
Assistant	3	2	5
<b>TOTAL</b>	<b>39</b>	<b>17</b>	<b>56</b>

Source INSP Direction de la formation

## VIII.10. Patients reçus en hospitalisation en 2022

Tableau 130 : Répartition des patients selon les 20 premières Motifs d'hospitalisation en 2022

Motif de consultation	Effectifs de cas
Nb cas-B50 Paludisme a Plasmodium falciparum	271030
Nb cas-B99 Maladies infectieuses autres et non precisees	152408
Nb cas-A09 Diarrhee et gastro-enterite d'origine presumee infectieuse	58573
Nb cas-A48 Autres maladies bacteriennes non classees ailleurs	58236
Nb cas-H10 Conjonctivite	53709
Nb cas-O80 Accouchement unique et spontane	46930
Nb cas-B50.0 Paludisme a Plasmodium falciparum avec complications cerebrales	43315
Nb cas-J18.9 Pneumopathie sans precision	41643
Nb cas-O20 Hemorragie du debut de la grossesse	40382
Nb cas-J11.8 Grippe avec d'autres manifestations virus non identifie	37964
Nb cas-J11.1 Grippe avec d'autres manifestations respiratoires virus non identifie	36658
Nb cas-O60 Travail premature (avant terme)	33256
Nb cas-N30 Cystite	29814
Nb cas-A06 Amibiase	24762
Nb cas-J03 Amygdalite aigue	20669
Nb cas-J15.9 Pneumopathie bacterienne sans precision	20530
Nb cas-O82 Accouchement unique par cesarienne	20344
Nb cas-O23 Infections de l'appareil genito-urinaire au cours de la grossesse	19828
Nb cas-N39 Autres affections de l'appareil urinaire	17457

## IX. Données sur le paludisme

Tableau 131 : Examens effectués et leurs résultats pour cause de paludisme dans les CDS par district en 2022

District/ Province Sanitaire	Nb examens effectués - Goutte épaisse/Frottis				Nb examens positifs ou pathologiques - Goutte épaisse/Frottis				Nb examens effectués - Test rapide palu				Nb examens positifs ou pathologiques - Test rapide palu			
	Public	Confessionnel	Associatif	Prive	Public	Confessionnel	Associatif	Prive	Public	Confessionnel	Associatif	Prive	Public	Confessionnel	Associatif	Prive
DS Bubanza	32623	4647	0	6596	19823	2951	0	3372	236720	53156	0	25160	147585	36913	0	17531
DS Mpanda	19768	8036	0	19115	10399	4287	0	11981	194910	41657	0	43615	121459	22014	0	26381
Total Bubanza	52391	12683	0	25711	30222	7238	0	15353	431630	94813	0	68775	269044	58927	0	43912
DS Isare	36446	2654	0	22089	18201	1318	0	13664	108024	2458	0	13272	59077	1577	0	7493
DS Kabezi	22085	8318	0	2802	10976	3404	0	1593	50384	5372	0	5325	22418	2567	0	2748
DS Rwibaga	252	1531	0	0	84	170	0	0	7764	1843	0	0	2204	288	0	0
Total Bujumbura	58783	12503	0	24891	29261	4892	0	15257	166172	9673	0	18597	83699	4432	0	10241
DS Bujumbura centre	483	4372	3231	37612	210	1429	720	15722	3777	950	266	3443	1565	299	90	1080
DS Bujumbura nord	9013	24070	145	70018	5901	7448	16	35092	24976	18500	650	21943	12574	5519	51	10504
DS Bujumbura sud	1716	3482	250	52936	440	733	46	17821	13522	1078	0	13811	3339	309	0	5732
Total Bujumbura Mairie	11212	31924	3626	160566	6551	9610	782	68635	42275	20528	916	39197	17478	6127	141	17316
DS Bururi	2257	1752	0	1452	597	414	0	530	30127	11048	0	9205	8453	3197	0	1934
DS Matana	972	3024	0	1218	349	1314	0	583	6278	4175	0	1246	2050	1060	0	517
DS Rutovu	9059	1437	0	0	3864	490	0	0	21023	2594	0	0	7112	886	0	0
Total Bururi	12288	6213	0	2670	4810	2218	0	1113	57428	17817	0	10451	17615	5143	0	2451
DS Cankuzo	14963	3315	0	3686	6968	916	0	1935	170379	13823	0	14789	95376	7809	0	6293
DS Murore	12204	2624	0	5827	4924	1494	0	3440	169245	47035	0	114	108595	33025	0	57
Total Cankuzo	27167	5939	0	9513	11892	2410	0	5375	339624	60858	0	14903	203971	40834	0	6350
DS Bukinyanya	6213	132	0	4509	3482	86	0	2428	130047	6151	0	34021	79598	3008	0	23164
DS Cibitoke	9505	5591	109	48044	5358	3981	105	27163	202004	29427	987	52234	120607	21312	787	29365
DS Mabayi	6623	0	0	222	3836	0	0	119	169065	17476	0	18443	84406	11894	0	12429
Total Cibitoke	22341	5723	109	52775	12676	4067	105	29710	501116	53054	987	104698	284611	36214	787	64958
DS Gitega	44353	24150	100	40056	23500	12762	34	22281	165240	33825	331	10430	93547	17116	68	7570
DS Kibuye	11602	12450	0	348	5919	8758	0	120	289099	45653	0	301	142155	28125	0	100
DS Mutaho	8327	33965	0	0	4227	11512	0	0	145033	103761	0	0	72659	53218	0	0
DS Ryansoro	8665	2106	0	128	4193	1128	0	89	111953	30947	0	0	45365	13748	0	0
Total Gitega	72947	72671	100	40532	37839	34160	34	22490	711325	214186	331	10731	353726	112207	68	7670
DS Buhiga	9802	4796	0	1240	5084	1321	0	636	310968	37576	0	38129	168775	19931	0	27454
DS Nyabikere	13399	147	0	0	6733	136	0	0	390998	38789	0	0	224847	21550	0	0
Total Karusi	23201	4943	0	1240	11817	1457	0	636	701966	76365	0	38129	393622	41481	0	27454
DS Gahombo	14168	19234	0	3060	9251	6534	0	1990	199736	38950	0	11726	117537	20760	0	9328
DS Kayanza	29507	5397	0	16278	9531	2997	0	4162	91051	15466	0	4089	26119	5522	0	599
DS Musema	17735	25899	0	0	9555	8762	0	0	195604	51462	0	0	98441	19123	0	0
Total Kayanza	61410	50530	0	19338	28337	18293	0	6152	486391	105878	0	15815	242097	45405	0	9927
DS Busoni	22020	7101	0	3392	15839	4450	0	2587	189549	43104	0	29804	122349	25391	0	20230
DS Kirundo	17780	2993	127	6393	10568	1228	62	3188	293607	39204	1005	61252	192679	23673	501	40012
DS Mukenke	28344	754	0	2572	17009	433	0	1939	193742	13531	0	13276	117501	8589	0	8352

District/ Province Sanitaire	Nb examens effectués - Goutte épaisse/Frottis				Nb examens positifs ou pathologiques - Goutte épaisse/Frottis				Nb examens effectués - Test rapide palu				Nb examens positifs ou pathologiques - Test rapide palu			
	Public	Confessionnel	Associatif	Prive	Public	Confessionnel	Associatif	Prive	Public	Confessionnel	Associatif	Prive	Public	Confessionnel	Associatif	Prive
DS Vumbi	16112	6325	0	565	10317	3507	0	516	245824	39436	0	1288	160341	26777	0	1057
<b>Total Kirundo</b>	84256	17173	127	12922	53733	9618	62	8230	922722	135275	1005	105620	592870	84430	501	69651
DS Makamba	87773	10723	0	9007	52572	3590	0	5984	221633	18874	66	324	143006	10517	6	206
DS Nyanza-Lac	40957	9587	0	11837	24326	5072	0	7578	153157	33080	0	12257	100488	14925	0	6778
<b>Total Makamba</b>	128730	20310	0	20844	76898	8662	0	13562	374790	51954	66	12581	243494	25442	6	6984
DS Kiganda	11695	1334	0	1575	5720	595	0	1033	119873	29208	6931	12596	60348	11149	4273	4966
DS Muramvya	7044	5593	0	10154	3246	2238	0	3184	62320	29893	0	9529	22534	12266	0	2711
<b>Total Muramvya</b>	18739	6927	0	11729	8966	2833	0	4217	182193	59101	6931	22125	82882	23415	4273	7677
DS Gashoho	15445	6353	0	8517	6596	3976	0	2789	171927	50079	0	11368	97229	26146	0	3344
DS Giteranyi	36824	1759	0	7404	19925	1243	0	4384	270847	20550	0	336	168250	14693	0	98
DS Muyinga	46621	15126	22	15841	30348	8301	3	7078	276494	29412	31	10890	183230	18043	24	7448
<b>Total Muyinga</b>	98890	23238	22	31762	56869	13520	3	14251	719268	100041	31	22594	448709	58882	24	10890
DS Fota	1348	818	0	0	367	122	0	0	58555	3970	0	0	22680	269	0	0
DS Kibumbu	10644	7776	4064	1033	4339	4217	1195	326	105316	38869	6728	470	46153	20826	2134	140
<b>Total Mwaro</b>	11992	8594	4064	1033	4706	4339	1195	326	163871	42839	6728	470	68833	21095	2134	140
DS Buye	4873	3641	0	215	2870	1792	0	141	287675	56811	0	3941	186556	40034	0	2929
DS Kiremba	23510	23387	0	2027	12659	16791	0	537	257682	66264	0	0	155253	33452	0	0
DS Ngozi	34911	16911	4	21061	23076	8356	0	9433	308996	18891	134	24916	183238	6044	59	13932
<b>Total Ngozi</b>	63294	43939	4	23303	38605	26939	0	10111	854353	141966	134	28857	525047	79530	59	16861
DS Bugarama	6250	2717	0	640	2413	833	0	349	63780	6224	0	4156	33622	2533	0	2122
DS Rumonge	6021	6643	250	10850	2442	3865	104	5094	118766	46419	569	14017	59006	21293	155	7939
<b>Total Rumonge</b>	12271	9360	250	11490	4855	4698	104	5443	182546	52643	569	18173	92628	23826	155	10061
DS Gihofi	24719	6937	0	10027	15965	5110	0	5403	310138	29386	0	1570	208928	19343	0	863
DS Rutana	4823	3167	0	1979	2307	844	0	553	199643	42327	0	33	120161	23847	0	10
<b>Total Rutana</b>	29542	10104	0	12006	18272	5954	0	5956	509781	71713	0	1603	329089	43190	0	873
DS Butezi	14359	2372	0	3839	8317	1459	0	1194	152244	32457	0	38146	94047	18104	0	23146
DS Gisuru	11542	0	0	115	6299	0	0	81	140336	0	0	6234	80160	0	0	3562
DS Kinyinya	10448	0	0	0	5771	0	0	0	229808	0	0	0	126753	0	0	0
DS Ruyigi	7545	343	0	691	3978	258	0	425	147232	8671	250	14010	86462	3929	72	9468
<b>Total Ruyigi</b>	43894	2715	0	4645	24365	1717	0	1700	669620	41128	250	58390	387422	22033	72	36176
<b>Total National</b>	833348	345489	8302	466970	460674	162625	2285	228517	8017071	1349832	17948	591709	4636837	732613	8220	349592

Source : DSNIS\_DHIS2



Tableau 132 : Evolution mensuelle des cas de paludisme par district sanitaire en 2022

District/ Province Sanitaire	Janvier 2022	Février 2022	Mars 2022	Avril 2022	Mai 2022	Juin 2022	Juillet 2022	Août 2022	Septembre 2022	Octobre 2022	nov-22	Décembre 2022	Total
DS Bubanza	30124	23955	25498	23653	24908	20887	17227	15230	14518	14974	10497	9841	231312
DS Mpanda	24425	23735	22492	20661	18490	19567	14307	11706	12169	11771	9684	8864	197871
Total Bubanza	54549	47690	47990	44314	43398	40454	31534	26936	26687	26745	20181	18705	429183
DS Isare	13547	11214	11236	9477	10138	8966	6471	6481	5802	6454	6846	8980	105612
DS Kabezi	4200	4142	4280	3685	3305	3755	3362	4597	3801	4212	3771	3138	46248
DS Rwibaga	526	286	260	348	380	278	274	136	192	236	254	329	3499
Total Bujumbura	18273	15642	15776	13510	13823	12999	10107	11214	9795	10902	10871	12447	155359
DS Bujumbura centre	2911	2995	3328	2679	2546	2322	2031	1441	1269	1139	1225	1533	25419
DS Bujumbura nord	12551	11626	12866	8634	9859	8469	5922	4803	4302	4191	4690	5349	93262
DS Bujumbura sud	4680	3823	5206	4409	4713	3175	2464	2455	2071	2164	2053	2662	39875
Total Bujumbura Mairie	20142	18444	21400	15722	17118	13966	10417	8699	7642	7494	7968	9544	158556
DS Bururi	1911	1493	1428	1476	1547	1576	1757	1242	1099	1234	1078	976	16817
DS Matana	1104	782	614	776	741	957	857	648	424	554	562	657	8676
DS Rutovu	1398	1027	1010	1430	1807	2004	1317	1142	874	1078	1098	899	15084
Total Bururi	4413	3302	3052	3682	4095	4537	3931	3032	2397	2866	2738	2532	40577
DS Cankuzo	16431	11289	7857	9381	15337	18219	11867	8592	6378	5917	4451	4541	120260
DS Murore	15484	12274	11901	14090	20870	20781	15367	11678	8961	9114	6200	5117	151837
Total Cankuzo	31915	23563	19758	23471	36207	39000	27234	20270	15339	15031	10651	9658	272097
DS Bukinanyana	10992	10384	11360	13027	12665	10494	9701	8742	8137	8774	7156	6199	117631
DS Cibitoke	24617	18251	23538	19874	20038	19233	19711	17575	18527	18161	13681	15857	229063
DS Mabayi	13051	12760	13853	12707	11708	9427	9312	10833	8279	7715	5782	5033	120460
Total Cibitoke	48660	41395	48751	45608	44411	39154	38724	37150	34943	34650	26619	27089	467154
DS Gitega	18668	17334	16800	26977	29672	31067	19537	11865	12141	12244	10388	8021	214714
DS Kibuye	16307	14135	12304	19201	29510	26181	16673	8278	6793	8791	8657	6864	173694
DS Mutaho	15031	13827	12887	16264	18816	23323	13135	8687	9004	10561	6872	5027	153434
DS Ryansoro	6172	5180	5134	7884	8414	10109	5583	2936	3252	4227	4829	4102	67822
Total Gitega	56178	50476	47125	70326	86412	90680	54928	31766	31190	35823	30746	24014	609664
DS Buhiga	23109	21878	22397	24133	30164	31898	21272	13662	11632	11762	10130	9703	231740
DS Nyabikere	25673	24676	23449	26257	37650	37909	22070	14100	13999	15860	10854	10679	263176
Total Karusi	48782	46554	45846	50390	67814	69807	43342	27762	25631	27622	20984	20382	494916
DS Gahombo	15320	13813	12886	15373	15451	23676	14081	11055	14327	13310	9714	7271	166277
DS Kayanza	3724	3633	3891	4866	5174	8874	5660	3221	3088	3143	3573	2482	51329
DS Musema	13558	14095	12363	14470	15285	20610	12689	8990	10119	10385	9103	7163	148830
Total Kayanza	32602	31541	29140	34709	35910	53160	32430	23266	27534	26838	22390	16916	366436
DS Busoni	16175	14471	17963	18431	20170	20806	17106	13595	15275	14625	11608	11617	191842
DS Kirundo	24430	20980	25513	25258	26597	26394	25581	18687	25578	22160	16231	15979	273388
DS Mukenke	20922	15064	15781	15986	16879	17847	12644	10153	9746	12484	10156	10980	168642
DS Vumbi	20832	15853	16544	15642	17917	18942	17216	15113	20703	20073	14168	15215	208218
Total Kirundo	82359	66368	75801	75317	81563	83989	72547	57548	71302	69342	52163	53791	842090
DS Makamba	22536	17696	20582	24467	28101	23617	19401	17406	15042	15338	11445	10381	226012
DS Nyanza-Lac	19112	13429	12957	15944	16045	13248	13622	13744	11799	13346	11274	11033	165553
Total Makamba	41648	31125	33539	40411	44146	36865	33023	31150	26841	28684	22719	21414	391565
DS Kiganda	8315	8297	6818	7427	9392	11823	7125	4602	5144	5327	6529	6316	87115

District/ Province Sanitaire	Janvier 2022	Février 2022	Mars 2022	Avril 2022	Mai 2022	Juin 2022	Juillet 2022	Août 2022	Septembre 2022	Octobre 2022	nov-22	Décembre 2022	Total
DS Muramvya	4099	4574	4727	5070	4986	7640	4290	2830	3527	4000	4026	3142	52911
<b>Total Muramvya</b>	<b>12414</b>	<b>12871</b>	<b>11545</b>	<b>12497</b>	<b>14378</b>	<b>19463</b>	<b>11415</b>	<b>7432</b>	<b>8671</b>	<b>9327</b>	<b>10555</b>	<b>9458</b>	<b>140026</b>
DS Gashoho	10850	9779	8068	9164	11873	18094	10514	7405	8992	14505	15742	17847	142833
DS Giteranyi	23251	15421	14136	14392	19647	21799	17000	10733	12477	19463	21550	26093	215962
DS Muyinga	18821	16763	14812	16584	21170	29924	25240	20291	18784	25500	28491	30395	266775
<b>Total Muyinga</b>	<b>52922</b>	<b>41963</b>	<b>37016</b>	<b>40140</b>	<b>52690</b>	<b>69817</b>	<b>52754</b>	<b>38429</b>	<b>40253</b>	<b>59468</b>	<b>65783</b>	<b>74335</b>	<b>625570</b>
DS Fota	2479	2264	1895	2326	2569	3353	1838	1125	1308	1545	1975	1613	24290
DS Kibumbu	6724	5981	5156	6984	7567	11045	6443	4728	5048	7163	8248	6794	81881
<b>Total Mwaro</b>	<b>9203</b>	<b>8245</b>	<b>7051</b>	<b>9310</b>	<b>10136</b>	<b>14398</b>	<b>8281</b>	<b>5853</b>	<b>6356</b>	<b>8708</b>	<b>10223</b>	<b>8407</b>	<b>106171</b>
DS Buye	15589	17853	15018	15432	17834	20954	18894	16391	20387	25910	27958	27025	239245
DS Kiremba	12321	13919	12111	13162	15658	20694	14688	13766	20101	28939	33774	25050	224183
DS Ngozi	21297	24550	21756	23424	25616	34124	20302	14641	13952	17045	20140	20611	257458
<b>Total Ngozi</b>	<b>49207</b>	<b>56322</b>	<b>48885</b>	<b>52018</b>	<b>59108</b>	<b>75772</b>	<b>53884</b>	<b>44798</b>	<b>54440</b>	<b>71894</b>	<b>81872</b>	<b>72686</b>	<b>720886</b>
DS Bugarama	4229	3767	4437	4920	4717	4389	3966	3490	3340	2838	2179	1719	43991
DS Rumonge	12848	10433	10920	11980	10192	8594	8715	8429	7938	8467	6428	5749	110693
<b>Total Rumonge</b>	<b>17077</b>	<b>14200</b>	<b>15357</b>	<b>16900</b>	<b>14909</b>	<b>12983</b>	<b>12681</b>	<b>11919</b>	<b>11278</b>	<b>11305</b>	<b>8607</b>	<b>7468</b>	<b>154684</b>
DS Gihofi	28846	20718	25902	28233	34885	32040	27228	21962	22865	22180	13205	12901	290965
DS Rutana	14595	11224	11925	17258	23077	19261	14434	11123	9366	10057	7941	6111	156372
<b>Total Rutana</b>	<b>43441</b>	<b>31942</b>	<b>37827</b>	<b>45491</b>	<b>57962</b>	<b>51301</b>	<b>41662</b>	<b>33085</b>	<b>32231</b>	<b>32237</b>	<b>21146</b>	<b>19012</b>	<b>447337</b>
DS Butezi	11889	12347	13274	18801	24878	19345	13540	9534	7275	7950	5650	4954	149437
DS Gisuru	5475	3802	5586	8499	12035	13680	9368	7917	8960	8529	4386	3118	91355
DS Kinyinya	7902	5769	7956	10938	15920	18367	13641	11751	16703	15305	5887	4303	134442
DS Ruyigi	9934	11510	10057	14040	19614	16802	11218	6434	4417	4867	3798	3641	116332
<b>Total Ruyigi</b>	<b>35200</b>	<b>33428</b>	<b>36873</b>	<b>52278</b>	<b>72447</b>	<b>68194</b>	<b>47767</b>	<b>35636</b>	<b>37355</b>	<b>36651</b>	<b>19721</b>	<b>16016</b>	<b>491566</b>
<b>Total National</b>	<b>658985</b>	<b>575071</b>	<b>582732</b>	<b>646094</b>	<b>756527</b>	<b>796539</b>	<b>586661</b>	<b>455945</b>	<b>469885</b>	<b>515587</b>	<b>445937</b>	<b>423874</b>	<b>6913837</b>

Source : DSNIS\_DHS2

Tableau 133 : Evolution mensuelle des cas de paludisme chez les femmes enceintes 2022 par district sanitaire en 2022

District/ Province Sanitaire	Janvier 2022	Février 2022	Mars 2022	Avril 2022	Mai 2022	Juin 2022	Juillet 2022	Août 2022	Septembre 2022	Octobre 2022	Novembre 2022	Décembre 2022	Total
DS Bubanza	940	775	735	701	908	802	811	715	803	691	644	467	8992
DS Mpanda	557	307	441	444	392	565	443	395	335	335	309	338	4861
<b>Total Bubanza</b>	<b>1497</b>	<b>1082</b>	<b>1176</b>	<b>1145</b>	<b>1300</b>	<b>1367</b>	<b>1254</b>	<b>1110</b>	<b>1138</b>	<b>1026</b>	<b>953</b>	<b>805</b>	<b>13853</b>
DS Isare	274	169	173	185	175	166	158	133	128	118	64	153	1896
DS Kabezi	131	99	148	83	85	95	163	123	95	132	84	114	1352
DS Rwibaga	1	0	1	2	0	1	0	0	0	0	0	2	7
<b>Total Bujumbura</b>	<b>406</b>	<b>268</b>	<b>322</b>	<b>270</b>	<b>260</b>	<b>262</b>	<b>321</b>	<b>256</b>	<b>223</b>	<b>250</b>	<b>148</b>	<b>269</b>	<b>3255</b>
DS Bujumbura centre	10	13	9	9	9	12	7	7	10	5	5	6	102
DS Bujumbura nord	95	120	104	81	93	90	58	68	47	54	58	66	934
DS Bujumbura sud	17	29	10	15	34	11	6	23	5	14	11	15	190
<b>Total Bujumbura Mairie</b>	<b>122</b>	<b>162</b>	<b>123</b>	<b>105</b>	<b>136</b>	<b>113</b>	<b>71</b>	<b>98</b>	<b>62</b>	<b>73</b>	<b>74</b>	<b>87</b>	<b>1226</b>
DS Bururi	26	112	28	23	31	22	20	16	12	15	22	23	350
DS Matana	2	0	2	2	3	4	1	7	7	1	6	3	38
DS Rutovu	12	9	4	6	14	10	8	8	18	9	5	5	108
<b>Total Bururi</b>	<b>40</b>	<b>121</b>	<b>34</b>	<b>31</b>	<b>48</b>	<b>36</b>	<b>29</b>	<b>31</b>	<b>37</b>	<b>25</b>	<b>33</b>	<b>31</b>	<b>496</b>
DS Cankuzo	326	256	319	323	385	425	404	399	502	470	688	607	5104
DS Murore	521	444	454	473	611	596	508	396	426	293	345	195	5262

District/ Province Sanitaire	Janvier 2022	Février 2022	Mars 2022	Avril 2022	Mai 2022	Juin 2022	Juillet 2022	Août 2022	Septembre 2022	Octobre 2022	Novembre 2022	Décembre 2022	Total
<b>Total Cankuzo</b>	<b>847</b>	<b>700</b>	<b>773</b>	<b>796</b>	<b>996</b>	<b>1021</b>	<b>912</b>	<b>795</b>	<b>928</b>	<b>763</b>	<b>1033</b>	<b>802</b>	<b>10366</b>
DS Bukinanyana	319	293	335	304	323	292	303	354	280	351	236	284	3674
DS Cibitoke	459	449	469	616	579	616	595	604	474	418	402	367	6048
DS Mabayi	252	179	190	190	274	245	217	223	204	321	192	264	2751
<b>Total Cibitoke</b>	<b>1030</b>	<b>921</b>	<b>994</b>	<b>1110</b>	<b>1176</b>	<b>1153</b>	<b>1115</b>	<b>1181</b>	<b>958</b>	<b>1090</b>	<b>830</b>	<b>915</b>	<b>12473</b>
DS Gitega	212	261	208	357	400	495	295	215	164	209	212	133	3161
DS Kibuye	542	373	445	601	699	651	497	234	208	242	242	232	4966
DS Mutaho	324	296	346	277	261	370	316	196	257	277	239	186	3345
DS Ryansoro	69	50	64	54	97	90	81	71	68	66	68	43	821
<b>Total Gitega</b>	<b>1147</b>	<b>980</b>	<b>1063</b>	<b>1289</b>	<b>1457</b>	<b>1606</b>	<b>1189</b>	<b>716</b>	<b>697</b>	<b>794</b>	<b>761</b>	<b>594</b>	<b>12293</b>
DS Buhiga	454	584	560	674	628	851	537	413	392	448	390	420	6351
DS Nyabikere	683	717	598	864	884	835	680	510	447	510	442	371	7541
<b>Total Karusi</b>	<b>1137</b>	<b>1301</b>	<b>1158</b>	<b>1538</b>	<b>1512</b>	<b>1686</b>	<b>1217</b>	<b>923</b>	<b>839</b>	<b>958</b>	<b>832</b>	<b>791</b>	<b>13892</b>
DS Gahombo	405	225	278	369	230	509	358	273	422	346	278	197	3890
DS Kayanza	51	50	53	73	64	76	49	38	34	43	61	49	641
DS Musema	377	386	367	358	352	511	431	267	312	263	231	184	4039
<b>Total Kayanza</b>	<b>833</b>	<b>661</b>	<b>698</b>	<b>800</b>	<b>646</b>	<b>1096</b>	<b>838</b>	<b>578</b>	<b>768</b>	<b>652</b>	<b>570</b>	<b>430</b>	<b>8570</b>
DS Busoni	642	620	675	473	491	541	614	508	573	631	474	449	6691
DS Kirundo	454	433	442	366	454	454	419	243	546	484	342	333	4970
DS Mukenke	555	423	399	388	306	346	379	259	207	205	220	313	4000
DS Vumbi	473	485	521	490	393	408	416	341	418	513	296	371	5125
<b>Total Bururi</b>	<b>2124</b>	<b>1961</b>	<b>2037</b>	<b>1717</b>	<b>1644</b>	<b>1749</b>	<b>1828</b>	<b>1351</b>	<b>1744</b>	<b>1833</b>	<b>1332</b>	<b>1466</b>	<b>20786</b>
DS Makamba	792	580	720	733	820	540	641	577	453	477	430	364	7127
DS Nyanza-Lac	617	550	503	575	779	496	571	433	333	541	564	508	6470
<b>Total Makamba</b>	<b>1409</b>	<b>1130</b>	<b>1223</b>	<b>1308</b>	<b>1599</b>	<b>1036</b>	<b>1212</b>	<b>1010</b>	<b>786</b>	<b>1018</b>	<b>994</b>	<b>872</b>	<b>13597</b>
DS Kiganda	133	168	136	151	136	187	122	114	150	112	103	66	1578
DS Muramvya	90	92	16	52	95	136	60	138	109	105	120	118	1131
<b>Total Muramvya</b>	<b>223</b>	<b>260</b>	<b>152</b>	<b>203</b>	<b>231</b>	<b>323</b>	<b>182</b>	<b>252</b>	<b>259</b>	<b>217</b>	<b>223</b>	<b>184</b>	<b>2709</b>
DS Gashoho	397	416	326	306	454	468	378	293	221	427	525	595	4806
DS Giteranyi	932	623	637	531	753	916	736	587	651	702	681	806	8555
DS Muyinga	1526	1279	1307	1120	1101	1312	1257	1040	865	1161	1135	1169	14272
<b>Total Muyinga</b>	<b>2855</b>	<b>2318</b>	<b>2270</b>	<b>1957</b>	<b>2308</b>	<b>2696</b>	<b>2371</b>	<b>1920</b>	<b>1737</b>	<b>2290</b>	<b>2341</b>	<b>2570</b>	<b>27633</b>
DS Fota	18	22	19	15	19	36	15	17	14	20	27	18	240
DS Kibumbu	32	50	60	67	107	139	96	57	67	85	93	123	976
<b>Total Mwaro</b>	<b>50</b>	<b>72</b>	<b>79</b>	<b>82</b>	<b>126</b>	<b>175</b>	<b>111</b>	<b>74</b>	<b>81</b>	<b>105</b>	<b>120</b>	<b>141</b>	<b>1216</b>
DS Buye	170	213	273	267	288	223	277	262	274	294	385	398	3324
DS Kiremba	388	417	409	448	489	606	462	413	438	575	764	740	6149
DS Ngozi	431	398	388	399	468	550	424	272	263	334	331	353	4611
<b>Total Ngozi</b>	<b>989</b>	<b>1028</b>	<b>1070</b>	<b>1114</b>	<b>1245</b>	<b>1379</b>	<b>1163</b>	<b>947</b>	<b>975</b>	<b>1203</b>	<b>1480</b>	<b>1491</b>	<b>14084</b>
DS Bugarama	57	52	72	86	60	81	122	77	32	60	62	41	802
DS Rumonge	318	387	413	442	250	278	243	295	264	230	125	110	3355
<b>Total Rumonge</b>	<b>375</b>	<b>439</b>	<b>485</b>	<b>528</b>	<b>310</b>	<b>359</b>	<b>365</b>	<b>372</b>	<b>296</b>	<b>290</b>	<b>187</b>	<b>151</b>	<b>4157</b>
DS Gihofi	612	470	622	741	678	770	769	466	619	696	496	455	7394
DS Rutana	346	237	258	366	486	353	347	201	199	252	200	175	3420
<b>Total Rutana</b>	<b>958</b>	<b>707</b>	<b>880</b>	<b>1107</b>	<b>1164</b>	<b>1123</b>	<b>1116</b>	<b>667</b>	<b>818</b>	<b>948</b>	<b>696</b>	<b>630</b>	<b>10814</b>
DS Butezi	425	271	408	542	767	596	404	437	264	332	219	238	4903
DS Gisuru	95	111	139	166	262	303	147	121	157	206	153	110	1970
DS Kinyinya	239	100	214	309	375	417	329	237	312	475	145	108	3260
DS Ruyigi	470	522	494	457	839	636	387	412	397	321	321	137	5393

District/ Province Sanitaire	Janvier 2022	Février 2022	Mars 2022	Avril 2022	Mai 2022	Juin 2022	Juillet 2022	Août 2022	Septembre 2022	Octobre 2022	Novembre 2022	Décembre 2022	Total
Total Ruyigi	1229	1004	1255	1474	2243	1952	1267	1207	1130	1334	838	593	15526
Total National	17271	15115	15792	16574	18401	19132	16561	13488	13476	14869	13445	12822	186946

Source : DSNIS\_DHIS2

Tableau 134 : Nombre de cas de paludisme par tranche d'âge, lieu de diagnostic et par district sanitaire en 2022

District/ Province Sanitaire	GASC			CDS			HOPITAUX			Ensemble		
	< 5 ans	≥ 5 ans	Total	< 5 ans	≥ 5 ans	Total	< 5 ans	≥ 5 ans	Total	< 5 ans	≥ 5 ans	Total
DS Bubanza	12259	14343	26602	66768	163389	230157	1048	1248	2296	80075	178980	259055
DS Mpanda	6846	6411	13257	58798	130833	189631	5405	3192	8597	71049	140436	211485
Total Bubanza	19105	20754	39859	125566	294222	419788	6453	4440	10893	151124	319416	470540
DS Isare	2817	17	2834	20539	80846	101385	1396	2383	3779	24752	83246	107998
DS Kabezi	1841	5	1846	9885	34180	44065	968	1604	2572	12694	35789	48483
DS Rwibaga	86	1	87	316	2243	2559	267	701	968	669	2945	3614
Total Bujumbura	4744	23	4767	30740	117269	148009	2631	4688	7319	38115	121980	160095
DS Bujumbura centre	0	0	0	1529	17769	19298	1648	3628	5276	3177	21397	24574
DS Bujumbura nord	215	1161	1376	9954	64062	74016	5559	11853	17412	15728	77076	92804
DS Bujumbura sud	0	0	0	2909	24388	27297	3551	7618	11169	6460	32006	38466
Total Bujumbura Mairie	215	1161	1376	14392	106219	120611	10758	23099	33857	25365	130479	155844
DS Bururi	477	2	479	3229	11824	15053	613	1289	1902	4319	13115	17434
DS Matana	111	0	111	1030	4790	5820	1048	1817	2865	2189	6607	8796
DS Rutovu	193	18	211	2185	10300	12485	1014	1698	2712	3392	12016	15408
Total Bururi	781	20	801	6444	26914	33358	2675	4804	7479	9900	31738	41638
DS Cankuzo	14310	381	14691	55005	64298	119303	634	512	1146	69949	65191	135140
DS Murore	19133	74	19207	77267	73083	150350	1222	695	1917	97622	73852	171474
Total Cankuzo	33443	455	33898	132272	137381	269653	1856	1207	3063	167571	139043	306614
DS Bukinyanya	18662	0	18662	33593	79722	113315	1738	2321	4059	53993	82043	136036
DS Cibitoke	28218	0	28218	76599	131903	208502	11642	9844	21486	116459	141747	258206
DS Mabayi	6427	0	6427	34282	81901	116183	2809	2000	4809	43518	83901	127419
Total Cibitoke	53307	0	53307	144474	293526	438000	16189	14165	30354	213970	307691	521661
DS Gitega	45011	0	45011	70487	104931	175418	26697	13597	40294	142195	118528	260723
DS Kibuye	51720	0	51720	48658	118748	167406	3356	1615	4971	103734	120363	224097
DS Mutaho	28615	8933	37548	51857	87568	139425	7703	5039	12742	88175	101540	189715
DS Ryansoro	11081	16441	27522	15583	49279	64862	1468	1639	3107	28132	67359	95491
Total Gitega	136427	25374	161801	186585	360526	547111	39224	21890	61114	362236	407790	770026
DS Buhiga	73602	0	73602	63102	160912	224014	2544	2121	4665	139248	163033	302281
DS Nyabikere	41701	0	41701	75361	179918	255279	4849	1008	5857	121911	180926	302837
Total Karusi	115303	0	115303	138463	340830	479293	7393	3129	10522	261159	343959	605118
DS Gahombo	46322	0	46322	51007	111554	162561	625	548	1173	97954	112102	210056
DS Kayanza	2430	15	2445	12984	35950	48934	1496	1327	2823	16910	37292	54202
DS Musema	27688	0	27688	38684	107044	145728	1702	1086	2788	68074	108130	176204
Total Kayanza	76440	15	76455	102675	254548	357223	3823	2961	6784	182938	257524	440462
DS Busoni	45792	17445	63237	91295	99788	191083	0	0	0	137087	117233	254320
DS Kirundo	39383	26152	65535	128738	141421	270159	2623	1737	4360	170744	169310	340054
DS Mukenke	52820	25973	78793	76490	86054	162544	2138	1197	3335	131448	113224	244672
DS Vumbi	56525	24917	81442	109195	95164	204359	1201	745	1946	166921	120826	287747

District/ Province Sanitaire	GASC			CDS			HOPITAUX			Ensemble		
	< 5 ans	≥ 5 ans	Total	< 5 ans	≥ 5 ans	Total	< 5 ans	≥ 5 ans	Total	< 5 ans	≥ 5 ans	Total
<b>Total Kirundo</b>	194520	94487	289007	405718	422427	828145	5962	3679	9641	606200	520593	1126793
<b>DS Makamba</b>	67767	32750	100517	78365	137787	216152	4408	5959	10367	150540	176496	327036
<b>DS Nyanza-Lac</b>	27507	21201	48708	48327	111240	159567	3035	3301	6336	78869	135742	214611
<b>Total Makamba</b>	95274	53951	149225	126692	249027	375719	7443	9260	16703	229409	312238	541647
<b>DS Kiganda</b>	12737	0	12737	28237	57178	85415	1546	1093	2639	42520	58271	100791
<b>DS Muramvya</b>	2429	0	2429	8227	37960	46187	3204	3573	6777	13860	41533	55393
<b>Total Muramvya</b>	15166	0	15166	36464	95138	131602	4750	4666	9416	56380	99804	156184
<b>DS Gashoho</b>	26716	10243	36959	67713	73516	141229	1529	564	2093	95958	84323	180281
<b>DS Giteranyi</b>	60500	30746	91246	88503	120834	209337	4929	1883	6812	153932	153463	307395
<b>DS Muyinga</b>	54134	16885	71019	135690	120795	256485	5646	4630	10276	195470	142310	337780
<b>Total Muyinga</b>	141350	57874	199224	291906	315145	607051	12104	7077	19181	445360	380096	825456
<b>DS Fota</b>	5647	0	5647	8580	15012	23592	199	192	391	14426	15204	29630
<b>DS Kibumbu</b>	12701	0	12701	24643	53878	78521	1724	1876	3600	39068	55754	94822
<b>Total Mwaro</b>	18348	0	18348	33223	68890	102113	1923	2068	3991	53494	70958	124452
<b>DS Buye</b>	21275	4314	25589	87601	147401	235002	2982	2144	5126	111858	153859	265717
<b>DS Kiremba</b>	14186	670	14856	100960	116354	217314	4400	1675	6075	119546	118699	238245
<b>DS Ngozi</b>	20954	4010	24964	78577	166707	245284	8946	4075	13021	108477	174792	283269
<b>Total Ngozi</b>	56415	8994	65409	267138	430462	697600	16328	7894	24222	339881	447350	787231
<b>DS Bugarama</b>	745	2	747	10260	31350	41610	1145	1504	2649	12150	32856	45006
<b>DS Rumonge</b>	2579	1	2580	29860	69831	99691	3362	7931	11293	35801	77763	113564
<b>Total Rumonge</b>	3324	3	3327	40120	101181	141301	4507	9435	13942	47951	110619	158570
<b>DS Gihofi</b>	39717	1519	41236	116514	145605	262119	17593	7184	24777	173824	154308	328132
<b>DS Rutana</b>	17296	6	17302	44871	104506	149377	4002	3179	7181	66169	107691	173860
<b>Total Rutana</b>	57013	1525	58538	161385	250111	411496	21595	10363	31958	239993	261999	501992
<b>DS Butezi</b>	18762	134	18896	55358	91103	146461	2256	839	3095	76376	92076	168452
<b>DS Gisuru</b>	9981	0	9981	42584	45647	88231	2523	1247	3770	55088	46894	101982
<b>DS Kinyinya</b>	9469	1350	10819	61146	69717	130863	2798	1710	4508	73413	72777	146190
<b>DS Ruyigi</b>	12548	134	12682	35631	70965	106596	5324	4163	9487	53503	75262	128765
<b>Total Ruyigi</b>	50760	1618	52378	194719	277432	472151	12901	7959	20860	258380	287009	545389
<b>Total National</b>	1071935	266254	1338189	2438976	4141248	6580224	178515	142784	321299	3689426	4550286	8239712

Source : DSNIS\_DHIS2

Tableau 135 : Nombre de décès dus au paludisme notifié dans les Hôpitaux par District en 2022

District/ Sanitaire	Province	Janvier 2022	Février 2022	Mars 2022	Avril 2022	Mai 2022	Juin 2022	Juillet 2022	Août 2022	Septembre 2022	Octobre 2022	Novembre 2022	Décembre 2022	Total
DS Bubanza		11	4	3	9	3	4	8	9	5	4	3	3	66
DS Mpanda		7	6	1	4	7	3	5	5	2	3	5	2	50
<b>Total Bubanza</b>		<b>18</b>	<b>10</b>	<b>4</b>	<b>13</b>	<b>10</b>	<b>7</b>	<b>13</b>	<b>14</b>	<b>7</b>	<b>7</b>	<b>8</b>	<b>5</b>	<b>116</b>
DS Isare		1	4	4	2	0	5	0	2	2	1	0	1	22
DS Kabezi		2	0	1	1	0	1	0	0	0	0	1	0	6
DS Rwibaga		2	1	0	4	1	0	1	0	0	1	0	2	12
<b>Total Bujumbura</b>		<b>5</b>	<b>5</b>	<b>5</b>	<b>7</b>	<b>1</b>	<b>6</b>	<b>1</b>	<b>2</b>	<b>2</b>	<b>2</b>	<b>1</b>	<b>3</b>	<b>40</b>
DS Bujumbura centre		5	10	12	21	5	14	6	3	4	2	6	6	94
DS Bujumbura nord		12	20	16	14	11	12	40	18	4	6	2	9	164
DS Bujumbura sud		3	1	0	0	2	4	2	1	2	2	0	0	17
<b>Total Bujumbura Mairie</b>		<b>20</b>	<b>31</b>	<b>28</b>	<b>35</b>	<b>18</b>	<b>30</b>	<b>48</b>	<b>22</b>	<b>10</b>	<b>10</b>	<b>8</b>	<b>15</b>	<b>275</b>
DS Bururi		3	1	1	0	3	1	4	0	0	0	3	0	16
DS Matana		5	2	2	1	6	3	3	2	0	3	3	2	32
DS Rutovu		1	2	0	0	1	0	2	1	0	0	1	0	8
<b>Total Bururi</b>		<b>9</b>	<b>5</b>	<b>3</b>	<b>1</b>	<b>10</b>	<b>4</b>	<b>9</b>	<b>3</b>	<b>0</b>	<b>3</b>	<b>7</b>	<b>2</b>	<b>56</b>
DS Cankuzo		2	0	1	1	1	1	0	0	0	0	0	3	9
DS Murore		2	3	4	2	6	4	8	0	1	2	2	3	37
<b>Total Cankuzo</b>		<b>4</b>	<b>3</b>	<b>5</b>	<b>3</b>	<b>7</b>	<b>5</b>	<b>8</b>	<b>0</b>	<b>1</b>	<b>2</b>	<b>2</b>	<b>6</b>	<b>46</b>
DS Bukinanyana		3	1	0	1	0	1	0	1	1	1	1	0	10
DS Cibitoke		14	7	12	20	13	10	13	6	10	9	11	8	133
DS Mabayi		3	1	5	6	4	4	0	2	4	0	5	3	37
<b>Total Cibitoke</b>		<b>20</b>	<b>9</b>	<b>17</b>	<b>27</b>	<b>17</b>	<b>15</b>	<b>13</b>	<b>9</b>	<b>15</b>	<b>10</b>	<b>17</b>	<b>11</b>	<b>180</b>
DS Gitega		10	10	6	13	21	20	14	12	3	4	5	9	127
DS Kibuye		0	9	2	6	11	13	9	6	5	3	1	1	66
DS Mutaho		5	12	6	5	19	8	8	5	0	5	3	2	78
DS Ryansoro		4	2	3	3	2	0	1	0	0	1	4	0	20
<b>Total Gitega</b>		<b>19</b>	<b>33</b>	<b>17</b>	<b>27</b>	<b>53</b>	<b>41</b>	<b>32</b>	<b>23</b>	<b>8</b>	<b>13</b>	<b>13</b>	<b>12</b>	<b>291</b>
DS Buhiga		1	8	5	3	3	4	1	2	3	4	4	3	41
DS Nyabikere		0	2	0	0	0	0	0	0	0	0	0	0	2
<b>Total Karusi</b>		<b>1</b>	<b>10</b>	<b>5</b>	<b>3</b>	<b>3</b>	<b>4</b>	<b>1</b>	<b>2</b>	<b>3</b>	<b>4</b>	<b>4</b>	<b>3</b>	<b>43</b>
DS Gahombo		2	0	1	4	2	7	4	4	1	3	4	3	35
DS Kayanza		9	1	6	5	3	4	7	1	5	5	3	2	51
DS Musema		1	2	5	4	6	7	3	7	2	3	5	1	46
<b>Total Kayanza</b>		<b>12</b>	<b>3</b>	<b>12</b>	<b>13</b>	<b>11</b>	<b>18</b>	<b>14</b>	<b>12</b>	<b>8</b>	<b>11</b>	<b>12</b>	<b>6</b>	<b>132</b>
DS Busoni		0	0	0	0	0	0	0	0	0	0	0	0	0
DS Kirundo		4	6	5	7	13	5	6	1	5	5	6	5	68
DS Mukenke		10	2	9	8	5	7	3	4	3	5	1	4	61
DS Vumbi		0	0	0	0	0	0	0	0	0	0	0	0	0
<b>Total Kirundo</b>		<b>14</b>	<b>8</b>	<b>14</b>	<b>15</b>	<b>18</b>	<b>12</b>	<b>9</b>	<b>5</b>	<b>8</b>	<b>10</b>	<b>7</b>	<b>9</b>	<b>129</b>
DS Makamba		10	7	6	6	18	9	9	1	4	4	1	1	76
DS Nyanza-Lac		2	3	6	7	6	4	0	0	3	4	3	2	40
<b>Total Makamba</b>		<b>12</b>	<b>10</b>	<b>12</b>	<b>13</b>	<b>24</b>	<b>13</b>	<b>9</b>	<b>1</b>	<b>7</b>	<b>8</b>	<b>4</b>	<b>3</b>	<b>116</b>
DS Kiganda		2	2	4	3	11	4	6	1	3	3	1	5	45
DS Muramvya		5	3	3	10	8	10	7	8	3	2	7	7	73
<b>Total Muramvya</b>		<b>7</b>	<b>5</b>	<b>7</b>	<b>13</b>	<b>19</b>	<b>14</b>	<b>13</b>	<b>9</b>	<b>6</b>	<b>5</b>	<b>8</b>	<b>12</b>	<b>118</b>
DS Gashoho		6	3	5	3	2	4	4	0	1	2	7	4	41
DS Giteranyi		2	1	6	1	3	2	3	4	1	4	1	3	31
DS Muyinga		5	6	7	3	11	7	8	8	6	5	5	7	78
<b>Total Muyinga</b>		<b>13</b>	<b>10</b>	<b>18</b>	<b>7</b>	<b>16</b>	<b>13</b>	<b>15</b>	<b>12</b>	<b>8</b>	<b>11</b>	<b>13</b>	<b>14</b>	<b>150</b>
DS Fota		4	4	0	0	0	1	1	1	1	0	1	0	13
DS Kibumbu		5	1	2	10	3	1	2	1	2	2	0	6	35
<b>Total Mwaro</b>		<b>9</b>	<b>5</b>	<b>2</b>	<b>10</b>	<b>3</b>	<b>2</b>	<b>3</b>	<b>2</b>	<b>3</b>	<b>2</b>	<b>1</b>	<b>6</b>	<b>48</b>
DS Buye		7	6	3	2	4	1	9	1	4	7	13	9	66
DS Kiremba		2	2	0	1	9	9	10	8	7	9	13	13	83
DS Ngozi		9	10	15	14	9	14	18	15	11	18	29	12	174
<b>Total Ngozi</b>		<b>18</b>	<b>18</b>	<b>18</b>	<b>17</b>	<b>22</b>	<b>24</b>	<b>37</b>	<b>24</b>	<b>22</b>	<b>34</b>	<b>55</b>	<b>34</b>	<b>323</b>
DS Bugarama		2	1	0	0	0	2	1	0	0	1	0	4	11
DS Rumonge		3	16	2	2	4	2	1	1	0	3	1	3	38
<b>Total Rumonge</b>		<b>5</b>	<b>17</b>	<b>2</b>	<b>2</b>	<b>4</b>	<b>4</b>	<b>2</b>	<b>1</b>	<b>0</b>	<b>4</b>	<b>1</b>	<b>7</b>	<b>49</b>
DS Gihofi		6	6	7	6	6	7	4	6	3	3	4	8	66
DS Rutana		4	5	1	1	4	2	1	0	4	1	1	5	29
<b>Total Rutana</b>		<b>10</b>	<b>11</b>	<b>8</b>	<b>7</b>	<b>10</b>	<b>9</b>	<b>5</b>	<b>6</b>	<b>7</b>	<b>4</b>	<b>5</b>	<b>13</b>	<b>95</b>
DS Butezi		3	2	1	1	3	4	3	0	0	0	0	3	20
DS Gisuru		4	3	0	4	4	7	2	4	2	3	1	0	34

DS Kinyinya	3	6	4	5	8	7	7	5	6	10	4	1	66
DS Ruyigi	1	3	5	0	4	6	2	7	2	2	5	10	47
Total Ruyigi	11	14	10	10	19	24	14	16	10	15	10	14	167
Total National	207	207	187	223	265	245	246	163	125	155	176	175	2374

Source : DSNIS\_DHIS2

## X. Détails des activités au niveau Communautaire

### X.1. Répartition du nombre ménages et ASC par district

Tableau 136 : Répartition de nombre de ménages et ASC par district en Décembre 2022

District/ Province Sanitaire	GASC Nombre de ménages dans l'AR	GASC Nombre d'ASC de l'AR	GASC Nombre d'ASC-iCCM de l'AR
DS Bubanza	33244	257	117
DS Mpanda	56331	188	97
Total Bubanza	89575	445	214
DS Isale	93332	220	116
DS Kabezi	59733	191	88
DS Rwibaga	22624	172	79
Total Bujumbura	175689	583	283
DS Bujumbura centre	18343	68	30
DS Bujumbura nord	115820	247	50
DS Bujumbura sud	35485	85	0
Total Bujumbura Mairie	169648	400	80
DS Bururi	24248	156	54
DS Matana	23709	167	64
DS Rutovu	33618	124	39
Total Bururi	81575	447	157
DS Cankuzo	36397	239	165
DS Murore	42433	169	92
Total Cankuzo	78830	408	257
DS Bukinanyana	38798	287	122
DS Cibitoke	46469	250	66
DS Mabayi	45411	234	110
Total Cibitoke	130678	771	298
DS Gitega	105769	291	270
DS Kibuye	57545	301	297
DS Mutaho	54516	140	83
DS Ryansoro	44903	247	164
Total Gitega	262733	979	814
DS Buhiga	66535	343	136
DS Nyabikere	59837	187	85
Total Karusi	126372	530	221
DS Gahombo	42227	273	238
DS Kayanza	116751	302	157
DS Musema	50285	286	224
Total Kayanza	209263	861	619
DS Busoni	40516	193	155
DS Kirundo	45764	255	189
DS Mukenke	21697	191	153
DS Vumbi	55857	389	239
Total Kirundo	163834	1028	736
DS Makamba	74964	266	182
DS Nyanza-Lac	69946	314	225
Total Makamba	144910	580	407
DS Kiganda	36644	251	123
DS Muramvya	47477	208	79
Total Muramvya	84121	459	202
DS Gashoho	40072	164	155
DS Giteranyi	74316	250	234
DS Muyinga	76578	422	307
Total Muyinga	190966	836	696
DS Fota	36142	221	95
DS Kibumbu	36258	241	119
Total Mwaro	72400	462	214
DS Buye	50446	250	162
DS Kiremba	70694	395	175
DS Ngozi	75363	371	203
Total Ngozi	196503	1016	540
DS Bugarama	35030	278	120
DS Rumonge	66666	218	77

District/ Province Sanitaire	GASC Nombre de ménages dans l'AR	GASC Nombre d'ASC de l'AR	GASC Nombre d'ASC-ICCM de l'AR
Total Rumonge	101696	496	197
DS Gihofi	56495	320	145
DS Rutana	94550	409	200
Total Rutana	151045	729	345
DS Butezi	46085	232	128
DS Gisuru	29851	211	115
DS Kinyinya	59659	125	71
DS Ruyigi	22128	196	67
Total Ruyigi	157723	764	381
Total National	2587561	11794	6661

Source : DSNIS\_DHIS2

## X.2. Complétude et promptitude des rapports GASC

Tableau 137 : Répartition du taux de rapports GASC rendus et saisis à temps dans DHIS2 en 2022

District/ Province Sanitaire	Taux de complétude des rapport GASCs	Taux de promptitude des rapport GASCs
DS Bubanza	100	96
DS Mpanda	96	94
Moyenne Bubanza	98,1	94,8
DS Isare	96	79
DS Kabezi	100	88
DS Rwibaga	99	92
Moyenne Bujumbura	98,4	86,1
DS Bujumbura centre	97	68
DS Bujumbura nord	99	86
DS Bujumbura sud	99	89
Moyenne Bujumbura Mairie	98,6	81,2
DS Bururi	100	93
DS Matana	100	97
DS Rutovu	100	95
Moyenne Bururi	99,9	94,7
DS Cankuzo	100	99
DS Murore	100	100
Moyenne Cankuzo	100,0	99,5
DS Bukinyanya	100	98
DS Cibitoke	100	96
DS Mabayi	100	94
Moyenne Cibitoke	100,0	95,9
DS Gitega	100	97
DS Kibuye	100	96
DS Mutaho	100	99
DS Ryansoro	100	96
Moyenne Gitega	99,9	96,6
DS Buhiga	100	96
DS Nyabikere	100	97
Moyenne Karusi	100,0	96,4
DS Gahombo	98	79
DS Kayanza	99	94
DS Musema	100	97
Moyenne Kayanza	99,2	90,2
DS Busoni	100	96
DS Kirundo	97	94
DS Mukenke	100	95
DS Vumbi	99	92
Moyenne Kirundo	99,0	94,2
DS Makamba	100	93
DS Nyanza-Lac	100	94
Moyenne Makamba	99,9	93,5
DS Kiganda	100	99
DS Muramvya	100	99
Moyenne Muramvya	100,0	99,1
DS Gashoho	95	92
DS Giteranyi	100	96
DS Muyinga	100	96
Moyenne Muyinga	98,3	94,5
DS Fota	100	91
DS Kibumbu	99	93
Moyenne Mwaro	99,7	92,4



District/ Province Sanitaire	Taux de complétude des rapport GASCs	Taux de promptitude des rapport GASCs
DS Buye	100	98
DS Kiremba	99	97
DS Ngozi	99	94
Moyenne Ngozi	99,2	96,2
DS Bugarama	100	97
DS Rumonge	100	98
Moyenne Rumonge	100,0	97,4
DS Gihofi	100	94
DS Rutana	100	93
Moyenne Rutana	100,0	93,2
DS Butezi	100	96
DS Gisuru	100	97
DS Kinyinya	100	92
DS Ruyigi	99	95
Moyenne Ruyigi	99,7	95,1
Moyenne	99,4	93,7

Source : DSNIS\_DHIS2

### X.3. Hygiène et assainissement

Tableau 138 : Répartition des nouvelles installations hygiéniques aménagées par district en 2022

District/ Province Sanitaire	Nouvelles installations hygiéniques ménages			
	Douches	Dispositifs de lavage des mains	Fosses à ordures	Latrines
DS Bubanza	1620	485	2505	3277
DS Mpanda	1744	786	1424	2407
<b>Total Bubanza</b>	<b>3364</b>	<b>1271</b>	<b>3929</b>	<b>5684</b>
DS Isare	2332	735	1991	3673
DS Kabezi	1812	883	3235	3470
DS Rwibaga	925	1265	1356	1504
<b>Total Bujumbura</b>	<b>5069</b>	<b>2883</b>	<b>6582</b>	<b>8647</b>
DS Bujumbura centre	357	0	43	869
DS Bujumbura nord	1145	192	135	1555
DS Bujumbura sud	153	37	211	357
<b>Total Bujumbura Mairie</b>	<b>1655</b>	<b>229</b>	<b>389</b>	<b>2781</b>
DS Bururi	992	2586	882	1438
DS Matana	652	503	715	735
DS Rutovu	1794	1275	1821	3317
<b>Total Bururi</b>	<b>3438</b>	<b>4364</b>	<b>3418</b>	<b>5490</b>
DS Cankuzo	1420	831	1074	1401
DS Muroro	1424	321	1145	1308
<b>Total Cankuzo</b>	<b>2844</b>	<b>1152</b>	<b>2219</b>	<b>2709</b>
DS Bukinanyana	3440	3130	6122	7674
DS Cibitoke	1287	1546	959	2514
DS Mabayi	2136	1362	2090	2609
<b>Total Cibitoke</b>	<b>6863</b>	<b>6038</b>	<b>9171</b>	<b>12797</b>
DS Gitega	920	1724	1199	1507
DS Kibuye	2536	3811	3221	3782
DS Mutaho	976	928	1760	1637
DS Ryansoro	2280	4974	3486	3142
<b>Total Gitega</b>	<b>6712</b>	<b>11437</b>	<b>9666</b>	<b>10068</b>
DS Buhiga	1654	1870	3529	3049
DS Nyabikere	2338	2854	3807	3950
<b>Total Karusi</b>	<b>3992</b>	<b>4724</b>	<b>7336</b>	<b>6999</b>
DS Gahombo	3196	10983	3204	4410
DS Kayanza	1427	2496	1856	3303
DS Musema	1043	2170	2078	2990
<b>Total Kayanza</b>	<b>5666</b>	<b>15649</b>	<b>7138</b>	<b>10703</b>
DS Busoni	1587	3541	2445	3749
DS Kirundo	1051	2364	2279	2440
DS Mukenke	2468	3072	3003	2619
DS Vumbi	1524	5734	4258	6735
<b>Total Kirundo</b>	<b>6630</b>	<b>14711</b>	<b>11985</b>	<b>15543</b>
DS Makamba	2749	2567	2917	3663
DS Nyanza-Lac	4157	2633	2763	5440
<b>Total Makamba</b>	<b>6906</b>	<b>5200</b>	<b>5680</b>	<b>9103</b>
DS Kiganda	2278	2860	2476	2714
DS Muramvya	1719	1585	2543	3098
<b>Total Muramvya</b>	<b>3997</b>	<b>4445</b>	<b>5019</b>	<b>5812</b>
DS Gashoho	1032	1021	2072	2458

District/ Province Sanitaire	Nouvelles installations hygiéniques ménages			
	Douches	Dispositifs de lavage des mains	Fosses à ordures	Latrines
DS Giteranyi	1378	910	1571	2339
DS Muyinga	3296	2021	3434	4514
<b>Total Muyinga</b>	<b>5706</b>	<b>3952</b>	<b>7077</b>	<b>9311</b>
DS Fota	662	5602	1452	4326
DS Kibumbu	362	1754	1581	4182
<b>Total Mwaro</b>	<b>1024</b>	<b>7356</b>	<b>3033</b>	<b>8508</b>
DS Buye	447	1655	490	2903
DS Kiremba	790	1244	1617	1729
DS Ngozi	1240	1722	1267	3976
<b>Total Ngozi</b>	<b>2477</b>	<b>4621</b>	<b>3374</b>	<b>8608</b>
DS Bugarama	2334	1638	2631	2882
DS Rumonge	7469	1065	4240	2373
<b>Total Rumonge</b>	<b>9803</b>	<b>2703</b>	<b>6871</b>	<b>5255</b>
DS Gihofi	4864	3540	4754	8312
DS Rutana	3605	3258	3865	4714
<b>Total Rutana</b>	<b>8469</b>	<b>6798</b>	<b>8619</b>	<b>13026</b>
DS Butezi	2572	1672	2853	2731
DS Gisuru	3325	2772	3153	4113
DS Kinyinya	1102	534	1807	1501
DS Ruyigi	2261	955	2418	1843
<b>Total Ruyigi</b>	<b>9260</b>	<b>5933</b>	<b>10231</b>	<b>10188</b>
<b>Total National</b>	<b>93875</b>	<b>103466</b>	<b>111737</b>	<b>151232</b>

Source : DSNIS\_DHIS2

#### X.4. Référence et contre référence

Tableau 139 : Répartition du nombre de cas référés par les ASC par motif et par district en 2022 (Suite1)

District/ Province Sanitaire	Dépistage de la TB			Dépistage de la lèpre			Dépistage du paludisme pour les moins de 5 ans			Dépistage du palu pour les plus de 5 ans			Dépistage de la malnutrition		
	Référés	Accompagnés par ASC	Contre-référé	Référés	Accompagnés par ASC	Contre-référence	Référé	Accompagnés par ASC	Contre-référés	Référés	Accompagnés par ASC	Contre-référés	Référés	Accompagnés par ASC	Contre-référés
DS Bubanza	130	80	94	0	1	1	0	0	0	0	0	0	1343	470	1174
DS Mpanda	92	40	50	1	0	2	0	0	0	0	0	0	384	142	347
<b>Total Bubanza</b>	<b>222</b>	<b>120</b>	<b>144</b>	<b>1</b>	<b>1</b>	<b>3</b>	<b>0</b>	<b>0</b>	<b>0</b>	<b>0</b>	<b>0</b>	<b>0</b>	<b>1727</b>	<b>612</b>	<b>1521</b>
DS Isare	75	59	61	5	2	5	5	0	0	0	0	0	240	102	203
DS Kabezi	143	79	114	9	2	3	3	0	0	29	8	17	286	80	193
DS Rwibaga	16	4	10	0	0	0	2	0	0	0	0	0	23	5	21
<b>Total Bujumbura</b>	<b>234</b>	<b>142</b>	<b>185</b>	<b>14</b>	<b>4</b>	<b>8</b>	<b>10</b>	<b>0</b>	<b>0</b>	<b>29</b>	<b>8</b>	<b>17</b>	<b>549</b>	<b>187</b>	<b>417</b>
DS Bujumbura centre	17	17	17	0	0	0	0	0	0	0	0	0	8	7	8
DS Bujumbura nord	114	36	61	7	0	6	0	0	0	0	0	0	286	85	148
DS Bujumbura sud	33	22	30	1	1	1	5	0	0	0	0	0	289	238	159
<b>Total Bujumbura Mairie</b>	<b>164</b>	<b>75</b>	<b>108</b>	<b>8</b>	<b>1</b>	<b>7</b>	<b>5</b>	<b>0</b>	<b>0</b>	<b>0</b>	<b>0</b>	<b>0</b>	<b>583</b>	<b>330</b>	<b>315</b>
DS Bururi	151	90	108	4	3	2	6	2	6	11	3	9	608	220	348
DS Matana	24	5	14	0	0	0	0	0	0	0	0	0	133	30	79
DS Rutovu	35	16	16	5	3	3	0	0	0	0	0	0	124	72	42
<b>Total Bururi</b>	<b>210</b>	<b>111</b>	<b>138</b>	<b>9</b>	<b>6</b>	<b>5</b>	<b>6</b>	<b>2</b>	<b>6</b>	<b>11</b>	<b>3</b>	<b>9</b>	<b>865</b>	<b>322</b>	<b>469</b>
DS Cankuzo	26	17	25	1	1	1	0	0	0	0	0	0	1047	369	936
DS Murore	28	13	23	2	1	2	0	0	0	0	0	0	1334	196	995
<b>Total Cankuzo</b>	<b>54</b>	<b>30</b>	<b>48</b>	<b>3</b>	<b>2</b>	<b>3</b>	<b>0</b>	<b>0</b>	<b>0</b>	<b>0</b>	<b>0</b>	<b>0</b>	<b>2381</b>	<b>565</b>	<b>1931</b>
DS Bukinanyana	133	37	116	7	1	7	23	0	0	0	0	0	717	83	411
DS Cibitoke	314	142	233	15	9	2	0	0	0	0	0	0	767	256	551
DS Mabayi	151	107	141	3	1	1	0	0	0	12	0	5	642	175	493
<b>Total Cibitoke</b>	<b>598</b>	<b>286</b>	<b>490</b>	<b>25</b>	<b>11</b>	<b>10</b>	<b>23</b>	<b>0</b>	<b>0</b>	<b>12</b>	<b>0</b>	<b>5</b>	<b>2126</b>	<b>514</b>	<b>1455</b>
DS Gitega	20	12	17	0	0	0	10	2	10	7	0	7	364	119	362
DS Kibuye	9	2	7	2	1	2	105	0	121	20	0	20	710	318	691
DS Mutaho	9	2	9	6	4	6	0	0	0	0	0	0	409	65	404
DS Ryansoro	22	1	22	1	1	1	0	0	11	0	0	0	231	24	298
<b>Total Gitega</b>	<b>60</b>	<b>17</b>	<b>55</b>	<b>9</b>	<b>6</b>	<b>9</b>	<b>115</b>	<b>2</b>	<b>142</b>	<b>27</b>	<b>0</b>	<b>27</b>	<b>1714</b>	<b>526</b>	<b>1755</b>
DS Buhiga	19	1	19	0	0	0	0	0	0	0	0	0	509	8	491
DS Nyabikere	10	2	9	5	0	5	0	0	0	32	0	16	676	63	671
<b>Total Karusi</b>	<b>29</b>	<b>3</b>	<b>28</b>	<b>5</b>	<b>0</b>	<b>5</b>	<b>0</b>	<b>0</b>	<b>0</b>	<b>32</b>	<b>0</b>	<b>16</b>	<b>1185</b>	<b>71</b>	<b>1162</b>
DS Gahombo	117	10	18	0	0	0	0	0	0	0	0	0	127	43	78

District/ Province Sanitaire	Dépistage de la TB			Dépistage de la lèpre			Dépistage du paludisme pour les moins de 5 ans			Dépistage du palu pour les plus de 5 ans			Dépistage de la malnutrition		
	Référés	Accompagnés par ASC	Contre-référent	Référés	Accompagnés par ASC	Contre-référence	Référent	Accompagnés par ASC	Contre-référés	Référés	Accompagnés par ASC	Contre-référés	Référés	Accompagnés par ASC	Contre-référés
DS Kayanza	57	33	44	0	0	0	0	0	0	0	0	0	125	75	254
DS Musema	11	5	7	0	0	0	0	5	0	0	0	0	431	156	429
Total Kayanza	185	48	69	0	0	0	0	5	0	0	0	0	683	274	761
DS Busoni	35	0	2	0	0	0	0	0	0	0	0	0	891	316	426
DS Kirundo	8	3	7	0	0	0	0	0	0	0	0	0	480	198	412
DS Mukenke	9	5	9	0	0	0	20	0	0	0	0	0	564	443	542
DS Vumbi	35	10	19	0	0	0	0	0	0	0	0	0	451	183	427
Total Kirundo	87	18	37	0	0	0	20	0	0	0	0	0	2386	1140	1807
DS Makamba	148	48	132	3	3	3	0	0	0	0	0	0	1021	327	836
DS Nyanza-Lac	116	50	85	3	1	3	0	4	0	0	0	0	1371	548	1193
Total Makamba	264	98	217	6	4	6	0	4	0	0	0	0	2392	875	2029
DS Kiganda	78	61	71	0	0	0	0	0	0	0	0	0	1087	322	868
DS Muramvya	27	0	27	0	0	0	118	0	0	0	0	0	468	52	468
Total Muramvya	105	61	98	0	0	0	118	0	0	0	0	0	1555	374	1336
DS Gashoho	46	22	40	0	0	0	0	0	0	0	0	0	1480	1062	1458
DS Giteranyi	65	7	63	0	0	0	5	0	78	0	0	0	706	29	713
DS Muyinga	37	15	32	0	0	0	116	0	0	0	0	0	434	117	419
Total Muyinga	148	44	135	0	0	0	121	0	78	0	0	0	2620	1208	2590
DS Fota	12	2	12	0	0	0	0	0	11	0	0	3	88	22	88
DS Kibumbu	31	19	28	8	7	1	0	0	0	0	0	0	354	88	351
Total Mwaro	43	21	40	8	7	1	0	0	11	0	0	3	442	110	439
DS Buye	72	41	64	3	3	3	0	0	0	0	0	0	733	453	686
DS Kiremba	140	69	133	13	0	13	37	6	34	0	0	0	1247	335	1020
DS Ngozi	203	122	186	27	3	25	0	0	0	0	0	0	1025	299	888
Total Ngozi	415	232	383	43	6	41	37	6	34	0	0	0	3005	1087	2594
DS Bugarama	25	23	24	0	0	0	0	0	0	0	0	0	146	98	90
DS Rumonge	426	181	355	201	56	156	0	0	0	0	0	0	2062	735	1913
Total Rumonge	451	204	379	201	56	156	0	0	0	0	0	0	2208	833	2003
DS Gihofi	209	96	120	228	111	195	0	0	18	0	0	0	1659	468	918
DS Rutana	50	16	43	0	0	0	59	0	59	0	0	0	1535	219	1279
Total Rutana	259	112	163	228	111	195	59	0	77	0	0	0	3194	687	2197
DS Butezi	64	41	61	12	6	12	0	0	0	0	0	0	655	200	639
DS Gisuru	37	17	37	6	4	3	0	0	0	0	0	0	295	96	241
DS Kinyinya	103	55	93	2	2	2	0	0	0	0	0	0	352	114	309
DS Ruyigi	40	16	36	58	0	1	0	0	0	0	0	0	623	90	560
Total Ruyigi	244	129	227	78	12	18	0	0	0	0	0	0	1925	500	1749
Total National	3772	1751	2944	638	227	467	514	19	348	111	11	77	31540	10215	26530

Source : DSNIS\_DHIS2

Tableau 140 : Répartition du nombre de cas référés par les ASC par motif et par district en 2022 (Suite2)

District/ Province Sanitaire	Vaccination			Accouchement en milieu de soins			Accouchement à domicile dans les 24h			Grossesse avec signe de danger			Grossesse à risque diagnostiquées en CPN		
	Référés	Accompagnés par ASC	Contre-référent	Référés	Accompagnés par ASC	Contre-référence	Référent	Accompagnés par ASC	Contre-référés	Référés	Accompagnés par ASC	Contre-référés	Référés	Accompagnés par ASC	Contre-référés
DS Bubanza	1954	207	1879	699	399	657	62	38	43	45	35	44	7	8	7
DS Mpanda	274	105	222	1365	725	1191	100	64	87	70	67	73	5	3	1
Total Bubanza	2228	312	2101	2064	1124	1848	162	102	130	115	102	117	12	11	8
DS Isare	180	65	143	438	217	398	79	41	65	17	2	14	19	5	18
DS Kabezi	203	79	174	352	97	297	23	13	14	11	6	9	8	6	5
DS Rwibaga	10	0	10	38	12	37	14	9	6	0	0	1	7	0	4
Total Bujumbura	393	144	327	828	326	732	116	63	85	28	8	24	34	11	27
DS Bujumbura centre	86	84	86	5	5	5	0	0	0	0	0	0	0	0	0
DS Bujumbura nord	214	127	185	47	40	39	1	1	1	1	1	1	3	2	2
DS Bujumbura sud	195	85	188	50	27	47	19	18	19	11	3	11	4	4	4

District/ Province Sanitaire	Vaccination			Accouchement en milieu de soins			Accouchement à domicile dans les 24h			Grossesse avec signe de danger			Grossesse à risque diagnostiquées en CPN		
	Référés	Accompagnés par ASC	Contre-référé	Référés	Accompagnés par ASC	Contre-référence	Référé	Accompagnés par ASC	Contre-référés	Référés	Accompagnés par ASC	Contre-référés	Référés	Accompagnés par ASC	Contre-référés
Total Bujumbura Mairie	495	296	459	102	72	91	20	19	20	12	4	12	7	6	6
DS Bururi	488	199	341	990	591	803	16	4	16	29	9	28	5	4	5
DS Matana	324	111	221	261	61	173	24	11	24	3	3	3	13	6	13
DS Rutovu	381	211	144	186	57	108	34	6	16	6	2	5	16	10	11
Total Bururi	1193	521	706	1437	709	1084	74	21	56	38	14	36	34	20	29
DS Cankuzo	955	59	942	1558	644	1522	98	34	93	251	173	248	17	6	15
DS Murore	307	87	301	1703	744	1670	107	31	103	170	94	169	26	20	28
Total Cankuzo	1262	146	1243	3261	1388	3192	205	65	196	421	267	417	43	26	43
DS Bukinanyana	600	87	534	838	286	726	80	11	68	65	28	58	17	8	17
DS Cibitoke	7228	511	7005	502	155	362	15	5	11	42	28	47	41	10	40
DS Mabayi	331	78	248	740	236	617	58	22	40	54	17	38	29	7	29
Total Cibitoke	8159	676	7787	2080	677	1705	153	38	119	161	73	143	87	25	86
DS Gitega	193	23	128	1196	268	1166	17	8	16	6	4	6	45	45	45
DS Kibuye	212	60	224	3757	1604	3730	53	0	53	9	0	8	1	1	1
DS Mutaho	242	78	209	1716	403	1632	202	46	183	80	13	79	66	0	65
DS Ryansoro	309	80	299	2164	358	2079	91	9	77	46	16	46	6	0	6
Total Gitega	956	241	860	8833	2633	8607	363	63	329	141	33	139	118	46	117
DS Buhiga	86	0	93	3667	206	3511	35	0	35	0	0	0	23	0	23
DS Nyabikere	476	29	474	3676	343	3643	130	20	103	24	1	24	2	2	2
Total Karusi	562	29	567	7343	549	7154	165	20	138	24	1	24	25	2	25
DS Gahombo	103	53	96	2472	733	2390	99	47	98	0	0	0	0	0	0
DS Kayanza	402	302	384	4580	2854	4395	179	157	178	50	25	48	29	18	29
DS Musema	40	3	40	3806	1702	3801	97	38	97	29	20	29	0	0	0
Total Kayanza	545	358	520	10858	5289	10586	375	242	373	79	45	77	29	18	29
DS Busoni	354	320	347	3225	2460	3169	75	75	75	5	3	4	0	0	0
DS Kirundo	395	271	377	3034	1803	3021	96	32	96	9	7	8	11	0	11
DS Mukenke	278	101	262	2719	2254	2615	111	98	98	8	8	8	112	112	108
DS Vumbi	277	165	260	3330	1713	3251	104	78	77	5	3	3	18	0	16
Total Kirundo	1304	857	1246	12308	8230	12056	386	283	346	27	21	23	141	112	135
DS Makamba	323	197	296	3708	1661	3497	137	39	126	40	13	34	36	15	31
DS Nyanza-Lac	221	48	201	5390	2434	5008	444	253	431	57	13	38	9	4	4
Total Makamba	544	245	497	9098	4095	8505	581	292	557	97	26	72	45	19	35
DS Kiganda	1013	452	942	1791	821	1765	46	16	41	0	0	0	43	4	43
DS Muramvya	525	457	525	2292	180	2237	90	20	80	10	0	10	0	0	0
Total Muramvya	1538	909	1467	4083	1001	4002	136	36	121	10	0	10	43	4	43
DS Gashoho	87	3	86	3031	972	2940	54	31	54	232	99	227	5	1	5
DS Giteranyi	109	12	108	3561	764	3545	69	27	46	78	1	76	0	0	0
DS Muyinga	174	18	174	4428	974	4303	105	6	105	164	20	162	59	0	59
Total Muyinga	370	33	368	11020	2710	10788	228	64	205	474	120	465	64	1	64
DS Fota	191	107	197	449	103	434	43	1	43	5	1	5	0	0	0
DS Kibumbu	714	80	706	1481	588	1387	86	27	77	11	4	9	4	2	4
Total Mwaro	905	187	903	1930	691	1821	129	28	120	16	5	14	4	2	4
DS Buye	76	17	73	878	334	853	98	54	95	29	14	28	15	0	15
DS Kiremba	487	284	479	1871	686	1809	168	70	160	37	17	36	25	7	15
DS Ngozi	972	191	833	1540	536	1491	30	10	25	35	35	33	2	0	2
Total Ngozi	1535	492	1385	4289	1556	4153	296	134	280	101	66	97	42	7	32
DS Bugarama	102	92	92	293	238	247	39	16	38	9	8	5	2	0	0
DS Rumonge	1727	1179	1674	2005	1371	1867	105	39	90	62	49	61	99	57	95
Total Rumonge	1829	1271	1766	2298	1609	2114	144	55	128	71	57	66	101	57	95
DS Gihofi	879	29	853	236	129	159	15	11	12	7	1	13	0	0	0
DS Rutana	29	6	28	427	90	383	34	8	27	37	11	16	8	5	8
Total Rutana	908	35	881	663	219	542	49	19	39	44	12	29	8	5	8
DS Butezi	286	134	299	947	428	879	54	28	52	15	2	5	17	1	17
DS Gisuru	198	96	157	1053	462	1021	73	9	69	27	8	22	25	3	6
DS Kinyinya	485	232	474	1202	459	1165	194	35	192	43	13	42	3	2	3
DS Ruyigi	201	21	183	641	202	549	35	9	34	16	3	14	1	0	1
Total Ruyigi	1170	483	1113	3843	1551	3614	356	81	347	101	26	83	46	6	27
Total National	25896	7235	24196	86338	34429	82594	3938	1625	3589	1960	880	1848	883	378	813

Source : DSNIS\_DHIS2

Tableau 141 : Répartition du nombre de cas référés par les ASC par motif et par district en 2022 (Suite3)

District/ Sanitaire	Province	CPN			CPN1 précoce			CPON dans les 15 jours			CPO dans 15 -42jrs			Fistule		
		Référés	Accompagnés par ASC	Contre-référé	Référés	Accompagnés par ASC	Contre-référence	Référé	Accompagnés par ASC	Contre-référés	Référés	Accompagnés par ASC	Contre-référés	Référés	Accompagnés par ASC	Contre-référés
DS Bubanza		351	198	317	452	232	424	329	195	311	129	53	129	31	10	30
DS Mpanda		341	105	321	756	401	730	292	122	268	113	57	111	59	39	61
<b>Total Bubanza</b>		<b>692</b>	<b>303</b>	<b>638</b>	<b>1208</b>	<b>633</b>	<b>1154</b>	<b>621</b>	<b>317</b>	<b>579</b>	<b>242</b>	<b>110</b>	<b>240</b>	<b>90</b>	<b>49</b>	<b>91</b>
DS Isare		187	66	133	299	121	272	60	22	51	11	5	11	2	1	2
DS Kabezi		331	62	267	268	101	241	94	47	60	47	20	41	9	0	0
DS Rwibaga		198	19	196	57	27	47	15	14	15	24	6	24	0	0	0
<b>Total Bujumbura</b>		<b>716</b>	<b>147</b>	<b>596</b>	<b>624</b>	<b>249</b>	<b>560</b>	<b>169</b>	<b>83</b>	<b>126</b>	<b>82</b>	<b>31</b>	<b>76</b>	<b>11</b>	<b>1</b>	<b>2</b>
DS Bujumbura centre		34	34	34	30	30	30	14	14	14	10	10	10	0	0	0
DS Bujumbura nord		137	57	82	162	65	78	105	37	69	51	30	51	23	7	23
DS Bujumbura sud		386	278	202	143	83	116	5	4	4	7	7	7	57	57	0
<b>Total Bujumbura Mairie</b>		<b>557</b>	<b>369</b>	<b>318</b>	<b>335</b>	<b>178</b>	<b>224</b>	<b>124</b>	<b>55</b>	<b>87</b>	<b>68</b>	<b>47</b>	<b>68</b>	<b>80</b>	<b>64</b>	<b>23</b>
DS Bururi		1205	573	924	696	313	495	655	413	528	360	249	357	16	4	4
DS Matana		440	39	165	237	51	173	268	30	225	158	5	158	37	0	37
DS Rutovu		293	105	140	156	38	63	98	43	58	64	21	58	26	13	26
<b>Total Bururi</b>		<b>1938</b>	<b>717</b>	<b>1229</b>	<b>1089</b>	<b>402</b>	<b>731</b>	<b>1021</b>	<b>486</b>	<b>811</b>	<b>582</b>	<b>275</b>	<b>573</b>	<b>79</b>	<b>17</b>	<b>67</b>
DS Cankuzo		799	261	738	1607	414	1544	1332	437	1312	311	139	300	6	2	6
DS Murore		780	425	748	1198	409	1187	1215	451	1181	208	123	208	62	14	62
<b>Total Cankuzo</b>		<b>1579</b>	<b>686</b>	<b>1486</b>	<b>2805</b>	<b>823</b>	<b>2731</b>	<b>2547</b>	<b>888</b>	<b>2493</b>	<b>519</b>	<b>262</b>	<b>508</b>	<b>68</b>	<b>16</b>	<b>68</b>
DS Bukinanyana		998	52	886	1221	242	1118	712	85	654	117	10	117	7	0	6
DS Cibitoke		760	121	572	1405	428	1255	616	113	575	176	20	173	65	33	61
DS Mabayi		416	108	309	884	257	730	388	112	312	53	11	52	60	13	59
<b>Total Cibitoke</b>		<b>2174</b>	<b>281</b>	<b>1767</b>	<b>3510</b>	<b>927</b>	<b>3103</b>	<b>1716</b>	<b>310</b>	<b>1541</b>	<b>346</b>	<b>41</b>	<b>342</b>	<b>132</b>	<b>46</b>	<b>126</b>
DS Gitega		320	64	320	1327	260	1296	1679	131	1620	257	12	257	27	12	32
DS Kibuye		778	171	776	2403	980	2384	3736	704	3677	742	46	742	0	0	0
DS Mutaho		471	99	352	2297	550	2123	2968	626	2796	335	91	369	72	50	72
DS Ryansoro		427	149	390	2068	346	2044	2456	364	2423	154	34	154	27	4	27
<b>Total Gitega</b>		<b>1996</b>	<b>483</b>	<b>1838</b>	<b>8095</b>	<b>2136</b>	<b>7847</b>	<b>10839</b>	<b>1825</b>	<b>10516</b>	<b>1488</b>	<b>183</b>	<b>1522</b>	<b>126</b>	<b>66</b>	<b>131</b>
DS Buhiga		337	0	300	5164	38	5021	3967	32	3748	42	0	42	132	0	81
DS Nyabikere		320	13	320	4369	344	4331	2865	221	2853	178	0	178	62	2	61
<b>Total Karusi</b>		<b>657</b>	<b>13</b>	<b>620</b>	<b>9533</b>	<b>382</b>	<b>9352</b>	<b>6832</b>	<b>253</b>	<b>6601</b>	<b>220</b>	<b>0</b>	<b>220</b>	<b>194</b>	<b>2</b>	<b>142</b>
DS Gahombo		741	75	239	3629	1201	3464	2862	1113	2711	358	236	522	0	0	0
DS Kayanza		1127	788	1127	6251	3869	6024	6174	3757	6006	649	527	649	31	0	31
DS Musema		240	116	225	3906	1657	3871	3759	1448	3756	176	52	176	21	6	19
<b>Total Kayanza</b>		<b>2108</b>	<b>979</b>	<b>1591</b>	<b>13786</b>	<b>6727</b>	<b>13359</b>	<b>12795</b>	<b>6318</b>	<b>12473</b>	<b>1183</b>	<b>815</b>	<b>1347</b>	<b>52</b>	<b>6</b>	<b>50</b>
DS Busoni		101	48	75	4767	2745	4682	2205	1211	2121	117	0	117	18	18	18
DS Kirundo		186	112	183	3185	1180	3146	2548	1129	2506	49	27	49	0	0	27
DS Mukenke		487	304	463	3828	2814	3800	1996	1560	1973	167	167	167	59	41	39
DS Vumbi		644	508	643	4862	1930	4751	3495	1035	3413	176	81	176	24	10	24
<b>Total Kirundo</b>		<b>1418</b>	<b>972</b>	<b>1364</b>	<b>16642</b>	<b>8669</b>	<b>16379</b>	<b>10244</b>	<b>4935</b>	<b>10013</b>	<b>509</b>	<b>275</b>	<b>509</b>	<b>101</b>	<b>69</b>	<b>108</b>
DS Makamba		851	430	804	2561	763	2358	2538	699	2338	203	53	218	8	2	8
DS Nyanza-Lac		1273	274	748	2191	854	1963	3099	1037	2837	528	161	499	40	7	37
<b>Total Makamba</b>		<b>2124</b>	<b>704</b>	<b>1552</b>	<b>4752</b>	<b>1617</b>	<b>4321</b>	<b>5637</b>	<b>1736</b>	<b>5175</b>	<b>731</b>	<b>214</b>	<b>717</b>	<b>48</b>	<b>9</b>	<b>45</b>
DS Kiganda		673	411	656	2138	856	2086	2821	1296	2781	712	377	708	3	0	3
DS Muramvya		649	37	649	2257	166	2228	2962	232	2875	170	10	170	1	0	1
<b>Total Muramvya</b>		<b>1322</b>	<b>448</b>	<b>1305</b>	<b>4395</b>	<b>1022</b>	<b>4314</b>	<b>5783</b>	<b>1528</b>	<b>5656</b>	<b>882</b>	<b>387</b>	<b>878</b>	<b>4</b>	<b>0</b>	<b>4</b>
DS Gashoho		360	282	360	5586	1196	5187	4217	917	3999	43	35	43	5	1	5
DS Giteranyi		451	30	450	6211	992	6095	5177	974	5090	139	9	139	2	0	2
DS Muyinga		570	84	533	5701	869	5597	3889	481	3778	120	0	120	31	2	31
<b>Total Muyinga</b>		<b>1381</b>	<b>396</b>	<b>1343</b>	<b>17498</b>	<b>3057</b>	<b>16879</b>	<b>13283</b>	<b>2372</b>	<b>12867</b>	<b>302</b>	<b>44</b>	<b>302</b>	<b>38</b>	<b>3</b>	<b>38</b>
DS Fota		92	42	92	251	49	240	818	180	817	39	2	39	3	3	3
DS Kibumbu		176	25	166	695	229	647	1581	452	1521	172	18	172	0	0	0
<b>Total Mwaro</b>		<b>268</b>	<b>67</b>	<b>258</b>	<b>946</b>	<b>278</b>	<b>887</b>	<b>2399</b>	<b>632</b>	<b>2338</b>	<b>211</b>	<b>20</b>	<b>211</b>	<b>3</b>	<b>3</b>	<b>3</b>
DS Buye		206	61	178	1237	461	1172	668	193	621	38	3	38	9	6	8
DS Kiremba		605	270	567	2612	892	2527	1151	535	1124	169	42	169	11	0	11
DS Ngozi		643	223	626	2016	490	1934	1092	276	1083	149	38	149	171	89	171
<b>Total Ngozi</b>		<b>1454</b>	<b>554</b>	<b>1371</b>	<b>5865</b>	<b>1843</b>	<b>5633</b>	<b>2911</b>	<b>1004</b>	<b>2828</b>	<b>356</b>	<b>83</b>	<b>356</b>	<b>191</b>	<b>95</b>	<b>190</b>
DS Bugarama		515	321	398	362	266	246	108	67	99	67	46	66	52	17	29
DS Rumonge		2260	1576	2126	1115	864	1012	738	520	668	411	303	411	26	0	25
<b>Total Rumonge</b>		<b>2775</b>	<b>1897</b>	<b>2524</b>	<b>1477</b>	<b>1130</b>	<b>1258</b>	<b>846</b>	<b>587</b>	<b>767</b>	<b>478</b>	<b>349</b>	<b>477</b>	<b>78</b>	<b>17</b>	<b>54</b>
DS Gihofi		130	43	81	368	93	218	261	26	166	35	1	35	5	4	5
DS Rutana		426	33	322	416	30	330	96	22	65	32	17	32	1	1	1

District/ Sanitaire	Province	CPN			CPN1 précoce			CPON dans les 15 jours			CPoN dans 15 -42jrs			Fistule		
		Référés	Accompagnés par ASC	Contre-référé	Référés	Accompagnés par ASC	Contre-référence	Référé	Accompagnés par ASC	Contre-référés	Référés	Accompagnés par ASC	Contre-référés	Référés	Accompagnés par ASC	Contre-référés
Total Rutana		556	76	403	784	123	548	357	48	231	67	18	67	6	5	6
DS Butezi		175	70	170	933	349	910	638	267	615	56	15	56	3	2	3
DS Gisuru		131	31	117	606	295	547	389	124	387	34	2	34	29	26	26
DS Kinyinya		257	25	244	811	177	798	652	227	636	26	2	26	191	11	191
DS Ruyigi		224	90	215	641	101	516	259	35	165	39	14	39	31	13	31
Total Ruyigi		787	216	746	2991	922	2771	1938	653	1803	155	33	155	254	52	251
Total National		24502	9308	20949	96335	31118	92051	80062	24030	76905	8421	3187	8568	1555	520	1399

Source : DSNIS\_DHIS2

Tableau 142 : Répartition du nombre de cas référés par les ASC par motif et par district en 2022 (Suite4)

District/ Province Sanitaire	VSBG			suspicion des parasitoses intestinales			suspicion d'onchocercose			suspicion de cataracte		
	référé	accompagnés par ASC	contre-référés	référés	accompagnés par ASC	contre-référés	référé	accompagnés par ASC	contre-référés	référé	accompagnés par ASC	contre-référés
DS Bubanza	22	11	13	37	32	29	2	2	1	0	0	0
DS Mpanda	36	21	23	49	17	46	8	3	7	3	1	6
Total Bubanza	58	32	36	86	49	75	10	5	8	3	1	6
DS Isare	18	7	13	52	12	36	11	2	0	2	2	0
DS Kabezi	28	10	18	66	49	38	23	10	18	1	1	0
DS Rwibaga	0	0	0	0	0	0	2	0	2	1	0	1
Total Bujumbura	46	17	31	118	61	74	36	12	20	4	3	1
DS Bujumbura centre	0	0	0	23	21	23	0	0	0	0	0	0
DS Bujumbura nord	33	10	20	12	12	12	0	0	0	1	1	1
DS Bujumbura sud	5	2	5	114	89	114	0	0	0	0	0	0
Total Bujumbura Mairie	38	12	25	149	122	149	0	0	0	1	1	1
DS Bururi	12	8	7	119	28	99	1	0	1	0	0	0
DS Matana	6	3	2	52	1	26	0	0	0	0	0	0
DS Rutovu	14	1	4	54	39	10	1	1	0	5	6	9
Total Bururi	32	12	13	225	68	135	2	1	1	5	6	9
DS Cankuzo	8	6	8	46	38	45	0	0	0	0	0	0
DS Murore	5	3	5	3	1	3	0	0	0	0	0	0
Total Cankuzo	13	9	13	49	39	48	0	0	0	0	0	0
DS Bukinyanya	29	7	24	270	13	171	48	26	43	0	0	0
DS Cibitoke	8	4	5	8	2	8	9	4	3	0	0	0
DS Mabayi	24	12	20	59	7	37	22	9	15	0	0	0
Total Cibitoke	61	23	49	337	22	216	79	39	61	0	0	0
DS Gitega	15	1	12	0	0	0	0	0	0	0	0	0
DS Kibuye	21	0	21	1	0	1	0	0	0	0	0	0
DS Mutaho	25	3	25	0	0	0	0	0	0	0	0	0
DS Ryansoro	2	1	2	28	7	28	0	0	0	1	0	1
Total Gitega	63	5	60	29	7	29	0	0	0	1	0	1
DS Buhiga	2	0	2	0	0	0	0	0	0	0	0	0
DS Nyabikere	3	0	3	0	0	0	0	0	0	19	3	22
Total Karusi	5	0	5	0	0	0	0	0	0	19	3	22
DS Gahombo	7	3	2	50	5	9	0	0	0	0	0	0
DS Kayanza	4	4	3	0	0	0	0	0	0	0	0	0
DS Musema	5	2	5	0	0	0	0	0	0	0	0	0
Total Kayanza	16	9	10	50	5	9	0	0	0	0	0	0
DS Busoni	2	2	2	0	0	0	0	0	0	0	0	0
DS Kirundo	0	1	1	0	0	0	0	0	0	0	0	0
DS Mukenke	4	3	3	25	25	25	0	0	0	0	0	0
DS Vumbi	16	9	16	15	0	1	2	0	0	0	0	0
Total Kirundo	22	15	22	40	25	26	2	0	0	0	0	0
DS Makamba	9	5	9	17	3	22	26	0	19	0	0	0
DS Nyanza-Lac	24	14	24	12	2	5	1	0	0	0	0	0
Total Makamba	33	19	33	29	5	27	27	0	19	0	0	0
DS Kiganda	18	3	16	0	0	0	0	0	0	0	0	0
DS Muramvya	0	0	0	0	0	0	0	0	0	0	0	0
Total Muramvya	18	3	16	0	0	0	0	0	0	0	0	0
DS Gashoho	2	1	1	0	0	0	0	0	0	0	0	0

District/ Province Sanitaire	VSBG			suspicion des parasitoses intestinales			suspicion d'onchocercose			suspicion de cataracte		
	référé	accompagnés par ASC	contre-référés	référés	accompagnés par ASC	contre-référés	référé	accompagnés par ASC	contre-référés	référé	accompagnés par ASC	contre-référés
DS Giteranyi	9	1	8	0	0	0	0	0	0	0	0	0
DS Muyinga	14	2	12	4	1	2	0	0	0	1	0	0
Total Muyinga	25	4	21	4	1	2	0	0	0	1	0	0
DS Fota	5	4	5	0	0	0	0	0	0	0	0	0
DS Kibumbu	4	2	4	0	0	0	0	0	0	0	0	0
Total Mwaro	9	6	9	0	0	0	0	0	0	0	0	0
DS Buye	15	9	12	0	0	0	0	0	0	0	0	0
DS Kiremba	13	6	13	4	2	6	0	0	0	1	0	1
DS Ngozi	27	21	24	4	0	4	1	0	1	0	0	0
Total Ngozi	55	36	49	8	2	10	1	0	1	1	0	1
DS Bugarama	14	14	14	266	204	205	6	3	9	0	0	0
DS Rumonge	39	32	38	247	216	242	204	186	202	2	0	0
Total Rumonge	53	46	52	513	420	447	210	189	211	2	0	0
DS Gihofi	9	2	3	66	6	47	3	0	0	0	0	0
DS Rutana	6	2	5	85	3	51	11	0	0	0	0	0
Total Rutana	15	4	8	151	9	98	14	0	0	0	0	0
DS Butezi	15	7	15	14	14	14	0	0	0	2	2	2
DS Gisuru	13	6	12	19	17	17	0	0	0	0	0	0
DS Kinyinya	4	3	4	3	3	3	3	0	1	0	0	0
DS Ruyigi	10	5	8	10	1	9	1	0	1	0	0	0
Total Ruyigi	42	21	39	46	35	43	4	0	2	2	2	2
Total Pays	604	273	491	1834	870	1388	385	246	323	39	16	43

Source : DSNIS\_DHIS2

Tableau 143 : Répartition du nombre de cas référés par les ASC par motif et par district en 2022 (Suite5)

District sanitaire	Suspicion de trichiasis			Suspicion du diabète			Suspicion d'HTA			suspicion d'épilepsie			Suspicion de maladie mentale			Diarrhée traitée par Zinc et SRO référés par manque d'amélioration
	Référés	Accompagnés par ASC	Contre-référé	Référé	Accompagnés par ASC	Contre-référés	Référés	Accompagnés par ASC	Contre-référés	Référés	Accompagnés par ASC	Contre-référés	Référés	Accompagnés par ASC	Contre-référés	
DS Bubanza	0	0	0	40	18	21	5	5	3	172	64	117	142	65	123	1
DS Mpanda	26	13	32	28	25	41	31	21	38	64	49	103	48	15	30	0
Total Bubanza	26	13	32	68	43	62	36	26	41	236	113	220	190	80	153	1
DS Isare	0	0	0	26	0	26	37	7	36	19	4	15	74	17	69	42
DS Kabezi	2	2	2	6	2	1	23	9	15	5	1	5	31	2	22	3
DS Rwibaga	0	0	0	0	0	0	30	13	11	1	0	1	28	12	11	6
Total Bujumbura	2	2	2	32	2	27	90	29	62	25	5	21	133	31	102	51
DS Bujumbura centre	0	0	0	17	17	17	5	5	5	0	0	0	0	0	0	0
DS Bujumbura nord	0	0	0	8	6	7	10	10	8	11	4	11	1	0	0	0
DS Bujumbura sud	0	0	0	50	50	50	45	45	45	2	2	2	20	19	19	0
Total Bujumbura mairie	0	0	0	75	73	74	60	60	58	13	6	13	21	19	19	0
DS Bururi	2	1	3	13	4	5	5	3	9	18	8	13	20	5	12	6
DS Matana	39	2	33	29	0	25	1	0	1	20	3	9	41	0	18	0
DS Rutovu	8	5	6	9	9	10	12	11	13	27	18	23	34	26	26	1
Total Bururi	49	8	42	51	13	40	18	14	23	65	29	45	95	31	56	7
DS Cankuzo	0	0	0	0	0	0	1	0	1	8	0	1	0	0	0	0
DS Murore	0	0	0	0	0	0	1	1	1	1	1	1	18	1	26	3
Total Cankuzo	0	0	0	0	0	0	2	1	2	9	1	2	18	1	26	3
DS Bukinanyana	5	0	0	24	3	15	15	8	12	29	6	17	142	6	60	37
DS Cibitoke	0	0	0	0	0	0	0	0	0	1	0	0	75	3	67	0
DS Mabayi	3	0	3	19	12	15	0	0	0	8	5	7	84	39	84	45
Total Cibitoke	8	0	3	43	15	30	15	8	12	38	11	24	301	48	211	82
DS Gitega	0	0	0	0	0	0	1	0	1	0	0	0	73	0	73	0
DS Kibuye	0	0	0	0	0	0	0	0	0	0	0	0	0	0	0	0
DS Mutaho	0	0	0	0	0	0	0	0	0	0	0	0	44	1	7	13
DS Ryansoro	0	0	0	11	6	13	15	4	15	24	5	29	14	4	17	13
Total Gitega	0	0	0	11	6	13	16	4	16	24	5	29	131	5	97	26
DS Buhiga	0	0	0	0	0	0	0	0	0	6	0	6	94	0	81	74
DS Nyabikere	0	0	0	2	0	1	0	0	0	32	12	20	182	14	62	3
Total Karusi	0	0	0	2	0	1	0	0	0	38	12	26	276	14	143	77
DS Gahombo	0	0	0	0	0	0	0	0	0	0	0	0	0	0	0	0

District sanitaire	Suspicion de trichiasis			Suspicion du diabète			Suspicion d'HTA			suspicion d'épilepsie			Suspicion de maladie mentale			Diarrhée traitée par Zinc et SRO référés par manque d'amélioration
	Référés	Accompagnés par ASC	Contre-référé	Référé	Accompagnés par ASC	Contre-référés	Référés	Accompagnés par ASC	Contre-référés	Référés	Accompagnés par ASC	Contre-référés	Référés	Accompagnés par ASC	Contre-référés	
DS Kayanza	0	0	0	0	0	0	0	0	0	0	0	0	6	4	6	8
DS Musema	0	0	0	1	0	1	0	0	0	4	1	1	211	35	180	53
Total Kayanza	0	0	0	1	0	1	0	0	0	4	1	1	217	39	186	61
DS Busoni	0	0	0	0	0	0	0	0	0	0	0	0	2	0	2	0
DS Kirundo	0	0	0	1	0	1	0	0	0	13	7	13	0	0	0	4
DS Mukenke	0	0	0	0	0	0	0	0	0	0	0	0	24	15	24	6
DS Vumbi	0	0	0	4	4	4	2	1	1	7	5	6	146	15	16	3
Total Kirundo	0	0	0	5	4	5	2	1	1	20	12	19	172	30	42	13
DS Makamba	0	0	0	10	1	10	3	3	10	7	5	7	18	2	15	0
DS Nyanza-Lac	0	0	0	2	1	2	5	2	2	2	1	1	26	9	12	1
Total Makamba	0	0	0	12	2	12	8	5	12	9	6	8	44	11	27	1
DS Kiganda	0	0	0	0	0	0	0	0	0	0	0	0	5	0	5	17
DS Muramvya	0	0	0	0	0	0	18	0	0	0	0	0	0	0	0	0
Total Muramvya	0	0	0	0	0	0	18	0	0	0	0	0	5	0	5	17
DS Gashoho	0	0	0	0	0	0	0	0	0	2	1	2	2	1	2	2
DS Giteranyi	0	0	0	0	0	0	0	0	0	1	0	1	0	0	0	0
DS Muyinga	0	0	0	0	0	0	1	1	1	3	1	2	4	0	3	0
Total Muyinga	0	0	0	0	0	0	1	1	1	6	2	5	6	1	5	2
DS Fota	0	0	0	0	0	0	1	1	1	0	0	0	3	3	3	15
DS Kibumbu	0	0	0	0	0	0	31	0	31	46	0	46	39	0	36	0
Total Mwaro	0	0	0	0	0	0	32	1	32	46	0	46	42	3	39	15
DS Buye	0	0	0	4	2	2	1	1	3	7	6	7	2	1	2	8
DS Kiremba	0	0	0	32	6	32	7	1	7	23	11	21	8	2	12	1
DS Ngozi	0	0	0	12	12	12	3	3	3	49	18	20	162	44	115	2
Total Ngozi	0	0	0	48	20	46	11	5	13	79	35	48	172	47	129	11
DS Bugarama	0	0	0	17	8	10	11	7	4	0	0	0	6	1	4	0
DS Rumonge	0	0	0	187	155	156	49	8	11	42	30	29	32	36	29	13
Total Rumonge	0	0	0	204	163	166	60	15	15	42	30	29	38	37	33	13
DS Gihofi	0	0	0	9	0	2	1	1	1	5	1	3	3	0	2	5
DS Rutana	1	1	1	1	1	1	0	0	0	43	3	31	57	12	55	1
Total Rutana	1	1	1	10	1	3	1	1	1	48	4	34	60	12	57	6
DS Butezi	0	0	0	0	0	0	0	0	0	0	0	0	0	0	0	2
DS Gisuru	0	0	0	1	0	0	0	0	0	4	0	4	10	5	5	2
DS Kinyinya	2	2	2	2	2	2	0	0	0	1	0	1	181	2	145	3
DS Ruyigi	0	0	0	0	0	0	0	0	0	6	1	5	123	0	66	4
Total Ruyigi	2	2	2	3	2	2	0	0	0	11	1	10	314	7	216	11
Total National	88	26	82	565	344	482	370	171	289	713	273	580	2235	416	1546	397

Source : DSNIS\_DHIS2

Tableau 144 : Répartition du nombre de cas référés par les ASC par motif et par district en 2022 (Suite6)

District sanitaire	Enfant TDR négatif			Enfant avec signe de danger (2à59 mois)			Enfant traité sans amélioration (2 à 59mois)			Nouveau-né Malade <28jr			Autres cas			Enfants ayant reçu antipaludéens avant 24 heures référés par manque d'amélioration
	Référés	Accompagnés par ASC	Contre-référé	Référés	Accompagnés par ASC	Contre-référé	Référés	Accompagnés par ASC	Contre-référé	Référés	Accompagnés par ASC	Contre-référé	Référés	Accompagnés par ASC	Contre-référé	
DS Bubanza	0	0	0	0	0	0	0	0	0	124	10	122	210	31	113	48
DS Mpanda	0	0	0	0	0	0	0	0	0	26	7	24	71	65	71	12
Total Bubanza	0	0	0	0	0	0	0	0	0	150	17	146	281	96	184	60
DS Isare	0	0	0	0	0	0	0	0	0	26	15	22	57	10	50	43
DS Kabezi	11	9	3	0	0	0	0	0	0	11	3	4	24	7	21	4
DS Rwibaga	1	0	1	3	0	0	0	0	0	2	1	2	39	0	39	0
Total Bujumbura	12	9	4	3	0	0	0	0	0	39	19	28	120	17	110	47
DS Bujumbura centre	0	0	0	0	0	0	0	0	0	67	67	67	7	7	7	0
DS Bujumbura nord	0	0	0	0	0	0	0	0	0	5	5	5	1487	933	1923	0
DS Bujumbura sud	0	0	0	0	0	0	0	0	0	25	22	25	5	3	5	0
Total Bujumbura mairie	0	0	0	0	0	0	0	0	0	97	94	97	1499	943	1935	0
DS Bururi	0	0	0	0	0	0	0	0	0	28	11	15	122	52	101	0
DS Matana	0	0	0	0	0	0	0	0	0	24	5	20	1	0	1	2
DS Rutovu	0	0	0	0	0	0	0	0	0	4	0	4	13	8	10	10



District sanitaire	Enfant TDR négatif			Enfant avec signe de danger (2à59 mois)			Enfant traité sans amélioration (2 à 59mois)			Nouveau-né Malade <28jr			Autres cas			Enfants ayant reçu antipaludéens avant 24 heures référés par manque d'amélioration
	Référés	Accompagnés par ASC	Contre-référé	Référés	Accompagnés par ASC	Contre-référé	Référés	Accompagnés par ASC	Contre-référé	Référés	Accompagnés par ASC	Contre-référé	Référés	Accompagnés par ASC	Contre-référé	
Total Bururi	0	0	0	0	0	0	0	0	0	56	16	39	136	60	112	12
DS Cankuzo	0	0	0	0	0	0	0	0	0	27	12	27	22	10	22	34
DS Muroro	0	0	0	0	0	0	0	0	0	14	8	10	120	13	117	162
Total Cankuzo	0	0	0	0	0	0	0	0	0	41	20	37	142	23	139	196
DS Bukinanyana	25	1	0	0	0	0	0	0	0	215	83	208	230	18	207	44
DS Cibitoke	3	3	3	0	0	0	0	0	0	74	10	67	37	3	11	43
DS Mabayi	96	0	0	19	0	0	0	0	0	60	34	55	455	70	382	64
Total Cibitoke	124	4	3	19	0	0	0	0	0	349	127	330	722	91	600	151
DS Gitega	0	0	0	0	0	0	0	0	0	1	0	0	57	2	32	13
DS Kibuye	60	3	54	10	0	12	0	0	0	69	31	67	100	2	100	24
DS Mutaho	0	0	0	0	0	0	0	0	0	15	0	11	23	0	23	238
DS Ryansoro	15	11	26	0	2	2	0	0	0	129	111	119	101	47	133	46
Total Gitega	75	14	80	10	2	14	0	0	0	214	142	197	281	51	288	321
DS Buhiga	0	0	32	0	0	0	0	0	0	12	0	12	198	0	198	495
DS Nyabikere	5	0	50	1	0	0	0	0	0	2	0	2	80	12	43	4
Total Karusi	5	0	82	1	0	0	0	0	0	14	0	14	278	12	241	499
DS Gahombo	278	53	198	0	0	0	2	0	2	0	0	0	246	22	214	308
DS Kayanza	0	0	0	0	0	0	0	0	0	20	20	20	48	28	48	2
DS Musema	5	0	0	0	0	0	0	0	0	1	1	0	1	0	0	166
Total Kayanza	283	53	198	0	0	0	2	0	2	21	21	20	295	50	262	476
DS Busoni	0	0	0	0	0	0	0	0	0	1	1	1	18	13	18	24
DS Kirundo	0	0	0	0	0	0	0	0	0	6	3	6	2	1	2	271
DS Mukenke	0	0	0	3	0	0	0	0	0	1	0	1	15	8	14	238
DS Vumbi	0	0	0	0	0	0	0	0	0	46	2	40	3	3	3	239
Total Kirundo	0	0	0	3	0	0	0	0	0	54	6	48	38	25	37	772
DS Makamba	0	0	0	0	0	0	0	0	0	11	8	9	60	8	55	448
DS Nyanza-Lac	0	0	0	0	0	0	4	0	4	131	28	130	24	0	0	492
Total Makamba	0	0	0	0	0	0	4	0	4	142	36	139	84	8	55	940
DS Kiganda	0	0	0	0	0	0	0	0	0	1	0	1	59	0	22	25
DS Muramvya	0	0	0	190	0	190	30	0	0	122	3	122	38	0	38	3
Total Muramvya	0	0	0	190	0	190	30	0	0	123	3	123	97	0	60	28
DS Gashoho	11	0	11	2	1	2	0	0	0	58	58	58	184	24	174	34
DS Giteranyi	73	0	0	0	0	0	0	0	0	26	1	13	20	2	21	487
DS Muyinga	0	1	0	0	0	0	0	0	0	13	6	13	54	28	51	32
Total Muyinga	84	1	11	2	1	2	0	0	0	97	65	84	258	54	246	553
DS Fota	0	0	2	0	0	0	3	0	2	2	0	1	72	10	72	145
DS Kibumbu	36	0	36	44	0	44	0	0	0	26	2	25	560	22	1678	14
Total Mwaro	36	0	38	44	0	44	3	0	2	28	2	26	632	32	1750	159
DS Buye	0	0	0	0	0	0	0	0	0	5	0	4	38	14	26	141
DS Kiremba	0	0	0	0	0	0	3	3	3	26	17	26	310	42	259	17
DS Ngozi	0	0	0	0	0	0	0	0	0	52	12	46	103	14	103	90
Total Ngozi	0	0	0	0	0	0	3	3	3	83	29	76	451	70	388	248
DS Bugarama	0	0	0	0	0	0	0	0	0	55	47	52	74	20	49	37
DS Rumonge	0	0	0	0	0	0	0	0	0	27	12	22	26	13	16	27
Total Rumonge	0	0	0	0	0	0	0	0	0	82	59	74	100	33	65	64
DS Gihofi	0	0	5	0	0	0	9	0	0	17	8	15	96	35	79	100
DS Rutana	73	0	59	1	0	0	3	0	0	15	4	12	30	1	26	3
Total Rutana	73	0	64	1	0	0	12	0	0	32	12	27	126	36	105	103
DS Butezi	0	0	0	0	0	0	0	0	0	52	43	52	39	6	26	15
DS Gisuru	9	0	9	0	0	0	0	0	0	16	0	15	37	19	37	218
DS Kinyinya	0	0	0	0	0	0	0	0	0	2	0	0	506	21	462	94
DS Ruyigi	2	0	2	0	0	0	0	0	0	23	15	17	223	2	177	16
Total Ruyigi	11	0	11	0	0	0	0	0	0	93	58	84	805	48	702	343
Total National	703	81	491	273	3	250	54	3	11	1715	726	1589	6345	1649	7279	4972
Total National	1406	162	982	546	6	500	108	6	22	3430	1452	3178	12690	3298	14558	9944

Source : DSNIS\_DHIS2

Tableau 145 : Répartition du nombre des cas référés par les ASC par motif et par district sanitaire en 2022 (suite 7)

District/ Province Sanitaire	Dépistage du VIH chez les couples			PVVIH/SIDA pour PF			Dépistage du VIH			Dépistage du VIH/SIDA			PF		
	Référés	Accompagnés par ASC	Contre-référé	Référés	Accompagnés par ASC	Contre-référence	Référé	Accompagnés par ASC	Contre-référés	Référés	Accompagnés par ASC	Contre-référés	Référés	Accompagnés par ASC	Contre-référés
DS Bubanza	104	69	50	1	1	0	194	131	186	102	78	93	1067	464	1035
DS Mpanda	52	24	43	1	0	1	161	50	157	80	48	80	1368	852	1339
Total Bubanza	156	93	93	2	1	1	355	181	343	182	126	173	2435	1316	2374
DS Isare	123	56	115	16	3	6	403	121	376	125	45	117	241	124	190
DS Kabezi	161	38	141	8	1	8	102	33	87	314	48	254	196	74	155
DS Rwibaga	2	0	2	0	0	0	0	0	0	0	0	0	6	0	2
Total Bujumbura	286	94	258	24	4	14	505	154	463	439	93	371	443	198	347
DS Bujumbura centre	50	50	50	1	1	1	10	14	10	104	104	104	62	62	62
DS Bujumbura nord	168	118	89	79	57	69	128	66	103	154	78	121	211	109	168
DS Bujumbura sud	42	20	40	13	7	12	62	37	55	77	49	73	409	346	182
Total Bujumbura Mairie	260	188	179	93	65	82	200	117	168	335	231	298	682	517	412
DS Bururi	114	36	78	52	22	35	229	111	158	90	31	62	577	309	487
DS Matana	91	0	53	12	0	12	146	12	140	75	2	57	213	73	127
DS Rutovu	146	28	122	1	0	0	16	5	3	69	17	4	159	39	79
Total Bururi	351	64	253	65	22	47	391	128	301	234	50	123	949	421	693
DS Cankuzo	60	17	58	4	1	4	637	83	615	168	28	161	1388	371	1381
DS Muroro	70	17	69	5	3	5	643	250	643	211	67	206	1822	651	1800
Total Cankuzo	130	34	127	9	4	9	1280	333	1258	379	95	367	3210	1022	3181
DS Bukinanyana	26	10	14	5	2	1	252	15	156	88	29	72	752	222	698
DS Cibitoke	43	17	43	9	1	9	149	28	137	262	142	262	1441	505	1257
DS Mabayi	73	10	60	3	2	2	210	63	122	223	30	186	849	248	789
Total Cibitoke	142	37	117	17	5	12	611	106	415	573	201	520	3042	975	2744
DS Gitega	14	12	14	0	0	0	148	59	147	39	29	39	683	239	677
DS Kibuye	28	22	28	3	3	3	1256	173	1263	478	45	492	1724	685	1715
DS Mutaho	92	48	92	1	0	1	629	148	622	372	135	364	1738	674	1650
DS Ryansoro	126	15	124	13	4	12	900	154	891	890	258	872	1521	475	1479
Total Gitega	260	97	258	17	7	16	2933	534	2923	1779	467	1767	5666	2073	5521
DS Buhiga	83	0	83	1	0	1	286	6	198	874	7	804	5574	76	5307
DS Nyabikere	26	6	26	54	14	54	128	14	120	533	18	532	4449	438	4434
Total Karusi	109	6	109	55	14	55	414	20	318	1407	25	1336	10023	514	9741
DS Gahombo	136	58	95	0	0	0	1209	137	944	773	277	685	3362	1430	3241
DS Kayanza	173	151	157	14	2	14	298	291	298	349	526	330	8817	6481	8598
DS Musema	53	13	52	18	0	18	218	108	213	794	193	785	4201	1402	4187
Total Kayanza	362	222	304	32	2	32	1725	536	1455	1916	996	1800	16380	9313	16026
DS Busoni	12	2	2	1	1	1	39	21	39	81	50	66	2289	1635	2205
DS Kirundo	4	2	4	3	3	3	214	113	213	100	18	91	3281	1176	3249
DS Mukenke	21	15	21	2	0	2	157	111	157	180	97	180	4748	3263	4726
DS Vumbi	14	12	12	19	19	19	913	336	874	378	292	295	2763	1619	2716
Total Kirundo	51	31	39	25	23	25	1323	581	1283	739	457	632	13081	7693	12896
DS Makamba	189	34	189	35	20	35	1664	410	1557	198	42	183	2699	1034	2470
DS Nyanza-Lac	54	30	52	29	12	12	3711	1656	3489	833	126	695	4523	1728	4334
Total Makamba	243	64	241	64	32	47	5375	2066	5046	1031	168	878	7222	2762	6804
DS Kiganda	203	174	195	0	0	0	378	186	375	847	245	839	1429	705	1417
DS Muramvya	209	14	205	1	0	1	620	27	620	1909	44	2038	2841	110	2831
Total Muramvya	412	188	400	1	0	1	998	213	995	2756	289	2877	4270	815	4248
DS Gashoho	39	16	29	22	21	22	895	231	895	610	116	622	3857	1455	3756
DS Giteranyi	583	571	582	1	0	1	533	143	517	1200	605	1192	3772	805	3692
DS Muyinga	33	7	32	12	7	12	543	137	542	732	145	765	5677	624	5590
Total Muyinga	655	594	643	35	28	35	1971	511	1954	2542	866	2579	13306	2884	13038
DS Fota	4	0	4	0	0	0	136	13	131	60	8	57	333	160	330
DS Kibumbu	5	2	3	0	0	0	467	56	420	1037	223	864	996	399	920
Total Mwaro	9	2	7	0	0	0	603	69	551	1097	231	921	1329	559	1250
DS Buye	60	40	57	4	3	3	70	39	60	247	183	237	2232	1305	2178
DS Kiremba	143	47	143	22	3	22	435	169	445	256	71	259	4683	1249	4491
DS Ngozi	153	39	145	6	5	5	422	148	416	369	138	324	4194	1015	4064
Total Ngozi	356	126	345	32	11	30	927	356	921	872	392	820	11109	3569	10733
DS Bugarama	123	72	123	2	1	1	190	182	182	146	116	145	1000	582	840
DS Rumonge	356	204	344	48	17	41	1625	1250	1607	713	607	694	3993	3137	3678
Total Rumonge	835	402	812	82	29	72	2742	1788	2710	1731	1115	1659	16102	7288	15251
DS Gihofi	91	25	83	5	5	4	80	28	39	136	15	92	397	173	255
DS Rutana	83	3	73	20	2	20	118	9	92	87	25	82	401	24	256

District/ Province Sanitaire	Dépistage du VIH chez les couples			PVVIH/SIDA pour PF			Dépistage du VIH			Dépistage du VIH/SIDA			PF		
	Référés	Accompagnés par ASC	Contre-référé	Référés	Accompagnés par ASC	Contre-référence	Référé	Accompagnés par ASC	Contre-référés	Référés	Accompagnés par ASC	Contre-référés	Référés	Accompagnés par ASC	Contre-référés
Total Rutana	174	28	156	25	7	24	198	37	131	223	40	174	798	197	511
DS Butezi	26	21	26	5	3	5	477	185	475	235	88	235	1240	523	1200
DS Gisuru	64	32	33	6	5	5	123	308	112	85	28	76	720	409	698
DS Kinyinya	4	0	2	5	1	5	365	57	362	183	43	159	698	188	672
DS Ruyigi	32	15	32	13	2	12	151	35	147	88	55	80	609	85	366
Total Ruyigi	126	68	93	29	11	27	1116	585	1096	591	214	550	3267	1205	2936
Total	4917	2338	4434	607	265	529	23667	8315	22331	18826	6056	17845	113314	43321	108706

Source : DSNIS\_DHIS2

## X.5. Récupération des abandons

Tableau 146 : Répartition du nombre d'abandons récupérés selon le motif par district en 2022

District/ Province Sanitaire	GASC_SousARV_Nb récupérés	GASC_Sous CPN234 et plus_Nb récupérés	GASC_SousPF_Nb récupérés	GASC_SousPTME_Nb récupérés	GASC_Sous anti HTA_Nb récupérés	GASC_Sous anti diabétique_Nb récupérés	GASC_Sous traitement anti Lépreux_Nb récupérés	GASC_Sous traitement anti TBC_Nb récupérés	GASC_Sous traitement malnutris_Nb récupérés	GASC_Sous traitement épileptique_Nb récupérés	GASC_Sous vaccination enfant_Nb récupérés	GASC_Autres_Nb récupérés
DS Bubanza	7	52	190	0	1	0	0	14	71	53	315	6
DS Mpanda	17	120	176	1	12	6	2	2	153	35	462	4
Total Bubanza	24	172	366	1	13	6	2	16	224	88	777	10
DS Isare	6	31	35	5	0	1	4	0	54	9	137	1
DS Kabezi	4	9	27	0	0	0	0	3	26	0	356	0
DS Rwibaga	0	3	6	0	0	0	0	1	4	0	2	0
Total Bujumbura	10	43	68	5	0	1	4	4	84	9	495	1
DS Bujumbura centre	0	10	16	0	0	0	0	1	0	0	110	5
DS Bujumbura nord	45	46	111	31	0	0	0	28	74	0	296	41
DS Bujumbura sud	6	1	8	4	4	5	0	2	8	0	66	0
Total Bujumbura Mairie	51	57	135	35	4	5	0	31	82	0	472	46
DS Bururi	32	42	28	8	9	13	1	4	29	7	184	13
DS Matana	6	1	2	7	0	0	0	7	11	1	115	0
DS Rutovu	0	33	23	1	0	0	0	6	2	0	326	2
Total Bururi	38	76	53	16	9	13	1	17	42	8	625	15
DS Cankuzo	7	119	124	1	0	0	0	4	61	0	355	21
DS Murore	86	190	99	19	0	0	0	1	17	0	301	3
Total Cankuzo	93	309	223	20	0	0	0	5	78	0	656	24
DS Bukinyanya	5	318	131	0	0	13	18	18	243	2	406	3
DS Cibitoke	5	149	143	1	0	4	12	2	53	12	766	0
DS Mabayi	5	72	139	0	1	0	1	2	46	0	306	4
Total Cibitoke	15	539	413	1	1	17	31	22	342	14	1478	7
DS Gitega	2	12	39	0	0	0	0	1	21	0	213	12
DS Kibuye	14	100	75	0	0	0	0	1	26	0	420	0
DS Mutaho	0	165	238	0	0	0	0	0	40	0	270	0
DS Ryansoro	6	114	315	13	1	0	0	0	84	0	271	0
Total Gitega	22	391	667	13	1	0	0	2	171	0	1174	12
DS Buhiga	2	26	166	0	0	0	0	0	14	0	115	8
DS Nyabikere	7	7	39	0	0	0	0	0	15	0	692	0
Total Karusi	9	33	205	0	0	0	0	0	29	0	807	8
DS Gahombo	0	52	430	0	0	0	0	1	6	0	257	3
DS Kayanza	33	115	1276	0	0	0	0	0	5	0	634	0
DS Musema	11	22	585	0	0	0	0	0	11	0	275	0
Total Kayanza	44	189	2291	0	0	0	0	1	22	0	1166	3
DS Busoni	0	118	167	0	0	0	0	0	19	0	565	0
DS Kirundo	9	49	481	3	0	0	0	1	28	0	520	0
DS Mukenke	1	59	503	0	0	0	0	1	83	1	444	0
DS Vumbi	6	49	4333	0	0	0	0	2	14	0	418	0
Total Kirundo	16	275	5484	3	0	0	0	4	144	1	1947	0
DS Makamba	1	75	112	0	0	1	0	4	27	0	642	4
DS Nyanza-Lac	42	3	34	0	0	0	0	1	11	0	279	0
Total Makamba	43	78	146	0	0	1	0	5	38	0	921	4

District/ Province Sanitaire	GASC_SousARV_Nb récupérés	GASC_Sous CPN234 et plus_Nb récupérés	GASC_SousPF_Nb récupérés	GASC_SousPTME_Nb récupérés	GASC_Sous anti HTA_Nb récupérés	GASC_Sous anti diabétique_Nb récupérés	GASC_Sous traitement anti Lépreux_Nb récupérés	GASC_Sous traitement anti TBC_Nb récupérés	GASC_Sous traitement malnutris_Nb récupérés	GASC_Sous traitement épileptique_Nb récupérés	GASC_Sous vaccination enfant_Nb récupérés	GASC_Autres_Nb récupérés
DS Kiganda	0	5	100	0	0	0	0	1	17	0	926	0
DS Muramvya	0	2	337	0	0	0	0	0	39	0	695	0
Total Muramvya	0	7	437	0	0	0	0	1	56	0	1621	0
DS Gashoho	38	36	116	0	0	0	0	1	1	0	120	10
DS Giteranyi	3	1	99	0	0	0	0	0	0	0	112	0
DS Muyinga	0	210	159	17	0	0	0	0	15	0	287	0
Total Muyinga	41	247	374	17	0	0	0	1	16	0	519	10
DS Fota	2	10	70	0	0	0	0	2	26	0	151	0
DS Kibumbu	2	44	76	0	0	0	0	2	8	0	209	0
Total Mwaro	4	54	146	0	0	0	0	4	34	0	360	0
DS Buye	0	1	40	0	0	0	0	1	17	0	84	0
DS Kiremba	4	76	357	0	0	1	0	12	47	2	444	0
DS Ngozi	11	67	135	20	1	0	0	12	71	2	960	1
Total Ngozi	15	144	532	20	1	1	0	25	135	4	1488	1
DS Bugarama	2	106	87	1	0	0	0	2	3	0	39	0
DS Rumonge	73	123	176	3	2	0	1	20	55	40	477	12
Total Rumonge	75	229	263	4	2	0	1	22	58	40	516	12
DS Gihofi	5	30	56	0	0	1	39	11	97	1	33	1
DS Rutana	0	15	11	0	0	0	3	3	30	0	6	0
Total Rutana	5	45	67	0	0	1	42	14	127	1	39	1
DS Butezi	1	41	15	0	0	0	1	0	37	0	188	1
DS Gisuru	5	11	140	1	5	0	0	2	18	12	220	16
DS Kinyinya	2	36	61	0	0	0	1	5	12	1	358	1
DS Ruyigi	2	37	23	2	0	0	1	1	89	0	138	8
Total Ruyigi	10	125	239	3	5	0	3	8	156	13	904	26
Total National	515	3013	12109	138	36	45	84	182	1838	178	15965	180

Source : DSNIS\_DHIS2

## X.6. Dépistage de la malnutrition

Tableau 147 : Répartition des enfants dépistés de la malnutrition selon l'âge et sexe par district en 2022

District/ Province Sanitaire	GASC_Enfants dépistés MUAC vert				GASC_Enfants dépistés MUAC Jaune				GASC_Enfants dépistés MUAC Rouge				GASC_Enfants dépistés avec oedèmes			
	6-23 mois		24-59 mois		6-23 mois		24-59 mois		6-23 mois		24-59 mois		6-23 mois		24-59 mois	
	M	F	M	F	M	F	M	F	M	F	M	F	M	F	M	F
DS Bubanza	2867	2741	6666	5125	135	164	74	76	64	78	26	40	3	6	5	2
DS Mpanda	1780	2050	3683	4450	106	153	114	145	33	38	37	41	6	4	11	16
DS Isare	1488	1689	2659	3168	68	92	53	52	55	56	53	33	39	45	52	46
DS Kabezi	3623	4516	4490	5827	20	29	48	48	4	7	12	9	0	0	5	3
DS Rwibaga	490	680	466	733	10	7	1	4	0	0	1	0	0	0	1	4
DS Bujumbura centre	0	0	2	1	0	0	0	0	0	0	0	0	0	0	0	0
DS Bujumbura nord	242	231	199	231	79	40	15	20	26	42	12	8	1	7	4	3
DS Bujumbura sud	87	80	50	52	32	33	35	22	24	29	9	5	2	3	0	0
DS Bururi	4183	5086	6132	7046	440	541	265	357	34	41	42	38	20	33	41	41
DS Matana	809	888	839	977	44	56	40	62	10	7	12	6	2	2	0	2
DS Rutovu	94	80	123	120	28	22	22	16	1	3	0	0	1	0	12	0
DS Cankuzo	3572	4281	7986	9388	779	810	846	1090	118	150	112	118	5	5	26	18
DS Murore	5207	5452	8807	10041	387	515	376	457	69	93	66	67	19	9	29	58
DS Bukinanyana	11359	12311	23586	25663	474	521	652	700	112	103	63	74	2	9	23	29
DS Cibitoke	7899	8384	17283	19458	185	190	204	225	24	32	33	33	8	9	8	13
DS Mabayi	8400	9063	9818	10825	163	249	248	307	51	74	47	46	9	0	16	6
DS Gitega	6039	6289	20324	21962	228	263	532	545	54	61	64	74	7	6	10	3
DS Kibuye	12597	13526	31306	33163	362	405	489	746	48	51	54	62	2	3	10	7
DS Mutaho	5041	5057	15792	16678	14	14	28	13	15	9	12	3	0	0	0	0
DS Ryansoro	3649	3958	9704	11202	105	148	143	142	14	25	18	22	1	0	2	3
DS Buhiga	14828	16874	35818	38359	381	418	476	641	16	27	38	46	1	2	13	11
DS Nyabikere	12968	14331	28056	31595	656	958	788	953	76	98	112	119	5	4	25	24
DS Gahombo	10427	11311	30044	30911	869	4530	1392	1990	47	48	49	58	5	3	15	11
DS Kayanza	6602	7459	11946	14175	308	442	313	430	17	22	34	13	0	3	3	9
DS Musema	9570	10925	29417	34163	536	836	1551	1733	77	76	112	108	0	0	4	4
DS Busoni	9279	10481	16556	19678	19	25	19	11	30	38	29	20	9	9	22	18
DS Kirundo	6325	7514	16854	18953	100	140	91	116	17	35	20	24	0	1	3	1
DS Mukenke	6662	6919	21776	25188	103	139	142	162	33	45	72	79	3	2	11	13
DS Vumbi	11155	12634	28497	31777	132	200	236	259	54	65	57	74	3	2	16	14
DS Makamba	25541	29840	39818	48975	3115	4015	4790	6064	229	298	290	345	9	25	32	35
DS Nyanza-Lac	13218	15755	19560	24424	1622	2076	2022	2421	225	242	226	244	28	18	47	41
DS Kiganda	5742	7194	12422	14161	1008	1377	1450	1803	68	73	158	159	4	6	5	6
DS Muramvya	2345	2536	4631	5335	348	471	541	669	75	80	166	147	1	3	3	3
DS Gashoho	8445	9616	15033	16792	436	531	630	728	36	41	19	32	4	4	11	9
DS Giteranyi	12026	14684	26043	30145	325	417	320	427	73	75	61	62	9	9	23	18
DS Muyinga	13544	15284	27409	32440	289	285	233	282	29	42	48	50	2	3	14	8
DS Fota	1920	1807	4275	4328	67	66	120	151	22	37	31	35	0	2	3	3
DS Kibumbu	3068	3100	8706	9202	89	117	116	119	10	5	5	12	0	4	6	1
DS Buye	6950	7499	9882	11195	255	327	145	189	35	46	13	18	0	1	9	15

District/ Province Sanitaire	GASC_Enfants dépistés MUAC vert				GASC_Enfants dépistés MUAC Jaune				GASC_Enfants dépistés MUAC Rouge				GASC_Enfants dépistés avec oedèmes			
	6-23 mois		24-59 mois		6-23 mois		24-59 mois		6-23 mois		24-59 mois		6-23 mois		24-59 mois	
	M	F	M	F	M	F	M	F	M	F	M	F	M	F	M	F
DS Kiremba	15972	18199	14578	16085	974	1284	706	840	165	188	57	55	6	10	43	49
DS Ngozi	4391	4658	9677	10480	214	303	235	282	58	45	45	51	3	4	12	10
DS Bugarama	6105	7682	6567	8417	180	261	163	219	10	12	10	15	1	1	6	2
DS Rumonge	2836	3495	3661	4593	244	302	308	433	31	26	27	35	3	4	7	13
DS Gihofi	11708	13841	19662	23520	770	962	772	1069	92	121	154	185	1	12	19	27
DS Rutana	6831	7005	10465	11924	328	424	309	322	99	120	60	88	13	11	23	18
DS Butezi	4858	5276	10305	11414	323	414	549	637	35	48	58	75	2	2	23	27
DS Gisuru	2837	3733	5870	5543	147	140	158	169	25	20	14	13	1	7	9	11
DS Kinyinya	2268	1997	4956	5192	157	249	106	146	30	27	23	24	6	1	8	7
DS Ruyigi	4254	5081	7741	8262	414	489	686	777	68	72	62	77	10	4	21	21
<b>Total Pays</b>	<b>322101</b>	<b>363092</b>	<b>650140</b>	<b>733336</b>	<b>18068</b>	<b>26450</b>	<b>23552</b>	<b>29069</b>	<b>2538</b>	<b>2971</b>	<b>2723</b>	<b>2942</b>	<b>256</b>	<b>298</b>	<b>691</b>	<b>683</b>

Source : DSNIS\_DHIS2

## X.7. PEC à domicile des enfants de moins de 5 ans

Tableau 148 : Traitement à domicile pour les enfants de moins de 5 ans

District/ Province Sanitaire	GASC_Enfants consultés TDR effectué 2022	GASC_TDR effectués consultations par les ASC 2022	GASC_Paludisme TDR + 2022	GASC_Reçus avant 24 heures et consultés par les ASC 2022	GASC_Cas avec les signes de danger consultés par les ASC 2022	GASC_Pneumonies diagnostiquées par les ASC 2022	GASC_Reçus après 24 heures consultés par les ASC 2022	GASC_Total reçus consultés par les ASC 2022
DS Bubanza	0	40101	26602	65237	1285	942	7360	36544
DS Mpanda	0	18988	13257	17954	308	762	2079	19718
Total Bubanza	0	59089	39859	83191	1593	1704	9439	56262
DS Isare	509	3939	2834	4747	254	621	784	4495
DS Kabezi	57	2825	1858	3621	58	318	315	3931
DS Rwibaga	13	64	87	378	100	64	185	465
Total Bujumbura	579	6828	4779	8746	412	1003	1284	8891
DS Bujumbura centre	0	0	0	52	0	0	0	60
DS Bujumbura nord	0	0	71	0	0	0	0	12
DS Bujumbura sud	0	0	0	0	0	0	0	0
Total Bujumbura Mairie	0	0	71	52	0	0	0	72
DS Bururi	0	1289	479	1775	175	232	111	1947
DS Matana	0	376	111	303	173	5	36	450
DS Rutovu	0	507	211	493	68	49	165	738
Total Bururi	0	2172	801	2571	416	286	312	3135
DS Cankuzo	104	19278	14691	19582	704	167	129	19695
DS Murore	0	22637	19207	22651	481	172	125	22966
Total Cankuzo	104	41915	33898	42233	1185	339	254	42661
DS Bukinanyana	825	25361	18662	28907	571	1191	493	29072
DS Cibitoke	214	37418	28218	38656	146	1104	677	39267
DS Mabayi	492	10460	6559	12417	513	859	290	11820
Total Cibitoke	1531	73239	53439	79980	1230	3154	1460	80159
DS Gitega	130	48533	45574	57612	190	4459	152	52600
DS Kibuye	2285	67314	53022	90807	2549	7797	270	89295
DS Mutaho	1120	46613	37548	53589	1100	4355	703	51865
DS Ryansoro	112	45432	27537	54986	3431	4314	2143	56523
Total Gitega	3647	207892	163681	256994	7270	20925	3268	250283
DS Buhiga	4540	94541	73679	101610	43	3317	26	101126
DS Nyabikere	2618	51182	41701	54671	67	1569	68	54516
Total Karusi	7158	145723	115380	156281	110	4886	94	155642
DS Gahombo	3741	56732	46690	60777	19	0	12	59383
DS Kayanza	0	4539	2449	13988	185	4253	16	14070
DS Musema	1156	42183	28094	158853	542	0	218	47098
Total Kayanza	4897	103454	77233	233618	746	4253	246	120551
DS Busoni	1661	80258	63237	80526	92	1078	167	80962
DS Kirundo	1655	89850	67171	87352	523	467	1695	88727
DS Mukenke	3746	94088	78793	90252	1095	440	1170	91788
DS Vumbi	652	107102	81442	107305	1686	1945	3257	105793
Total Kirundo	7714	371298	290643	365435	3396	3930	6289	367270
DS Makamba	1732	128088	100517	121288	680	0	6522	126491
DS Nyanza-Lac	562	63436	48708	58719	1254	0	5649	66138
Total Makamba	2294	191524	149225	180007	1934	0	12171	192629
DS Kiganda	0	19736	12737	36833	13160	2447	288	37592
DS Muramvya	14	6515	2429	19413	13441	103	246	19856
Total Muramvya	14	26251	15166	56246	26601	2550	534	57448
DS Gashoho	0	50227	36959	52081	416	1096	1	53631
DS Giteranyi	0	109127	91246	108802	298	0	182	108868
DS Muyinga	754	88380	70886	88940	367	214	29	86687
Total Muyinga	754	247734	199091	249823	1081	1310	212	249186
DS Fota	946	8752	5893	12554	333	2381	562	11960
DS Kibumbu	1	18405	12701	25218	4025	1970	7	24667
Total Mwaro	947	27157	18594	37772	4358	4351	569	36627
DS Buye	166	30810	25747	34048	184	1343	260	34728
DS Kiremba	1731	18283	14856	18686	545	611	349	19238
DS Ngozi	18	30767	24987	34583	205	1831	408	33704
Total Ngozi	1915	79860	65590	87317	934	3785	1017	87670
DS Bugarama	0	1799	747	1472	376	22	361	2052
DS Rumonge	0	4586	2614	3873	528	34	519	4954
Total Rumonge	0	6385	3361	5345	904	56	880	7006
DS Gihofi	2316	45634	39401	45682	32	1047	190	46534
DS Rutana	500	21240	17464	23011	188	297	192	23190

District/ Province Sanitaire	GASC_Enfants consultés TDR effectué 2022	GASC_TDR effectués consultations par les ASC 2022	GASC_Paludisme TDR + 2022	GASC_Reçus avant 24 heures et consultés par les ASC 2022	GASC_Cas avec les signes de danger consultés par les ASC 2022	GASC_Pneumonies diagnostiquées par les ASC 2022	GASC_Reçus après 24 heures consultés par les ASC 2022	GASC_Total reçus consultés par les ASC 2022
Total Rutana	2816	66874	56865	68693	220	1344	382	69724
DS Butezi	308	21720	19049	20165	83	148	2078	19601
DS Gisuru	12	13297	9981	13378	209	524	1749	15029
DS Kinyinya	46	14637	10819	12433	217	115	2780	15554
DS Ruyigi	245	14464	12682	14182	200	368	814	14497
Total Ruyigi	611	64118	52531	60158	709	1155	7421	64681
Total National	34981	1721513	1340207	1974462	53099	55031	45832	1849897

Source : DSNIS\_DHIS2

## X.8. Evènements survenus dans la communauté

Tableau 149 : Répartition des accouchements à domicile par district en 2022

District/ Province Sanitaire	GASC_Evénement Accouchement à domicile 10-14 ans	GASC_Evénement Accouchement à domicile 15-19 ans	GASC_Evénement Accouchement à domicile 20-24 ans	GASC_Evénement Accouchement à domicile 25-29 ans	GASC_Evénement Accouchement à domicile 30-34ans	GASC_Evénement Accouchement à domicile 35-39 ans	GASC_Evénement Accouchement à domicile 40-44ans	GASC_Evénement Accouchement à domicile 45-49ans	GASC_Evénement Accouchement à domicile >=50 ans
DS Bubanza	0	1	7	8	10	12	5	0	0
DS Mpanda	1	2	36	16	15	8	2	2	2
Total Bubanza	1	3	43	24	25	20	7	2	2
DS Isare	0	3	4	11	11	12	2	6	0
DS Kabezi	0	4	1	5	4	6	0	1	1
DS Rwibaga	0	0	2	10	17	5	1	0	0
Total Bujumbura	0	7	7	26	32	23	3	7	1
DS Bujumbura centre	0	0	1	0	0	1	0	0	0
DS Bujumbura nord	0	1	0	2	1	0	0	0	0
DS Bujumbura sud	1	0	0	2	0	0	0	0	0
Total Bujumbura Mairie	1	1	1	4	1	1	0	0	0
DS Bururi	0	2	1	3	5	3	4	0	1
DS Matana	0	1	0	0	2	1	0	0	0
DS Rutovu	0	1	3	13	17	13	1	0	0
Total Bururi	0	4	4	16	24	17	5	0	1
DS Cankuzo	0	2	12	21	12	14	6	0	3
DS Murore	0	5	29	24	30	21	6	1	0
Total Cankuzo	0	7	41	45	42	35	12	1	3
DS Bukinanyana	0	2	6	7	8	8	0	0	0
DS Cibitoke	0	0	1	1	2	1	0	1	0
DS Mabayi	0	2	5	5	8	5	1	0	1
Total Cibitoke	0	4	12	13	18	14	1	1	1
DS Gitega	1	1	5	8	12	11	3	0	1
DS Kibuye	0	0	6	2	5	8	2	3	1
DS Mutaho	0	1	2	8	7	6	2	2	3
DS Ryansoro	0	0	0	2	2	3	1	0	0
Total Gitega	1	2	13	20	26	28	8	5	5
DS Buhiga	0	0	2	1	3	4	0	1	2
DS Nyabikere	0	2	2	12	4	5	2	0	0
Total Karusi	0	2	4	13	7	9	2	1	2
DS Gahombo	0	0	3	9	7	9	6	0	1
DS Kayanza	0	0	14	5	20	19	2	1	0
DS Musema	0	1	7	13	16	17	3	0	3
Total Kayanza	0	1	24	27	43	45	11	1	4
DS Busoni	0	3	8	11	11	5	1	0	1
DS Kirundo	0	7	11	11	15	5	6	2	4
DS Mukenke	0	0	0	0	1	2	0	1	1
DS Vumbi	0	0	7	15	13	15	4	0	1
Total Kirundo	0	10	26	37	40	27	11	3	7
DS Makamba	0	1	0	1	0	0	0	0	3
DS Nyanza-Lac	0	0	8	8	3	6	3	1	2
Total Makamba	0	1	8	9	3	6	3	1	5
DS Kiganda	0	0	0	0	1	0	1	1	0
DS Muramvya	0	0	0	2	6	3	0	2	0
Total Muramvya	0	0	0	2	7	3	1	3	0
DS Gashoho	0	0	0	0	0	1	0	0	1



District/ Province Sanitaire	GASC_Evénement _Accouchement à domicile 10-14 ans	GASC_Evénement _Accouchement à domicile 15-19 ans	GASC_Evénement _Accouchement à domicile 20-24 ans	GASC_Evénement _Accouchement à domicile 25-29 ans-	GASC_Evénement _Accouchement à domicile 30-34ans	GASC_Evénement _Accouchement à domicile 35-39 ans	GASC_Evénement _Accouchement à domicile 40-44ans	GASC_Evénement _Accouchement à domicile 45-49ans	GASC_Evénement _Accouchement à domicile >=50 ans
DS Giteranyi	0	3	9	4	4	2	1	1	4
DS Muyinga	2	7	11	25	20	28	6	2	1
Total Muyinga	2	10	20	29	24	31	7	3	6
DS Fota	0	1	9	16	20	12	8	0	0
DS Kibumbu	0	0	1	4	1	1	2	4	2
Total Mwaro	0	1	10	20	21	13	10	4	2
DS Buye	1	0	5	10	16	11	8	0	1
DS Kiremba	0	3	10	25	27	13	1	1	0
DS Ngozi	0	0	9	21	5	9	6	0	4
Total Ngozi	1	3	24	56	48	33	15	1	5
DS Bugarama	0	0	1	1	9	4	1	0	0
DS Rumonge	0	3	9	4	9	2	1	0	0
Total Rumonge	0	3	10	5	18	6	2	0	0
DS Gihofi	0	0	6	7	11	10	5	0	3
DS Rutana	0	0	8	2	4	4	0	0	1
Total Rutana	0	0	14	9	15	14	5	0	4
DS Butezi	0	0	16	31	14	15	3	1	1
DS Gisuru	0	0	2	3	2	0	0	0	1
DS Kinyinya	0	2	15	13	28	10	5	2	0
DS Ruyigi	0	2	5	6	5	4	5	1	2
Total Ruyigi	0	4	38	53	49	29	13	4	4
Total National	6	63	299	408	443	354	116	37	52

Source : DSNIS\_DHIS2

Tableau 150 : Répartition des Décès à domicile par âge et par district

District/ Province Sanitaire	GASC Evénement Décès à domicile									Total
	12-59 mois	10-14 ans	15-19 ans	20-24 ans	25-29 ans-	30-34ans	40-44ans	45-49ans	>=50 ans	
DS Bubanza	12	4	2	4	5	2	6	4	30	69
DS Mpanda	9	5	3	3	2	1	3	9	50	85
Total Bubanza	21	9	5	7	7	3	9	13	80	154
DS Isare	12	3	5	3	6	10	2	12	57	110
DS Kabezi	8	1	5	2	6	8	3	10	63	106
DS Rwibaga	9	4	2	2	2	1	2	5	57	84
Total Bujumbura	29	8	12	7	14	19	7	27	177	300
DS Bujumbura centre	0	0	0	0	1	0	0	0	1	2
DS Bujumbura nord	4	0	1	2	3	1	1	2	11	25
DS Bujumbura sud	2	2	2	2	3	4	0	2	7	24
Total Bujumbura Mairie	6	2	3	4	7	5	1	4	19	51
DS Bururi	3	0	0	0	2	0	1	2	26	34
DS Matana	0	1	0	2	0	0	0	0	3	6
DS Rutovu	4	2	1	1	0	0	2	8	36	54
Total Bururi	7	3	1	3	2	0	3	10	65	94
DS Cankuzo	31	4	4	4	3	3	9	12	90	160
DS Murore	34	6	5	5	6	6	10	22	98	192
Total Cankuzo	65	10	9	9	9	9	19	34	188	352
DS Bukinanyana	10	3	2	2	0	0	11	8	73	109
DS Cibitoke	11	2	1	3	2	1	1	3	45	69
DS Mabayi	5	3	2	3	5	7	6	8	37	76
Total Cibitoke	26	8	5	8	7	8	18	19	155	254
DS Gitega	2	1	1	1	2	3	6	14	90	120
DS Kibuye	4	3	1	1	3	3	2	3	89	109
DS Mutaho	5	2	4	2	3	5	3	7	66	97
DS Ryansoro	4	2	1	0	0	0	0	5	29	41
Total Gitega	15	8	7	4	8	11	11	29	274	367
DS Buhiga	11	4	0	1	2	3	6	13	92	132
DS Nyabikere	6	1	3	2	3	2	4	13	82	116
Total Karusi	17	5	3	3	5	5	10	26	174	248
DS Gahombo	13	3	3	5	0	2	3	15	127	171
DS Kayanza	5	5	4	3	3	6	9	15	123	173
DS Musema	17	2	5	2	5	8	6	20	160	225
Total Kayanza	35	10	12	10	8	16	18	50	410	569
DS Busoni	19	7	6	2	3	1	8	23	61	130
DS Kirundo	20	5	3	0	5	2	6	10	61	112
DS Mukenke	6	3	1	0	0	1	3	8	19	41

District/ Province Sanitaire	GASC_Evénement Décès à domicile									Total
	12-59 mois	10-14 ans	15-19 ans	20-24 ans	25-29 ans-	30-34ans	40-44ans	45-49ans	>=50 ans	
DS Vumbi	38	6	12	4	4	7	11	15	105	202
Total Kirundo	83	21	22	6	12	11	28	56	246	485
DS Makamba	4	4	2	4	4	2	4	3	28	55
DS Nyanza-Lac	7	1	4	0	3	0	8	6	49	78
Total Makamba	11	5	6	4	7	2	12	9	77	133
DS Kiganda	3	4	0	1	0	0	6	5	52	71
DS Muramvya	4	0	3	3	4	1	4	11	48	78
Total Muramvya	7	4	3	4	4	1	10	16	100	149
DS Gashoho	9	2	0	1	0	4	5	5	38	64
DS Giteranyi	28	8	6	6	5	4	11	19	116	203
DS Muyinga	36	12	8	5	8	12	5	23	142	251
Total Muyinga	73	22	14	12	13	20	21	47	296	518
DS Fota	9	4	4	4	4	3	5	15	58	106
DS Kibumbu	3	3	3	0	0	1	2	4	25	41
Total Mwaro	12	7	7	4	4	4	7	19	83	147
DS Buye	15	4	6	2	4	7	8	2	115	163
DS Kiremba	11	4	2	3	5	8	9	13	74	129
DS Ngozi	21	16	5	14	8	6	8	19	2957	3054
Total Ngozi	47	24	13	19	17	21	25	34	3146	3346
DS Bugarama	4	1	1	3	0	0	2	1	47	59
DS Rumonge	7	2	2	5	1	0	4	8	33	62
Total Rumonge	11	3	3	8	1	0	6	9	80	121
DS Gihofi	18	10	6	7	2	6	6	16	94	165
DS Rutana	9	4	2	1	2	2	4	5	49	78
Total Rutana	27	14	8	8	4	8	10	21	143	243
DS Butezi	17	4	4	6	3	2	5	2	70	113
DS Gisuru	8	0	0	2	2	1	1	1	22	37
DS Kinyinya	19	6	3	3	4	0	2	14	55	106
DS Ruyigi	21	2	5	2	4	5	3	12	57	111
Total Ruyigi	65	12	12	13	13	8	11	29	204	367
Total National	637	201	162	149	159	172	257	515	6313	8565

Source : DSNIS\_DHIS2

Tableau 151 : Répartition des cas des Maladies inhabituelles par district

District/ Province Sanitaire	Province	GASC_Evénement_Maladies inhabituelles													Total
		0-28 jours	1-11 mois	12-59 mois	5-9 ans	10-14 ans	15-19 ans	20-24 ans	25-29 ans	30-34 ans	35-39 ans	40-44 ans	45-49 ans	>=50 ans	
DS Bubanza		0	0	2	0	0	1	1	0	4	0	0	1	0	9
DS Mpanda		0	0	2	0	15	0	4	0	0	4	0	2	2	27
Total Bubanza		0	0	4	0	15	1	5	0	4	0	4	1	2	36
DS Isare		0	0	0	0	0	1	0	0	0	0	0	1	2	
DS Kabezi		0	0	0	0	0	0	0	0	1	0	1	1	1	4
DS Rwibaga		0	0	0	0	0	0	0	0	0	0	0	0	0	0
Total Bujumbura		0	0	0	0	0	1	0	0	1	0	1	1	2	6
DS Bujumbura centre		0	0	0	0	0	0	0	0	0	0	0	0	0	0
DS Bujumbura nord		0	0	0	0	0	0	0	0	0	0	0	0	0	0
DS Bujumbura sud		0	0	0	0	0	0	0	0	0	0	0	0	0	0
Total Bujumbura Mairie		0	0	0	0	0	0	0	0	0	0	0	0	0	0
DS Bururi		0	0	3	0	0	0	2	0	0	0	1	4	10	
DS Matana		0	0	0	0	0	0	0	0	0	0	0	0	0	0
DS Rutovu		0	0	0	0	0	1	1	0	0	0	0	1	3	
Total Bururi		0	0	3	0	0	1	3	0	0	0	1	5	13	
DS Cankuzo		0	0	0	0	0	0	0	0	0	0	0	0	0	0
DS Murore		0	0	4	0	1	0	0	0	0	0	0	0	5	
Total Cankuzo		0	0	4	0	1	0	0	0	0	0	0	0	5	
DS Bukinanyana		1	2	1	0	0	0	0	0	0	0	0	1	5	
DS Cibitoke		0	0	0	0	0	0	0	0	0	0	0	0	0	0
DS Mabayi		0	0	5	0	1	0	0	0	2	0	1	0	9	
Total Cibitoke		1	2	6	0	1	0	0	0	2	0	1	0	14	
DS Gitega		0	0	0	0	0	0	0	0	0	0	0	0	0	0
DS Kibuye		0	1	5	0	4	3	1	0	0	1	1	1	17	
DS Mutaho		0	0	0	0	0	0	0	0	1	0	0	1	2	
DS Ryansoro		0	0	0	0	0	0	0	0	0	0	0	0	0	0
Total Gitega		0	1	5	0	4	3	1	0	1	0	1	1	2	19
DS Buhiga		0	0	0	0	0	0	0	0	0	0	0	0	0	0
DS Nyabikere		0	1	0	0	0	0	1	0	0	0	0	0	2	
Total Karusi		0	1	0	0	0	0	1	0	0	0	0	0	2	

District/ Sanitaire	Province	GASC Evénement Maladies inhabituelles													Total
		0-28 jours	1-11 mois	12-59 mois	5-9 ans	10-14 ans	15-19 ans	20-24 ans	25-29 ans	30-34 ans	35-39 ans	40-44 ans	45-49 ans	>=50 ans	
DS Gahombo		0	0	0	0	0	0	0	0	0	0	0	0	0	0
DS Kayanza		0	0	0	0	0	0	0	0	0	0	0	0	0	0
DS Musema		0	0	1	0	0	0	0	0	2	0	0	0	11	14
Total Kayanza		0	0	1	0	0	0	0	0	2	0	0	0	11	14
DS Busoni		0	0	0	0	0	0	0	0	0	0	0	0	0	0
DS Kirundo		0	0	0	0	0	0	0	0	0	0	0	0	0	0
DS Mukenke		0	0	0	0	0	0	0	0	0	0	0	0	0	0
DS Vumbi		0	0	0	0	0	0	0	0	0	0	0	0	0	0
Total Kirundo		0	0	0	0	0	0	0	0	0	0	0	0	0	0
DS Makamba		0	0	0	0	0	0	0	0	0	0	0	0	0	0
DS Nyanza-Lac		0	0	0	0	0	0	0	0	0	0	0	0	2	2
Total Makamba		0	0	0	0	0	0	0	0	0	0	0	0	2	2
DS Kiganda		0	0	0	0	0	0	0	0	0	0	0	0	0	0
DS Muramvya		0	0	0	0	0	0	0	0	0	0	0	0	0	0
Total Muramvya		0	0	0	0	0	0	0	0	0	0	0	0	0	0
DS Gashoho		0	0	0	0	0	0	0	0	0	0	0	0	0	0
DS Giteranyi		0	0	0	0	0	0	0	0	0	0	0	0	0	0
DS Muyinga		1	0	0	0	0	0	2	0	0	0	0	0	6	9
Total Muyinga		1	0	0	0	0	0	2	0	0	0	0	0	6	9
DS Fota		0	2	3	0	0	5	0	0	0	0	0	2	0	12
DS Kibumbu		0	0	1	0	0	0	0	0	1	0	0	0	0	2
Total Mwaro		0	2	4	0	0	5	0	0	1	0	0	2	0	14
DS Buye		0	0	0	0	0	0	0	0	0	0	0	0	0	0
DS Kiremba		0	5	10	0	0	0	0	0	0	0	0	0	0	15
DS Ngozi		0	0	1	0	0	1	0	0	1	0	0	1	2	6
Total Ngozi		0	5	11	0	0	1	0	0	1	0	0	1	2	21
DS Bugarama		0	0	0	0	0	0	0	0	0	0	0	0	0	0
DS Rumonge		0	1	0	0	0	0	2	0	0	0	0	0	0	3
Total Rumonge		0	1	0	0	0	0	2	0	0	0	0	0	0	3
DS Gihofi		0	0	0	0	0	0	0	0	26	0	0	0	0	26
DS Rutana		0	0	1	0	0	0	1	0	0	0	0	0	4	6
Total Rutana		0	0	1	0	0	0	1	0	26	0	0	0	4	32
DS Butezi		0	0	0	0	0	0	1	0	0	0	0	0	0	1
DS Gisuru		0	0	1	0	0	0	0	0	0	0	0	0	0	1
DS Kinyinya		3	1	0	0	1	0	0	0	1	0	2	0	1	9
DS Ruyigi		0	0	2	0	0	0	0	0	0	0	0	0	0	2
Total Ruyigi		3	1	3	0	1	0	1	0	1	0	2	0	1	13
Total general		5	13	42	0	22	12	16	0	39	0	9	7	38	203

Source : DSNIS\_DHIS2

Tableau 152 : Répartition des morts nés survenus dans la communauté par district en 2022

District/ Province Sanitaire	GASC Evénement Morts nés à domicile
DS Bubanza	2
DS Mpanda	2
Total Bubanza	4
DS Isare	9
DS Kabezi	0
DS Rwibaga	2
Total Bujumbura	11
DS Bujumbura centre	0
DS Bujumbura nord	1
DS Bujumbura sud	1
Total Bujumbura Mairie	2
DS Bururi	1
DS Matana	0
DS Rutovu	1
Total Bururi	2
DS Cankuzo	9
DS Murore	8
Total Cankuzo	17
DS Bukinanyana	4
DS Cibitoke	0
DS Mabayi	4
Total Cibitoke	8
DS Gitega	5
DS Kibuye	2

District/ Province Sanitaire	GASC_Evénement_Morts nés à domicile
DS Mutaho	0
DS Ryansoro	2
Total Gitega	9
DS Buhiga	0
DS Nyabikere	1
Total Karusi	1
DS Gahombo	1
DS Kayanza	1
DS Musema	1
Total Kayanza	3
DS Busoni	2
DS Kirundo	0
DS Mukenke	0
DS Vumbi	5
Total Kirundo	7
DS Makamba	2
DS Nyanza-Lac	1
Total Makamba	3
DS Kiganda	2
DS Muramvya	1
Total Muramvya	3
DS Gashoho	0
DS Giteranyi	4
DS Muyinga	0
Total Muyinga	4
DS Fota	2
DS Kibumbu	0
Total Mwaro	2
DS Buye	3
DS Kiremba	3
DS Ngozi	7
Total Ngozi	13
DS Bugarama	5
DS Rumonge	3
Total Rumonge	8
DS Gihofi	2
DS Rutana	2
Total Rutana	4
DS Butezi	4
DS Gisuru	8
DS Kinyinya	2
DS Ruyigi	0
Total Ruyigi	14
Total general	120

Source : DSNIS\_DHIS2

## X.9. Suspicion des cas de PFA et Rougeole

Tableau 153 : Répartition des cas suspects de PFA et Rougeole par les ASC en 2022

District/ Sanitaire	Province	GASC_Evénement_Suspicion PFA				Total suspicio n PFA	GASC_Evénement_Suspicion Rougeole				Total suspicio n rougeole
		0-11 mois	12-59 mois	5-9 ans	10-14 ans		0-11 mois	12-59 mois	5-9 ans	10-14 ans	
DS Bubanza		0	0	0	0	0	0	2	0	0	2
DS Mpanda		0	0	0	0	0	0	0	0	0	0
Total Bubanza		0	0	0	0	0	0	2	0	0	2
DS Isare		0	0	0	0	0	0	0	0	0	0
DS Kabezi		0	0	0	0	0	0	0	0	0	0
DS Rwibaga		0	0	0	0	0	0	0	0	0	0
Total Bujumbura		0	0	0	0	0	0	0	0	0	0
DS Bujumbura centre		0	0	0	0	0	0	0	0	0	0
DS Bujumbura nord		0	3	0	0	3	0	4	0	0	4
DS Bujumbura sud		0	0	0	0	0	0	1	0	1	2
Total Bujumbura Mairie		0	3	0	0	3	0	5	0	1	6
DS Bururi		0	0	0	0	0	0	0	0	0	0
DS Matana		0	0	0	0	0	0	0	0	0	0
DS Rutovu		0	0	0	0	0	0	0	0	0	0
Total Bururi		0	0	0	0	0	0	0	0	0	0
DS Cankuzo		0	1	0	0	1	0	0	0	0	0

District/ Sanitaire	Province	GASC_Evénement_Suscription PFA				Total suspicio n PFA	GASC_Evénement_Suscription Rougeole				Total suspicio n rougeole
		0-11 mois	12-59 mois	5-9 ans	10-14 ans		0-11 mois	12-59 mois	5-9 ans	10-14 ans	
DS Murore		0	0	0	0	0	0	0	0	0	0
Total Cankuzo		0	1	0	0	1	0	0	0	0	0
DS Bukinyana		0	0	0	0	0	0	3	0	0	3
DS Cibitoke		0	0	0	0	0	0	0	0	0	0
DS Mabayi		0	0	0	0	0	0	2	0	0	2
Total Cibitoke		0	0	0	0	0	0	5	0	0	5
DS Gitega		0	0	0	0	0	0	0	0	0	0
DS Kibuye		0	0	0	0	0	0	0	0	0	0
DS Mutaho		0	0	0	0	0	0	2	0	0	2
DS Ryansoro		0	0	0	0	0	0	0	0	0	0
Total Gitega		0	0	0	0	0	0	2	0	0	2
DS Buhiga		0	0	0	0	0	0	0	0	0	0
DS Nyabikere		0	0	0	0	0	0	0	0	0	0
Total Karusi		0	0	0	0	0	0	0	0	0	0
DS Gahombo		0	0	0	0	0	0	0	0	0	0
DS Kayanza		0	0	0	0	0	0	3	0	0	3
DS Musema		0	1	0	1	2	0	0	0	0	0
Total Kayanza		0	1	0	1	2	0	3	0	0	3
DS Busoni		0	1	0	0	1	0	0	0	0	0
DS Kirundo		0	2	0	0	2	0	0	0	0	0
DS Mukenke		0	0	0	0	0	0	0	0	0	0
DS Vumbi		0	0	0	0	0	0	0	0	0	0
Total Kirundo		0	3	0	0	3	0	0	0	0	0
DS Makamba		0	0	0	0	0	0	0	0	0	0
DS Nyanza-Lac		0	0	0	0	0	0	0	0	0	0
Total Makamba		0	0	0	0	0	0	0	0	0	0
DS Kiganda		0	0	0	0	0	0	0	0	0	0
DS Muramvya		0	0	0	0	0	0	0	0	0	0
Total Muramvya		0	0	0	0	0	0	0	0	0	0
DS Gashoho		0	0	0	0	0	0	0	0	0	0
DS Giteranyi		0	0	0	0	0	0	0	0	0	0
DS Muyinga		0	1	0	0	1	0	0	0	0	0
Total Muyinga		0	1	0	0	1	0	0	0	0	0
DS Fota		0	0	0	0	0	0	1	0	0	1
DS Kibumbu		0	1	0	0	1	0	0	0	0	0
Total Mwaro		0	1	0	0	1	0	1	0	0	1
DS Buye		0	0	0	1	1	0	4	0	0	4
DS Kiremba		0	1	0	0	1	0	0	0	0	0
DS Ngozi		0	1	0	0	1	0	0	0	0	0
Total Ngozi		0	2	0	1	3	0	4	0	0	4
DS Bugarama		0	0	0	0	0	0	0	0	0	0
DS Rumonge		0	0	0	0	0	0	1	0	0	1
Total Rumonge		0	0	0	0	0	0	1	0	0	1
DS Gihofi		0	0	0	0	0	0	0	0	0	0
DS Rutana		0	0	0	0	0	0	0	0	0	0
Total Rutana		0	0	0	0	0	0	0	0	0	0
DS Butezi		0	0	0	0	0	0	0	0	0	0
DS Gisuru		0	0	0	0	0	0	4	0	0	4
DS Kinyinya		0	0	0	0	0	0	0	0	0	0
DS Ruyigi		0	0	0	0	0	0	1	0	0	1
Total Ruyigi		0	0	0	0	0	0	5	0	0	5
Total National		0	12	0	2	14	0	28	0	1	29

Source : DSNIS\_DHIS2

## X.10. Violences sexuelles et basées sur le genre (VSBG)

Tableau 154 : Répartition des cas de VSBG par district selon l'âge des victimes en 2022

District/ Province Sanitaire	GASC_Evénement_VSBG													Total
	0-28 jours	1-11 mois	12-59 mois	5-9 ans	10- 14 ans	15- 19 ans	20- 24 ans	25-29 ans-	30- 34 ans	35- 39 ans	40- 44 ans	45- 49 ans	>=50 ans	
DS Bubanza	0	0	0	2	2	3	1	1	3	0	0	0	0	12
DS Mpanda	0	1	1	5	1	2	0	2	3	3	1	1	0	20
Total Bubanza	0	1	1	7	3	5	1	3	6	3	1	1	0	32
DS Isare	0	0	1	1	2	1	4	2	6	3	6	0	0	26
DS Kabezi	0	1	0	1	6	4	6	2	2	0	0	1	2	25

District/ Province Sanitaire	GASC Evénement_VSBG													Total
	0-28 jours	1-11 mois	12-59 mois	5 - 9 ans	10-14 ans	15-19 ans	20-24 ans	25-29 ans-	30-34 ans	35-39 ans	40-44 ans	45-49 ans	>=50 ans	
DS Rwibaga	0	0	0	0	1	0	0	0	0	0	0	0	0	1
Total Bujumbura	0	1	1	2	9	5	10	4	8	3	6	1	2	52
DS Bujumbura centre	0	0	0	0	0	0	0	0	0	0	0	0	0	0
DS Bujumbura nord	0	0	0	2	0	4	4	4	4	3	0	0	0	21
DS Bujumbura sud	0	0	1	0	1	2	2	0	0	0	0	0	0	6
MSPLS	0	0	0	0	0	0	0	0	0	0	0	0	0	0
Total Bujumbura Mairie	0	0	1	2	1	6	6	4	4	3	0	0	0	27
DS Bururi	0	0	1	0	5	0	2	0	0	0	1	0	0	9
DS Matana	0	0	1	0	0	2	0	0	0	0	0	0	0	3
DS Rutovu	0	0	0	0	0	0	0	0	0	0	0	1	0	1
Total Bururi	0	0	2	0	5	2	2	0	0	0	1	1	0	13
DS Cankuzo	0	0	2	0	1	3	1	2	2	1	0	0	0	12
DS Murore	0	0	1	0	0	0	0	0	0	0	0	0	0	1
Total Cankuzo	0	0	3	0	1	3	1	2	2	1	0	0	0	13
DS Bukinyanya	0	0	2	2	2	1	4	3	5	1	6	0	3	29
DS Cibitoke	0	0	0	0	1	0	0	0	0	0	0	0	0	1
DS Mabayi	0	0	0	3	4	2	3	2	3	1	1	2	5	26
Total Cibitoke	0	0	2	5	7	3	7	5	8	2	7	2	8	56
DS Gitega	0	1	0	1	0	1	0	1	0	0	0	0	0	4
DS Kibuye	0	0	0	0	0	0	0	0	0	1	0	0	0	1
DS Mutaho	0	0	0	1	0	2	3	2	1	1	1	0	0	11
DS Ryansoro	0	0	0	0	1	0	0	1	0	0	0	0	0	2
Total Gitega	0	1	0	2	1	3	3	4	1	2	1	0	0	18
DS Buhiga	0	0	0	0	0	0	0	0	0	0	0	0	0	0
DS Nyabikere	0	0	0	0	0	0	0	0	0	0	0	0	0	0
Total Karusi	0	0	0	0	0	0	0	0	0	0	0	0	0	0
DS Gahombo	0	0	0	1	0	0	0	0	0	0	0	0	0	1
DS Kayanza	0	0	0	1	0	0	0	0	0	0	0	0	0	1
DS Musema	0	0	0	2	0	0	1	1	0	0	0	0	1	5
Total Kayanza	0	0	0	4	0	0	1	1	0	0	0	0	1	7
DS Busoni	0	0	0	0	0	1	0	0	0	0	0	0	0	1
DS Kirundo	0	0	0	0	0	0	0	0	0	0	0	0	0	0
DS Mukenke	0	0	0	1	0	0	0	0	0	0	1	0	0	2
DS Vumbi	0	0	0	2	0	1	0	1	0	1	0	0	0	5
Total Kirundo	0	0	0	3	0	2	0	1	0	1	1	0	0	8
DS Makamba	0	0	0	0	0	0	0	0	0	0	0	0	0	0
DS Nyanza-Lac	0	0	0	0	0	2	0	0	0	0	0	0	0	2
Total Makamba	0	0	0	0	0	2	0	0	0	0	0	0	0	2
DS Kiganda	0	0	1	1	0	1	0	0	0	0	0	0	0	3
DS Muramvya	0	0	0	0	0	0	0	0	0	0	0	0	0	0
Total Muramvya	0	0	1	1	0	1	0	0	0	0	0	0	0	3
DS Gashoho	0	0	1	1	0	2	0	0	0	0	0	0	0	4
DS Giteranyi	0	0	1	0	0	0	0	0	0	0	0	0	0	1
DS Muyinga	0	0	2	1	1	5	0	0	0	0	0	0	1	10
Total Muyinga	0	0	4	2	1	7	0	0	0	0	0	0	1	15
DS Fota	0	0	1	0	0	0	0	1	0	0	0	0	0	2
DS Kibumbu	0	0	0	0	0	1	0	0	0	0	0	0	0	1
Total Mwaro	0	0	1	0	0	1	0	1	0	0	0	0	0	3
DS Buye	0	0	0	3	1	4	2	1	0	0	0	0	1	12
DS Kiremba	0	0	2	1	2	1	0	1	1	0	0	1	0	9
DS Ngozi	0	1	3	0	4	5	0	1	0	2	3	0	0	19
Total Ngozi	0	1	5	4	7	10	2	3	1	2	3	1	1	40
DS Bugarama	0	0	0	0	1	1	1	0	2	0	0	0	2	7
DS Rumonge	1	0	1	1	4	7	2	2	2	2	3	0	1	26
Total Rumonge	1	0	1	1	5	8	3	2	4	2	3	0	3	33
DS Gihofi	0	0	0	0	0	2	2	0	4	3	0	0	0	11
DS Rutana	0	0	1	0	3	1	0	1	1	2	0	1	1	11
Total Rutana	0	0	1	0	3	3	2	1	5	5	0	1	1	22
DS Butezi	0	0	0	0	2	3	1	1	2	2	1	0	0	12
DS Gisuru	0	0	0	0	0	2	1	0	0	0	0	0	0	3
DS Kinyinya	0	0	1	0	1	1	1	0	1	1	1	0	0	7
DS Ruyigi	0	0	1	0	1	1	1	2	1	0	0	0	0	7
Total Ruyigi	0	0	2	0	4	7	4	3	4	3	2	0	0	29
Total National	1	4	25	33	47	68	42	34	43	27	25	7	17	373

Source : DSNIS\_DHIS2

## XI. Gestion logistique

Tableau 155 : Taux de péremption pour certains médicaments dans les CDS en 2022

District/ Province Sanitaire	Albendazole co 400mg	Amoxicilline gélules 500mg	Ibuprofène, comprimés 400 mg	Paracétamol co 500mg	Mebendazole co 100mg	Métronidazole, suspension 125mg/5ml	Cotrimoxazole 400mg(800mg cp)	Artemether-Lumefantrine < 1 an 20/120mg/1blister de 6 cp	Artemether-Lumefantrine 1-5ans 20/120mg 1blister de 12 cp	Artemether-Lumefantrine 6-13ans 20/120mg 1blister de 18 cp	Artemether-Lumefantrine 14 ans et plus 20/120mg 1blister de 24 cp	COC	COP	Implants	DIU	Sayana Press (DMPA S/C)
DS Bubanza	0,0	0,0	0,0	0,0	0,0	0,1	0,0	0,0	0,0	0,0	0,0	0,0	0,0	5,3	0,4	0,0
DS Mpanda	0,0	0,2	0,1	0,2	0,0	0,1	0,5	0,0	0,0	0,0	0,0	0,0	0,3	0,0	0,0	0,0
Moyenne Bubanza	0,0	0,2	0,1	0,2	0,0	0,2	0,5	0,0	0,0	0,0	0,0	0,0	0,3	5,3	0,4	0,0
DS Isare	0,1	0,0	0,0	0,0	1,0	0,1	0,0	0,0	0,0	0,0	0,0	0,4	0,8	0,1	0,0	0,9
DS Kabezi	0,0	0,0	0,0	0,0	0,2	0,0	0,0	0,0	0,0	0,0	0,0	0,0	1,5	0,0	0,0	0,3
DS Rwebaga	0,0	0,0	0,0	0,0	0,0	0,0	0,0	2,1	1,3	3,4	0,1	0,2	0,8	0,0	0,0	1,2
Moyenne Bujumbura	0,1	0,0	0,0	0,0	1,1	0,1	0,0	2,1	1,4	3,4	0,1	0,6	3,1	0,1	0,0	2,3
DS Bujumbura centre	0,0	0,0	0,0	0,5	0,0	0,0	0,0	0,0	0,0	0,0	0,0	0,0	0,0	0,0	0,0	0,0
DS Bujumbura nord	0,1	0,1	0,2	0,0	0,1	0,1	0,0	0,0	0,1	0,0	0,0	0,5	0,0	0,2	0,3	0,0
DS Bujumbura sud	0,0	0,0	0,0	0,0	4,2	0,5	0,0	0,0	6,0	6,3	0,0	0,0	0,0	0,0	0,0	0,0
Moyenne Bujumbura Mairie	0,1	0,1	0,2	0,5	4,3	0,6	0,0	0,0	6,1	6,3	0,0	0,5	0,0	0,2	0,3	0,0
DS Bururi	0,8	0,0	0,0	0,0	0,0	0,0	0,0	0,0	1,1	0,3	0,0	0,3	0,7	0,2	0,0	1,4
DS Matana	0,8	0,1	0,3	0,0	0,6	0,5	0,0	0,0	0,7	0,5	0,0	0,0	0,0	0,0	0,0	0,8
DS Rutovu	0,0	0,0	0,0	0,0	0,0	0,0	0,0	0,0	0,0	0,0	0,0	0,1	0,0	0,0	0,0	0,1
Moyenne Bururi	1,6	0,1	0,4	0,0	0,6	0,6	0,0	0,0	1,9	0,8	0,0	0,3	0,7	0,2	0,0	2,2
DS Cankuzo	0,0	0,0	0,0	0,0	0,0	0,0	0,0	0,0	0,0	0,0	0,0	0,0	0,0	0,0	0,1	0,0
DS Murore	0,0	0,1	0,0	0,0	0,3	0,0	0,0	0,1	0,0	0,0	0,0	1,1	1,9	0,5	0,3	0,0
Moyenne Cankuzo	0,0	0,1	0,0	0,0	0,3	0,0	0,0	0,1	0,0	0,0	0,0	1,1	1,9	0,5	0,4	0,0
DS Bukinyana	0,1	0,5	0,0	0,0	0,0	0,1	0,0	0,0	0,0	0,0	0,0	0,0	1,5	1,5	0,3	0,7
DS Cibitoke	0,0	0,0	0,0	0,3	0,1	0,1	0,0	0,0	0,0	0,1	0,1	0,0	0,0	0,0	0,5	0,4
DS Mabayi	0,0	0,0	0,0	0,0	0,0	0,1	0,0	0,0	0,1	0,1	0,0	0,2	0,0	0,0	0,3	1,2
Moyenne Cibitoke	0,1	0,5	0,0	0,4	0,2	0,2	0,0	0,1	0,2	0,2	0,1	0,2	1,6	1,5	1,2	2,2
DS Gitega	0,0	0,0	0,2	0,0	0,0	0,0	0,2	0,1	0,0	0,0	2,3	0,1	0,6	0,0	0,1	2,2
DS Kibuye	0,1	0,0	0,0	0,0	0,1	0,0	0,0	0,0	0,0	0,0	0,0	0,0	0,0	0,1	0,0	0,4
DS Mutaho	0,0	0,0	0,0	0,0	0,2	0,0	0,0	0,0	0,0	0,0	0,0	0,0	0,4	0,0	0,0	0,0
DS Ryansoro	0,1	0,0	0,0	0,0	0,0	0,1	0,0	0,0	0,0	0,0	0,0	0,4	0,4	0,0	0,0	1,0
Moyenne Gitega	0,2	0,0	0,2	0,0	0,2	0,1	0,2	0,1	0,0	0,0	2,3	0,6	1,4	0,1	0,1	3,7
DS Buhiga	0,2	0,0	0,0	0,0	0,0	0,0	0,0	0,1	0,1	0,0	0,8	0,0	0,0	0,2	0,1	0,0
DS Nyabikere	0,1	0,0	0,0	0,0	0,0	0,1	0,0	0,3	0,1	0,1	0,1	0,1	0,0	0,0	0,0	0,4
Moyenne Karusi	0,2	0,0	0,0	0,0	0,1	0,1	0,0	0,4	0,2	0,1	0,8	0,1	0,0	0,2	0,1	0,4
DS Gahombo	0,0	0,0	0,0	0,0	0,0	0,1	0,0	0,3	0,0	0,0	0,0	0,4	0,0	0,0	0,0	2,4
DS Kayanza	0,0	0,0	0,0	0,0	0,0	0,0	0,0	0,0	0,0	0,0	0,0	0,1	2,0	0,1	0,1	0,1
DS Musema	0,1	0,1	0,1	0,3	0,2	0,0	0,0	0,2	0,3	0,3	0,3	0,0	0,0	0,1	0,0	0,0
Moyenne Kayanza	0,1	0,1	0,1	0,3	0,2	0,1	0,0	0,5	0,3	0,3	0,3	0,5	2,0	0,2	0,1	2,5
DS Busoni	0,0	0,0	0,0	0,0	0,0	1,5	0,0	0,2	0,3	0,0	0,0	0,0	0,0	0,0	0,0	0,0
DS Kirundo	0,0	0,0	0,1	0,0	0,1	0,0	0,0	0,1	0,0	0,0	0,0	0,0	0,0	0,0	0,0	1,9
DS Mukenke	0,0	0,1	0,0	0,0	0,0	0,0	0,0	0,5	0,0	0,1	0,0	0,1	1,4	0,0	0,0	0,6
DS Vumbi	0,0	0,1	0,0	0,0	0,0	0,0	0,0	0,0	0,2	0,4	0,0	0,0	0,0	0,0	0,0	0,4
Moyenne Kirundo	0,1	0,2	0,1	0,0	0,1	1,5	0,0	0,8	0,5	0,5	0,1	0,2	1,4	0,0	0,0	2,9
DS Makamba	0,0	0,0	0,0	0,0	0,3	0,3	0,0	0,0	0,0	0,0	0,0	0,0	0,0	0,0	0,0	3,2
DS Nyanza-Lac	0,1	0,0	0,0	0,0	0,0	0,1	0,2	0,6	0,2	0,2	0,1	0,0	0,5	0,1	0,0	0,0
Moyenne Makamba	0,1	0,0	0,0	0,0	0,3	0,4	0,2	0,7	0,2	0,2	0,1	0,0	0,5	0,1	0,0	3,2
DS Kiganda	0,0	0,0	0,0	0,0	0,1	0,0	0,0	0,0	0,0	0,0	0,0	0,7	0,0	0,0	0,2	2,1
DS Muramvya	0,1	0,0	0,1	0,0	0,6	0,0	0,0	0,0	0,0	0,0	0,1	0,0	0,0	0,0	0,0	0,0
Moyenne Muramvya	0,1	0,0	0,1	0,0	0,6	0,0	0,0	0,0	0,0	0,0	0,1	0,7	0,0	0,0	0,2	2,1
DS Gashoho	0,0	0,0	0,0	0,0	0,0	0,1	0,0	0,0	0,0	0,0	0,0	0,1	0,3	0,0	0,1	0,0
DS Giteranyi	0,4	0,0	0,0	0,0	0,0	0,0	0,0	0,0	0,0	0,0	0,0	0,0	0,0	0,0	0,0	0,1
DS Muyinga	0,0	0,0	0,0	0,0	0,0	0,3	0,0	0,1	0,1	0,1	0,1	0,7	0,0	0,0	0,0	0,0
Moyenne Muyinga	0,4	0,0	0,0	0,0	0,1	0,4	0,0	0,1	0,1	0,1	0,2	0,9	0,3	0,0	0,1	0,2
DS Fota	0,0	0,0	0,0	0,0	0,0	0,2	0,0	0,1	0,1	0,0	0,4	0,0	0,0	0,0	0,0	0,7
DS Kibumbu	0,0	0,1	0,0	0,0	0,0	0,0	0,0	0,0	0,0	0,0	0,0	0,1	0,0	0,0	0,0	0,8
Moyenne Mwaro	0,0	0,1	0,0	0,0	0,0	0,2	0,0	0,1	0,1	0,0	0,4	0,1	0,0	0,0	0,0	1,4
DS Buye	0,0	0,0	0,0	0,0	0,0	0,3	0,0	0,0	0,0	0,0	0,0	0,3	0,2	0,1	0,1	1,1
DS Kiremba	0,0	0,0	0,0	0,0	0,0	0,0	0,0	0,0	0,0	0,0	0,0	0,2	0,0	0,0	0,0	1,0
DS Ngozi	0,0	0,0	0,0	0,0	0,0	0,0	1,1	0,0	0,0	0,0	0,0	0,0	0,0	0,0	0,0	0,2
Moyenne Ngozi	0,0	0,0	0,0	0,0	0,0	0,3	1,1	0,0	0,0	0,0	0,0	0,5	0,2	0,1	0,2	2,3

District/ Province Sanitaire	Albendazole co 400mg	Amoxicilline gélules 500mg	Ibuprofène, comprimés 400 mg	Paracetamol co 500mg	Mebendazole co 100mg	Métronidazole, suspension 125mg/5ml	Cotrimoxazole 400mg(800mg cp)	Artemether-Lumefantrine < 1 an 20/120mg 1blister de 6 cp	Artemether-Lumefantrine 1-5ans 20/120mg 1blister de 12 cp	Artemether-Lumefantrine 6-13ans 20/120mg 1blister de 18 cp	Artemether-Lumefantrine 14 ans et plus 20/120mg 1blister de 24 cp	COC	COP	Implants	DIU	Sayana Press (DMPA S/C)
DS Bugarama	0,0	0,0	0,0	0,0	0,0	0,0	0,0	0,0	0,1	0,1	0,8	0,0	0,1	0,0	0,0	1,0
DS Rumonge	0,0	0,0	0,0	0,1	0,0	0,2	0,0	0,0	0,0	0,0	0,0	0,0	0,0	0,0	0,0	0,3
Moyenne Rumonge	0,0	0,0	0,0	0,1	0,0	0,2	0,0	0,1	0,1	0,1	0,8	0,0	0,1	0,0	0,0	1,3
DS Gihofi	0,0	0,0	0,0	0,0	0,0	0,5	0,0	0,1	0,0	0,1	0,0	0,0	0,7	0,0	0,1	0,6
DS Rutana	0,0	0,1	0,0	0,0	0,0	0,0	0,0	0,0	0,0	0,0	0,0	1,0	0,0	0,0	0,0	1,4
Moyenne Rutana	0,0	0,1	0,0	0,0	0,0	0,5	0,0	0,1	0,0	0,1	0,0	1,0	0,7	0,0	0,1	2,0
DS Butezi	0,0	0,0	0,0	0,0	0,0	0,4	0,0	0,0	0,0	0,0	0,0	1,4	1,0	0,3	0,8	0,3
DS Gisuru	0,0	0,0	0,0	0,0	0,0	0,0	0,0	0,1	0,0	0,3	0,0	0,0	0,4	0,0	0,0	2,1
DS Kinyinya	0,0	1,2	0,1	0,0	0,0	0,7	0,0	0,2	0,1	0,0	0,2	0,2	0,0	0,0	0,0	0,0
DS Ruyigi	0,0	0,0	0,0	0,0	0,0	0,3	0,0	0,1	0,0	0,0	0,0	0,4	0,6	0,0	0,0	0,0
Moyenne Ruyigi	0,0	1,2	0,1	0,0	0,0	1,4	0,0	0,5	0,2	0,3	0,2	2,0	2,1	0,3	0,8	2,4
Moyenne Nationale	3,1	2,9	1,3	1,7	8,2	6,9	2,1	5,6	11,3	12,5	5,6	9,2	16,3	8,9	4,1	31,0

Source : DSNIS\_DHS2



Tableau 156 : Taux de péremption pour certains médicaments dans les hôpitaux en 2022

District Sanitaire	Hôpitaux et Cliniques	Albendazole Co 400mg	Amoxicilline géliules 500mg	Ibuprofène, comprimés 400 mg	Paracétamol Co 500mg	Mébéndazole Co 100mg	Métronidazole, suspension 125mg/ 5ml	Cotrimoxazole 400mg(800mg cp)	Lumefantrine < 1 an 20/120mg 1blister de	Lumefantrine 1-5ans 20/120mg 1blister	Lumefantrine 6- 13ans 20/120mg	Lumefantrine 14 ans et plus 20/120mg 1blister de 24 co	Hyoquinebutylbromid e, comprimés 10mg	Hyoquinebutylbromid e, comprimés 10mg2	Calcium Gluconate	Ocytocine	DMPA	Implants	DIU	COC (oraux combinés)	COP (oraux à progestérone seul)	Misoprostol 200 microgr
DS Bubanza	H Bubanza	0,0	0,0	0,0	0,0	7,9	12,1	0,0	0,0	0,0	0,0	0,0	0,0	0,0	0,0	0,0	0,0	0,0	0,0	0,0	0,0	0,0
DS Bubanza	HC de Musigati	0,0	0,0	0,0	0,0	0,0	0,0	0,0	0,0	0,0	0,0	0,0	0,0	0,0	0,0	0,0	0,0	0,0	0,0	0,0	0,0	0,0
DS Mpanda	Clinique Kubuntu	0,0	0,0	0,0	0,0	0,0	0,0	0,0	0,0	0,0	0,0	0,0	0,0	0,0	0,0	0,0	0,0	0,0	0,0	0,0	0,0	0,0
DS Mpanda	Clinique MédicalMurengeza	0,0	0,0	0,0	0,0	0,0	0,0	0,0	0,0	0,0	0,0	0,0	0,0	0,0	0,0	0,0	0,0	0,0	0,0	0,0	0,0	0,0
DS Mpanda	H Gihanga	0,0	0,0	0,0	0,0	0,0	0,0	0,0	0,0	0,0	0,0	0,0	0,0	0,0	0,0	0,0	0,0	0,0	0,0	0,0	0,0	0,0
DS Mpanda	H Mpanda	0,0	0,0	0,0	0,0	0,0	7,8	0,0	0,0	0,0	0,0	0,0	0,0	10,3	0,0	0,0	0,0	0,0	0,0	0,0	0,0	0,0
DS Mpanda	HC de Gihanga	0,0	0,0	0,0	0,0	0,0	0,0	0,0	0,0	0,0	0,0	0,0	0,0	0,0	0,0	0,0	0,0	0,0	0,0	0,0	0,0	0,0
DS Mpanda	Polyclinique La Confiance	0,0	0,0	0,0	0,0	0,0	0,0	0,0	0,0	0,0	0,0	0,0	0,0	0,0	0,0	0,0	0,0	0,0	0,0	0,0	0,0	0,0
DS Isare	Baho Medical Polyclinic	4,9	0,5	3,7	6,7	5,9	0,0	0,0	21,8	20,1	20,0	0,0	0,0	0,0	0,8	1,7	0,0	0,0	0,0	0,0	0,0	2,9
DS Isare	Clinique Médico-Chirurgicale de Gatunguru	0,0	0,0	0,0	0,0	0,0	0,0	0,0	0,0	0,0	0,0	0,0	0,0	0,0	0,0	0,0	0,0	0,0	0,0	0,0	0,0	0,0
DS Isare	H CMH Kajaga	0,4	0,0	0,0	0,0	0,0	0,0	0,0	0,0	0,0	0,0	0,0	0,0	9,4	0,5	0,0	0,0	0,0	0,0	0,0	0,0	0,0
DS Isare	H Gatumba	2,3	0,0	0,0	0,0	0,0	1,2	0,0	0,0	0,0	0,0	0,0	0,0	11,1	14,6	0,0	0,0	0,0	0,0	0,0	0,0	0,0
DS Isare	H Rushubi	0,0	0,0	0,0	0,0	11,5	3,7	0,0	0,0	0,0	0,0	0,0	0,0	14,1	0,0	0,0	1,3	0,0	0,0	0,0	2,1	0,0
DS Isare	HC de Mubimbi	0,0	0,0	0,0	0,0	0,0	0,0	0,0	0,0	0,0	0,0	0,0	0,0	0,0	0,0	0,0	0,0	0,0	0,0	0,0	0,0	0,0
DS Isare	HôpitalCommunautaireMère- Enfant	0,0	0,0	0,0	0,0	0,1	0,0	0,0	0,0	0,0	0,0	0,0	0,0	5,5	0,0	0,0	0,0	0,0	0,0	0,0	0,0	0,0
DS Isare	PolycliniqueMuhuza de Gatunguru	0,0	0,0	0,0	0,0	0,0	0,0	0,0	0,0	0,0	0,0	0,0	0,0	0,0	0,0	0,0	0,0	0,0	0,0	0,0	0,0	0,0
DS Kabezi	Clinique Don Bosco de BASEKEZA	0,0	0,0	0,0	0,0	0,0	0,0	0,0	0,0	0,0	0,0	0,0	0,0	0,0	0,0	0,0	0,0	0,0	0,0	0,0	0,0	0,0
DS Kabezi	H CURGO	0,0	0,0	0,0	0,0	0,0	0,0	0,0	0,0	0,0	0,0	0,0	0,0	0,0	0,0	0,0	0,0	0,0	0,0	0,0	0,0	0,0
DS Kabezi	H Kabezi	0,0	0,0	0,0	0,0	3,5	0,0	0,0	0,0	0,0	0,0	0,0	0,0	13,6	0,0	0,0	0,0	0,0	0,0	0,0	0,0	0,0
DS Kabezi	HC de Kanyosha	0,0	0,0	0,0	0,0	0,0	0,0	0,0	0,0	0,0	0,0	0,0	0,0	0,0	0,0	0,0	0,0	0,0	0,0	0,0	0,0	0,0
DS Rwibaga	Clinique Médicale Lumière pour la Santé	0,0	0,0	0,0	0,0	0,0	0,0	0,0	0,0	0,0	0,0	0,0	0,0	0,0	0,0	0,0	0,0	0,0	0,0	0,0	0,0	0,0
DS Rwibaga	H Ijenda	0,0	0,0	0,0	0,0	0,0	0,0	0,0	0,0	0,0	0,0	0,0	0,0	0,0	0,0	0,0	0,0	0,0	0,0	0,0	0,0	0,0
DS Rwibaga	H Rwibaga	0,0	0,0	0,0	0,0	33,3	0,0	0,0	2,9	0,0	16,7	0,0	0,0	16,0	0,0	6,6	0,0	0,0	0,0	0,0	0,0	2,1
DS Bujumbura centre	Clinique chez Batwenga	0,0	0,0	0,0	0,0	0,0	0,0	0,0	0,0	0,0	0,0	0,0	0,0	0,0	0,0	0,0	0,0	0,0	0,0	0,0	0,0	0,0
DS Bujumbura centre	Clinique Médico-Chirurgicale SOLIS	0,0	0,0	0,0	0,0	0,0	0,0	0,0	0,0	0,0	0,0	0,0	0,0	0,0	0,0	0,0	0,0	0,0	0,0	0,0	0,0	0,0
DS Bujumbura centre	Clinique Misericorde	0,0	0,0	0,0	0,0	0,0	0,0	0,0	0,0	0,0	0,0	0,0	0,0	0,0	0,0	0,0	0,0	0,0	0,0	0,0	0,0	0,0
DS Bujumbura centre	Clinique New Hospital	0,0	0,0	0,0	0,0	0,0	0,0	0,0	0,0	0,0	0,0	0,0	0,0	0,0	0,0	0,0	0,0	0,0	0,0	0,0	0,0	0,0
DS Bujumbura centre	Clinique Saint Marc	0,0	0,0	0,0	0,0	0,0	0,0	0,0	0,0	0,0	0,0	0,0	0,0	0,0	0,0	0,0	0,0	0,0	0,0	0,0	0,0	0,0
DS Bujumbura centre	H BUMEREC	0,0	0,0	0,0	0,0	0,0	0,0	0,0	0,0	0,0	0,0	0,0	0,0	0,0	0,0	0,0	0,0	0,0	0,0	0,0	0,0	0,0
DS Bujumbura centre	H BwizaJabe	0,0	0,0	0,0	0,0	8,6	0,0	0,0	0,0	0,0	2,1	0,0	0,0	10,2	0,0	0,0	0,0	0,0	0,0	0,0	0,0	0,0
DS Bujumbura centre	H CPLR	0,0	0,0	0,0	0,3	0,0	0,0	0,0	0,0	0,0	0,0	0,0	0,0	0,0	0,0	0,0	0,0	0,0	0,0	0,0	0,0	0,0
DS Bujumbura centre	HPRC	0,0	0,0	0,0	0,0	14,1	0,0	0,0	0,0	0,0	0,0	9,8	0,0	0,0	0,0	0,0	0,0	0,0	0,0	0,0	0,0	7,5
DS Bujumbura centre	Polyceb	0,0	0,0	0,0	0,0	0,0	0,0	0,0	0,0	0,0	0,0	0,0	0,0	0,0	0,0	0,0	0,0	0,0	0,0	0,0	0,0	0,0

District Sanitaire	Hôpitaux et Cliniques	Albendazole Co 400mg	Amoxicilline gélules 500mg	Ibuprofène, comprimés 400 mg	Paracétamol Co 500mg	Mébéndazole Co 100mg	Métronidazole, suspension 125mg/ 5ml	Cotrimoxazole 400mg(800mg cp)	Lumefantrine < 1 an 20/120mg/blister de	Lumefantrine 1-5ans 20/120mg /blister	Lumefantrine 6- 13ans 20/120mg	Lumefantrine 14 ans et plus 20/120mg 1blister de 24 cn	Hyoicinebutylbromid e, comprimés 10mg	Hyoicinebutylbromid e, comprimés 10mgx2	Calcium Gluconate	Ocytocine	DMPA	Implants	DIU	COC (oraux combinés)	COP (oraux à progestérone seul)	Misoprostol 200 microgr
DS Bujumbura centre	Polyclipa	0,0	0,0	0,0	0,0	0,0	0,0	0,0	0,0	0,0	0,0	0,0	0,0	0,0	0,0	0,0	0,0	0,0	0,0	0,0	0,0	0,0
DS Bujumbura nord	C.H.U Kamenge	2,2	0,0	0,0	0,0	0,0	0,0	0,0	0,0	0,0	0,0	0,0	0,0	0,0	0,0	0,0	0,0	0,0	0,0	0,0	0,0	0,0
DS Bujumbura nord	Centre Médicale Sainte Bernadette(CMSB)	0,0	0,0	0,0	0,0	0,0	0,0	0,0	0,0	0,0	0,0	0,0	0,0	0,0	0,0	0,0	0,0	0,0	0,0	100,0	100,0	0,0
DS Bujumbura nord	Clinique Cesare	0,0	0,0	0,0	0,0	0,0	0,0	0,0	0,0	0,0	0,0	0,0	0,0	0,0	0,0	0,0	0,0	0,0	0,0	0,0	0,0	0,0
DS Bujumbura nord	Clinique Medicale de la Redemption	0,0	0,0	0,0	0,0	0,0	0,0	0,0	0,0	0,0	0,0	0,0	0,0	0,0	0,0	0,0	0,0	0,0	0,0	0,0	0,0	0,0
DS Bujumbura nord	Clinique médicale de Ngagara	0,0	0,0	0,0	0,0	0,0	0,0	0,0	0,0	0,0	0,0	0,0	0,0	0,0	0,0	0,0	0,0	0,0	0,0	0,0	0,0	0,0
DS Bujumbura nord	Clinique MédicaleEspoir	0,0	0,0	0,0	0,0	0,0	0,0	0,0	0,0	0,0	0,0	0,0	0,0	0,0	0,0	23,2	0,0	0,0	0,0	0,0	0,0	0,0
DS Bujumbura nord	Clinique Medicale HITEKA	0,0	0,0	0,0	0,0	0,0	0,0	0,0	0,0	0,0	0,0	0,0	0,0	0,0	0,0	0,0	0,0	0,0	0,0	0,0	0,0	0,0
DS Bujumbura nord	Clinique MédicaleShamah	0,0	0,0	0,0	0,0	0,0	0,0	0,0	0,0	0,0	0,0	0,0	0,0	0,0	0,0	0,0	0,0	0,0	0,0	0,0	0,0	0,0
DS Bujumbura nord	Clinique Munezero	0,0	0,0	0,0	0,0	0,0	0,0	0,0	0,0	0,0	0,0	0,0	0,0	0,0	0,0	0,0	0,0	0,0	0,0	0,0	0,0	0,0
DS Bujumbura nord	Clinique Remesha	0,0	0,0	0,0	0,0	0,0	0,0	0,0	0,0	0,0	0,0	0,0	0,0	0,0	0,0	0,0	0,0	0,0	0,0	0,0	0,0	0,0
DS Bujumbura nord	H CNPK	0,0	0,0	0,0	0,0	0,0	0,0	0,0	0,0	0,0	0,0	0,0	0,0	0,0	0,0	0,0	0,0	0,0	0,0	0,0	0,0	0,0
DS Bujumbura nord	H Kamenge	0,0	0,0	7,8	0,0	10,0	0,0	0,0	0,0	0,0	0,0	0,0	0,0	0,0	2,9	0,0	0,0	0,0	0,0	0,0	0,0	0,0
DS Bujumbura nord	H PNB	0,0	0,0	2,5	0,0	0,0	4,9	0,0	0,0	0,0	0,0	0,0	0,0	0,0	0,0	0,0	0,0	0,0	0,0	0,0	0,0	0,0
DS Bujumbura nord	H Populaire	0,0	0,0	0,0	0,0	0,0	0,0	0,0	0,0	9,9	0,0	0,0	0,0	0,0	0,0	0,0	0,0	0,0	0,0	0,0	0,0	0,0
DS Bujumbura nord	H Van Norman	0,0	0,0	0,0	0,0	0,0	0,0	0,0	0,0	0,0	0,0	0,0	0,0	87,0	22,1	0,0	0,0	0,0	0,0	0,0	0,0	0,0
DS Bujumbura nord	Hop Militaire	0,0	0,0	0,0	0,0	0,0	0,0	0,0	0,0	0,0	0,0	0,0	0,0	0,0	0,0	0,0	0,0	0,0	0,0	0,0	0,0	0,0
DS Bujumbura nord	PolycliniqueContre la Douleur	0,0	0,0	0,0	0,0	0,0	0,0	0,0	0,0	0,0	0,0	0,0	0,0	0,0	0,0	0,0	0,0	0,0	0,0	0,0	0,0	0,0
DS Bujumbura nord	Polyclinique du Nord	0,0	0,0	0,0	0,0	0,0	0,0	0,0	0,0	0,0	0,0	0,0	0,0	0,0	0,0	0,0	0,0	0,0	0,0	0,0	0,0	0,0
DS Bujumbura nord	PolycliniqueDukire	0,0	0,0	0,0	0,0	0,0	0,0	0,0	0,0	0,0	0,0	0,0	0,0	0,0	0,0	0,0	0,0	0,0	0,0	0,0	0,0	0,0
DS Bujumbura nord	Polyclinique Royale	0,0	0,0	0,0	0,0	0,0	0,0	0,0	0,0	0,0	0,0	0,0	0,0	0,0	0,0	0,0	0,0	0,0	0,0	0,0	0,0	0,0
DS Bujumbura sud	Clinique la Guérison	0,0	0,0	0,0	0,0	0,0	0,0	0,0	0,0	0,0	0,0	0,0	0,0	0,0	0,0	0,0	0,0	0,0	0,0	0,0	0,0	0,0
DS Bujumbura sud	Clinique Le Bon Samaritin	0,0	0,0	0,0	0,0	0,0	0,0	0,0	0,0	0,0	0,0	0,0	0,0	0,0	0,0	0,0	0,0	0,0	0,0	0,0	0,0	0,0
DS Bujumbura sud	Clinique Mbabazi	0,0	0,0	0,0	0,0	0,0	0,0	0,0	0,0	0,0	0,0	0,0	0,0	0,0	0,0	0,0	0,0	0,0	0,0	0,0	0,0	0,0
DS Bujumbura sud	Clinique Médicale NITEV CLINIC	0,0	0,0	0,0	0,0	0,0	0,0	0,0	0,0	0,0	0,0	0,0	0,0	0,0	0,0	0,0	0,0	0,0	0,0	0,0	0,0	0,0
DS Bujumbura sud	Clinique Saint Jean	0,0	0,0	0,0	0,0	0,0	0,0	0,0	0,0	0,0	0,0	0,0	0,0	0,0	0,0	0,0	0,0	0,0	0,0	0,0	0,0	0,0
DS Bujumbura sud	H CMCK	0,0	0,0	0,0	0,0	0,0	0,0	0,0	0,0	0,0	0,0	0,0	0,0	0,0	0,0	0,0	0,0	0,0	0,0	0,0	0,0	0,0
DS Bujumbura sud	H Kira Hospital	0,0	0,0	0,0	0,0	0,0	0,0	0,0	0,0	0,0	0,0	0,0	0,0	0,0	0,0	0,0	0,0	0,0	0,0	0,0	0,0	0,0
DS Bujumbura sud	H Ruziba	0,0	0,0	0,0	0,0	0,0	0,0	0,0	1,4	0,5	0,9	0,8	0,0	13,7	0,0	2,0	0,0	0,0	0,0	0,0	0,0	0,0
DS Bujumbura sud	H. N.D.Misericorde de Musaga	0,0	0,0	0,0	0,0	0,0	0,0	0,0	0,0	0,0	0,0	0,0	7,6	0,0	0,0	0,0	0,0	0,0	0,0	0,0	0,0	0,0
DS Bujumbura sud	PolycliniqueMukiza	0,0	0,0	0,0	0,0	0,0	0,0	0,0	0,0	0,0	0,0	0,0	0,0	0,0	0,0	0,0	0,0	0,0	0,0	0,0	0,0	0,0
DS Bujumbura sud	PolycliniqueUmwizero	0,0	0,0	0,0	0,0	0,0	0,0	0,0	0,0	0,0	0,0	0,0	0,0	0,0	0,0	0,0	0,0	0,0	0,0	0,0	0,0	0,0
DS Bujumbura sud	TANGANYIKA HOSPITAL	0,0	0,0	0,0	0,0	0,0	0,0	0,0	0,0	0,0	0,0	0,0	0,0	0,0	0,0	0,0	0,0	0,0	0,0	0,0	0,0	0,0
DS Bururi	H Bururi	0,0	0,0	18,7	0,0	0,0	0,0	0,0	0,0	0,0	0,0	0,0	0,0	0,0	0,0	0,0	0,0	0,0	0,0	0,0	0,0	0,0
DS Bururi	HC de Vyanda	0,0	0,0	0,0	0,0	0,0	0,0	0,0	0,0	0,0	0,0	0,0	0,0	0,0	0,0	0,0	0,0	0,0	0,0	0,0	0,0	0,0
DS Matana	Clinique MédicalRukundo	0,0	0,0	0,0	0,0	0,0	0,0	0,0	0,0	0,0	0,0	0,0	0,0	0,0	0,0	0,0	0,0	0,0	0,0	0,0	0,0	0,0
DS Matana	Clinique Médical Ubuntu	0,0	0,0	0,0	0,0	0,0	0,0	0,0	0,0	0,0	0,0	0,0	0,0	0,0	0,0	0,0	0,0	0,0	0,0	0,0	0,0	0,0
DS Matana	H Matana	0,0	0,0	0,0	0,0	0,0	1,0	0,0	0,0	0,0	3,1	0,0	0,0	15,3	0,0	0,0	1,3	0,0	0,0	0,0	0,0	1,0

District Sanitaire	Hôpitaux et Cliniques		Albendazole Co 400mg	Amoxicilline gélules 500mg	Ibuprofène, comprimés 400 mg	Paracétamol Co 500mg	Mébéndazole Co 100mg	Métronidazole, suspension 125mg/ 5ml	Cotrimoxazole 400mg(800mg cp)	Lumefantrine < 1 an 20/120mg 1blister de	Lumefantrine 1-5ans 20/120mg 1blister	Lumefantrine 6- 13ans 20/120mg	Lumefantrine 14 ans et plus 20/120mg 1blister de 24 co	Hycocinebutylbromid e, comprimés 10mg	Hycocinebutylbromid e, comprimés 10mg	Calcium Gluconate	Ocytocine	DMPA	Implants	DIU	COC (oraux combinés)	COP (oraux à progestérone seul)	Misoprostol 200 microgr
DS Rutovu	Clinique Médicale Samaritain de Ndago	Petit	0,0	0,0	0,0	0,0	0,0	0,0	0,0	0,0	0,0	0,0	0,0	0,0	0,0	0,0	0,0	0,0	0,0	0,0	0,0	0,0	0,0
DS Rutovu	H Rutovu		0,0	0,0	0,0	0,0	0,0	0,0	0,0	0,0	2,6	0,0	0,0	0,0	0,0	0,0	0,0	0,0	0,0	0,0	0,0	0,0	0,0
DS Cankuzo	H Cankuzo		0,0	0,0	0,0	0,0	0,0	0,0	0,0	0,0	0,0	0,0	0,0	0,0	0,0	0,0	0,0	0,0	0,0	0,0	0,0	0,0	0,0
DS Cankuzo	HC de Cendajuru		0,0	0,0	0,0	0,0	0,0	0,0	0,0	0,0	0,0	0,0	0,0	0,0	0,0	0,0	0,0	0,0	0,0	0,0	0,0	0,0	0,0
DS Murore	H Murore		0,0	0,0	0,0	0,0	0,0	0,0	0,0	0,0	0,0	0,0	0,0	0,0	15,0	1,3	0,0	0,0	0,0	0,0	0,0	0,0	0,0
DS Murore	HC de Mishuha		0,0	0,0	0,0	0,0	0,0	0,0	0,0	0,0	0,0	0,0	0,0	0,0	0,0	0,0	0,0	0,0	0,0	0,0	0,0	0,0	0,0
DS Bukinanyana	H Ndora		0,0	0,0	0,0	0,0	1,2	0,0	0,0	0,0	0,0	0,0	0,0	0,0	0,0	0,0	0,0	0,0	0,0	0,0	0,0	0,0	0,0
DS Bukinanyana	HC de Bukinanyana		0,0	0,0	0,0	0,0	0,0	12,0	0,0	0,0	0,0	0,0	0,0	0,0	0,0	0,0	0,0	0,0	0,0	0,0	0,0	0,0	0,0
DS Bukinanyana	HC de Murwi		0,0	0,0	0,0	0,0	0,0	0,0	0,0	0,0	0,0	0,0	0,0	0,0	0,0	0,0	0,0	0,0	0,0	0,0	0,0	0,0	0,0
DS Cibitoke	Clinique Agape de Rugombo		0,0	0,0	0,0	0,0	0,0	0,0	0,0	0,0	0,0	0,0	0,0	0,0	0,0	0,0	0,0	0,0	0,0	0,0	0,0	0,0	0,0
DS Cibitoke	Clinique Ubuntu		0,0	1,1	0,0	0,0	0,0	0,0	0,0	0,0	2,5	2,6	0,0	3,0	0,0	0,0	0,0	0,0	0,0	0,0	0,0	0,0	0,0
DS Cibitoke	H Cibitoke		0,0	0,0	0,0	0,0	0,0	0,0	0,0	0,0	0,0	0,0	0,0	0,0	16,3	0,0	0,0	0,0	0,0	0,0	1,9	0,0	0,0
DS Mabayi	H Mabayi		0,0	0,0	0,0	0,0	0,0	0,0	0,0	0,0	0,0	0,0	0,0	0,0	0,0	0,0	0,0	0,0	0,0	0,0	0,0	0,0	0,3
DS Gitega	Clinique Espoir de Gitega		0,0	0,0	0,0	0,0	0,0	0,0	0,0	0,0	0,0	0,0	0,0	0,0	0,0	0,0	0,0	0,0	0,0	0,0	0,0	0,0	0,0
DS Gitega	Clinique Murayi		0,0	0,0	0,0	0,0	0,0	0,0	0,0	0,0	0,0	0,0	0,0	0,0	0,0	0,0	0,0	0,0	0,0	0,0	0,0	0,0	0,0
DS Gitega	Clinique SoinsMentaux		0,0	0,0	0,0	0,0	0,0	0,0	0,0	0,0	0,0	0,0	0,0	0,0	0,0	0,0	0,0	0,0	0,0	0,0	0,0	0,0	0,0
DS Gitega	Clinique Wakize		0,0	1,9	0,0	0,0	0,0	0,0	0,0	0,4	0,0	0,0	0,0	0,0	6,7	0,0	0,0	0,0	0,0	0,0	0,0	0,0	0,0
DS Gitega	H Gitega		0,0	0,0	0,0	0,0	0,0	0,0	0,0	1,3	0,0	0,0	0,0	0,0	1,4	0,0	0,1	0,9	6,6	0,0	1,1	0,0	0,0
DS Gitega	H Kibimba		0,0	0,0	0,0	0,0	0,0	0,0	0,0	0,0	0,0	0,0	0,0	0,0	0,0	0,0	0,0	0,0	0,0	0,0	0,0	0,0	0,0
DS Gitega	H St Joseph de Giheta		0,0	0,0	0,0	0,0	0,0	0,0	0,0	0,0	0,0	0,0	0,0	0,0	1,9	0,0	0,0	0,0	0,0	0,0	0,0	0,0	0,0
DS Gitega	Hopital Sainte Therese		0,0	0,0	0,0	0,0	0,0	0,0	0,0	0,0	0,0	0,0	0,0	0,0	15,0	0,0	6,8	0,0	0,0	0,0	0,0	0,0	0,0
DS Gitega	PolycliniqueMédicaleUbuguzima		0,0	0,0	0,0	0,0	0,0	0,0	0,0	0,0	0,0	0,0	0,0	0,0	0,0	0,0	0,0	0,0	0,0	0,0	0,0	0,0	0,0
DS Gitega	Polyclinique Vision Santé		0,0	0,0	0,0	0,0	0,0	0,0	0,0	0,0	0,0	0,0	0,0	0,0	0,0	0,0	0,0	0,0	0,0	0,0	0,0	0,0	0,0
DS Kibuye	CLINIQUE SAINT AIMABLE		0,0	0,0	0,0	0,0	0,0	0,0	0,0	0,0	0,0	0,0	0,0	0,0	0,0	0,0	0,0	0,0	0,0	0,0	0,0	0,0	0,0
DS Kibuye	H Kibuye		0,0	0,0	0,0	0,0	0,0	0,0	0,0	0,0	0,0	0,0	0,0	0,0	13,6	0,0	0,0	0,0	0,0	0,0	0,0	0,0	3,5
DS Kibuye	HC de Itaba		0,0	0,0	0,0	0,0	0,0	0,0	0,0	0,0	0,0	0,0	0,0	0,0	0,0	0,0	0,0	0,0	0,0	0,0	10,5	0,0	0,0
DS Kibuye	HC de Makebuko		0,0	0,0	0,0	0,0	0,0	0,0	0,0	0,0	0,0	0,0	0,0	0,0	0,0	0,0	0,0	0,0	0,0	0,0	0,0	0,0	0,0
DS Mutaho	Clinique Saint Willibald et Sainte Walburga		0,0	0,0	0,0	0,0	0,0	0,0	0,0	0,0	0,0	0,0	0,0	0,0	0,0	0,0	0,0	0,0	0,0	0,0	0,0	0,0	0,0
DS Mutaho	H Mutaho		0,0	0,0	0,0	0,0	0,0	0,0	0,0	0,0	0,0	0,0	0,0	0,0	0,0	0,0	0,0	0,0	0,0	0,0	0,0	0,0	0,0
DS Mutaho	H Mutoyi		0,0	0,0	0,0	0,0	0,0	0,0	0,0	0,0	0,0	0,0	0,0	0,0	0,0	0,0	0,0	0,0	0,0	0,0	0,0	0,0	0,0
DS Ryansoro	Clinic Mukiza		0,0	0,0	0,0	0,0	0,0	0,0	0,0	0,0	0,0	0,0	0,0	0,0	0,0	0,0	0,0	0,0	0,0	0,0	0,0	0,0	0,0
DS Ryansoro	H Ntita		0,0	0,0	0,0	0,0	1,4	0,0	0,0	0,0	0,0	0,0	0,0	0,0	6,0	0,0	0,0	0,0	0,0	0,0	0,0	0,0	0,0
DS Ryansoro	HC de Nyarusange		0,0	0,0	0,0	0,0	0,0	0,0	0,0	0,0	0,0	0,0	0,0	0,0	0,0	0,0	0,0	0,0	0,0	0,0	0,0	0,0	0,0
DS Buhiga	H Buhiga		0,0	0,0	0,0	0,0	0,0	0,0	0,0	0,0	0,0	0,0	0,0	0,0	0,0	0,0	0,0	0,0	0,0	0,0	0,0	0,0	0,0
DS Buhiga	H Natweturashoboye		0,0	0,0	0,0	0,0	0,0	0,0	0,0	0,0	0,0	0,0	0,0	0,0	0,0	0,0	0,0	0,0	0,0	0,0	0,0	0,0	0,0
DS Buhiga	HC de Bugenyuzi		0,0	0,0	0,0	0,0	0,0	0,0	0,0	0,0	0,0	0,0	0,0	0,0	0,0	0,0	0,0	0,0	0,0	0,0	0,0	0,0	0,0
DS Buhiga	HC de Gitaramuka		0,0	0,0	0,0	0,0	0,0	0,0	0,0	0,0	0,0	0,0	0,0	0,0	0,0	0,0	0,0	0,0	0,0	0,0	0,0	0,0	0,0
DS Nyabikere	Clinique Tabara		0,0	0,0	0,0	0,0	0,0	0,0	0,0	0,0	0,0	0,0	0,0	0,0	0,0	0,0	0,0	0,0	0,0	0,0	0,0	0,0	0,0

District Sanitaire	Hôpitaux et Cliniques	Albendazole Co 400mg	Amoxicilline gélules 500mg	Ibuprofène, comprimés 400 mg	Paracétamol Co 500mg	Mébéndazole Co 100mg	Métronidazole, suspension 125mg/ 5ml	Cotrimoxazole 400mg(800mg cp)	Lumefantrine < 1 an 20/120mg 1blister de	Lumefantrine 1-5ans 20/120mg 1blister	Lumefantrine 6- 13ans 20/120mg	Lumefantrine 14 ans et plus 20/120mg 1blister de 24 co	Hycocinebutylbromid e, comprimés 10mg	Hycocinebutylbromid e, comprimés 10mg2	Calcium Gluconate	Ocytocine	DMPA	Implants	DIU	COC (oraux combinés)	COP (oraux à progestérone seul)	Misoprostol 200 microgr
DS Nyabikere	HC de Gihogazi	0,0	0,0	0,0	0,0	0,0	0,0	0,0	0,0	0,0	0,0	0,0	0,0	0,0	0,0	0,0	0,0	0,0	0,0	0,0	0,0	0,0
DS Nyabikere	HC de Nyabikere	0,0	0,0	0,0	0,0	0,0	0,0	0,0	0,0	0,0	0,0	0,0	0,0	0,0	0,0	0,0	0,0	0,0	0,0	0,0	0,0	0,0
DS Gahombo	H Gahombo	0,0	0,0	0,0	0,0	0,0	0,0	0,0	0,0	0,0	0,0	0,0	0,0	0,0	0,0	0,0	0,0	0,0	0,0	0,0	0,0	0,0
DS Gahombo	HC de Gatara	0,0	0,0	0,0	0,0	0,0	0,0	0,0	0,0	0,0	0,0	0,0	0,0	0,0	0,0	0,0	0,0	0,0	0,0	0,0	0,0	0,0
DS Kayanza	H Kayanza	0,0	0,0	0,0	0,0	0,0	0,0	0,0	0,0	0,0	0,0	0,0	0,0	12,2	0,0	0,0	1,2	0,0	0,0	0,0	0,0	0,0
DS Kayanza	HC de Muruta	0,0	0,0	0,0	0,0	0,0	0,0	0,0	0,0	0,0	0,0	0,0	0,0	0,0	0,0	0,0	0,0	0,0	0,0	0,0	0,0	0,0
DS Kayanza	PolycliniqueEspoir	0,0	0,0	0,0	0,0	0,0	0,0	0,0	0,0	0,0	0,0	0,0	0,0	0,0	0,0	0,0	0,0	0,0	0,0	0,0	0,0	0,0
DS Musema	H Musema	0,0	0,0	0,0	0,0	0,0	0,0	0,0	0,0	0,0	0,0	0,0	0,0	28,4	0,0	1,1	0,0	0,0	0,0	0,0	0,0	0,0
DS Musema	HC de Matongo	0,0	0,0	0,0	0,0	0,0	0,0	0,0	0,0	0,0	0,0	0,0	0,0	0,0	0,0	0,0	0,0	0,0	0,0	0,0	0,0	0,0
DS Kirundo	H Kirundo	0,0	0,0	0,0	0,0	0,0	0,0	0,0	0,0	0,0	0,0	0,0	0,0	0,0	0,0	0,0	0,0	0,0	0,0	0,0	2,4	0,0
DS Mukenke	H Mukenke	0,8	0,9	1,8	0,0	0,0	1,3	0,0	0,0	0,0	0,0	0,0	0,6	11,5	0,0	0,0	0,0	0,0	0,0	0,0	0,0	0,0
DS Mukenke	HC de Gitobe	0,0	0,0	0,0	0,0	0,0	0,0	0,0	0,0	0,0	0,0	0,0	0,0	0,0	0,0	0,0	0,0	0,0	0,0	0,0	0,0	0,0
DS Vumbi	HC de Vumbi	0,0	0,0	0,0	0,0	0,0	0,0	0,0	0,0	0,0	0,0	0,0	0,0	0,0	0,0	0,0	0,0	0,0	0,0	0,0	0,0	0,0
DS Makamba	ClimelacMakamba	0,0	0,0	0,0	0,0	0,0	0,0	0,0	0,0	0,0	0,0	0,0	0,0	0,0	0,0	0,0	0,0	0,0	0,0	0,0	0,0	0,0
DS Makamba	H Kayogoro	0,0	0,0	0,0	0,0	0,0	0,0	0,0	0,0	0,0	0,0	0,0	0,0	0,0	0,0	0,0	0,0	0,0	0,0	0,0	0,0	0,0
DS Makamba	H Makamba	0,0	0,0	0,0	0,0	7,7	0,0	0,0	0,0	0,0	0,0	0,0	0,0	0,0	0,1	0,1	0,0	0,0	0,0	0,0	0,0	0,0
DS Makamba	HC de Kayogoro	0,0	0,0	0,0	0,0	0,0	0,0	0,0	0,0	0,0	0,0	0,0	0,0	0,0	0,0	0,0	0,0	0,0	0,0	0,0	0,0	0,0
DS Makamba	HC de Kibago	0,0	0,0	0,0	0,0	0,0	0,0	0,0	0,0	0,0	0,0	0,0	0,0	0,0	0,0	0,0	0,0	0,0	0,0	0,0	0,0	0,0
DS Nyanza-Lac	ClimelacKabonga	0,0	0,0	0,0	0,0	0,0	0,0	0,0	0,0	0,0	0,0	0,0	0,0	0,0	0,0	0,0	0,0	0,0	0,0	0,0	0,0	0,0
DS Nyanza-Lac	ClimelacNyanza_Lac	0,0	0,0	0,0	0,0	0,0	0,0	0,0	0,0	0,0	0,0	0,0	0,0	0,0	0,0	0,0	0,0	0,0	0,0	0,0	0,0	0,0
DS Nyanza-Lac	Clinique Mugumure	0,0	0,0	0,0	0,0	0,0	0,0	0,0	0,0	0,0	0,0	0,0	0,0	0,0	0,0	0,0	0,0	0,0	0,0	0,0	0,0	0,0
DS Nyanza-Lac	H Nyanza-Lac	0,0	0,0	0,0	0,0	0,0	0,1	0,0	0,0	1,6	0,0	0,0	0,0	0,0	0,0	0,0	1,3	0,0	0,0	0,0	0,0	0,0
DS Nyanza-Lac	HC de Vugizo	0,0	0,0	0,0	0,0	0,0	0,0	0,0	0,0	0,0	0,0	0,0	0,0	0,0	0,0	0,0	0,0	0,0	0,0	0,0	0,0	0,0
DS Kiganda	Clinic Hope Medical Center	0,0	0,0	0,0	0,0	0,0	0,0	0,0	0,0	0,0	0,0	0,0	0,0	0,0	0,0	0,0	0,0	0,0	0,0	0,0	0,0	0,0
DS Kiganda	H Kiganda	0,0	0,0	0,0	0,0	0,0	5,0	0,0	0,0	0,0	0,0	0,0	0,0	10,6	0,0	0,0	0,0	0,0	0,0	0,0	0,0	0,0
DS Kiganda	HC de Mbuye	0,0	0,0	0,0	0,0	0,0	0,0	0,0	0,0	0,0	0,0	0,0	0,0	0,0	0,0	0,0	0,0	0,0	0,0	0,0	0,0	0,0
DS Muramvya	Cornerstone Clinic	0,0	0,0	0,0	0,0	0,0	0,0	0,0	0,0	0,0	0,0	0,0	0,0	0,0	0,0	0,0	0,0	0,0	0,0	0,0	0,0	0,0
DS Muramvya	H Muramvya	1,3	0,1	0,0	0,0	15,1	2,5	0,0	0,0	0,0	0,0	0,0	0,0	11,9	0,0	0,0	0,0	0,0	0,4	0,2	0,0	0,0
DS Muramvya	H Santé M-E de Giko	0,0	0,0	0,0	0,0	0,0	0,0	0,0	0,0	0,0	0,0	0,0	0,0	15,7	0,0	0,0	0,0	0,0	0,0	2,0	0,0	0,0
DS Muramvya	HC de Bukeye	0,0	0,0	0,0	0,0	0,0	0,0	0,0	0,0	0,0	0,0	0,0	0,0	0,0	0,0	0,0	0,0	0,0	0,0	0,0	0,0	0,0
DS Gashoho	H Gashoho	0,0	0,0	0,0	0,0	0,0	0,0	0,0	0,0	0,0	0,0	0,0	0,0	12,0	0,0	0,0	0,0	0,0	0,0	23,9	0,0	7,0
DS Gashoho	HC de Gasorwe	0,0	0,0	0,0	0,0	0,0	0,0	0,0	0,0	0,0	0,0	0,0	0,0	0,0	0,0	0,0	0,0	0,0	0,0	0,0	0,0	0,0
DS Giteranyi	H Don Fleury	0,0	0,0	0,0	0,0	0,0	0,0	0,0	0,4	0,0	0,0	0,0	0,0	0,0	0,4	0,0	0,0	0,0	0,0	0,0	0,0	0,0
DS Giteranyi	H Giteranyi	0,0	0,0	0,0	0,0	0,0	0,0	0,0	0,0	0,0	0,0	0,0	0,0	15,3	0,0	0,0	0,0	0,0	0,0	0,0	0,0	0,0
DS Giteranyi	HC de Butihinda	0,0	0,0	0,0	0,0	0,0	0,0	0,0	0,0	0,0	0,0	0,0	0,0	0,0	0,0	0,0	0,0	0,0	0,0	0,0	0,0	0,0
DS Muyinga	H Muyinga	0,0	0,0	0,0	0,0	0,0	0,0	4,3	0,0	0,0	0,9	0,0	0,0	20,1	0,0	0,0	0,0	0,0	0,0	0,0	0,0	0,0
DS Muyinga	Polyclinique Excellence	0,0	0,0	0,0	0,0	0,0	0,0	0,0	0,0	0,0	0,0	0,0	0,0	0,0	0,0	0,0	0,0	0,0	0,0	0,0	0,0	0,0
DS Fota	H Fota	0,0	0,0	0,0	0,0	0,0	5,8	0,0	0,0	0,0	0,0	0,0	0,0	20,6	0,0	0,0	0,0	0,0	0,0	0,0	0,0	0,0
DS Kibumbu	Clinique EspoirMwaro	0,0	0,0	0,0	0,0	0,0	0,0	0,0	0,0	0,0	0,0	0,0	0,0	0,0	0,0	0,0	0,0	0,0	0,0	0,0	0,0	0,0

District Sanitaire	Hôpitaux et Cliniques	Albendazole Co 400mg	Amoxicilline gélules 500mg	Ibuprofène, comprimés 400 mg	Paracétamol Co 500mg	Mébéndazole Co 100mg	Métronidazole, suspension 125mg/ 5ml	Cotrimoxazole 400mg(800mg cp)	Lumefantrine< 1 an 20/120mg 1blister de	Lumefantrine 1-5ans 20/120mg 1blister	Lumefantrine 6-13ans 20/120mg	Lumefantrine 14 ans et plus 20/120mg 1blister de 24 co	Hycocynebutylbromid e, comprimés 10mg	Hycocynebutylbromid e, comprimés 10mgx2	Calcium Gluconate	Ocytocrine	DMPA	Implants	DIU	COC (oraux combinés)	COP (oraux à progestérone seul)	Misoprostol 200 microgr
DS Kibumbu	Clinique Universitaire Communautaire de Mwaro	0,0	0,0	0,0	0,0	5,2	0,0	0,0	0,0	0,0	0,0	0,0	0,0	0,0	0,0	2,6	0,8	0,4	0,0	0,0	0,0	0,0
DS Kibumbu	H Kibumbu	0,0	1,9	0,0	0,0	5,9	2,5	0,0	1,9	11,8	4,5	3,1	0,0	14,4	2,0	1,5	0,0	6,9	0,0	0,0	0,0	0,0
DS Kibumbu	H Sanatorium	0,0	0,0	0,0	0,0	0,0	0,0	0,0	0,0	0,0	0,0	0,0	0,0	0,0	0,0	0,0	0,0	0,0	0,0	0,0	0,0	0,0
DS Kibumbu	HC de Bisoro	0,0	0,0	0,0	0,0	0,0	0,0	0,0	0,0	0,0	0,0	0,0	0,0	0,0	0,0	0,0	0,0	0,0	0,0	0,0	0,0	0,0
DS Kibumbu	HC de Nyabihanga	0,0	0,0	0,0	0,0	0,0	0,0	0,0	0,0	0,0	0,0	0,0	0,0	0,0	0,0	0,0	0,0	0,0	0,0	0,0	0,0	0,0
DS Buye	H Buye	0,0	0,0	0,0	0,0	0,0	0,0	0,0	0,0	0,0	0,0	0,0	0,0	13,8	0,0	0,0	0,0	0,0	0,0	0,0	0,0	0,0
DS Buye	HC de Nyamurenza	0,0	0,0	0,0	0,0	0,0	0,0	0,0	0,0	0,0	0,0	0,0	0,0	0,0	0,0	0,0	0,0	0,0	0,0	0,0	0,0	0,0
DS Kiremba	H Kiremba	0,0	0,0	0,0	0,0	0,0	0,0	0,0	0,0	0,0	0,0	0,0	0,0	0,0	1,3	0,0	0,0	0,0	0,0	0,0	0,0	0,0
DS Kiremba	H. Musenyi	0,0	0,0	0,0	0,0	1,8	0,0	0,0	0,0	0,0	0,0	0,0	0,0	12,5	0,0	0,0	0,0	0,0	0,0	0,0	0,0	0,0
DS Kiremba	Hope Clinic	0,0	0,0	1,2	0,0	0,0	0,0	0,0	0,0	0,0	0,0	0,0	0,0	0,0	0,0	0,0	0,0	0,0	0,0	0,0	0,0	0,0
DS Ngozi	H Mivo	0,0	0,0	0,0	0,0	0,0	0,0	0,0	0,0	0,0	0,0	0,0	0,0	0,2	0,0	0,0	0,0	0,0	0,0	0,0	0,0	0,0
DS Ngozi	H Ngozi	0,0	0,0	0,0	0,0	0,0	1,5	1,3	0,0	0,0	4,0	0,0	0,0	5,7	0,0	0,0	0,0	0,0	0,0	0,0	0,0	0,0
DS Ngozi	H Santa Terezina	0,0	0,0	0,0	0,0	0,0	0,0	0,0	0,0	0,0	0,0	0,0	0,0	11,2	0,0	0,0	0,0	0,0	0,0	0,0	0,0	0,8
DS Ngozi	HC de Busiga	0,0	0,0	0,0	0,0	0,0	0,0	0,0	0,0	0,0	0,0	0,0	0,0	0,0	0,0	0,0	0,0	0,0	0,0	0,0	0,0	0,0
DS Ngozi	Polyclinic Monseigneur Joseph Martin	0,0	0,0	1,5	0,0	0,0	0,0	0,0	0,0	0,0	0,0	0,0	0,0	0,0	1,7	1,1	0,0	0,0	0,0	0,0	0,0	0,0
DS Bugarama	H Bugarama	0,0	0,0	0,0	0,0	0,0	0,0	0,0	0,0	0,0	15,1	0,0	0,0	0,0	0,0	6,5	0,0	0,0	0,0	0,0	0,0	7,6
DS Bugarama	HC de Burambi	0,0	0,0	0,0	0,0	0,0	0,0	0,0	0,0	0,0	0,0	0,0	0,0	0,0	0,0	0,0	0,0	0,0	0,0	0,0	0,0	0,0
DS Bugarama	Hôpital Saint Georges de MAGARA	0,0	0,0	0,0	0,0	0,0	0,0	0,0	0,0	0,0	0,0	0,0	0,0	35,2	0,0	4,5	0,0	0,0	0,0	0,0	0,0	3,8
DS Rumonge	Clinique Giramahoro	0,0	0,0	0,0	0,0	0,0	0,0	0,0	0,0	0,0	0,0	0,0	0,0	0,0	0,0	0,0	0,0	0,0	0,0	0,0	0,0	0,0
DS Rumonge	H Rumonge	0,0	0,0	0,0	0,0	0,0	0,0	0,0	0,0	0,0	0,0	0,0	0,0	14,3	1,9	1,7	0,0	0,0	0,0	0,0	0,0	5,8
DS Rumonge	H. AmahoroBirimba	0,0	0,0	0,0	0,0	0,0	0,0	0,0	0,0	0,0	0,0	0,0	0,0	0,0	0,0	0,0	0,0	0,0	0,0	3,4	3,2	0,0
DS Rumonge	H. Oottorina Aldo Catina	0,0	0,0	0,0	0,0	0,0	0,0	0,0	4,5	6,2	0,0	0,0	0,0	0,0	0,0	4,1	0,0	0,0	0,0	0,0	0,0	0,0
DS Rumonge	HC de Buyengero	0,0	0,0	0,0	0,0	0,0	0,0	0,0	0,0	0,0	0,0	0,0	0,0	0,0	0,0	0,0	0,0	0,0	0,0	0,0	0,0	0,0
DS Gihofi	H Gihofi	0,0	0,0	0,0	0,0	2,2	0,0	0,0	0,0	0,0	0,0	0,0	0,0	14,6	0,0	0,0	0,0	0,0	0,0	0,0	0,0	0,0
DS Gihofi	HC de Giharo	0,0	0,0	0,0	0,0	0,0	0,0	0,0	0,0	0,0	0,0	0,0	0,0	0,0	0,0	0,0	0,0	0,0	0,0	0,0	0,0	0,0
DS Rutana	H Kayero	0,0	0,0	0,0	0,0	0,0	0,0	0,0	0,0	0,0	0,0	0,0	0,0	0,0	0,0	0,0	0,0	0,0	0,0	0,0	0,0	0,0
DS Rutana	H Musongati	0,0	0,0	0,0	0,0	0,0	0,0	0,0	0,0	0,0	0,0	0,0	0,0	11,1	0,0	0,0	0,0	0,0	0,0	0,0	0,0	0,0
DS Rutana	H Rutana	0,0	0,0	0,0	0,0	0,0	4,9	0,0	0,0	0,0	0,0	0,0	0,0	14,8	0,0	0,0	0,0	0,0	0,0	0,0	0,0	0,0
DS Rutana	HC de MpingaKayove	0,0	0,0	0,0	0,0	0,0	0,0	0,0	0,0	0,0	0,0	0,0	0,0	0,0	0,0	0,0	0,0	0,0	0,0	0,0	0,0	0,0
DS Butezi	H Butezi	0,0	0,0	0,0	0,0	0,0	3,8	0,0	0,0	0,0	0,0	0,0	0,0	13,5	0,1	0,9	0,0	0,0	0,0	0,0	0,0	0,7
DS Kinyinya	H Kinyinya	0,0	0,0	0,0	0,0	0,0	0,5	0,0	0,0	0,0	0,0	0,0	0,0	11,7	0,0	0,0	0,0	0,0	0,0	2,0	15,2	0,0
DS Ruyigi	H Cimpaye	1,3	0,3	2,7	0,0	0,2	0,9	1,1	1,0	2,6	2,1	1,8	1,8	1,0	0,7	0,3	0,0	0,0	0,0	0,0	0,0	0,7
DS Ruyigi	H Rema	0,0	0,0	0,0	0,0	0,0	0,0	0,0	0,0	0,0	0,0	0,0	0,0	41,8	0,0	0,0	8,5	0,0	0,0	0,0	0,0	0,0
DS Ruyigi	H Ruyigi	0,0	0,0	0,0	0,0	0,0	1,7	0,0	0,0	0,0	0,0	0,0	0,0	14,8	0,0	0,0	0,0	0,0	0,0	0,0	0,0	0,0
DS Ruyigi	H Vision Santé	0,0	0,0	0,0	0,0	0,0	0,0	0,0	0,0	0,0	0,0	0,0	0,0	0,0	0,0	0,0	0,0	0,0	0,0	0,0	0,0	0,0
DS Ruyigi	HC de Bweru	0,0	0,0	0,0	0,0	0,0	0,0	0,0	0,0	0,0	0,0	0,0	0,0	0,0	0,0	0,0	0,0	0,0	0,0	0,0	0,0	0,0

Source : DSNIS\_DHS2

Tableau 157 : Taux de disponibilité des médicaments dans les hôpitaux en 2022

District Sanitaire	Hôpitaux et Cliniques	Albendazole co 400mg	Amoxicilline gélules 500mg	Artemether-Lumefantrine < 1 an 20/120mg 1blister de 6 cp	Artemether-Lumefantrine 1-5ans 20/120mg 1blister de 12 cp	Artemether-Lumefantrine 6- 13ans 20/120mg 1blister de 18	Artemether-Lumefantrine 14 ans et plus 20/120mg 1blister de 24	Cotrimoxazole co 480mg	Ibuprofène, comprimés 400 mg	Paracétamol co 500mg	Métronidazole co 250mg	Mébendazole co 100mg	Hyocinebutylbromide, comprimés 10mg	Magnésium sulphate	Calcium Gluconate	Ocytocine	COC	COP	DIU	DMPA	Implants	Misoprostol 200 microgr
DS Bubanza	H Bubanza	100	100	100	100	100	100	100	100	100	-79	100	100	100	100	100	100	100	100	100	100	100
DS Bubanza	HC de Musigati	100	100	100	100	100	100	100	100	100	100	100	100	100	100	100	100	100	100	100	100	100
DS Mpanda	Clinique Kubuntu	100	100	100	100	100	100	100	100	100	100	100	100	100	100	100	100	100	100	100	100	100
DS Mpanda	Clinique Médical Murengeza	100	100	100	100	100	100	100	100	100	100	100	100	100	100	100	100	100	100	100	100	100
DS Mpanda	H Gihanga	100	100	100	90	100	100	100	100	100	100	100	100	100	100	100	100	100	100	100	100	100
DS Mpanda	H Mpanda	100	100	100	100	100	100	100	100	100	100	100	100	100	100	100	100	100	100	100	100	100
DS Mpanda	HC de Gihanga	100	100	100	100	100	100	100	100	100	100	100	75	75	75	100	100	100	100	100	100	75
DS Mpanda	Polyclinique La Confiance	100	100	100	100	100	100	100	100	100	100	100	100	100	100	100	100	100	100	100	100	100
DS Isare	Baho Medical Polyclinic	100	100	100	100	100	100	100	100	100	100	100	100	100	100	100	100	100	100	100	100	100
DS Isare	Clinique Médico-Chirurgicale de Gatunguru	100	100	100	100	100	100	100	100	100	100	100	100	100	100	100	100	100	100	100	100	100
DS Isare	H CMH Kajaga	100	100	100	100	100	100	100	100	100	100	100	100	100	100	100	100	100	100	100	100	100
DS Isare	H Gatumba	100	100	100	100	100	100	100	100	100	100	100	100	100	100	100	100	100	100	100	100	100
DS Isare	H Rushubi	100	100	100	100	100	100	100	100	100	100	4	100	-24	100	100	100	99	100	100	100	100
DS Isare	HC de Mubimbi	100	100	100	100	100	100	100	100	100	100	100	100	100	100	100	100	100	100	100	100	100
DS Isare	Hôpital Communautaire Mère-Enfant	100	100	100	100	100	100	100	100	100	100	100	100	100	100	100	100	100	100	100	100	100
DS Isare	Polyclinique Muhuza de Gatunguru	100	100	100	100	100	100	100	100	100	100	100	100	100	100	100	100	100	100	100	100	100
DS Kabezi	Clinique Don Bosco de BASEKEZA	100	100	100	100	100	100	100	100	100	100	100	100	100	100	100	100	100	100	100	100	100
DS Kabezi	H CURGO	100	100	100	100	100	100	100	100	100	100	100	100	100	100	100	100	100	100	100	100	100
DS Kabezi	H Kabezi	100	100	100	100	100	100	100	100	100	100	100	100	92	100	100	100	100	100	100	100	100
DS Kabezi	HC de Kanyosha	100	100	100	100	100	100	100	100	100	100	100	100	100	100	100	100	100	100	100	100	100
DS Rwibaga	Clinique Médicale Lumière pour la Santé	100	100	100	100	100	100	100	100	100	100	100	100	100	100	100	100	100	100	100	100	100
DS Rwibaga	H Ijenda	100	100	100	100	100	100	100	100	100	100	100	100	100	100	100	100	100	100	100	100	100
DS Rwibaga	H Rwibaga	100	100	100	100	100	100	100	100	100	100	100	100	100	100	100	100	100	100	100	100	100
DS Bujumbura centre	Clinique chez Batwenga	100	100	100	100	100	100	100	100	100	100	100	100	100	100	100	100	100	100	100	100	100
DS Bujumbura centre	Clinique Misericorde	100	100	100	100	100	100	100	100	100	100	100	100	100	100	100	100	100	100	100	100	100
DS Bujumbura centre	Clinique Médico-Chirurgicale SOLIS	100	100	100	100	100	100	100	100	100	100	100	100	100	100	100	100	100	100	100	100	100

District Sanitaire	Hôpitaux et Cliniques	Albendazole co 400mg	Amoxicilline gélules 500mg	Artemether-Lumefantrine< 1 an 20/120mg 1blister de 6 cp	Artemether-Lumefantrine 1-5ans 20/120mg 1blister de 12 cp	Artemether-Lumefantrine 6- 13ans 20/120mg 1blister de 18	Artemether-Lumefantrine 14 ans et plus 20/120mg 1blister de 24	Cotrimoxazole co 480mg	Ibuprofène, comprimés 400 mg	Paracétamol co 500mg	Métronidazole co 250mg	Mébendazole co 100mg	Hyocinebutylbromide, comprimés 10mg	Magnésium sulphate	Calcium Gluconate	Ocytocine	COC	COP	DIU	DMPA	Implants	Misoprostol 200 microgr
DS Bujumbura centre	Clinique New Hospital	100	100	100	100	100	100	100	100	100	100	100	100	100	100	100	100	100	100	100	100	100
DS Bujumbura centre	Clinique Saint Marc	100	100	100	100	100	100	100	100	100	100	100	100	100	100	100	100	100	100	100	100	100
DS Bujumbura centre	H BUMEREC	100	100	100	100	100	100	100	100	100	100	100	100	100	100	100	100	100	100	100	100	100
DS Bujumbura centre	H BwizaJabe	100	100	100	100	100	92	100	100	100	100	100	100	100	100	100	100	100	100	100	100	100
DS Bujumbura centre	H CPLR	100	100	100	100	100	100	100	100	100	67	100	100	100	100	100	100	100	100	100	100	100
DS Bujumbura centre	HPRC	100	100	100	100	100	100	100	100	100	100	100	100	100	100	100	100	100	100	100	100	100
DS Bujumbura centre	Polyceb	100	100	100	100	100	100	100	100	100	100	100	100	100	100	100	100	100	100	100	100	100
DS Bujumbura centre	Polyclipa	100	100	100	100	100	100	100	100	100	100	100	100	100	100	100	100	100	100	100	100	100
DS Bujumbura nord	C.H.U Kamenge	100	100	100	100	100	100	100	100	100	100	100	100	100	100	100	100	100	100	100	100	100
DS Bujumbura nord	Centre Médicale Sainte Bernadette(CMSB)	100	100	100	100	100	100	100	100	100	100	100	100	100	100	100	100	92	100	100	100	100
DS Bujumbura nord	Clinique Cesare	100	100	100	100	100	100	100	100	100	100	100	100	100	100	100	100	100	100	100	100	100
DS Bujumbura nord	Clinique Medicale de la Redemption	100	100	100	100	100	100	100	100	100	100	100	100	100	100	100	100	100	100	100	100	100
DS Bujumbura nord	Clinique Medicale HITEKA	100	100	100	100	100	100	100	100	100	100	100	100	100	100	100	100	100	100	100	100	100
DS Bujumbura nord	Clinique Munezero	100	100	100	100	100	100	100	100	100	100	100	100	100	100	100	100	100	100	100	100	100
DS Bujumbura nord	Clinique médicale de Ngagara	100	100	100	100	100	100	100	100	100	100	100	100	100	100	100	100	100	100	100	100	100
DS Bujumbura nord	Clinique MédicaleEspoir	100	100	100	100	100	100	100	100	100	100	100	100	100	100	100	100	100	100	100	100	100
DS Bujumbura nord	Clinique MédicaleShamah	100	100	100	100	100	100	100	100	100	100	100	100	100	100	100	100	100	100	100	100	100
DS Bujumbura nord	Clinique Remesha	100	100	100	100	100	100	100	100	100	100	100	100	100	100	100	100	100	100	100	100	100

District Sanitaire	Hôpitaux et Cliniques	Albendazole co 400mg	Amoxicilline gélules 500mg	Artemether-Lumefantrine< 1 an 20/120mg 1blister de 6 cp	Artemether-Lumefantrine 1-5ans 20/120mg 1blister de 12 cp	Artemether-Lumefantrine 6- 13ans 20/120mg 1blister de 18	Artemether-Lumefantrine 14 ans et plus 20/120mg 1blister de 24	Cotrimoxazole co 480mg	Ibuprofène, comprimés 400 mg	Paracétamol co 500mg	Métronidazole co 250mg	Mébendazole co 100mg	Hyocinebutylbromide, comprimés 10mg	Magnésium sulphate	Calcium Gluconate	Ocytocine	COC	COP	DIU	DMPA	Implants	Misoprostol 200 microgr	
DS nord	Bujumbura	H CNPK	100	100	100	100	100	100	100	100	100	100	100	100	100	100	100	100	100	100	100	100	100
DS nord	Bujumbura	H Kamenge	100	100	100	100	100	100	100	100	100	100	100	100	100	100	100	100	100	100	100	100	100
DS nord	Bujumbura	H PNB	100	100	100	100	100	100	100	100	100	100	100	100	100	100	100	100	100	100	100	100	100
DS nord	Bujumbura	H Populaire	100	100	100	92	100	100	100	100	100	100	100	100	100	100	100	100	100	100	100	100	98
DS nord	Bujumbura	H Van Norman	100	100	100	100	100	100	100	100	100	100	100	100	100	100	100	100	100	100	100	100	100
DS nord	Bujumbura	Hop Militaire	100	100	100	100	100	100	100	100	100	100	100	100	100	100	100	100	100	100	100	100	100
DS nord	Bujumbura	PolycliniqueContre la Douleur	100	100	100	100	100	100	100	100	100	100	100	100	100	100	100	100	100	100	100	100	100
DS nord	Bujumbura	Polyclinique du Nord	100	100	100	100	100	100	100	100	100	100	100	100	100	100	100	100	100	100	100	100	100
DS nord	Bujumbura	PolycliniqueDukire	100	100	100	100	100	100	100	100	100	100	100	100	100	100	100	100	100	100	100	100	100
DS nord	Bujumbura	Polyclinique Royale	100	100	100	100	100	100	100	100	100	100	100	100	100	100	100	100	100	100	100	100	100
DS sud	Bujumbura	Clinique la Guérison	100	100	100	100	100	100	100	100	100	100	100	100	100	100	100	100	100	100	100	100	100
DS sud	Bujumbura	Clinique Le Bon Samaritin	100	100	100	100	100	100	100	100	100	100	100	100	100	100	100	100	100	100	100	100	100
DS sud	Bujumbura	Clinique Mbabazi	100	100	100	100	100	100	100	100	100	100	100	100	100	100	100	100	100	100	100	100	100
DS sud	Bujumbura	Clinique Médicale NITEV CLINIC	100	100	100	100	100	100	100	100	100	100	100	100	100	100	100	100	100	100	100	100	100
DS sud	Bujumbura	Clinique Saint Jean	100	100	100	100	100	100	100	100	100	100	100	100	100	100	100	100	100	100	100	100	100
DS sud	Bujumbura	H CMCK	100	100	100	100	100	100	100	100	100	100	100	100	100	100	100	100	100	100	100	100	100
DS sud	Bujumbura	H Kira Hospital	100	100	100	100	100	100	100	100	100	100	100	100	100	100	100	100	100	100	100	100	100
DS sud	Bujumbura	H Ruziba	100	100	100	100	100	100	100	100	100	100	100	100	100	100	100	100	100	100	100	100	100



District Sanitaire	Hôpitaux et Cliniques	Albendazole co 400mg	Amoxicilline gélules 500mg	Artemether-Lumefantrine< 1 an 20/120mg 1blister de 6 cp	Artemether-Lumefantrine 1-5ans 20/120mg 1blister de 12 cp	Artemether-Lumefantrine 6- 13ans 20/120mg 1blister de 18	Artemether-Lumefantrine 14 ans et plus 20/120mg 1blister de 24	Cotrimoxazole co 480mg	Ibuprofène, comprimés 400 mg	Paracétamol co 500mg	Métronidazole co 250mg	Mébendazole co 100mg	Hyocinebutylbromide, comprimés 10mg	Magnésium sulphate	Calcium Gluconate	Ocytocine	COC	COP	DIU	DMPA	Implants	Misoprostol 200 microgr
DS Bujumbura sud	H. N.D.Misericorde de Musaga	100	100	100	100	100	100	100	100	100	100	100	100	100	100	100	100	100	100	100	100	100
DS Bujumbura sud	PolycliniqueMukiza	100	100	100	100	100	100	100	100	100	100	100	100	100	100	100	100	100	100	100	100	100
DS Bujumbura sud	PolycliniqueUmwizero	100	100	100	100	100	100	100	100	100	100	100	100	100	100	100	100	100	100	100	100	100
DS Bujumbura sud	TANGANYIKA HOSPITAL	100	100	100	100	100	100	100	100	100	100	100	100	100	100	100	100	100	100	100	100	100
DS Bururi	H Bururi	100	100	100	100	100	100	100	100	100	100	100	100	100	100	100	100	100	100	100	100	100
DS Bururi	HC de Vyanda	100	100	100	100	100	100	100	100	100	100	100	100	100	100	100	100	100	100	100	100	100
DS Matana	Clinique MédicalRukundo	100	100	100	100	100	100	100	100	100	100	100	100	100	100	100	100	100	100	100	100	100
DS Matana	Clinique Médical Ubuntu	100	100	100	100	100	100	100	100	100	100	100	100	100	100	100	100	100	100	100	100	100
DS Matana	H Matana	100	100	100	100	95	100	100	100	100	100	100	100	99	100	100	100	100	100	100	100	100
DS Rutovu	Clinique Médicale Samaritaine de Ndagó Petit	100	100	100	100	100	100	100	100	100	100	100	100	100	100	100	100	100	100	100	100	100
DS Rutovu	H Rutovu	100	99	100	100	100	81	100	100	100	94	100	100	100	100	100	100	100	83	100	100	100
DS Cankuzo	H Cankuzo	99	100	92	87	56	100	100	100	100	100	100	100	84	100	100	100	88	100	100	100	100
DS Cankuzo	HC de Cendajuru	100	100	100	100	100	100	100	100	100	100	100	100	100	100	100	100	100	100	100	100	100
DS Murore	H Murore	100	100	100	100	100	100	100	100	100	100	92	100	100	100	100	100	92	100	100	100	100
DS Murore	HC de Mishiha	100	100	100	100	100	86	100	100	100	100	100	100	100	100	100	100	100	100	100	100	100
DS Bukinanyana	H Ndora	100	100	100	96	94	100	100	100	100	100	98	100	100	100	100	100	100	100	100	100	100
DS Bukinanyana	HC de Bukinanyana	100	100	100	100	100	100	100	100	100	100	100	100	100	100	100	100	100	100	100	100	100
DS Bukinanyana	HC de Murwi	100	100	100	100	100	100	100	100	100	100	100	100	100	100	100	100	100	100	100	100	100
DS Cibitoke	Clinique Agape de Rugombo	100	100	100	100	100	100	100	100	100	100	100	100	100	100	100	100	100	100	100	100	100
DS Cibitoke	Clinique Ubuntu	100	100	100	100	100	100	100	100	100	100	100	100	100	100	100	95	100	100	100	96	100
DS Cibitoke	H Cibitoke	100	100	100	100	100	100	100	100	100	100	100	100	100	100	100	100	100	100	100	100	100
DS Mabayi	H Mabayi	100	100	100	100	100	100	100	100	100	100	100	100	100	100	100	100	100	100	100	100	100
DS Gitega	Clinique Espoir de Gitega	100	100	100	100	100	100	100	100	100	100	100	100	100	100	100	100	100	100	100	100	100
DS Gitega	Clinique Murayi	100	100	100	100	100	100	100	100	100	100	100	100	100	100	100	100	100	100	100	100	100
DS Gitega	Clinique SoinsMentaux	100	100	100	100	100	100	100	100	100	100	100	100	100	100	100	100	100	100	100	100	100
DS Gitega	Clinique Wakize	100	100	100	100	100	100	100	100	100	100	100	100	100	100	100	100	100	100	100	100	100
DS Gitega	H Gitega	100	100	100	100	100	100	100	100	100	100	100	100	100	100	100	100	100	100	100	100	100
DS Gitega	H Kibimba	100	100	100	100	100	100	100	100	100	100	100	100	100	100	100	100	100	100	100	100	100
DS Gitega	H St Joseph de Giheta	100	100	100	100	100	100	100	100	100	100	100	100	100	100	100	100	100	100	100	100	100
DS Gitega	Hopital Sainte Therese	100	100	100	100	100	100	100	100	100	100	100	100	100	100	100	100	100	100	100	100	100
DS Gitega	PolycliniqueMédicaleUbuzima	100	100	100	100	100	100	100	100	100	100	100	100	100	100	100	100	100	100	100	100	100

District Sanitaire	Hôpitaux et Cliniques	Albendazole co 400mg	Amoxicilline gélules 500mg	Artemether-Lumefantrine< 1 an 20/120mg 1blister de 6 cp	Artemether-Lumefantrine 1-5ans 20/120mg 1blister de 12 cp	Artemether-Lumefantrine 6- 13ans 20/120mg 1blister de 18	Artemether-Lumefantrine 14 ans et plus 20/120mg 1blister de 24	Cotrimoxazole co 480mg	Ibuprofène, comprimés 400 mg	Paracétamol co 500mg	Métronidazole co 250mg	Mébendazole co 100mg	Hyocinebutylbromide, comprimés 10mg	Magnésium sulphate	Calcium Gluconate	Ocytocine	COC	COP	DIU	DMPA	Implants	Misoprostol 200 microgr
DS Gitega	Polyclinique Vision Santé	100	100	100	100	100	100	100	100	100	100	100	100	100	100	100	100	100	100	100	100	100
DS Kibuye	CLINIQUE SAINT AIMABLE	100	100	100	100	100	100	100	100	100	100	100	100	100	100	100	100	100	100	100	100	100
DS Kibuye	H Kibuye	100	100	100	100	100	100	100	100	100	100	100	100	99	100	100	100	100	100	100	100	100
DS Kibuye	HC de Itaba	100	100	100	100	100	100	100	100	100	100	100	100	100	100	92	100	100	100	100	100	92
DS Kibuye	HC de Makebuko	100	100	100	100	100	100	100	100	100	100	100	100	100	100	100	100	100	100	100	100	100
DS Mutaho	Clinique Saint Willibald et Sainte Walburga	100	100	100	100	100	92	100	100	100	100	100	100	100	100	100	100	100	100	100	100	100
DS Mutaho	H Mutaho	95	100	92	92	92	100	100	100	100	98	98	99	99	99	99	97	97	100	100	97	100
DS Mutaho	H Mutoyi	100	100	100	100	100	100	100	100	100	100	100	100	100	100	100	100	100	100	100	100	100
DS Ryansoro	Clinic Mukiza	100	100	100	100	100	100	100	100	100	100	100	100	100	100	100	100	100	100	100	100	100
DS Ryansoro	H Ntita	100	100	100	100	100	100	100	100	100	100	100	100	100	100	100	100	100	100	100	100	100
DS Ryansoro	HC de Nyarusange	100	100	100	100	100	100	100	100	100	100	100	100	100	100	100	100	100	100	100	100	100
DS Buhiga	H Buhiga	100	100	100	100	100	100	100	100	100	100	100	100	100	100	100	100	100	100	100	100	100
DS Buhiga	H Natweturashoboye	100	95	100	100	100	100	100	100	100	100	100	97	100	100	100	100	100	100	83	100	100
DS Buhiga	HC de Bugenyuzi	100	100	100	100	100	100	100	100	100	100	100	100	100	100	100	100	100	100	100	100	100
DS Buhiga	HC de Gitaramuka	100	100	100	100	100	100	100	100	100	100	100	97	100	100	100	100	100	100	100	100	100
DS Nyabikere	Clinique Tabara	100	100	100	100	100	100	100	100	100	100	100	100	100	100	100	100	100	100	100	100	100
DS Nyabikere	HC de Gihogazi	100	100	100	100	100	100	100	100	100	100	100	100	100	100	100	100	100	100	100	100	100
DS Nyabikere	HC de Nyabikere	100	100	100	100	100	100	100	100	100	100	100	100	100	100	100	100	100	100	100	100	100
DS Gahombo	H Gahombo	100	100	100	100	100	100	100	100	100	100	100	100	100	100	100	100	100	100	100	100	100
DS Gahombo	HC de Gatara	100	100	100	100	100	100	100	100	100	100	100	100	100	100	100	100	100	100	100	100	100
DS Kayanza	H Kayanza	100	100	100	100	100	100	100	100	100	100	100	100	-299	100	100	100	100	100	92	100	100
DS Kayanza	HC de Muruta	100	100	100	100	100	100	100	100	100	100	100	100	100	100	100	100	100	100	100	100	100
DS Kayanza	PolycliniqueEspoir	100	100	100	100	100	100	100	100	100	100	100	100	100	100	100	100	100	100	100	100	100
DS Musema	H Musema	100	100	100	100	100	100	100	100	100	100	100	100	100	100	100	100	100	100	100	100	100
DS Musema	HC de Matongo	100	100	100	100	100	100	100	100	100	100	100	100	100	100	100	100	100	100	100	100	100
DS Kirundo	H Kirundo	100	100	100	100	100	98	100	100	100	100	18	100	100	100	100	100	100	100	100	100	100
DS Mukenke	H Mukenke	100	100	100	100	100	100	100	100	100	100	100	100	92	100	100	100	100	100	100	100	100
DS Mukenke	HC de Gitobe	100	100	100	100	100	100	100	100	100	100	100	100	100	100	100	100	100	100	100	100	100
DS Vumbi	HC de Vumbi	100	100	100	100	100	100	100	100	100	100	100	100	100	100	100	100	100	100	100	100	100
DS Makamba	ClimelacMakamba	100	100	100	100	100	100	100	100	100	100	100	100	100	100	100	100	100	100	100	100	100
DS Makamba	H Kayogoro	100	100	100	100	100	100	100	100	100	100	100	100	100	100	100	100	100	100	100	100	100
DS Makamba	H Makamba	100	100	100	100	100	100	100	100	100	100	100	100	100	100	100	100	100	100	100	100	100
DS Makamba	HC de Kayogoro	100	100	100	100	100	100	100	100	100	100	100	100	100	100	100	100	100	100	100	100	100
DS Makamba	HC de Kibago	100	100	100	100	100	100	100	100	100	100	100	100	100	100	100	100	100	100	100	100	100
DS Nyanza-Lac	Climelackabonga	100	100	100	100	100	100	100	100	100	100	100	100	100	100	100	100	100	100	100	100	100

District Sanitaire	Hôpitaux et Cliniques	Albendazole co 400mg	Amoxicilline gélules 500mg	Artemether-Lumefantrine< 1 an 20/120mg 1blister de 6 cp	Artemether-Lumefantrine 1-5ans 20/120mg 1blister de 12 cp	Artemether-Lumefantrine 6- 13ans 20/120mg 1blister de 18	Artemether-Lumefantrine 14 ans et plus 20/120mg 1blister de 24	Cotrimoxazole co 480mg	Ibuprofène, comprimés 400 mg	Paracétamol co 500mg	Métronidazole co 250mg	Mébendazole co 100mg	Hyocinebutylbromide, comprimés 10mg	Magnésium sulphate	Calcium Gluconate	Ocytocine	COC	COP	DIU	DMPA	Implants	Misoprostol 200 microgr
DS Nyanza-Lac	ClimelacNyanza_Lac	100	100	100	100	100	100	100	100	100	100	100	100	100	100	100	100	100	100	100	100	100
DS Nyanza-Lac	Clinique Mugumure	100	100	100	100	100	100	100	100	100	100	100	100	100	100	100	100	100	100	100	100	100
DS Nyanza-Lac	H Nyanza-Lac	100	96	100	100	100	100	100	100	100	100	100	96	56	100	100	100	100	100	100	100	100
DS Nyanza-Lac	HC de Vugizo	100	100	100	100	100	100	100	100	100	100	100	100	100	100	100	100	100	100	100	100	100
DS Kiganda	Clinic Hope Medical Center	100	100	100	100	100	100	100	100	100	100	100	100	100	100	100	100	100	100	100	100	100
DS Kiganda	H Kiganda	100	100	100	100	100	100	100	100	100	100	100	100	100	100	100	100	100	100	100	100	100
DS Kiganda	HC de Mbuye	100	100	100	100	100	100	100	100	100	100	100	100	100	100	100	100	100	100	100	100	100
DS Muramvya	Comerstone Clinic	100	100	100	100	100	100	100	100	100	100	100	100	100	100	100	100	100	100	100	100	100
DS Muramvya	H Muramvya	100	100	100	100	100	100	100	96	90	99	58	89	83	100	100	100	100	100	90	100	100
DS Muramvya	H Santé M-E de Giko	100	100	100	100	92	100	100	100	100	100	100	100	100	100	100	100	100	100	92	100	100
DS Muramvya	HC de Bukeye	100	100	100	100	100	100	100	100	100	100	100	100	100	100	100	100	100	100	100	100	100
DS Gashoho	H Gashoho	100	100	100	100	100	100	100	100	100	100	100	100	100	100	100	100	100	100	100	100	100
DS Gashoho	HC de Gasorwe	100	100	100	100	100	100	100	100	100	100	100	100	100	100	100	100	100	100	100	100	100
DS Giteranyi	H Don Fleury	100	100	100	100	100	100	100	100	100	100	100	100	100	100	100	100	100	100	100	100	100
DS Giteranyi	H Giteranyi	100	100	100	100	100	100	100	100	100	100	100	100	100	100	100	100	100	100	100	100	100
DS Giteranyi	HC de Butihinda	100	100	100	100	100	100	100	100	100	100	100	100	100	100	100	100	100	100	100	100	92
DS Muyinga	H Muyinga	100	100	100	84	100	100	100	100	100	100	100	100	100	100	100	100	100	100	100	100	100
DS Muyinga	Polyclinique Excellence	100	100	100	100	100	100	100	100	100	100	100	100	100	100	100	100	100	100	100	100	100
DS Fota	H Fota	100	100	100	100	100	100	100	100	100	100	100	100	100	100	100	100	100	100	100	100	100
DS Kibumbu	Clinique EspoirMwaro	100	100	100	100	100	100	100	100	100	100	100	100	100	100	100	100	100	100	100	100	100
DS Kibumbu	Clinique Universitaire Communautaire de Mwaro	100	100	100	100	100	100	100	100	100	100	100	100	100	100	100	100	100	100	100	100	100
DS Kibumbu	H Kibumbu	100	100	98	100	100	100	100	100	100	100	100	100	100	100	100	100	100	100	100	100	100
DS Kibumbu	H Sanatorium	100	100	100	100	100	100	100	100	100	100	100	100	100	100	100	100	100	100	100	100	100
DS Kibumbu	HC de Bisoro	100	100	100	100	100	100	100	100	100	100	100	100	100	100	100	100	100	100	100	100	100
DS Kibumbu	HC de Nyabihanga	100	100	100	100	100	100	100	100	100	100	100	100	100	100	100	100	100	100	100	100	100
DS Buye	H Buye	100	100	100	100	100	100	100	100	100	100	100	100	100	100	100	100	100	100	100	100	100
DS Buye	HC de Nyamurenza	100	100	100	100	100	100	100	100	100	100	100	100	100	100	100	100	100	100	100	100	100
DS Kiremba	H Kiremba	100	100	100	100	100	100	100	100	100	100	100	100	100	100	100	100	100	100	100	100	100
DS Kiremba	H. Musenyi	100	100	100	100	100	100	100	100	100	100	100	100	100	100	100	100	100	100	100	100	100
DS Kiremba	Hope Clinic	84	100	100	100	100	100	100	100	100	100	100	100	100	100	100	100	100	100	100	100	100
DS Ngozi	H Mivo	100	100	100	100	100	100	100	100	100	100	100	100	100	100	100	100	100	100	100	100	100
DS Ngozi	H Ngozi	100	100	100	100	100	100	100	100	100	100	100	100	100	100	100	100	100	75	100	99	100
DS Ngozi	H Santa Terezina	100	100	100	96	96	100	100	100	100	100	100	100	92	100	100	100	100	100	100	100	100
DS Ngozi	HC de Busiga	100	100	100	100	100	100	100	100	100	100	100	100	100	100	100	100	100	100	100	100	100

District Sanitaire	Hôpitaux et Cliniques	Albendazole co 400mg	Amoxicilline gélules 500mg	Artemether-Lumefantrine< 1 an 20/120mg 1blister de 6 cp	Artemether-Lumefantrine 1-5ans 20/120mg 1blister de 12 cp	Artemether-Lumefantrine 6- 13ans 20/120mg 1blister de 18	Artemether-Lumefantrine 14 ans et plus 20/120mg 1blister de 24	Cotrimoxazole co 480mg	Ibuprofène, comprimés 400 mg	Paracétamol co 500mg	Métronidazole co 250mg	Mébendazole co 100mg	Hyocinebutylbromide, comprimés 10mg	Magnésium sulphate	Calcium Gluconate	Ocytocine	COC	COP	DIU	DMPA	Implants	Misoprostol 200 microgr
DS Ngozi	Polyclinic Monseigneur Joseph Martin	100	100	100	100	100	100	100	100	100	100	100	100	100	100	100	100	100	100	100	100	100
DS Bugarama	H Bugarama	100	100	100	100	100	100	100	100	100	100	100	100	100	100	100	100	100	100	100	100	100
DS Bugarama	HC de Burambi	100	100	100	100	100	100	100	100	100	100	100	100	100	100	100	100	100	100	100	100	100
DS Bugarama	Hôpital Saint Georges de MAGARA	100	100	100	100	100	100	100	100	100	100	100	100	100	100	100	100	100	100	100	100	100
DS Rumonge	Clinique Giramahoro	100	100	100	100	100	100	100	100	100	100	100	100	100	100	100	100	100	100	100	100	100
DS Rumonge	H Rumonge	100	100	100	100	100	100	100	100	100	100	100	100	100	100	100	100	100	100	100	100	100
DS Rumonge	H. AmahoroBirimba	100	100	100	100	100	100	100	100	100	100	100	84	100	100	100	100	100	100	94	100	100
DS Rumonge	H. Oottorina Aldo Catina	100	100	92	75	92	100	100	100	100	100	8	100	50	100	100	17	17	17	17	17	100
DS Rumonge	HC de Buyengero	100	100	100	100	100	100	100	100	100	100	100	100	75	75	100	100	100	100	100	100	75
DS Gihofi	H Gihofi	100	100	100	100	100	100	100	100	100	100	100	100	100	100	100	100	100	100	100	100	100
DS Gihofi	HC de Giharo	100	100	100	100	100	100	100	100	100	100	100	100	100	100	100	100	100	100	100	100	100
DS Rutana	H Kayero	100	100	100	95	100	100	100	100	100	100	100	100	100	100	100	100	100	100	100	100	100
DS Rutana	H Musongati	100	100	100	100	100	100	100	100	100	100	100	100	100	100	100	100	100	100	100	100	100
DS Rutana	H Rutana	100	100	100	100	100	100	100	100	100	100	100	100	100	100	100	100	100	100	100	100	100
DS Rutana	HC de MpingaKayove	100	100	100	100	100	100	100	100	100	100	100	100	100	100	100	100	100	100	100	100	100
DS Butezi	H Butezi	100	100	100	100	100	100	100	100	100	100	100	100	100	100	100	100	100	100	100	100	100
DS Gisuru	H Gisuru	100	100	100	100	96	100	100	100	100	100	100	100	100	100	100	100	100	100	100	100	100
DS Kinyinya	H Kinyinya	100	100	100	100	100	100	100	100	100	100	100	100	75	100	100	92	78	100	100	100	100
DS Ruyigi	H Cimpaye	100	100	100	100	100	100	100	100	100	100	100	100	100	100	100	100	100	100	100	100	100
DS Ruyigi	H Rema	100	100	100	100	100	100	100	100	100	100	100	100	100	100	100	100	100	100	100	100	100
DS Ruyigi	H Ruyigi	100	100	100	100	100	100	100	100	100	100	100	100	5	100	100	100	100	100	100	100	100
DS Ruyigi	H Vision Santé	100	100	100	100	100	100	100	100	100	100	100	100	100	100	100	100	100	100	100	100	100
DS Ruyigi	HC de Bweru	100	100	100	100	100	100	100	100	100	100	100	100	100	100	100	100	100	100	100	100	100

Source : DSNIS\_DHIS2

Tableau 161 : Disponibilité des produits pharmaceutiques et produits de santé à la CAMEBU en 2022

Indicateurs	Trim1	Trim2	Trim3	Trim4	Moyenne	Cible en pourcentage
Taux de disponibilité des produits traceurs (en %)	76	70	70	85	75,3	85
Taux moyen de satisfaction des commandes des districts sanitaires (en %)	54	54	58	65	57,8	62
Taux de distribution active jusqu' aux pharmacies des districts sanitaires dans les 46 DS (en %)	100	100	100	100	100	100

Source : CAMEBU

## XII. Situation du COVID-19

### XII.1. Dépistage et traitement du COVID-19

Tableau 158 : Répartition des cas de COVID-19 par province sanitaire en 2022

Province	Effectifs dépistés	Positifs	Cas mis sous traitement	Décès
Bubanza	13014	385	385	0
Bujumbura	196595	1434	1434	0
Bujumbura Mairie	245428	6085	6085	1
Bururi	21261	1772	1772	0
Cankuzo	9224	382	382	0
Cibitoke	33626	430	430	0
Gitega	41886	2127	2127	0
Karusi	10553	320	320	0
Kayanza	17067	641	641	0
Kirundo	75659	3733	3733	0
Makamba	39722	444	444	0
Muramvya	7245	221	221	0
Muyinga	92325	837	837	0
Mwaro	5820	312	312	0
Ngozi	22138	827	827	0
Rumonge	14734	204	204	0
Rutana	7181	129	129	0
Ruyigi	14965	474	474	0
Total	868443	20757	20757	1

Source : Rapport du COUSP

### XII.2. Répartition des cas de COVID-19 par âge et par sexe

Tableau 159 : Répartition des cas de COVID-19 selon l'âge et le sexe par province sanitaire en 2022

PROVINCE SANITAIRE	<5		5-14		15-24		25-34		35-44		45-54		55-64		>65		TOTAL
	F	M	F	M	F	M	F	M	F	M	F	M	F	M	F	M	
Bubanza	0	0	2	0	15	36	32	93	26	100	8	44	2	16	1	10	385
Bujumbura	12	21	47	29	156	134	177	297	102	190	57	88	17	39	26	42	1434
Bujumbura Mairie	86	61	693	701	1419	1718	323	304	185	191	88	97	40	50	65	66	6087
Bururi	8	11	104	154	370	444	148	189	64	105	61	86	10	13	5	6	1778
Cankuzo	1	1	23	35	80	85	8	10	61	44	9	12	2	3	0	0	374
Cibitoke	1	1	57	45	152	149	11	12	0	1	0	1	0	0	0	0	430
Gitega	19	9	299	242	552	513	116	140	42	58	20	30	10	15	23	39	2127
Karusi	1	1	2	3	34	30	50	46	32	38	17	25	10	14	7	10	320
Kayanza	0	0	4	2	28	20	39	92	76	166	54	103	13	22	7	15	641
Kirundo	31	46	289	262	429	385	425	386	286	372	183	217	87	79	122	134	3733
Makamba	2	1	17	25	44	52	43	38	28	62	24	50	13	14	13	18	444
Muramvya	0	1	1	2	11	17	30	38	17	43	19	18	5	7	5	7	221
Muyinga	12	29	191	147	99	95	71	46	22	37	15	22	5	12	19	15	837
Mwaro	3	2	13	8	43	17	49	27	19	29	20	23	9	10	15	25	312
Ngozi	1	0	3	3	61	43	113	116	90	115	60	93	29	29	29	42	827
Rumonge	8	8	7	7	19	22	23	30	15	17	11	14	6	6	4	7	204
Rutana	3	3	7	6	22	17	17	19	9	6	2	5	1	5	3	4	129
Ruyigi	15	18	17	11	76	54	66	59	25	36	24	32	7	8	17	9	474
TOTAL GENERAL	203	213	1776	1682	3610	3831	1741	1942	1099	1610	672	960	266	342	361	449	20757

Source : Rapport du COUSP

### XII.3. Répartition des cas de COVID-19 importés de l'extérieur du pays

Tableau 160 : Répartition des cas de COVID-19 selon les pays d'origine en 2022

N°	Pays d'origine	Effectif des cas importés
1	RDC	1039
2	Uganda	532
3	Tanzanie	431
4	Rwanda	223
5	Kenya	208
6	Emirate arabes Unis	125
7	Belgique	59
8	U.S.A	58
9	Saud Arabia	54
10	Inde	52
11	Canada	50
12	France	44
13	Afrique du Sud	31
14	Oman	28
15	United Kingdom	27
16	Italie	23
17	Egypt	20
18	Zambie	20
19	Ethiopie	20
20	Netherland	18
21	Turquie	18
22	Soudan du Sud	17
23	Suède	16
24	Cote d'Ivoire	14
25	Sénégal	14
26	Maroc	13
27	Cameroun	11
28	Chine	11
29	Benin	10
30	Burkina Faso	9
31	Mali	9
32	Norvège	9
33	Niger	8
34	Australie	7
35	Mauritanie	7
36	Switzerland	7
37	Central African Republic	6
38	Russie	6
39	Spain	6
40	Gabon	5
41	Qatar	5
42	Romania	5
43	Chad	4
44	Ghana	4
45	Guinée	4
46	Koweït	4
47	Madagascar	4
48	Somalie	4
49	Bangladesh	3
50	Denmark	3
51	Djibouti	3
52	Hollande	3
53	Mozambique	3
54	Nigeria	3
55	Pakistan	3
56	Zimbabwe	3
57	Angola	2
58	Comores	2
59	Dubai	2
60	Germany	2
61	Togo	2
62	Tunisie	2
63	Abkhazia	1
64	Afghanistan	1
65	Allemagne	1
66	Brazil	1

N°	Pays d'origine	Effectif des cas importés
67	CapVert	1
68	Colombie	1
69	Congo Brazzaville	1
70	Corée du Sud	1
71	Cyprus	1
72	Espagne	1
73	Finland	1
74	Gambie	1
75	Germany	1
76	Indonesia	1
77	Iran	1
78	Israel	1
79	Japan	1
80	Korée du Sud	1
81	Lebanon	1
82	Libya	1
83	Lituanie	1
84	Luxembourg	1
85	Malawi	1
86	Philippines	1
87	Sao-Tome et Principe	1
88	Singapore	1
89	Tchad	1
90	UKRAINE	1
91	Uzbekistan	1
92	Vietnam	1
93	Yemen	1
Total		3366

Source : Rapport du COUSP

#### XII.4. Nombre de personnes vaccinées contre le COVID-19

Tableau 161 Répartition des personnes vaccinées contre le COVID-19 en 2022

Cibles		Sinopharm	Janssen (J&J)	Cumul national
1 seule dose reçue	Homme	303	17310	17613
	Femme	216	9058	9274
Total		519	26368	26887
Personnes complètement vaccinées (1 ou 2 doses)	Homme	173	17405	17578
	Femme	196	9108	9304
Total		369	26513	26882
Personnes vaccinées par sexe	Homme	173	17405	17578
	Femme	196	9108	9304
Total		369	26513	26882
Personnes vaccinées par groupes d'âge	< 45 ans	324	21901	22382
	>= 45 ans	45	4612	4736
Total		369	26513	26882
Personnes vaccinées avec comorbidités	HTA	7	355	362
	Diabète	6	179	185
	Asthme	2	76	78
Total		15	610	625
Personnel de santé		19	749	768
Doses de vaccins	Reçues	496468	302400	798868
	Utilisées	8456	36225	44681
	Restantes	488012	266145	754157
	Expiration	août-23		Juin et Juillet 2023

Source : Rapport du COUSP

### XIII. Données sur les ressources humaines par qualification

#### XIII.1. Médecins spécialistes

Tableau 162 : Répartition des Médecins spécialiste par qualification selon la Province Sanitaire, niveau central et le sexe

Province sanitaire	Médecins Spécialistes				Total
	Public		Privé, associatif et confessionnel		
	F	M	F	M	
Bubanza	0	1	0	0	1
Bujumbura mairie	14	24	4	35	77
Bujumbura	1	3	1	3	8
Bururi	0	0	1	1	2
Cankuzo	0	0	0	0	0
Cibitoke	0	0	0	1	1
Gitega	5	13	12	7	37
Karusi	0	10	0	0	10
Kayanza	0	0	0	0	0
Kirundo	0	0	0	0	0
Makamba	0	0	0	0	0
Muramvya	0	0	0	0	0
Muyinga	0	2	0	0	2
Mwaro	0	0	0	0	0
Ngozi	2	1	1	0	4
Rumonge	0	0	0	0	0
Rutana	0	0	0	0	0
Ruyigi	0	0	0	0	0
Niveau central	0	4	0	0	4
<b>Total</b>	<b>22</b>	<b>58</b>	<b>19</b>	<b>47</b>	<b>146</b>

Source DRH pour les publics et auprès des BPS pour les privés, associatif et confessionnel

#### XIII.2. Médecins généralistes

Tableau 163 : Répartition des Médecins généraliste par Province Sanitaire selon le sexe

Province sanitaire	Médecins Généralistes				Total
	Public		Privé, associatif et confessionnel		
	F	M	F	M	
Bubanza	8	30	0	12	50
Bujumbura mairie	62	90	28	39	219
Bujumbura	5	44	0	10	59
Bururi	4	10	4	8	26
Cankuzo	1	13	0	0	14
Cibitoke	7	40	6	17	70
Gitega	17	38	14	36	105
Karusi	11	29	0	2	42
Kayanza	7	23	0	1	31
Kirundo	3	8	0	1	12
Makamba	3	27	1	4	35
Muramvya	3	26	1	4	34
Muyinga	3	26	1	5	35
Mwaro	0	22	1	6	29
Ngozi	15	45	3	8	71
Rumonge	11	38	3	0	52
Rutana	8	23	1	10	42
Ruyigi	6	24	1	0	31
Niveau central	41	60	0	0	101
<b>Total</b>	<b>215</b>	<b>616</b>	<b>64</b>	<b>163</b>	<b>1058</b>

Source DRH pour les publics et auprès des BPS pour les privés, associatif et confessionnel



### XIII.3. Personnel paramédical

Tableau 164 : Répartition du personnel paramédical par Province Sanitaire selon la qualification et le sexe

Province sanitaire	Sexe	Privés, associatif et confessionnel														Public															
		Anesthésiste	Chimiste	Infirmier	Kinésithérapeute	Technicien en Pharmacie	Technicien ophtalmologue	Stomatologues	Sage-femme	Technicien de laboratoire	TPS	Technicien de radio	Licencié en biologie	Licencié en Nutrition	Psychologie clinique	Santé publique	Anesthésiste	Chimiste	Infirmier	Kinésithérapeute	Technicien en Pharmacie	Technicien ophtalmologue	Stomatologues	Sage-femme	Technicien de laboratoire	TPS	Technicien de radio	Licencié en biologie	Licencié en Nutrition	Psychologie clinique	Santé publique
Bubanza	F	0	0	42	0	0	0	0	0	15	0	0	0	0	0	2	0	222	0	19	0	0	5	29	3	1	0	0	0	3	
	M	2	0	89	0	0	0	0	10	11	1	0	0	0	0	9	0	136	0	11	2	0	13	36	9	6	0	0	0	2	
	Total	2	0	131	0	0	0	0	10	26	1	0	0	0	0	11	0	358	0	30	2	0	18	65	12	7	0	0	0	5	
Bujumbura	F	0	0	23	0	3	0	0	1	11	1	0	0	0	0	3	0	338	0	20	0	0	15	47	6	1	0	0	1	0	
	M	5	0	37	2	0	0	0	4	11	3	0	0	0	0	14	0	227	3	3	1	0	10	34	17	7	0	0	0	3	
	Total	5	0	60	2	3	0	0	5	22	4	0	0	0	0	17	0	565	3	23	1	0	25	81	23	8	0	0	1	3	
Bujumbura Mairie	F	2	0	167	0	6	0	0	8	21	0	0	0	16	0	18	0	750	0	37	0	1	26	64	12	3	2	0	6	2	
	M	20	0	202	9	9	2	1	11	41	3	6	0	1	8	5	23	0	313	3	28	5	1	25	109	16	8	1	0	3	6
	Total	22	0	369	9	15	2	1	19	62	3	6	0	1	24	5	41	0	1063	3	65	5	2	51	173	28	11	3	0	9	8
Bururi	F	0	0	66	0	1	0	0	8	2	0	0	0	3	0	0	0	112	0	7	0	0	3	8	2	1	0	0	0	0	
	M	2	0	45	0	2	0	0	5	13	1	4	0	0	2	1	2	0	94	0	4	0	0	6	8	4	2	0	0	0	4
	Total	2	0	111	0	3	0	0	13	15	1	4	0	0	5	1	2	0	206	0	11	0	0	9	16	6	3	0	0	0	4
Cankuzo	F	0	0	0	0	0	0	0	0	0	0	0	0	0	0	1	0	76	0	1	0	0	2	9	2	0	0	0	0	0	
	M	0	0	8	0	0	0	0	0	5	0	0	0	0	0	3	0	162	0	6	0	0	2	26	13	3	0	0	0	0	2
	Total	0	0	8	0	0	0	0	0	5	0	0	0	0	0	4	0	238	0	7	0	0	4	35	15	3	0	0	0	0	2
Cibitoke	F	2	0	45	2	4	2	0	7	9	0	0	0	0	0	4	0	289	1	33	0	0	11	21	0	0	0	0	0	0	
	M	8	0	82	0	0	0	1	12	21	1	0	0	1	1	12	0	351	4	22	1	0	20	57	15	3	0	0	0	5	
	Total	10	0	127	2	4	2	1	19	30	1	0	0	1	1	16	0	640	5	55	1	0	31	78	15	3	0	0	0	5	
Gitega	F	4	0	226	0	1	5	1	22	31	2	0	0	1	5	2	5	0	311	1	21	2	1	11	24	3	3	0	0	1	1
	M	11	0	132	3	0	5	2	7	35	1	3	0	0	3	4	8	0	309	9	8	4	0	28	65	15	7	1	0	1	1
	Total	15	0	358	3	1	10	3	29	66	3	3	0	1	8	6	13	0	620	10	29	6	1	39	89	18	10	1	0	2	2
Karusi	F	0	0	4	0	0	0	0	0	1	0	0	0	0	0	4	0	183	1	2	1	3	0	28	1	0	0	0	0	0	
	M	0	0	5	0	0	0	0	1	1	0	0	0	0	0	8	0	219	0	8	0	8	8	36	16	12	0	0	0	1	
	Total	0	0	9	0	0	0	0	1	2	0	0	0	0	0	12	0	402	1	10	1	11	8	64	17	12	0	0	0	1	
Kayanza	F	0	0	16	0	0	0	0	0	4	0	0	0	0	0	3	0	250	0	14	0	0	4	26	1	0	0	0	0	0	
	M	0	0	8	0	0	1	0	0	3	0	0	0	0	0	4	0	154	1	10	0	1	4	36	15	3	0	0	0	5	
	Total	0	0	24	0	0	1	0	0	7	0	0	0	0	0	7	0	404	1	24	0	1	8	62	16	3	0	0	0	5	
Kirundo	F	0	0	6	0	0	1	0	1	2	0	0	0	0	0	0	0	86	0	7	0	0	2	16	1	0	0	0	0	0	
	M	0	0	8	0	0	2	0	0	2	0	0	0	0	0	2	0	144	0	4	0	0	5	25	8	1	0	0	0	0	
	Total	0	0	14	0	0	3	0	1	4	0	0	0	0	0	2	0	230	0	11	0	0	7	41	9	1	0	0	0	0	
Makamba	F	0	0	70	0	0	1	0	2	6	0	0	0	1	0	1	0	286	1	13	1	0	8	10	2	0	0	0	0	0	
	M	0	0	64	0	0	1	0	9	10	2	0	0	1	0	6	0	285	1	14	0	0	19	40	12	3	0	0	0	2	
	Total	0	0	134	0	0	2	0	11	16	2	0	0	2	0	7	0	571	2	27	1	0	27	50	14	3	0	0	0	2	
Muramvya	F	0	0	14	0	0	0	0	2	1	0	0	0	0	0	1	0	145	0	2	0	0	4	11	3	1	0	0	1	0	

Province sanitaire	Sexe	Privés, associatif et confessionnel															Public														
		Anesthésiste	Chimiste	Infirmier	Kinésithérapeute	Technicien en Pharmacien	Technicien ophtalmologue	Stomatologues	Sage-femme	Technicien de laboratoire	TPS	Technicien de radio	Licencié en biologie	Licencié en Nutrition	Psychologie clinique	Santé publique	Anesthésiste	Chimiste	Infirmier	Kinésithérapeute	Technicien en Pharmacien	Technicien ophtalmologue	Stomatologues	Sage-femme	Technicien de laboratoire	TPS	Technicien de radio	Licencié en biologie	Licencié en Nutrition	Psychologie clinique	Santé publique
	M	0	0	21	0	1	1	0	4	5	0	0	0	0	0	4	0	132	1	3	1	0	10	24	10	3	0	0	2	1	
	Total	0	0	35	0	1	1	0	6	6	0	0	0	0	0	5	0	277	1	5	1	0	14	35	13	4	0	0	3	1	
Muyinga	F	0	0	31	4	0	4	0	1	4	0	0	0	0	1	0	125	0	11	1	0	4	11	4	0	0	0	0	1		
	Total	3	0	65	6	0	5	1	1	9	0	1	0	0	0	7	0	247	0	10	0	1	5	42	14	2	0	0	2	2	
Mwaro	F	2	0	24	0	0	0	0	1	5	0	0	0	0	1	0	143	0	4	0	0	7	44	2	2	0	0	0	0		
	Total	2	0	48	0	0	2	0	4	16	1	0	0	1	0	3	0	263	0	12	0	0	13	92	10	7	0	0	1	1	
Ngozi	F	0	0	48	0	1	0	0	2	2	1	0	0	0	4	0	364	2	22	0	1	8	21	9	2	0	0	1	0		
	Total	0	0	89	0	1	1	0	4	14	2	2	0	0	0	10	0	642	4	28	2	2	18	95	26	8	0	0	2	1	
Rumonge	F	0	0	10	0	0	0	0	3	4	0	0	0	0	0	0	337	0	27	0	0	12	6	4	2	0	0	0	0		
	Total	0	0	35	0	0	2	0	7	15	0	0	0	0	0	11	0	636	2	45	2	0	36	42	23	6	0	0	0	2	
Rutana	F	2	0	46	0	0	0	0	1	3	0	0	0	0	2	0	132	0	17	0	0	1	6	0	0	0	0	0	0		
	Total	4	0	130	0	3	1	0	5	23	2	2	0	0	0	9	0	344	0	27	1	0	12	42	10	4	0	0	1	2	
Ruyigi	F	0	0	1	0	0	0	0	0	1	0	0	0	0	3	0	153	3	13	0	0	6	10	0	2	1	0	0	1		
	Total	0	0	19	0	0	0	0	3	1	0	0	0	0	5	0	191	5	9	1	0	5	26	18	3	0	0	0	3		
Niveau central	F															0	0	117	0	16	0	0	11	24	3	2	8	1	9	24	
	Total															3	8	216	0	28	0	0	16	69	28	4	14	2	20	46	
Total	F	12	0	839	6	16	13	1	59	122	4	0	0	1	25	2	53	0	4419	9	286	5	6	140	415	58	20	11	1	19	32
	Total	65	0	1767	22	31	32	6	138	340	20	18	0	2	41	13	189	8	8391	40	480	25	18	356	1218	319	104	19	2	41	97

Source : DRH pour les publics et auprès des BPS pour les privés, associatif et confessionnel

### XIII.4. Personnel d'appui

Tableau 165 : Répartition du personnel d'appui par province selon le sexe et la qualification

Province sanitaire	Administration et Gestion				Travailleurs				Veilleurs				chauffeurs				Assistant social				Informaticien /Statiticien				Physiothérapeute				Autres catégories			
	Public		Privés, associatif et confessionnel		Public		Privés, associatif et confessionnel		Public		Privés, associatif et confessionnel		Public		Privés, associatif et confessionnel		Public		Privés, associatif et confessionnel		Public		Privés, associatif et confessionnel		Public		Privés, associatif et confessionnel					
	F	M	F	M	F	M	F	M	F	M	F	M	F	M	F	M	F	M	F	M	F	M	F	M	F	M	F	M	F	M		
Bubanza	42	21	15	8	163	131	46	44	2	77	0	35	0	8	0	0	1	0	0	0	0	0	0	0	0	0	9	6	0	0		
Bujumbura mairie	134	54	39	50	149	250	78	61	8	104	0	37	0	45	0	15	22	10	8	6	6	15	5	14	0	0	0	0	44	36	19	30
Bujumbura	60	21	1	2	129	166	6	8	4	90	0	14	0	15	0	1	1	2	0	0	0	0	0	0	0	0	0	1	1	2	2	
Bururi	40	19	7	2	60	102	17	13	0	28	3	3	0	8	0	7	0	3	0	0	0	0	9	1	0	0	0	6	3	0	0	
Cankuzo	30	18	1	4	102	116	0	5	2	47	0	5	0	7	0	0	0	1	0	0	0	0	0	0	0	0	1	2	0	0		
Cibitoke	46	28	20	15	153	245	28	34	4	84	1	21	0	26	0	5	0	2	1	1	0	1	0	3	0	0	2	1	3	6	18	
Gitega	76	28	63	49	306	284	206	213	3	195	3	119	0	33	2	12	16	5	5	0	0	1	0	4	0	0	0	0	17	11	79	106
Karusi	51	27	2	1	198	323	2	2	37	97	0	3	0	15	0	0	2	1	0	0	0	0	0	0	0	0	3	2	2	0		
Kayanza	57	27	7	3	181	199	6	11	2	93	0	17	0	19	0	0	2	1	0	0	0	0	0	0	0	0	6	10	0	0		
Kirundo	38	10	4	2	81	104	0	5	2	65	2	7	0	11	0	0	1	1	1	4	0	2	0	0	0	0	7	5	0	1		
Makamba	41	26	21	11	67	171	14	43	8	87	4	23	0	17	0	1	0	5	0	0	0	0	0	0	1	0	0	7	3	16	4	
Muramvya	50	20	2	1	128	138	8	12	0	47	0	11	0	12	0	2	2	4	1	2	2	1	0	0	0	0	7	13	2	3		
Muyinga	50	31	7	6	114	201	11	14	2	79	0	15	0	16	0	3	1	1	1	0	0	0	0	0	0	0	1	5	3	5		
Mwaro	52	13	10	7	59	182	24	24	0	37	5	13	1	10	0	0	0	3	0	0	0	1	0	0	0	0	4	0	0	1		
Ngozi	74	25	4	5	146	366	9	17	1	93	0	29	0	22	0	2	1	5	3	1	0	2	0	1	0	0	4	4	3	8		
Rumonge	70	47	0	0	138	182	13	26	5	97	0	21	2	18	0	0	3	1	0	0	0	0			0	0	0	11	0	0		
Rutana	39	22	19	15	84	154	35	47	0	56	0	32	0	17	0	5	1	2	0	0	0	0	0	0	0	0	1	2	20	13		
Ruyigi	17	27	1	3	148	182	19	1	0	103	4	0	0	19	5	0	0	1	1	0	0	0	0	0	0	0	1	12	2	0		
Niveau central	115	71	NA	NA	66	131	NA	NA	0	54	NA	NA	0	83	NA	NA	3	2	NA	NA	11	23	NA	NA	0	1	NA	NA	90	63	NA	NA
<b>Total</b>	<b>1082</b>	<b>535</b>	<b>223</b>	<b>184</b>	<b>2472</b>	<b>3627</b>	<b>522</b>	<b>580</b>	<b>80</b>	<b>1533</b>	<b>22</b>	<b>405</b>	<b>3</b>	<b>401</b>	<b>7</b>	<b>53</b>	<b>56</b>	<b>50</b>	<b>21</b>	<b>14</b>	<b>19</b>	<b>46</b>	<b>14</b>	<b>23</b>	<b>1</b>	<b>2</b>	<b>2</b>	<b>1</b>	<b>209</b>	<b>192</b>	<b>153</b>	<b>191</b>

Source : DRH pour les publics et auprès des BPS pour les privés, associatif et confessionnel

## XIV. Gestion financière

Tableau 166: Total des recettes, dépenses, créances, dettes en 2022 par FOSA et la situation financière au décembre 2022

District Sanitaire	FOSA	Total des recettes : Compte médicaments 2022	Total des dépenses : Compte Médicaments 2022	Total des recettes : Compte fonctionnement 2022	Total des dépenses : Compte fonctionnement 2022	Gestion financière : Total créances du CDS à la fin du mois Décembre 2022	Gestion financière : Total dettes à la fin du Décembre 2022	Gestion financière : Bilan Décembre 2022
DS Bubanza	CDS Bubanza I	180 659 765	87 096 236	60 109 250	36 105 083	106 684 067	2 798 323	221 772 021
DS Bubanza	CDS Bubanza II	138 834 613	69 628 929	42 680 063	42 865 791	114 063 868		206 799 829
DS Bubanza	CDS Buhurika	44 833 101	30 585 100	22 005 850	25 569 057	35 601 952	17 726 542	27 703 113
DS Bubanza	CDS Bumba	69 018 114	39 677 352	25 288 950	23 370 711	14 184 647	1 347 871	45 028 248
DS Bubanza	CDS Buvyuko	79 150 381	51 548 626	61 969 340	39 363 258	19 851 923	31 061 811	43 943 077
DS Bubanza	CDS Ciya	54 659 141	23 867 562	30 856 412	20 274 337	15 687 070	7 648 847	53 369 183
DS Bubanza	CDS Cona	64 658 257	39 574 499	48 644 280	35 140 352	29 637 296	1 082 577	77 533 545
DS Bubanza	CDS DAGROPAS Amagara ni ikindi	4 809 950	3 508 600	3 834 350	3 143 500	23 434 025		23 859 025
DS Bubanza	CDS Gitanga	80 738 832	42 359 074	28 059 059	26 858 824	7 942 378	-866725	53 806 739
DS Bubanza	CDS Karinzi	1 779 885		182 500	1 100 000			
DS Bubanza	CDS Kivyuka	100 018 102	51 322 007	24 728 820	26 780 983			
DS Bubanza	CDS Masare	75 353 467	35 497 972	13 824 050	20 326 918	24 443 944	1 095 431	61 145 330
DS Bubanza	CDS Muramba	68 861 441	14 905 637	6 095 837	6 767 420	10 125 170		10 125 170
DS Bubanza	CDS Musigati	17 139 057	28 727 054	13 958 500	3 422 185			
DS Bubanza	CDS Muyebe	73 741 850	40 899 743	15 986 500	22 161 434	29 735 879	4 959 184	65 676 184
DS Bubanza	CDS Ngara	113 934 132	57 173 009	35 228 587	33 923 711	21 800 778	-	80 263 110
DS Bubanza	CDS Ntamba	112 758 707	72 342 233	40 258 886	49 907 707	33 890 691	1 547 200	93 286 743
DS Bubanza	CDS Prison Bubanza	-		-	2 476 050	5 236 957		5 236 957
DS Bubanza	CDS Rugeyo	21 261 362	12 121 700	8 156 150	9 433 738	12 241 118		16 474 835
DS Bubanza	CDS Rushiha	11 194 781	7 365 421	3 383 260	3 797 721			
DS Bubanza	CDS Source de vie	4 733 100	2 599 850	3 107 800	3 360 500			
DS Bubanza	CDS Zina	33 091 981	28 478 661	23 308 872	24 076 539	53 087 719	24 203 970	33 599 339
DS Bubanza	H Bubanza	646 998 418	212 593 469	288 839 665	314 570 430	264 743 447	30	264 743 417
DS Bubanza	HC de Musigati	187 182 505	62 939 832	21 049 203	15 426 389	41 906 746	14 240 668	123 916 226
DS Mpanda	CDS Amahoro de Kagwema	49 846 453	19 802 627	11 342 950	19 574 114			
DS Mpanda	CDS Ami de Buringa	45 392 127	50 633 299	54 135 583	57 075 144	28 434 325	157 800	28 749 560
DS Mpanda	CDS Buramata	155 031 815	62 726 035	50 719 853	47 634 440	11 969 942	-	90 061 041
DS Mpanda	CDS Butanuka	148 426 011	47 415 507	44 487 213	34 383 063	33 566 613	3 468 653	90 382 151
DS Mpanda	CDS Gihanga	57 661 988	38 536 085	20 335 645	29 369 695	15 110 570	9 712 964	13 079 523
DS Mpanda	CDS Gihungwe	45 841 352	45 054 123	16 047 660	15 648 805			
DS Mpanda	CDS Kirengane	32 801 975	27 719 664	15 671 957	21 853 069			
DS Mpanda	CDS Mpanda	199 521 733	105 221 269	87 559 550	63 239 928	23 161 121	26 313 817	103 361 106
DS Mpanda	CDS Mukomere	54 009 900	44 915 497	110 937 414	98 175 354	29 031 828	9 879 847	23 319 257
DS Mpanda	CDS Murengeza	83 216 629	39 653 533	12 012 910	18 861 517	383 504 386	10 908 229	414 826 986
DS Mpanda	CDS Murira	68 513 751	27 577 785	39 828 063	41 210 768	7 810 394	714 635	51 745 283
DS Mpanda	CDS Muzinda	55 129 485	38 134 345	33 808 779	33 633 994	4 028 639	1 453 556	25 007 362
DS Mpanda	CDS Ninga	174 442 021	91 566 731	42 904 205	46 834 718	15 649 006	31 827	102 326 370

District Sanitaire	FOSA	Total des recettes : Compte médicaments 2022	Total des dépenses : Compte Médicaments 2022	Total des recettes : Compte fonctionnement 2022	Total des dépenses : Compte fonctionnement 2022	Gestion financière : Total créances du CDS à la fin du mois Décembre 2022	Gestion financière : Total dettes à la fin du Décembre 2022	Gestion financière : Bilan Décembre 2022
DS Mpanda	CDS Nyenkarange	52 323 903	43 731 226	35 858 705	35 642 402			
DS Mpanda	CDS Remesha	41 033 061	37 022 102	8 919 900	10 555 350	35 746 518	3 503 245	36 259 525
DS Mpanda	CDS Ruce	54 590 586	81 057 061	22 327 231	27 294 555	71 379 477	2 783 321	69 568 818
DS Mpanda	CDS Rugazi	89 309 280	39 162 964	28 869 663	31 899 229	47 434 790	7 427 085	94 238 580
DS Mpanda	CDS Ruyange	113 046 273	61 813 950	66 511 566	31 181 126	-36430854	2 461 592	21 434 481
DS Mpanda	CDS Umutima	123 021 053	69 034 450	49 450 150	41 516 770			55 597 653
DS Mpanda	CDS Vyizigiro	58 617 590	24 912 736	13 915 774	13 798 474	335 166 892	-38441,9	361 716 385
DS Mpanda	Centre Médical Saint Luc	28 152 376	16 678 030	3 769 300	5 540 620	5 183 347	1 611 500	4 913 591
DS Mpanda	Clinique Médical Murengeza	21 140 569	3 103 000	680 000	3 238 700			
DS Mpanda	CM St Vignon	2 500 000	8 130 000	2 050 000	4 738 000			
DS Mpanda	H Gihanga	1 234 327 896	1 076 596 003	769 396 943	659 083 042	328 783 079	22 798 928	914 862 475
DS Mpanda	H Mpanda	390 764 848	412 694 326	1 044 034 089	976 693 117	228 588 029	116 533 144	446 812 968
DS Mpanda	HC de Gihanga	51 128 554	15 912 658	15 397 117	14 031 176	35 035 074	12 000 000	63 783 666
DS Isare	CDS Gahabwa	32 125 418	13 885 498	33 418 160	19 969 009	6 924 970	500 000	46 609 683
DS Isare	CDS Gatumba	16 267 072	16 142 080	98 570 713	61 853 388	16 190 891	-	75 595 569
DS Isare	CDS Gishingano	22 449 345	26 777 195	51 107 762	15 883 364			
DS Isare	CDS Karugamba	27 870 800	26 850 221	57 413 079	33 952 907	31 498 873	-431475	58 434 339
DS Isare	CDS Kibuye	94 591 922	43 922 023	32 670 266	27 294 447	13 949 267		79 590 965
DS Isare	CDS Kinama	36 942 441	16 632 331	27 145 426	31 434 763	11 444 453	-	55 704 737
DS Isare	CDS Kirekura	21 413 905	18 944 510	47 941 540	32 143 996	30 868 704	5 078 718	54 217 820
DS Isare	CDS Mageyo	22 554 570	20 082 900	139 665 295	143 044 882	18 364 772	6 422 861	87 887 236
DS Isare	CDS Maramvya	134 511 847	71 983 843	40 940 472	48 355 536	-8529551		115 900 727
DS Isare	CDS Matyazo	7 276 980	17 673 838	83 191 257	49 412 401	16 991 794	-	119 570 156
DS Isare	CDS Muberure	30 891 880	25 053 250	123 612 320	80 167 159	-71284232		46 364 536
DS Isare	CDS Mubimbi	5 897 950	1 216 253	61 543 001	64 987 874			
DS Isare	CDS Muyange	25 437 264	21 741 753	68 914 894	39 073 862	26 140 378	-	59 388 109
DS Isare	CDS Rubanda	19 480 483	17 613 598	79 728 800	42 981 992	10 691 819	3	56 953 487
DS Isare	CDS Rubirizi	35 170 401	32 090 907	178 084 794	97 484 611	3 590 571	21 098 926	79 898 753
DS Isare	CDS Ruhinga	6 950 000	5 660 254	21 913 136	24 119 383	4 561 932	10 170 080	17 978 824
DS Isare	CDS Rukaramu	12 953 087	12 284 915	48 257 197	53 093 903			
DS Isare	CDS Rushubi	26 319 267	28 547 137	98 382 409	47 053 615	14 057 501		93 181 437
DS Isare	H CMH Kajaga	68 832 021	66 918 721	51 791 922	60 452 740			
DS Isare	H Gatumba	43 024 030	43 268 271	137 230 259	130 034 116	68 316 813	49 845 637	31 512 662
DS Isare	H Rushubi	170 547 116	164 761 670	937 030 055	585 289 723	307 286 714	-	835 388 380
DS Isare	HC de Mubimbi	1 808 900	25 000	72 847 866	13 962 294		-	113 147 650
DS Isare	Hôpital Communautaire Mère- Enfant	19 355 627	25 160 288	70 914 335	68 948 302	33 058 466	30 482 773	22 534 700
DS Kabezi	CDS Buhonga	34 537 790	15 011 940	25 511 412	23 699 300			
DS Kabezi	CDS Burima	9 429 088	10 988 448	31 271 094	19 292 691	13 144 656	3 092 465	33 610 772
DS Kabezi	CDS Gisovu II	4 568 463	4 604 950	22 973 139	10 618 533	16 407 306	13 600 461	14 665 689
DS Kabezi	CDS Gitenga	5 976 581	5 263 000	19 459 842	9 891 240	21 560 595	18 884 861	2 675 734

District Sanitaire	FOSA	Total des recettes : Compte médicaments 2022	Total des dépenses : Compte Médicaments 2022	Total des recettes : Compte fonctionnement 2022	Total des dépenses : Compte fonctionnement 2022	Gestion financière : Total créances du CDS à la fin du mois Décembre 2022	Gestion financière : Total dettes à la fin du Décembre 2022	Gestion financière : Bilan Décembre 2022
DS Kabezi	CDS Kabezi	35 778 341	29 260 496	122 864 076	48 773 419	55 726 577	53 383 236	80 702 698
DS Kabezi	CDS Kimina	11 623 796	10 769 289	77 041 610	41 262 986	11 994 871	14 878 499	29 986 499
DS Kabezi	CDS Kirombwe	54 349 895	21 713 560	16 920 757	14 815 979	20 358 342	7 354 182	47 306 547
DS Kabezi	CDS Kiyenzi	15 869 099	17 992 809	75 947 657	33 153 640	9 515 471	7 531 123	47 063 895
DS Kabezi	CDS Masama	7 726 619	6 979 437	45 072 618	18 445 968	25 456 050	13 405 016	36 606 338
DS Kabezi	CDS Mena	8 630 670	7 652 854	47 170 777	16 863 992	32 312 875	15 075 300	33 591 466
DS Kabezi	CDS Mubone	15 937 709	14 641 250	28 368 238	28 952 390	16 631 985	4 112 064	48 811 763
DS Kabezi	CDS Mukonko	9 892 515	4 731 500	21 358 287	12 340 336	5 869 853	4 408 196	6 647 751
DS Kabezi	CDS Mutambu	16 628 880	23 467 806	97 166 823	34 452 284	9 996 324	2 737 175	56 616 265
DS Kabezi	CDS Mutumba	144 419 031	109 633 757	114 229 550	96 988 562	16 150 019		85 502 954
DS Kabezi	CDS Muyira	14 401 355	29 007 819	395 071 672	35 291 109	6 982 479	7 501 755	48 435 002
DS Kabezi	CDS Nkorineza	2 512 000	9 412 400	3 057 000	2 300 000			
DS Kabezi	CDS Raro	7 953 810	8 944 991	5 210 510	5 262 000			612 587
DS Kabezi	CDS Rutovu	12 082 243	8 191 980	15 465 110	13 625 281	31 575 480	21 767 326	16 750 188
DS Kabezi	CDS Ruyaga	24 970 318	23 955 350	98 147 576	51 751 570	61 633 513	-	139 618 490
DS Kabezi	CDS Sororezo	10 780 934	12 839 023	7 672 172	12 903 144	5 849 297	202 350	5 800 347
DS Kabezi	H Kabezi	315 853 425	340 303 807	1 097 568 187	798 927 387	254 548 330	30 489 802	924 467 730
DS Kabezi	HC de Kanyosha	8 941 810	14 814 450	43 566 479	11 461 160	5 615 932	8 789 809	44 937 313
DS Rwibaga	CDS Bikanka	26 285 811	13 510 968	5 461 500	5 420 802	8 909 735	10 363 684	12 226 655
DS Rwibaga	Cds Gasarara	377 500	775 000	285 500	378 800			415 400
DS Rwibaga	CDS Ijenda	41 242 045	25 241 303	21 902 210	24 588 400	-1363489	1 451 783	33 842 909
DS Rwibaga	CDS Kankima	47 029 751	22 698 028	6 885 611	8 431 077	17 425 138	14 161 366	29 596 788
DS Rwibaga	CDS Kigina	48 919 971	26 558 000	40 474 672	16 249 650	31 002 128	27 590 165	25 645 340
DS Rwibaga	CDS Kizunga	9 083 550	9 314 600	11 345 183	12 458 891			12 908 471
DS Rwibaga	CDS Matara	26 824 523	25 306 200	22 363 557	26 211 614			
DS Rwibaga	CDS Mayuyu	36 265 346	18 776 595	6 512 074	6 888 026	12 209 652	11 664 053	19 317 040
DS Rwibaga	CDS Mugongo	25 233 287	13 173 196	5 648 566	8 190 538	9 118 530	20 310 766	2 380 476
DS Rwibaga	CDS Musinzira	9 606 778	3 719 500	4 104 355	3 321 280	10 177 611	19 688 865	-1857886
DS Rwibaga	CDS Nyabibondo	16 324 465	14 385 391	23 903 698	24 715 040	-22076928		1 298 336
DS Rwibaga	CDS Nyabiraba	18 950 093	12 493 717	83 140 460	55 261 209	23 622 596	-1650891	58 269 093
DS Rwibaga	CDS Rukina	8 006 858	8 204 256	46 952 695	21 925 725	26 420 272	9 092 855	43 576 849
DS Rwibaga	CDS Rwibaga	47 336 090	20 853 500	8 432 970	7 427 535	19 553 201	8 562 321	42 641 383
DS Rwibaga	Clinique Médicale Lumière pour la Santé	36 917 993	56 417 990	73 134 924	54 401 833	42 797 588	73 759 352	-28233270
DS Rwibaga	H Ijenda	205 945 107	164 041 000	844 457 840	648 162 956	-185043659	176 206	-70322229
DS Rwibaga	H Rwibaga	61 866 540	135 741 140	791 583 742	338 406 866	84 588 303	78 807 688	430 160 703
DS Bujumbura centre	CDS ABCMAV	-	-	-	-			
DS Bujumbura centre	CDS Abubef-Buyenzi	33 181 592		22 817 119	17 397 801	17 401 920		26 679 995
DS Bujumbura centre	CDS Abubef-jabe	-		55 718 374	55 283 033	1 295 856		9 308 972
DS Bujumbura centre	CDS C C Islamique	-	5 662 750	-	4 816 223			
DS Bujumbura centre	CDS CATB	-		38 561 596	33 271 095	23 137 429		93 001 132

District Sanitaire	FOSA	Total des recettes : Compte médicaments 2022	Total des dépenses : Compte Médicaments 2022	Total des recettes : Compte fonctionnement 2022	Total des dépenses : Compte fonctionnement 2022	Gestion financière : Total créances du CDS à la fin du mois Décembre 2022	Gestion financière : Total dettes à la fin du Décembre 2022	Gestion financière : Bilan Décembre 2022
DS Bujumbura centre	CDS CMC Buyenzi	169 701 386	96 015 805	21 798 786	20 329 835	-10950059	51 540 082	32 404 813
DS Bujumbura centre	CDS CPLR	-	-	-	5 977 824	2 563 900	-	14 600 646
DS Bujumbura centre	CDS Mugoboka	14 705 988	8 491 948	5 876 650	5 941 187	6 217 914	4 453 606	9 834 239
DS Bujumbura centre	CDS Saint Michel	169 824 265	129 452 695	81 903 367	102 717 356	32 142 214	-	41 316 748
DS Bujumbura centre	Clinique Médico-Chirurgicale SOLIS	436 000	-	-	-	-	-	-
DS Bujumbura centre	CMC Bwiza-jabe	-	-	11 569 940	9 851 473	2 249 068	-	7 628 904
DS Bujumbura centre	H Bwiza Jabe	165 394 019	137 929 611	134 050 766	150 531 381	21 978 766	7 727 831	93 856 906
DS Bujumbura centre	H CPLR	479 581 516	840 593 398	392 618 415	524 766 933	-	-	-
DS Bujumbura centre	HPRC	4 725 273 143	1 828 699 898	2 112 530 312	952 018 821	-	-	-
DS Bujumbura nord	C.H.U Kamenge	1 449 229 344	1 479 451 444	1 177 150 100	1 489 606 326	-	-	-
DS Bujumbura nord	CDS Buterere I	65 590 468	41 323 875	26 447 060	29 131 702	14 102 600	-	61 744 732
DS Bujumbura nord	CDS Buterere II	102 306 535	59 489 143	58 747 805	50 754 152	9 512 524	-	94 162 053
DS Bujumbura nord	CDS Espoir-Kira	4 680 700	3 598 200	13 235 850	10 875 850	-	-	-
DS Bujumbura nord	CDS Kigobe	251 847 924	233 841 797	228 400 540	229 607 497	53 422 787	-	147 539 848
DS Bujumbura nord	CDS Kinama	174 674 236	145 541 448	74 989 827	79 742 660	10 302 318	7 873 000	48 201 515
DS Bujumbura nord	CDS Lumière	1 800 000	2 653 000	3 986 000	4 854 500	-	300 000	-300000
DS Bujumbura nord	CDS Mutakura	97 992 488	60 834 560	40 493 450	39 193 494	-41848387	89 724	40 286 024
DS Bujumbura nord	CDS Ngagara	142 442 202	40 041 540	35 766 648	36 875 332	-29736793	52 310 685	-82047478
DS Bujumbura nord	CDS Saint Kizito	13 409 786	10 622 615	14 946 865	16 097 590	2 430 617	-	10 666 755
DS Bujumbura nord	Clinique Médicale Shamah	3 550 000	1 255 000	320 000	1 470 000	-	-	-
DS Bujumbura nord	CMC CHUK	-	-	24 436 483	28 758 588	18 049 951	100	106 563 719
DS Bujumbura nord	CMC Dunamai	-	-	2 290 309	123 000	5 279 743	-	7 780 478
DS Bujumbura nord	CMC HMK	-	-	16 742 953	22 709 643	2 590 261	6 358 290	2 920 060
DS Bujumbura nord	CMC Kamenge	-	-	40 917 675	26 610 280	3 964 393	-	34 217 388
DS Bujumbura nord	DUNAMAI Médical Center	1 440 351 718	106 257 604	292 843 557	776 390 928	301 953 075	-	303 314 444
DS Bujumbura nord	H CNPK	59 447 588	-	14 920 417	102 686 039	-	-	-
DS Bujumbura nord	H Kamenge	536 817 448	390 354 098	230 876 161	321 358 934	135 688 778	25 540 376	346 495 539
DS Bujumbura nord	H Populaire	-	-	-	82 211 747	-	-	-
DS Bujumbura nord	H Van Norman	1 435 500 376	1 967 789 391	318 979 730	954 825 589	651 468 751	262 801 890	751 509 872
DS Bujumbura nord	Hop Militaire	6 603 212 127	5 315 704 153	1 188 832 238	4 076 761 398	-	-	-
DS Bujumbura nord	SWAA Bujumbura	-	-	4 575 174	8 745 980	2 060 804	-	2 307 926
DS Bujumbura sud	CDS Bethel	820 500	1 054 100	1 231 800	1 627 000	-	-	-
DS Bujumbura sud	CDS Busoro	45 179 588	34 256 687	9 790 999	6 312 250	3 601 488	9 091 212	19 648 526
DS Bujumbura sud	CDS Kanyosha	85 427 957	61 877 438	30 316 830	30 564 776	1 999 325	2 207 338	50 825 951
DS Bujumbura sud	CDS Kinindo (Croix rouge)	176 275 366	223 842 212	279 964 357	244 694 149	12 435 658	173 178 214	-144833557
DS Bujumbura sud	CDS Mpimba	-	-	23 332 235	324 000	-	67 057 290	-39103719
DS Bujumbura sud	CDS Musaga	95 526 575	67 299 727	35 029 575	43 901 944	10 933 212	15 063	91 917 825
DS Bujumbura sud	Centre Médical Communautaire de Kanyosha	5 807 312	5 646 080	23 994 149	18 461 604	-	-	-
DS Bujumbura sud	CM Sainte Rosselo	43 328 209	43 617 230	42 155 650	32 683 544	28 842 831	65 891 850	-19897161,6
DS Bujumbura sud	CMC Ruziba	-	-	18 801 629	4 678 542	9 824 581	147 557	38 141 543

District Sanitaire	FOSA	Total des recettes : Compte médicaments 2022	Total des dépenses : Compte Médicaments 2022	Total des recettes : Compte fonctionnement 2022	Total des dépenses : Compte fonctionnement 2022	Gestion financière : Total créances du CDS à la fin du mois Décembre 2022	Gestion financière : Total dettes à la fin du Décembre 2022	Gestion financière : Bilan Décembre 2022
DS Bujumbura sud	H Ruziba	247 208 631	195 877 059	171 150 091	134 241 393	106 708 738	36 911 064	181 519 692
DS Bujumbura sud	H. N.D.Misericorde de Musaga	459 743 718	398 955 862	239 428 003	285 952 829	1 219 100 339		1 583 212 652
DS Bururi	CDS Bamba	43 097 014	15 574 748	119 434 058	77 821 866	7 098 036	6 680 000	61 402 764
DS Bururi	CDS Bugeni	29 507 050	17 101 405	13 649 830	11 931 690	17 518 435	1 205 685	27 102 070
DS Bururi	CDS Buhinga	14 007 262	10 851 379	16 743 373	15 841 176	7 101 072	1 605 611	19 023 821
DS Bururi	CDS Bururi	5 110 816	4 831 821	44 860 074	20 248 170	29 081 244		58 523 895
DS Bururi	CDS Buta	73 653 991	55 085 931	78 690 300	49 903 202	3 318 144	716	29 622 332
DS Bururi	CDS Bwatemba	53 871 744	27 820 455	21 101 000	21 705 741	1 804 650		29 452 000
DS Bururi	CDS Gahago	8 469 650	8 661 017	28 316 692	37 261 252	365 600		10 737 600
DS Bururi	CDS Gasanda	66 680 313	38 823 839	148 889 100	99 886 908	104 203 798		222 551 829
DS Bururi	CDS Gisanze	31 803 187	22 092 007	24 763 528	18 982 596	25 970 911	2 554 553	34 147 208
DS Bururi	CDS Gitsiro	21 465 100	21 440 319	95 087 465	58 624 924	46 487 500		91 902 623
DS Bururi	CDS Kajabure	49 800 856	21 695 915	111 021 285	62 203 203	27 361 700		108 806 320
DS Bururi	CDS Kiremba	23 723 227	15 561 175	32 406 151	25 481 600	6 514 030		16 364 984
DS Bururi	CDS Kirungu	94 075 139	58 770 192	45 737 050	43 508 400	7 583 000		47 498 117
DS Bururi	CDS Mubuga	58 093 280	34 225 794	28 988 602	27 739 311	11 417 164		38 108 168
DS Bururi	CDS Munini	44 641 829	28 175 277	24 349 900	24 705 500	14 094 029	3 709 002	26 999 316
DS Bururi	CDS Muzenga I	42 271 519	27 894 796	26 332 000	20 547 088	9 525 384		26 749 346
DS Bururi	CDS Mwura	13 106 662	11 323 343	13 069 553	13 478 868	170 357		4 289 566
DS Bururi	CDS Ndagano	14 832 819	10 936 829	57 003 302	33 830 970	-194089		26 046 026
DS Bururi	CDS Nyagatovu	69 064 485	37 418 491	36 348 861	35 679 702	23 345 607		56 753 445
DS Bururi	CDS Nyantobo	12 642 456	14 657 997	28 921 035	20 165 146	13 691 447		26 283 307
DS Bururi	CDS Nyavyamo	4 082 750	4 139 374	23 915 601	14 059 712	5 054 764	3 557 282	11 631 680
DS Bururi	CDS Prison	85 080		1 810 580	512 801	4 108 477	20 000	4 088 477
DS Bururi	CDS Rweza	1 964 741	4 171 329	10 289 819	7 936 107			
DS Bururi	H Bururi	200 764 214	600 008 865	2 844 853 912	1 502 065 715	1 476 632 521	62 467 490	2 579 481 213
DS Bururi	HC de Vyanda	3 365 623	657 848	2 020 976	1 062 150			
DS Matana	CDS Bihanga	86 584 331	31 791 685	24 726 650	26 829 458			32 992 314
DS Matana	CDS Butwe	58 992 833	32 590 143	23 697 778	26 921 889	21 689 853	8 291 735	41 060 349
DS Matana	CDS Kibezi	11 860 068	12 094 475	45 863 225	26 625 645	13 874 570		37 872 168
DS Matana	CDS Matana	5 993 989	10 803 261	64 990 584	21 612 270			43 229 435
DS Matana	CDS Muramba	78 045 248	46 458 557	28 883 020	32 025 489	5 590 172		41 315 600
DS Matana	CDS Mwumba	51 595 752	34 853 203	21 770 210	27 253 622	27 349 243	5 497 416	46 382 287
DS Matana	CDS Nyagasasa	59 533 253	29 695 111	17 975 641	17 190 354	17 000 994	99 854	17 349 808
DS Matana	CDS Nyagihotora	53 288 269	24 938 020	21 875 400	20 729 172	17 157 267	2 781 824	43 958 378
DS Matana	CDS Vyuya	52 144 401	28 225 296	17 274 220	17 762 451			40 494 834
DS Matana	Clinique Médical Rukundo	700 000	900 000	400 000	2 830 000			
DS Matana	H Matana	1 353 245 131	819 527 983	653 613 286	627 024 895	630 103 254	104 752 054	1 123 605 258
DS Rutovu	CDS Bigomogomo	29 855 435	15 486 574	51 198 353	32 377 956	-185561	1 305 242	29 479 642
DS Rutovu	CDS Condi	78 564 482	38 320 157	25 036 965	20 500 116	22 933 201	2 188 616	67 356 753



District Sanitaire	FOSA	Total des recettes : Compte médicaments 2022	Total des dépenses : Compte Médicaments 2022	Total des recettes : Compte fonctionnement 2022	Total des dépenses : Compte fonctionnement 2022	Gestion financière : Total créances du CDS à la fin du mois Décembre 2022	Gestion financière : Total dettes à la fin du Décembre 2022	Gestion financière : Bilan Décembre 2022
DS Rutovu	CDS Horezo	58 525 804	56 784 247	46 046 810	45 974 379	39 209 603		89 299 159
DS Rutovu	CDS Kajondi	53 080 676	76 834 873	38 326 074	36 091 813	59 276 315	803 965	108 848 564
DS Rutovu	CDS Kiruri	81 071 517	41 282 580	27 911 340	29 337 184	55 925 306	551 699	99 010 900
DS Rutovu	CDS Kiryama	59 344 826	35 389 363	25 363 013	24 822 091	-27384984		7 577 351
DS Rutovu	CDS Kivubo	15 894 595	9 841 656	48 919 696	22 972 302	12 404 147	1 000 000	39 070 381
DS Rutovu	CDS Muheka	65 711 174	35 986 511	26 448 708	29 057 350			2 451 449
DS Rutovu	CDS Muhweza	58 750 408	31 328 479	26 296 628	24 751 586	6 835 305	5 915 499	29 818 054
DS Rutovu	CDS Ndago	1 729 721	4 101 940	56 212 139	16 864 304	964 437	6 275 242	14 762 444
DS Rutovu	CDS Ruhando	27 519 570	13 709 924	45 798 199	27 444 374	12 752 522	3 364 759	44 011 326
DS Rutovu	CDS Rumeza	38 038 565	24 749 150	16 614 150	25 503 989	7 353 182	9 587 846	18 526 949
DS Rutovu	CDS Rutovu	37 535 215	22 143 280	30 140 340	18 321 951	10 898 585	2 029 637	26 606 259
DS Rutovu	CDS Ruvumvu	7 873 056	7 144 898	63 207 189	27 596 450	7 648 196	2 478 376	32 086 583
DS Rutovu	H Rutovu	1 411 267 010	924 335 643	550 464 047	732 306 180	335 270 446	220 283 899	709 271 421
DS Cankuzo	CDS Cankuzo	29 860 210	32 108 156	161 950 021	83 547 414	24 320 429		101 696 238
DS Cankuzo	CDS Cendajuru	7 674 174	8 470 040	79 958 761	42 539 129	55 638 269		96 926 697
DS Cankuzo	CDS Gashirwe	17 123 350	17 435 615	95 421 587	57 159 019	52 827 623		123 513 206
DS Cankuzo	CDS Gitanga	24 108 658	40 999 144	81 173 094	78 353 734	84 252 694		84 711 624
DS Cankuzo	CDS Humure	6 722 039	8 906 863	12 730 424	28 606 923	19 090 507		62 440 816
DS Cankuzo	CDS Kigamba	24 887 270	21 226 566	61 391 896	60 186 424	38 319 949		108 731 022
DS Cankuzo	CDS Kigarika	11 073 173	11 045 902	76 718 003	33 257 744	17 835 534		58 990 371
DS Cankuzo	CDS Minyare	10 057 917	9 879 014	84 249 775	38 476 993	-55851361		-1925018
DS Cankuzo	CDS Misugi	11 582 492	10 371 145	53 928 766	40 013 220			
DS Cankuzo	CDS Mugozi	57 507 740	46 511 273	50 521 054	28 324 363	4 767 205		34 909 765
DS Cankuzo	CDS Murehe	1 430 508	1 972 446	37 734 764	15 319 180	19 860 895	112 400	45 736 639
DS Cankuzo	CDS Musenyi (de Cankuzo)	7 791 733	7 452 296	25 113 897	23 207 618			
DS Cankuzo	CDS Muyaga	8 947 275	9 771 688	23 520 602	33 393 108	38 928 653		64 837 908
DS Cankuzo	CDS Nyamugari	16 321 604	15 956 710	99 331 117	49 471 070	22 110 651		74 641 784
DS Cankuzo	CDS Nyarurambi	5 094 160	5 332 055	56 976 620	23 245 856	18 506 813	2 000 000	39 971 563
DS Cankuzo	CDS Rujungu	6 682 245	7 609 362	81 213 476	30 700 816	23 730 359	7 455 801	62 763 725
DS Cankuzo	CDS Shinge	15 536 887	15 424 215	114 575 506	57 801 037	889 127	2 380 000	61 150 615
DS Cankuzo	CDS Twinkwavu	22 300 329	20 960 744	214 613 021	84 587 138	45 946 972	6 550 739	175 148 786
DS Cankuzo	H Cankuzo	410 303 679	262 807 555	1 056 396 614	787 647 843	304 700 654	61 196 659	736 961 654
DS Cankuzo	HC de Cendajuru	3 297 162	2 919 794	10 943 841	16 606 226			
DS Murore	CDS Agakiza	7 054 223	9 173 850	4 713 300	4 449 500			900 000
DS Murore	CDS Bunyerere	770 300		13 600 056	3 629 475	22 197 344	42 401 284	-20203939,8
DS Murore	CDS Camazi	27 087 797	21 508 000	69 703 401	44 909 600			
DS Murore	CDS Gasenyi	12 040 042	11 588 781	80 589 638	31 307 618	39 673 624	22 308 570	68 355 520
DS Murore	CDS Gishungu	25 763 750	23 063 463	173 800 675	76 435 475	36 763 577	3 287 096	145 243 531
DS Murore	CDS Gitwenge	82 836 845	35 026 543	33 082 468	30 641 283	25 673 216	9 806 664	64 294 454
DS Murore	CDS Kibimba	12 262 184	14 125 075	129 265 546	48 066 838			

District Sanitaire	FOSA	Total des recettes : Compte médicaments 2022	Total des dépenses : Compte Médicaments 2022	Total des recettes : Compte fonctionnement 2022	Total des dépenses : Compte fonctionnement 2022	Gestion financière : Total créances du CDS à la fin du mois Décembre 2022	Gestion financière : Total dettes à la fin du Décembre 2022	Gestion financière : Bilan Décembre 2022
DS Murore	CDS Kira	28 208 862		22 356 600	9 884 300			4 108 300
DS Murore	CDS Munzenze	25 949 793	21 883 640	78 936 732	73 605 824			
DS Murore	CDS Murago	166 695 807	85 551 530	70 349 014	38 552 990	46 480 024	2 679 930	116 666 022
DS Murore	CDS Murore	15 036 611	14 518 104	138 473 162	63 762 444	34 954 446		129 826 545
DS Murore	CDS Ntunda	33 972 200	33 627 943	159 736 283	84 502 722	29 518 919	2 130 746	110 606 676
DS Murore	CDS Nyuro	12 782 831	12 007 772	103 223 849	38 573 637	49 583 064	4 926 314	99 969 269
DS Murore	CDS Ruramba	6 086 066	5 144 221	46 423 704	34 252 060			45 909 714
DS Murore	CDS Rusagamba	11 089 225	3 627 052	2 566 056	3 651 144	14 702 996	9 316 979	5 386 017
DS Murore	CDS Rusigabangazi	52 313 524	53 780 589	250 448 057	107 860 844	-139698741		1 702 832
DS Murore	CDS Rutsindu	6 790 420	7 096 500	114 643 241	78 926 144	52 226 589	3 280 307	107 012 726
DS Murore	H Murore	184 869 271	257 808 499	1 005 235 616	496 844 171	91 620 488	14 428 861	593 816 584
DS Murore	HC de Mishiha	11 588 850	9 375 804	137 517 163	33 469 283	-96125671	3 003 666	27 901 361
DS Bukinanyana	CDS Amagara meza	20 988 465	8 144 760	6 099 734	5 891 601			
DS Bukinanyana	CDS Buhayira	134 064 711	96 053 397	95 870 946	87 012 432	58 156 619		123 384 948
DS Bukinanyana	CDS Buhindo	23 586 179	17 542 053	74 850 386	35 195 549	11 337 965	9 254 583	50 743 085
DS Bukinanyana	CDS Bumba	60 710 765	59 376 351	35 848 540	22 976 770			
DS Bukinanyana	CDS Butara	159 983 242	113 445 143	188 659 665	189 480 965	24 343 966	7 068 853	70 517 834
DS Bukinanyana	CDS Butega	22 145 762	20 742 753	10 199 197	9 642 391	26 878 578	25 333 046	10 030 845
DS Bukinanyana	CDS Buzirasazi	66 942 418	38 844 485	48 618 810	28 543 826	32 809 098	1 844 076	81 155 483
DS Bukinanyana	CDS Dusenga	36 248 835	9 029 164	-	4 276 600	6 327 080		16 221 880
DS Bukinanyana	CDS Gahabura	79 733 738	38 323 220	21 296 579	23 613 926	20 218 221	4 403 462	55 021 060
DS Bukinanyana	CDS Imisuhuko(Nderama)	-		-	1 120 000			
DS Bukinanyana	CDS Kabere	74 007 671	36 615 356	20 074 956	22 170 529	46 509 213	6 079 546	75 147 519
DS Bukinanyana	CDS Kira de Buhayira	4 814 950	3 730 490	-	4 343 725			
DS Bukinanyana	CDS Kiruhura	45 224 731	36 981 481	21 729 176	21 200 167	26 371 508	6 901 501	27 520 044
DS Bukinanyana	CDS Kivumvu	54 910 877	26 995 443	56 877 097	30 061 093	24 636 512	3 927 004	70 216 044
DS Bukinanyana	CDS Mahande	23 263 986	9 996 486	2 826 100	6 570 900	5 548 262	500 000	5 048 262
DS Bukinanyana	CDS Manege	56 369 057	25 978 600	15 405 650	18 110 327	12 961 664	7 378 791	35 492 143
DS Bukinanyana	CDS Masango	54 546 572	33 879 217	24 670 355	24 358 059	12 303 432	4 661 466	32 005 106
DS Bukinanyana	CDS Murwi	69 089 309	67 936 351	50 954 310	36 020 387			
DS Bukinanyana	CDS Ndoraburundi	-		-	1 545 000			
DS Bukinanyana	CDS Ngoma	98 101 123	52 295 874	26 354 288	26 455 163	25 605 898	8 389 574	66 777 779
DS Bukinanyana	CDS Rugano	4 326 600		392 500		3 765 500		3 765 500
DS Bukinanyana	CDS Rusenda	53 823 134	48 810 817	20 402 942	19 504 528	57 283 651	5 053 768	58 963 990
DS Bukinanyana	CDS Sehe	78 141 199	54 379 739	15 488 342	14 504 431	15 257 158	3 577 177	58 579 516
DS Bukinanyana	CDS Ubuzima bwiza	24 955 160	25 342 607	4 833 400	26 937 700	12 821 765	1 072 000	30 802 760
DS Bukinanyana	Centre Medical Masango	179 201 498	139 652 554	70 190 400	83 534 095	57 090 423	4 959 358	96 717 865
DS Bukinanyana	H Ndora	1 507 922 513	803 255 796	475 227 962	501 449 416	285 129 102	56 486 031	920 136 984
DS Bukinanyana	HC de Bukinanyana	99 535 841	34 199 914	11 003 320	25 772 871	19 606 956	3 106 170	81 673 225
DS Bukinanyana	HC de Murwi	103 498 208	27 650 208	7 826 640	22 873 473	37 650 579	-	130 034 018

District Sanitaire	FOSA	Total des recettes : Compte médicaments 2022	Total des dépenses : Compte Médicaments 2022	Total des recettes : Compte fonctionnement 2022	Total des dépenses : Compte fonctionnement 2022	Gestion financière : Total créances du CDS à la fin du mois Décembre 2022	Gestion financière : Total dettes à la fin du Décembre 2022	Gestion financière : Bilan Décembre 2022
DS Cibitoke	C.M. Sainte Benedetta	542 252 267	363 101 410	254 793 883	282 664 817	104 107 182		501 405 733
DS Cibitoke	CDS Buganda Adventiste	89 062 513	50 960 397	81 215 124	101 456 866	7 946 898	1 401 756	54 239 182
DS Cibitoke	CDS Cibitoke	266 249 800	183 756 629	39 179 097	49 832 412	38 332 136	-	185 464 050
DS Cibitoke	CDS Kaburantwa	113 190 482	73 371 111	73 036 198	69 915 211	18 817 026	-	61 214 937
DS Cibitoke	CDS Kira	202 568 712	36 691 300	192 584 696	31 847 900	5 888 200	2 370 000	5 181 100
DS Cibitoke	CDS Kiramira	7 917 050	4 584 617	45 994 107	20 251 439	4 458 495	7 892 423	26 018 951
DS Cibitoke	CDS Mains sauveurs	29 413 650	37 700 336	7 185 928	9 720 919	94 211 299	344 000	94 936 563
DS Cibitoke	CDS Mikashu	2 647 614	2 640 410	20 880 624	3 702 876	360 802		1 299 687
DS Cibitoke	CDS Mizero y'abarwaye	2 833 800	1 468 350	-	965 550			
DS Cibitoke	CDS Mukiza	23 645 862	54 726 500	15 246 250	27 385 900	5 840 312		6 340 312
DS Cibitoke	CDS Munyika	59 048 950	36 793 010	62 542 500	22 331 700	9 453 512		9 831 092
DS Cibitoke	CDS Murambi	128 201 374	92 523 430	36 715 621	36 291 921	-5182041	-	55 540 396
DS Cibitoke	CDS Ndava	297 036 287	150 611 093	64 277 512	72 939 208	-10336249	-	131 688 337
DS Cibitoke	CDS Nyamitanga	127 349 482	63 385 571	42 260 264	40 764 654	-10635943	-	50 382 823
DS Cibitoke	CDS Rema	31 720 026	2 959 990	1 054 600	3 711 150	9 481 842		9 481 842
DS Cibitoke	CDS Rugeregere	118 512 502	60 088 936	22 680 493	28 109 152	35 339 447	8 563 671	83 199 293
DS Cibitoke	CDS Rugombo	311 740 821	224 861 456	82 592 288	96 053 434	106 747 608		217 007 473
DS Cibitoke	CDS Ruhagarika	95 747 328	84 437 918	237 260 365	121 834 442	114 040 719	-	257 141 009
DS Cibitoke	CDS Rukana	116 384 779	58 263 251	42 596 070	36 668 452	18 886 341	1 463 341	78 829 792
DS Cibitoke	CDS Rusororo	173 612 949	141 607 945	186 173 275	156 095 133	19 993 542	-	103 807 079
DS Cibitoke	CDS SOS Cibitoke	333 167		32 726 144	60 000			
DS Cibitoke	CDS Twizere	86 581 228	87 084 380	35 394 328	33 059 500	27 308 184	5 000 000	24 274 984
DS Cibitoke	CDS Umoja ni nguvu	17 402 000	45 762 200	5 035 210	19 892 200			
DS Cibitoke	Cds Umubano	2 004 800	1 600 640	1 133 200	978 500	725 271		4 346 281
DS Cibitoke	CDS URUMURI	-	2 160 000	692 700	3 979 500			
DS Cibitoke	Centre Dave de Physiothérapie et de Rééducation fonctionnelle CDPRF	283 569 568	227 795 765	212 195 275	209 175 879	29 142 531	1 500 000	70 888 843
DS Cibitoke	Centre médical Don Bethel	6 505 000	3 147 340	-				
DS Cibitoke	Centre Médical Michaelus	1 240 800		19 400	625 300			
DS Cibitoke	Centre Médical Saint Luc	86 800	665 400	14 354 500	9 753 870			
DS Cibitoke	Centre Medical St Marc	163 313 040	119 908 213	137 497 339	114 342 930	33 112 096	3 478 650	85 827 584
DS Cibitoke	Clinique Agape de Rugombo	1 184 844 565	1 048 710 301	641 223 728	633 582 482	149 679 240	46 641 117	234 599 479
DS Cibitoke	Clinique Ubuntu	1 159 532 825	649 861 052	266 704 317	304 209 850	38 240 621	19 255 527	277 517 433
DS Cibitoke	H Cibitoke	635 276 600	546 960 035	2 664 352 105	1 294 520 254	1 360 320 065	20 729 846	2 372 350 467
DS Cibitoke	Infirmerie Centre GATEKA	175 150	50 200	76 800	119 050			
DS Mabayi	CDS Amahoro Kivuruga	24 515 909	20 999 634	7 593 000	8 391 100	-8492196		-1523850
DS Mabayi	CDS Buhoro	115 259 703	80 363 479	32 313 359	32 956 471	36 981 242	-	77 205 308
DS Mabayi	CDS Buseruko	120 886 031	62 441 249	21 448 712	29 768 282	36 259 587	24 611 010	17 297 819
DS Mabayi	CDS Busesa	9 158 391	10 280 500	3 258 600	3 451 522	23 734 882	25 220 124	-1485242
DS Mabayi	CDS Butahana	50 946 793	51 817 986	40 758 277	28 492 297	30 479 133	11 399 112	75 418 235
DS Mabayi	CDS Camakombe	62 830 265	34 606 851	19 049 669	18 752 267	173 710	11 753 472	19 041 293

District Sanitaire	FOSA	Total des recettes : Compte médicaments 2022	Total des dépenses : Compte Médicaments 2022	Total des recettes : Compte fonctionnement 2022	Total des dépenses : Compte fonctionnement 2022	Gestion financière : Total créances du CDS à la fin du mois Décembre 2022	Gestion financière : Total dettes à la fin du Décembre 2022	Gestion financière : Bilan Décembre 2022
DS Mabayi	CDS Gifunzo	72 568 311	43 880 830	24 841 822	22 837 882	7 173 669	6 697 039	476 630
DS Mabayi	CDS Kagurutsi	37 536 921	21 600 000	16 392 800	14 127 354	18 184 624	15 735 480	17 734 293
DS Mabayi	CDS Kibande	91 539 954	58 604 207	18 991 800	18 392 547	30 471 355	2 000 000	66 297 831
DS Mabayi	CDS Mabayi	158 875 383	83 900 922	38 255 956	39 802 579	20 893 456		104 463 396
DS Mabayi	CDS Miremema	31 575 540	17 104 965	13 023 240	12 467 542	14 397 337	15 472 248	13 569 377
DS Mabayi	CDS Mugina	150 116 567	77 761 512	44 393 105	48 470 220	33 838 155	-	121 358 996
DS Mabayi	CDS Muhungu	35 130 100	35 761 748	132 395 238	65 461 274	27 138 342		88 853 959
DS Mabayi	CDS Ngara	49 905 647	29 405 000	15 767 500	18 278 781	20 308 670	16 213 730	24 728 616
DS Mabayi	CDS Nyabugimbu	71 956 722	32 104 536	20 827 138	20 429 205	36 680 116	24 835 882	51 634 043
DS Mabayi	CDS Nyamakarabo	122 339 212	63 915 986	31 145 800	31 760 032	15 407 484	11 335 939	65 148 820
DS Mabayi	CDS Nyarusebeyi	58 732 144	31 601 485	19 828 497	19 352 619	19 884 348	10 755 844	38 705 348
DS Mabayi	CDS Rubirizi	65 197 097	30 551 200	19 362 500	20 946 775	22 140 092	9 119 991	48 288 419
DS Mabayi	CDS Rubona	26 873 176	31 716 862	43 648 359	21 709 684	48 172 284	19 965 316	67 881 613
DS Mabayi	CDS Ruhororo	43 499 951	40 500 705	16 795 750	21 998 325	17 138 407	1 228 139	67 422 505
DS Mabayi	CDS Rusagara	79 474 745	72 372 700	54 837 200	56 657 965	70 759 458	17 975 872	58 092 399
DS Mabayi	CDS Rutabo	160 161 231	54 667 533	28 483 616	22 810 559	10 752 799	24 361 240	47 957 633
DS Mabayi	CDS Ruziba	112 692 820	67 181 474	34 903 121	35 947 554	31 101 618	736 056	77 808 835
DS Mabayi	CDS Santé pour tous	2 696 000	5 874 840	183 700	91 000	23 005 658		26 033 408
DS Mabayi	CDS Umwizero	15 973 800	15 327 650	4 537 500	5 419 400			
DS Mabayi	CM Amahoro	192 874 563	183 314 563	114 505 950	150 023 400			3 225 750
DS Mabayi	H Mabayi	272 039 954	369 383 865	1 430 021 669	999 731 631	171 364 455	28 568 392	621 749 430
DS Gitega	CDS ABUBEF	18 082 048	12 000	15 535 874	47 430 478	2 101 340		2 101 340
DS Gitega	CDS Amis des Malades	21 256 450	19 363 150	26 999 700	27 365 002	367 450	-464550	1 410 800
DS Gitega	CDS Bukinga	122 881 291	55 541 544	18 233 413	33 143 816	56 589 105	7 462 667	103 974 821
DS Gitega	CDS Ceru	73 274 640	50 487 618	26 760 441	29 689 592	31 803 773	-	80 753 145
DS Gitega	CDS CPSCO	-		21 176 344	11 684 670			
DS Gitega	CDS Gasunu	111 120 180	74 859 371	51 137 450	43 196 165	37 514 260	4 132 188	114 979 003
DS Gitega	CDS Giheta	107 231 612	59 471 464	37 823 955	32 987 981	43 086 871	3 654 254	129 677 598
DS Gitega	CDS Gitega	40 561 733	24 793 053	7 266 450	16 121 564	26 600 464	22 741 687	25 526 124
DS Gitega	CDS Kibimba	31 789 745	21 484 428	16 059 142	10 813 993	32 960 878	22 972 142	45 319 616
DS Gitega	CDS Marie Mère de la vie	42 884 190	26 557 450	64 074 345	53 081 755	3 041 599		14 718 263
DS Gitega	CDS MMK	5 195 510	9 195 161	31 549 399	31 269 722	38 087 197	-	53 951 279
DS Gitega	CDS Mubuga	175 437 905	89 176 931	44 404 923	41 013 992	72 779 386	7 751 792	207 242 652
DS Gitega	CDS Mukanda	28 372 610	14 198 333	13 100 259	18 372 709	2 063 638	563 000	15 260 854
DS Gitega	CDS Mungwa	94 163 107	64 066 672	25 235 200	27 775 309	57 649 359		122 879 392
DS Gitega	CDS Muremera	45 303 848	31 165 489	52 182 622	59 921 795	22 934 802	-	69 998 481
DS Gitega	CDS Mushasha	53 371 298	58 921 453	57 865 573	60 065 404	9 966 265	290 462	26 977 446
DS Gitega	CDS Notre dame d'Afrique	-		108 595 186	127 088 255	2 215 289		36 825 528
DS Gitega	CDS Prison Gitega	-		7 718 597	2 588 514	3 055 541		3 074 160
DS Gitega	CDS Rutegama	80 098 758	60 768 415	58 453 306	50 311 360	10 455 621	1 092 882	47 268 396

District Sanitaire	FOSA	Total des recettes : Compte médicaments 2022	Total des dépenses : Compte Médicaments 2022	Total des recettes : Compte fonctionnement 2022	Total des dépenses : Compte fonctionnement 2022	Gestion financière : Total créances du CDS à la fin du mois Décembre 2022	Gestion financière : Total dettes à la fin du Décembre 2022	Gestion financière : Bilan Décembre 2022
DS Gitega	CDS Rutoki	138 933 882	88 834 241	53 776 222	55 036 442	41 103 281	-	118 844 859
DS Gitega	CDS Songa	65 486 108	51 006 792	36 141 940	40 733 164	21 897 560	104 040	54 073 380
DS Gitega	Centre Médical Ami Mère-Enfant Yesu ni inyishu	211 837 334	196 984 548	175 886 061	116 303 150	3 116 290	36 835 170	-33549930
DS Gitega	Centre Médical SOS Gitega	13 131 810	3 038 366	21 500 000	28 902 598			
DS Gitega	Clinique Murayi	109 740 604	82 790 243	21 722 980	22 885 372	16 234 729		55 777 420
DS Gitega	Clinique Soins Mentaux	4 445 225	29 646 502	29 506 331	51 118 386			
DS Gitega	Clinique Wakize	1 149 488 024	1 860 202 947	993 260 856	266 058 797	11 462 230	6 465 450	7 304 249
DS Gitega	H Gitega	167 639 887	286 655 937	2 865 144 908	3 662 567 872	1 364 416 834	46 205 967	3 033 767 309
DS Gitega	H Kibimba	1 651 245 400	1 712 504 088	956 785 946	899 035 013	347 124 153	162 050 092	302 489 372
DS Gitega	H St Joseph de Giheta	1 115 451 510	838 940 790	488 215 815	538 526 476	125 807 897	219 248 281	92 656 789
DS Gitega	Hopital Sainte Therese	530 805 297	456 534 505	1 044 158 087	1 740 657 807	179 981 833	14 428 093	710 533 910
DS Kibuye	CDS Buhinda	143 389 911	87 434 628	75 242 250	81 733 039	79 557 544	-	150 618 021
DS Kibuye	CDS Buhoro	95 411 866	33 999 378	50 693 774	51 011 928	30 575 591	1 875 533	72 213 213
DS Kibuye	CDS Bukirasazi	89 953 382	60 699 273	41 550 580	41 649 220	81 143 868	5 150 903	120 167 420
DS Kibuye	CDS Bungere	89 304 362	58 343 867	42 956 280	42 611 001	25 111 763		70 195 653
DS Kibuye	CDS Bunyuka	95 956 076	49 397 876	41 234 750	37 773 103	36 246 633		81 664 660
DS Kibuye	CDS Buraza	192 785 971	141 061 275	110 403 290	120 869 116	102 258 730	7 748 906	221 984 375
DS Kibuye	CDS Buriza	79 714 630	44 038 777	28 398 650	35 029 482	52 751 750	3 264 375	93 149 451
DS Kibuye	CDS Gisikara	138 898 016	106 835 142	77 029 620	74 282 514	84 421 992	3 834 046	156 360 632
DS Kibuye	CDS Karoba	49 472 670	39 816 476	129 537 355	82 938 223	33 305 928	3 690 133	96 773 602
DS Kibuye	CDS Mahonda	145 630 831	84 662 442	67 594 736	73 033 471	79 543 054	3 787 482	159 024 760
DS Kibuye	CDS Makebuko	99 101 615	75 142 446	77 280 800	55 025 496	61 202 484	5 287 240	101 721 985
DS Kibuye	CDS Maramvya	42 856 616	50 213 948	16 607 206	29 062 065			
DS Kibuye	CDS Murenda	98 219 146	58 689 242	41 407 550	41 928 204	39 371 007	4 268 422	80 656 323
DS Kibuye	CDS Nyamagandika	36 761 991	20 728 379	16 217 011	21 370 664	24 959 950	8 227 207	45 671 565
DS Kibuye	CDS Nyarunazi	133 563 735	86 125 768	72 580 494	66 446 388	57 035 305	-	130 859 694
DS Kibuye	CDS Ruhanza	83 701 124	54 337 045	68 363 641	66 974 570	28 051 729	4 092 134	69 708 849
DS Kibuye	CDS Rukoki	88 952 676	58 806 284	49 385 350	45 090 287	46 059 168	2 879 432	97 180 122
DS Kibuye	CDS Urakira	13 671 000	10 602 519	1 700 000	2 332 250			
DS Kibuye	H Kibuye	1 188 221 766	865 920 361	2 866 441 016	2 470 170 607	677 241 410	12 293 171	2 007 891 035
DS Kibuye	HC de Itaba	11 192 300	9 249 048	22 947 712	16 953 825		5 928 359	-1566206
DS Kibuye	HC de Makebuko	46 549 733	12 381 361	10 958 290	14 817 756	27 450 875	8 748 360	60 223 480
DS Mutaho	CDS Bugendana	144 301 853	130 358 946	62 167 289	61 271 560	66 672 924		66 672 924
DS Mutaho	CDS Busangana	73 372 769	44 184 451	23 705 920	23 542 775	27 623 676	4 989 917	61 081 019
DS Mutaho	CDS Gitongo	102 654 016	39 981 347	19 588 352	39 363 136	42 570 020	9 821 614	112 201 694
DS Mutaho	CDS Kirimbi	85 172 285	76 325 435	27 016 358	42 241 596	41 489 959	-	85 122 328
DS Mutaho	CDS Mugeru	56 733 627	41 085 474	38 562 907	49 912 771	13 796 050	12 280 984	26 239 339
DS Mutaho	CDS Mutaho	207 039 456	104 343 620	52 582 295	52 867 538	89 639 012	9 954 839	313 320 411
DS Mutaho	CDS Mutoyi	170 858 819	861 650	8 785 693	135 637 908	156 153 159		222 308 570
DS Mutaho	CDS Muyange	113 173 293	62 650 903	34 937 550	35 872 044	56 464 309	-	120 400 853

District Sanitaire	FOSA	Total des recettes : Compte médicaments 2022	Total des dépenses : Compte Médicaments 2022	Total des recettes : Compte fonctionnement 2022	Total des dépenses : Compte fonctionnement 2022	Gestion financière : Total créances du CDS à la fin du mois Décembre 2022	Gestion financière : Total dettes à la fin du Décembre 2022	Gestion financière : Bilan Décembre 2022
DS Mutaho	CDS Nkanda	106 614 244	54 617 372	40 498 700	40 708 910	38 850 980	20 305 251	54 619 141
DS Mutaho	CDS Nyakeru	51 037 590	39 090 200	27 768 300	27 545 213	6 292 426	21 686 880	523 700
DS Mutaho	CDS Nyamagana	65 903 511	42 650 999	27 449 950	25 880 701	27 578 258	1 789 937	58 786 000
DS Mutaho	CDS Nyangungu	121 234 904	61 933 766	38 118 100	56 122 971	57 322 673	-	126 155 102
DS Mutaho	CDS Nzove	179 019 702	112 877 217	65 063 200	70 269 076	56 494 626	-	162 382 032
DS Mutaho	CDS Rwisabi	177 844 112	141 251 432	88 774 058	100 852 800	64 212 142	2 284 442	176 470 118
DS Mutaho	Clinique Saint Willibald et Sainte Walburga	274 269 711	201 725 374	72 994 800	77 119 402	44 117 100	44 117 100	59 827 292
DS Mutaho	H Mutaho	384 883 293	362 945 915	1 165 016 341	990 000 265	320 047 593	7 010 993	472 350 138
DS Mutaho	H Mutoyi	1 548 676 500	556 060 770	413 764 645	959 654 706	306 605 366	612 400	742 214 335
DS Ryansoro	CDS Biziya	74 660 740	56 656 724	28 769 257	30 863 227	21 294 102	1 646 492	46 677 645
DS Ryansoro	CDS Bukoro	77 900 780	56 041 508	43 317 400	41 393 835	29 709 163	4 028 053	79 300 193
DS Ryansoro	CDS Gishubi	112 680 120	70 461 107	40 999 413	40 537 010	86 519 500	6 446 687	137 423 226
DS Ryansoro	CDS Mahwa	65 105 339	36 957 751	19 398 190	21 380 931	22 887 218	2 356 158	48 480 404
DS Ryansoro	CDS Mpunge	81 473 112	45 021 551	25 614 603	27 456 283	28 021 097	2 731 251	77 102 082
DS Ryansoro	CDS Mugaruro	199 630 617	126 789 513	48 147 577	62 471 365	63 685 976	-	210 060 633
DS Ryansoro	CDS Murambi	32 931 322	30 010 653	17 652 530	18 758 702	20 763 139	1 387 840	59 989 609
DS Ryansoro	CDS Ntita	52 460 061	37 960 566	37 793 752	36 318 371	33 901 094	-	59 289 507
DS Ryansoro	CDS Nyabiraba	110 728 315	92 675 681	32 306 369	60 360 317	29 077 006	-	77 259 694
DS Ryansoro	CDS Nyabitanga	117 039 132	62 800 282	40 830 827	37 773 103	52 378 921	-	123 688 843
DS Ryansoro	CDS Nyakarambo	93 146 318	41 253 882	20 625 693	22 328 272	56 816 142	-231835,3	101 709 120
DS Ryansoro	CDS Nyangwa	59 630 150	16 681 354	19 579 760	35 425 825	-14772722		12 418 421
DS Ryansoro	CDS Nyarusange	28 732 647	44 292 478	26 950 100	26 406 674			
DS Ryansoro	CDS Rurimbi	96 981 492	59 904 048	30 609 246	32 558 674	74 075 187	932 972	153 812 181
DS Ryansoro	CDS Ryansoro	50 604 616	43 812 492	24 765 700	14 628 947	13 848 632	913 769	40 599 447
DS Ryansoro	H Ntita	136 845 465	68 503 809	707 030 738	710 343 017	99 959 028	110 704 777	193 158 242
DS Ryansoro	HC de Nyarusange	8 698 878	9 191 085	9 381 837	9 686 056			
DS Buhiga	CDS Bihemba	152 577 633	72 949 930	53 967 547	54 853 378	-75140708	5 538 895	5 297 423
DS Buhiga	CDS Bugenyuzi	253 837 256	168 448 090	118 332 003	123 181 129	14 651 900	14 210 959	89 305 373
DS Buhiga	CDS Buhiga	37 605 758	42 856 884	168 313 179	85 891 318	-85280603		6 005 579
DS Buhiga	CDS Buhindye	12 874 585	18 624 313	102 482 473	35 016 320	28 862 249	9 666 728	83 968 277
DS Buhiga	CDS Cirambo	28 903 249	32 955 666	71 102 644	63 602 786			
DS Buhiga	CDS de la Paix	19 354 450	14 078 236	22 973 500	11 497 000	64 350		3 021 502
DS Buhiga	CDS Gitaramuka	644 033 988	570 137 871	444 603 989	401 186 919	33 541 246		106 239 294
DS Buhiga	CDS Kanyange	38 886 950	37 080 485	158 980 839	83 794 293	49 627 264		49 693 998
DS Buhiga	CDS Karusi	162 355 709	92 808 462	65 899 633	62 095 521	45 956 426		135 940 089
DS Buhiga	CDS Kiranda	36 295 520	30 652 978	135 725 382	62 885 863	42 591 258	2 658 085	112 559 835
DS Buhiga	CDS Masabo	39 831 850	43 468 491	192 721 149	90 444 121	29 461 021	46 500	143 738 576
DS Buhiga	CDS Ntunda	53 804 084	63 304 458	191 098 136	90 927 786	-96753960		19 819 882
DS Buhiga	CDS Nyakabugu	31 116 438	30 264 788	72 105 903	56 900 724	175 463		175 463
DS Buhiga	CDS Nyaruhinda	60 127 075	53 880 762	196 077 416	115 485 774	66 429 745		231 025 275

District Sanitaire	FOSA	Total des recettes : Compte médicaments 2022	Total des dépenses : Compte Médicaments 2022	Total des recettes : Compte fonctionnement 2022	Total des dépenses : Compte fonctionnement 2022	Gestion financière : Total créances du CDS à la fin du mois Décembre 2022	Gestion financière : Total dettes à la fin du Décembre 2022	Gestion financière : Bilan Décembre 2022
DS Buhiga	CDS Rudaraza	127 668 658	67 552 532	37 460 476	32 373 844	20 977 330	-	86 989 661
DS Buhiga	CDS Rugazi	23 029 998	33 228 587	60 754 581	75 678 202			
DS Buhiga	CDS Rukamba	38 152 004	30 009 236	152 214 139	61 948 748	-76519809		9 446 412
DS Buhiga	CDS Rutonganikwa	50 877 641	35 125 227	183 181 156	89 538 272	-82643580		998 610
DS Buhiga	H Buhiga	57 000 000	109 096 645	255 920 881	239 756 838			
DS Buhiga	H Natweturashoboye	3 674 341 297	1 537 350 567	2 535 779 266	2 534 118 543	2 178 886 886	311 866 184	2 683 601 152
DS Buhiga	HC de Bugenyuzi	13 890 570	15 999 810	47 740 206	28 581 050	15 543 557	-	94 119 661
DS Buhiga	HC de Gitaramuka	12 300 062	10 033 684	85 332 364	33 054 288	92 036 078		92 036 078
DS Nyabikere	CDS Bibara	117 514 013	52 925 104	34 323 037	36 820 216	31 888 802	2 020 013	93 076 207
DS Nyabikere	CDS du Cinquantenaire KIBUYE	66 182 153	55 828 548	29 382 129	29 631 606	53 543 374		67 404 363
DS Nyabikere	CDS Gasera	109 583 775	55 863 139	36 092 375	32 887 496	25 231 905	-	87 427 440
DS Nyabikere	CDS Gatonde	113 424 910	69 467 164	43 629 152	43 641 666	104 855 580		165 846 319
DS Nyabikere	CDS Gihogazi	238 608 979	127 081 176	98 016 027	93 697 173	157 585 836		316 127 252
DS Nyabikere	CDS Gikombe	158 212 681	81 486 120	46 069 183	50 882 187	63 123 814		136 328 422
DS Nyabikere	CDS Gisimbawaga	116 490 207	68 795 511	44 980 446	46 259 994	15 155 688		81 109 100
DS Nyabikere	CDS Kivoga	154 606 173	84 778 974	61 351 195	51 229 970	54 082 641		145 180 378
DS Nyabikere	CDS Mazita	30 688 095	29 738 110	95 183 013	54 372 837	34 439 663	872 798	80 332 396
DS Nyabikere	CDS Mugogo	70 813 246	71 568 969	42 215 579	46 337 341			
DS Nyabikere	CDS Nyabibuye	72 005 570	49 281 536	218 203 305	166 378 858	125 242 212		268 461 608
DS Nyabikere	CDS Nyabikere	295 960 833	148 504 548	99 257 493	102 904 129	224 769 980		422 884 423
DS Nyabikere	CDS Nyarunazi	47 589 561	52 576 118	30 169 683	27 461 509			
DS Nyabikere	CDS Nyarurambi	177 804 112	90 674 927	69 395 282	70 272 611	55 731 708		183 714 953
DS Nyabikere	CDS Rabiro	83 317 465	60 192 852	45 824 224	43 102 276	67 574 001		132 190 763
DS Nyabikere	CDS Ruganira	159 047 908	87 998 821	61 420 227	55 437 200	68 270 356		157 668 051
DS Nyabikere	CDS Rugwiza	137 612 050	79 210 599	50 695 917	51 785 084	58 231 896		125 130 244
DS Nyabikere	CDS Rusamaza	247 169 400	148 110 298	100 532 138	115 772 951	88 274 798		262 702 160
DS Nyabikere	CDS Rusi	157 719 265	101 553 339	62 310 275	61 754 303	43 770 509		134 128 281
DS Nyabikere	CDS Sagara	59 040 810	64 759 394	42 488 698	46 794 177	73 816 139		135 985 665
DS Nyabikere	HC de Gihogazi	111 750 389	27 368 169	28 942 560	28 259 185	81 973 888	668 000	175 688 899
DS Nyabikere	HC de Nyabikere	73 348 958	18 094 790	14 849 548	16 045 507	-55036926		11 751 543
DS Gahombo	CDS Ceyerezi	125 733 680	81 802 990	41 078 622	52 904 912	54 271 545		113 387 468
DS Gahombo	CDS Gahombo	103 430 900	64 427 131	46 242 861	46 270 964	37 066 873	-	86 777 930
DS Gahombo	CDS Gakenke	44 069 688	17 955 330	52 328 944	40 207 163			
DS Gahombo	CDS Gasenyi II	67 659 623	39 934 339	31 519 721	26 375 640	12 710 991	-	46 769 325
DS Gahombo	CDS Gatara	123 774 302	102 943 904	95 578 870	100 119 744	-3119468		52 457 513
DS Gahombo	CDS Kibaribari	91 380 432	54 307 271	32 707 959	48 465 402	-37938079		8 418 460
DS Gahombo	CDS Maramvya	107 212 443	85 501 195	39 777 556	41 499 791	31 234 482	1 007 014	54 294 485
DS Gahombo	CDS Mubogora	168 143 072	88 020 012	50 782 198	50 830 703	52 090 644	-	127 433 478
DS Gahombo	CDS Muhanga I	77 219 055	69 761 666	53 518 220	43 550 797	6 548 349	3 395 249	23 424 543
DS Gahombo	CDS Muhanga II	109 563 035	69 808 921	37 229 076	42 750 189	9 540 276	-	60 432 129

District Sanitaire	FOSA	Total des recettes : Compte médicaments 2022	Total des dépenses : Compte Médicaments 2022	Total des recettes : Compte fonctionnement 2022	Total des dépenses : Compte fonctionnement 2022	Gestion financière : Total créances du CDS à la fin du mois Décembre 2022	Gestion financière : Total dettes à la fin du Décembre 2022	Gestion financière : Bilan Décembre 2022
DS Gahombo	CDS Ngoro	163 067 677	84 615 457	54 301 941	40 219 057	59 131 241	-	123 825 177
DS Gahombo	CDS Nzewe	114 105 463	55 399 656	33 882 501	35 033 334	51 833 859	-	122 756 248
DS Gahombo	CDS Rukago	121 157 324	77 191 989	41 929 239	51 866 286	49 900 819	49 350	118 778 987
DS Gahombo	CDS Saint Luc	37 436 364	45 380 381	19 246 150	35 768 790	8 479 396		16 579 060
DS Gahombo	CDS Shurugumya	62 832 072	62 808 129	34 831 112	34 824 148	55 370 538	3 134 558	60 426 730
DS Gahombo	H Gahombo	109 476 000	251 503 888	1 023 187 316	842 777 803	272 353 602	-6845000	696 049 599
DS Gahombo	HC de Gatara	20 507 500	15 112 234	15 326 687	32 733 063	29 540 097	-	100 697 822
DS Kayanza	CDS Agakiza	2 200 000		1 591 000	833 001			
DS Kayanza	CDS Gahahe	30 908 500	27 592 724	91 506 093	50 419 439	45 412 428	-	87 980 151
DS Kayanza	CDS Jene	183 240 627	86 203 721	92 466 580	89 783 081	30 481 178	1 131 320	104 729 013
DS Kayanza	CDS Kabarore	96 128 736	62 511 016	18 459 950	29 431 487	25 702 901	104 000	59 396 069
DS Kayanza	CDS Kabuye I	196 474 990	106 479 502	68 742 900	68 695 436	50 508 847	150 000	147 531 332
DS Kayanza	CDS Karunyinya	8 158 344	57 383 224	39 024 230	18 927 470	29 589 099	11 157 553	48 483 926
DS Kayanza	CDS Kavoga	94 410 056	59 361 617	30 157 900	30 332 041	8 515 890	320 000	45 185 384
DS Kayanza	CDS Kayanza	286 432 239	200 480 162	84 085 737	102 086 603	193 035 047	-	342 866 571
DS Kayanza	CDS Manga	15 667 175	9 223 886	8 033 500	10 833 290	15 517 102	15 867 310	5 344 790
DS Kayanza	CDS Mubuga	135 664 069	98 632 005	87 091 585	57 836 575	6 361 863		7 014 478
DS Kayanza	CDS Murima	116 707 612	81 075 661	32 558 900	40 599 126	29 552 731	-	69 697 968
DS Kayanza	CDS Nyabihogo	90 742 290	48 403 095	20 508 524	23 526 719	16 294 581	-	58 316 632
DS Kayanza	CDS Remera	4 679 700	29 849 821	42 508 131	46 396 403			
DS Kayanza	CDS Rubura	59 312 124	50 123 512	30 374 053	30 799 125	49 174 412	-	95 377 618
DS Kayanza	CDS Rugazi	88 714 310	63 020 947	38 013 344	33 084 143	23 261 350	-5000	23 266 350
DS Kayanza	CDS Rwegura	55 547 886	53 898 100	35 177 874	26 649 525	52 110 396		76 255 044
DS Kayanza	CDS Ryamukona	72 862 299	64 600 809	34 078 670	32 079 347	56 086 852	-	63 585 732
DS Kayanza	CDS Siloe	140 778 021	118 080 792	74 824 100	82 361 250	14 897 838	-	72 333 913
DS Kayanza	CDS Swaa	-		1 456 129	445 500	872 091	2 580 000	-1707909
DS Kayanza	H Kayanza	2 630 282 115	1 684 467 622	1 132 335 839	1 099 146 946	967 799 885	-	2 541 049 654
DS Kayanza	HC de Muruta	4 853 200	8 680 495	15 570 030	12 661 801	37 307 286	2 275 963	84 853 150
DS Musema	CDS Banga	111 206 669	82 473 058	63 901 800	61 684 806	35 858 119		76 836 018
DS Musema	CDS Buraniro	166 584 915	160 878 200	419 864 000	419 914 417	23 681 879		29 697 404
DS Musema	CDS Burarana	96 914 694	62 044 433	27 705 869	28 320 387	18 325 242	-	56 401 574
DS Musema	CDS Busoro	37 687 838	32 625 926	22 002 700	27 682 950	14 916 853	-	22 452 444
DS Musema	CDS Gaheta	174 551 810	71 898 067	119 626 170	56 676 026	28 568 833	-	48 095 736
DS Musema	CDS Gasenyi I	91 191 948	50 581 546	39 768 517	39 284 568	45 700 641	-	92 251 994
DS Musema	CDS Gihororo	156 842 900	91 490 949	51 304 164	54 814 091	43 234 896	-	115 613 741
DS Musema	CDS Gikomero	150 793 178	50 989 546	35 821 976	38 859 865	47 236 122	20 325 952	82 370 432
DS Musema	CDS Kabuye II	172 975 797	105 755 477	77 358 176	79 447 876	104 410 573	-	183 759 013
DS Musema	CDS Karehe	125 680 554	104 590 534	41 982 000	60 549 270	29 259 958	2 313 673	79 338 471
DS Musema	CDS Matongo	85 806 736	60 828 588	32 295 103	31 296 794			
DS Musema	CDS Murambi	7 017 908	11 993 400	12 156 650	12 148 184	5 724 023	3 251 865	4 308 314



District Sanitaire	FOSA	Total des recettes : Compte médicaments 2022	Total des dépenses : Compte Médicaments 2022	Total des recettes : Compte fonctionnement 2022	Total des dépenses : Compte fonctionnement 2022	Gestion financière : Total créances du CDS à la fin du mois Décembre 2022	Gestion financière : Total dettes à la fin du Décembre 2022	Gestion financière : Bilan Décembre 2022
DS Musema	CDS Musagara	93 770 527	57 687 299	40 317 930	41 473 944	33 404 208	1 737 409	77 972 124
DS Musema	CDS Musema	29 302 770	31 999 601	150 460 459	87 697 515	39 851 776	-	110 355 268
DS Musema	CDS Ninga	151 181 263	94 760 816	60 725 075	68 382 899	89 551 444	-	143 552 272
DS Musema	CDS Nyarumanga	66 271 299	36 665 647	19 054 757	20 834 421	20 504 049	4 320 809	47 783 328
DS Musema	CDS Nyarurama	123 927 454	81 311 586	55 699 945	55 490 201	28 267 580	3 125 156	81 448 531
DS Musema	CDS Rango	121 132 035	71 520 803	48 001 884	47 608 944			54 020
DS Musema	H Musema	623 364 388	416 284 451	1 982 715 832	1 096 121 795	726 361 703	21 339 400	1 361 021 080
DS Musema	HC de Matongo	82 729 609	32 572 954	20 381 006	21 488 648	6 536 202	1 281 436	86 688 925
DS Busoni	CDS Bishisha	72 187 871	76 449 216	25 133 587	25 561 445	18 019 365	14 309 502	10 159 881
DS Busoni	CDS Bunyari	262 400 937	178 946 900	123 392 095	139 503 422	92 198 667		188 919 180
DS Busoni	CDS Burara	169 616 217	116 630 467	69 080 973	68 454 797	33 850 301	-	95 127 715
DS Busoni	CDS Kabanga	189 994 528	128 138 722	62 916 824	77 194 720	21 830 986	-	89 884 048
DS Busoni	CDS Marembo	193 535 099	139 033 987	120 189 547	157 371 361	15 967 925	9 414 262	72 820 389
DS Busoni	CDS Mukerwa	96 324 147	87 968 605	34 432 241	33 620 888	5 026 020	-	18 607 332
DS Busoni	CDS Murore	103 598 672	66 247 374	40 147 018	41 237 690	20 064 169		53 789 430
DS Busoni	CDS Nyagisozi	173 358 543	122 184 274	74 032 319	68 710 974	28 819 277		98 519 253
DS Busoni	CDS Populaire Gatara	58 348 031	28 509 321	10 993 600	56 215 275	5 847 355		17 344 932
DS Busoni	CDS Sigu	142 700 336	85 595 895	46 150 053	51 299 315			
DS Busoni	CDS Vyanzo	184 311 760	129 579 561	54 997 270	59 575 912	41 067 303	-	109 177 090
DS Kirundo	CDS Bwiza	27 464 019	27 786 481	26 680 145	26 987 504	14 705 819	30 909 826	-3293671
DS Kirundo	CDS Cumva	132 776 557	79 912 523	43 931 385	51 911 246	-42882625		13 118 982
DS Kirundo	CDS Gaharo	138 405 820	87 375 203	122 919 877	58 141 281	-4193026		53 045 994
DS Kirundo	CDS Gakana	120 141 555	75 569 685	41 206 893	41 737 778	24 682 564		70 147 500
DS Kirundo	CDS Izere	72 920 908	57 125 610	45 700 428	42 445 796	10 358 243		13 511 312
DS Kirundo	CDS Kanyinya	31 303 409	33 427 600	31 310 868	26 300 684	28 982 313	65 681 423	-33782523
DS Kirundo	CDS Kigozi	102 852 244	72 137 435	59 699 179	42 347 834	95 268 368		111 431 863
DS Kirundo	CDS Kiri	100 242 766	66 452 952	90 028 735	63 122 778			
DS Kirundo	CDS Kirundo	313 055 842	221 174 253	94 912 870	97 088 303	-112010382		13 701 743
DS Kirundo	CDS Kiyonza	182 292 663	82 234 124	51 179 975	52 244 258	31 765 347		112 010 314
DS Kirundo	CDS La Lumière	9 932 889	7 342 700	18 476 800	11 216 900			189 700
DS Kirundo	CDS Muyange	169 288 555	110 421 929	71 302 646	75 427 466	-62018443		9 192 513
DS Kirundo	CDS Nyakarama	66 058 797	98 711 276	48 634 576	43 673 695			
DS Kirundo	CDS Nyamabuye	57 073 823	58 231 609	34 563 944	34 533 786	49 880 171	2 841 999	48 033 360
DS Kirundo	CDS Rugasa	121 489 304	92 013 746	61 410 791	70 936 053	27 697 743		65 825 987
DS Kirundo	CDS Ruhehe	174 303 450	134 649 997	48 976 051	49 956 411	3 810 250		83 397 701
DS Kirundo	CDS Rukuramigabo	151 500 498	91 041 753	66 991 004	66 082 678	29 147 406		97 417 241
DS Kirundo	CDS Rutare	108 361 929	101 351 083	66 002 740	74 142 921	71 387 913	-	75 023 521
DS Kirundo	H Kirundo	2 022 175 398	1 706 963 444	1 026 107 197	1 238 403 128	597 019 581	105 921 684	862 014 333
DS Mukenke	CDS Bucana	64 446 613	77 059 421	52 909 861	41 536 704			
DS Mukenke	CDS Bugorora	172 653 668	118 549 225	68 661 948	73 283 430	26 253 892	-	95 824 020

District Sanitaire	FOSA	Total des recettes : Compte médicaments 2022	Total des dépenses : Compte Médicaments 2022	Total des recettes : Compte fonctionnement 2022	Total des dépenses : Compte fonctionnement 2022	Gestion financière : Total créances du CDS à la fin du mois Décembre 2022	Gestion financière : Total dettes à la fin du Décembre 2022	Gestion financière : Bilan Décembre 2022
DS Mukenke	CDS Bugwana	99 419 507	111 065 840	39 324 627	69 612 331	45 480 033	1 531 540	86 353 727
DS Mukenke	CDS Buhoro	178 060 201	126 876 333	77 898 017	79 918 351	22 404 242		83 426 144
DS Mukenke	CDS Gitobe	68 436 359	52 525 374	26 490 615	28 230 325			
DS Mukenke	CDS Kabuyenge	89 442 732	66 103 078	31 902 726	37 125 492	19 300 257	5 547 491	43 718 251
DS Mukenke	CDS Kibazi	89 015 198	63 421 396	30 202 387	40 798 644	5 230 063	376 740	44 415 478
DS Mukenke	CDS Kimeza	97 556 943	42 258 597	31 374 590	28 967 717			38 329 750
DS Mukenke	CDS Mabuga	68 709 706	29 647 622	67 082 955	16 366 801	-143773241	-1632800	-141743014
DS Mukenke	CDS Mukenke	189 173 203	83 439 947	34 964 987	121 954 004	-68982808	-	8 592 024
DS Mukenke	CDS Nyenzi	93 796 131	62 268 168	40 662 390	45 022 016	33 885 270	5 465 194	65 070 228
DS Mukenke	CDS Rusara	39 900 947	33 398 387	35 224 902	47 774 392	32 303 889	25 278 236	26 912 579
DS Mukenke	CDS Shore	48 819 986	39 105 858	25 166 950	21 681 381			
DS Mukenke	CDS Tonga	22 674 025	23 779 426	98 692 014	63 976 198	-41403428		2 016 540
DS Mukenke	H Mukenke	309 513 497	310 742 696	1 093 618 449	840 166 320	332 845 531	60 985 136	708 695 112
DS Mukenke	HC de Gitobe	97 182 589	15 713 180	7 824 600	20 456 176			61 586 840
DS Vumbi	CDS Gasura	163 327 820	134 588 890	112 699 568	110 027 181			31 104 887
DS Vumbi	CDS Gikomero	114 317 394	70 194 533	47 073 483	45 737 532	35 161 519	22 216 572	63 407 123
DS Vumbi	CDS Kigari	94 475 042	59 243 494	36 846 536	36 719 110	25 723 936	9 424 148	54 754 084
DS Vumbi	CDS Kinyovu	112 349 228	73 577 231	48 735 032	44 159 603	29 549 263	956 848	69 362 791
DS Vumbi	CDS La Gloire	16 380 000	13 782 500	-		355 000		355 000
DS Vumbi	CDS Mugendo	101 325 386	69 401 683	41 613 683	42 117 512	35 262 158	14 581 004	56 862 650
DS Vumbi	CDS Mugina	158 001 136	102 030 710	62 894 687	63 250 611	26 739 577		90 377 894
DS Vumbi	CDS Muramba	109 860 840	61 037 452	23 135 649	33 698 007	53 616 351	15 465 620	96 088 990
DS Vumbi	CDS Murungurira	155 807 318	88 015 118	57 630 477	62 182 920	87 812 006		88 059 893
DS Vumbi	CDS Ntega	150 468 583	123 555 586	131 076 104	97 198 822	31 857 003		62 240 063
DS Vumbi	CDS Nyabikenke	60 855 289	56 455 561	33 714 759	32 912 164			
DS Vumbi	CDS Nyakibanda	102 920 734	65 503 345	41 695 400	43 155 884			
DS Vumbi	CDS Nyamisagara	106 830 889	74 715 680	45 268 000	45 871 149	44 209 834		90 284 476
DS Vumbi	CDS Runyankezi	144 852 065	96 806 024	56 972 389	57 053 121	43 210 162	24 941 431	77 124 451
DS Vumbi	CDS Rushujje	112 753 363	102 763 122	49 907 025	65 578 107			
DS Vumbi	CDS Sasa	123 076 884	84 287 760	47 391 143	47 575 441	82 060 550	14 500 000	118 689 775
DS Vumbi	CDS Vumbi	75 940 963	71 932 901	37 905 109	36 747 808			
DS Vumbi	HC de Vumbi	66 247 451	23 142 226	17 161 835	14 408 438	8 061 268	25 194 345	26 776 732
DS Makamba	ANSS Makamba	631 195		-	2 743 487			711 100
DS Makamba	CDS Bazamuganga	4 225 264	3 472 010	-				
DS Makamba	CDS Bujondi	18 552 759	14 573 435	80 775 743	34 636 705	13 906 776		62 881 601
DS Makamba	CDS Bukeye I	15 120 537	17 825 920	34 977 889	22 962 700			
DS Makamba	CDS Canda	22 233 308	22 377 957	106 684 167	53 527 851	124 134 672		185 995 751
DS Makamba	CDS Dunga	15 610 900	15 749 333	78 526 130	40 943 394	8 577 865		50 433 007
DS Makamba	CDS Gatabo	17 163 235	17 413 123	110 812 202	61 220 346	6 244 243		68 098 078
DS Makamba	CDS Gisenyi	18 484 795	19 095 333	79 229 330	36 293 678	21 025 197		79 727 663

District Sanitaire	FOSA	Total des recettes : Compte médicaments 2022	Total des dépenses : Compte Médicaments 2022	Total des recettes : Compte fonctionnement 2022	Total des dépenses : Compte fonctionnement 2022	Gestion financière : Total créances du CDS à la fin du mois Décembre 2022	Gestion financière : Total dettes à la fin du Décembre 2022	Gestion financière : Bilan Décembre 2022
DS Makamba	CDS Kayogoro I	36 374 910	32 005 280	175 626 761	97 971 724	5 852 636		146 517 985
DS Makamba	CDS Kivoga	124 911 881	106 719 372	17 456 400	14 776 008	7 126 172		41 201 519
DS Makamba	CDS Kiyange	13 414 460	13 866 346	90 294 529	44 588 797	33 280 495		83 609 955
DS Makamba	CDS Makamba	19 190 058	24 237 487	146 922 011	59 839 546			
DS Makamba	CDS Mater Makamba	232 622 558	152 474 982	152 852 150	183 901 870	13 978 814	-1239300	98 575 358
DS Makamba	CDS Mayange	5 469 450	5 123 044	88 604 922	46 903 524	8 668 239		55 974 140
DS Makamba	CDS Migongo	3 773 543	5 089 965	13 199 393	12 530 149	29 047 275		40 317 407
DS Makamba	CDS Mirukiro	700 000	2 300 000	-	1 491 500			
DS Makamba	CDS Misasa	12 662 450	12 129 641	64 551 430	29 374 411	5 745 764		40 881 241
DS Makamba	CDS Mugeni	11 445 200	12 193 363	48 577 494	32 507 000			
DS Makamba	CDS Muhama	72 022 421	26 632 160	11 696 540	19 213 153	17 143 676	6 566 000	51 194 067
DS Makamba	CDS Murenge	18 219 496	17 117 868	39 718 792	44 302 512	29 301 722		76 688 443
DS Makamba	CDS Muresi	57 442 215	32 864 601	22 937 915	18 785 059	36 511 692	-260750	65 577 486
DS Makamba	CDS Ndebe	5 167 225	5 257 527	25 213 975	17 341 268	7 974 795		8 159 687
DS Makamba	CDS Nyange	21 975 978	22 280 783	101 391 116	53 627 477			
DS Makamba	CDS Nyantakara	10 893 000	10 609 814	2 772 980	265 900			28 408 416
DS Makamba	CDS Nyantakara I	79 618 440	48 729 391	34 044 700	21 773 082	13 840 272		58 016 189
DS Makamba	CDS Nyarubanga	63 349 690	34 417 219	21 486 509	20 381 651	32 286 754		64 605 317
DS Makamba	CDS PS Jimbi	19 300	13 000	29 652 078	4 227 522	60 049 305		91 266 963
DS Makamba	CDS Siza	18 148 811	8 203 430	25 499 920	16 024 800	15 936 649	499 179	19 858 195
DS Makamba	H Makamba	359 539 822	545 918 346	2 883 043 881	1 405 338 871	857 642 696	88 507 105	2 480 091 580
DS Makamba	HC de Kayogoro	14 427 470	7 531 367	70 960 467	18 010 274	46 150		67 977 124
DS Makamba	HC de Kibago	58 157 855	18 828 476	28 161 237	25 029 787	48 468 211		109 701 088
DS Nyanza-Lac	CDS Adventiste	89 608 241	72 531 660	39 429 900	44 170 094	15 436 689		36 317 125
DS Nyanza-Lac	CDS Buheka	40 402 675	20 561 416	95 213 764	43 252 561	34 087 912		81 240 214
DS Nyanza-Lac	CDS Bukeye II	99 834 255	60 006 534	68 128 600	67 001 521	-45388285	2 500 400	4 853 175
DS Nyanza-Lac	CDS communautaire	35 098 050	29 491 882	18 769 450	19 746 325			
DS Nyanza-Lac	CDS Gahororo	19 097 174	17 441 311	10 654 610	20 688 876	5 244 153	2 500 000	7 277 768
DS Nyanza-Lac	CDS Gikuzi	12 176 445	10 358 645	7 170 468	12 026 465			
DS Nyanza-Lac	CDS Gishiha	4 575 400	3 989 000	9 279 838	7 754 359			
DS Nyanza-Lac	CDS Gitara	8 899 688	9 455 655	48 649 539	48 443 194	2 756 162		24 695 929
DS Nyanza-Lac	CDS Kabonga	16 356 564	16 424 827	118 014 972	48 905 996	6 772 880	644 400	69 931 589
DS Nyanza-Lac	CDS Kanyinya	20 542 353	5 876 557	17 304 489	11 886 529	665 350	1 710 486	19 040 560
DS Nyanza-Lac	CDS Kayogoro II	21 568 729	17 206 910	54 141 880	32 298 766	13 489 656	1 639 410	33 308 222
DS Nyanza-Lac	CDS Kazirabageni	114 328 103	59 734 565	38 728 000	38 936 741	12 250 099		69 945 453
DS Nyanza-Lac	CDS Mabanda	82 623 652	61 213 809	49 331 785	34 929 874			
DS Nyanza-Lac	CDS Mabanda I	71 997 182	14 980 300	95 158 776	47 006 360	-52616969		-3057826
DS Nyanza-Lac	CDS Mabanda II	22 935 770	25 685 700	43 105 700	37 661 100	16 376 000		20 696 300
DS Nyanza-Lac	CDS Mabanda V	25 250 000	11 500 000	-	9 675 000			
DS Nyanza-Lac	CDS Mpinga	58 790 604	40 293 988	23 883 689	25 129 838	28 440 564	-	48 571 966

District Sanitaire	FOSA	Total des recettes : Compte médicaments 2022	Total des dépenses : Compte Médicaments 2022	Total des recettes : Compte fonctionnement 2022	Total des dépenses : Compte fonctionnement 2022	Gestion financière : Total créances du CDS à la fin du mois Décembre 2022	Gestion financière : Total dettes à la fin du Décembre 2022	Gestion financière : Bilan Décembre 2022
DS Nyanza-Lac	CDS Mubondo	13 479 392	13 996 289	52 067 526	29 379 234	12 960 655		37 767 968
DS Nyanza-Lac	CDS Mukerezi	33 037 469	19 452 785	23 559 572	16 207 804	21 050 210	877 034	30 813 800
DS Nyanza-Lac	CDS Mukungu	22 638 308	24 944 649	38 771 834	43 498 510	9 619 258		56 487 703
DS Nyanza-Lac	CDS Musenyi	59 517 364	34 950 195	17 696 210	19 577 081	6 021 982	51 939	34 308 471
DS Nyanza-Lac	CDS Mutobo	68 365 045	39 464 814	28 219 172	27 145 519	23 610 919	10 506 354	43 592 565
DS Nyanza-Lac	CDS Muyange	32 640 000	33 065 724	221 626 544	124 144 309	11 019 452		117 715 026
DS Nyanza-Lac	CDS Mvugo	15 708 300	17 979 760	108 465 799	42 294 674	38 775 006		38 775 006
DS Nyanza-Lac	CDS Niyonkuru	1 542 000	1 570 145	10 207 841	2 257 095			
DS Nyanza-Lac	CDS Nyabigina	22 192 060	9 247 623	52 939 290	27 513 197	18 327 370		57 404 928
DS Nyanza-Lac	CDS Nyabutare	31 862 665	26 619 186	29 966 940	20 593 267	7 564 257		39 969 903
DS Nyanza-Lac	CDS Rang	66 124 008	42 910 841	28 168 750	28 625 488	24 092 839	-	50 025 013
DS Nyanza-Lac	CDS Rimbo	32 066 635	15 185 581	18 039 175	12 085 826	15 986 495	9 814 889	22 053 390
DS Nyanza-Lac	CDS Rubanda	41 670 609	30 485 093	17 490 721	23 650 848	14 878 574	7 045 998	23 452 711
DS Nyanza-Lac	CDS Ruvuga	8 699 090	11 535 771	3 289 950	5 281 240	86 400		311 300
DS Nyanza-Lac	CDS Ruvumera	32 483 903	19 251 690	72 159 234	81 971 299	-6784844	2 182 758	37 910 007
DS Nyanza-Lac	CDS Vugizo	7 107 140	15 173 960	16 422 316	21 146 389	3 740 801	866 670	32 531 805
DS Nyanza-Lac	Centre Médical de Mabanda	124 622 939	69 010 221	162 835 487	304 435 628			
DS Nyanza-Lac	FVS Mabanda	-	-	-	-	401 498		401 498
DS Nyanza-Lac	H Nyanza-Lac	1 367 820 150	990 868 356	595 725 701	924 711 049	164 023 615	76 777 560	733 302 686
DS Nyanza-Lac	HC de Vugizo	10 062 965	10 620 443	6 108 395	11 205 209	25 358 063	-	25 370 063
DS Kiganda	CDS Abanyagihugu	27 081 291	9 478 594	28 598 072	19 157 580	8 317 448	1 984 994	7 196 454
DS Kiganda	CDS Gasura	57 913 563	78 275 194	19 971 430	22 013 632			
DS Kiganda	CDS Gatabo	142 343 407	181 023 080	37 572 219	48 556 381	31 702 285	39 981 471	40 395 234
DS Kiganda	CDS Ivyizigiro	6 953 343	3 681 580	4 950 986	4 835 900	3 260 059		3 287 459
DS Kiganda	CDS Kaniga	22 551 994	20 458 344	56 775 429	42 306 272	36 262 282	2 019 810	64 025 791
DS Kiganda	CDS Kanyami	42 983 455	22 035 751	19 145 250	18 576 323	7 348 010	22 306 785	9 216 246
DS Kiganda	CDS Kiganda	30 409 650	30 315 320	77 280 007	39 322 352	44 219 513	4 017 853	87 487 048
DS Kiganda	CDS Kivoga	111 798 934	72 699 640	33 170 800	34 860 658	33 626 641	5 743 274	80 529 368
DS Kiganda	CDS Marumane	115 648 346	74 565 825	34 560 800	44 438 387	46 049 259	-	110 856 094
DS Kiganda	CDS Maternité Kivoga	31 816 675	22 469 910	19 478 994	14 980 400	3 571 620		13 362 616
DS Kiganda	CDS Munanira	105 194 647	73 839 617	48 424 150	47 717 117	9 616 682	-	66 879 439
DS Kiganda	CDS Munyinya	106 867 160	49 957 235	15 901 049	17 507 432	51 723 483	31 677 290	69 743 704
DS Kiganda	CDS Renga	73 635 936	43 602 128	18 626 100	16 220 865	21 824 525	15 770 078	46 098 125
DS Kiganda	CDS Rugari	33 604 624	37 434 400	22 739 100	18 449 846			
DS Kiganda	CDS Rwuya	68 359 102	40 827 830	23 108 030	23 141 468	25 437 613	13 257 727	45 470 706
DS Kiganda	CDS Sinai	26 529 675	15 803 700	13 888 336	17 716 750	3 189 455	1 089 000	4 359 048
DS Kiganda	H Kiganda	92 386 522	280 242 385	830 222 813	548 284 937	67 490 445	3 833 800	264 423 913
DS Kiganda	HC de Mbuye	96 679 057	27 148 407	1 727 330	18 642 413	49 670 563	-	140 912 566
DS Muramvya	CDS Bugarama	126 956 321	70 728 205	35 016 290	33 254 965	22 522 693	-	111 708 957
DS Muramvya	CDS Bukeye	146 964 601	110 094 189	90 071 721	82 520 243	83 047 045		143 428 533

District Sanitaire	FOSA	Total des recettes : Compte médicaments 2022	Total des dépenses : Compte Médicaments 2022	Total des recettes : Compte fonctionnement 2022	Total des dépenses : Compte fonctionnement 2022	Gestion financière : Total créances du CDS à la fin du mois Décembre 2022	Gestion financière : Total dettes à la fin du Décembre 2022	Gestion financière : Bilan Décembre 2022
DS Muramvya	CDS Busangana	68 366 129	59 958 859	31 114 750	35 946 063			
DS Muramvya	CDS CORNERSTONE	10 752 150	16 358 166	60 470 650	58 380 069	15 567 850		21 260 112
DS Muramvya	CDS Gatebe	12 074 272	5 296 958	6 506 130	15 470 730	374 089	667 758	132 003
DS Muramvya	CDS Giko	41 928 589	33 431 809	43 255 480	26 869 473	34 025 431	10 748 680	62 280 641
DS Muramvya	CDS Karubabi	29 922 019	30 130 299	29 419 813	31 226 520	8 539 022		22 406 186
DS Muramvya	CDS Kirama	58 919 165	44 218 444	22 549 650	22 704 786	12 828 046	644 561	40 293 039
DS Muramvya	CDS Muramvya	119 895 507	60 773 056	27 872 450	27 723 577	32 211 194	5 807 260	113 756 774
DS Muramvya	CDS Nyarucamo	71 709 690	39 139 155	19 940 650	20 973 886	49 661 587	8 387 588	81 033 490
DS Muramvya	CDS Prison Muramvya	-		2 305 035	391 000	944 849	93 340	851 509
DS Muramvya	CDS Rusarendu	9 959 668	11 740 307	48 975 612	35 827 899	18 117 111	4 145 112	40 178 281
DS Muramvya	CDS Rweza	50 768 258	40 693 299	19 837 037	19 149 686	14 798 378	-	36 949 084
DS Muramvya	CDS Ryarusera	9 549 659	16 844 850	61 499 043	37 712 219	25 301 465		47 149 694
DS Muramvya	CDS Shombo	6 069 050	3 987 800	38 194 544	40 296 796	12 722 327	1 372 855	26 725 903
DS Muramvya	CDS Shumba	64 497 517	47 297 522	20 099 807	19 843 230	38 226 173	1 254 922	67 164 411
DS Muramvya	CDS Teza	30 401 376	17 959 411	16 386 455	15 992 894	17 256 799	20 722 093	13 492 020
DS Muramvya	H Muramvya	365 908 929	372 152 248	1 294 874 464	1 055 215 165	426 768 863	47 871 283	815 233 324
DS Muramvya	H Santé M-E de Giko	212 077 467	232 270 196	454 171 841	277 774 538	172 989 025	2 735 644	378 540 963
DS Muramvya	HC de Bukeye	81 380 124	37 663 619	20 883 750	19 354 841	332 228 420		402 142 418
DS Gashoho	CDS Bonero II	58 973 545	42 570 061	17 927 350	18 533 530	114 240 929	37 327 776	85 660 640
DS Gashoho	CDS Buzibira	55 592 685	55 062 966	31 109 000	22 207 127	64 318 825	21 482 406	51 838 706
DS Gashoho	CDS Bwasare	84 550 429	57 125 030	38 347 805	27 697 030	22 722 180	670 069	25 613 531
DS Gashoho	CDS Gashoho	78 363 405	69 592 187	28 272 867	31 629 168	12 716 484		79 751 781
DS Gashoho	CDS Gasorwe	99 443 660	59 641 140	42 804 800	46 650 697	271 834 028		319 854 635
DS Gashoho	CDS Gisabazuba	107 989 497	52 746 009	29 485 300	31 659 907	16 099 097	2 548 900	72 640 786
DS Gashoho	CDS Gisanze	48 063 403	31 380 150	35 417 459	33 656 388	24 708 051		64 479 558
DS Gashoho	CDS Jani	58 377 804	51 505 008	13 836 540	15 205 300	39 213 550	9 363 602	40 237 602
DS Gashoho	CDS Kagari	93 726 404	48 161 000	32 999 628	30 887 613	30 406 116	10 889 350	66 320 049
DS Gashoho	CDS Karama	14 036 300	16 570 320	3 612 600	2 833 410		99 500	3 593 500
DS Gashoho	CDS Kigoganya	162 089 602	69 404 581	33 342 670	35 112 783	15 175 579		119 699 775
DS Gashoho	CDS Kizi	114 007 528	53 947 490	27 530 256	26 185 348	5 197 115	2 534 054	65 135 281
DS Gashoho	CDS Mirwa	106 363 770	54 359 617	27 374 049	26 389 140	23 048 190	4 759 059	79 035 694
DS Gashoho	CDS Musama	30 575 793	30 159 144	105 915 217	56 068 409	22 465 261		79 819 997
DS Gashoho	CDS Nyagatovu	157 839 969	77 326 150	45 254 450	27 146 042	38 708 152		127 491 512
DS Gashoho	CDS Nyungu	259 694 621	121 219 155	68 589 530	63 210 939	16 029 890	-	181 195 588
DS Gashoho	CDS Rusimbuko	38 049 968	33 513 801	19 973 688	21 194 880			
DS Gashoho	CM Isange de Kiremba	179 937 103	179 025 425	122 805 883	117 645 926	94 763 230	-	97 578 096
DS Gashoho	H Gashoho	129 124 761	379 353 418	1 667 924 686	943 799 579	287 940 807	62 523 851	1 101 337 076
DS Gashoho	HC de Gasorwe	101 932 602	28 032 498	33 413 542	18 934 118	19 917 212		71 702 690
DS Giteranyi	CDS Bugoma	29 631 641	19 494 632	11 790 300	14 637 150	21 329 309	19 915 426	12 935 452
DS Giteranyi	CDS Buhorana	151 589 177	85 167 780	57 508 202	78 580 787	16 261 645	-	93 235 010

District Sanitaire	FOSA	Total des recettes : Compte médicaments 2022	Total des dépenses : Compte Médicaments 2022	Total des recettes : Compte fonctionnement 2022	Total des dépenses : Compte fonctionnement 2022	Gestion financière : Total créances du CDS à la fin du mois Décembre 2022	Gestion financière : Total dettes à la fin du Décembre 2022	Gestion financière : Bilan Décembre 2022
DS Giteranyi	CDS Butihinda	220 631 748	107 303 021	69 550 703	67 532 690			
DS Giteranyi	CDS Cagizo	28 476 048	20 697 680	17 156 608	17 311 016	16 803 792	21 520 877	4 664 555
DS Giteranyi	CDS Gahararo	182 346 362	98 642 348	79 129 366	81 934 125	23 972 548	-	114 499 353
DS Giteranyi	CDS Giteranyi	206 863 237	91 566 926	87 142 992	93 619 799	678 867	-	108 603 287
DS Giteranyi	CDS Kamaramagambo	68 142 282	55 145 261	37 768 064	36 079 764			
DS Giteranyi	CDS Kidasha	36 737 965	33 217 838	15 048 202	15 490 396	19 579 686	3 198 197	17 703 036
DS Giteranyi	CDS Kinyami	199 737 645	110 568 723	79 665 740	79 490 234	62 843 218	3 230 594	160 818 859
DS Giteranyi	CDS Masaka	25 100 264	25 086 441	79 097 488	64 233 101	16 734 792	-	84 793 122
DS Giteranyi	CDS Mika	88 932 190	75 749 348	89 008 415	57 026 583	48 430 768	7 000 000	78 785 667
DS Giteranyi	CDS Mugano	144 805 300	82 907 987	49 939 900	56 274 111	37 877 458	-	116 476 769
DS Giteranyi	CDS Ngomo	82 414 965	91 557 970	41 874 720	48 546 556	14 045 232		101 744 187
DS Giteranyi	CDS Nonwe	141 196 531	70 267 173	29 884 726	32 326 833	44 583 715	-	119 793 188
DS Giteranyi	CDS Rabiro	170 764 531	92 028 505	48 838 443	67 186 700	40 680 362	973 900	124 671 876
DS Giteranyi	CDS Ruzo	297 798 360	144 929 646	99 291 700	121 083 129	9 094 145		157 241 354
DS Giteranyi	CDS Rwamfu	63 093 204	56 643 842	20 987 491	23 841 249	82 241 638	14 993 262	79 958 081
DS Giteranyi	CDS Senga	7 410 000	9 491 150	10 995 300	7 080 200			
DS Giteranyi	CDS Sun Life	1 538 650	3 692 250	997 000	12 050 482			
DS Giteranyi	CDS Tura	195 155 800	81 349 434	63 732 895	60 945 164	76 357 842	-	158 139 189
DS Giteranyi	H Don Fleury	153 713 800	151 633 900	88 823 627	90 569 790	134 446 464		136 159 540
DS Giteranyi	H Giteranyi	1 625 726 816	825 187 470	693 936 455	736 734 939	83 345 897	5 631 952	1 102 432 688
DS Giteranyi	HC de Butihinda	83 812 520	17 320 211	10 933 160	12 318 811	38 435 503	11 429 982	108 523 830
DS Muyinga	CDS Bonero I	69 831 045	42 970 020	31 398 400	33 029 432	11 949 310		48 963 545
DS Muyinga	CDS Bukiro	14 728 356	20 131 901	5 363 571	1 361 850			
DS Muyinga	CDS Cumba	176 542 779	98 872 182	66 870 198	71 494 482	30 419 467	30 529 013	89 629 523
DS Muyinga	CDS Don de Dieu	27 094 769	18 269 442	24 322 570	17 620 885	86 000	206 585	6 050 515
DS Muyinga	CDS Gahororo	10 585 380	15 194 930	196 337 019	50 148 675	34 228 683	68 163 955	88 872 149
DS Muyinga	CDS Gatongati	69 399 741	51 007 922	33 275 850	34 701 973	66 496 162	1 500 000	99 030 337
DS Muyinga	CDS Gitaramuka	33 367 997	29 567 779	114 888 538	75 859 469	15 779 775	-	81 030 541
DS Muyinga	CDS Kara	56 512 085	45 607 338	27 258 789	27 326 742	60 117 689		73 101 625
DS Muyinga	CDS Kayenzi	27 362 939	19 779 802	133 244 895	66 853 521	34 287 428		110 012 633
DS Muyinga	CDS Kibimba	20 378 600	22 574 392	148 264 078	77 547 996	80 880 438		202 488 411
DS Muyinga	CDS Kibongera	81 397 546	49 420 416	32 148 200	31 023 716	74 610 680	1 062 558	113 616 156
DS Muyinga	CDS Kinazi	35 124 911	23 645 026	54 780 789	53 327 600	26 442 558		90 253 837
DS Muyinga	CDS Kiringanire	42 600 856	40 919 447	18 628 900	19 472 306	50 792 531	1 543 592	57 449 096
DS Muyinga	CDS Kiyanza	118 934 098	52 310 218	32 653 168	38 907 448	10 974 622		72 154 760
DS Muyinga	CDS Munagano	124 190 746	58 012 827	42 536 503	40 876 856	51 113 740	-	138 249 027
DS Muyinga	CDS Murama	270 856 658	92 181 290	47 700 484	58 478 767	41 311 695	39 600 942	147 914 377
DS Muyinga	CDS Muramba	21 899 181	22 663 992	130 605 302	63 434 148	61 973 349	280 640	126 923 078
DS Muyinga	CDS Muyinga	257 867 326	271 650 314	228 608 240	239 145 803		28 577 325	157 007 135
DS Muyinga	CDS Mwakiro	27 047 662	31 814 859	120 997 881	54 127 327	32 485 855		94 585 256

District Sanitaire	FOSA	Total des recettes : Compte médicaments 2022	Total des dépenses : Compte Médicaments 2022	Total des recettes : Compte fonctionnement 2022	Total des dépenses : Compte fonctionnement 2022	Gestion financière : Total créances du CDS à la fin du mois Décembre 2022	Gestion financière : Total dettes à la fin du Décembre 2022	Gestion financière : Bilan Décembre 2022
DS Muyinga	CDS Nyaruhengeri	35 506 205	33 267 066	21 308 700	24 496 228	40 295 577	-	49 873 713
DS Muyinga	CDS Nyarunazi	113 571 003	69 680 658	52 937 740	49 966 361	42 619 897	310 910	95 591 099
DS Muyinga	CDS Rugabano	120 985 739	58 731 892	43 252 300	41 215 806	34 513 839		100 864 663
DS Muyinga	CDS Rugari	65 851 216	47 302 787	35 066 490	33 709 972	23 456 512	10 442 023	33 118 053
DS Muyinga	CDS Rugongo	83 914 941	78 988 523	43 520 285	44 631 035			
DS Muyinga	H Muyinga	3 898 953 941	2 261 461 157	1 385 840 762	1 550 926 712	821 460 423	55 583 342	2 745 056 436
DS Muyinga	Polyclinique Excellence	390 208 428	434 854 500	513 756 202	376 485 638	252 328 250	-	322 013 421
DS Fota	CDS Buziracanda	62 482 363	42 519 848	20 332 382	27 258 098	2 806 955	-	41 887 310
DS Fota	CDS Fota	40 255 876	35 651 719	17 457 061	23 078 085	24 237 247	-	85 475 168
DS Fota	CDS Gisozi	23 529 486	16 094 172	9 182 480	12 358 353	7 097 470	-	18 986 434
DS Fota	CDS Gitara	20 437 962	11 354 026	5 437 946	5 759 173	21 329 430	19 860 381	12 421 988
DS Fota	CDS Kibimba	35 231 406	15 155 610	11 440 799	10 858 548	13 999 632	27 014 463	7 336 874
DS Fota	CDS Murambi	10 830 809	12 453 596	37 252 295	15 519 145	15 074 834	4 589 468	34 534 639
DS Fota	CDS Mutumba	72 534 789	35 177 756	10 460 294	15 209 782	23 626 686	1 924 088	62 334 220
DS Fota	CDS Ndava	54 560 799	31 071 830	23 678 460	25 600 473	18 928 591	1 846 383	45 824 123
DS Fota	CDS Nyabisaka	62 230 250	39 073 717	21 137 350	22 468 693	16 396 858	-	50 330 476
DS Fota	CDS Nyakararo	244 723 136	37 941 385	12 517 930	86 259 361	25 248 435	-	54 523 099
DS Fota	CDS Rusaka	40 874 869	30 724 590	29 076 546	39 615 192	17 527 756		19 328 283
DS Fota	CDS Rwintare	85 971 515	53 444 346	14 887 888	16 122 831	36 024 358	-	77 725 056
DS Fota	CDS Yanza	32 877 285	20 302 465	6 619 217	10 187 028	12 982 720	6 121 667	29 332 249
DS Fota	H Fota	56 290 371	96 471 699	257 114 908	187 755 151	102 633 060	300 594	246 772 047
DS Kibumbu	CDS Bisoro	42 416 313	34 837 537	37 465 119	135 862 650			
DS Kibumbu	CDS Buburu	93 730 899	45 803 431	17 995 771	17 521 309	15 837 735	4 852 301	63 989 952
DS Kibumbu	CDS Gatwe	78 558 132	41 479 671	18 807 290	21 924 027	35 376 038	-	82 192 871
DS Kibumbu	CDS Kanka	91 521 887	63 092 072	37 554 492	53 043 930	16 535 361		69 403 380
DS Kibumbu	CDS Kibumbu	178 015 687	73 672 365	54 977 117	51 276 479	49 923 134		49 923 134
DS Kibumbu	CDS Kibungere	75 820 518	50 744 047	31 446 439	29 189 516			
DS Kibumbu	CDS Kinyonzo	37 479 567	24 764 845	10 143 915	9 439 984	23 119 358	52 071 110	-14306815
DS Kibumbu	CDS Kirambi	127 789 763	89 121 310	122 680 891	34 460 354	45 598 999	-	91 674 182
DS Kibumbu	CDS Mbogora	70 787 539	43 709 379	30 047 937	32 505 081	23 330 671	852 485	55 426 215
DS Kibumbu	CDS Munago	120 634 839	46 839 944	30 883 659	30 587 304	35 164 987		114 162 504
DS Kibumbu	CDS Muyebe	162 283 234	98 120 640	38 976 425	46 021 552	36 043 753	2 005 514	69 103 546
DS Kibumbu	CDS Mwaro Croix Rouge	60 527 592	32 667 119	29 815 977	85 046 345	28 760 552	4 595 873	45 919 042
DS Kibumbu	CDS Mwaro Privé	6 038 000	10 002 600	3 185 000	13 310 300			939 000
DS Kibumbu	CDS Nyabihanga	72 012 038	49 742 170	47 952 044	38 178 054			
DS Kibumbu	CDS Nyakaraye	98 679 604	64 936 882	41 651 877	42 839 458	22 061 060	-1358098	79 011 538
DS Kibumbu	CDS Rorero	28 248 094	21 272 487	11 751 353	11 799 737			
DS Kibumbu	CDS Rutuzo	36 752 589	16 967 929	12 216 162	12 703 555	12 723 935	19 127 552	15 189 416
DS Kibumbu	CDS Tabaruka	36 500 000	25 000 000	-	31 922 000			
DS Kibumbu	CDS Ubuvukanyi	50 318 325	36 410 844	65 924 316	45 812 445	17 809 380	270 349	36 185 159

District Sanitaire	FOSA	Total des recettes : Compte médicaments 2022	Total des dépenses : Compte Médicaments 2022	Total des recettes : Compte fonctionnement 2022	Total des dépenses : Compte fonctionnement 2022	Gestion financière : Total créances du CDS à la fin du mois Décembre 2022	Gestion financière : Total dettes à la fin du Décembre 2022	Gestion financière : Bilan Décembre 2022
DS Kibumbu	Clinique Universitaire Communautaire de Mwaro	603 076 332	264 149 998	5 464 900	73 445 331	40 263 234	920 759	467 984 546
DS Kibumbu	CM Sait Nicaise	9 800 000	8 625 000	2 500 000	7 060 000			
DS Kibumbu	H Kibumbu	1 465 352 945	1 064 201 188	443 737 827	504 965 985	427 208 068	116 724 950	925 949 508
DS Kibumbu	HC de Bisoro	47 661 556	15 213 609	10 751 690	11 068 775			
DS Kibumbu	HC de Nyabihanga	102 009 793	13 287 057	5 235 309	11 204 421	23 071 542		124 440 961
DS Buye	CDS Buye	27 837 475	32 657 457	188 996 128	78 860 010	-78158961	-	21 078 903
DS Buye	CDS Buziragahama	66 370 213	25 121 789	121 792 776	63 297 968	52 840 376		113 267 190
DS Buye	CDS Cahu	36 788 428	26 914 423	85 291 448	52 763 896	22 079 453	-	58 248 717
DS Buye	CDS Gashikanwa	51 545 382	29 585 645	152 882 340	94 936 212	35 423 072	-	117 977 673
DS Buye	CDS Gatabo	14 866 185	16 488 092	97 004 855	64 211 205	24 960		77 301 116
DS Buye	CDS Gatobo	22 407 359	33 002 762	93 124 639	83 968 293	24 862 731	-	27 661 335
DS Buye	CDS Gatsinda	47 396 845	26 852 842	105 975 022	77 800 771	53 655 843	1 982 000	107 795 432
DS Buye	CDS Gitare	37 558 644	29 204 759	121 947 863	94 149 990	56 934 921	50 000	109 305 688
DS Buye	CDS Gitwa	10 094 253	6 074 165	42 477 025	39 391 376	19 354 552	23 704 458	4 841 231
DS Buye	CDS Kagoma	37 166 460	45 433 606	110 993 138	107 351 355	73 137 566	-	210 188 647
DS Buye	CDS Kagozi	86 086 520	41 150 505	20 126 700	24 893 626	21 071 536	-	66 944 981
DS Buye	CDS Kinyovu	25 470 076	29 518 551	38 319 032	49 719 679	47 610 624	24 960 854	29 881 480
DS Buye	CDS Mwumba	26 040 565	22 735 936	84 419 396	51 945 654	19 013 757	-	65 078 630
DS Buye	CDS Nyamurenza	26 018 807	26 005 388	92 199 107	52 237 766	16 665 584	-	60 785 559
DS Buye	CDS Rurama	31 680 809	22 350 944	111 653 685	115 480 424			
DS Buye	CDS Rutanga	37 152 859	13 065 294	77 275 432	59 993 107	13 487 332	-	49 898 411
DS Buye	CDS Rwabiriro	21 153 907	20 028 869	58 128 449	45 380 103	26 190 088	-	77 621 820
DS Buye	CDS Sabunda	70 876 313	45 497 666	51 098 006	61 446 807	39 728 513	-	86 519 814
DS Buye	H Buye	150 965 780	214 953 032	922 104 837	483 055 381	209 416 727	997 500	619 837 419
DS Buye	HC de Nyamurenza	14 904 530	14 758 151	92 752 175	51 360 949	89 533 948		89 534 124
DS Kiremba	CDS Bisiga	30 669 488	25 714 386	119 033 212	58 571 011	24 696 243	2 677 054	90 499 154
DS Kiremba	CDS Bugina	17 551 723	19 423 620	92 782 230	52 376 887	18 574 577		65 043 506
DS Kiremba	CDS Gakere	29 044 997	24 828 866	74 618 754	52 419 080	15 037 454		66 214 454
DS Kiremba	CDS Gasezerwa	20 622 786	25 849 334	118 015 110	54 839 959	33 985 426		96 751 101
DS Kiremba	CDS Giheta	10 187 192	21 546 476	78 508 889	39 043 032	18 730 602	2 293 461	63 945 119
DS Kiremba	CDS Gisha	17 267 346	17 058 872	40 642 025	43 889 849	2 427 897	1 435 000	43 308 136
DS Kiremba	CDS Gisuka	102 584 882	52 293 333	40 153 840	68 316 511	52 303 362	-	111 110 636
DS Kiremba	CDS Higiro	37 936 161	34 544 546	69 610 179	79 449 967	40 037 535	19 066 450	35 281 075
DS Kiremba	CDS Kananira	26 510 385	27 783 490	131 723 097	72 567 676	48 376 372		126 512 914
DS Kiremba	CDS Kibuye	16 295 690	13 709 312	35 503 262	29 576 476	18 963 186	22 532 752	4 054 801
DS Kiremba	CDS Kigomero	21 676 780	18 643 800	94 446 711	52 292 188	22 750 108		66 056 057
DS Kiremba	CDS Kigufi	127 464 833	54 579 331	41 866 417	45 535 272	34 448 588		57 012 625
DS Kiremba	CDS Kiremba	211 443 671	125 271 922	85 203 781	92 525 976	26 172 631	-	114 231 791
DS Kiremba	CDS Masama	102 558 947	59 144 399	43 764 461	37 753 206	5 443 496	60 000	64 178 223
DS Kiremba	CDS Murehe	32 083 970	29 921 230	148 005 231	67 918 159		-	95 227 315



District Sanitaire	FOSA	Total des recettes : Compte médicaments 2022	Total des dépenses : Compte Médicaments 2022	Total des recettes : Compte fonctionnement 2022	Total des dépenses : Compte fonctionnement 2022	Gestion financière : Total créances du CDS à la fin du mois Décembre 2022	Gestion financière : Total dettes à la fin du Décembre 2022	Gestion financière : Bilan Décembre 2022
DS Kiremba	CDS Musasa	15 477 166	71 168 945	134 362 575	61 430 168	20 058 117	2 532 384	89 143 866
DS Kiremba	CDS Musenyi Agrée	14 579 300	21 082 681	83 445 123	33 684 477	60 134 480	682 973	90 189 856
DS Kiremba	CDS Musenyi Etat	17 071 790	35 071 411	150 754 016	24 791 409	246 802 229	90 000	264 807 524
DS Kiremba	CDS Notre Dame du Sourire	77 904 568	49 022 137	32 379 440	27 464 363			37 213 213
DS Kiremba	CDS Nyagatovu	23 955 271	22 298 456	100 470 752	49 801 973	25 668 138		76 398 237
DS Kiremba	CDS Nyamarobe	16 037 436	13 709 754	64 679 650	33 330 551	28 639 726		73 736 985
DS Kiremba	CDS Nyamugari	15 866 349	23 625 869	123 880 290	66 689 025	19 378 078		85 588 245
DS Kiremba	H Kiremba	145 268 491	175 989 429	2 262 068 775	2 097 817 816	464 380 347	106 879 797	469 998 793
DS Kiremba	H. Musenyi	189 035 186	188 558 964	758 887 774	587 518 619	136 980 290	39 064 068	332 140 604
DS Kiremba	Hope Clinic	13 387 386	4 896 800	16 389 370	37 320 170	316 000		4 769 177
DS Ngozi	CDS Abcmav	-		2 513 217	1 525 400	1 638 519		3 493 387
DS Ngozi	CDS ACVS	-		426 000	426 000			
DS Ngozi	CDS Bigera	48 862 436	34 559 867	45 247 374	28 645 195	12 180 566	1 243 358	48 209 013
DS Ngozi	CDS Burasira	33 139 943	30 196 124	83 963 861	65 163 102	52 505 766	-	136 318 611
DS Ngozi	CDS Busiga	18 332 504	18 606 435	98 154 281	54 991 231	41 276 743		96 597 298
DS Ngozi	CDS CMSR	84 000	3 686 100	64 291 177	63 315 025			23 639 559
DS Ngozi	CDS Gakeceri	12 558 433	15 413 219	103 932 101	39 083 291	-18501241	1 288 830	34 799 684
DS Ngozi	CDS Gika	23 332 200	19 943 256	103 521 368	37 828 164	52 523 495	4 506 417	62 277 107
DS Ngozi	CDS Kinyami	11 212 693	20 959 331	42 839 657	31 218 539	24 067 321	30 199 360	-5600831
DS Ngozi	CDS Kinyana	17 936 556	16 754 284	52 057 711	49 796 132	28 706 713	20 332 814	15 628 427
DS Ngozi	CDS Makaba	16 137 617	15 049 797	92 839 392	52 423 836	12 376 853		12 376 853
DS Ngozi	CDS Mihigo	12 278 069	14 456 253	70 146 550	41 017 451			
DS Ngozi	CDS Mivo	11 855 416	18 935 339	99 932 972	52 170 166	16 364 186	143	89 065 890
DS Ngozi	CDS Mparamirundi	29 359 664	27 536 126	138 932 311	62 152 536	45 265 281	2 765 039	104 477 833
DS Ngozi	CDS Mubanga I	37 475 787	35 610 704	140 355 290	32 958 981	8 401 588		83 318 149
DS Ngozi	CDS Mubanga II	25 358 392	33 932 499	125 491 724	64 289 725	34 628 999	-	94 824 360
DS Ngozi	CDS Mubuga	18 464 365	19 131 949	79 435 218	42 370 353	25 432 930	1 442 648	66 480 223
DS Ngozi	CDS Mugomera	13 176 855	21 944 860	89 589 584	43 444 928	51 538 326	1 971 837	89 111 526
DS Ngozi	CDS Mukamarakiza	11 790 705	10 206 000	46 381 383	64 129 012	28 926 722		37 127 017
DS Ngozi	CDS Mwungere	116 857 206	59 942 354	34 068 200	45 845 880	24 110 166		84 378 276
DS Ngozi	CDS Ngozi	28 330 399	28 500 761	291 878 809	130 503 652	16 466 667	1 022 451	209 479 514
DS Ngozi	CDS Nyange	7 248 715	6 165 351	44 427 242	79 512 512	10 484 738	5 199 381	28 375 095
DS Ngozi	CDS Peniel	2 583 000	3 820 500	-	2 475 000			
DS Ngozi	CDS Prison Femme Ngozi	-		1 463 348	2 125 300			
DS Ngozi	CDS Prison Homme Ngozi	-		4 639 778	1 203 300			
DS Ngozi	CDS Ruhororo	17 770 766	20 988 789	139 948 525	72 869 827	34 285 370	-	138 438 685
DS Ngozi	CDS Rukeco	26 034 514	17 649 674	70 121 075	49 057 036	10 863 464	1 979 429	45 225 885
DS Ngozi	CDS Ruyaga	75 881 374	33 373 829	52 027 300	34 645 455	49 839 669		123 086 700
DS Ngozi	CDS Shango	17 160 282	16 779 284	103 033 902	51 369 152	30 227 956		84 257 494
DS Ngozi	CDS SWAA	-		10 774 131	9 287 614	9 676 028		11 348 277

District Sanitaire	FOSA	Total des recettes : Compte médicaments 2022	Total des dépenses : Compte Médicaments 2022	Total des recettes : Compte fonctionnement 2022	Total des dépenses : Compte fonctionnement 2022	Gestion financière : Total créances du CDS à la fin du mois Décembre 2022	Gestion financière : Total dettes à la fin du Décembre 2022	Gestion financière : Bilan Décembre 2022
DS Ngozi	CDS Taba I	10 784 413	14 376 679	116 377 124	57 957 878	13 783 515	-	66 612 508
DS Ngozi	H Mivo	656		1 455 020 483	980 057 361	113 368 417	19 784 756	881 574 257
DS Ngozi	H Ngozi	7 972 790 498	2 220 030 886	2 034 661 343	1 767 021 224	1 621 874 341	114 307 540	3 820 946 311
DS Ngozi	H Santa Terezina	805 232 080	405 874 347	286 642 323	429 633 532	27 816 646		271 046 372
DS Ngozi	HC de Busiga	6 626 890	8 677 842	63 242 433	9 695 806	34 560 149	1 836 664	119 304 236
DS Ngozi	Polyclinic Monseigneur Joseph Martin	15 068 000	11 180 740	67 600 000	103 406 108			
DS Bugarama	CDS Bambo	23 820 832	8 935 959	13 526 443	12 430 250	4 488 999	2 726 259	7 134 462
DS Bugarama	CDS Bugarama	15 144 732	9 679 540	23 025 055	20 200 998	8 476 139	1 820 360	33 546 188
DS Bugarama	CDS CASHI	16 313 742	16 016 815	61 152 758	24 810 357	7 355 016		41 733 653
DS Bugarama	CDS Gatobo	28 712 367	16 425 202	37 382 664	19 895 826	17 811 280	3 221 497	44 915 076
DS Bugarama	CDS Gitaza	47 338 750	50 644 165	128 544 404	76 534 579	104 271 489	5 780 238	156 576 550
DS Bugarama	CDS Korineza	2 698 700	2 074 200	3 888 000	2 646 200	51 000		1 260 500
DS Bugarama	CDS Magara I	20 170 631	19 436 611	111 546 054	59 699 090	53 220 234	35 943 619	84 531 087
DS Bugarama	CDS Magara II	23 072 000	13 336 820	1 049 100	10 024 000			
DS Bugarama	CDS Magara III	17 135 053	20 909 655	9 758 608	19 690 639	16 096 005	43 259 053	5 040 691
DS Bugarama	CDS Maramvya	14 474 494	30 375 838	17 133 880	36 459 410	2 316 300	2 921 284	2 417 151
DS Bugarama	CDS Mariza	40 557 418	27 720 362	27 025 329	15 074 747	4 352 471	2 813 770	32 275 671
DS Bugarama	CDS Mubanga	13 268 503	13 196 656	49 523 732	26 509 824	16 986 783	13 633 010	21 663 793
DS Bugarama	CDS Muhuta	14 887 282	13 545 749	72 419 437	38 438 104	17 345 720	12 046 338	47 434 787
DS Bugarama	CDS Murago	67 854 740	67 681 265	47 360 350	50 498 729	17 962 133	34 034 669	-9798758
DS Bugarama	CDS Muyange	25 731 678	20 528 285	33 652 216	30 816 326			
DS Bugarama	CDS Ruhora	91 557 666	62 031 600	45 800 150	44 988 700	-576919	5 527 551	27 476 980
DS Bugarama	CDS Ruteme	4 435 600	2 921 803	8 837 348	9 312 725	8 892 908	8 993 454	2 415 071
DS Bugarama	CDS Rutongo	17 279 840	13 905 660	49 775 338	25 658 021	28 274 451	-	65 889 494
DS Bugarama	CDS Rwaniro	11 494 128	5 057 583	26 098 236	11 680 161	33 223 908	5 883 141	46 760 025
DS Bugarama	CDS Saint Georges	16 689 789	11 591 114	10 082 033	15 067 264			2 895 750
DS Bugarama	H Bugarama	27 891 521	27 829 529	69 647 212	62 960 096	21 446 816	18 982 310	16 999 426
DS Bugarama	HC de Burambi	23 130 242	11 418 389	67 641 267	35 116 263	43 947 132	6 939 205	92 606 139
DS Bugarama	Hôpital Saint Georges de MAGARA	93 171 647	125 723 509	84 584 150	126 628 593	43 830 733	129 409 800	-75742303
DS Rumonge	C.M ALQIBLATAINI	3 339 200	9 070 300	3 061 850	4 712 900			
DS Rumonge	CDS ABUBEF RUMONGE	54 000		14 795 272	21 511 807			
DS Rumonge	CDS Alelua	7 840 000	11 167 400	-	750 000			
DS Rumonge	CDS Birimba	8 391 628	6 865 122	42 001 831	33 848 949	10 747 411	3 471 363	22 994 714
DS Rumonge	CDS Bitare	5 253 819	1 587 500	49 370 852	16 603 590	3 719 757		3 719 757
DS Rumonge	CDS Bubera	69 632 252	58 660 300	30 934 800	34 342 977	15 336 553	8 889 156	9 978 322
DS Rumonge	CDS Bukiriro	9 485 000	10 254 500	1 000 000	5 183 400	20 000		167 100
DS Rumonge	CDS Buruhukiro	19 137 847	18 807 086	94 839 541	30 842 829	21 897 377	2 907 956	97 018 153
DS Rumonge	CDS Cabara	24 887 097	23 647 110	27 908 330	19 353 780	12 394 137	3 323 110	31 988 502
DS Rumonge	Cds Espoir	14 209 950	6 635 700	950 500	4 812 540			
DS Rumonge	CDS Gatete	22 733 934	20 298 025	80 119 608	39 156 972	-34431327	-	6 922 252

District Sanitaire	FOSA	Total des recettes : Compte médicaments 2022	Total des dépenses : Compte Médicaments 2022	Total des recettes : Compte fonctionnement 2022	Total des dépenses : Compte fonctionnement 2022	Gestion financière : Total créances du CDS à la fin du mois Décembre 2022	Gestion financière : Total dettes à la fin du Décembre 2022	Gestion financière : Bilan Décembre 2022
DS Rumonge	CDS Izere de Gistinda	-		-	947 000			
DS Rumonge	CDS Izere de Mutambara	4 960 300	5 386 310	1 876 700	3 704 300	141 600		4 586 090
DS Rumonge	CDS Kagongo	79 424 774	53 589 606	46 260 787	57 824 398	16 040 597	5 469 000	51 175 559
DS Rumonge	CDS Kagongo II	8 239 300	7 974 311	36 279 006	17 338 473	13 774 091	6 909 382	24 992 667
DS Rumonge	CDS Karonda I	21 760 650	15 819 467	77 285 574	48 686 712	8 879 065	3 920 468	39 736 356
DS Rumonge	CDS Kigongo	26 700 400	22 617 379	24 381 570	13 995 649	19 551 055	5 815 534	16 010 724
DS Rumonge	CDS Kigwena I	13 672 586	21 065 702	156 345 778	86 804 506	15 633 919		95 730 257
DS Rumonge	CDS Kigwena II	4 050 000	3 770 000	4 880 000	6 098 500			85 000
DS Rumonge	CDS Kinama	47 269 117	27 038 311	18 637 732	13 617 126	8 821 623	-	39 191 284
DS Rumonge	CDS Kizuga	14 785 574	14 491 577	25 410 309	24 969 065			
DS Rumonge	CDS Kizuka	38 048 295	39 596 653	214 344 474	120 034 124	13 392 254	6 383 755	112 955 051
DS Rumonge	CDS Kwizera	64 061 750	59 774 130	5 554 500	21 013 000	129 100	-779400	1 654 500
DS Rumonge	CDS Mayengo	77 967 626	42 063 290	28 726 850	30 186 397	19 868 476	1 269 880	34 497 526
DS Rumonge	CDS Mediser	29 112 000	38 699 600	68 085 225	50 497 550			4 290 300
DS Rumonge	CDS Minago	29 206 125	31 418 335	129 716 449	40 002 016	30 673 959		81 046 338
DS Rumonge	CDS Mitonto	35 038 919	20 071 694	13 732 059	10 341 481	9 925 091	10 020 778	20 992 581
DS Rumonge	CDS Mudende	13 565 084	13 127 361	71 025 457	30 430 558	-7399135	-	28 554 065
DS Rumonge	CDS Mugara I	120 889 463	86 367 192	57 128 100	45 828 497	8 181 640	-	48 069 940
DS Rumonge	CDS Muhanda	10 947 098	6 511 200	6 984 000	8 082 460	2 991 973	1 142 340	6 759 072
DS Rumonge	CDS Muhuzu	13 531 373	14 063 620	48 021 349	21 604 699	3 876 516		31 345 455
DS Rumonge	CDS Musave	66 147 316	34 952 101	16 363 554	16 104 732	7 000 874	6 458 259	33 073 244
DS Rumonge	CDS Musave privé	38 695 100	26 398 260	16 686 200	15 034 500			
DS Rumonge	CDS Mutambara	30 682 225	33 105 159	43 101 522	38 547 679	93 039 532	2 273 497	138 800 590
DS Rumonge	CDS Muyama	12 889 003	12 473 779	140 714 305	80 323 382	46 930 461	3 988 836	114 554 876
DS Rumonge	CDS Muzenga II	22 030 841	22 169 078	74 200 210	35 669 765	30 239 069	6 269 259	60 460 726
DS Rumonge	CDS Nyagasaka	39 348 533	22 660 114	10 755 500	13 002 972	24 336 036	2 525 590	21 810 446
DS Rumonge	CDS OASIS Médical de Rumonge	2 435 600	10 450 000	10 670 000				5 863 450
DS Rumonge	CDS Prison Rumonge	353 181		5 460 345	2 214 510	389 122		4 074 691
DS Rumonge	CDS Remeshanya	4 000 000	1 400 000	-	610 000			2 350 000
DS Rumonge	CDS Rumonge	19 888 501	27 343 421	132 644 743	48 753 142	37 025 779		126 113 765
DS Rumonge	CDS Rutumo	9 366 500	6 728 310	5 316 000	6 116 860		275 000	1 898 930
DS Rumonge	CDS Sebeyi	4 772 150	3 902 993	2 338 015	1 890 430			1 041 039
DS Rumonge	CDS Suhuka	24 457 100	31 255 362	11 603 000	7 451 450			
DS Rumonge	Centre Medicale RUKUNDO	3 852 000	6 207 100	8 062 400	93 756 235			
DS Rumonge	Clinique Giramahoro	149 444 300	145 419 890	23 404 500	44 948 850	8 409 150	1 631 900	8 921 056
DS Rumonge	Clinique Saint David	14 092 050	23 546 986	3 473 900	13 953 935			
DS Rumonge	CM Bitare	30 922 121	33 263 590	120 736 263	66 731 278	47 856 043	10 154 525	89 678 569
DS Rumonge	H Rumonge	454 756 259	465 317 725	396 000 726	709 388 818	349 036 991	108 452 984	748 386 008
DS Rumonge	H. Amahoro Birimba	314 979 505	251 836 674	1 128 570 640	763 532 438	297 844 602	562 970 894	239 704 783
DS Rumonge	H. Oottorina Aldo Catina	173 270 314	137 322 182	431 192 396	399 102 757	159 508 103	26 656 596	245 251 675

District Sanitaire	FOSA	Total des recettes : Compte médicaments 2022	Total des dépenses : Compte Médicaments 2022	Total des recettes : Compte fonctionnement 2022	Total des dépenses : Compte fonctionnement 2022	Gestion financière : Total créances du CDS à la fin du mois Décembre 2022	Gestion financière : Total dettes à la fin du Décembre 2022	Gestion financière : Bilan Décembre 2022
DS Rumonge	HC de Buyengero	4 040 210	4 207 149	35 909 339	12 643 793	34 554 980	4 177 476	66 293 514
DS Rumonge	Victory Medical Centre	129 754 408	66 960 128	37 160 365	104 764 771	67 006 868	16 072 034	57 455 600
DS Gihofi	CDS Bugiga	41 054 138	32 708 436	59 322 146	49 034 606	54 959 363	8 032 477	60 490 631
DS Gihofi	CDS Bukemba	21 745 281	22 789 973	41 951 509	37 948 267	20 204 473	5 226 520	51 115 437
DS Gihofi	CDS Butare	30 995 757	29 605 566	146 881 292	85 523 913	-9826071		78 440 170
DS Gihofi	CDS Butezi	33 627 886	27 857 614	139 444 425	96 706 166			
DS Gihofi	CDS Gakungu	39 575 410	36 406 520	195 555 752	129 481 082	-22007993		91 094 566
DS Gihofi	CDS Gakwende	15 103 077	47 864 996	18 822 095	15 708 020	489 427	1 179 632	25 661 749
DS Gihofi	CDS Giharo	176 458 441	244 921 309	62 024 485	54 446 694	-67609897		25 152 609
DS Gihofi	CDS Gihofi	11 277 190	21 249 576	8 175 887	35 400 628	40 325 775	1 002 718	88 631 469
DS Gihofi	CDS Gitanga	27 277 449	25 356 888	82 242 816	24 640 765	18 751 635	1 263 158	52 851 718
DS Gihofi	CDS Kabanga	46 211 874	29 674 982	43 737 732	24 145 430	16 417 837	-	52 167 802
DS Gihofi	CDS Kinzanza	39 198 281	38 566 952	79 104 084	29 366 848	14 543 016		63 529 141
DS Gihofi	CDS Muhafu	44 363 225	41 143 904	181 274 037	135 851 488	76 849 687		164 640 346
DS Gihofi	CDS Muzye	43 638 400	38 231 934	170 701 695	70 669 407	25 634 507		110 761 245
DS Gihofi	CDS Ngomante	122 221 483	69 310 794	50 074 428	47 437 769	23 393 274		92 720 196
DS Gihofi	CDS Nyabikenke	2 149 700	2 515 785	572 000	9 125 756	8 859 652		30 345 185
DS Gihofi	CDS Nyagahara	38 551 943	39 421 816	122 086 769	71 851 671	27 828 750	2 221 431	77 649 509
DS Gihofi	CDS Nyakuguma	2 257 150	24 138 241	23 815 111	12 039 688	18 036 148	568 082	28 001 880
DS Gihofi	CDS Nyembuye	12 985 633	12 618 500	110 059 988	66 174 628	-1332412	6 442 773	43 054 622
DS Gihofi	CDS Ruranga	66 860 351	23 675 757	49 745 249	46 008 400	32 302 955	1 060 000	31 244 675
DS Gihofi	CM Rubaho	257 730 092	222 642 310	174 021 760	156 225 150	54 042 934	15 762 836	77 067 154
DS Gihofi	CMC_HC de Giharo	12 572 848	11 604 532	108 897 384	37 967 106	8 658 717		131 864 282
DS Gihofi	H Gihofi	502 871 551	474 367 909	1 516 249 287	895 505 045	406 761 904	37 479 473	1 107 040 214
DS Rutana	CDS Gasakuza	18 475 588	35 962 699	32 266 319	16 074 455	12 918 953	-16252971	39 713 013
DS Rutana	CDS Gatakazi	41 705 889	28 275 827	98 533 955	35 839 588	13 136 400		61 847 751
DS Rutana	CDS Gitaba	22 458 756	21 446 938	93 988 371	31 231 876	16 313 987	-	67 178 249
DS Rutana	CDS Kayero	14 436 465	14 972 582	66 868 197	56 018 589	65 232 001	1 776 666	103 463 420
DS Rutana	CDS Kayove	32 965 539	34 931 949	72 907 433	40 483 860	12 986 824	2 077 130	44 770 088
DS Rutana	CDS Kiguhe	66 760 279	44 278 798	26 578 425	32 197 088	20 186 616	380 187	57 113 200
DS Rutana	CDS Kivoga	21 399 252	41 350 249	106 913 442	44 541 367		20 000 000	-7330782
DS Rutana	CDS Mpinga	21 919 135	22 633 315	69 942 361	30 633 943	5 953 670	-	44 031 688
DS Rutana	CDS Museno	16 496 908	20 022 652	49 381 811	28 891 177	11 665 291	-	36 079 417
DS Rutana	CDS Musongati	89 042 222	50 913 383	31 162 710	25 919 187	53 650 457		114 313 803
DS Rutana	CDS Ngara	23 383 845	24 669 628	20 169 256	25 503 035			
DS Rutana	CDS Ngoma	28 969 634	34 128 519	41 154 771	31 187 414	68 594 419	-	68 594 419
DS Rutana	CDS Nyamure	37 373 551	34 549 991	42 920 117	18 060 834	9 683 345	5 693 739	14 374 008
DS Rutana	CDS Prison Rutana	-	-	-	-	-	-	-
DS Rutana	CDS Rongero	16 798 384	16 545 798	65 916 134	37 372 799	6 787 918	52 900	38 590 198
DS Rutana	CDS Rugunga	28 165 367	29 841 580	93 641 017	33 872 098	-49747241		2 773 919

District Sanitaire	FOSA	Total des recettes : Compte médicaments 2022	Total des dépenses : Compte Médicaments 2022	Total des recettes : Compte fonctionnement 2022	Total des dépenses : Compte fonctionnement 2022	Gestion financière : Total créances du CDS à la fin du mois Décembre 2022	Gestion financière : Total dettes à la fin du Décembre 2022	Gestion financière : Bilan Décembre 2022
DS Rutana	CDS Rushungura	19 063 252	16 957 763	35 074 042	23 310 818	56 466 446		89 472 249
DS Rutana	CDS Rusunu	26 003 370	24 947 048	86 494 608	43 991 642	19 786 019	-	63 691 859
DS Rutana	CDS Rutana	66 122 044	26 241 048	10 640 150	56 671 158	24 201 979	31 415 375	1 000 202
DS Rutana	CDS Shanga	27 540 457	24 827 182	70 021 549	37 124 304	9 520 362		43 541 774
DS Rutana	H Kayero	65 425 786	46 131 229	121 254 020	135 377 038	71 702 490	2 875 664	90 508 990
DS Rutana	H Musongati	1 030 636 082	505 331 346	463 016 020	491 586 071			565 999 752
DS Rutana	H Rutana	157 535 576	246 756 507	893 729 473	575 703 621	518 408 939	14 231 745	818 072 953
DS Rutana	HC de Mpinga Kayove	17 428 550	11 429 090	8 022 306	8 110 036		-	65 270 588
DS Butezi	CDS Biyogwa	22 272 433	20 509 589	104 841 998	51 147 000	42 586 437	17 625 189	77 791 173
DS Butezi	CDS Bukamba	16 683 600	15 570 700	72 586 034	43 883 073	52 423 090	34 901 906	48 690 905
DS Butezi	CDS Burenza	71 705 223	46 160 999	63 375 650	57 887 215	74 555 214	3 419 260	125 262 442
DS Butezi	CDS Butezi	25 125 982	11 984 857	78 892 828	47 019 105	-39193711	3 675 143	11 598 464
DS Butezi	CDS Gakonko	109 806 465	57 147 525	30 320 161	36 209 800	33 366 233	25 714 730	7 836 262
DS Butezi	CDS Kwisumo	24 854 109	25 465 920	102 080 079	39 458 863	55 015 456	3 356 907	104 653 454
DS Butezi	CDS Mubira	20 744 500	23 178 644	117 799 302	68 782 710	340 612	6 890 436	54 800 731
DS Butezi	CDS Mugege	15 013 691	14 884 718	119 663 155	47 151 457	51 967 809	1 273 049	110 845 170
DS Butezi	CDS Muriza	41 797 468	38 785 295	180 239 154	100 073 376	27 476 996	-	109 240 787
DS Butezi	CDS Nyankanda	29 255 841	20 828 700	48 598 225	28 927 500	35 534 703	29 023 302	34 156 992
DS Butezi	CDS Rugongo	14 977 450	14 860 622	105 319 165	58 390 441	58 646 349	12 123 152	96 950 847
DS Butezi	CDS Sorero	11 607 750	10 138 077	58 061 263	28 893 979	42 268 943	10 934 729	58 461 012
DS Butezi	H Butezi	63 854 292	174 694 774	824 551 854	424 290 392	120 088 648	39 549 707	391 881 804
DS Gisuru	CDS Amagara ni ikindi	9 170 700	6 400 850	19 306 509	25 193 173			10 822 564
DS Gisuru	CDS Gisuru	71 190 830	60 451 834	206 219 926	124 322 256	145 456 544	-	237 964 159
DS Gisuru	CDS Kabuyenge	40 965 621	38 127 750	156 826 418	81 041 980	75 594 592	5 241 855	156 471 036
DS Gisuru	CDS Kavumwe	49 782 650	36 701 780	148 058 332	103 140 677	18 487 436	15 914 829	83 584 803
DS Gisuru	CDS Kingoro	7 554 760	23 564 672	23 972 524	40 002 833	29 856 691	1 794 173	32 731 075
DS Gisuru	CDS Nyabigozi	14 128 602	22 382 200	69 531 992	36 217 350	27 624 407	17 071 892	38 176 520
DS Gisuru	CDS Nyabitare	45 591 614	43 569 588	331 487 234	113 854 046	66 803 685		142 794 395
DS Gisuru	CDS Ruyaga	21 493 484	21 751 558	147 138 900	54 838 220	90 732 232		90 732 232
DS Gisuru	CDS Yogero	18 069 521	15 867 157	88 343 584	62 354 948	27 460 951	4 551 913	66 421 595
DS Gisuru	H Gisuru	114 940 454	293 009 954	1 396 978 306	850 680 245	36 770 814	27 908 944	93 248 944
DS Kinyinya	CDS Bihembe	6 651 164	10 653 519	17 221 613	30 705 382	77 057 346	8 964 432	123 291 039
DS Kinyinya	CDS Kabanga	38 725 381	37 769 699	135 587 406	65 529 590	84 609 659	2 554 068	162 359 484
DS Kinyinya	CDS Kinyinya	35 914 572	36 259 192	173 848 550	85 878 578			104 810 305
DS Kinyinya	CDS Mago	27 521 480	26 327 419	134 079 938	77 367 023	71 821 085	29 517 515	104 138 690
DS Kinyinya	CDS Mayanza	42 011 259	41 212 566	87 571 735	70 541 233	20 598 476	1 795 377	49 074 844
DS Kinyinya	CDS Muhwazi	46 585 550	54 026 833	216 776 957	112 093 441	173 905 193		283 362 322
DS Kinyinya	CDS Musumba	57 659 865	28 733 308	89 921 657	71 748 386	52 161 842	-	111 710 052
DS Kinyinya	CDS Nyabitsinda	66 829 378	64 282 895	40 752 436	41 355 819	65 998 377	11 981 260	110 826 254
DS Kinyinya	CDS Nyaruganda	25 171 829	37 108 879	102 104 872	76 214 748	37 878 685	4 829 090	98 991 324

District Sanitaire	FOSA	Total des recettes : Compte médicaments 2022	Total des dépenses : Compte Médicaments 2022	Total des recettes : Compte fonctionnement 2022	Total des dépenses : Compte fonctionnement 2022	Gestion financière : Total créances du CDS à la fin du mois Décembre 2022	Gestion financière : Total dettes à la fin du Décembre 2022	Gestion financière : Bilan Décembre 2022
DS Kinyinya	H Kinyinya	327 091 839	317 211 421	1 482 411 730	898 648 958	65 955 840	18 253 617	555 511 851
DS Ruyigi	C.M St François d'Assise	-		517 183 738	281 408 093	875 642	12 069 202	275 887 191
DS Ruyigi	CDS Agakiza	46 682 351	22 507 180	49 180 671	46 584 874	39 946 790		42 169 179
DS Ruyigi	CDS Bisinde	50 230 392	34 060 240	72 346 972	76 097 359	55 542 986		92 014 395
DS Ruyigi	CDS Buruhukiro	9 060 500	9 116 190	64 699 276	37 716 303	17 633 036	31 246 715	12 907 882
DS Ruyigi	CDS Busoro	31 252 603	19 911 470	87 964 410	58 567 986	28 198 500	6 316 535	40 902 705
DS Ruyigi	CDS Dutwe	16 088 423	16 698 909	85 014 615	50 822 612	20 655 106	16 454 858	37 058 317
DS Ruyigi	CDS Gasenyi	14 519 470	15 826 324	85 680 823	36 976 515	30 673 171	11 566 697	63 577 025
DS Ruyigi	CDS Kayongozi	33 301 483	20 611 990	31 966 271	33 355 583			
DS Ruyigi	CDS Kigamba	34 054 732	24 428 415	71 204 287	60 305 332	37 051 816	296 000	59 219 169
DS Ruyigi	CDS Kirambi	20 733 196	18 144 080	87 575 781	38 886 018	59 259 726	15 529 303	86 650 337
DS Ruyigi	CDS Mubavu	19 241 499	17 013 205	83 727 944	41 769 281	46 859 534	19 610 265	28 365 761
DS Ruyigi	CDS Nyagutoha	15 084 438	15 434 510	73 001 172	39 412 854	26 209 926	8 494 827	51 806 396
DS Ruyigi	CDS Nyarunazi	5 527 406	5 028 255	31 538 907	21 632 535	11 908 190	12 283 000	11 397 629
DS Ruyigi	CDS Prison Ruyigi	-		2 624 265	337 654	989 000	300 000	3 393 880
DS Ruyigi	CDS Rusengo	19 191 032	20 180 800	87 928 092	47 182 237	75 800 167	12 131 521	106 506 347
DS Ruyigi	CDS Ruyigi	23 906 674	27 958 500	123 168 740	72 385 537	18 035 767	2 689 051	80 006 694
DS Ruyigi	H Cimpaye	643 327 464	217 672 845	173 095 016	242 228 027	89 539 160	94 458 210	150 471 310
DS Ruyigi	H Rema	131 436 571	359 795 802	1 208 429 921	690 990 493	236 129 303	31 359 341	558 655 611
DS Ruyigi	H Ruyigi	116 746 500	312 795 872	1 084 340 716	1 128 818 717	128 352 858	22 955 768	420 138 879
DS Ruyigi	HC de Bweru	6 405 921	7 847 094	57 837 498	14 018 410	34 504 793	15 367 498	76 583 329
<b>Total national</b>		130 638 382 589	90 465 467 128	127 550 575 073	106 761 923 541	48 723 138 983	8 338 070 557	114 131 540 855

Source : DSNIS\_DHIS2

Tableau 167 : Prévisions de budget et paiements FBP par province et par affectation en 2022

N°	Province	Budget alloué aux provinces pour 2022			Paiements effectués -Quantité + Bonus Qualité		
		FOSA	GASC	Total	FOSA	GASC	Total
1	Bubanza	5 257 825 353	269685000	5 527 510 353	3 929 953 152	72 669 819	4 002 622 971
2	Bujumbura Mairie	9 172 918 380	0	9 172 918 380	15 016 368 841	0	15 016 368 841
3	Bujumbura Rural	6 357 041 679	0	6 357 041 679	3 874 055 196	0	3 874 055 196
4	Bururi	4 042 833 486	0	4 042 833 486	3 880 524 444	0	3 880 524 444
5	Cankuzo	2 855 611 591	260695500	3 116 307 091	2 348 610 602	117 484 539	2 466 095 141
6	Cibitoke	6 060 145 321	404527500	6 464 672 821	7 683 696 007	170 210 176	7 853 906 183
7	Gitega	7 857 488 675	527 865 400	8 385 354 075	11 079 945 043	550 046 660	11 629 991 703
8	Karusi	5 586 924 781	680 342 906	6 267 267 687	5 213 553 454	414 978 689	5 628 532 143
9	Kayanza	7 502 891 362	814 646 684	8 317 538 046	5 821 141 676	454 062 136	6 275 203 812
10	Kirundo	8 631 160 128	260 470 897	8 891 631 025	5 616 434 167	671 900 877	6 288 335 044
11	Makamba	5 778 174 062	161 672 600	5 939 846 662	5 131 015 514	331 623 963	5 462 639 477
12	Muramvya	3 730 133 489	688 624 618	4 418 758 107	2 503 479 827	197 959 109	2 701 438 936
13	Muyinga	8 464 378 718	149 899 711	8 614 278 429	7 372 247 669	532 679 034	7 904 926 703
14	Mwaro	3 496 532 474	145 799 237	3 642 331 711	2 315 330 324	111 737 108	2 427 067 432
15	Ngozi	8 842 676 441	494422500	9 337 098 941	7 906 333 763	221 257 993	8 127 591 756
16	Rumonge	4 559 577 147	0	4 559 577 147	3 080 296 461	0	3 080 296 461
17	Rutana	3 756 620 994	0	3 756 620 994	3 778 858 159	0	3 778 858 159
18	Ruyigi	5 819 485 684	323622000	6 143 107 684	4 707 422 057	163 699 665	4 871 121 722
<b>TOTAL</b>		<b>107 772 419 767</b>	<b>5 182 274 553</b>	<b>112 954 694 320</b>	<b>101 259 266 356</b>	<b>4 010 309 768</b>	<b>105 269 576 124</b>

Source : CTN/FBP

## Annexes

### Annexe 168 : Méthode de calcul des populations cibles

Population spécifique	Formule de calcul
0-11 mois	$P * 3,7 / 100$
12-23 mois	$P * 3,6 / 100$
0-59 mois	$P * 17,9 / 100$
12-59 mois	$P * 14,2 / 100$
15 ans et plus	$P * 55,4 / 100$
Femmes en âge de procréer -FAP	$P * 23,7 / 100$
Femmes à risque de grossesse	$P * 18,7 / 100$
Femmes enceintes attendues	$P * 5 / 100$
Naissances vivantes attendues	$P * 4,7 / 100$

**P = Population issue des projections démographiques 2010-2050 de l'INSBU**

### Annexe 169 : Méthode de calcul des indicateurs

Indicateurs	Méthodes de calcul
Taux d'utilisation du curatif CDS <5 ans	Nombre de patients de moins de 5 ans vus en consultation curative ambulatoire dans les CDS x100/ Population de moins de 5 ans attendue
Taux d'utilisation du curatif CDS >5 ans	Nombre de patients de 5 ans et plus vus en consultation curative ambulatoire dans les CDS x 100/ Population de 5 ans et plus attendue
Taux d'occupation	Nombre de nuits réelles d'hospitalisation x100/ Nombre de nuits potentielles
Durée moyenne de séjour	Total durée de séjour des patients sorties / Total des Patients sortis
Proportion de référence -CDS vers Hôpital	Nombre de patients référés par les CDS vers les hôpitaux x100/ Nombre de nouveaux cas vus en consultation curative ambulatoire
Taux de létalité due au paludisme dans les CDS	Nombre de décès dus au palu dans les CDS x 100/Nombre cas de palu notifiés
Taux de létalité liée au paludisme parmi les cas hospitalisés	Nombre de décès dus au paludisme dans les Hôpitaux x 100/Nombre de cas de palu notifiés
Proportion de cas de paludisme simple confirmés ayant reçu un traitement antipaludique conformément à la politique nationale dans les FOSA	Nombre de cas de paludisme traités par ACT -Artemether Lumefantrine ou ASAQ dans les centres de santé X 100/Nombre de cas de paludisme simple testés positifs
Proportion de cas suspect de paludisme soumis à un test parasitologie dans les FOSA	Nombre d'exames effectués -TDR et GE dans les FOSA X100/Nombre d'exames effectués + Nombre de cas de paludisme traités sans test
Pourcentage de femmes ayant reçu 3 doses ou plus de TPIg	Nombre de femmes ayant reçu 3 dose ou plus de TPIg X 100/Nombre de femmes enceintes vues en CPN1
Taux d'utilisation de la surveillance infantile chez les enfants de 0-23 mois	Nombre d'enfants de 0-23 mois venus en surveillance infantile x 100/ Population 0-23 mois attendue
Le taux de couverture vaccinal en BCG	Nombre de nouveau-nés ayant reçu le BCG / Nombre de Naissances vivantes attendues x 100
Le taux de couverture en VAPolio3	Nombre d'enfants de 0-11 mois ayant reçu le VAPolio3 x 100/ Population de 0-11 mois attendue
Taux de couverture en Pentavalent3	Nombre d'enfants de 0-11 mois ayant reçu le Pentavalent3 x 100/ Population de 0-11 mois attendue
Taux de couverture en VAPneumo3	Nombre d'enfants de 0-11 mois ayant reçu le VAPneumo3 x 100/ Population de 0-11 mois
Taux de couverture en VARota1	Nombre d'enfants de 0-11 mois ayant reçu le VARota1 x 100/ Population de 0-11 mois attendue
Taux de couverture en VARota2	Nombre d'enfants de 0-11 mois ayant reçu le VARota2 x 100/ Population de 0-11 mois attendue
Taux de couverture en VAR1	Nombre d'enfants de 0-11 mois ayant reçu le VAR1 x 100/ Population de 0-11 mois attendue
Taux de couverture en VAR2	Nombre d'enfants de 12-23 mois ayant reçu le VAR2 x 100/ Population de 12-23 mois attendue
Pourcentage des Enfants complètement vaccinés	Nombre d'enfants de 0-11 mois ayant été complètement vaccinés / Population 0-11 mois attendue x 100
Taux d'abandon global	Nombre d'enfants ayant reçu le BCG – Nombre d'enfants ayant été complètement vaccinés x 100/ Nombre d'enfants ayant reçu le BCG
Taux d'abandon spécifique VAPolio	Nombre d'enfants ayant reçu le VAPolio1 – Nombre d'enfants ayant reçu le VAPolio3 x Nombre d'enfants ayant reçu le VAPolio1/100/
Le taux d'abandon spécifique Pentavalent	Nombre d'enfants ayant reçu le Pentavalent1 – Nombre d'enfants ayant reçu le Pentavalent3 x 100/ Nombre d'enfants ayant reçu le Pentavalent1
Le taux d'abandon spécifique VAPneumo	Nombre d'enfants ayant reçu le VAPneumo1 – Nombre d'enfants ayant reçu le VAPneumo3 x 100/ Nombre d'enfants ayant reçu le VAPneumo1
Taux de couverture en MILDA lors de la vaccination des enfants	Nombre d'enfants ayant reçu des MILDA x100/ Population 0-11 mois attendue
Taux de couverture en VitA1 chez les enfants de 6-11 mois	Le nombre d'enfants de 6-11 mois ayant reçu la 1ère dose de Vitamine A x 100/ Le nombre d'enfants 6- 11 mois attendus
Taux de couverture en VitA1 chez les enfants de 12-59 mois	Le nombre d'enfants de 12-59 mois ayant reçu la 1ère dose de Vitamine A x 100/ Le nombre d'enfants de 12-59 mois attendus
Taux de couverture en Vit A2 chez les enfants de 12-59 mois	Nombre d'enfants de 12-59 mois ayant reçu la VitA2 x 100/ Population 12-59 mois attendue



Indicateurs	Méthodes de calcul
Taux de couverture en Vit A chez les enfants de 6-59 mois	Nombre d'enfants de 6-59 mois ayant reçu la VitA x 100/ Population 6-59 mois attendue
Taux d'utilisation de la CPN1	Nombre de femmes qui ont fait la 1ère consultation prénatale x 100/ Femme enceintes attendues
Taux d'utilisation de la CPN1 précoce	Nombre de femmes venues en CPN1 au 1 de la grossesse x 100 er trimestre / Femmes enceintes attendues
Taux d'utilisation de la CPN2	Nombre de femmes qui ont fait une 2ème consultation prénatale x 100/ Femme enceintes attendues
Taux d'utilisation de la CPN3	Nombre de femmes qui ont fait une 3ère consultation prénatale x 100/ Femme enceintes attendues
Taux d'utilisation de la CPN4	Nombre de femmes qui ont fait une 4ère consultation prénatale x 100/ Femme enceintes attendues
La proportion des premières visites prénatale CPN1 au 1erTrimestre de la grossesse	Nombre de femmes qui ont fait leur 1ère visite prénatale au 1er trimestre de la grossesse / Total des visites CPN1
Taux de couverture en Td chez la femme enceinte	Nombre de femmes enceintes ayant reçu le Td 2 à 5 + Nombre de femmes complètement vaccinés avant grossesse x 100 / Femmes enceintes attendues
Taux de couverture en Td2-5 chez la femme enceinte	Nombre de femmes enceintes ayant reçu la 2ème à 5ème dose du vaccin contre le tétanos et la diphtérie x 100/Femmes enceintes attendues
Taux de couverture en MILDA chez la femme lors des premières visites prénatales	Nombre de femmes ayant reçu les MILDA x 100 / Nombre de Femmes enceintes attendues
Taux de couverture en Albendazol chez la femme lors des premières visites prénatales -SSME II 2021	Nombre de femmes ayant reçu l'Albendazole x 100/ Nombre de Femmes enceintes attendus
Taux d'accouchement dans les formations sanitaires -CDS + Hôpitaux par du personnel qualifié	Nombre d'accouchements assistés par du personnel qualifié dans les formations sanitaires x 100/ Nombre d'accouchements attendus
Proportion des morts nés dans les CDS	Nombre de mort -nés dans les CDS x 100 -nés / Total des naissances
Proportion des morts nés dans les Hôpitaux	Nombre de mort -nés dans les hôpitaux x 100 -nés / Total des naissances
Proportion des naissances vivantes à terme <2500g à la naissance -CDS+Hôpitaux	Nombre de NN à terme <2500 g x 100 / Total des naissances vivantes à terme
Taux d'utilisation de la CPON 1	Nombre de femmes vues en CPON1 x 100 / Nombre d'accouchements attendus
Taux couverture CPoN dans les 15 jours après accouchement	Nombre de femmes venus en CPON1 dans les 15 jours après accouchements x 100 / Nombre d'accouchements attendus