

## **TABLE DES MATIERES**

**Page**

### **Indice National des Prix à la consommation**

**1 - 26**

I. Inflation annuelle	01
Le taux d'inflation annuel	01
Le taux d'inflation annuel sous- jacent	02
Le taux d'inflation annuel des produits alimentaires	02
II. Inflation en glissement annuel	03
III. Inflation mensuel	04
Le taux d'inflation mensuel sous- jacent	04
IV. Indices des nomenclatures secondaires	05
V. Indice national et indices provinciaux	06
VI. Note méthodologique	26

### **Prix à la Consommation des Ménages de Bujumbura Mairie**

**27 - 46**

01. Produits alimentaires et boissons non alcoolisées	27
02. Boissons alcoolisées, tabac	30
03. Articles d'habillement et articles chaussants	30
04. Logement, eau, électricité, gaz et autres combustibles	33
05. Ameublement, équipement ménager et entretien courant de la maison	35
06. Santé	37
07. Transports	38
08. Communications	40
09. Loisirs et culture	41
10. Enseignement, Éducation	42
11. Hôtellerie, cafés, restauration	43
12. Biens et services divers	44

### **Prix à la Consommation des Ménages de Bubanza**

**47 - 64**

01. Produits alimentaires et boissons non alcoolisées	47
02. Boissons alcoolisées, tabac	50
03. Articles d'habillement et articles chaussants	50
04. Logement, eau, électricité, gaz et autres combustibles	53
05. Meuble, articles de ménages et entretien courant du foyer	55
06. Santé	57
07. Transport	58
08. Communication	59
09. Loisirs et culture	59
10. Enseignement, Éducation	60
11. Hôtellerie, cafés, restauration	61
12. Biens et services divers	62

### **Prix à la Consommation des Ménages de Bujumbura**

**65 - 77**

01. Produits alimentaires et boissons non alcoolisées	65
02. Boissons alcoolisées, tabac	67
03. Articles d'habillement et articles chaussants	67
04. Logement, eau, électricité, gaz et autres combustibles	70
05. Ameublement, équipement ménager et entretien courant de la maison	71
06. Santé	72
07. Transports	73
08. Communication	74

09. Loisirs et culture	74
10. Enseignement, Éducation	75
11. Hôtellerie, cafés, restauration	75
12. Biens et services divers	76

**Prix à la Consommation des Ménages de Bururi 79- 90**

01. Produits alimentaires et boissons non alcoolisées	79
02. Boissons alcoolisées, tabac	80
03. Articles d'habillement et articles chaussants	80
04. Logement, eau, électricité, gaz et autres combustibles	83
05. Ameublement, équipement ménager et entretien courant de la maison	83
06. Santé	85
07. Transports	86
08. Communication	87
09. Loisirs et culture	87
11. Hôtellerie, cafés, restauration	87
12. Biens et services divers	88

**Prix à la Consommation des Ménages de Cankuzo 91- 104**

01. Produits alimentaires et boissons non alcoolisées	91
02. Boissons alcoolisées, tabac	93
03. Articles d'habillement et articles chaussants	94
04. Logement, eau, électricité, gaz et autres combustibles	96
05. Ameublement, équipement ménager et entretien courant de la maison	98
06. Santé	100
07. Transports	100
08. Communications	101
09. Loisirs et culture	101
11. Hôtellerie, cafés, restauration	102
12. Biens et services divers	103

**Prix à la Consommation des Ménages de Cibitoke 105- 116**

01. Produits alimentaires et boissons non alcoolisées	105
02. Boissons alcoolisées, tabac	107
03. Articles d'habillement et articles chaussants	107
04. Logement, eau, électricité, gaz et autres combustibles	110
05. Ameublement, équipement ménager et entretien courant de la maison	110
06. Santé	112
07. Transports	113
09. Loisirs et culture	113
10. Enseignement, Éducation	114
11. Hôtellerie, cafés, restauration	114
12. Biens et services divers	115

**Prix à la Consommation des Ménages de Gitega 117- 136**

01. Produits alimentaires et boissons non alcoolisées	117
02. Boissons alcoolisées, tabac	120
03. Articles d'habillement et articles chaussants	120
04. Logement, eau, électricité, gaz et autres combustibles	123
05. Ameublement, équipement ménager et entretien courant de la maison	125
06. Santé	127

07. Transports	128
08. Communication	130
09. Loisirs et culture	131
10. Enseignement, Éducation	132
11. Hôtellerie, cafés, restauration	133
12. Biens et services divers	134

**Prix à la Consommation des Ménages de Karusi** **137 - 150**

01. Produits alimentaires et boissons non alcoolisées	137
02. Boissons alcoolisées, tabac	139
03. Articles d'habillement et articles chaussants	140
04. Logement, eau, électricité, gaz et autres combustibles	142
05. Ameublement, équipement ménager et entretien courant de la maison	143
06. Santé	144
07. Transports	145
08. Communication	146
09. Loisirs et culture	146
10. Enseignement, Éducation	147
11. Hôtellerie, cafés, restauration	147
12. Biens et services divers	148

**Prix à la Consommation des Ménages de Kayanza** **151- 166**

01. Produits alimentaires et boissons non alcoolisées	151
02. Boissons alcoolisées, tabac	154
03. Articles d'habillement et articles chaussants	154
04. Logement, eau, électricité, gaz et autres combustibles	157
05. Ameublement, équipement ménager et entretien courant de la maison	158
06. Santé	160
07. Transports	161
08. Communication	162
09. Loisirs et culture	162
10. Enseignement, Éducation	164
11. Hôtellerie, cafés, restauration	164
12. Biens et services divers	165

**Prix à la Consommation des Ménages de Kirundo** **167-183**

01. Produits alimentaires et boissons non alcoolisées	167
02. Boissons alcoolisées, tabac	170
03. Articles d'habillement et articles chaussants	170
04. Logement, eau, électricité, gaz et autres combustibles	173
05. Ameublement, équipement ménager et entretien courant de la maison	174
06. Santé	177
07. Transports	177
09. Loisirs et culture	178
10. Enseignement, Éducation	180
11. Hôtellerie, cafés, restauration	180
12. Biens et services divers	181

**Prix à la Consommation des Ménages de Makamba** **184- 199**

01. Produits alimentaires et boissons non alcoolisées	184
02. Boissons alcoolisées, tabac	186
03. Articles d'habillement et articles chaussants	187
04. Logement, eau, électricité, gaz et autres combustibles	190

05. Ameublement, équipement ménager et entretien courant de la maison	191
06. Santé	193
07. Transports	194
08. Communication	195
09. Loisirs et culture	195
11. Hôtellerie, cafés, restauration	196
12. Biens et services divers	197

**Prix à la Consommation des Ménages de Muramvya 200 - 213**

01. Produits alimentaires et boissons non alcoolisées	200
02. Boissons alcoolisées, tabac	202
03. Articles d'habillement et articles chaussants	202
04. Logement, eau, électricité, gaz et autres combustibles	205
05. Ameublement, équipement ménager et entretien courant de la maison	206
06. Santé	208
07. Transports	209
08. Communications	210
09. Loisirs et culture	210
10. Enseignement, Éducation	211
11. Hôtellerie, cafés, restauration	211
12. Biens et services divers	212

**Prix à la Consommation des Ménages de Muyinga 214 - 228**

01. Produits alimentaires et boissons non alcoolisées	214
02. Boissons alcoolisées, tabac	216
03. Articles d'habillement et articles chaussants	217
04. Logement, eau, électricité, gaz et autres combustibles	220
05. Ameublement, équipement ménager et entretien courant de la maison	221
06. Santé	223
07. Transports	224
08. Communication	224
09. Loisirs et culture	225
10. Enseignement, Éducation	226
11. Hôtellerie, cafés, restauration	226
12. Biens et services divers	227

**Prix à la Consommation des Ménages de Mwaro 299 -242**

01. Produits alimentaires et boissons non alcoolisées	299
02. Boissons alcoolisées, tabac	231
03. Articles d'habillement et articles chaussants	231
04. Logement, eau, électricité, gaz et autres combustibles	234
05. Ameublement, équipement ménager et entretien courant de la maison	235
06. Santé	237
07. Transports	238
08. Communication	238
09. Loisirs et culture	239
10. Enseignement, Éducation	239
11. Hôtellerie, cafés, restauration	240
12. Biens et services divers	241

**Prix à la Consommation des Ménages Ngozi 243 -260**

01. Produits alimentaires et boissons non alcoolisées	243
02. Boissons alcoolisées, tabac	246

03. Articles d'habillement et articles chaussants	246
04. Logement, eau, électricité, gaz et autres combustibles	249
05. Ameublement, équipement ménager et entretien courant de la maison	251
06. Santé	253
07. Transports	254
08. Communications	255
09. Loisirs et culture	255
10. Enseignement, Éducation	256
11. Hôtellerie, cafés, restauration	257
12. Biens et services divers	258

**Prix à la Consommation des Ménages Rutana** **261 - 275**

01. Produits alimentaires et boissons non alcoolisées	261
02. Boissons alcoolisées, tabac	263
03. Articles d'habillement et articles chaussants	263
04. Logement, eau, électricité, gaz et autres combustibles	266
05. Ameublement, équipement ménager et entretien courant de la maison	267
06. Santé	269
07. Transports	270
08. Communication	271
09. Loisirs et culture	271
10. Enseignement, Éducation	272
11. Hôtellerie, cafés, restauration	272
12. Biens et services divers	273

**Prix à la Consommation des Ménages de Ruyigi** **276 - 292**

01. Produits alimentaires et boissons non alcoolisées	276
02. Boissons alcoolisées, tabac	279
03. Articles d'habillement et articles chaussants	279
04. Logement, eau, électricité, gaz et autres combustibles	282
05. Ameublement, équipement ménager et entretien courant de la maison	283
06. Santé	285
07. Transports	286
08. Communication	287
09. Loisirs et culture	287
10. Enseignement, Éducation	289
11. Hôtellerie, cafés, restauration	289
12. Biens et services divers	290

**Prix à la Consommation des Ménages de Rumonge** **293 - 308**

01. Produits alimentaires et boissons non alcoolisées	293
02. Boissons alcoolisées, tabac	296
03. Articles d'habillement et articles chaussants	296
04. Logement, eau, électricité, gaz et autres combustibles	299
05. Ameublement, équipement ménager et entretien courant de la maison	300
06. Santé	302
07. Transports	303
08. Communication	304
09. Loisirs et culture	304
10. Enseignement, Éducation	305
11. Hôtellerie, cafés, restauration	306
12. Biens et services divers	307

L'Institut National de la Statistique du Burundi « INSBU) a le plaisir de mettre à la disposition des utilisateurs le Bulletin Mensuel des Prix moyens à la Consommation. La liste des produits contenant dans le présent bulletin Mensuel est celle des 18 provinces (Bubanza, Bujumbura, Bururi, Cankuzo, Cibitoke, Gitega, Karusi, Kayanza, Kirundo, Makamba, Muramvya, Muyinga, Mwaro, Ngozi, Rumonge, Rutana, Ruyigi et Bujumbura Mairie) qui est publié à partir de mai 2018.

L'indice (base 100 en 2016/2017) imprimé dans ce bulletin est une rénovation de l'ancien indice qui avait comme base 100 en décembre 2013. Il couvre tout le territoire national tant en milieu urbain que rural. Les pondérations dérivent de l'enquête sur les conditions de vie des ménages (ECVMB2013/2014-Volet dépenses).

Les indices d'agrégats élémentaires sont des indices de Jevons. Les indices de niveau supérieurs sont des indices de Laspeyres. L'indice national est un indice pondéré des indices provinciaux des 18 provinces du Burundi. Les indices nationaux sont disponibles à partir des indices des postes de consommation.

## I. Inflation moyenne annuelle

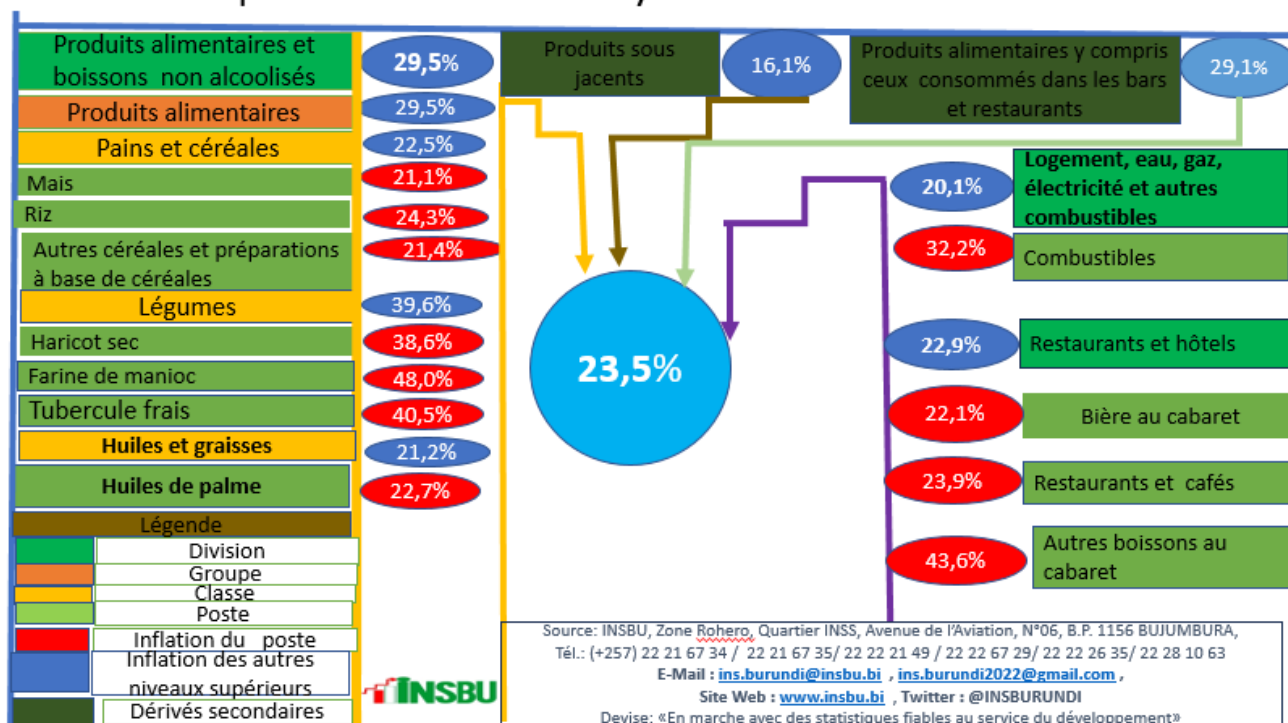
L'inflation moyenne annuelle est définie comme suit :

$$\frac{\text{Indice moyen des 12 mois passés } (m - 12) - \text{indice moyen des 12 mois précédents } (m' - 12)}{\text{Indice moyen des 12 mois précédents } (m' - 12)}$$

Où m= le mois de l'année actuelle et m'= mois de l'année passée.

**Le taux d'inflation annuel s'établit à +23,5% du mois de mars 2024.**

### Résumé explicatif de l'inflation en moyenne annuelle du mois de Mars 2024



Comme l'on montre le schéma ci haut, l'inflation moyenne annuelle de mars 2024 s'élève à +23,5% contre +25,1% le mois de février 2024.

L'inflation annuelle de +23,5 % est due aux prix des produits alimentaires qui enregistrent une hausse de 29,5% dont principalement :

- Les pains et céréales ont contribué à la hausse de 22,5% composés essentiellement du riz, maïs et autres céréales et préparations à base des céréales en hausse respectivement de 24,3% ,21,1% et 21,4%.
- Les huiles et graisses ont contribué à la hausse de 21,2% composés essentiellement de l'huile de palme en hausse de 22,7% ;
- Les légumes ont contribué à la hausse de 39,6% composés essentiellement des haricots secs, farine de manioc et tubercules frais en hausse respectivement de 38,6%, 48,0% et 40,5%.

Les produits non alimentaires qui ont contribué à la hausse de cette inflation sont essentiellement : Logement, eau, gaz, électricité et autres combustibles et restaurants et hôtels en hausse respectivement 20,1% et 22,9% dont principalement :

- Les restaurants et cafés en hausse de 23,9% ;

- Les bières au cabaret en hausse de 22,1% ;
- Autres boissons au cabaret en hausse de 43,6% ;
- Les combustibles en hausse de 32,2%.

Les douze fonctions de la classification internationale des fonctions de la consommation individuelle (COICOP) qui composent l'IPC ont enregistré les variations moyennes annuelles suivantes :

Produits alimentaires et boissons non alcoolisées (+29,5%) ; Boissons alcoolisées et Tabac (+20,3%) ; Habillement et Chaussures (+14,8%) ; Logement, eau, électricité, gaz et autres combustibles (+20,1%) ; Ameublement, équipement ménager et entretien courant de la maison (+15,5%) ; Santé (+5,8%) ; Transport (+11,8%) ; Communication (+3,2%) ; loisirs et culture (+19,3%) ; Enseignement, éducation (+11,8%), Hôtellerie, cafés, restauration (+22,9%) et Autres biens et services (+11,0%).

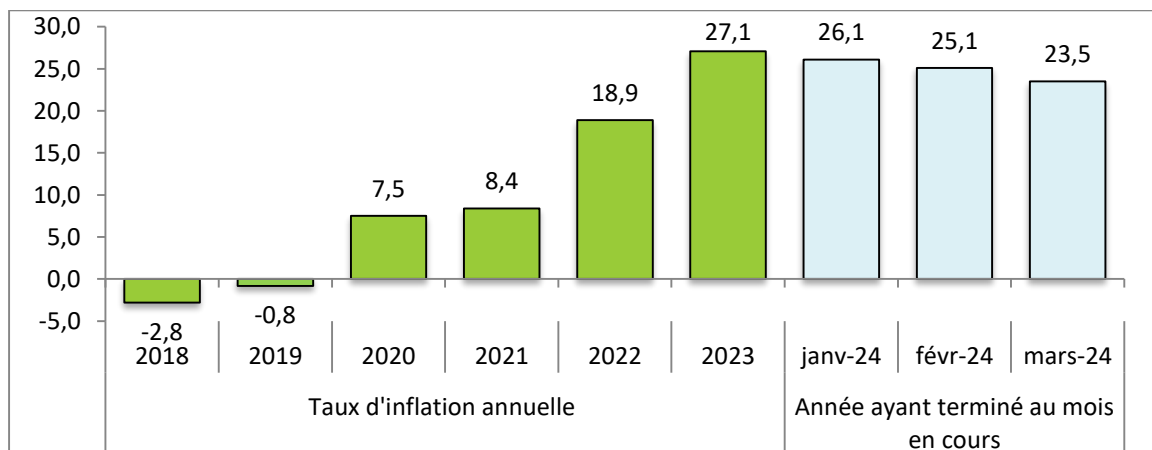
### Le taux d'inflation annuel sous-jacent s'établit à +16,1% en mars 2024

Au cours de l'année ayant pris fin en mars 2024, le taux d'inflation moyen annuel mesuré par l'indice sous-jacent (indice hors carburant, énergie et produits frais) s'établit à 16,1% contre 16,7% le mois précédent.

### Le taux d'inflation des produits alimentaires s'établit à +29,5% en mars 2024.

Au cours de l'année ayant pris fin en mars 2024, le taux d'inflation moyen annuel mesuré par l'indice des produits alimentaires (non compris les boissons non alcoolisées et service des restaurations) s'établit à +29,5% contre 32,7% % le mois précédent.

Graphique 1 : Taux d'inflation annuel des six dernières années



## II. Inflation en glissement annuel

L'inflation en glissement annuel est définie comme suit :

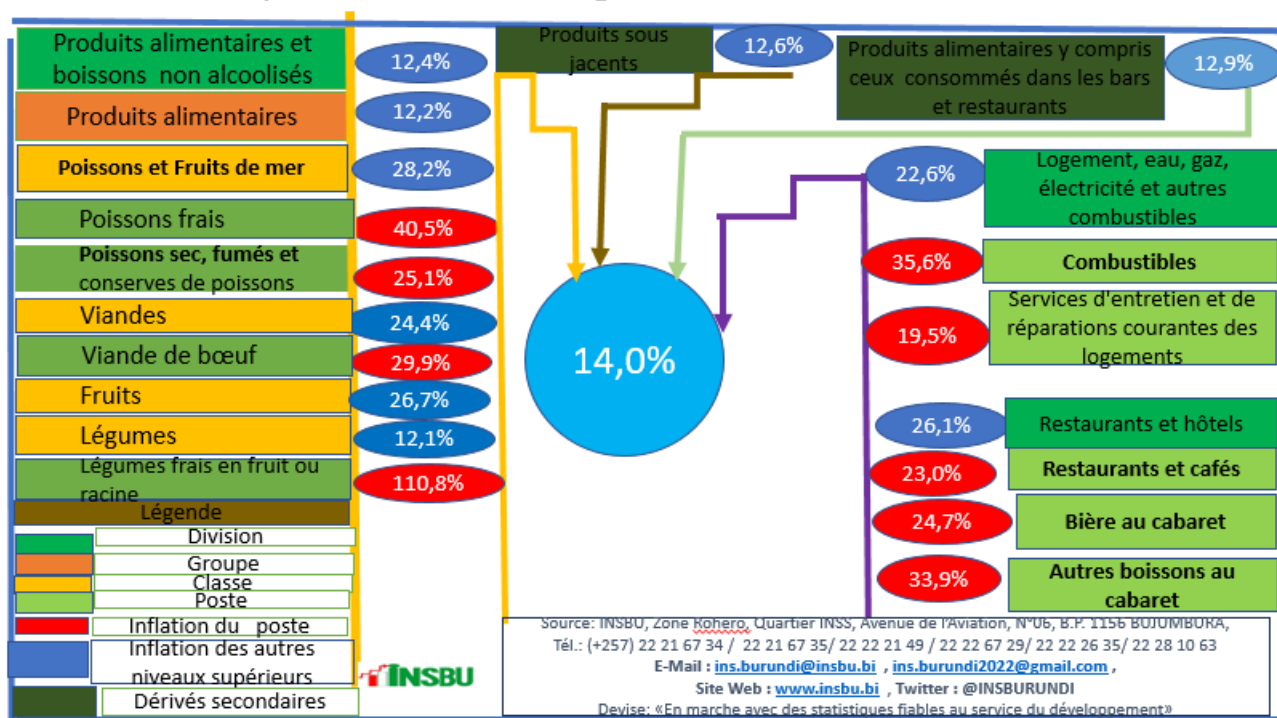
$$\frac{\text{Indice du mois } m - \text{Indice du même mois de l'année précédente}(m - 12)}{\text{Indice du même mois de l'année précédente}(m - 12)}$$

Où m est le mois de l'année actuelle



## Le taux d'inflation en glissement annuel s'établit à +14,0% en mars 2024.

### Résumé explicatif de l'inflation en glissement annuel du mois de Mars 2024



Comme l'on montre le schéma ci haut, l'inflation en glissement annuel du mois de mars 2024 s'élève à +14,0% contre +17,8% le mois de février 2024.

L'inflation en glissement annuelle de +14,0 % est due aux prix des produits alimentaires qui enregistrent une hausse de 12,2% dont principalement :

- Les poissons et fruits de mer qui ont contribué à la hausse de 28,2% composés des poissons frais et poissons secs, fumés et conserves de poisson en hausse respectivement 40,5% et 25,1% ;
- Les légumes qui ont contribué à la hausse de 12,1% composés essentiellement des légumes frais en fruit ou racine (principalement les oignons et tomates fraîches) en hausse de 110,8% ;
- Les viandes en hausse qui ont contribué en hausse de 24,4% composés essentiellement de la viande de bœuf en hausse de 28,8% ;
- Les fruits qui ont contribué en hausse de 26,9%.

Les produits non alimentaires qui ont contribué à la hausse de cette inflation sont essentiellement : Logement, eau, gaz, électricité et autres combustibles et restaurants et hôtels en hausse respectivement 22,6% et 26,1% dont principalement

- Les combustibles en hausse de 35,6% ;
- Les services d'entretien et de réparation courantes des logements en hausse de 19,5% ;
- Les restaurants et cafés en hausse de 23,0% ;
- Les bières au cabaret en hausse de 24,7 % ;
- Autres boissons au cabaret en hausse de 33,9%.

Les douze fonctions de la classification internationale des fonctions de la consommation individuelle (COICOP) qui composent l'IPC ont enregistré les variations suivantes en glissement annuel :

Produits alimentaires et boissons non alcoolisées (+12,4%) ; Boissons alcoolisées et Tabac (+24,0 %) ; Habillement et Chaussures (+15,2%) ; Logement, eau, électricité, gaz et autres combustibles (+26,0%) ; Ameublement, équipement ménager et entretien courant de la maison (+22,6%) ; Santé (+8,2%) ; Transport (+11,9%) ; Communication (+3,6%) ; loisirs et culture (+14,3%) ; Enseignement, éducation (+12,4%), Hôtellerie, cafés, restauration (+26,1%) et Autres biens et services (+10,7%).

### III. Inflation mensuelle

L'inflation mensuelle ou glissement mensuel est définie comme suit :

$$\frac{\text{Indice du mois } m - \text{indice du mois précédent}(m - 1)}{\text{Indice du mois précédent}(m - 1)}$$

Où m est le mois de l'année actuelle

**Le taux d'inflation mensuel s'établit à +1,2% en mars 2024.**

En mars 2024 l'indice national des prix à la consommation des ménages enregistre une hausse de 1,2% contre une hausse de 1,2% le mois de février 2024.

Les douze divisions de la classification internationale des fonctions de la consommation individuelle qui composent l'INPC ont enregistré les variations mensuelles suivantes :

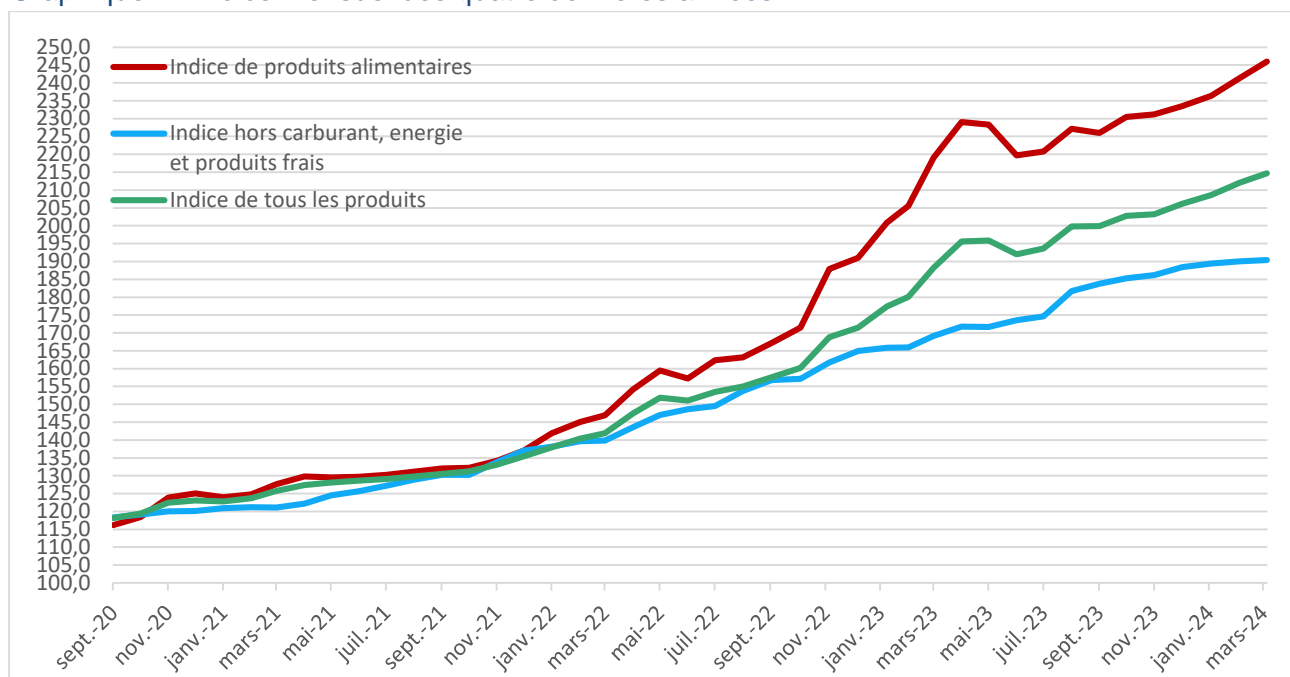
Produits alimentaires et boissons non alcoolisées (+1,9%) ; boissons alcoolisées et Tabac (+3,1%) ; habillement et chaussures (-0,6%) ; logement, eau, électricité, gaz et autres combustibles (+0,1%) ; ameublement, équipement ménager et entretien courant de la maison (+0,2%) ; la Santé (+0,7%) ; le transport (-0,4%) ; la Communication (-0,1%) ; loisirs et culture (+0,5%) ; enseignement, éducation (-0,1%) ; hôtellerie, cafés, restauration (+1,3%) et autres biens et services (-0,8%).

La hausse mensuelle de l'indice des prix à la consommation de 1,2% est imputable à la hausse des prix des produits alimentaires de 1,9%.

**Le taux d'inflation mensuel sous-jacent s'établit à +0,2 % en mars 2024.**

En mars 2024, le taux d'inflation mensuel mesuré par l'indice sous-jacent (indice hors carburant, énergie et produits frais) s'établit à +0,2% contre +0,3% le mois de février 2023.

Graphique 2 : Indice mensuel des quatre dernières années



#### IV. Indices des nomenclatures secondaires

Les statistiques dérivées produites dans le cadre de cette série d'indice sont : (i) l'inflation sous-jacente, (ii) l'inflation des produits alimentaires par opposition à non alimentaires, (iii) l'inflation sur les services versus les autres biens consommés par les ménages, (iv) l'inflation sur les produits échangeables par rapport aux produits non échangeables.

Ainsi, mars 2024 :

- L'indice des prix des services enregistre en glissement mensuel une hausse de 0, % contre une hausse de 0, 4% le mois précédent.
- L'indice des prix des biens durables enregistre en glissement mensuel une hausse de 0,9% contre une hausse de 0,5% le mois précédent.
- L'indice des prix des biens semi-durables enregistre en glissement mensuel une baisse de 0,6 % contre une hausse de 3,2% le mois précédent.
- L'indice des prix des biens non durables enregistre en glissement mensuel une hausse de 1,7% contre une hausse de 2,0 % le mois précédent.
- L'indice des prix des biens échangeables enregistre une baisse de 0,4% contre une baisse de 0,1% le mois précédent, tandis que celui des biens non échangeables enregistre une hausse de 2,0% contre une hausse de 2,6% le mois précédent.

## V. Indice national et indices provinciaux

### Tableau 1 : Indice national des prix à la consommation (milieux urbain & rural)

	Rubriques	Indice du mois de				Inflation (%)		
		Poids	Mars-23	Fév-24	Mars-24	En moyenne annuelle	Mensuel	En glissement Annuel
<b>0</b>	<b>TOUS LES PRODUITS</b>	1000	188,3	212,1	214,7	23,5	1,2	14,0
<b>1</b>	<b>Produits alimentaires et boissons non alcoolisées</b>	<b>526</b>	218,4	241,0	245,5	29,5	1,9	12,4
01.1	Produits alimentaires	520,9	219,1	241,4	245,9	29,5	1,9	12,2
01.1.1	Pains et céréales	114,1	221,0	232,6	229,7	22,5	-1,2	3,9
01.1.2	Viandes	25,5	196,9	242,2	244,9	11,4	1,1	24,4
01.1.3	Poissons et Fruits de mer	32,9	207,4	259,4	265,9	20,7	2,5	28,2
01.1.4	Lait, fromage et œuf	4,7	157,3	184,6	184,7	15,0	0,1	17,4
01.1.5	Huiles et graisses	43,9	230,1	258,2	264,3	21,2	2,4	14,9
01.1.6	Fruits	5,8	198,3	250,0	251,3	23,8	0,5	26,7
01.1.7	Légumes	268,5	229,7	249,6	257,5	39,6	3,2	12,1
01.1.8	Sucre, confiture, miel, chocolat et confiserie	10,2	119,5	146,9	146,2	12,3	-0,5	22,3
01.1.9	Produits alimentaires n.c.a	15,4	141,2	153,1	153,6	7,7	0,3	8,8
<b>01.2</b>	<b>Boissons non alcoolisées</b>	<b>5,1</b>	146,0	195,6	199,5	32,4	2,0	36,6
01.2.1	Café, the et cacao	0,8	139,5	170,2	172,5	13,0	1,4	23,7
01.2.2	Eaux minérales, boissons rafraichissantes, jus de fruits	4,3	147,2	200,3	204,4	35,9	2,0	38,9
<b>2</b>	<b>Boissons alcoolisées et tabac</b>	<b>10,7</b>	141,3	170,0	175,2	20,3	3,1	24,0
<b>3</b>	<b>Articles d'habillement et chaussures</b>	<b>57,1</b>	161,5	187,1	186,0	14,8	-0,6	15,2
<b>4</b>	<b>Logement, eau, gaz, électricité et autres combustibles</b>	<b>79,9</b>	163,8	200,6	200,9	20,1	0,1	22,6
<b>5</b>	<b>Meubles, articles de ménage et entretien courant du foyer</b>	<b>55,5</b>	172,0	194,8	195,2	15,5	0,2	13,5
<b>6</b>	<b>Santé</b>	<b>28</b>	179,4	192,7	194,1	5,8	0,7	8,2
<b>7</b>	<b>Transports</b>	<b>58,8</b>	152,0	170,7	170,1	11,8	-0,4	11,9
<b>8</b>	<b>Communications</b>	<b>37,3</b>	115,0	119,2	119,1	3,2	-0,1	3,6
<b>9</b>	<b>Loisirs et culture</b>	<b>13,8</b>	172,9	196,6	197,6	19,3	0,5	14,3
<b>10</b>	<b>Enseignement</b>	<b>13,4</b>	159,6	179,6	179,4	11,8	-0,1	12,4
<b>11</b>	<b>Restaurants et hôtels</b>	<b>94</b>	144,7	180,2	182,5	22,9	1,3	26,1
<b>12</b>	<b>Biens et services divers</b>	<b>25,6</b>	143,1	159,7	158,4	11,0	-0,8	10,7
	<b>Sous-jacent</b>		169,1	190,0	190,4	16,1	0,2	12,6
	Non alimentaire		154,8	180,2	180,8	15,7	0,3	16,8
	Alimentaire		219,1	241,4	245,9	29,5	1,9	12,2
	Services		140,7	160,7	161,1	12,8	0,2	14,5
	Biens Durables		155,6	171,9	173,5	12,4	0,9	11,5
	Biens Semi Durables		163,6	187,9	186,8	14,2	-0,6	14,2
	Biens Non Durables		212,6	238,6	242,6	28,5	1,7	14,1
	Energie, Carburant et Combustibles		198,8	262,1	262,7	28,5	0,2	32,1
	Echangeable		181,5	200,4	199,6	17,3	-0,4	10,0
	Non échangeables		191,6	218,0	222,3	26,7	2,0	16,0

**Tableau 2 : Indice des prix des provinces**

Province	Poids	Jan 2024	Février 2024	Mars 2024
<b>Burundi</b>	<b>1000,0</b>	<b>208,49</b>	<b>212,04</b>	<b>214,66</b>
<b>Urbain</b>	<b>294,3</b>	<b>196,07</b>	<b>200,42</b>	<b>200,92</b>
<b>Rural</b>	<b>705,7</b>	<b>213,68</b>	<b>216,89</b>	<b>220,40</b>
Bubanza	47,0	216,61	220,08	227,75
Bujumbura	71,0	192,62	199,65	197,66
Bururi	34,1	215,90	211,47	206,61
Cankuzo	20,0	190,44	189,42	195,41
Cibitoke	69,1	226,57	229,32	235,72
Gitega	59,7	214,91	220,31	216,79
Karusi	28,4	224,98	206,36	232,80
Kayanza	53,9	206,42	200,31	210,23
Kirundo	56,7	210,03	215,41	210,39
Makamba	47,7	215,61	220,58	223,36
Muramvya	26,1	218,34	224,23	226,99
Muyinga	53,1	237,36	249,85	254,46
Mwaro	29,1	202,76	200,06	201,34
Ngozi	67,0	209,30	211,92	219,22
Rutana	40,1	239,46	238,44	243,84
Ruyigi	27,0	188,24	211,31	207,72
Rumonge	42,2	214,28	217,07	219,62
Bujumbura Mairie	227,7	191,75	197,27	197,80

Tableau 3 : IPC Mairie

BUJUMBURA Mairie		POIDS	Base 2016	janv.-24	févr.-24	mars-24
<b>00</b>	<b>TOUS LES PRODUITS</b>	<b>1000,0</b>	<b>100,0</b>	<b>191,7</b>	<b>197,3</b>	<b>197,8</b>
<b>01</b>	<b>Produits alimentaires et boissons non alcoolisées</b>	<b>338,4</b>	<b>100,0</b>	<b>232,0</b>	<b>241,2</b>	<b>248,7</b>
<b>011</b>	<b>Produits alimentaires</b>	<b>333,1</b>	<b>100,0</b>	<b>232,3</b>	<b>241,6</b>	<b>249,0</b>
0111	<i>Pains et céréales</i>	90,7	100,0	242,2	240,4	244,5
0112	<i>Viandes</i>	24,8	100,0	265,3	270,5	273,8
0113	<i>Poissons et Fruits de mer</i>	32,8	100,0	207,0	278,7	295,1
0114	<i>Lait, fromage et œuf</i>	9,3	100,0	177,8	184,9	184,5
0115	<i>Huiles et graisses</i>	22,5	100,0	265,9	266,0	275,1
0116	<i>Fruits</i>	6,1	100,0	226,9	186,3	200,2
0117	<i>Légumes</i>	130,6	100,0	233,0	240,6	249,6
0118	<i>Sucre, confiture, miel, chocolat et confiserie</i>	10,9	100,0	147,0	147,2	144,2
0119	<i>Produits alimentaires n.c.a</i>	5,3	100,0	181,2	176,1	184,5
<b>012</b>	<b>Boissons non alcoolisées</b>	<b>5,2</b>	<b>100,0</b>	<b>210,9</b>	<b>215,5</b>	<b>227,5</b>
0121	<i>Café, thé et cacao</i>	0,7	100,0	176,7	187,6	191,6
0122	<i>Eaux minérales, boissons rafraichissantes et jus de fruits</i>	4,6	100,0	215,9	219,7	232,8
<b>02</b>	<b>Boissons alcoolisées et tabac</b>	<b>9,4</b>	<b>100,0</b>	<b>193,3</b>	<b>194,3</b>	<b>202,0</b>
<b>03</b>	<b>Articles d'habillement et chaussures</b>	<b>55,5</b>	<b>100,0</b>	<b>173,3</b>	<b>200,2</b>	<b>179,7</b>
<b>04</b>	<b>Logement, eau, gaz, électricité et autres combustibles</b>	<b>156,4</b>	<b>100,0</b>	<b>153,9</b>	<b>161,3</b>	<b>155,1</b>
<b>05</b>	<b>Meubles, articles de ménage et entretien courant du foyer</b>	<b>53,5</b>	<b>100,0</b>	<b>180,4</b>	<b>184,1</b>	<b>184,9</b>
<b>06</b>	<b>Santé</b>	<b>31,3</b>	<b>100,0</b>	<b>176,4</b>	<b>170,0</b>	<b>174,8</b>
<b>07</b>	<b>Transports</b>	<b>110,9</b>	<b>100,0</b>	<b>173,8</b>	<b>172,4</b>	<b>172,1</b>
<b>08</b>	<b>Communications</b>	<b>57,3</b>	<b>100,0</b>	<b>139,4</b>	<b>139,4</b>	<b>139,4</b>
<b>09</b>	<b>Loisirs et culture</b>	<b>19,4</b>	<b>100,0</b>	<b>175,8</b>	<b>173,1</b>	<b>170,2</b>
<b>10</b>	<b>Enseignement</b>	<b>37,2</b>	<b>100,0</b>	<b>192,4</b>	<b>192,4</b>	<b>192,4</b>
<b>11</b>	<b>Restaurants et hôtels</b>	<b>96,6</b>	<b>100,0</b>	<b>197,1</b>	<b>196,6</b>	<b>198,0</b>
<b>12</b>	<b>Biens et services divers</b>	<b>34,1</b>	<b>100,0</b>	<b>165,7</b>	<b>166,9</b>	<b>161,5</b>

Tableau 4 : IPC BUBANZA

Bubanza		POIDS	Base 2016	janv.-24	févr.-24	mars-24
<b>00</b>	<b>TOUS LES PRODUITS</b>	<b>1000,0</b>	<b>100,0</b>	<b>216,6</b>	<b>220,1</b>	<b>227,7</b>
<b>01</b>	<b>Produits alimentaires et boissons non alcoolisées</b>	<b>640,3</b>	<b>100,0</b>	<b>238,3</b>	<b>244,3</b>	<b>256,4</b>
<b>011</b>	<b>Produits alimentaires</b>	<b>630,3</b>	<b>100,0</b>	<b>238,5</b>	<b>244,6</b>	<b>256,9</b>
0111	<i>Pains et céréales</i>	137,7	100,0	266,3	249,7	230,8
0112	<i>Viandes</i>	48,1	100,0	229,8	233,9	234,1
0113	<i>Poissons et Fruits de mer</i>	38,7	100,0	299,5	363,0	324,3
0114	<i>Lait, fromage et œuf</i>	2,9	100,0	183,5	185,5	196,1
0115	<i>Huiles et graisses</i>	39,7	100,0	259,4	259,4	264,1
0116	<i>Fruits</i>	3,0	100,0	265,4	250,3	260,8
0117	<i>Légumes</i>	336,9	100,0	226,3	236,6	271,6
0118	<i>Sucre, confiture, miel, chocolat et confiserie</i>	7,0	100,0	169,5	174,2	142,4
0119	<i>Produits alimentaires n.c.a</i>	16,3	100,0	122,5	122,6	123,1
<b>012</b>	<b>Boissons non alcoolisées</b>	<b>10,0</b>	<b>100,0</b>	<b>219,9</b>	<b>221,0</b>	<b>223,6</b>
0121	<i>Café, thé et cacao</i>	0,4	100,0	175,2	173,6	189,6
0122	<i>Eaux minérales, boissons rafraichissantes et jus de fruits</i>	9,6	100,0	221,9	223,1	225,1
<b>02</b>	<b>Boissons alcoolisées et tabac</b>	<b>7,9</b>	<b>100,0</b>	<b>161,7</b>	<b>162,2</b>	<b>178,7</b>
<b>03</b>	<b>Articles d'habillement et chaussures</b>	<b>42,2</b>	<b>100,0</b>	<b>160,1</b>	<b>159,7</b>	<b>162,5</b>
<b>04</b>	<b>Logement, eau, gaz, électricité et autres combustibles</b>	<b>58,3</b>	<b>100,0</b>	<b>234,5</b>	<b>226,8</b>	<b>220,6</b>
<b>05</b>	<b>Meubles, articles de ménage et entretien courant du foyer</b>	<b>57,6</b>	<b>100,0</b>	<b>194,6</b>	<b>195,7</b>	<b>194,5</b>
<b>06</b>	<b>Santé</b>	<b>41,1</b>	<b>100,0</b>	<b>145,9</b>	<b>148,6</b>	<b>148,6</b>
<b>07</b>	<b>Transports</b>	<b>25,4</b>	<b>100,0</b>	<b>191,3</b>	<b>188,6</b>	<b>189,0</b>
<b>08</b>	<b>Communications</b>	<b>26,6</b>	<b>100,0</b>	<b>104,1</b>	<b>104,1</b>	<b>104,3</b>
<b>09</b>	<b>Loisirs et culture</b>	<b>9,6</b>	<b>100,0</b>	<b>209,4</b>	<b>209,4</b>	<b>209,5</b>
<b>10</b>	<b>Enseignement</b>	<b>3,4</b>	<b>100,0</b>	<b>206,6</b>	<b>206,6</b>	<b>206,6</b>
<b>11</b>	<b>Restaurants et hôtels</b>	<b>74,8</b>	<b>100,0</b>	<b>166,7</b>	<b>166,4</b>	<b>166,5</b>
<b>12</b>	<b>Biens et services divers</b>	<b>12,8</b>	<b>100,0</b>	<b>182,5</b>	<b>182,5</b>	<b>186,4</b>

Tableau 5 : IPC Bujumbura

BUJUMBURA		POIDS	Base 2016	janv.-24	févr.-24	mars-24
<b>00</b>	<b>TOUS LES PRODUITS</b>	<b>1000,0</b>	<b>100,0</b>	<b>192,6</b>	<b>199,7</b>	<b>197,7</b>
<b>01</b>	<b>Produits alimentaires et boissons non alcoolisées</b>	<b>557,7</b>	<b>100,0</b>	<b>212,2</b>	<b>219,2</b>	<b>216,5</b>
<b>011</b>	<b>Produits alimentaires</b>	<b>553,7</b>	<b>100,0</b>	<b>212,3</b>	<b>219,3</b>	<b>216,6</b>
0111	<i>Pains et céréales</i>	98,8	100,0	248,0	246,4	249,9
0112	<i>Viandes</i>	46,3	100,0	220,7	290,2	282,2
0113	<i>Poissons et Fruits de mer</i>	60,6	100,0	134,2	133,6	158,3
0114	<i>Lait, fromage et œuf</i>	7,2	100,0	157,6	164,1	157,3
0115	<i>Huiles et graisses</i>	38,8	100,0	332,9	300,1	317,4
0116	<i>Fruits</i>	5,3	100,0	175,5	187,9	172,9
0117	<i>Légumes</i>	271,4	100,0	207,7	215,8	202,2
0118	<i>Sucre, confiture, miel, chocolat et confiserie</i>	12,6	100,0	141,3	107,4	141,3
0119	<i>Produits alimentaires n.c.a</i>	12,6	100,0	122,3	140,2	121,3
<b>012</b>	<b>Boissons non alcoolisées</b>	<b>4,0</b>	<b>100,0</b>	<b>207,3</b>	<b>206,8</b>	<b>207,5</b>
0121	<i>Café, thé et cacao</i>	0,7	100,0	120,5	116,9	120,5
0122	<i>Eaux minérales, boissons rafraichissantes et jus de fruits</i>	3,3	100,0	226,0	226,2	226,2
<b>02</b>	<b>Boissons alcoolisées et tabac</b>	<b>17,2</b>	<b>100,0</b>	<b>151,8</b>	<b>147,5</b>	<b>151,8</b>
<b>03</b>	<b>Articles d'habillement et chaussures</b>	<b>49,9</b>	<b>100,0</b>	<b>184,6</b>	<b>176,2</b>	<b>187,0</b>
<b>04</b>	<b>Logement, eau, gaz, électricité et autres combustibles</b>	<b>70,5</b>	<b>100,0</b>	<b>199,2</b>	<b>202,8</b>	<b>192,1</b>
<b>05</b>	<b>Meubles, articles de ménage et entretien courant du foyer</b>	<b>53,7</b>	<b>100,0</b>	<b>166,3</b>	<b>176,4</b>	<b>168,9</b>
<b>06</b>	<b>Santé</b>	<b>18,0</b>	<b>100,0</b>	<b>231,9</b>	<b>236,2</b>	<b>234,5</b>
<b>07</b>	<b>Transports</b>	<b>53,2</b>	<b>100,0</b>	<b>122,6</b>	<b>113,8</b>	<b>114,8</b>
<b>08</b>	<b>Communications</b>	<b>47,2</b>	<b>100,0</b>	<b>101,5</b>	<b>104,6</b>	<b>104,6</b>
<b>09</b>	<b>Loisirs et culture</b>	<b>14,8</b>	<b>100,0</b>	<b>181,3</b>	<b>180,4</b>	<b>180,6</b>
<b>10</b>	<b>Enseignement</b>	<b>5,4</b>	<b>100,0</b>	<b>196,0</b>	<b>172,1</b>	<b>172,1</b>
<b>11</b>	<b>Restaurants et hôtels</b>	<b>92,0</b>	<b>100,0</b>	<b>191,8</b>	<b>222,5</b>	<b>222,5</b>
<b>12</b>	<b>Biens et services divers</b>	<b>20,6</b>	<b>100,0</b>	<b>126,2</b>	<b>147,3</b>	<b>147,4</b>



Tableau 6 : IPC Bururi

Bururi		POIDS	Base 2016	janv.-24	févr.-24	mars-24
<b>00</b>	<b>TOUS LES PRODUITS</b>	<b>1000,0</b>	<b>100,0</b>	<b>215,9</b>	<b>211,5</b>	<b>206,6</b>
<b>01</b>	<b>Produits alimentaires et boissons non alcoolisées</b>	<b>568,3</b>	<b>100,0</b>	<b>232,0</b>	<b>224,2</b>	<b>218,5</b>
<b>011</b>	<b>Produits alimentaires</b>	<b>562,9</b>	<b>100,0</b>	<b>232,2</b>	<b>224,3</b>	<b>218,6</b>
0111	<i>Pains et céréales</i>	191,5	100,0	215,4	200,4	196,8
0112	<i>Viandes</i>	21,7	100,0	235,7	254,3	253,8
0113	<i>Poissons et Fruits de mer</i>	17,1	100,0	198,2	197,5	194,1
0114	<i>Lait, fromage et œuf</i>	4,9	100,0	187,0	187,0	154,1
0115	<i>Huiles et graisses</i>	60,6	100,0	259,8	231,4	227,2
0116	<i>Fruits</i>	2,0	100,0	268,8	265,5	246,2
0117	<i>Légumes</i>	222,2	100,0	261,2	260,2	250,9
0118	<i>Sucre, confiture, miel, chocolat et confiserie</i>	19,5	100,0	121,7	121,7	119,0
0119	<i>Produits alimentaires n.c.a</i>	23,5	100,0	143,4	143,3	147,6
<b>012</b>	<b>Boissons non alcoolisées</b>	<b>5,3</b>	<b>100,0</b>	<b>210,0</b>	<b>210,0</b>	<b>201,1</b>
0121	<i>Café, thé et cacao</i>	2,0	100,0	127,8	127,8	131,3
0122	<i>Eaux minérales, boissons rafraichissantes et jus de fruits</i>	3,3	100,0	260,4	260,4	243,8
<b>02</b>	<b>Boissons alcoolisées et tabac</b>	<b>19,2</b>	<b>100,0</b>	<b>158,2</b>	<b>163,8</b>	<b>158,8</b>
<b>03</b>	<b>Articles d'habillement et chaussures</b>	<b>64,7</b>	<b>100,0</b>	<b>236,5</b>	<b>241,3</b>	<b>242,9</b>
<b>04</b>	<b>Logement, eau, gaz, électricité et autres combustibles</b>	<b>52,5</b>	<b>100,0</b>	<b>161,7</b>	<b>162,9</b>	<b>158,0</b>
<b>05</b>	<b>Meubles, articles de ménage et entretien courant du foyer</b>	<b>53,8</b>	<b>100,0</b>	<b>175,9</b>	<b>167,1</b>	<b>165,6</b>
<b>06</b>	<b>Santé</b>	<b>25,4</b>	<b>100,0</b>	<b>414,9</b>	<b>415,7</b>	<b>394,7</b>
<b>07</b>	<b>Transports</b>	<b>38,2</b>	<b>100,0</b>	<b>191,1</b>	<b>190,5</b>	<b>177,4</b>
<b>08</b>	<b>Communications</b>	<b>28,5</b>	<b>100,0</b>	<b>215,9</b>	<b>215,9</b>	<b>212,3</b>
<b>09</b>	<b>Loisirs et culture</b>	<b>17,9</b>	<b>100,0</b>	<b>227,3</b>	<b>227,3</b>	<b>241,3</b>
<b>10</b>	<b>Enseignement</b>	<b>9,7</b>	<b>100,0</b>	<b>135,7</b>	<b>135,7</b>	<b>130,3</b>
<b>11</b>	<b>Restaurants et hôtels</b>	<b>100,8</b>	<b>100,0</b>	<b>145,9</b>	<b>145,9</b>	<b>143,6</b>
<b>12</b>	<b>Biens et services divers</b>	<b>21,0</b>	<b>100,0</b>	<b>174,9</b>	<b>175,0</b>	<b>170,7</b>

Tableau 7 : IPC Cankuzo

Cankuzo		POIDS	Base 2016	janv.-24	févr.-24	mars-24
<b>00</b>	<b>TOUS LES PRODUITS</b>	<b>1000,0</b>	<b>100,0</b>	<b>190,4</b>	<b>189,4</b>	<b>195,4</b>
<b>01</b>	<b>Produits alimentaires et boissons non alcoolisées</b>	<b>589,5</b>	<b>100,0</b>	<b>211,7</b>	<b>209,1</b>	<b>216,2</b>
<b>011</b>	<b>Produits alimentaires</b>	<b>585,3</b>	<b>100,0</b>	<b>211,9</b>	<b>209,3</b>	<b>216,5</b>
0111	<i>Pains et céréales</i>	101,7	100,0	242,6	247,6	237,0
0112	<i>Viandes</i>	29,7	100,0	241,8	204,0	232,3
0113	<i>Poissons et Fruits de mer</i>	20,7	100,0	164,0	217,4	176,1
0114	<i>Lait, fromage et œuf</i>	2,8	100,0	149,1	154,0	148,8
0115	<i>Huiles et graisses</i>	55,2	100,0	254,8	240,9	254,8
0116	<i>Fruits</i>	6,5	100,0	196,1	201,3	238,8
0117	<i>Légumes</i>	338,0	100,0	201,6	198,0	209,6
0118	<i>Sucre, confiture, miel, chocolat et confiserie</i>	9,4	100,0	148,3	150,7	159,9
0119	<i>Produits alimentaires n.c.a</i>	21,3	100,0	164,7	158,2	172,3
<b>012</b>	<b>Boissons non alcoolisées</b>	<b>4,2</b>	<b>100,0</b>	<b>182,2</b>	<b>184,1</b>	<b>184,1</b>
0121	<i>Café, thé et cacao</i>	0,9	100,0	184,6	184,6	184,6
0122	<i>Eaux minérales, boissons rafraichissantes et jus de fruits</i>	3,3	100,0	181,5	183,9	183,9
<b>02</b>	<b>Boissons alcoolisées et tabac</b>	<b>19,7</b>	<b>100,0</b>	<b>157,3</b>	<b>155,8</b>	<b>155,8</b>
<b>03</b>	<b>Articles d'habillement et chaussures</b>	<b>71,3</b>	<b>100,0</b>	<b>152,7</b>	<b>159,8</b>	<b>156,5</b>
<b>04</b>	<b>Logement, eau, gaz, électricité et autres combustibles</b>	<b>19,2</b>	<b>100,0</b>	<b>158,7</b>	<b>163,0</b>	<b>169,6</b>
<b>05</b>	<b>Meubles, articles de ménage et entretien courant du foyer</b>	<b>66,5</b>	<b>100,0</b>	<b>206,4</b>	<b>201,8</b>	<b>206,0</b>
<b>06</b>	<b>Santé</b>	<b>33,2</b>	<b>100,0</b>	<b>121,2</b>	<b>120,4</b>	<b>132,0</b>
<b>07</b>	<b>Transports</b>	<b>44,2</b>	<b>100,0</b>	<b>140,4</b>	<b>138,5</b>	<b>140,7</b>
<b>08</b>	<b>Communications</b>	<b>28,2</b>	<b>100,0</b>	<b>103,5</b>	<b>103,5</b>	<b>103,5</b>
<b>09</b>	<b>Loisirs et culture</b>	<b>13,7</b>	<b>100,0</b>	<b>214,5</b>	<b>218,5</b>	<b>249,5</b>
<b>10</b>	<b>Enseignement</b>	<b>4,6</b>	<b>100,0</b>	<b>222,0</b>	<b>222,0</b>	<b>222,0</b>
<b>11</b>	<b>Restaurants et hôtels</b>	<b>84,5</b>	<b>100,0</b>	<b>158,8</b>	<b>157,7</b>	<b>165,4</b>
<b>12</b>	<b>Biens et services divers</b>	<b>25,5</b>	<b>100,0</b>	<b>171,0</b>	<b>187,5</b>	<b>189,7</b>

Tableau 8 : IPC Cibitoke

Cibitoke		POIDS	Base 2016	janv.-24	févr.-24	mars-24
<b>00</b>	<b>TOUS LES PRODUITS</b>	<b>1000,0</b>	<b>100,0</b>	<b>226,6</b>	<b>229,3</b>	<b>235,7</b>
<b>01</b>	<b>Produits alimentaires et boissons non alcoolisées</b>	<b>542,3</b>	<b>100,0</b>	<b>246,0</b>	<b>249,4</b>	<b>256,3</b>
<b>011</b>	<b>Produits alimentaires</b>	<b>538,0</b>	<b>100,0</b>	<b>246,3</b>	<b>249,8</b>	<b>256,7</b>
0111	<i>Pains et céréales</i>	109,2	100,0	237,8	236,6	228,3
0112	<i>Viandes</i>	32,8	100,0	208,2	211,6	229,3
0113	<i>Poissons et Fruits de mer</i>	43,9	100,0	405,1	406,1	431,0
0114	<i>Lait, fromage et œuf</i>	2,1	100,0	188,0	193,9	209,6
0115	<i>Huiles et graisses</i>	27,4	100,0	275,3	274,8	306,9
0116	<i>Fruits</i>	6,1	100,0	207,3	213,5	202,0
0117	<i>Légumes</i>	297,9	100,0	235,4	241,4	248,1
0118	<i>Sucre, confiture, miel, chocolat et confiserie</i>	7,4	100,0	139,1	146,9	152,5
0119	<i>Produits alimentaires n.c.a</i>	11,3	100,0	142,7	140,8	145,5
<b>012</b>	<b>Boissons non alcoolisées</b>	<b>4,4</b>	<b>100,0</b>	<b>203,2</b>	<b>203,1</b>	<b>201,8</b>
0121	<i>Café, thé et cacao</i>	0,4	100,0	141,5	141,5	142,9
0122	<i>Eaux minérales, boissons rafraichissantes et jus de fruits</i>	4,0	100,0	208,6	208,5	207,0
<b>02</b>	<b>Boissons alcoolisées et tabac</b>	<b>3,5</b>	<b>100,0</b>	<b>190,6</b>	<b>190,4</b>	<b>198,1</b>
<b>03</b>	<b>Articles d'habillement et chaussures</b>	<b>47,9</b>	<b>100,0</b>	<b>181,8</b>	<b>185,0</b>	<b>188,8</b>
<b>04</b>	<b>Logement, eau, gaz, électricité et autres combustibles</b>	<b>132,9</b>	<b>100,0</b>	<b>237,6</b>	<b>252,2</b>	<b>270,1</b>
<b>05</b>	<b>Meubles, articles de ménage et entretien courant du foyer</b>	<b>40,2</b>	<b>100,0</b>	<b>239,6</b>	<b>234,9</b>	<b>239,1</b>
<b>06</b>	<b>Santé</b>	<b>17,5</b>	<b>100,0</b>	<b>185,3</b>	<b>164,4</b>	<b>178,7</b>
<b>07</b>	<b>Transports</b>	<b>76,8</b>	<b>100,0</b>	<b>229,9</b>	<b>221,4</b>	<b>213,9</b>
<b>08</b>	<b>Communications</b>	<b>30,2</b>	<b>100,0</b>	<b>100,2</b>	<b>100,2</b>	<b>100,2</b>
<b>09</b>	<b>Loisirs et culture</b>	<b>12,4</b>	<b>100,0</b>	<b>198,6</b>	<b>201,0</b>	<b>203,7</b>
<b>10</b>	<b>Enseignement</b>	<b>6,2</b>	<b>100,0</b>	<b>121,3</b>	<b>121,3</b>	<b>121,3</b>
<b>11</b>	<b>Restaurants et hôtels</b>	<b>66,0</b>	<b>100,0</b>	<b>179,7</b>	<b>178,3</b>	<b>180,3</b>
<b>12</b>	<b>Biens et services divers</b>	<b>21,1</b>	<b>100,0</b>	<b>144,8</b>	<b>146,5</b>	<b>150,1</b>

Tableau 9 : IPC Gitega

Gitega		POIDS	Base 2016	janv.-24	févr.-24	mars-24
<b>00</b>	<b>TOUS LES PRODUITS</b>	<b>1000,0</b>	<b>100,0</b>	<b>214,9</b>	<b>220,3</b>	<b>216,8</b>
<b>01</b>	<b>Produits alimentaires et boissons non alcoolisées</b>	<b>504,1</b>	<b>100,0</b>	<b>259,3</b>	<b>268,6</b>	<b>262,0</b>
<b>011</b>	<b>Produits alimentaires</b>	<b>501,9</b>	<b>100,0</b>	<b>259,5</b>	<b>268,9</b>	<b>262,3</b>
0111	<i>Pains et céréales</i>	102,1	100,0	226,0	221,5	220,7
0112	<i>Viandes</i>	16,7	100,0	234,6	238,0	237,5
0113	<i>Poissons et Fruits de mer</i>	33,4	100,0	191,9	213,0	207,1
0114	<i>Lait, fromage et œuf</i>	3,7	100,0	203,4	195,4	198,9
0115	<i>Huiles et graisses</i>	61,2	100,0	270,4	275,0	279,4
0116	<i>Fruits</i>	5,5	100,0	313,4	304,8	292,4
0117	<i>Légumes</i>	249,8	100,0	288,7	302,9	291,0
0118	<i>Sucre, confiture, miel, chocolat et confiserie</i>	9,5	100,0	150,8	182,5	172,0
0119	<i>Produits alimentaires n.c.a</i>	19,8	100,0	213,2	232,4	222,0
<b>012</b>	<b>Boissons non alcoolisées</b>	<b>2,3</b>	<b>100,0</b>	<b>205,0</b>	<b>206,0</b>	<b>207,1</b>
0121	<i>Café, thé et cacao</i>	1,0	100,0	207,9	207,9	211,1
0122	<i>Eaux minérales, boissons rafraichissantes et jus de fruits</i>	1,2	100,0	202,5	204,4	203,8
<b>02</b>	<b>Boissons alcoolisées et tabac</b>	<b>11,4</b>	<b>100,0</b>	<b>141,1</b>	<b>144,4</b>	<b>148,7</b>
<b>03</b>	<b>Articles d'habillement et chaussures</b>	<b>63,6</b>	<b>100,0</b>	<b>163,9</b>	<b>157,3</b>	<b>167,3</b>
<b>04</b>	<b>Logement, eau, gaz, électricité et autres combustibles</b>	<b>38,5</b>	<b>100,0</b>	<b>207,2</b>	<b>209,8</b>	<b>213,5</b>
<b>05</b>	<b>Meubles, articles de ménage et entretien courant du foyer</b>	<b>72,5</b>	<b>100,0</b>	<b>193,7</b>	<b>203,9</b>	<b>208,7</b>
<b>06</b>	<b>Santé</b>	<b>47,7</b>	<b>100,0</b>	<b>163,1</b>	<b>164,6</b>	<b>164,5</b>
<b>07</b>	<b>Transports</b>	<b>45,6</b>	<b>100,0</b>	<b>195,8</b>	<b>195,9</b>	<b>191,3</b>
<b>08</b>	<b>Communications</b>	<b>39,6</b>	<b>100,0</b>	<b>95,0</b>	<b>95,0</b>	<b>95,0</b>
<b>09</b>	<b>Loisirs et culture</b>	<b>16,1</b>	<b>100,0</b>	<b>204,2</b>	<b>204,4</b>	<b>197,3</b>
<b>10</b>	<b>Enseignement</b>	<b>10,4</b>	<b>100,0</b>	<b>192,6</b>	<b>192,6</b>	<b>192,6</b>
<b>11</b>	<b>Restaurants et hôtels</b>	<b>121,4</b>	<b>100,0</b>	<b>157,4</b>	<b>158,3</b>	<b>149,7</b>
<b>12</b>	<b>Biens et services divers</b>	<b>29,0</b>	<b>100,0</b>	<b>182,0</b>	<b>183,0</b>	<b>183,5</b>

Tableau 10 : IPC Karuzi

Karuzi		POIDS	Base 2016	janv.-24	févr.-24	mars-24
<b>00</b>	<b>TOUS LES PRODUITS</b>	<b>1000,0</b>	<b>100,0</b>	<b>225,0</b>	<b>206,4</b>	<b>232,8</b>
<b>01</b>	<b>Produits alimentaires et boissons non alcoolisées</b>	<b>600,0</b>	<b>100,0</b>	<b>253,3</b>	<b>222,4</b>	<b>264,5</b>
<b>011</b>	<b>Produits alimentaires</b>	<b>598,4</b>	<b>100,0</b>	<b>253,5</b>	<b>222,5</b>	<b>264,7</b>
0111	<i>Pains et céréales</i>	101,6	100,0	254,9	256,9	247,9
0112	<i>Viandes</i>	21,7	100,0	239,7	257,2	271,6
0113	<i>Poissons et Fruits de mer</i>	26,9	100,0	234,1	240,1	240,1
0114	<i>Lait, fromage et œuf</i>	1,2	100,0	154,2	154,2	154,2
0115	<i>Huiles et graisses</i>	69,7	100,0	288,7	289,2	289,2
0116	<i>Fruits</i>	3,7	100,0	234,8	279,0	281,7
0117	<i>Légumes</i>	346,4	100,0	258,3	201,9	276,5
0118	<i>Sucre, confiture, miel, chocolat et confiserie</i>	5,2	100,0	148,5	148,5	148,5
0119	<i>Produits alimentaires n.c.a</i>	22,1	100,0	131,9	132,4	133,4
<b>012</b>	<b>Boissons non alcoolisées</b>	<b>1,6</b>	<b>100,0</b>	<b>185,1</b>	<b>185,6</b>	<b>185,6</b>
0121	<i>Café, thé et cacao</i>	0,1	100,0	232,3	238,6	238,6
0122	<i>Eaux minérales, boissons rafraichissantes et jus de fruits</i>	1,5	100,0	181,3	181,3	181,3
<b>02</b>	<b>Boissons alcoolisées et tabac</b>	<b>10,8</b>	<b>100,0</b>	<b>142,1</b>	<b>141,3</b>	<b>163,7</b>
<b>03</b>	<b>Articles d'habillement et chaussures</b>	<b>66,4</b>	<b>100,0</b>	<b>160,9</b>	<b>160,0</b>	<b>161,8</b>
<b>04</b>	<b>Logement, eau, gaz, électricité et autres combustibles</b>	<b>28,9</b>	<b>100,0</b>	<b>253,5</b>	<b>259,8</b>	<b>267,0</b>
<b>05</b>	<b>Meubles, articles de ménage et entretien courant du foyer</b>	<b>51,7</b>	<b>100,0</b>	<b>230,7</b>	<b>228,3</b>	<b>225,3</b>
<b>06</b>	<b>Santé</b>	<b>26,8</b>	<b>100,0</b>	<b>166,6</b>	<b>191,5</b>	<b>186,4</b>
<b>07</b>	<b>Transports</b>	<b>38,4</b>	<b>100,0</b>	<b>141,1</b>	<b>131,9</b>	<b>137,5</b>
<b>08</b>	<b>Communications</b>	<b>23,3</b>	<b>100,0</b>	<b>99,5</b>	<b>99,5</b>	<b>99,5</b>
<b>09</b>	<b>Loisirs et culture</b>	<b>12,2</b>	<b>100,0</b>	<b>218,8</b>	<b>219,6</b>	<b>219,1</b>
<b>10</b>	<b>Enseignement</b>	<b>5,4</b>	<b>100,0</b>	<b>139,1</b>	<b>139,1</b>	<b>139,1</b>
<b>11</b>	<b>Restaurants et hôtels</b>	<b>110,9</b>	<b>100,0</b>	<b>182,5</b>	<b>179,8</b>	<b>184,9</b>
<b>12</b>	<b>Biens et services divers</b>	<b>25,2</b>	<b>100,0</b>	<b>223,9</b>	<b>222,2</b>	<b>225,6</b>

Tableau 11 : IPC Kayanza

Kayanza		POIDS	Base 2016	janv.-24	févr.-24	mars-24
<b>00</b>	<b>TOUS LES PRODUITS</b>	<b>1000,0</b>	<b>100,0</b>	<b>206,3</b>	<b>200,3</b>	<b>210,2</b>
<b>01</b>	<b>Produits alimentaires et boissons non alcoolisées</b>	<b>585,3</b>	<b>100,0</b>	<b>238,7</b>	<b>224,9</b>	<b>237,6</b>
<b>011</b>	<b>Produits alimentaires</b>	<b>581,7</b>	<b>100,0</b>	<b>239,2</b>	<b>225,3</b>	<b>238,1</b>
0111	<i>Pains et céréales</i>	154,0	100,0	221,6	217,8	211,2
0112	<i>Viandes</i>	12,9	100,0	209,4	215,3	226,9
0113	<i>Poissons et Fruits de mer</i>	14,9	100,0	246,3	238,6	240,8
0114	<i>Lait, fromage et œuf</i>	2,8	100,0	197,7	194,6	224,3
0115	<i>Huiles et graisses</i>	41,2	100,0	221,6	221,2	260,2
0116	<i>Fruits</i>	5,1	100,0	328,5	251,4	278,4
0117	<i>Légumes</i>	322,0	100,0	255,3	234,9	254,2
0118	<i>Sucre, confiture, miel, chocolat et confiserie</i>	8,9	100,0	147,4	134,6	143,7
0119	<i>Produits alimentaires n.c.a</i>	19,9	100,0	188,8	170,7	178,1
<b>012</b>	<b>Boissons non alcoolisées</b>	<b>3,6</b>	<b>100,0</b>	<b>156,1</b>	<b>158,2</b>	<b>158,7</b>
0121	<i>Café, thé et cacao</i>	0,4	100,0	114,1	125,8	131,1
0122	<i>Eaux minérales, boissons rafraichissantes et jus de fruits</i>	3,2	100,0	161,6	162,4	162,3
<b>02</b>	<b>Boissons alcoolisées et tabac</b>	<b>6,9</b>	<b>100,0</b>	<b>149,0</b>	<b>165,5</b>	<b>192,5</b>
<b>03</b>	<b>Articles d'habillement et chaussures</b>	<b>50,1</b>	<b>100,0</b>	<b>148,9</b>	<b>141,9</b>	<b>149,3</b>
<b>04</b>	<b>Logement, eau, gaz, électricité et autres combustibles</b>	<b>49,9</b>	<b>100,0</b>	<b>209,0</b>	<b>215,1</b>	<b>234,8</b>
<b>05</b>	<b>Meubles, articles de ménage et entretien courant du foyer</b>	<b>60,2</b>	<b>100,0</b>	<b>196,4</b>	<b>208,7</b>	<b>212,6</b>
<b>06</b>	<b>Santé</b>	<b>21,9</b>	<b>100,0</b>	<b>164,6</b>	<b>165,7</b>	<b>172,5</b>
<b>07</b>	<b>Transports</b>	<b>35,2</b>	<b>100,0</b>	<b>147,5</b>	<b>145,4</b>	<b>141,9</b>
<b>08</b>	<b>Communications</b>	<b>32,5</b>	<b>100,0</b>	<b>103,5</b>	<b>103,5</b>	<b>103,5</b>
<b>09</b>	<b>Loisirs et culture</b>	<b>11,6</b>	<b>100,0</b>	<b>209,3</b>	<b>202,5</b>	<b>206,5</b>
<b>10</b>	<b>Enseignement</b>	<b>4,4</b>	<b>100,0</b>	<b>114,7</b>	<b>114,7</b>	<b>114,7</b>
<b>11</b>	<b>Restaurants et hôtels</b>	<b>115,1</b>	<b>100,0</b>	<b>142,3</b>	<b>155,8</b>	<b>161,7</b>
<b>12</b>	<b>Biens et services divers</b>	<b>26,7</b>	<b>100,0</b>	<b>163,4</b>	<b>157,8</b>	<b>156,2</b>

Tableau 12 : IPC Kirundo

Kirundo		POIDS	Base 2016	janv.-24	févr.-24	mars-24
<b>00</b>	<b>TOUS LES PRODUITS</b>	<b>1000,0</b>	<b>100,1</b>	<b>210,0</b>	<b>215,4</b>	<b>210,4</b>
<b>01</b>	<b>Produits alimentaires et boissons non alcoolisées</b>	<b>589,4</b>	<b>100,0</b>	<b>245,5</b>	<b>255,4</b>	<b>248,3</b>
<b>011</b>	<b>Produits alimentaires</b>	<b>581,6</b>	<b>100,0</b>	<b>246,2</b>	<b>256,5</b>	<b>249,2</b>
0111	<i>Pains et céréales</i>	138,5	100,0	228,4	225,7	229,9
0112	<i>Viandes</i>	12,4	100,0	107,3	107,3	107,3
0113	<i>Poissons et Fruits de mer</i>	20,7	100,0	192,8	179,7	186,9
0114	<i>Lait, fromage et œuf</i>	2,0	100,0	165,2	166,2	166,2
0115	<i>Huiles et graisses</i>	52,1	100,0	242,3	227,5	227,4
0116	<i>Fruits</i>	5,5	100,0	335,6	313,4	322,7
0117	<i>Légumes</i>	329,8	100,0	268,4	291,2	276,7
0118	<i>Sucre, confiture, miel, chocolat et confiserie</i>	7,3	100,0	128,1	126,9	127,8
0119	<i>Produits alimentaires n.c.a</i>	13,3	100,0	149,2	150,9	130,3
<b>012</b>	<b>Boissons non alcoolisées</b>	<b>7,7</b>	<b>100,0</b>	<b>187,8</b>	<b>171,4</b>	<b>182,2</b>
0121	<i>Café, thé et cacao</i>	0,3	100,0	219,7	171,5	175,4
0122	<i>Eaux minérales, boissons rafraichissantes et jus de fruits</i>	7,5	100,0	186,7	171,4	182,5
<b>02</b>	<b>Boissons alcoolisées et tabac</b>	<b>5,1</b>	<b>100,0</b>	<b>134,0</b>	<b>133,8</b>	<b>134,6</b>
<b>03</b>	<b>Articles d'habillement et chaussures</b>	<b>53,5</b>	<b>100,0</b>	<b>130,3</b>	<b>124,5</b>	<b>123,6</b>
<b>04</b>	<b>Logement, eau, gaz, électricité et autres combustibles</b>	<b>53,5</b>	<b>100,0</b>	<b>176,1</b>	<b>169,1</b>	<b>170,5</b>
<b>05</b>	<b>Meubles, articles de ménage et entretien courant du foyer</b>	<b>63,1</b>	<b>100,0</b>	<b>235,8</b>	<b>239,0</b>	<b>223,1</b>
<b>06</b>	<b>Santé</b>	<b>19,1</b>	<b>107,4</b>	<b>148,3</b>	<b>151,0</b>	<b>152,1</b>
<b>07</b>	<b>Transports</b>	<b>41,7</b>	<b>100,0</b>	<b>131,4</b>	<b>131,1</b>	<b>132,6</b>
<b>08</b>	<b>Communications</b>	<b>29,3</b>	<b>100,0</b>	<b>100,0</b>	<b>100,0</b>	<b>100,0</b>
<b>09</b>	<b>Loisirs et culture</b>	<b>6,8</b>	<b>100,0</b>	<b>180,4</b>	<b>173,5</b>	<b>181,8</b>
<b>10</b>	<b>Enseignement</b>	<b>6,1</b>	<b>100,0</b>	<b>134,4</b>	<b>134,4</b>	<b>132,8</b>
<b>11</b>	<b>Restaurants et hôtels</b>	<b>101,8</b>	<b>100,0</b>	<b>161,0</b>	<b>161,7</b>	<b>161,9</b>
<b>12</b>	<b>Biens et services divers</b>	<b>28,4</b>	<b>100,0</b>	<b>121,1</b>	<b>119,6</b>	<b>120,0</b>

Tableau 13 : IPC Makamba

Makamba		POIDS	Base 2016	janv.-24	févr.-24	mars-24
<b>00</b>	<b>TOUS LES PRODUITS</b>	<b>1000,0</b>	<b>100,0</b>	<b>215,6</b>	<b>220,6</b>	<b>223,4</b>
<b>01</b>	<b>Produits alimentaires et boissons non alcoolisées</b>	<b>624,0</b>	<b>100,0</b>	<b>230,9</b>	<b>243,1</b>	<b>246,3</b>
<b>011</b>	<b>Produits alimentaires</b>	<b>617,9</b>	<b>100,0</b>	<b>231,5</b>	<b>243,7</b>	<b>247,0</b>
0111	<i>Pains et céréales</i>	117,7	100,0	219,3	223,3	219,6
0112	<i>Viandes</i>	37,4	100,0	217,9	217,9	219,0
0113	<i>Poissons et Fruits de mer</i>	57,2	100,0	253,2	237,1	269,6
0114	<i>Lait, fromage et œuf</i>	4,0	100,0	241,3	238,8	238,8
0115	<i>Huiles et graisses</i>	51,6	100,0	249,5	249,5	255,8
0116	<i>Fruits</i>	7,6	100,0	181,5	166,9	180,1
0117	<i>Légumes</i>	306,0	100,0	242,4	269,4	269,4
0118	<i>Sucre, confiture, miel, chocolat et confiserie</i>	14,2	100,0	141,9	141,9	141,9
0119	<i>Produits alimentaires n.c.a</i>	22,2	100,0	145,1	137,2	142,9
<b>012</b>	<b>Boissons non alcoolisées</b>	<b>6,1</b>	<b>100,0</b>	<b>170,9</b>	<b>175,5</b>	<b>176,0</b>
0121	<i>Café, thé et cacao</i>	1,9	100,0	199,7	217,9	222,4
0122	<i>Eaux minérales, boissons rafraichissantes et jus de fruits</i>	4,2	100,0	157,7	156,2	154,9
<b>02</b>	<b>Boissons alcoolisées et tabac</b>	<b>6,3</b>	<b>100,0</b>	<b>131,8</b>	<b>127,4</b>	<b>127,4</b>
<b>03</b>	<b>Articles d'habillement et chaussures</b>	<b>60,9</b>	<b>100,0</b>	<b>193,7</b>	<b>194,0</b>	<b>198,7</b>
<b>04</b>	<b>Logement, eau, gaz, électricité et autres combustibles</b>	<b>37,8</b>	<b>100,0</b>	<b>193,6</b>	<b>194,9</b>	<b>195,5</b>
<b>05</b>	<b>Meubles, articles de ménage et entretien courant du foyer</b>	<b>60,4</b>	<b>100,0</b>	<b>194,2</b>	<b>173,4</b>	<b>178,6</b>
<b>06</b>	<b>Santé</b>	<b>28,9</b>	<b>100,0</b>	<b>213,8</b>	<b>214,7</b>	<b>215,9</b>
<b>07</b>	<b>Transports</b>	<b>40,4</b>	<b>100,0</b>	<b>229,8</b>	<b>191,7</b>	<b>192,3</b>
<b>08</b>	<b>Communications</b>	<b>26,1</b>	<b>100,0</b>	<b>131,9</b>	<b>134,5</b>	<b>135,3</b>
<b>09</b>	<b>Loisirs et culture</b>	<b>11,0</b>	<b>100,0</b>	<b>234,0</b>	<b>235,4</b>	<b>237,6</b>
<b>10</b>	<b>Enseignement</b>	<b>7,8</b>	<b>100,0</b>	<b>110,0</b>	<b>110,0</b>	<b>110,0</b>
<b>11</b>	<b>Restaurants et hôtels</b>	<b>59,8</b>	<b>100,0</b>	<b>183,3</b>	<b>184,3</b>	<b>184,6</b>
<b>12</b>	<b>Biens et services divers</b>	<b>33,0</b>	<b>100,0</b>	<b>176,6</b>	<b>176,7</b>	<b>176,5</b>



Tableau 14 : IPC Muramvya

Muramvya		POIDS	Base 2016	janv.-24	févr.-24	mars-24
<b>00</b>	<b>TOUS LES PRODUITS</b>	<b>1000,0</b>	<b>100,0</b>	<b>218,3</b>	<b>224,2</b>	<b>227,0</b>
<b>01</b>	<b>Produits alimentaires et boissons non alcoolisées</b>	<b>511,6</b>	<b>100,0</b>	<b>249,3</b>	<b>260,4</b>	<b>264,6</b>
<b>011</b>	<b>Produits alimentaires</b>	<b>504,7</b>	<b>100,0</b>	<b>250,1</b>	<b>261,4</b>	<b>265,7</b>
0111	<i>Pains et céréales</i>	148,3	100,0	252,3	248,3	246,1
0112	<i>Viandes</i>	18,2	100,0	256,2	264,1	256,5
0113	<i>Poissons et Fruits de mer</i>	18,7	100,0	164,1	212,1	169,7
0114	<i>Lait, fromage et œuf</i>	3,2	100,0	147,1	161,5	161,5
0115	<i>Huiles et graisses</i>	47,9	100,0	241,4	223,9	239,0
0116	<i>Fruits</i>	10,5	100,0	265,1	300,6	321,5
0117	<i>Légumes</i>	231,1	100,0	268,0	292,5	303,2
0118	<i>Sucre, confiture, miel, chocolat et confiserie</i>	8,7	100,0	148,3	148,2	148,2
0119	<i>Produits alimentaires n.c.a</i>	18,1	100,0	168,8	169,0	169,2
<b>012</b>	<b>Boissons non alcoolisées</b>	<b>6,9</b>	<b>100,0</b>	<b>184,5</b>	<b>184,5</b>	<b>182,6</b>
0121	<i>Café, thé et cacao</i>	1,0	100,0	163,2	163,1	149,6
0122	<i>Eaux minérales, boissons rafraichissantes et jus de fruits</i>	5,9	100,0	188,1	188,2	188,2
<b>02</b>	<b>Boissons alcoolisées et tabac</b>	<b>22,7</b>	<b>100,0</b>	<b>170,7</b>	<b>170,5</b>	<b>171,5</b>
<b>03</b>	<b>Articles d'habillement et chaussures</b>	<b>73,6</b>	<b>100,0</b>	<b>160,8</b>	<b>159,5</b>	<b>161,2</b>
<b>04</b>	<b>Logement, eau, gaz, électricité et autres combustibles</b>	<b>40,6</b>	<b>100,0</b>	<b>262,3</b>	<b>271,0</b>	<b>267,6</b>
<b>05</b>	<b>Meubles, articles de ménage et entretien courant du foyer</b>	<b>56,8</b>	<b>100,0</b>	<b>205,9</b>	<b>205,9</b>	<b>207,3</b>
<b>06</b>	<b>Santé</b>	<b>37,0</b>	<b>100,0</b>	<b>272,2</b>	<b>268,6</b>	<b>272,7</b>
<b>07</b>	<b>Transports</b>	<b>40,4</b>	<b>100,0</b>	<b>210,7</b>	<b>189,7</b>	<b>189,7</b>
<b>08</b>	<b>Communications</b>	<b>33,2</b>	<b>100,0</b>	<b>105,5</b>	<b>105,5</b>	<b>105,5</b>
<b>09</b>	<b>Loisirs et culture</b>	<b>13,2</b>	<b>100,0</b>	<b>193,5</b>	<b>193,4</b>	<b>194,0</b>
<b>10</b>	<b>Enseignement</b>	<b>3,9</b>	<b>100,0</b>	<b>188,9</b>	<b>188,9</b>	<b>188,9</b>
<b>11</b>	<b>Restaurants et hôtels</b>	<b>137,7</b>	<b>100,0</b>	<b>161,0</b>	<b>165,6</b>	<b>168,1</b>
<b>12</b>	<b>Biens et services divers</b>	<b>27,1</b>	<b>100,0</b>	<b>180,1</b>	<b>191,5</b>	<b>191,7</b>

Tableau 15 : IPC Muyinga

Muyinga		POIDS	Base 2016	janv.-24	févr.-24	mars-24
<b>00</b>	<b>TOUS LES PRODUITS</b>	<b>1000,0</b>	<b>100,0</b>	<b>237,5</b>	<b>249,8</b>	<b>254,5</b>
<b>01</b>	<b>Produits alimentaires et boissons non alcoolisées</b>	<b>600,8</b>	<b>100,0</b>	<b>245,1</b>	<b>261,5</b>	<b>263,9</b>
<b>011</b>	<b>Produits alimentaires</b>	<b>596,2</b>	<b>100,0</b>	<b>245,4</b>	<b>262,0</b>	<b>264,4</b>
0111	<i>Pains et céréales</i>	117,9	100,0	259,0	259,7	253,5
0112	<i>Viandes</i>	11,2	100,0	258,8	259,4	261,8
0113	<i>Poissons et Fruits de mer</i>	14,7	100,0	213,7	236,0	226,9
0114	<i>Lait, fromage et œuf</i>	3,5	100,0	220,3	199,2	194,8
0115	<i>Huiles et graisses</i>	49,9	100,0	264,0	302,8	232,2
0116	<i>Fruits</i>	10,1	100,0	334,5	412,0	366,9
0117	<i>Légumes</i>	367,4	100,0	243,4	261,7	278,7
0118	<i>Sucre, confiture, miel, chocolat et confiserie</i>	6,5	100,0	115,3	115,0	114,7
0119	<i>Produits alimentaires n.c.a</i>	15,0	100,0	151,0	155,2	155,3
<b>012</b>	<b>Boissons non alcoolisées</b>	<b>4,6</b>	<b>100,0</b>	<b>204,1</b>	<b>203,0</b>	<b>202,9</b>
0121	<i>Café, thé et cacao</i>	0,3	100,0	114,1	101,5	99,3
0122	<i>Eaux minérales, boissons rafraichissantes et jus de fruits</i>	4,3	100,0	211,0	210,9	210,9
<b>02</b>	<b>Boissons alcoolisées et tabac</b>	<b>9,6</b>	<b>100,0</b>	<b>270,7</b>	<b>268,9</b>	<b>267,0</b>
<b>03</b>	<b>Articles d'habillement et chaussures</b>	<b>51,1</b>	<b>100,0</b>	<b>390,9</b>	<b>412,6</b>	<b>434,9</b>
<b>04</b>	<b>Logement, eau, gaz, électricité et autres combustibles</b>	<b>45,5</b>	<b>100,0</b>	<b>151,0</b>	<b>155,6</b>	<b>147,8</b>
<b>05</b>	<b>Meubles, articles de ménage et entretien courant du foyer</b>	<b>58,1</b>	<b>100,0</b>	<b>188,7</b>	<b>189,4</b>	<b>187,0</b>
<b>06</b>	<b>Santé</b>	<b>18,1</b>	<b>100,0</b>	<b>172,2</b>	<b>178,2</b>	<b>168,4</b>
<b>07</b>	<b>Transports</b>	<b>45,5</b>	<b>100,0</b>	<b>197,2</b>	<b>207,1</b>	<b>212,2</b>
<b>08</b>	<b>Communications</b>	<b>35,7</b>	<b>100,0</b>	<b>106,0</b>	<b>106,0</b>	<b>106,0</b>
<b>09</b>	<b>Loisirs et culture</b>	<b>7,7</b>	<b>100,0</b>	<b>276,3</b>	<b>308,4</b>	<b>317,8</b>
<b>10</b>	<b>Enseignement</b>	<b>6,6</b>	<b>100,0</b>	<b>304,5</b>	<b>304,5</b>	<b>304,5</b>
<b>11</b>	<b>Restaurants et hôtels</b>	<b>98,0</b>	<b>100,0</b>	<b>262,9</b>	<b>266,9</b>	<b>291,1</b>
<b>12</b>	<b>Biens et services divers</b>	<b>20,9</b>	<b>100,0</b>	<b>148,3</b>	<b>145,3</b>	<b>146,2</b>

Tableau 16 : IPC Mwaro

Mwaro		POIDS	Base 2016	janv.-24	févr.-24	mars-24
<b>00</b>	<b>TOUS LES PRODUITS</b>	<b>1000,0</b>	<b>100,0</b>	<b>202,8</b>	<b>200,1</b>	<b>201,3</b>
<b>01</b>	<b>Produits alimentaires et boissons non alcoolisées</b>	<b>608,1</b>	<b>100,0</b>	<b>225,5</b>	<b>222,1</b>	<b>222,1</b>
<b>011</b>	<b>Produits alimentaires</b>	<b>597,4</b>	<b>100,0</b>	<b>225,9</b>	<b>222,4</b>	<b>222,4</b>
0111	<i>Pains et céréales</i>	187,4	100,0	214,0	203,9	196,1
0112	<i>Viandes</i>	13,4	100,0	247,4	238,9	226,0
0113	<i>Poissons et Fruits de mer</i>	7,3	100,0	203,2	200,3	200,4
0114	<i>Lait, fromage et œuf</i>	4,6	100,0	226,7	233,3	233,1
0115	<i>Huiles et graisses</i>	55,9	100,0	221,1	222,9	223,1
0116	<i>Fruits</i>	4,8	100,0	163,4	178,0	199,3
0117	<i>Légumes</i>	278,8	100,0	248,7	248,2	252,7
0118	<i>Sucre, confiture, miel, chocolat et confiserie</i>	20,6	100,0	169,5	169,5	169,5
0119	<i>Produits alimentaires n.c.a</i>	24,4	100,0	121,9	117,3	129,8
<b>012</b>	<b>Boissons non alcoolisées</b>	<b>10,7</b>	<b>100,0</b>	<b>203,7</b>	<b>203,7</b>	<b>203,7</b>
0121	<i>Café, thé et cacao</i>	2,9	100,0	151,9	151,9	151,9
0122	<i>Eaux minérales, boissons rafraichissantes et jus de fruits</i>	7,8	100,0	222,9	222,9	222,9
<b>02</b>	<b>Boissons alcoolisées et tabac</b>	<b>28,9</b>	<b>100,0</b>	<b>183,6</b>	<b>176,9</b>	<b>180,8</b>
<b>03</b>	<b>Articles d'habillement et chaussures</b>	<b>61,8</b>	<b>63,1</b>	<b>159,4</b>	<b>158,1</b>	<b>161,0</b>
<b>04</b>	<b>Logement, eau, gaz, électricité et autres combustibles</b>	<b>27,7</b>	<b>100,0</b>	<b>169,2</b>	<b>169,8</b>	<b>170,2</b>
<b>05</b>	<b>Meubles, articles de ménage et entretien courant du foyer</b>	<b>57,6</b>	<b>100,0</b>	<b>153,3</b>	<b>156,8</b>	<b>156,7</b>
<b>06</b>	<b>Santé</b>	<b>42,5</b>	<b>100,0</b>	<b>259,2</b>	<b>258,6</b>	<b>259,2</b>
<b>07</b>	<b>Transports</b>	<b>42,9</b>	<b>100,0</b>	<b>140,9</b>	<b>129,0</b>	<b>153,1</b>
<b>08</b>	<b>Communications</b>	<b>22,3</b>	<b>23,0</b>	<b>106,5</b>	<b>106,5</b>	<b>106,5</b>
<b>09</b>	<b>Loisirs et culture</b>	<b>13,9</b>	<b>100,0</b>	<b>202,0</b>	<b>204,3</b>	<b>203,1</b>
<b>10</b>	<b>Enseignement</b>	<b>12,2</b>	<b>100,0</b>	<b>102,4</b>	<b>102,4</b>	<b>102,4</b>
<b>11</b>	<b>Restaurants et hôtels</b>	<b>60,7</b>	<b>100,0</b>	<b>164,9</b>	<b>165,3</b>	<b>165,3</b>
<b>12</b>	<b>Biens et services divers</b>	<b>19,3</b>	<b>100,0</b>	<b>164,6</b>	<b>160,4</b>	<b>155,6</b>

Tableau 17 : IPC Ngozi

Ngozi		POIDS	Base 2016	janv.-24	févr.-24	mars-24
<b>00</b>	<b>TOUS LES PRODUITS</b>	<b>1000,0</b>	<b>100,0</b>	<b>209,3</b>	<b>211,9</b>	<b>219,2</b>
<b>01</b>	<b>Produits alimentaires et boissons non alcoolisées</b>	<b>545,4</b>	<b>100,0</b>	<b>228,3</b>	<b>231,3</b>	<b>239,0</b>
<b>011</b>	<b>Produits alimentaires</b>	<b>540,6</b>	<b>100,0</b>	<b>228,9</b>	<b>231,9</b>	<b>239,7</b>
0111	<i>Pains et céréales</i>	109,7	100,0	248,0	249,3	240,4
0112	<i>Viandes</i>	8,5	100,0	271,8	260,0	277,7
0113	<i>Poissons et Fruits de mer</i>	14,6	100,0	253,5	285,9	302,1
0114	<i>Lait, fromage et œuf</i>	3,1	100,0	157,5	162,4	171,7
0115	<i>Huiles et graisses</i>	63,5	100,0	257,3	257,1	259,7
0116	<i>Fruits</i>	7,8	100,0	293,8	297,0	290,4
0117	<i>Légumes</i>	306,3	100,0	218,8	222,1	238,1
0118	<i>Sucre, confiture, miel, chocolat et confiserie</i>	8,6	100,0	185,5	188,9	152,3
0119	<i>Produits alimentaires n.c.a</i>	18,5	100,0	151,8	152,8	157,8
<b>012</b>	<b>Boissons non alcoolisées</b>	<b>4,8</b>	<b>100,0</b>	<b>163,1</b>	<b>165,7</b>	<b>164,4</b>
0121	<i>Café, thé et cacao</i>	0,8	100,0	180,0	193,1	193,1
0122	<i>Eaux minérales, boissons rafraichissantes et jus de fruits</i>	4,0	100,0	159,9	160,4	158,8
<b>02</b>	<b>Boissons alcoolisées et tabac</b>	<b>11,8</b>	<b>100,0</b>	<b>142,9</b>	<b>143,0</b>	<b>143,4</b>
<b>03</b>	<b>Articles d'habillement et chaussures</b>	<b>60,5</b>	<b>100,0</b>	<b>187,7</b>	<b>186,2</b>	<b>183,6</b>
<b>04</b>	<b>Logement, eau, gaz, électricité et autres combustibles</b>	<b>87,7</b>	<b>100,0</b>	<b>312,9</b>	<b>320,3</b>	<b>346,1</b>
<b>05</b>	<b>Meubles, articles de ménage et entretien courant du foyer</b>	<b>55,3</b>	<b>100,0</b>	<b>172,7</b>	<b>181,6</b>	<b>192,8</b>
<b>06</b>	<b>Santé</b>	<b>19,6</b>	<b>100,0</b>	<b>154,7</b>	<b>154,7</b>	<b>154,0</b>
<b>07</b>	<b>Transports</b>	<b>35,8</b>	<b>100,0</b>	<b>131,2</b>	<b>126,4</b>	<b>121,9</b>
<b>08</b>	<b>Communications</b>	<b>28,0</b>	<b>100,0</b>	<b>100,6</b>	<b>100,6</b>	<b>100,6</b>
<b>09</b>	<b>Loisirs et culture</b>	<b>12,1</b>	<b>100,0</b>	<b>211,7</b>	<b>212,0</b>	<b>212,0</b>
<b>10</b>	<b>Enseignement</b>	<b>5,1</b>	<b>100,0</b>	<b>114,0</b>	<b>113,1</b>	<b>114,0</b>
<b>11</b>	<b>Restaurants et hôtels</b>	<b>113,4</b>	<b>100,0</b>	<b>157,2</b>	<b>158,1</b>	<b>163,0</b>
<b>12</b>	<b>Biens et services divers</b>	<b>19,3</b>	<b>100,0</b>	<b>107,8</b>	<b>109,2</b>	<b>109,6</b>

Tableau 18 : IPC Rutana

RUTANA		POIDS	Base 2016	janv.-24	févr.-24	mars-24
<b>00</b>	<b>TOUS LES PRODUITS</b>	<b>1000,0</b>	<b>100,0</b>	<b>239,5</b>	<b>238,4</b>	<b>243,8</b>
<b>01</b>	<b>Produits alimentaires et boissons non alcoolisées</b>	<b>618,8</b>	<b>100,0</b>	<b>272,5</b>	<b>269,5</b>	<b>279,3</b>
<b>011</b>	<b>Produits alimentaires</b>	<b>616,9</b>	<b>100,0</b>	<b>272,9</b>	<b>269,9</b>	<b>279,7</b>
0111	<i>Pains et céréales</i>	89,5	100,0	205,0	205,9	208,0
0112	<i>Viandes</i>	25,1	100,0	199,9	197,7	199,4
0113	<i>Poissons et Fruits de mer</i>	35,9	100,0	270,9	258,4	262,9
0114	<i>Lait, fromage et œuf</i>	2,2	100,0	159,6	158,7	158,2
0115	<i>Huiles et graisses</i>	65,4	100,0	266,7	238,8	284,2
0116	<i>Fruits</i>	4,8	100,0	268,1	275,5	295,2
0117	<i>Légumes</i>	357,0	100,0	309,8	310,8	318,0
0118	<i>Sucre, confiture, miel, chocolat et confiserie</i>	10,0	100,0	154,1	154,1	154,1
0119	<i>Produits alimentaires n.c.a</i>	27,2	100,0	150,2	150,1	150,4
<b>012</b>	<b>Boissons non alcoolisées</b>	<b>2,0</b>	<b>100,0</b>	<b>141,2</b>	<b>141,2</b>	<b>144,2</b>
0121	<i>Café, thé et cacao</i>	0,2	100,0	187,0	187,0	187,0
0122	<i>Eaux minérales, boissons rafraichissantes et jus de fruits</i>	1,7	100,0	135,3	135,3	138,7
<b>02</b>	<b>Boissons alcoolisées et tabac</b>	<b>6,5</b>	<b>100,0</b>	<b>184,2</b>	<b>186,0</b>	<b>181,8</b>
<b>03</b>	<b>Articles d'habillement et chaussures</b>	<b>63,8</b>	<b>100,0</b>	<b>131,4</b>	<b>147,8</b>	<b>141,4</b>
<b>04</b>	<b>Logement, eau, gaz, électricité et autres combustibles</b>	<b>42,2</b>	<b>100,0</b>	<b>311,6</b>	<b>306,8</b>	<b>296,3</b>
<b>05</b>	<b>Meubles, articles de ménage et entretien courant du foyer</b>	<b>44,5</b>	<b>100,0</b>	<b>219,1</b>	<b>217,4</b>	<b>217,0</b>
<b>06</b>	<b>Santé</b>	<b>27,9</b>	<b>100,0</b>	<b>257,8</b>	<b>257,9</b>	<b>258,2</b>
<b>07</b>	<b>Transports</b>	<b>32,4</b>	<b>100,0</b>	<b>183,9</b>	<b>184,0</b>	<b>183,4</b>
<b>08</b>	<b>Communications</b>	<b>27,4</b>	<b>100,0</b>	<b>96,3</b>	<b>96,3</b>	<b>96,3</b>
<b>09</b>	<b>Loisirs et culture</b>	<b>12,4</b>	<b>100,0</b>	<b>212,8</b>	<b>220,1</b>	<b>222,9</b>
<b>10</b>	<b>Enseignement</b>	<b>4,1</b>	<b>100,0</b>	<b>220,0</b>	<b>220,0</b>	<b>220,0</b>
<b>11</b>	<b>Restaurants et hôtels</b>	<b>96,0</b>	<b>100,0</b>	<b>165,0</b>	<b>165,4</b>	<b>167,0</b>
<b>12</b>	<b>Biens et services divers</b>	<b>23,9</b>	<b>100,0</b>	<b>133,0</b>	<b>130,4</b>	<b>132,5</b>

Tableau 19 : IPC Ruyigi

Ruyigi		POIDS	Base 2016	janv.-24	févr.-24	mars-24
<b>00</b>	<b>TOUS LES PRODUITS</b>	<b>1000,0</b>	<b>100,0</b>	<b>188,6</b>	<b>211,3</b>	<b>207,7</b>
<b>01</b>	<b>Produits alimentaires et boissons non alcoolisées</b>	<b>677,2</b>	<b>100,0</b>	<b>204,8</b>	<b>238,8</b>	<b>232,2</b>
<b>011</b>	<b>Produits alimentaires</b>	<b>671,7</b>	<b>100,0</b>	<b>205,4</b>	<b>239,7</b>	<b>233,0</b>
0111	<i>Pains et céréales</i>	80,0	100,0	214,2	215,3	222,1
0112	<i>Viandes</i>	33,6	100,0	226,1	242,9	245,9
0113	<i>Poissons et Fruits de mer</i>	34,9	100,0	164,7	181,9	156,8
0114	<i>Lait, fromage et œuf</i>	1,2	100,0	156,1	158,5	158,5
0115	<i>Huiles et graisses</i>	64,0	100,0	317,4	251,5	251,5
0116	<i>Fruits</i>	4,0	100,0	238,6	312,7	322,7
0117	<i>Légumes</i>	420,3	100,0	194,2	255,1	244,9
0118	<i>Sucre, confiture, miel, chocolat et confiserie</i>	6,1	100,0	157,4	157,3	158,0
0119	<i>Produits alimentaires n.c.a</i>	27,7	100,0	124,2	128,6	128,8
<b>012</b>	<b>Boissons non alcoolisées</b>	<b>5,4</b>	<b>100,0</b>	<b>131,9</b>	<b>127,1</b>	<b>136,9</b>
0121	<i>Café, thé et cacao</i>	0,8	100,0	171,4	140,2	140,2
0122	<i>Eaux minérales, boissons rafraichissantes et jus de fruits</i>	4,6	100,0	125,0	124,9	136,3
<b>02</b>	<b>Boissons alcoolisées et tabac</b>	<b>11,4</b>	<b>100,0</b>	<b>141,8</b>	<b>145,7</b>	<b>172,1</b>
<b>03</b>	<b>Articles d'habillement et chaussures</b>	<b>42,8</b>	<b>100,0</b>	<b>136,9</b>	<b>134,8</b>	<b>144,3</b>
<b>04</b>	<b>Logement, eau, gaz, électricité et autres combustibles</b>	<b>21,2</b>	<b>100,0</b>	<b>324,0</b>	<b>212,5</b>	<b>203,8</b>
<b>05</b>	<b>Meubles, articles de ménage et entretien courant du foyer</b>	<b>50,8</b>	<b>100,0</b>	<b>185,9</b>	<b>222,3</b>	<b>225,4</b>
<b>06</b>	<b>Santé</b>	<b>29,8</b>	<b>100,0</b>	<b>123,4</b>	<b>132,8</b>	<b>132,8</b>
<b>07</b>	<b>Transports</b>	<b>25,2</b>	<b>100,0</b>	<b>154,9</b>	<b>154,7</b>	<b>155,8</b>
<b>08</b>	<b>Communications</b>	<b>15,3</b>	<b>100,0</b>	<b>100,2</b>	<b>100,2</b>	<b>100,2</b>
<b>09</b>	<b>Loisirs et culture</b>	<b>10,9</b>	<b>100,0</b>	<b>207,2</b>	<b>213,6</b>	<b>213,6</b>
<b>10</b>	<b>Enseignement</b>	<b>5,5</b>	<b>100,0</b>	<b>112,9</b>	<b>112,9</b>	<b>112,9</b>
<b>11</b>	<b>Restaurants et hôtels</b>	<b>86,4</b>	<b>100,0</b>	<b>127,0</b>	<b>126,8</b>	<b>127,7</b>
<b>12</b>	<b>Biens et services divers</b>	<b>17,5</b>	<b>100,0</b>	<b>133,4</b>	<b>130,1</b>	<b>131,4</b>

Tableau 20 : IPC Rumonge

Rumonge		POIDS	Base 2016	janv.-24	févr.-24	mars-24
<b>00</b>	<b>TOUS LES PRODUITS</b>	<b>1000,0</b>	<b>100,0</b>	<b>214,3</b>	<b>217,1</b>	<b>219,6</b>
<b>01</b>	<b>Produits alimentaires et boissons non alcoolisées</b>	<b>619,1</b>	<b>100,0</b>	<b>235,4</b>	<b>243,7</b>	<b>248,2</b>
<b>011</b>	<b>Produits alimentaires</b>	<b>614,3</b>	<b>100,0</b>	<b>235,7</b>	<b>244,0</b>	<b>248,6</b>
0111	<i>Pains et céréales</i>	104,5	100,0	218,5	219,1	218,0
0112	<i>Viandes</i>	45,4	100,0	212,7	216,0	213,0
0113	<i>Poissons et Fruits de mer</i>	71,2	100,0	402,1	456,6	474,6
0114	<i>Lait, fromage et œuf</i>	3,3	100,0	177,0	178,7	182,4
0115	<i>Huiles et graisses</i>	38,8	100,0	270,8	262,3	271,9
0116	<i>Fruits</i>	2,3	100,0	175,4	191,9	159,0
0117	<i>Légumes</i>	319,1	100,0	213,2	217,3	221,9
0118	<i>Sucre, confiture, miel, chocolat et confiserie</i>	12,4	100,0	160,4	160,4	160,1
0119	<i>Produits alimentaires n.c.a</i>	17,2	100,0	123,2	123,5	123,5
<b>012</b>	<b>Boissons non alcoolisées</b>	<b>4,8</b>	<b>100,0</b>	<b>203,7</b>	<b>203,7</b>	<b>203,7</b>
0121	<i>Café, thé et cacao</i>	1,0	100,0	161,8	162,0	162,0
0122	<i>Eaux minérales, boissons rafraichissantes et jus de fruits</i>	3,8	100,0	215,3	215,3	215,3
<b>02</b>	<b>Boissons alcoolisées et tabac</b>	<b>10,6</b>	<b>100,0</b>	<b>171,7</b>	<b>174,2</b>	<b>172,4</b>
<b>03</b>	<b>Articles d'habillement et chaussures</b>	<b>45,2</b>	<b>100,0</b>	<b>165,5</b>	<b>161,9</b>	<b>165,4</b>
<b>04</b>	<b>Logement, eau, gaz, électricité et autres combustibles</b>	<b>48,5</b>	<b>100,0</b>	<b>284,7</b>	<b>246,0</b>	<b>234,5</b>
<b>05</b>	<b>Meubles, articles de ménage et entretien courant du foyer</b>	<b>51,8</b>	<b>100,0</b>	<b>166,2</b>	<b>163,9</b>	<b>166,5</b>
<b>06</b>	<b>Santé</b>	<b>29,9</b>	<b>100,0</b>	<b>266,4</b>	<b>265,6</b>	<b>266,5</b>
<b>07</b>	<b>Transports</b>	<b>45,8</b>	<b>100,0</b>	<b>149,9</b>	<b>147,4</b>	<b>147,5</b>
<b>08</b>	<b>Communications</b>	<b>35,3</b>	<b>100,0</b>	<b>106,8</b>	<b>106,8</b>	<b>106,8</b>
<b>09</b>	<b>Loisirs et culture</b>	<b>12,5</b>	<b>100,0</b>	<b>156,6</b>	<b>157,3</b>	<b>158,0</b>
<b>10</b>	<b>Enseignement</b>	<b>8,4</b>	<b>100,0</b>	<b>149,5</b>	<b>150,4</b>	<b>149,3</b>
<b>11</b>	<b>Restaurants et hôtels</b>	<b>64,2</b>	<b>100,0</b>	<b>164,4</b>	<b>163,9</b>	<b>163,6</b>
<b>12</b>	<b>Biens et services divers</b>	<b>22,1</b>	<b>100,0</b>	<b>150,5</b>	<b>150,7</b>	<b>151,0</b>

## Note méthodologique

### 1 Définition et couverture

L'indice des prix à la consommation (IPC) est la principale mesure officielle de la hausse ou baisse des prix à la consommation des ménages au Burundi. Il couvre la consommation des ménages au sens de la comptabilité nationale. La population de référence est constituée de l'ensemble des ménages résidant dans les 18 provinces du Burundi, en milieu urbain et rural. L'année de base de l'IPC est 2016/2017 (de février 2016 à janvier 2017).

### 2 Panier/Pondération

L'IPC est basé sur l'observation d'un panier fixe de biens et services, actualisé chaque année. Chaque produit est pondéré, dans l'indice global, proportionnellement à son poids dans la dépense de consommation des ménages.

Le panier de la ménagère comprend environ 770 variétés qui sont classées dans les 12 fonctions de la COICOP (Classification Of Individual Consumption by Purpose) qui constituent la consommation finale des ménages.

Les pondérations proviennent de l'enquête sur les conditions de vie des ménages au Burundi (ECVMB 2013/2014), ajustée avec les données des comptes de la nation de 2014. Les dépenses ont été mises à jour en tenant compte de la variation du niveau des prix entre la période de référence des pondérations (2013/2014) et la période de référence de l'indice (2016/2017).

### 3 Méthodologie

Les relevés des prix sont effectués chaque mois par les enquêteurs permanents de l'Institut National de la Statistique du Burundi. Tous les types de points de vente sont concernés : marchés, supermarchés, boutiques, prestataires de services publics et privés, etc. La formule de calcul pour le niveau élémentaire est celle reconnue sous le nom de Jevons (qui recourt à la moyenne Géométrique des prix), tandis que celle utilisée pour l'agrégation au niveau supérieur est la moyenne arithmétique pondérée.

Des compléments méthodologiques sont disponibles au niveau de l'INSBU, au niveau du service en charge de la production de l'IPC.

### 4 Contacts

**Institut National de la Statistiques du Burundi**  
**INSBU, Zone Rohero, Quartier INSS, Avenue de l'Aviation, N°06, B.P. 1156 BUJUMBURA,**  
**Tél.: (+257) 22 21 67 34 / 22 21 67 35/ 22 22 21 49 / 22 22 67 29/ 22 22 26 35/ 22 28 10 63**  
**E-Mail : [ins.burundi@insbu.bi](mailto:ins.burundi@insbu.bi), [ins.burundi2022@gmail.com](mailto:ins.burundi2022@gmail.com),**  
**[Site Web : www.insbu.bi](http://www.insbu.bi), [Twitter : @INSBURUNDI](https://twitter.com/INSBURUNDI)**

**Direction Technique**  
*Tél fixe (257) 22-216 735*  
[lsteebu.desef@gmail.com](mailto:lsteebu.desef@gmail.com)

**IRANYIBUTSE Fidèle**  
Statisticien chargé des Statistiques sur les Prix à la Consommation  
*Tél fixe (257) 22-275 482*  
*e-mail : [iranfidele@gmail.com](mailto:iranfidele@gmail.com)*



**PRIX A LA CONSOMMATION DES MENAGES DE BUJUMBURA MAIRIE: MOIS DE MARS 2024**

Province Bujumbura Mairie					
N°	Produits	Qté	Unité	févr.-24	mars-24
<b>01 - ALIMENTATION ET BOISSONS NON ALCOOLISÉES</b>					
<b>011 - Produits alimentaires</b>					
<b>0111 - Pains et céréales</b>					
1	Riz blanc local à grains longs	1	Kg	4 130,0	4 173,7
2	Riz blanc local à grains courts	1	Kg	3 974,8	3 924,1
3	Riz blanc long grains importé de la Tanzanie	1	Kg	5 749,4	6 079,5
4	Riz blanc à grains longs importé de la tanzanie (sac de 25 kg) 1ère qualité	25	Kg	151 855,8	159 942,6
5	Maïs à grains blanc local BIO	1	Kg	2 020,7	1 936,5
6	Maïs à grains blanc local HYBRIDE	1	Kg	2 083,6	1 857,8
7	Maïs à grains blanc importé	1	Kg	1 984,7	1 997,4
8	Sorgho rouge local non germé	1	Kg	2 539,2	2 477,4
9	Sorgho blanc local	1	Kg	2 656,5	2 568,7
10	Blé local	1	Kg	2 862,6	2 827,5
11	Eleusine local	1	Kg	2 631,9	2 661,4
12	Farine de maïs local	1	Kg	2 289,5	2 367,1
13	Farine de maïs blanche importé	1	Kg	3 226,6	3 110,9
14	Farine de blé local de production artisanale	1	Kg	3 746,5	3 764,7
15	Farine d'Eleusine local	1	Kg	3 365,9	3 424,1
16	Farine de sorgho non germé local	1	Kg	3 049,7	2 972,3
17	Macaroni importé	500	Gr	7 665,5	8 221,3
18	Spaghetti importé	500	Gr	4 113,8	4 172,8
19	Pain tomate local	300	Gr	1 643,6	1 643,6
20	Pain coupé simple local	300	Gr	1 868,3	1 879,2
21	Pain coupé double local	500	Gr	3 062,6	3 126,9
22	Pain non coupé local en forme de baguette (pain français)	150	Gr	1 163,8	1 242,4
23	Sandwich local	100	Gr	700,0	700,0
24	Pain brun (Pain ngano) local	500	Gr	4 389,3	4 019,2
25	Pain michette local	400	Gr	1 956,5	2 069,0
26	Beignets à base de farine de blé	50	Gr	353,0	393,5
27	Biscuits au chocolat importés	90	Gr	992,0	1 142,5
28	Petit cake emballé local	50	Gr	941,8	1 049,9
29	Pain plat (Chapati) local	50	Gr	257,8	351,7
<b>0112 - Viandes</b>					
30	Viande de bœuf avec os	1	Kg	15 685,8	15 843,8
31	Viande de bœuf sans os	1	Kg	18 034,8	18 196,7
32	Tripes de bœuf	1	Kg	9 240,2	9 486,8
33	Viande hâchée ordinaire	1	Kg	21 253,2	21 253,2
34	Viande de chèvre	1	Kg	20 347,2	19 892,8
35	Viande de porc sans os	1	Kg	30 813,3	30 855,4
36	Viande de porc avec os	1	Kg	24 308,5	27 173,1
37	Poulet local sur pied	1	Kg	19 182,5	22 190,8
38	Saucisse Pilipili	1	Kg	22 985,5	22 985,5
39	Jambon local de bœuf	100	Gr	3 888,6	3 693,8
40	Jambon local de porc	100	Gr	3 362,4	3 925,3
41	Boulettes ordinaires	1	Kg	18 156,1	19 412,1
42	Viandes en conserve	340	Gr	9 876,1	9 917,2

**PRIX A LA CONSOMMATION DES MENAGES DE BUJUMBURA MAIRIE: MOIS DE MARS 2024**

Province Bujumbura Mairie					
N°	Produits	Qté	Unité	févr.-24	mars-24
<b>0113 -Poissons et Fruits de mer</b>					
43	Ndagala frais	1	Kg	26 306,4	26 891,7
44	Mukeke frais	1	Kg	22 539,4	26 712,7
49	Ndagala sec local	1	Kg	79 791,8	87 211,0
50	Ndagala sec importé	1	Kg	12 317,3	15 046,2
51	Mukeke sec et fumé	1	Kg	37 786,9	39 630,1
52	Makayabu sec importé	1	Kg	41 024,1	25 628,1
53	Sardine à tomate	155	Gr	2 139,8	2 008,8
54	Sardine à huile	25	Gr	4 117,2	3 900,2
<b>0114 -Lait, fromage et œuf</b>					
55	Lait frais de vache local (Imfyufyu)	1	Litre	2 494,3	2 382,3
56	Lait frais en carton importé/ INYANGE	1	Litre	6 145,6	7 236,5
57	Lait frais en paquet Hiland importé	500	Millilitre(s)	3 000,0	4 183,3
58	Lait de vache local pasteurisé en bouteille en plastic	500	Millilitre(s)	1 921,4	1 853,9
59	Lait en poudre NIDO 400 gr	400	Gr	34 954,2	32 801,4
60	Lait en poudre SUPALAIT 400 gr	400	Gr	20 068,9	21 374,0
61	Lait concentré sucré NESTLE	400	Gr	24 500,0	22 871,9
62	Yaourt naturel en pot en plastic	150	Gr	1 330,1	1 214,8
64	Fromage importé du Rwanda	1	Kg	27 381,0	27 381,0
65	Œuf local	1	Unité	794,9	881,0
66	Œuf industriel local	1	Unité	645,1	692,0
<b>0115 -Huiles et graisses</b>					
67	Huile de palme local raffiné	1	Litre	8 163,3	7 993,7
68	Huile de palme local non raffiné	1	Litre	4 583,1	4 821,1
69	Huile de coton GOLDEN	5	Litre	55 256,7	58 401,6
70	Huile COOKI (SAVONOR)	5	Litre	50 446,4	51 274,4
71	Beurre emballé salé	250	Gr	16 831,7	16 831,7
72	Margarine blue band Importé en pot en plastic	250	Gr	6 187,2	6 139,0
73	Huile d'olive importé	1	Litre	38 807,1	37 221,2
74	Huile de tournesol local	5	Litre	51 178,2	50 956,4
75	Huile de tournesol importé	5	Litre	64 589,0	64 443,6
76	Huile d'arachide importé	1	Litre	32 800,0	32 800,0
<b>0116 - Fruits</b>					
77	Avocats local	1	Kg	1 544,1	2 048,1
78	Bananes mûres longues local	1	Kg	2 239,2	2 539,4
79	Bananes mûres courtes local	1	Kg	3 811,7	3 801,3
80	Ananas local	1	Kg	1 190,7	1 481,9
81	Oranges local	1	Kg	2 924,5	2 181,8
82	Citron local	1	Kg	1 865,2	1 812,7
83	Mandarines local	1	Kg	2 012,6	2 418,6
84	Papayes local	1	Kg	2 682,8	2 011,3
85	Fruits de la passion (amabungo) local	1	Kg	5 806,3	5 616,6
86	Prunes de Japon (amatunda) local	1	Kg	4 536,5	4 723,0
87	Mangues ordinaire local (indundi)	1	Kg	1 254,7	1 254,7
88	Mangues greffé local	1	Kg	2 181,9	3 053,1
<b>0117 -Légumes</b>					
89	Oignons blanc local	1	Kg	3 210,1	4 982,0
90	Oignons rouge local	1	Kg	3 275,6	5 484,1
91	Tomates fraîches local	1	Kg	3 430,8	4 884,4
92	Conserve de Tomate (salsa) importé	70	Gr	1 312,7	1 406,8

**PRIX A LA CONSOMMATION DES MENAGES DE BUJUMBURA MAIRIE: MOIS DE MARS 2024**

Province Bujumbura Mairie					
N°	Produits	Qté	Unité	févr.-24	mars-24
93	Petites aubergines (Intore) local	1	Kg	1 915,8	1 744,3
94	Haricot vert (imikerera) local	1	Kg	3 825,4	3 509,5
95	Petit pois vert local	1	Kg	7 228,1	6 712,5
97	Poivron vert local	1	Kg	6 168,5	5 933,7
98	Ails frais local (non décortiqués)	1	Kg	16 975,5	15 317,9
99	Carottes local	1	Kg	2 405,9	1 985,2
100	Choux vert local	1	Kg	877,6	874,7
101	Feuilles de manioc	1	Kg	1 228,3	1 146,5
102	Lengalenga	1	Kg	1 334,6	964,6
103	Poirreaux local	1	Kg	3 439,0	3 687,0
104	Epinard local	1	Kg	1 767,7	1 912,9
105	Feuilles de haricot (umukubi)	1	Kg	1 820,7	1 414,1
106	Feuilles de courge (umusoma)	1	Kg	2 050,9	2 016,7
107	Arrachides décortiqués local	1	Kg	6 370,7	6 706,1
108	Arrachides grillés local	100	g	1 670,2	1 777,2
109	Farine d'arachide locale	1	Kg	6 791,3	6 839,9
110	Haricot sec de couleur blanche	1	Kg	3 292,2	3 551,5
111	Haricot sec de couleur jaune	1	Kg	3 610,1	3 739,9
112	Haricot sec de couleur rouge	1	Kg	2 800,0	2 800,0
113	Haricot sec graines mélangés	1	Kg	2 536,1	2 518,5
114	Petit pois sec local	1	Kg	6 318,2	5 357,1
115	Farine de soja locale	1	Kg	3 653,5	3 632,3
116	Pomme de terre de couleur mauve	1	Kg	1 559,8	1 678,3
117	Pomme de terre local couleur jaune (genre Ruhengeri)	1	Kg	1 581,4	1 756,2
118	Pomme de terre Ruhengeri	1	Kg	1 750,0	1 912,9
119	Patate douce local	1	Kg	1 263,3	1 066,7
120	Banane douce (igisahira)	1	Kg	1 545,1	1 482,4
121	Colocase (ay'i Kizungu)	1	Kg	2 308,0	1 942,4
122	Manioc frais en tubercule	1	Kg	1 686,0	1 405,1
125	Farine de manioc sec IKIVUNDE	1	Kg	3 151,0	3 186,4
126	Farine de manioc sec INYANGE	1	Kg	2 096,3	2 076,3
127	Ubuswage	1	Kg	3 088,0	3 028,3
128	Chips	200	Gr	5 344,7	10 711,1
	<b>0118 -Sucre, confiture, miel, chocolat et confiserie</b>				
129	Sucre blanc cristallisé local (SOSUMO)	1	Kg	3 355,9	3 300,0
130	Confiture de fraises importé	450	Gr	12 796,1	12 498,6
131	Miel local	1	Kg	14 541,9	13 068,5
132	Chocolat au lait	200	Gr	12 546,2	10 322,8
133	Bonbon	1	Unité	75,8	75,8
	<b>0119 -Produits alimentaires n.c.a</b>				
134	Sel de cuisine non emballé(non fin).	1	Kg	1 152,4	1 176,8
135	Sel de table emballé	600	Gr	7 355,5	6 991,5
136	Mayonnaise importé	470	Gr	12 052,2	12 311,1
137	Cube (maggi, jumbo, etc.)	4	Gr	172,6	254,2
138	Piment rouge frais (Mbuzi) local	1	Kg	13 564,1	16 803,7
139	Céleri local	1	Kg	5 286,0	6 294,9
140	Pilipili liquide local	340	Gr	2 219,7	2 060,6
141	Farine pour Bébé importé(Cérélac)	400	Gr	33 292,3	41 404,3
142	Lait en poudre pour bébé Guigoz	400	Gr	33 238,9	31 191,6

**PRIX A LA CONSOMMATION DES MENAGES DE BUJUMBURA MAIRIE: MOIS DE MARS 2024**

Province Bujumbura Mairie					
N°	Produits	Qté	Unité	févr.-24	mars-24
143	Lait en poudre pour bébé (NAN) (0 à 6 mois)	400	Gr	34 196,6	33 949,7
<b>012 -Boissons non alcoolisees</b>					
<b>0121 -Cafe, the et cacao</b>					
144	Café en paquet local	250	Gr	8 425,7	8 806,8
145	Café soluble instantané en boîte (NESCAFE)	250	Gr	46 260,0	50 319,7
146	Thé en paquet	200	Gr	2 941,0	2 759,8
<b>0122 -Eaux minérales, boissons rafraichissantes, jus de fr</b>					
147	Jus d'orange en carton	1	Litre	7 901,1	6 616,3
148	Jus de fruits en carton (cocktail)	1	Litre	6 458,5	6 332,3
149	Sirop de maracoudja Akezamutima	65	Centilitre(s)	6 892,1	6 624,6
150	Boisson gazeuse en bouteille en verre (coca cola, sprite, orange, citron)	30	Centilitre(s)	1 571,5	1 691,1
151	Eau minérale(1,5l) Kinju local	1,5	Litre	2 017,4	2 089,1
152	Eau minérale (500 ml) Kinju local	500	Millilitre(s)	940,8	924,8
153	Eau minérale gazeuse Aquavie (650ml) local	650	Millilitre(s)	1 161,3	969,8
<b>02 - BOISSONS ALCOOLISÉES, TABAC ET STUPÉFIANT</b>					
<b>021 -Boissons alcoolisees</b>					
<b>0211 -Spiritueux</b>					
154	Whisky J&B importé	1	Litre	128 685,7	128 685,7
155	Vodka Smirnof importé	1	Litre	44 666,7	44 666,7
<b>0212 -Vin et boissons fermentees</b>					
156	Vin de banane (isongo)	75	Centilitre(s)	3 931,1	4 326,7
157	Vin de banane Urugombo/Urwarwa	75	Centilitre(s)	1 370,3	1 450,0
158	Vin rouge Drosdy importé en bouteille en verre	375	Millilitre(s)	17 492,9	17 902,2
159	Vin de messe importé	75	Centilitre(s)	35 000,0	35 000,0
160	Vin blanc Martini importé	75	Centilitre(s)	67 193,7	77 588,7
<b>0213 -Biere</b>					
161	Amstel blonde(65cl) local	65	Centilitre(s)	3 158,2	3 349,2
162	Amstel Bock(33cl) local	33	Centilitre(s)	2 734,2	2 772,3
163	Primus(72cl) local	72	Centilitre(s)	2 366,6	2 427,8
164	Heineken (65cl) importé	65	Centilitre(s)	8 432,1	9 009,9
165	Heineken (33cl) importé	33	Centilitre(s)	7 315,0	7 816,1
166	Bière de sorgho local	75	Centilitre(s)	1 000,0	1 224,7
<b>022 -Tabacs</b>					
<b>0221 -Tabacs</b>					
167	Supermatch local	1	cigarettes	153,9	153,6
168	Yes local	1	cigarettes	182,3	187,9
169	Feuilles de tabac (turumbombeke)	100	Gr	3 578,3	3 719,2
<b>03 - ARTICLES D'HABILLEMENT ET CHAUSSURES</b>					
<b>031 -Articles d'habillement</b>					
<b>0311 -Tissus d'habillement</b>					
170	Popeline (1ère qualité)	1	mètre	5 771,7	5 672,6
171	Tissus pour costume	1	mètre	30 000,0	32 710,7
172	Tissus pour uniforme scolaire	1	mètre	14 448,5	14 005,7

**PRIX A LA CONSOMMATION DES MENAGES DE BUJUMBURA MAIRIE: MOIS DE MARS 2024**

Province Bujumbura Mairie					
N°	Produits	Qté	Unité	févr.-24	mars-24
173	Ikanga	4,5	yards	23 989,6	25 990,4
175	Igitenge AFRITEX	6	yards	25 071,5	25 392,0
176	Basin moins riche	6	yards	100 000,0	90 000,0
177	Voile en nylon importé (Imvutano)	1	Ensemble	141 487,0	132 761,4
	<b>0312 -Vetements</b>				
178	Pantalon neuf importé pour homme	1	Unité	36 035,0	37 077,9
179	Pantalon friperie importé pour homme	1	Unité	17 577,4	16 762,7
180	Chemise de ville longues manches neuve pour homme	1	Unité	35 817,6	38 429,1
181	Chemise de ville courtes manches neuve pour homme	1	Unité	33 618,8	36 481,1
182	Chemise de ville longues manches friperie pour homme	1	Unité	17 328,0	17 074,8
183	Chemise de ville courtes manches friperie pour homme	1	Unité	15 838,4	14 327,4
184	Costume pour homme	1	Ensemble	374 165,7	396 862,7
185	Tee-shirts friperie pour homme	1	Unité	11 895,1	12 209,0
186	Capitula (culotte) friperie pour homme	1	Unité	22 505,5	21 773,8
187	Slip neuf Homme en coton avec ceinture élastique	1	Unité	8 607,3	10 010,0
188	Slip neuf Homme en coton sans ceinture	1	Unité	7 289,3	7 977,4
189	Singlet neuf pour homme	1	Unité	8 759,4	9 878,9
190	Singlet friperie pour homme	1	Unité	7 318,6	5 943,9
191	Chaussettes neuf pour homme	1	paire	4 692,7	4 939,5
192	Chaussettes friperie pour homme	1	paire	1 741,1	1 741,1
193	Jupe neuve pour femme	1	Unité	57 959,7	55 596,4
194	Jupe friperie pour femme	1	Unité	8 610,2	8 085,3
195	Robe neuve pour femme	1	Unité	62 055,5	70 101,5
196	Ensemble femme	1	Ensemble	101 468,3	109 718,4
197	Blouse importée neuf pour femme	1	Unité	118 622,3	49 883,6
198	Chemise friperie pour femme	1	Unité	7 477,9	6 646,5
199	Pantalon neuf pour femme	1	Unité	25 718,4	26 165,9
200	Pantalon friperie pour femme	1	Unité	13 572,1	13 572,1
201	Slip neuf en coton pour dame	1	Unité	5 973,0	5 856,1
202	Slip friperie en coton pour dame	1	Unité	3 058,5	2 861,5
203	Soutien gorge ordinaire neuf	1	Unité	4 914,4	5 419,5
204	Soutien gorge ordinaire friperie	1	Unité	3 550,9	3 818,0
205	Sous jupe	1	Unité	6 316,4	6 000,0
206	Collants neuf	1	Unité	10 000,0	10 000,0
207	Collants friperie	1	Unité	7 611,1	7 099,1
208	Robe neuve pour un enfant de 5 ans	1	Unité	42 736,4	41 382,3
209	Robe friperie pour un enfant de 5 ans	1	Unité	14 739,9	15 699,0
210	Culotte friperie pour enfant de 6 à 12 ans	1	Unité	8 533,6	8 886,5
211	Tricot friperie pour enfant de 6 à 12 ans	1	Unité	6 975,5	6 590,2
212	Ensemble jupe et chemise pour fille de 6 à 12 ans	1	Ensemble	43 746,3	43 270,8
213	Ensemble culotte et chemise pour garçon de 6 à 12 ans	1	Ensemble	49 385,1	41 406,1
214	Tee-shirts friperie pour enfant de 6 à 12 ans	1	Unité	7 113,8	6 791,0

**PRIX A LA CONSOMMATION DES MENAGES DE BUJUMBURA MAIRIE: MOIS DE MARS 2024**

Province Bujumbura Mairie					
N°	Produits	Qté	Unité	févr.-24	mars-24
215	Chemise friperie pour enfant de 6 à 12 ans	1	Unité	8 756,3	8 602,8
216	Pantalon friperie pour enfant de 6 à 12 ans	1	Unité	8 886,5	10 455,4
217	Jupe friperie pour enfant de 6 à 12 ans	1	Unité	7 652,5	7 053,2
218	Grenouillère friperie pour bébé de 0 à 2 ans	1	Unité	2 760,8	2 760,8
219	Slip neuf pour garçon de 6 à 12 ans	1	Unité	4 088,8	3 162,5
220	Slip neuf pour fille de 6 à 12 ans	1	Unité	2 624,4	2 668,7
221	Chaussettes friperie pour enfant de 6 à 12 ans	1	paire	1 310,4	1 192,0
222	Linges blanc en coton	12	Unité	39 577,4	42 214,0
223	Couverture importée pour bébé	1	Unité	35 000,0	35 000,0
224	Flanelle (Ikigoma)	1	Unité	9 294,1	9 436,7
225	Couvre-bébé ordinaire importé	1	Unité	18 171,2	18 000,0
226	Vêtements de sport pour homme, jogging	1	Ensemble	86 266,1	87 654,1
227	Vêtements de sport neuf pour homme, shorts et tricot	1	Ensemble	49 343,0	58 187,1
228	Vêtements de sport friperie pour homme, shorts et tricot	1	Ensemble	46 608,5	50 000,0
229	Ensemble Chemise et culotte/jupe kaki (7 à 9 ans)	1	Ensemble	10 954,5	10 763,8
230	Chemise blanche courte manche (7 à 9 ans)	1	Unité	5 578,0	5 845,5
231	Culotte bleu (7 à 9 ans)	1	Unité	6 628,9	6 875,1
232	Jupe bleu (7 à 9 ans)	1	Unité	6 669,3	6 324,6
233	Chemise blanche courte manche (13 à 15ans)	1	Unité	7 200,4	6 964,0
234	Pantalon bleu (13 à 15 ans)	1	Unité	13 135,6	13 816,4
235	Ensemble Chemise blanche et pantalon bleu (13 à 15 ans)	1	Ensemble	21 208,3	21 483,1
236	Jupe bleu (13 à 15 ans)	1	Unité	8 944,3	9 211,6
237	Ensemble Chemise blanche et jupe bleu (13 à 15 ans)	1	Ensemble	15 460,3	15 439,9
<b>0313 -Autres articles vestimentaires et accessoires d'habil</b>					
238	Cravates neufs en polyester	1	Unité	8 562,7	8 190,4
239	Ceinture neuf en similicuir	1	Unité	9 563,4	8 537,4
240	Ceinture en cuir friperie	1	Unité	35 000,0	40 000,0
241	Fils à tricoter	1	Rouleau	2 500,0	2 500,0
242	Foulards de tête en nylon plissé pour femmes (Igitambara)	1	Unité	6 503,5	5 090,5
<b>0314 -Confection, nettoyage, reparation et location d'habil</b>					
243	Confection de chemise pour homme	1	service	13 511,3	14 303,0
244	Confection de costume pour homme	1	service	51 532,7	52 892,5
245	Réparation d'une chemise pour homme (col)	1	service	1 498,5	1 401,0
246	Confection ensemble pagne pour femme	1	service	20 088,4	19 485,7
247	Confection tenue locale pour femme (Igitenge)	1	service	2 297,1	1 845,1
248	Confection tenue locale pour femme(Imvutano)	1	service	4 285,8	3 877,4

**PRIX A LA CONSOMMATION DES MENAGES DE BUJUMBURA MAIRIE: MOIS DE MARS 2024**

<b>Province Bujumbura Mairie</b>					
<b>N°</b>	<b>Produits</b>	<b>Qté</b>	<b>Unité</b>	<b>févr.-24</b>	<b>mars-24</b>
249	Réparation d'une blouse (diminution ou augmentation)	1	service	1 749,6	1 571,1
250	Confection d'un costume garçon de 6 à 12 ans	1	service	39 931,5	36 095,0
251	Pressing de costume pour homme	1	service	6 842,1	7 209,3
252	Pressing de boubou pour femme	1	service	6 293,8	6 815,0
253	Pressing de voile (Imvutano)	1	service	5 436,7	5 205,2
254	Pressing de robe de cérémonie	1	service	9 004,6	10 190,7
255	Location de voile (imvutano)	1	Ensemble	5 000,0	5 000,0
256	Location d'une blouse pour voile	1	Unité	5 000,0	5 000,0
257	Location d'une robe de mariage	1	Unité	119 135,8	131 607,4
<b>032 -Chaussures</b>					
<b>0321 -Chaussures diverses</b>					
258	Chaussures synthétique homme (non cuir)	1	paire	86 736,6	80 963,3
259	Chaussures en cuir friperie pour Hommes	1	paire	124 900,0	124 900,0
260	Sandale neuf en similicuir pour homme	1	paire	27 967,2	28 335,3
261	Sandale d'occasion en cuir pour homme	1	paire	57 445,6	62 450,0
262	Sandales en plastic (Yeboyebo) pour adulte	1	paire	8 144,7	8 466,4
263	Chaussures Ikambambiri	1	paire	6 404,4	6 765,1
264	Basket pour homme (friperie)	1	paire	89 442,7	87 749,6
265	Sandale neuf pour femme	1	paire	20 000,0	26 566,5
268	Chaussures de sortie neuf en similicuir pour femme	1	paire	58 935,3	55 782,6
270	Chaussures synthétique neuf pour garçon de 6 à 12 ans	1	paire	42 426,4	40 000,0
272	Basket friperie pour enfant de 6 à 12 ans	1	paire	32 403,7	32 403,7
273	Chaussures neuf en similicuir pour fille 6 à 12 ans	1	paire	35 000,0	35 000,0
<b>0322 -Coordonnerie</b>					
275	Renforcement de semelle+talon pour homme	1	service	1 500,0	1 500,0
276	Remplacement du semelle+talon pour homme	1	service	10 000,0	10 000,0
277	Renforcement de semelle pour femme	1	service	700,0	700,0
<b>04 - LOGEMENT, EAU, ÉLECTRICITÉ, GAZ ET AUTRES COM</b>					
<b>041 -Loyers effectifs</b>					
<b>043 -Entretien et reparation des logements</b>					
<b>0431 -Matériaux pour travaux d'entretien et de réparation c</b>					
292	Ciment local BUSECO	50	Kg	39 950,0	39 950,0
293	Ciment importé de la Tanzanie (SIMBA BORA)	50	Kg	54 685,7	54 191,1
294	Sable	1	Brouette	1 500,0	1 500,0
295	Tôle ondulée locale	1	Unité	29 949,9	30 000,0
296	Tôle ondulée importé	1	Unité	31 858,2	31 271,2
297	Brique claustra	1	Unité	800,0	800,0

**PRIX A LA CONSOMMATION DES MENAGES DE BUJUMBURA MAIRIE: MOIS DE MARS 2024**

Province Bujumbura Mairie					
N°	Produits	Qté	Unité	févr.-24	mars-24
298	Brique cuite	1	Unité	45,0	45,0
299	Vitre	1	Unité	114 879,8	122 505,8
300	Carreaux	1	m2	60 333,2	61 943,5
301	Peintures à huile (BASCO)	4	Litre	37 348,5	38 592,4
302	Peinture à eau (BASCO)	4	Litre	25 824,0	24 729,4
303	Fer à béton	1	longueur	29 715,1	31 334,3
304	Planche en eucalyptus	1	Unité	8 617,7	8 000,0
305	Madrier en eucalyptus	1	Unité	8 617,7	7 000,0
306	Enduits	1	Litre	6 447,4	6 024,5
307	Tuyau petite dimension 1/2	1	Rouleau	13 090,7	12 771,0
308	Robinet de ravabo	1	Unité	16 444,8	16 198,5
309	Robinet 1/2 (SANWA)	1	Unité	14 301,3	18 000,0
310	Mastic (Bois et fer)	1	Kg	9 714,3	10 438,3
311	Main d'œuvre pour petits travaux de maçonnerie (maçon)	1	Jour	15 000,0	15 000,0
312	Main d'œuvre pour petits travaux de maçonnerie (aide-maçon)	1	Jour	7 781,8	7 210,1
313	Main d'œuvre pour réparation courante de problème de plomberie (Remplacement de vanne)	1	service	5 000,0	5 000,0
314	Main d'œuvre pour renouvellement de peinture	1	Unité	12 247,4	10 000,0
315	Main d'œuvre pour réparation courante de panne d'électricité (remplacement d'une prise)	1	service	7 430,0	7 430,0
316	Main d'œuvre pour le remplacement d'une serrure	1	service	4 016,9	5 000,0
<b>044 -Alimentation en eau et services divers lié au logement</b>					
<b><u>0441 -Alimentation en eau</u></b>					
317	Facture d'eau 1ère tranche (0 à 10 M3)	1	m3	315,0	315,0
318	Facture d'eau 2ème tranche (11 à 20 M3)	1	m3	613,0	613,0
319	Facture d'eau 3ème tranche (21 M3 et plus)	1	m3	802,0	802,0
320	Charges fixes (pour la troisième tranche)	1	forfait	3 637,0	3 637,0
321	Eau achetée de 20 l	20	Litre	50,0	50,0
323	Enlèvement des ordures	1	forfait	10 000,0	10 000,0



**PRIX A LA CONSOMMATION DES MENAGES DE BUJUMBURA MAIRIE: MOIS DE MARS 2024**

Province Bujumbura Mairie					
N°	Produits	Qté	Unité	févr.-24	mars-24
<b>045 -Electricite, gaz et autres combustibles</b>					
<b>0451 -Electricité</b>					
325	Consommation d' électricité 1ère tranche (0 à 50 kwh)	1	kwh	82,0	82,0
326	Consommation d' électricité 2ème tranche (51 à 100 kwh)	1	kwh	290,0	290,0
327	Consommation d' électricité 3ème tranche (151 kwh et plus )	1	kwh	546,0	546,0
328	Charges fixes (troisième tranche)	1	forfait	6 822,0	6 822,0
<b>0453 -Combustibles</b>					
332	Pétrole lampant à la station	1	Litre	3 730,0	3 730,0
333	Pétrole lampant chez le revendeur	1	Litre	10 000,0	10 000,0
335	Charbon de bois au détail	1	Kg	1 307,3	1 266,1
336	Charbon de bois (demi sac)	1	demi-sac	60 748,3	53 194,4
<b>05 - MEUBLES, ARTICLES DE MÉNAGES ET ENTRETIEN C</b>					
<b>051 -Meubles , articles d'ameublement, tapis et autres revê</b>					
<b>0511 -Meubles et articles d'ameublements</b>					
339	Chaise en bois eucalyptus	1	Unité	27 214,1	29 053,7
341	Salon en bois eucalyptus	1	Ensemble	400 953,9	392 566,2
342	Salle à manger en bois eucalyptus	1	Ensemble	361 554,4	348 211,4
343	Armoire/ dressoir en eucalyptus	1	Unité	327 194,7	387 298,3
344	Table en bois en eucalyptus	1	Unité	69 684,9	70 871,3
345	Matelas en mousse (Exim) 1.40 x 1.90 x 0.15 m	1	Unité	663 000,0	663 000,0
346	Matelas en mousse (Exim) 1.60 x 1.90 x 0.15 m	1	Unité	770 000,0	770 000,0
347	Matelas en mousse (Dodoma) 1.40 x 1.90 x 0.15 m	1	Unité	351 634,8	356 520,5
348	Matelas en mousse (Dodoma) 1.60 x 1.90 x 0.15 m	1	Unité	387 598,2	397 488,2
349	Lit simple 1.40 x 1.90 m modèle ordinaire en eucalyptus	1	Unité	189 187,3	186 857,1
350	Lit simple 1.60 x 1.90 m modèle ordinaire en eucalyptus	1	Unité	213 610,8	208 581,5
351	Armoire de chambre/ Garde robe	1	Unité	266 049,3	289 368,2
<b>0512 -Tapis et autres revêtement de sol</b>					
352	Tapis en soie 2,90 m	2,9	mètre	554 977,5	529 905,7
353	Revêtement de sol en Vinyle	1	mètre	10 800,8	11 447,1
354	Natte (ikirago)	1	Unité	10 000,0	13 103,7
<b>052 -Articles de ménage en textiles</b>					
<b>0521 -Articles de ménage en textiles</b>					
355	Draps de lit simple (1,60x2)	1	paire	84 584,5	98 613,9
356	Draps de lit double (1,80x2)	1	paire	106 337,7	114 164,2
357	Couverture pour adulte importé (150 x 190) cm (genre zamu)	1	Unité	22 239,8	25 000,0
358	Couvre lits neuf	1	Unité	198 488,6	202 598,9
359	Essuie-mains en coton (1.40 x 0.70) m importé (grandes dimensions)	1	Unité	38 980,6	48 957,4
361	Nappes de table (complet)	1	Ensemble	144 913,8	143 012,9
362	Serviette en tissu pour vaisselle	1	Unité	3 308,2	2 949,5

**PRIX A LA CONSOMMATION DES MENAGES DE BUJUMBURA MAIRIE: MOIS DE MARS 2024**

Province Bujumbura Mairie					
N°	Produits	Qté	Unité	févr.-24	mars-24
<b>053 -Appareils électroménagers</b>					
<b>0531 -Appareil électroménager, menager et reparation</b>					
363	Réfrigérateur avec compartiment de réfrigération capacité 180l	1	Unité	1 496 663,0	1 374 772,7
364	Congélateur, 200 litres	1	Unité	1 248 999,6	1 296 148,1
365	Cuisinière électrique (amashiga)	1	Unité	1 800 000,0	1 296 148,1
366	Plaque chauffante électrique à double plateaux	1	Unité	289 827,5	340 000,0
367	Cuisinière à charbon en argile	1	Unité	2 656,6	2 656,6
368	Cafetières électriques	1	Unité	60 000,0	60 000,0
369	Ventilateur sur pied	1	Unité	98 022,1	103 783,9
<b>054 -Verrerie, vaisselle et ustensiles de menage</b>					
<b>0541 - Verrerie, vaisselle et ustensiles de menage</b>					
370	Assiette creuse en faïence 25 cm	1	Unité	3 895,0	4 109,6
371	Assiette creuse en plastic 22 cm	1	Unité	894,4	894,4
372	Assiette creuse en métal 22 cm	1	Unité	2 075,3	2 379,6
373	Soupière/Bol avec couvercle 18 cm en métal importé	1	Unité	2 766,3	3 362,5
374	Soupière/Bol avec couvercle 18 cm en plastic	1	Unité	1 476,7	1 476,7
375	Cuillère à café	1	Unité	830,6	830,6
376	Cuillère à soupe	1	Unité	954,1	954,1
377	Louche	1	Unité	1 642,1	1 672,9
378	Couteaux pour ménage importé	1	Unité	1 960,2	2 207,0
379	Verre à boire coupe	1	Unité	4 712,0	4 809,8
380	Verre à boire droit	1	Unité	3 741,3	3 849,1
381	Gobelet en plastique (Mironko)	1	Unité	878,3	927,0
382	Fourchette	1	Unité	999,1	1 053,9
383	Tasse	1	Unité	4 109,5	4 105,6
385	Poêle	1	Unité	30 259,2	30 521,3
386	Seau en plastic avec couvercle 20 l	1	Unité	14 128,3	14 755,7
387	Bassin (45 cm de diamètre) importé	1	Unité	5 568,5	5 443,5
388	Thermos 1l	1	Unité	16 533,7	18 217,5
389	Fers à repasser électrique	1	Unité	91 724,5	93 322,9
390	Fer à repasser non électrique	1	Unité	45 000,0	45 000,0
<b>055 -Outillage et autre matériel pour la maison et le jardin</b>					
<b>0551 -Outillage, matériel et accessoires divers</b>					
391	Piles torche Tiger	1	paire	3 000,0	3 000,0
392	Piles Torche panasonic	1	paire	3 200,0	3 200,0
393	Lampe à Pétrole/Mazout (grande)	1	Unité	10 000,0	10 000,0
394	Houe	1	Unité	11 560,8	12 265,4
395	Ampoule à incandescence	1	Unité	1 500,0	1 500,0
396	Ampoule économique (5 W)	1	Unité	3 766,4	3 930,4
397	Tube fluorescent	1	Unité	5 634,6	5 634,6
398	Prise	1	Unité	2 229,0	2 240,6
400	Hâche locale	1	Unité	13 490,7	13 490,7
401	Hâche importée	1	Unité	23 979,2	23 979,2

**PRIX A LA CONSOMMATION DES MENAGES DE BUJUMBURA MAIRIE: MOIS DE MARS 2024**

Province Bujumbura Mairie					
N°	Produits	Qté	Unité	févr.-24	mars-24
<b>056 -Biens et services liés à l'entretien courant du foyer</b>					
<b>0561 -Articles de ménage non durables</b>					
402	Savons de ménage GIFURANGUWO blanc	100	Gr	764,0	744,8
403	Savons en poudre non emballé blanc (puff)	1	Kg	6 355,3	6 686,3
404	Savons en poudre non emballé bleu (Toss)	1	Kg	9 654,9	8 835,0
405	Savons en poudre non emballé bleu (Type Géntal)	1	Kg	4 000,0	4 000,0
406	Savons de ménage liquide local pour la vaisselle	5	Litre	30 038,5	29 847,8
409	Allumette importée	1	Boîte	200,0	200,0
410	Bougie locale	1	Unité	863,6	869,8
411	Bougie importée	1	Unité	494,4	494,4
412	Cirage liquide Crown	100	Millilitre(s)	2 500,0	2 500,0
413	Cirage solide LUDE	40	Gr	1 647,9	1 712,0
414	Cirage solide KIWI	32	Gr	3 240,4	3 190,8
415	Brosse pour chaussures	1	Unité	1 551,8	1 551,8
416	Râclette	1	Unité	4 870,0	4 987,1
417	Brosse pour entretien maison	1	Unité	2 236,1	2 449,5
418	Balai à tige en bois	1	Unité	4 884,3	4 987,1
419	Balais à tige de palmier	1	Unité	1 000,0	1 052,0
<b>0562 -Services domestiques et services menagers</b>					
420	Salaire d'un groom logé sur place	1	mois	31 098,9	31 098,9
421	Salaire d'une bonne logé sur place	1	mois	30 447,9	30 447,9
422	Salaire d'un gardien logé sur place	1	mois	32 977,7	32 977,7
423	Location des chaises en plastique	1	service	330,2	400,0
424	Location de paniers	1	service	1 224,7	1 144,7
<b>06 - SANTE</b>					
<b>61-Produits, appareils et matériels médicaux</b>					
<b>0611 -Produits, appareils et matériels médicaux</b>					
427	Albédazole	1	Comprimé	1 026,2	783,1
428	Métronidazole comprimé	1	Comprimé	2 374,9	2 843,3
429	Mébendazole	1	Comprimé	584,6	560,9
430	Prufene	1	Comprimé	6 456,3	6 970,5
431	Ibuprofène	1	Comprimé	727,0	804,4
432	Paracetamol	1	Comprimé	1 093,7	1 273,3
433	Efferalgan	1	Comprimé	6 693,4	7 857,3
434	Quinine:comprimé	1	Comprimé	8 655,6	8 677,1
435	Amoxiciline	1	Comprimé	1 422,7	1 467,3
436	Miconazole	1	Comprimé	1 500,0	1 500,0
437	Diclofénac	1	Comprimé	4 323,0	4 289,6
438	Glycérine	1	Comprimé	16 810,2	16 810,2
439	Drotavérine	1	Comprimé	7 500,0	7 500,0
440	Eau physiologique	1	Pièce	530,4	450,7
441	Compresse stérile 10x10 cm	1	Pièce	3 954,1	4 002,6
442	Sparadrap 5x7,5cm	1	Pièce	3 539,0	3 953,3
443	Sparadrap 5x5cm	1	Pièce	3 995,1	3 746,9
444	Alcool iodé	1	Pièce	2 499,2	2 655,9
446	Tensiomètre numérique	1	Pièce	71 486,4	95 440,7

**PRIX A LA CONSOMMATION DES MENAGES DE BUJUMBURA MAIRIE: MOIS DE MARS 2024**

Province Bujumbura Mairie					
N°	Produits	Qté	Unité	févr.-24	mars-24
447	Verre correcteurs	1	Pièce	1 140,2	1 140,2
<b>062 -Services ambulatoires</b>					
<b>0621 -Services médicaux et dentaires</b>					
448	Consultation Généraliste en milieu public	1	Service	3 500,0	3 500,0
449	Consultation Généraliste en milieu privé	1	Service	8 485,3	8 485,3
450	Consultation d'un médecin spécialiste dans une clinique privée	1	Service	15 491,9	15 491,9
451	Consultation d'un médecin spécialiste dans une clinique publique	1	Service	6 000,0	6 000,0
452	Frais de pose des prothèses dentaires	1	Service	15 000,0	15 000,0
453	Plombage d'une dent	1	Service	35 568,9	35 568,9
<b>0623 -Services paramédicaux</b>					
454	Examen de selle (Clinique publique)	1	Service	1 750,0	1 750,0
455	Examen de selle (Clinique privée)	1	Service	2 828,4	2 828,4
456	Examen de sang NFS (Clinique publique)	1	Service	9 750,0	9 750,0
457	Examen de sang NFS (Clinique privée)	1	Service	12 247,4	12 247,4
458	Radiographie d'un thorax (Clinique publique)	1	Service	15 000,0	15 000,0
459	Echographie (hôpital public)	1	Service	12 500,0	12 500,0
460	Radiographie d'un thorax (Clinique Privée)	1	Service	17 320,5	17 320,5
461	Echographie (Clinique privée)	1	Service	22 912,9	22 912,9
462	Examen d'urine (Clinique publique)	1	Service	1 750,0	1 750,0
463	Examen d'urine (Clinique privée)	1	Service	6 928,2	6 928,2
465	Etablissement d'une fiche(Clinique publique)	1	Service	1 000,0	1 000,0
466	Etablissement d'une fiche (Clinique privée)	1	Service	1 000,0	1 000,0
<b>0623 -Services hospitaliers</b>					
467	Hospitalisation dans un hôpital public (salle commune)	1	Service	2 000,0	2 000,0
468	Hospitalisation dans une clinique public (chambre individuelle)	1	Service	40 000,0	40 000,0
469	Hospitalisation dans une clinique privée (chambre individuelle)	1	Service	50 000,0	54 772,3
<b>07 - TRANSPORTS</b>					
<b>071 -Achat de véhicules</b>					
<b>0711 -Voitures automobiles</b>					
472	Toyota Land-cruiser PRADO TX-L7-M/T	1	Unité	182 780 000,0	182 780 000,0
473	Voiture Carina Marque TOYOTA (TI)	1	Unité	12 078 135,9	12 078 135,9
474	Voiture Marque TOYOTA (SPACIO)	1	Unité	15 097 669,9	15 097 669,9
<b>0712 -Cycle et motocycle et vehicules a traction animale</b>					
475	Vélo KINGA à bagage	1	Unité	397 492,1	396 638,5
476	Vélo pour enfants	1	Unité	189 190,5	189 190,5
477	Cyclomoteurs TVS	1	Unité	2 850 000,0	3 600 000,0
478	Moto TVS 110	1	Unité	4 800 000,0	4 900 000,0
479	Moto SANILLI	1	Unité	4 650 000,0	4 650 000,0

**PRIX A LA CONSOMMATION DES MENAGES DE BUJUMBURA MAIRIE: MOIS DE MARS 2024**

Province Bujumbura Mairie					
N°	Produits	Qté	Unité	févr.-24	mars-24
<b>072 -Dépenses d'utilisation des véhicules</b>					
<b>0721 -Pièces de rechange et accessoires</b>					
480	Pneu YANA 750x16 JS 14 PLY	1	Unité	724 568,8	724 568,8
481	Pneu Yana 750x15 12 PLY	1	Unité	550 000,0	550 000,0
482	Pneu Michelin 155 R 13 MX	1	Unité	150 000,0	150 000,0
483	Pneu arrière pour cyclomoteur	1	Unité	92 790,1	86 434,7
484	Pneu pour vélo à bagage	1	Unité	27 000,0	27 000,0
485	Pneu arrière pour moto TVS	1	Unité	100 000,0	105 311,6
486	Chambre à air R14 (voiture)	1	Unité	27 000,0	27 000,0
487	Chambre à air pour vélo à bagage	1	Unité	8 000,0	7 663,1
488	Chambre à air pour moto TVS	1	Unité	10 000,0	10 677,9
489	Batterie YOKOHAMA pour automobile (voiture)	1	Unité	260 000,0	260 000,0
491	Batterie Varta 12 V 45 AH 210A	1	Unité	155 000,0	155 000,0
493	Bougie d'allumage pour automobile (voiture)	1	paquet	50 000,0	50 000,0
494	Plaquettes de freins (voiture)	1	paquet	40 000,0	40 000,0
<b>0722 -Carburants et lubrifiants</b>					
495	Essence	1	Litre	4 000,0	4 000,0
496	Gas-oil	1	Litre	3 925,0	3 925,0
497	Huile moteur pour véhicule Diesel	1	Litre	19 917,2	20 707,6
498	Huile moteur pour véhicule à essence	1	Litre	19 744,5	20 456,8
499	Huile de frein	1	Litre	18 702,6	23 354,4
<b>0723 -Entretien et réparations de véhicules particuliers</b>					
500	Lavage voiture	1	Service	4 000,4	4 084,8
501	Lavage d'une Jeep 4X4	1	Service	5 583,8	5 886,6
502	Collage de pneu automobile (un seul trou)	1	Service	3 556,9	3 240,2
503	Collage de pneu pour moto	1	Service	2 352,2	2 174,6
505	Remplacement de plaquettes de freins	1	Service	5 000,0	5 000,0
<b>0724 -Services divers relatifs aux véhicules personnels</b>					
506	Vignette auto (Taxe de roulage)	1	Service	3 334,3	3 334,3
508	Leçon auto-école: théorie	1	Service	50 000,0	50 000,0
509	Leçon auto-école: pratique	1	Service	126 577,3	126 577,3
510	Frais des plaques d'immatriculation véhicule	1	Service	100 000,0	100 000,0
<b>073 -Services de transport</b>					
<b>0732 -Transport routier de passagers</b>					
511	Taxi-Voiture: petite course itinéraire libre	1	Service	4 233,1	4 706,9
512	Taxi - BAJAJ: petite course itinéraire libre	1	Service	2 000,0	2 000,0
513	Taxi-moto: petite course itinéraire libre	1	Service	1 000,0	1 000,0
514	Taxi - vélo: petite course itinéraire libre,	1	Service	500,0	500,0
515	Bus privé en ville	1	Billet	736,4	592,2
517	Transport de passager de de Bujumbura Mairie vers Cankuzo	1	Billet	17 000,0	17 000,0
518	Transport de passager de de Bujumbura Mairie vers Muyinga	1	Billet	15 500,0	15 500,0
519	Transport de passager de de Bujumbura Mairie vers Makamba	1	Billet	14 500,0	14 500,0

**PRIX A LA CONSOMMATION DES MENAGES DE BUJUMBURA MAIRIE: MOIS DE MARS 2024**

<b>Province Bujumbura Mairie</b>					
<b>N°</b>	<b>Produits</b>	<b>Qté</b>	<b>Unité</b>	<b>févr.-24</b>	<b>mars-24</b>
520	Transport de passager de de Bujumbura Mairie vers Gitega	1	Billet	9 000,0	9 000,0
521	Transport de passager de de Bujumbura Mairie vers Cibitoke	1	Billet	6 500,0	6 500,0
	<b>0733 -Transport aérien de passagers</b>				
522	Transport aérien Bujumbura-Nairobi	1	Billet	1 021 709,1	1 021 709,1
523	Transport aérien Bujumbura-Addis	1	Billet	1 359 762,3	1 359 762,3
524	Transport aérien Bujumbura-Belgique	1	Billet	2 552 903,9	2 552 903,9
525	Transport aérien Bujumbura-Dubaï	1	Billet	1 440 072,4	1 440 072,4
	<b>08 - COMMUNICATION</b>				
	<b>081 -Communication</b>				
	<b>0812 -Matériel de téléphonie et de télécopie</b>				
533	Poste de téléphone mobile Nokia	1	Unité	40 000,0	40 000,0
534	Poste de téléphone mobile Samsung	1	Unité	61 622,4	61 622,4
535	Téléphone mobile ITEL	1	Unité	49 243,0	48 657,6
536	Téléphone mobile TECHNO (Android)	1	Unité	409 759,9	423 307,2
537	Téléphone mobile SAMSUNG (Android)	1	Unité	1 050 000,0	1 000 000,0
	<b>0813 -Téléphone, télégraphe, connexion internet</b>				
538	Econet LEO vers LEO-Econet Heure normale	1	Minute(s)	165,0	165,0
539	Econet LEO vers Opérateur Fixe	1	Minute(s)	198,0	198,0
540	Econet LEO vers ONAMOB	1	Minute(s)	198,0	198,0
542	Econet LEO vers Ouganda	1	Minute(s)	1 000,0	1 000,0
543	Econet LEO vers Afrique du sud	1	Minute(s)	1 510,0	1 510,0
544	Econet LEO vers Belgique	1	Minute(s)	1 200,0	1 200,0
545	Econet LEO vers Washington	1	Minute(s)	810,0	810,0
546	ONAMOB vers ONAMOB Heure normale	1	Minute(s)	130,0	130,0
547	ONAMOB vers Opérateur Fixe	1	Minute(s)	120,0	120,0
549	ONAMOB vers Econet LEO	1	Minute(s)	198,0	198,0
550	ONAMOB vers Ouganda	1	Minute(s)	849,0	849,0
551	ONAMOB vers Afrique du sud	1	Minute(s)	510,0	510,0
552	ONAMOB vers Belgique	1	Minute(s)	930,0	930,0
553	ONAMOB vers Washington	1	Minute(s)	811,0	811,0
562	Opérateur (ONATEL) Fixe vers Opérateur Fixe Heure normale	1	Minute(s)	60,0	60,0
563	Opérateur (ONATEL) Fixe vers LUMITEL	1	Minute(s)	198,0	198,0
564	Opérateur (ONATEL) Fixe vers ONAMOB	1	Minute(s)	180,0	180,0
565	Opérateur (ONATEL) Fixe vers ECONET LEO	1	Minute(s)	198,0	198,0
566	Opérateur (ONATEL) Fixe vers Ouganda	1	Minute(s)	720,0	720,0
567	Opérateur (ONATEL) Fixe vers Afrique du sud	1	Minute(s)	440,0	440,0
568	Opérateur (ONATEL) Fixe vers Belgique	1	Minute(s)	300,0	300,0
569	Opérateur (ONATEL) Fixe vers Etats Unis (Washington).	1	Minute(s)	180,0	180,0
570	Frais de connexion internet dans un cybercafé	1	Minute(s)	1 200,0	1 200,0

**PRIX A LA CONSOMMATION DES MENAGES DE BUJUMBURA MAIRIE: MOIS DE MARS 2024**

Province Bujumbura Mairie					
N°	Produits	Qté	Unité	févr.-24	mars-24
571	Achat prépayées ECONET-LEO pour l'Internet-bouquet 100Mb-7 jours	1	bouquet	1 100,0	1 100,0
573	Achat prépayées ECONET -LEO pour l'Internet-bouquet 5Gb -30 jours	1	bouquet	22 000,0	22 000,0
577	Achat prépayées ONAMOB pour l'Internet 100Mb-7jours	1	bouquet	2 500,0	2 500,0
<b>09 - LOISIRS ET CULTURES</b>					
<b>091 -Matériel audiovisuel, photographique et de traitement</b>					
<b>0911 -Appareils de réception, d'enregistrement et de repro</b>					
580	Radio simple	1	Unité	42 754,0	37 797,6
581	SABUFA (Sony)	1	Unité	377 976,3	350 000,0
582	Téléviseur SHARP en couleur 55 cm (21")	1	Unité	279 821,4	279 821,4
583	Téléviseur SONY en couleur 55 cm (21") i	1	Unité	274 590,6	274 590,6
584	Téléviseur JVC en couleur 55 cm (21")	1	Unité	350 000,0	350 000,0
585	Téléviseur numérique écran plat (32") "Samsung"	1	Unité	953 939,2	953 939,2
586	Antenne de télévision (Air Start)	1	Unité	50 000,0	50 000,0
587	Décodeur de chaine cryptée	1	Unité	60 000,0	60 000,0
588	Lecteur DVD	1	Unité	82 462,1	82 462,1
<b>0913 -Matériel de traitement de l'information et supports d</b>					
589	Calculatrice scientifique CASIO	1	Unité	13 227,9	13 509,6
590	Calculatrice commerciale	1	Unité	11 487,0	11 487,0
591	Micro-ordinateur HP	1	Unité	3 540 000,0	3 850 000,0
592	Micro-ordinateur portable HP	1	Unité	3 720 000,0	3 850 000,0
594	Micro-ordinateur portable Net book SAMSUNG	1	Unité	3 936 000,0	3 120 000,0
595	Micro-ordinateur portable Net book ACER	1	Unité	1 700 000,0	1 700 000,0
596	Onduleur APC 650 VA	1	Unité	1 020 000,0	1 620 000,0
598	Logiciel Anti-virus (Kaspersky)	1	Unité	60 000,0	55 000,0
599	Clé USB (flash disk 4 GB)	1	Unité	21 953,1	25 130,0
600	Carte Mémoire (2 GB)	1	Unité	15 491,9	17 000,0
<b>093 -Autres articles et matériel de loisirs, de jardinage et ar</b>					
<b>0931 -Jeux et jouets, passe-temps et articles de sport et di</b>					
601	Voiture (jouet)	1	Unité	25 000,0	21 000,0
602	Carte (Titanique)	1	Paquet	711,4	711,4
603	Ballon en plastique pour enfant	1	Unité	4 000,0	4 472,1
<b>0933 -Produits pour jardins, plantes et fleurs, animaux de c</b>					
604	Engrais chimique - NPK	1	Kg	2 500,0	2 500,0
605	Engrais chimique - Urée	1	Kg	2 000,0	2 000,0
606	Engrais chimique - DAP	1	Kg	2 500,0	2 500,0
607	Engrais chimique -Kcl	1	Kg	1 967,9	1 967,9
608	Vaccination et traitement des animaux (contre la rage)	1	Service	10 000,0	10 000,0
609	Pot de fleur	1	Bouquet	28 662,8	28 662,8
<b>094 -Services récréatifs et culturels</b>					
<b>0941 -Services récréatifs et sportifs et services culturels</b>					
610	Abonnement à des chaînes Télé ou radio (bouquet basic)	1	Mois	18 439,1	17 888,5

**PRIX A LA CONSOMMATION DES MENAGES DE BUJUMBURA MAIRIE: MOIS DE MARS 2024**

Province Bujumbura Mairie					
N°	Produits	Qté	Unité	févr.-24	mars-24
611	Services de photographe (développement, tirage) série de 8 photos passeport	1	Photos	4 946,1	4 000,0
612	Services de photographe (développement, tirage) série de 2 photos carte postal en couleur	1	Photos	10 000,0	10 000,0
613	'Album pour photo grand format 200 pauses,	1	Unité	9 000,0	9 000,0
614	Album pour photo petit format à 24 pauses;at	1	Unité	6 000,0	6 000,0
616	Droit d'entrée au Stade de football: Championnat local (Pourtour)	1	Billet	500,0	500,0
617	Admission à la piscine (une séance)	1	Billet	4 000,0	4 000,0
<b>095 -Journaux, livres et articles de papeterie</b>					
<b>0951 -Livres</b>					
619	Livre de mathématique de 10 ème année	1	Unité	13 000,0	13 000,0
620	Livre de Français de 10 ème année	1	Unité	13 000,0	13 000,0
621	Journal le renouveau	1	Unité	1 500,0	1 500,0
622	Journal UBUMWE	1	Unité	1 500,0	1 500,0
<b>0954 -Papeterie et matériel de dessin et imprimés divers</b>					
623	Cahier de 48 feuilles quadrillé	1	Unité	1 305,3	1 310,6
624	Cahier de 60 feuilles quadrillé	1	Unité	1 576,6	1 542,4
625	Cahier de 100 feuilles quadrillé	1	Unité	2 172,0	2 212,7
626	Stylos à bille	1	Unité	638,2	638,2
627	Registre quadrillé	1	Unité	11 804,2	11 726,5
628	Reليure avec carton simple	1	Unité	2 300,0	2 300,0
629	Reليure avec carton et transparent	1	Unité	2 500,0	2 500,0
630	Rame de papier double A	1	Paquet	23 999,7	24 004,3
631	Enveloppes sac A4	1	Unité	500,0	478,2
632	Enveloppes par avion petite dimension	1	Unité	224,3	200,0
633	Crayons HB	1	Unité	311,7	312,9
634	Late en plastic transparent	1	Unité	1 333,5	1 319,5
635	Boîte mathématique	1	Boîte	3 436,4	3 462,4
636	Boîte de couleur petit format	1	Boîte	2 164,7	2 189,2
<b>096 -Forfaits touristiques</b>					
<b>0961 -Forfaits touristiques</b>					
637	Voyage à forfait (Pèlerinage à la Mecque)	1	Service	6 429 414,3	6 429 414,3
<b>10 - ENSEIGNEMENT</b>					
<b>101 -Enseignement pré-élémentaire et primaire</b>					
<b>1011 -Enseignement pré-élémentaire et primaire</b>					
639	Frais de scolarité jardin d' enfants maternelle publique	1	Trimestre;	5 000,0	5 000,0
640	Frais de scolarité jardin d' enfants ou maternelle privée	1	Trimestre;	99 665,5	99 665,5
641	Frais de scolarité dans une école primaire privée	1	Trimestre;	112 662,3	112 662,3



**PRIX A LA CONSOMMATION DES MENAGES DE BUJUMBURA MAIRIE: MOIS DE MARS 2024**

Province Bujumbura Mairie					
N°	Produits	Qté	Unité	févr.-24	mars-24
<b>102 -Enseignement secondaire</b>					
<b>1021 -Enseignement secondaire</b>					
642	Frais de scolarité dans une école secondaire publique	1	Trimestre;	13 500,0	13 500,0
643	Frais de scolarité dans une école secondaire privée	1	Trimestre;	130 000,0	130 000,0
<b>104 -Enseignement supérieur</b>					
<b>1041 -Enseignement supérieur</b>					
645	Frais de scolarité dans le supérieur privée : Droit/Economie	1	Trimestre;	150 000,0	150 000,0
646	Frais de scolarité dans le supérieur privée : Informatique	1	Trimestre;	150 600,0	150 600,0
<b>105 -Autre type d'enseignement</b>					
<b>1051 -Autre type d'enseignement</b>					
648	Enseignement secondaire extrascolaire (Informatique)	1	Heure	12 909,9	12 909,9
<b>11 - RESTAURANTS ET HÔTELS</b>					
<b>111 -Services de restauration</b>					
<b>1111 -Restaurants, cafés et établissements similaires</b>					
650	Petit-déjeuner hors ménage: (agatoke)	1	Service	1 918,5	1 925,2
651	Petit-déjeuner hors ménage (sandwich simple +thé noir)	1	Service	1 848,5	1 697,9
652	Petit-déjeuner hors ménage (sandwich simple +thé au lait)	1	Service	2 141,5	2 141,5
653	Lait frais au cafétariat	500	Millilitre(s)	1 441,6	1 441,6
654	Sandwich au cafétariat	100	Gr	779,9	779,9
655	Tasse de thé noir	1	Tasse(s)	957,3	710,1
656	Tasse de thé au lait	1	Tasse(s)	1 455,3	1 850,2
657	Omlettes nature (2 œufs)	1	Service	2 283,4	2 233,2
658	Repas (Haricot + Riz) dans un restaurant	1	Service	1 894,8	1 901,6
659	Repas (Haricot + Banane ou pomme de terre) dans un restaurant	1	Service	1 894,8	1 901,6
660	Repas (petit pois frais+ Banane ou pomme de terre) dans un restaurant	1	Service	2 870,4	2 780,8
661	Repas (Pâte+viande) dans un restaurant.	1	Service	3 104,7	3 072,1
662	Brochettes simple de viande de chèvre	1	Service	3 987,4	3 877,2
663	Brochettes de viande de chèvre accompagné	1	Service	7 331,1	7 440,6
664	Brochettes simple de viande de vache	1	Service	4 018,9	3 968,2
666	Brochettes simple de poisson	1	Service	11 712,6	11 712,6
667	Brochettes accompagné de poisson	1	Service	14 741,1	14 495,1
668	Quart de poulet	1	Service	13 061,7	12 900,4
669	Ragoût	1	Service	13 175,5	13 033,0
670	Jaret	1	Service	13 175,5	13 033,0
671	Mchopo	1	Service	7 000,0	7 000,0
672	Bière Amstel Blonde 65 Cl dans un cabaret	65	Centilitre(s)	3 102,7	3 217,7
673	Bière Amstel Bock 33 Cl au cabaret	33	Centilitre(s)	2 686,6	2 686,6

**PRIX A LA CONSOMMATION DES MENAGES DE BUJUMBURA MAIRIE: MOIS DE MARS 2024**

Province Bujumbura Mairie					
N°	Produits	Qté	Unité	févr.-24	mars-24
674	Bière Primus 72 Cl au cabaret	72	Centilitre(s)	2 302,7	2 377,5
675	Bière Primus 50 Cl (AKABAJU) au cabaret	50	Centilitre(s)	1 821,3	1 998,3
676	Vin de banane INSONGO au cabaret	75	Centilitre(s)	1 732,1	1 500,0
677	Vin de banane RUGOMBO/URWARWA au cabaret	75	Centilitre(s)	1 226,7	1 200,0
678	Vin rouge au cabaret (Drosty 375 ml)	375	Centilitre(s)	18 439,1	18 439,1
680	(whisky J&B au cabaret	1	Litre	80 000,0	80 000,0
683	Heineken 33 cl au cabaret	33	Centilitre(s)	6 753,3	7 275,4
685	Bière de sorgho	75	Centilitre(s)	600,0	600,0
686	Boissons gazeuse en bouteille en verre au cabarêt (Fanta)	300	Millilitre(s)	1 644,5	1 654,0
<b>112 -Services d'hébergement</b>					
<b>1121 -Hôtels et services d'hébergement</b>					
688	Chambre dans un hôtel moyenne classe (lit simple)	1	Nuit(s)	15 000,0	15 000,0
689	Chambre dans un hôtel simple (sanitaire interne dans la chambre)	1	Nuit(s)	12 754,2	12 754,2
690	Chambre dans un hôtel simple (sanitaire externe de la chambre)	1	Nuit(s)	10 000,0	10 000,0
<b>12 - BIENS ET SERVICES DIVERS</b>					
<b>121 -Soins corporels</b>					
<b>1211 -Salons de coiffure et instituts de soins et de beauté</b>					
691	Coupe ordinaire pour homme, Avec tondeuse électrique	1	Service	1 968,0	1 442,2
692	Coupe ordinaire pour dame	1	Service	2 888,0	3 224,5
693	Coupe carré pour dame	1	Service	6 728,0	6 648,5
694	Coupe cheveux lisse pour dame	1	Service	3 837,9	3 042,8
695	Coiffure lisse simple et lavage	1	Service	5 099,1	4 517,7
696	Coiffure moderne et lavage	1	Service	9 806,9	9 372,1
697	Coiffure sans lavage	1	Service	3 798,1	3 419,1
698	Défrisage des cheveux (main d'œuvre seulement)	1	Service	4 499,3	4 326,9
699	Défrisage des cheveux (produit+main d'œuvre)	1	Service	12 044,7	9 380,8
700	Tresse natte	1	Service	16 025,5	16 829,3
701	Tresse mèches longues	1	Service	16 275,1	14 503,6
<b>1213 -Autres appareils électriques ou non et articles pour</b>					
702	Brosse à dent: White dent	1	Unité	1 206,8	1 269,6
703	Peigne à cheveux lisses en plastic	1	Unité	1 737,1	1 817,1
704	Peigne à cheveux naturels en plasctic	1	Unité	1 000,0	1 105,0
705	Coupe à ongles	1	Unité	928,8	928,8
706	Lame de rasoir TATRA	1	Unité	200,0	240,5
707	Rasoir Bic	1	Unité	926,9	1 003,4
708	Pâte dentifrice Colgate (Herbal) 100ml	100	Millilitre(s)	4 630,1	4 532,8
709	Pâte dentifrice White dent 190g	190	Gr	4 732,2	4 233,1
710	Pâte dentifrice Signal 120ml	120	Millilitre(s)	6 663,2	6 427,9
711	Lait de toilette local COPAR (Citron 500ml)	500	Millilitre(s)	6 871,5	6 627,8
712	Lait de toilette importé (Revlon 600ml)	600	Millilitre(s)	16 113,2	16 357,5

**PRIX A LA CONSOMMATION DES MENAGES DE BUJUMBURA MAIRIE: MOIS DE MARS 2024**

Province Bujumbura Mairie					
N°	Produits	Qté	Unité	févr.-24	mars-24
713	Lait de toilette importé Vasélyne (100 ml)	100	Millilitre(s)	4 669,2	3 495,5
714	Movit (lait 260ml)	260	Millilitre(s)	2 914,8	3 118,1
715	Familial savonor	200	Gr	2 697,5	2 746,9
716	Shaza savonor	150	Gr	2 036,2	2 134,9
717	Orissa savonor	100	Gr	1 629,6	1 634,7
718	Savon de toilette GIV	80	Gr	1 732,1	1 651,0
719	Savon de toilette Impérial	200	Gr	3 204,3	2 754,0
720	Savon de toilette FA	100	Gr	2 857,1	2 857,1
721	Savon médicinal local Muganga	85	Gr	1 554,5	1 550,2
722	Dettol importé (savon)	100	Gr	2 292,0	2 210,0
723	Parfums pour Femme (innocence original)	18	Millilitre(s)	35 000,0	35 000,0
724	Vernis simple 18ml	18	Millilitre(s)	2 183,3	2 184,8
725	Rouge à lèvres	8	Gr	1 616,1	1 978,9
726	Papier hygiénique de bonne qualité (blanc)	1	Rouleau	1 562,6	1 512,7
727	Papier hygiénique de moyenne qualité (rose)	1	Rouleau	2 000,0	1 500,0
728	Couches jetables Pampers pour bébé de 3 à 6 kilos	1	Unité	569,5	593,4
729	Poudre compact (fond de teint 17 gr)	17	Gr	1 509,7	1 557,4
730	Poudre blanc vestline	100	Gr	1 500,0	1 500,0
731	Tampons hygiéniques (Cotex Feathers)	1	Paquet	2 420,0	2 495,8
<b>123 -Effets personnels n.c.a</b>					
<b>1231 -Autres appareils et articles pour soins corporels, bijou</b>					
732	Boucles d'oreille (vis)	1	Pair(e)	4 947,6	5 000,0
<b>1232 -Autres effets personnels</b>					
735	Sacoche	1	Unité	36 152,1	35 384,8
736	Valise à roulette	1	Unité	61 633,3	72 529,3
737	Valise simple	1	Unité	65 000,0	79 738,7
738	Sac à dos	1	Unité	28 601,7	30 550,9
739	Parapluies droits	1	Unité	13 732,1	14 615,5
740	Parapluies pliants	1	Unité	13 882,0	14 211,9
741	Sac à main en similicuir	1	Unité	33 491,9	31 592,0
742	lunettes solaires pour femmes bas de gamme	1	Unité	7 113,8	7 343,4
743	lunettes solaires pour homme bas de gamme	1	Unité	7 932,8	7 343,4
744	Porte-monnaie en similicuir	1	Unité	4 217,2	4 217,2
745	Cercueils ordinaire pour adulte	1	Unité	100 000,0	142 198,5
746	Cercueils ordinaire pour enfants (0 - 5 ans)	1	Unité	80 000,0	84 882,2
<b>124 -Protection sociale et assurance</b>					
<b>1241 -Protection sociale et assurances</b>					
747	Assurance automobile personnel affaire et promenade	1	Service	32 450,0	32 450,0

**PRIX A LA CONSOMMATION DES MENAGES DE BUJUMBURA MAIRIE: MOIS DE MARS 2024**

<b>Province Bujumbura Mairie</b>					
<b>N°</b>	<b>Produits</b>	<b>Qté</b>	<b>Unité</b>	<b>févr.-24</b>	<b>mars-24</b>
748	Assurance motocyclette affaire et promenade	1	Service	32 450,0	32 450,0
<b>126 -Services financiers</b>					
<b>1261 -Services financiers</b>					
749	Frais de tenu de compte (moyenne ECOBANK, IBB et BCB)	1	Service	3 158,2	3 158,2
750	Frais de transfert de 100 USD à la WESTERN Union	1	Service	43 295,0	43 364,3
751	Frais d'achat de carte VISA	1	Service	121 720,0	121 916,8
<b>127 -Autres services n.c.a</b>					
<b>1271 -Autres services n.c.a.</b>					
752	Frais de moulin manioc	1	Service	64,8	59,5
753	Frais de moulin maïs	1	Service	121,9	131,4
754	Frais d'un casier judiciaire	1	Service	3 000,0	3 000,0
756	Frais d'établissement d'un extrait de naissance	1	Service	1 000,0	1 000,0
757	Frais d'établissement d'un extait de mariage	1	Service	1 000,0	1 000,0
758	Frais d'établissement d'Extrait d'acte de décès	1	Service	1 000,0	1 000,0
759	Frais d'établissement d'une attestation d'état civil	1	Service	500,0	500,0
760	Frais d'établissemnt d'une attestation résidence	1	Service	500,0	500,0
761	Frais d'établissement d'une attestation d'identité complète	1	Service	500,0	500,0
762	Frais d'établissement de Passeport	1	Service	235 000,0	235 000,0
765	Frais de délivrance de Carte Nationale d'Identité	1	Service	500,0	500,0
766	Frais de notaire	1	Service	2 000,0	2 000,0
767	Frais de conservation de dépouille à la morgue	1	Service	20 000,0	20 000,0
768	Frais d'annonce à la radio (Communiqué de décès)	1	Service	1 012,1	1 012,1
769	Frais d'annonce à la télévision (Publicité)	1	Service	21 683,6	21 683,6

**PRIX A LA CONSOMMATION DES MENAGES DE BUBANZA: MOIS DE MARS 2024**

Province Bubanza					
N°	Produits	Qté	Unité	févr.-24	mars-24
P01	01 - ALIMENTATION ET BOISSONS NON ALCOOLISÉES				
	<b>011 - Produits alimentaires</b>				
	<b>0111 - Pains et céréales</b>				
1	Riz blanc local à grains longs	1	Kg	3 700,0	3 700,0
2	Riz blanc local à grains courts	1	Kg	3 600,0	3 400,8
3	Riz blanc long grains importé de la Tanzanie	1	Kg	6 000,0	6 000,0
5	Maïs à grains blanc local BIO	1	Kg	1 700,0	1 540,4
6	Maïs à grains blanc local HYBRIDE	1	Kg	1 700,0	1 540,4
7	Maïs en grains blanc importé	1	Kg	2 300,3	2 000,0
8	Sorgho rouge local non germé	1	Kg	2 345,2	2 390,8
9	Sorgho blanc local	1	Kg	2 280,4	2 686,8
10	Blé local	1	Kg	2 846,0	2 800,0
11	Eleusine local	1	Kg	2 500,0	2 691,6
12	Farine de maïs local	1	Kg	2 000,0	1 624,4
13	Farine de maïs blanche importé	1	Kg	3 200,0	3 415,5
14	Farine de blé local de production artisanale	1	Kg	3 098,4	2 974,2
15	Farine d'Eleusine local	1	Kg	2 700,0	2 959,5
16	Farine de sorgho non germé local	1	Kg	2 545,6	2 667,4
17	Macaroni importé	500	Gr	4 000,0	7 000,0
18	Spaghetti importé	500	Gr	4 000,0	4 000,0
20	Pain coupé simple local	300	Gr	2 135,2	1 650,6
21	Pain coupé double local	500	Gr	3 435,2	2 857,6
22	Pain non coupé local en forme de baguette (pain français)	150	Gr	714,3	714,3
26	Beignets à base de farine de blé	50	Gr	223,2	223,2
27	Biscuits au chocolat importés	90	Gr	1 062,7	1 037,1
28	Petit cake emballé local	50	Gr	362,8	362,8
29	Pain plat (Chapati) local	50	Gr	359,0	359,0
	<b>0112 - Viandes</b>				
30	Viande de boeuf avec os	1	Kg	10 811,7	12 000,0
31	Viande de bœuf sans os	1	Kg	14 000,0	14 000,0
32	Tripes de bœuf	1	Kg	11 241,9	10 337,9
33	Viande hâchée ordinaire	1	Kg	12 761,5	12 761,5
34	Viande de chèvre	1	Kg	15 000,0	14 000,0
35	Viande de porc sans os	1	Kg	12 490,0	10 741,0
36	Viande de porc avec os	1	Kg	12 132,9	8 854,7
37	Poulet local sur pied	1	Kg	15 823,9	12 783,3
38	Saucisse Pilipili	1	Kg	20 000,0	20 000,0
41	Boulettes ordinaires	1	Kg	20 000,0	20 000,0
42	Viandes en conserve	340	Gr	3 500,0	3 500,0
	<b>0113 -Poissons et Fruits de mer</b>				
43	Ndagala frais	1	Kg	-	-
49	Ndagala sec local	1	Kg	49 521,0	77 181,0
50	Ndagala sec importé	1	Kg	15 972,3	15 972,3
51	Mukeke sec et fumé	1	Kg	29 081,5	36 335,5
53	Sardine à tomate	155	Gr	2 500,0	2 500,0
54	Sardine à huile	25	Gr	3 190,8	3 266,6
	<b>0114 -Lait, fromage et œuf</b>				
55	Lait frais de vache local (Imfyufyu)	1	Litre	1 200,0	1 800,0

**PRIX A LA CONSOMMATION DES MENAGES DE BUBANZA: MOIS DE MARS 2024**

Province Bubanza					
N°	Produits	Qté	Unité	févr.-24	mars-24
57	Lait frais en paquet Hiland importé	500	Millilitre(s)	3 000,0	3 000,0
59	Lait en poudre NIDO 400 gr	400	Gr	27 386,1	25 000,0
60	Lait en poudre SUPALAIT 400 gr	400	Gr	22 667,4	24 213,7
62	Yaourt naturel en pot en plastic	150	Gr	2 144,8	2 300,0
64	Fromage importé du Rwanda	1	Kg	12 000,0	12 000,0
65	Œuf local	1	Unité	600,0	618,8
66	Œuf industriel local	1	Unité	600,0	618,8
	<b>0115 -Huiles et graisses</b>				
68	Huile de palme local non raffiné	1	Litre	4 666,7	4 553,0
69	Huile de coton GOLDEN	5	Litre	52 198,5	55 496,4
71	Beurre emballé salé	250	Gr	5 257,9	5 257,9
72	Margarine blue band Importé en pot en plastic	250	Gr	5 500,0	5 852,7
74	Huile de tournesol local	5	Litre	50 000,0	53 593,7
75	Huile de tournesol importé	5	Litre	52 000,0	54 676,9
	<b>0116 - Fruits</b>				
77	Avocats local	1	Kg	613,1	1 404,6
78	Bananes mûres longues local	1	Kg	1 236,6	1 624,0
79	Bananes mûres courtes local	1	Kg	2 738,2	3 240,5
80	Ananas local	1	Kg	1 002,2	948,3
81	Oranges local	1	Kg	3 770,5	1 651,0
82	Citron local	1	Kg	849,9	592,1
83	Mandarines local	1	Kg	1 526,2	1 292,6
84	Papayes local	1	Kg	1 184,1	1 052,4
85	Fruits de la passion (amabungo) local	1	Kg	4 991,7	4 991,7
86	Prunes de Japon (amatunda) local	1	Kg	5 380,2	5 392,9
87	Mangues ordinaire local (indundi)	1	Kg	853,3	870,4
88	Mangues greffé local	1	Kg	1 336,9	1 385,0
	<b>0117 -Légumes</b>				
89	Oignons blanc local	1	Kg	3 500,0	4 968,1
90	Oignons rouge local	1	Kg	4 000,0	5 391,2
91	Tomates fraîches local	1	Kg	2 443,3	2 297,3
92	Conserve de Tomate (salsa) importé	70	Gr	1 263,3	1 294,1
93	Petites aubergines (Intore) local	1	Kg	860,4	1 644,1
95	Petit pois vert local	1	Kg	7 333,0	8 076,9
96	Courges local	1	Kg	1 563,3	1 563,3
97	Poivron vert local	1	Kg	2 702,4	2 395,0
98	Ails frais local (non décortiqués)	1	Kg	14 112,9	17 335,6
99	Carottes local	1	Kg	3 505,1	2 627,3
100	Choux vert local	1	Kg	691,4	681,7
101	Feuilles de manioc	1	Kg	271,7	605,0
102	Lengalenga	1	Kg	929,3	1 252,9
103	Poirreaux local	1	Kg	1 394,2	2 342,0
105	Feuilles de haricot (umukubi)	1	Kg	1 356,6	1 681,8
106	Feuilles de courge (umusoma)	1	Kg	1 673,9	2 223,8
107	Arrachides décortiqués local	1	Kg	5 807,4	5 815,5
108	Arrachides grillés local	100	g	1 104,6	1 554,4
109	Farine d'arachide locale	1	Kg	6 148,2	6 380,5
110	Haricot sec de couleur blanche	1	Kg	3 297,0	3 263,2
111	Haricot sec de couleur jaune	1	Kg	4 000,0	3 884,7

**PRIX A LA CONSOMMATION DES MENAGES DE BUBANZA: MOIS DE MARS 2024**

Province Bubanza					
N°	Produits	Qté	Unité	févr.-24	mars-24
112	Haricot sec de couleur rouge	1	Kg	2 598,1	2 496,9
113	Haricot sec graines mélangés	1	Kg	2 500,0	2 448,4
114	Petit pois sec local	1	Kg	5 000,0	7 000,0
115	Farine de soja locale	1	Kg	2 700,0	4 000,0
116	Pomme de terre de couleur mauve	1	Kg	1 700,0	1 761,8
117	Pomme de terre local couleur jaune (genre Ruhengeri)	1	Kg	1 700,0	1 661,8
118	Pomme de terre Ruhengeri	1	Kg	1 765,2	1 765,2
119	Patate douce local	1	Kg	987,6	809,9
120	Banane douce (igisahira)	1	Kg	1 069,7	1 252,0
121	Colocase (ay'i Kizungu)	1	Kg	1 563,6	1 879,6
122	Manioc frais en tubercule	1	Kg	1 166,0	1 636,9
125	Farine de manioc sec IKIVUNDE	1	Kg	2 931,8	2 838,9
126	Farine de manioc sec INYANGE	1	Kg	2 000,0	2 340,8
127	Ubuswage	1	Kg	1 162,8	1 965,1
	<b>0118 -Sucre, confiture, miel, chocolat et confiserie</b>				
129	Sucre blanc cristallisé local (SOSUMO)	1	Kg	3 300,0	3 300,0
131	Miel local	1	Kg	10 851,2	8 876,3
133	Bonbon	1	Unité	50,0	50,0
	<b>0119 -Produits alimentaires n.c.a</b>				
134	Sel de cuisine non emballé(non fin).	1	Kg	1 216,1	1 296,1
136	Mayonnaise importé	470	Gr	11 000,0	11 827,2
137	Cube (maggi, jumbo, etc.)	4	Gr	200,0	200,0
138	Piment rouge frais (Mbuzi) local	1	Kg	5 778,0	8 672,6
139	Céleri local	1	Kg	4 004,8	4 796,1
140	Pilipili liquide local	340	Gr	2 040,2	3 045,1
141	Farine pour Bébé importé(Cérélac)	400	Gr	20 000,0	20 000,0
142	Lait en poudre pour bébé Guigoz	400	Gr	20 000,0	-
143	Lait en poudre pour bébé (NAN) (0 à 6 mois)	400	Gr	33 739,9	33 330,0
	<b>012 -Boissons non alcoolisées</b>				
	<b>0121 -Cafe, the et cacao</b>				
144	Café en paquet local	250	Gr	4 000,0	6 649,4
145	Café soluble instantané en boîte (NESCAFE)	250	Gr	44 158,8	60 000,0
146	Thé en paquet	200	Gr	3 078,5	3 054,1
	<b>0122 -Eaux minérales, boissons rafraichissantes, jus c</b>				
148	Jus de fruits en carton (cocktail)	1	Litre	7 000,0	7 000,0
149	Sirop de maracoudja Akezamutima	65	Centilitre(s)	6 581,4	7 485,7
150	Boisson gazeuse en bouteille en verre (coca cola, sprite, orange, citron)	30	Centilitre(s)	1 500,0	1 500,0
151	Eau minérale(1,5l) Kinju local	1,5	Litre	2 000,0	2 000,0
152	Eau minérale (500 ml) Kinju local	500	Millilitre(s)	955,4	941,0
153	Eau minérale gazeuse Aquavie (650ml) local	650	Millilitre(s)	1 500,0	1 500,0

**PRIX A LA CONSOMMATION DES MENAGES DE BUBANZA: MOIS DE MARS 2024**

Province Bubanza					
N°	Produits	Qté	Unité	févr.-24	mars-24
<b>02 - BOISSONS ALCOOLISÉES, TABAC ET STUPÉFIANTS</b>					
<u>0212 -Vin et boissons fermentées</u>					
156	Vin de banane (isongo)	75	Centilitre(s)	1 500,0	1 500,0
157	Vin de banane Urugombo/Urwarwa	75	Centilitre(s)	1 000,0	1 233,1
158	Vin rouge Drosdy importé en bouteille en verre	375	Millilitre(s)	18 439,1	20 000,0
159	Vin de messe importé	75	Centilitre(s)	21 040,4	21 040,4
<u>0213 -Biere</u>					
161	Amstel blonde(65cl) local	65	Centilitre(s)	3 200,0	3 000,0
162	Amstel Bock(33cl) local	33	Centilitre(s)	2 800,0	2 600,0
163	Primus(72cl) local	72	Centilitre(s)	2 400,0	2 200,0
164	Heineken (65cl) importé	65	Centilitre(s)	7 333,0	7 333,0
165	Heineken (33cl) importé	33	Centilitre(s)	8 239,1	8 000,0
166	Bière de sorgho local	75	Centilitre(s)	600,0	612,4
<b>022 -Tabacs</b>					
<u>0221 -Tabacs</u>					
167	Supermatch local	1	cigarettes	150,0	130,8
168	Yes local	1	cigarettes	200,0	161,2
169	Feuilles de tabac (turumbombeke)	100	Gr	1 990,7	2 504,8
<b>03 - ARTICLES D'HABILLEMENT ET CHAUSSURES</b>					
<b>031 -Articles d'habillement</b>					
<u>0311 -Tissus d'habillement</u>					
170	Popeline (1ère qualité)	1	mètre	3 500,0	3 500,0
171	Tissus pour costume	1	mètre	14 243,6	14 325,7
172	Tissus pour uniforme scolaire	1	mètre	10 000,0	10 000,0
173	Ikanga	4,5	yards	15 846,4	15 846,4
174	Igitenge Demi hollandais	6	yards	70 000,0	70 000,0
175	Igitenge AFRITEX	6	yards	24 494,9	28 976,8
176	Basin moins riche	6	yards	60 000,0	60 000,0
177	Voile en nylon importé (Imvutano)	1	Ensemble	80 000,0	80 000,0
<u>0312 -Vetements</u>					
178	Pantalon neuf importé pour homme	1	Unité	30 000,0	28 017,4
179	Pantalon friperie importé pour homme	1	Unité	9 486,8	9 686,3
180	Chemise de ville longues manches neuve pour homme	1	Unité	25 000,0	25 000,0
181	Chemise de ville courtes manches neuve pour homme	1	Unité	25 000,0	25 000,0
182	Chemise de ville longues manches friperie pour homme	1	Unité	7 483,3	5 822,3



**PRIX A LA CONSOMMATION DES MENAGES DE BUBANZA: MOIS DE MARS 2024**

Province Bubanza					
N°	Produits	Qté	Unité	févr.-24	mars-24
183	Chemise de ville courtes manches fripperie pour homme	1	Unité	6 000,0	5 549,0
185	Tee-shirts fripperie pour homme	1	Unité	5 120,6	5 131,9
186	Capitula (culotte) fripperie pour homme	1	Unité	7 162,8	9 059,6
187	Slip neuf Homme en coton avec ceinture élastique	1	Unité	3 000,0	3 324,7
188	Slip neuf Homme en coton sans ceinture	1	Unité	2 500,0	2 500,0
189	Singlet neuf pour homme	1	Unité	5 403,8	5 007,2
191	Chaussettes neuf pour homme	1	paire	1 682,9	1 732,1
192	Chaussettes friperie pour homme	1	paire	1 095,4	1 500,0
193	Jupe neuve pour femme	1	Unité	15 000,0	15 000,0
194	Jupe friperie pour femme	1	Unité	8 000,0	7 480,5
195	Robe neuve pour femme	1	Unité	40 000,0	40 000,0
196	Ensemble femme	1	Ensemble	40 000,0	40 000,0
197	Blouse importée neuf pour femme	1	Unité	8 000,0	11 962,8
198	Chemise friperie pour femme	1	Unité	5 732,7	5 068,5
200	Pantalon friperie pour femme	1	Unité	6 000,0	8 040,2
203	Soutien gorge ordinaire neuf	1	Unité	4 000,0	3 459,7
205	Sous jupe	1	Unité	2 000,0	4 000,0
208	Robe neuve pour un enfant de 5 ans	1	Unité	28 231,1	26 566,5
209	Robe fripperie pour un enfant de 5 ans	1	Unité	4 000,0	4 000,0
210	Culotte friperie pour enfant de 6 à 12 ans	1	Unité	6 000,0	6 057,8
211	Tricot fripperie pour enfant de 6 à 12 ans	1	Unité	4 605,8	4 691,2
212	Ensemble jupe et chemise pour fille de 6 à 12 ans	1	Ensemble	30 000,0	30 000,0
213	Ensemble culotte et chemise pour garçon de 6 à 12 ans	1	Ensemble	25 000,0	27 890,0
214	Tee-shirts fripperie pour enfant de 6 à 12 ans	1	Unité	4 000,0	4 136,9
215	Chemise friperie pour enfant de 6 à 12 ans	1	Unité	5 000,0	4 544,0
216	Pantalon friperie pour enfant de 6 à 12 ans	1	Unité	5 328,0	5 345,9
217	Jupe friperie pour enfant de 6 à 12 ans	1	Unité	4 870,0	4 843,1
218	Grenouillère friperie pour bébé de 0 à 2 ans	1	Unité	2 616,6	2 616,6
219	Slip neuf pour garçon de 6 à 12 ans	1	Unité	2 500,0	2 500,0
220	Slip neuf pour fille de 6 à 12 ans	1	Unité	1 000,0	1 275,4
221	Chaussettes friperie pour enfant de 6 à 12 ans	1	paire	1 000,0	1 000,0
222	Linges blanc en coton	12	Unité	33 496,3	36 559,6
223	Couverture importée pour bébé	1	Unité	12 000,0	12 000,0
224	Flanelle (Ikigoma)	1	Unité	10 000,0	10 000,0
225	Couvre-bébé ordinaire importé	1	Unité	15 000,0	15 000,0

**PRIX A LA CONSOMMATION DES MENAGES DE BUBANZA: MOIS DE MARS 2024**

Province Bubanza					
N°	Produits	Qté	Unité	févr.-24	mars-24
226	Vêtements de sport pour homme, jogging	1	Ensemble	25 000,0	25 000,0
227	Vêtements de sport neuf pour homme, shorts et tricot	1	Ensemble	20 000,0	20 000,0
229	Ensemble Chemise et culotte/jupe kaki (7 à 9 ans)	1	Ensemble	10 322,8	10 259,9
231	Culotte bleu (7 à 9 ans)	1	Unité	5 000,0	5 000,0
233	Chemise blanche courte manche (13 à 15ans)	1	Unité	4 472,1	4 000,0
234	Pantalon bleu (13 à 15 ans)	1	Unité	10 000,0	10 000,0
235	Ensemble Chemise blanche et pantalon bleu (13 à 15 ans)	1	Ensemble	14 491,4	14 491,4
236	Jupe bleu (13 à 15 ans)	1	Unité	8 000,0	6 603,9
237	Ensemble Chemise blanche et jupe bleu (13 à 15 ans)	1	Ensemble	10 954,5	10 000,0
<b>0313 -Autres articles vestimentaires et accessoires d'</b>					
238	Cravates neufs en polyester	1	Unité	3 107,2	3 873,0
239	Ceinture neuf en similicuir	1	Unité	5 916,1	5 091,5
240	Ceinture en cuir friperie	1	Unité	20 000,0	20 000,0
241	Fils à tricoter	1	Rouleau	2 600,0	2 700,0
242	Foulards de tête en nylon plissé pour femmes (Igitambara)	1	Unité	2 500,0	3 420,0
<b>0314 -Confection, nettoyage, réparation et location d'</b>					
243	Confection de chemise pour homme	1	service	11 962,8	8 120,4
244	Confection de costume pour homme	1	service	36 188,1	37 416,6
245	Réparation d'une chemise pour homme (col)	1	service	1 000,0	1 000,0
246	Confection ensemble pagne pour femme	1	service	23 690,7	17 320,5
247	Confection tenue locale pour femme (Igitenge)	1	service	1 144,7	1 000,0
248	Confection tenue locale pour femme(Imvutano)	1	service	3 000,0	3 000,0
249	Réparation d'une blouse (diminution ou augmentation)	1	service	1 000,0	1 000,0
250	Confection d'un costume garçon de 6 à 12 ans	1	service	25 000,0	25 000,0
251	Pressing de costume pour homme	1	service	5 000,0	5 000,0
253	Pressing de voile (Imvutano)	1	service	5 000,0	5 000,0
254	Pressing de robe de cérémonie	1	service	20 000,0	20 000,0
255	Location de voile (imvutano)	1	Ensemble	3 722,4	4 000,0
256	Location d'une blouse pour voile	1	Unité	1 442,2	1 732,1
257	Location d'une robe de mariage	1	Unité	84 343,3	100 000,0
<b>032 -Chaussures</b>					
<b>0321 -Chaussures diverses</b>					
258	Chaussures synthétique homme (non cuir)	1	paire	40 000,0	40 000,0
259	Chaussures en cuir friperie pour Hommes	1	paire	50 000,0	50 000,0
260	Sandale neuf en similicuir pour homme	1	paire	32 403,7	27 733,3

**PRIX A LA CONSOMMATION DES MENAGES DE BUBANZA: MOIS DE MARS 2024**

Province Bubanza					
N°	Produits	Qté	Unité	févr.-24	mars-24
261	Sandale d'occasion en cuir pour homme	1	paire	25 000,0	25 000,0
262	Sandaes en plastic (Yeboyebo) pour adulte	1	paire	5 000,0	5 000,0
263	Chaussures lkambambiri	1	paire	12 926,6	12 000,0
264	Basket pour homme (friperie)	1	paire	35 000,0	26 159,4
265	Sandale neuf pour femme	1	paire	17 000,0	18 741,2
266	Sandale d'occasion pour femme occasion	1	paire	10 000,0	10 000,0
268	Chaussures de sortie neuf en similcuir pour femme	1	paire	30 000,0	30 000,0
270	Chaussures synthétique neuf pour garçon de 6 à 12 ans	1	paire	20 000,0	23 643,5
272	Basket friperie pour enfant de 6 à 12 ans	1	paire	15 000,0	15 000,0
273	Chaussures neuf en similcuir pour fille 6 à 12 ans	1	paire	20 000,0	18 612,1
<b>0322 -Coordonnerie</b>					
275	Renforcement de semmelle+talon pour homme	1	service	4 000,0	2 935,6
276	Remplacement du semelle+talon pour homme	1	service	6 000,0	6 626,6
277	Renforcement de semmelle pour femme	1	service	2 000,0	1 888,2
<b>04 - LOGEMENT, EAU, ÉLECTRICITÉ, GAZ ET AUTRES</b>					
<b>041 -Loyers effectifs</b>					
<b>0411 -Loyers effectivement payés par les locataires</b>					
278	Loyer d'un logement à 2 Pièces (chambre et salon) Catégorie 1	1	Mois	4 367,1	4 367,1
279	Loyer d'un logement à 2 pièces (chambre et salon) Catégorie 2	1	Mois	4 367,1	4 367,1
280	Loyer d'un logement à 2 pièces (chambre et salon) Catégorie 3	1	Mois	4 367,1	4 367,1
281	Loyer d'un logement à 2 pièces (chambre et salon) Catégorie 4	1	Mois	4 367,1	4 367,1
282	Loyer d'un logement à 2 pièces (chambre et salon) Catégorie 5	1	Mois	4 367,1	4 367,1
283	Loyer d'un logement à 3 Pièces (2 chambres et salon) Catégorie 1	1	Mois	6 870,0	6 870,0
284	Loyer d'un logement à 3 Pièces (2 chambres et salon) Catégorie 2	1	Mois	6 870,0	6 870,0
285	Loyer d'un logement à 3 Pièces (2 chambres et salon) Catégorie 3	1	Mois	6 870,0	6 870,0
286	Loyer d'un logement à 3 Pièces (2 chambres et salon) Catégorie 4	1	Mois	6 870,0	6 870,0
287	Loyer d'un logement 4 Pièces (3 chambres et salon): Catégorie 1	1	Mois	10 802,7	10 802,7
288	Loyer d'un logement 4 Pièces (3 chambres et salon): Catégorie 2	1	Mois	10 802,7	10 802,7
289	Loyer d'un logement 4 Pièces (3 chambres et salon): Catégorie 3	1	Mois	10 802,7	10 802,7

**PRIX A LA CONSOMMATION DES MENAGES DE BUBANZA: MOIS DE MARS 2024**

Province Bubanza					
N°	Produits	Qté	Unité	févr.-24	mars-24
290	Loyer d'un logement 4 Pièces (3 chambres et salon): Catégorie 4	1	Mois	10 802,7	10 802,7
291	Loyer d'une Villa moderne	1	Mois	9 688,0	9 688,0
<b>043 -Entretien et reparation des logements</b>					
<b>0431 -Matériaux pour travaux d'entretien et de réparat</b>					
292	Ciment local BUSECO	50	Kg	40 000,0	42 000,0
294	Sable	1	Brouette	1 000,0	2 500,0
295	Tôle ondulée locale	1	Unité	30 000,0	30 000,0
296	Tôle ondulée importé	1	Unité	30 000,0	31 528,1
297	Brique claustra	1	Unité	1 000,0	1 176,1
298	Brique cuite	1	Unité	50,0	50,0
299	Vitre	1	Unité	80 000,0	80 000,0
300	Carreaux	1	m2	100 000,0	100 000,0
301	Peintures à huile (BASCO)	4	Litre	37 000,0	38 609,1
302	Peinture à eau (BASCO)	4	Litre	24 572,1	24 731,7
303	Fer à béton	1	longueur	23 000,0	23 000,0
304	Planche en eucalyptus	1	Unité	8 500,0	8 296,4
305	Madrier en eucalyptus	1	Unité	6 500,0	5 852,4
307	Tuyau petite dimension 1/2	1	Rouleau	10 000,0	10 308,5
308	Robinet de ravabo	1	Unité	16 000,0	15 743,9
309	Robinet 1/2 (SANWA)	1	Unité	13 000,0	13 473,5
310	Mastic (Bois et fer)	1	Kg	11 617,6	10 541,3
311	Main d'œuvre pour petits travaux de maçonnerie (maçon)	1	Jour	12 000,0	11 292,4
312	Main d'œuvre pour petits travaux de maçonnerie (aide-maçon)	1	Jour	6 000,0	5 477,2
314	Main d'œuvre pour renouvellement de peinture	1	Unité	10 000,0	10 000,0
315	Main d'œuvre pour réparation courante de panne d'électricité (remplacement d'une prise)	1	service	5 000,0	7 937,0
316	Main d'œuvre pour le remplacement d'une serrure	1	service	3 000,0	4 217,2
<b>044 -Alimentation en eau et services divers lié au loger</b>					
<b>0441 -Alimentation en eau</b>					
321	Eau achetée de 20 l	20	Litre	100,0	100,0
<b>045 -Electricite, gaz et autres combustibles</b>					
<b>0453 -Combustibles</b>					
333	Pétrole lampant chez le revendeur	1	Litre	-	-
334	Mazout chez le revendeur	1	Litre	6 666,7	6 666,7
335	Charbon de bois au détail	1	Kg	803,9	1 097,1
336	Charbon de bois (demi sac)	1	demi-sac	17 990,9	22 076,4
337	Bois de chauffage	5	Kg	4 242,6	3 728,8

**PRIX A LA CONSOMMATION DES MENAGES DE BUBANZA: MOIS DE MARS 2024**

Province Bubanza					
N°	Produits	Qté	Unité	févr.-24	mars-24
<b>05 - MEUBLES, ARTICLES DE MÉNAGES ET ENTRETIEN</b>					
<b>051 -Meubles , articles d'ameublement, tapis et autres</b>					
<b>0511 -Meubles et articles d'ameublements</b>					
339	Chaise en bois eucalyptus	1	Unité	25 000,0	25 771,3
341	Salon en bois eucalyptus	1	Ensemble	350 000,0	381 583,4
342	Salle à manger en bois eucalyptus	1	Ensemble	265 664,6	257 713,3
343	Armoire/ dressoir en eucalyptus	1	Unité	582 847,7	514 735,7
344	Table en bois en eucalyptus	1	Unité	90 000,0	44 721,4
349	Lit simple 1.40 x 1.90 m modèle ordinaire en eucalyptus	1	Unité	200 000,0	186 434,0
350	Lit simple 1.60 x 1.90 m modèle ordinaire en eucalyptus	1	Unité	200 000,0	189 736,7
351	Armoire de chambre/ Garde robe	1	Unité	350 000,0	259 284,3
<b>0512 -Tapis et autres revêtement de sol</b>					
353	Revêtement de sol en Vinyle	1	mètre	12 000,0	12 000,0
354	Natte (ikirago)	1	Unité	7 279,5	7 215,5
<b>052 -Articles de ménage en textiles</b>					
<b>0521 -Articles de ménage en textiles</b>					
355	Draps de lit simple (1,60x2)	1	paire	54 772,3	60 000,0
356	Draps de lit double (1,80x2)	1	paire	89 442,7	100 000,0
357	Couverture pour adulte importé (150 x 190) cm (genre zamu)	1	Unité	25 000,0	25 000,0
359	Essuie-mains en coton (1.40 x 0.70) m importé (grandes dimensions)	1	Unité	20 000,0	26 457,5
360	Essuie-mains en mélange coton polystère (1.40 x 0.70) m importé (grandes dimensions)	1	Unité	20 000,0	20 000,0
362	Serviette en tissu pour vaisselle	1	Unité	2 500,0	2 500,0
<b>053 -Appareils électroménagers</b>					
<b>0531 -Appareil électroménager, ménager et réparation</b>					
367	Cuisinière à charbon en argile	1	Unité	2 500,0	2 978,9
<b>054 -Verrerie, vaisselle et ustensiles de ménage</b>					
<b>0541 - Verrerie, vaisselle et ustensiles de ménage</b>					
370	Assiette creuse en faïence 25 cm	1	Unité	3 500,0	3 500,0
371	Assiette creuse en plastic 22 cm	1	Unité	700,0	867,0
372	Assiette creuse en métal 22 cm	1	Unité	1 300,0	1 416,6
373	Soupière/Bol avec couvercle 18 cm en métal importé	1	Unité	3 500,0	3 792,0
374	Soupière/Bol avec couvercle 18 cm en plastic	1	Unité	1 500,0	1 538,0
376	Cuillère à soupe	1	Unité	300,0	300,0
377	Louche	1	Unité	2 236,1	2 447,3
378	Couteaux pour ménage importé	1	Unité	2 000,0	1 732,1
379	Verre à boire coupe	1	Unité	3 000,0	3 565,2
380	Verre à boire droit	1	Unité	3 692,0	3 500,0
381	Gobelet en plastique (Mironko)	1	Unité	700,0	718,9
382	Fourchette	1	Unité	300,0	300,0

**PRIX A LA CONSOMMATION DES MENAGES DE BUBANZA: MOIS DE MARS 2024**

Province Bubanza					
N°	Produits	Qté	Unité	févr.-24	mars-24
383	Tasse	1	Unité	3 000,0	3 367,7
384	Casserole de cuisine (Isafuriya) de 26 cm de diamètre	1	Unité	7 000,0	8 001,3
385	Poêle	1	Unité	7 000,0	25 000,0
387	Bassin (45 cm de diamètre) importé	1	Unité	5 477,2	4 889,8
388	Thermos 1l	1	Unité	17 000,0	15 064,0
389	Fers à repasser électrique	1	Unité	40 000,0	40 000,0
390	Fer à repasser non électrique	1	Unité	30 000,0	30 000,0
<b>055 -Outillage et autre matériel pour la maison et le jardin</b>					
<b>0551 -Outillage, matériel et accessoires divers</b>					
391	Piles torche Tiger	1	paire	3 000,0	3 000,0
393	Lampe à Pétrole/Mazout (grande)	1	Unité	7 548,1	7 548,1
394	Houe	1	Unité	11 000,0	11 074,5
395	Ampoule à incandescence	1	Unité	1 000,0	1 000,0
396	Ampoule économique (5 W)	1	Unité	3 000,0	3 000,0
397	Tube fluorescent	1	Unité	6 000,0	6 500,0
398	Prise	1	Unité	2 000,0	2 000,0
399	Coupe coupe	1	Unité	5 000,0	5 744,6
400	Hâche locale	1	Unité	12 000,0	12 490,0
<b>056 -Biens et services liés à l'entretien courant du foyer</b>					
<b>0561 -Articles de ménage non durables</b>					
402	Savons de ménage GIFURANGUWO blanc	100	Gr	565,0	549,6
403	Savons en poudre non emballé blanc (puff)	1	Kg	6 000,0	5 732,7
404	Savons en poudre non emballé bleu (Toss)	1	Kg	8 000,0	8 459,0
406	Savons de ménage liquide local pour la vaisselle	5	Litre	25 000,0	24 000,0
407	Savons de ménage liquide importé (Ajax)	5	Litre	16 000,0	16 000,0
408	Briquet	1	Unité	500,0	500,0
409	Allumette importée	1	Boîte	100,0	150,0
410	Bougie locale	1	Unité	848,5	748,3
411	Bougie importée	1	Unité	500,0	500,0
412	Cirage liquide Crown	100	Millilitre(s)	2 500,0	2 557,6
413	Cirage solide LUDE	40	Gr	1 500,0	1 539,7
414	Cirage solide KIWI	32	Gr	3 000,0	3 000,0
415	Brosse pour chaussures	1	Unité	1 500,0	1 464,6
416	Râclette	1	Unité	4 229,5	4 343,4
417	Brosse pour entretien maison	1	Unité	2 000,0	1 981,6
418	Balai à tige en bois	1	Unité	3 314,5	4 693,7
419	Balais à tige de palmier	1	Unité	500,0	500,0
<b>0562 -Services domestiques et services menagers</b>					
420	Salairé d'un groom logé sur place	1	mois	20 800,8	20 800,8
421	Salairé d'une bonne logé sur place	1	mois	22 894,3	22 894,3
422	Salairé d'un gardien logé sur place	1	mois	20 000,0	20 000,0
423	Location des chaises en plastique	1	service	300,0	300,0

**PRIX A LA CONSOMMATION DES MENAGES DE BUBANZA: MOIS DE MARS 2024**

Province Bubanza					
N°	Produits	Qté	Unité	févr.-24	mars-24
424	Location de paniers	1	service	793,7	793,7
<b>06 - SANTE</b>					
<b>61-Produits, appareils et matériels médicaux</b>					
<b>0611 -Produits, appareils et matériels médicaux</b>					
426	Acide acétylsalicylique comprimé 500mg	1	Comprimé	250,0	250,0
427	Albédazole	1	Comprimé	1 500,0	1 104,0
428	Métronidazole comprimé	1	Comprimé	1 843,9	1 793,6
429	Mébéndazole	1	Comprimé	387,3	320,4
430	Prufene	1	Comprimé	7 200,0	7 200,0
431	Ibuprofène	1	Comprimé	1 095,4	659,7
432	Paracetamol	1	Comprimé	800,0	932,2
433	Efferalgan	1	Comprimé	6 250,0	7 284,2
434	Quinine:comprimé	1	Comprimé	7 529,9	7 278,0
435	Amoxiciline	1	Comprimé	1 000,0	1 197,3
436	Miconazole	1	Comprimé	10 000,0	8 165,0
437	Diclofénac	1	Comprimé	3 800,0	3 940,4
438	Glycérine	1	Comprimé	10 000,0	12 493,3
439	Drotavérine	1	Comprimé	1 000,0	1 000,0
440	Eau physiologique	1	Pièce	700,0	769,2
441	Compresse stérile 10x10 cm	1	Pièce	3 900,0	4 135,5
442	Sparadrap 5x7,5cm	1	Pièce	5 500,0	7 526,6
443	Sparadrap 5x5cm	1	Pièce	4 000,0	5 264,3
444	Alcool iodé	1	Pièce	2 600,0	2 222,0
445	Termomètre numérique	1	Pièce	12 500,0	12 500,0
446	Tensiomètre numérique	1	Pièce	80 000,0	80 000,0
<b>062 -Services ambulatoires</b>					
<b>0621 -Services médicaux et dentaires</b>					
448	Consultation Généraliste en milieu public	1	Service	3 500,0	3 500,0
449	Consultation Généraliste en milieu privé	1	Service	3 000,0	3 000,0
450	Consultation d'un médecin spécialiste dans une clinique privée	1	Service	2 000,0	2 000,0
451	Consultation d'un médecin spécialiste dans une clinique publique	1	Service	6 000,0	6 000,0
452	Frais de pose des prothèses dentaires	1	Service	2 000,0	2 000,0
453	Plombage d'une dent	1	Service	5 000,0	5 000,0
<b>0623 -Services paramédicaux</b>					
454	Examen de selle (Clinique publique)	1	Service	1 750,0	1 750,0
456	Examen de sang NFS (Clinique publique)	1	Service	9 750,0	8 831,8
458	Radiographie d'un thorax (Clinique publique)	1	Service	15 000,0	12 247,4
459	Echographie (hôpital public)	1	Service	10 000,0	10 000,0
462	Examen d'urine (Clinique publique)	1	Service	1 750,0	2 291,3

**PRIX A LA CONSOMMATION DES MENAGES DE BUBANZA: MOIS DE MARS 2024**

Province Bubanza					
N°	Produits	Qté	Unité	févr.-24	mars-24
464	Service d'infirmier	1	Service	500,0	500,0
465	Etablissement d'une fiche(Clinique publique)	1	Service	500,0	300,0
<b>0623 -Services hospitaliers</b>					
467	Hospitalisation dans un hôpital public (salle commune)	1	Service	2 000,0	2 000,0
468	Hospitalisation dans une clinique public (chambre individuelle)	1	Service	10 000,0	10 000,0
<b>07 - TRANSPORTS</b>					
<b>072 -Dépenses d'utilisation des véhicules</b>					
<b>0721 -Pièces de rechange et accessoires</b>					
483	Pneu arrière pour cyclomoteur	1	Unité	40 000,0	40 000,0
484	Pneu pour vélo à bagage	1	Unité	27 000,0	27 531,7
485	Pneu arrière pour moto TVS	1	Unité	110 000,0	114 891,3
486	Chambre à air R14 (voiture)	1	Unité	45 000,0	45 000,0
487	Chambre à air pour vélo à bagage	1	Unité	7 000,0	7 740,3
488	Chambre à air pour moto TVS	1	Unité	8 000,0	8 944,3
494	Plaquettes de freins (voiture)	1	paquet	15 000,0	22 894,3
<b>0722 -Carburants et lubrifiants</b>					
495	Essence	1	Litre	4 360,0	4 360,0
496	Gas-oil	1	Litre	4 260,0	4 260,0
497	Huile moteur pour véhicule Diesel	1	Litre	13 784,0	15 604,9
498	Huile moteur pour véhicule à essence	1	Litre	14 491,4	17 024,3
499	Huile de frein	1	Litre	16 398,8	15 767,5
<b>0723 -Entretien et réparations de véhicules particuliers</b>					
500	Lavage voiture	1	Service	3 000,0	3 000,0
501	Lavage d'une Jeep 4X4	1	Service	4 000,0	4 000,0
502	Collage de pneu automobile (un seul trou)	1	Service	4 000,0	3 036,6
503	Collage de pneu pour moto	1	Service	1 000,0	1 224,7
504	Vidange	1	Service	3 000,0	3 000,0
<b>073 -Services de transport</b>					
<b>0732 -Transport routier de passagers</b>					
511	Taxi-Voiture: petite course itinéraire libre	1	Service	5 000,0	2 466,2
513	Taxi-moto: petite course itinéraire libre	1	Service	1 000,0	1 337,5
514	Taxi - vélo: petite course itinéraire libre,	1	Service	322,4	594,6
<b>0736 -Autres types de transports et services de transport</b>					
526	Location de véhicule avec chauffeur voiture (TI)	1	Jour	90 000,0	90 000,0
527	Location de véhicule avec chauffeur jeep (PRADO)	1	Jour	70 000,0	70 000,0



**PRIX A LA CONSOMMATION DES MENAGES DE BUBANZA: MOIS DE MARS 2024**

Province Bubanza					
N°	Produits	Qté	Unité	févr.-24	mars-24
<b>08 - COMMUNICATION</b>					
<b>081 -Communication</b>					
<b>0813 -Téléphone, télégraphe, connexion internet</b>					
538	Econet LEO vers LEO-Econet Heure normale	1	Minute(s)	165,0	165,0
539	Econet LEO vers Opérateur Fixe	1	Minute(s)	257,0	257,0
540	Econet LEO vers ONAMOB	1	Minute(s)	230,0	230,0
542	Econet LEO vers Ouganda	1	Minute(s)	610,0	610,0
543	Econet LEO vers Afrique du sud	1	Minute(s)	1 510,0	1 510,0
544	Econet LEO vers Belgique	1	Minute(s)	810,0	810,0
545	Econet LEO vers Washington	1	Minute(s)	810,0	810,0
546	ONAMOB vers ONAMOB Heure normale	1	Minute(s)	96,0	96,0
547	ONAMOB vers Opérateur Fixe	1	Minute(s)	96,0	96,0
549	ONAMOB vers Econet LEO	1	Minute(s)	162,0	162,0
550	ONAMOB vers Ouganda	1	Minute(s)	372,0	372,0
551	ONAMOB vers Afrique du sud	1	Minute(s)	222,0	222,0
552	ONAMOB vers Belgique	1	Minute(s)	192,0	192,0
553	ONAMOB vers Washington	1	Minute(s)	192,0	192,0
562	Opérateur (ONATEL) Fixe vers Opérateur Fixe Heure normale	1	Minute(s)	36,0	36,0
563	Opérateur (ONATEL) Fixe vers LUMITEL	1	Minute(s)	144,0	144,0
564	Opérateur (ONATEL) Fixe vers ONAMOB	1	Minute(s)	72,0	72,0
565	Opérateur (ONATEL) Fixe vers ECONET LEO	1	Minute(s)	144,0	144,0
566	Opérateur (ONATEL) Fixe vers Ouganda	1	Minute(s)	330,0	330,0
567	Opérateur (ONATEL) Fixe vers Afrique du sud	1	Minute(s)	180,0	180,0
568	Opérateur (ONATEL) Fixe vers Belgique	1	Minute(s)	150,0	150,0
569	Opérateur (ONATEL) Fixe vers Etats Unis (Washington).	1	Minute(s)	150,0	150,0
570	Frais de connexion internet dans un cybercafé	1	Minute(s)	900,0	900,0
571	Achat prépayées ECONET-LEO pour l'Internet-bouquet 100Mb-7 jours	1	bouquet	2 500,0	2 500,0
573	Achat prépayées ECONET -LEO pour l'Internet-bouquet 5Gb -30 jours	1	bouquet	4 000,0	4 000,0
577	Achat prépayées ONAMOB pour l'Internet 100Mb-7jours	1	bouquet	5 000,0	5 000,0
<b>09 - LOISIRS ET CULTURES</b>					
<b>091 -Matériel audiovisuel, photographique et de traitement</b>					
<b>0911 -Appareils de réception, d'enregistrement et de re</b>					
581	SABUFA (Sonny)	1	Unité	35 000,0	35 000,0

**PRIX A LA CONSOMMATION DES MENAGES DE BUBANZA: MOIS DE MARS 2024**

Province Bubanza					
N°	Produits	Qté	Unité	févr.-24	mars-24
582	Téléviseur SHARP en couleur 55 cm (21")	1	Unité	140 000,0	140 000,0
<b>0913 -Matériel de traitement de l'information et support</b>					
600	Carte Mémoire (2 GB)	1	Unité	8 000,0	8 000,0
<b>093 -Autres articles et matériel de loisirs, de jardinage</b>					
<b>0931 -Jeux et jouets, passe-temps et articles de sport</b>					
602	Carte (Titanique)	1	Paquet	500,0	500,0
603	Ballon en plastique pour enfant	1	Unité	1 500,0	1 732,1
<b>0933 -Produits pour jardins, plantes et fleurs, animaux</b>					
604	Engrais chimique - NPK	1	Kg	2 500,0	2 500,0
605	Engrais chimique - Urée	1	Kg	1 800,0	1 800,0
606	Engrais chimique - DAP	1	Kg	2 931,8	2 931,8
607	Engrais chimique -Kcl	1	Kg	1 800,0	1 800,0
<b>094 -Services récréatifs et culturels</b>					
<b>0941 -Services récréatifs et sportifs et services culturels</b>					
610	Abonnement à des chaînes Télé ou radio (bouquet basic)	1	Mois	13 000,0	13 000,0
611	Services de photographe (développement, tirage) série de 8 photos passeport	1	Photos	4 000,0	3 894,6
612	Services de photographe (développement, tirage) série de 2 photos carte postal en couleur	1	Photos	1 144,7	1 176,1
614	Album pour photo petit format à 24 pauses;at	1	Unité	1 500,0	1 500,0
616	Droit d'entrée au Stade de football: Championat local (Pourtour)	1	Billet	500,0	500,0
618	Droit d'entrée dans une salle de vidéo des quartiers populaires	1	Billet	100,0	100,0
<b>095 -Journaux, livres et articles de papeterie</b>					
<b>0954 -Papeterie et matériel de dessin et imprimés divers</b>					
623	Cahier de 48 feuilles quadrillé	1	Unité	1 200,0	1 200,0
624	Cahier de 60 feuilles quadrillé	1	Unité	1 500,0	1 500,0
625	Cahier de 100 feuilles quadrillé	1	Unité	2 000,0	2 000,0
626	Stylos à bille	1	Unité	700,0	618,8
627	Registre quadrillé	1	Unité	10 000,0	12 164,4
630	Rame de papier double A	1	Paquet	22 894,3	22 894,3
631	Enveloppes sac A4	1	Unité	500,0	500,0
632	Enveloppes par avion petite dimension	1	Unité	200,0	200,0
633	Crayons HB	1	Unité	300,0	300,0
634	Late en plastic transparent	1	Unité	1 000,0	1 000,0
635	Boîte mathématique	1	Boîte	3 000,0	3 000,0
<b>10 - ENSEIGNEMENT</b>					
<b>101 -Enseignement pré-élémentaire et primaire</b>					
<b>1011 -Enseignement pré-élémentaire et primaire</b>					
641	Frais de scolarité dans une école primaire privée	1	Trimestre;	50 000,0	50 000,0

**PRIX A LA CONSOMMATION DES MENAGES DE BUBANZA: MOIS DE MARS 2024**

Province Bubanza					
N°	Produits	Qté	Unité	févr.-24	mars-24
	<b>102 -Enseignement secondaire</b>				
	<b>1021 -Enseignement secondaire</b>				
644	Frais de renforcement des élèves d'enseignement secondaire	1	Trimestre;	2 000,0	2 000,0
	<b>104 -Enseignement supérieur</b>				
	<b>1041 -Enseignement supérieur</b>				
645	Frais de scolarité dans le supérieur privée : Droit/Economie	1	Trimestre;	90 000,0	90 000,0
	<b>11 - RESTAURANTS ET HÔTELS</b>				
	<b>111 -Services de restauration</b>				
	<b>1111 -Restaurants, cafés et établissements similaires</b>				
650	Petit-déjeuner hors ménage: (agatoke)	1	Service	1 732,1	1 732,1
651	Petit-déjeuner hors ménage (sandwich simple +thé noir)	1	Service	1 000,0	1 000,0
652	Petit-déjeuner hors ménage (sandwich simple +thé au lait)	1	Service	800,0	800,0
653	Lait frais au cafétériat	500	Millilitre(s)	1 000,0	1 095,4
654	Sandwich au cafétériat	100	Gr	500,0	500,0
655	Tasse de thé noir	1	Tasse(s)	200,0	200,0
656	Tasse de thé au lait	1	Tasse(s)	300,0	500,0
657	Omlettes nature (2 œufs)	1	Service	2 500,0	2 500,0
658	Repas (Haricot + Riz) dans un restaurant	1	Service	1 732,1	1 888,2
659	Repas (Haricot + Banane ou pomme de terre) dans un restaurant	1	Service	2 000,0	1 888,2
660	Repas (petit pois frais+ Banane ou pomme de terre) dans un restaurant	1	Service	2 236,1	2 571,8
661	Repas (Pâte+viande) dans un restaurant.	1	Service	3 000,0	2 876,3
662	Brochettes simple de viande de chèvre	1	Service	2 500,0	2 236,1
663	Brochettes de viande de chèvre accompagné	1	Service	5 000,0	5 000,0
664	Brochettes simple de viande de vache	1	Service	2 656,6	2 236,1
665	Brochettes de viande de vache accompagné	1	Service	5 328,0	3 744,4
668	Quart de poulet	1	Service	10 954,5	9 864,8
669	Ragoût	1	Service	10 488,1	10 626,6
670	Jaret	1	Service	10 488,1	10 626,6
671	Mchopo	1	Service	8 000,0	8 000,0
672	Bière Amstel Blonde 65 Cl dans un cabaret	65	Centilitre(s)	3 098,4	3 032,4
674	Bière Primus 72 Cl au cabaret	72	Centilitre(s)	2 264,7	2 232,1

**PRIX A LA CONSOMMATION DES MENAGES DE BUBANZA: MOIS DE MARS 2024**

Province Bubanza					
N°	Produits	Qté	Unité	févr.-24	mars-24
675	Bière Primus 50 Cl (AKABAJU) au cabaret	50	Centilitre(s)	1 764,2	1 731,8
676	Vin de banane INSONGO au cabaret	75	Centilitre(s)	1 200,0	1 200,0
677	Vin de banane RUGOMBO/URWARWA au cabaret	75	Centilitre(s)	1 764,2	1 764,2
678	Vin rouge au cabaret (Drosty 375 ml)	375	Centilitre(s)	21 447,6	23 000,0
681	Vin de messe au cabaret	75	Centilitre(s)	30 000,0	30 000,0
683	Heineken 33 cl au cabaret	33	Centilitre(s)	8 962,8	9 145,8
684	Bièrre NYONGERA 72 Cl dans cabaret	72	Centilitre(s)	1 500,0	1 500,0
685	Bière de sorgho	75	Centilitre(s)	600,0	625,0
686	Boissons gazeuse en bouteille en verre au cabarêt (Fanta)	300	Millilitre(s)	1 563,9	1 531,6
<b>112 -Services d'hébergement</b>					
<b>1121 -Hôtels et services d'hébergement</b>					
689	Chambre dans un hôtel simple (sanitaire interne dans la chambre)	1	Nuit(s)	10 000,0	10 000,0
690	Chambre dans un hôtel simple (sanitaire externe de la chambre)	1	Nuit(s)	7 000,0	7 000,0
<b>12 - BIENS ET SERVICES DIVERS</b>					
<b>121 -Soins corporels</b>					
<b>1211 -Salons de coiffure et instituts de soins et de bea</b>					
691	Coupe ordinaire pour homme, Avec tondeuse électrique	1	Service	1 000,0	1 000,0
692	Coupe ordinaire pour dame	1	Service	1 500,0	1 500,0
693	Coupe carré pour dame	1	Service	2 000,0	2 000,0
694	Coupe cheveux lisse pour dame	1	Service	2 000,0	2 000,0
695	Coiffure lisse simple et lavage	1	Service	3 000,0	3 000,0
696	Coiffure moderne et lavage	1	Service	7 483,3	7 483,3
697	Coiffure sans lavage	1	Service	2 500,0	2 500,0
698	Défrisage des cheveux (main d'œuvre seulement)	1	Service	5 000,0	5 000,0
699	Défrisage des cheveux (produit+main d'œuvre)	1	Service	5 000,0	5 000,0
700	Tresse natte	1	Service	8 000,0	8 000,0
701	Tresse mèches longues	1	Service	10 000,0	10 000,0
<b>1213 -Autres appareils électriques ou non et articles p</b>					
702	Brosse à dent: White dent	1	Unité	1 115,6	1 129,2
703	Peigne à cheveux lisses en plastic	1	Unité	800,0	800,0
704	Peigne à cheveux naturels en plasctic	1	Unité	700,0	700,0
705	Coupe à ongles	1	Unité	1 000,0	707,1
706	Lame de rasoir TATRA	1	Unité	200,0	200,0
707	Rasoir Bic	1	Unité	1 000,0	928,3

**PRIX A LA CONSOMMATION DES MENAGES DE BUBANZA: MOIS DE MARS 2024**

Province Bubanza					
N°	Produits	Qté	Unité	févr.-24	mars-24
708	Pâte dentifrice Colgate (Herbal) 100ml	100	Millilitre(s)	4 573,1	4 827,4
709	Pâte dentifrice White dent 190g	190	Gr	4 369,4	4 851,7
710	Pâte dentifrice Signal 120ml	120	Millilitre(s)	5 621,0	5 906,8
711	Lait de toilette local COPAR (Citron 500ml)	500	Millilitre(s)	7 000,0	7 000,0
712	Lait de toilette importé (Revlon 600ml)	600	Millilitre(s)	17 229,7	18 000,0
713	Lait de toilette importé Vasélyne (100 ml)	100	Millilitre(s)	12 000,0	15 000,0
714	Movit (lait 260ml)	260	Millilitre(s)	5 000,0	5 646,2
715	Familial savonor	200	Gr	2 500,0	2 566,0
716	Shaza savonor	150	Gr	1 800,0	1 924,9
717	Orissa savonor	100	Gr	1 623,3	1 817,1
718	Savon de toilette GIV	80	Gr	1 300,0	1 494,6
719	Savon de toilette Impérial	200	Gr	3 618,8	3 899,9
721	Savon médicinal local Muganga	85	Gr	1 500,0	1 768,0
722	Dettol importé (savon)	100	Gr	2 000,0	2 064,8
723	Parfums pour Femme (innocence original)	18	Millilitre(s)	2 250,0	2 250,0
724	Vernis simple 18ml	18	Millilitre(s)	2 500,0	2 500,0
725	Rouge à lèvres	8	Gr	1 000,0	1 000,0
726	Papier hygiénique de bonne qualité (blanc)	1	Rouleau	1 500,0	1 500,0
727	Papier hygiénique de moyenne qualité (rose)	1	Rouleau	1 500,0	1 500,0
728	Couches jetables Pamper's pour bébé de 3 a 6 kilos	1	Unité	600,0	600,0
729	Poudre compact (fond de teint 17 gr)	17	Gr	2 000,0	1 861,2
730	Poudre blanc vestline	100	Gr	1 500,0	1 682,9
731	Tampons hygiéniques (Cotex Feathers)	1	Paquet	3 000,0	4 077,2
<b>123 -Effets personnels n.c.a</b>					
<b>1231 -Autres appareils et articles pour soins corporels</b>					
732	Boucles d'oreille (vis)	1	Pair(e)	4 000,0	4 308,9
<b>1232 -Autres effets personnels</b>					
736	Valise à roulette	1	Unité	60 000,0	60 000,0
737	Valise simple	1	Unité	32 403,7	32 403,7
738	Sac à dos	1	Unité	30 000,0	28 462,1
739	Parapluies droits	1	Unité	12 000,0	10 466,4
740	Parapluies pliants	1	Unité	15 000,0	12 688,5
741	Sac à main en similicuir	1	Unité	45 000,0	30 411,0
742	lunettes solaires pour femmes bas de gamme	1	Unité	2 500,0	2 620,7
743	lunettes solaires pour homme bas de gamme	1	Unité	2 500,0	2 620,7
744	Porte-monnaie en similicuir	1	Unité	7 000,0	7 000,0
745	Cercueils ordinaire pour adulte	1	Unité	56 462,2	48 989,8
746	Cercueils ordinaire pour enfants (0 - 5 ans)	1	Unité	28 231,1	27 386,1

**PRIX A LA CONSOMMATION DES MENAGES DE BUBANZA: MOIS DE MARS 2024**

Province Bubanza					
N°	Produits	Qté	Unité	févr.-24	mars-24
	<b>126 -Services financiers</b>				
	<b>1261 -Services financiers</b>				
749	Frais de tenu de compte (moyenne ECOBANK, IBB et BCB)	1	Service	3 556,9	3 556,9
750	Frais de transfert de 100 USD à la WESTERN Union	1	Service	25 873,2	25 873,2
751	Frais d'achat de carte VISA	1	Service	77 299,0	77 299,0
	<b>127 -Autres services n.c.a</b>				
	<b>1271 -Autres services n.c.a.</b>				
752	Frais de moulin manioc	1	Service	50,0	50,0
753	Frais de moulin maïs	1	Service	100,0	100,0
755	Frais d'une attestation de nationalité	1	Service	1 000,0	1 000,0
756	Frais d'établissement d'un extrait de naissance	1	Service	1 000,0	1 000,0
757	Frais d'établissement d'un extait de mariage	1	Service	1 000,0	1 000,0
758	Frais d'établissement d'Extrait d'acte de décès	1	Service	1 000,0	1 000,0
759	Frais d'établissement d'une attestation d'état civil	1	Service	1 000,0	1 000,0
760	Frais d'établissemnt d'une attestation résidence	1	Service	1 000,0	1 000,0
761	Frais d'établissement d'une attestation d'identité complète	1	Service	1 000,0	1 000,0
762	Frais d'établissement de Passeport	1	Service	235 000,0	235 000,0
765	Frais de délivrance de Carte Nationale d'Identité	1	Service	500,0	500,0
766	Frais de notaire	1	Service	2 000,0	2 000,0
767	Frais de conservation de dépouille à la morgue	1	Service	15 000,0	15 000,0

**PRIX A LA CONSOMMATION DES MENAGES DE BUJUMBURA : MOIS DE MARS 2024**

Province Bujumbura					
N°	Produits	Qté	Unité	févr.-24	mars-24
F01	<b>01 - ALIMENTATION ET BOISSONS NON ALCOOLISÉES</b>				
	<b>011 -Produits alimentaires</b>				
	<b>0111 - Pains et céréales</b>				
1	Riz blanc local à grains longs	1	Kg	4 274,6	4 172,8
7	Maïs en grains blanc importé	1	Kg	2 148,3	2 249,4
8	Sorgho rouge local non germé	1	Kg	2 923,8	2 873,8
9	Sorgho blanc local	1	Kg	3 098,4	3 098,4
10	Blé local	1	Kg	3 048,8	3 073,5
11	Eleusine local	1	Kg	2 381,7	2 381,7
12	Farine de maïs local	1	Kg	2 338,6	2 199,5
13	Farine de maïs blanche importé	1	Kg	3 400,0	3 200,0
14	Farine de blé local de production artisanale	1	Kg	3 470,3	3 796,5
15	Farine d'Eleusine local	1	Kg	3 000,0	3 000,0
16	Farine de sorgho non germé local	1	Kg	3 318,5	3 372,5
18	Spaghetti importé	500	Gr	4 000,0	4 000,0
19	Pain tomate local	300	Gr	1 039,8	967,8
20	Pain coupé simple local	300	Gr	1 442,7	1 452,4
23	Sandwich local	100	Gr	552,2	553,1
25	Pain michette local	400	Gr	1 695,8	1 543,1
26	Beignets à base de farine de blé	50	Gr	375,5	246,3
27	Biscuits au chocolat importés	90	Gr	958,7	979,1
28	Petit cake emballé local	50	Gr	135,1	135,1
	<b>0112 - Viandes</b>				
30	Viande de boeuf avec os	1	Kg	12 000,0	12 000,0
31	Viande de bœuf sans os	1	Kg	14 832,4	14 832,4
32	Tripes de bœuf	1	Kg	9 165,2	9 165,2
37	Poulet local sur pied	1	Kg	9 934,8	10 252,0
	<b>0113 -Poissons et Fruits de mer</b>				
43	Ndagala frais	1	Kg	8 666,7	9 896,1
44	Mukeke frais	1	Kg	16 649,0	16 649,0
49	Ndagala sec local	1	Kg	29 829,7	30 107,7
50	Ndagala sec importé	1	Kg	26 049,8	21 188,8
51	Mukeke sec et fumé	1	Kg	22 735,7	25 417,9
53	Sardine à tomate	155	Gr	1 897,4	1 872,5
54	Sardine à huile	25	Gr	3 000,0	3 000,0
	<b>0114 -Lait, fromage et œuf</b>				
55	Lait frais de vache local (Imfyufyu)	1	Litre	1 400,0	1 400,0
59	Lait en poudre NIDO 400 gr	400	Gr	24 000,0	24 000,0
60	Lait en poudre SUPALAIT 400 gr	400	Gr	18 325,1	16 135,9
65	Œuf local	1	Unité	700,0	713,5
66	Œuf industriel local	1	Unité	700,0	700,0
	<b>0115 -Huiles et graisses</b>				
68	Huile de palme local non raffiné	1	Litre	4 776,3	5 101,6
69	Huile de coton GOLDEN	5	Litre	55 000,0	55 000,0
72	Margarine blue band Importé en pot en plastic	250	Gr	5 244,0	6 000,0

**PRIX A LA CONSOMMATION DES MENAGES DE BUJUMBURA : MOIS DE MARS 2024**

Province Bujumbura					
N°	Produits	Qté	Unité	févr.-24	mars-24
	<b>0116 - Fruits</b>				
77	Avocats local	1	Kg	1 686,0	1 330,4
78	Bananes mûres longues local	1	Kg	1 791,3	1 462,5
79	Bananes mûres courtes local	1	Kg	2 905,5	1 471,6
80	Ananas local	1	Kg	1 125,5	1 010,1
81	Oranges local	1	Kg	1 426,5	1 426,5
82	Citron local	1	Kg	1 609,3	1 158,6
85	Fruits de la passion (amabungo) local	1	Kg	1 509,5	1 498,2
86	Prunes de Japon (amatunda) local	1	Kg	3 135,0	3 134,9
87	Mangues ordinaire local (indundi)	1	Kg	1 177,1	1 177,1
	<b>0117 -Légumes</b>				
90	Oignons rouge local	1	Kg	4 936,3	3 415,0
91	Tomates fraîches local	1	Kg	2 354,2	1 872,8
92	Conserve de Tomate (salsa) importé	70	Gr	1 259,0	1 236,5
93	Petites aubergines (Intore) local	1	Kg	1 395,6	1 102,3
95	Petit pois vert local	1	Kg	3 281,8	3 281,8
96	Courges local	1	Kg	2 261,9	1 369,3
97	Poivron vert local	1	Kg	3 815,5	2 752,6
98	Ails frais local (non décortiqués)	1	Kg	11 360,1	10 641,7
99	Carottes local	1	Kg	1 930,5	1 926,8
100	Choux vert local	1	Kg	602,2	484,5
102	Lengalenga	1	Kg	870,8	756,7
103	Poirreaux local	1	Kg	1 751,3	1 583,9
106	Feuilles de courge (umusoma)	1	Kg	1 993,4	1 993,4
107	Arrachides décortiqués local	1	Kg	6 000,0	5 500,0
108	Arrachides grillés local	100	g	810,7	810,7
110	Haricot sec de couleur blanche	1	Kg	3 098,4	3 039,6
111	Haricot sec de couleur jaune	1	Kg	3 619,5	3 600,0
112	Haricot sec de couleur rouge	1	Kg	2 936,2	2 886,9
113	Haricot sec graines mélangés	1	Kg	2 465,5	2 491,0
114	Petit pois sec local	1	Kg	5 161,4	5 454,1
115	Farine de soja locale	1	Kg	3 780,3	3 949,3
117	Pomme de terre local couleur jaune (genre Ruhengeri)	1	Kg	1 000,0	1 000,0
120	Banane douce (igisahira)	1	Kg	1 315,9	1 334,4
121	Colocase (ay'i Kizungu)	1	Kg	1 399,3	1 069,6
122	Manioc frais en tubercule	1	Kg	1 030,1	824,8
125	Farine de manioc sec IKIVUNDE	1	Kg	3 300,0	3 100,0
126	Farine de manioc sec INYANGE	1	Kg	2 154,9	2 136,2
127	Ubuswage	1	Kg	2 111,3	1 557,6
129	Sucre blanc cristallisé local (SOSUMO)	1	Kg	3 365,4	3 365,4
130	Confiture de fraises importé	450	Gr	4 050,0	4 050,0
131	Miel local	1	Kg	10 626,6	10 711,3
	<b>0119 -Produits alimentaires n.c.a</b>				
134	Sel de cuisine non emballé(non fin).	1	Kg	1 296,1	1 200,0
136	Mayonnaise importé	470	Gr	12 000,0	12 000,0
137	Cube (maggi, jumbo, etc.)	4	Gr	200,0	200,0



**PRIX A LA CONSOMMATION DES MENAGES DE BUJUMBURA : MOIS DE MARS 2024**

Province Bujumbura					
N°	Produits	Qté	Unité	févr.-24	mars-24
138	Piment rouge frais (Mbuzi) local	1	Kg	5 574,2	5 103,6
139	Céleri local	1	Kg	4 021,2	3 290,4
<b>012 -Boissons non alcoolisées</b>					
<b>0121 -Cafe, the et cacao</b>					
146	Thé en paquet	200	Gr	1 772,9	1 800,0
<b>0122 -Eaux minérales, boissons rafraichissantes, jus de</b>					
149	Sirop de maracoudja Akezamutima	65	Centilitre(s)	5 000,0	5 775,6
151	Eau minérale(1,5l) Kinju local	1,5	Litre	2 169,1	2 258,9
152	Eau minérale (500 ml) Kinju local	500	Millilitre(s)	847,3	833,3
153	Eau minérale gazeuse Aquavie (650ml) local	650	Millilitre(s)	1 000,0	1 000,0
<b>02 - BOISSONS ALCOOLISÉES, TABAC ET STUPÉFIANT</b>					
<b>0212 -Vin et boissons fermentees</b>					
158	Vin rouge Drosdy importé en bouteille en verre	375	Millilitre(s)	18 000,0	18 000,0
<b>0213 -Biere</b>					
161	Amstel blonde(65cl) local	65	Centilitre(s)	3 000,0	3 000,0
163	Primus(72cl) local	72	Centilitre(s)	2 200,0	2 200,0
165	Heineken (33cl) importé	33	Centilitre(s)	5 000,0	5 000,0
<b>022 -Tabacs</b>					
<b>0221 -Tabacs</b>					
167	Supermatch local	1	cigarettes	150,0	119,1
168	Yes local	1	cigarettes	200,0	158,7
169	Feuilles de tabac (turumbombeke)	100	Gr	1 092,9	1 063,8
<b>03 - ARTICLES D'HABILLEMENT ET CHAUSSURES</b>					
<b>0311 -Tissus d'habillement</b>					
170	Popeline (1ère qualité)	1	mètre	4 000,0	4 000,0
173	Ikanga	4,5	yards	16 875,0	16 875,0
174	Igitenge Demi hollandais	6	yards	57 445,6	57 445,6
175	Igitenge AFRITEX	6	yards	24 662,1	24 000,0
176	Basin moins riche	6	yards	40 000,0	40 000,0
<b>0312 -Vetements</b>					
178	Pantalon neuf importé pour homme	1	Unité	33 658,7	37 763,5
179	Pantalon friperie importé pour homme	1	Unité	7 491,7	7 363,5
181	Chemise de ville courtes manches neuve pour homme	1	Unité	30 000,0	30 000,0
182	Chemise de ville longues manches friperie pour homme	1	Unité	4 870,0	4 743,4
183	Chemise de ville courtes manches friperie pour homme	1	Unité	3 600,2	3 618,8
185	Tee-shirts friperie pour homme	1	Unité	2 590,0	2 978,9
186	Capitula (culotte) friperie pour homme	1	Unité	7 847,8	7 729,8
188	Slip neuf Homme en coton sans ceinture	1	Unité	3 000,0	3 000,0

**PRIX A LA CONSOMMATION DES MENAGES DE BUJUMBURA : MOIS DE MARS 2024**

Province Bujumbura					
N°	Produits	Qté	Unité	févr.-24	mars-24
189	Singlet neuf pour homme	1	Unité	5 378,3	5 378,3
191	Chaussettes neuf pour homme	1	paire	2 689,1	2 689,1
192	Chaussettes friperie pour homme	1	paire	1 000,0	1 000,0
193	Jupe neuve pour femme	1	Unité	18 643,4	18 643,4
195	Robe neuve pour femme	1	Unité	37 475,9	37 475,9
196	Ensemble femme	1	Ensemble	37 738,4	38 262,7
197	Blouse importée neuf pour femme	1	Unité	8 367,0	8 367,0
198	Chemise friperie pour femme	1	Unité	2 682,1	2 738,6
200	Pantalon friperie pour femme	1	Unité	5 000,0	5 477,2
201	Slip neuf en coton pour dame	1	Unité	2 500,0	2 871,7
203	Soutien gorge ordinaire neuf	1	Unité	2 789,0	2 789,0
205	Sous jupe	1	Unité	3 408,5	3 408,5
206	Collants neuf	1	Unité	9 146,1	9 028,8
207	Collants friperie	1	Unité	4 000,0	4 000,0
208	Robe neuve pour un enfant de 5 ans	1	Unité	29 487,0	30 000,0
209	Robe friperie pour un enfant de 5 ans	1	Unité	2 000,0	2 000,0
210	Culotte friperie pour enfant de 6 à 12 ans	1	Unité	2 000,0	2 000,0
212	Ensemble jupe et chemise pour fille de 6 à 12 ans	1	Ensemble	31 226,9	31 581,8
213	Ensemble culotte et chemise pour garçon de 6 à 12 ans	1	Ensemble	33 019,3	33 019,3
214	Tee-shirts friperie pour enfant de 6 à 12 ans	1	Unité	1 732,1	1 732,1
216	Pantalon friperie pour enfant de 6 à 12 ans	1	Unité	2 449,5	2 449,5
217	Jupe friperie pour enfant de 6 à 12 ans	1	Unité	2 000,0	1 931,0
218	Grenouillère friperie pour bébé de 0 à 2 ans	1	Unité	1 817,1	1 732,1
219	Slip neuf pour garçon de 6 à 12 ans	1	Unité	1 000,0	1 000,0
221	Chaussettes friperie pour enfant de 6 à 12 ans	1	paire	500,0	500,0
222	Linges blanc en coton	12	Unité	59 191,9	59 191,9
224	Flanelle (Ikigoma)	1	Unité	8 397,6	8 500,0
225	Couvre-bébé ordinaire importé	1	Unité	7 746,0	8 000,0
229	Ensemble Chemise et culotte/jupe kaki (7 à 9 ans)	1	Ensemble	10 488,1	10 488,1
230	Chemise blanche courte manche (7 à 9 ans)	1	Unité	6 000,0	6 000,0
231	Culotte bleu (7 à 9 ans)	1	Unité	7 000,0	7 000,0
232	Jupe bleu (7à 9 ans)	1	Unité	5 000,0	5 000,0
233	Chemise blanche courte manche (13 à 15ans)	1	Unité	6 000,0	6 000,0
234	Pantalon bleu (13 à 15 ans)	1	Unité	12 000,0	12 000,0
235	Ensemble Chemise blanche et pantalon bleu (13 à 15 ans)	1	Ensemble	18 000,0	18 000,0
236	Jupe bleu (13 à 15 ans)	1	Unité	8 000,0	8 000,0

**PRIX A LA CONSOMMATION DES MENAGES DE BUJUMBURA : MOIS DE MARS 2024**

Province Bujumbura					
N°	Produits	Qté	Unité	févr.-24	mars-24
237	Ensemble Chemise blanche et jupe bleu (13 à 15 ans)	1	Ensemble	14 000,0	14 000,0
<b>0313 -Autres articles vestimentaires et accessoires d'ha</b>					
238	Cravates neufs en polyester	1	Unité	5 000,0	5 000,0
239	Ceinture neuf en similicuir	1	Unité	5 000,0	5 000,0
241	Fils à tricoter	1	Rouleau	1 900,0	1 900,0
242	Foulards de tête en nylon plissé pour femmes (Igitambara)	1	Unité	3 500,0	3 500,0
<b>0314 -Confection, nettoyage, réparation et location d'ha</b>					
243	Confection de chemise pour homme	1	service	5 946,0	6 597,5
244	Confection de costume pour homme	1	service	40 000,0	41 825,6
246	Confection ensemble pagne pour femme	1	service	11 066,8	11 760,8
247	Confection tenue locale pour femme (Igitenge)	1	service	1 000,0	1 000,0
248	Confection tenue locale pour femme(Imvutano)	1	service	3 976,4	3 465,7
250	Confection d'un costume garçon de 6 à 12 ans	1	service	23 643,5	22 865,3
255	Location de voile (imvutano)	1	Ensemble	3 000,0	3 000,0
256	Location d'une blouse pour voile	1	Unité	1 000,0	1 000,0
257	Location d'une robe de mariage	1	Unité	40 000,0	40 000,0
<b>032 -Chaussures</b>					
<b>0321 -Chaussures diverses</b>					
258	Chaussures synthétique homme (non cuir)	1	paire	41 601,7	41 601,7
259	Chaussures en cuir friperie pour Hommes	1	paire	38 000,0	38 000,0
260	Sandale neuf en similicuir pour homme	1	paire	25 000,0	25 000,0
263	Chaussures Ikambambiri	1	paire	4 679,5	5 801,4
265	Sandale neuf pour femme	1	paire	16 829,3	16 829,3
268	Chaussures de sortie neuf en similcuir pour femme	1	paire	20 000,0	20 000,0
270	Chaussures synthétique neuf pour garçon de 6 à 12 ans	1	paire	22 865,3	22 865,3
272	Basket friperie pour enfant de 6 à 12 ans	1	paire	9 435,4	9 864,8
273	Chaussures neuf en similicuir pour fille 6 à 12 ans	1	paire	14 228,6	14 228,6
<b>0322 -Coordonnerie</b>					
275	Renforcement de semelle+talon pour homme	1	service	1 000,0	1 000,0
276	Remplacement du semelle+talon pour homme	1	service	1 000,0	1 000,0
277	Renforcement de semelle pour femme	1	service	700,0	700,0

**PRIX A LA CONSOMMATION DES MENAGES DE BUJUMBURA : MOIS DE MARS 2024**

Province Bujumbura					
N°	Produits	Qté	Unité	févr.-24	mars-24
<b>04 - LOGEMENT, EAU, ÉLECTRICITÉ, GAZ ET AUTRES C</b>					
<b>041 -Loyers effectifs</b>					
<b>0411 -Loyers effectivement payés par les locataires</b>					
278	Loyer d'un logement à 2 Pièces (chambre et salon) Catégorie 1	1	Mois	14 465,3	14 465,3
280	Loyer d'un logement à 2 pièces (chambre et salon) Catégorie 3	1	Mois	14 465,3	14 465,3
281	Loyer d'un logement à 2 pièces (chambre et salon) Catégorie 4	1	Mois	14 465,3	14 465,3
282	Loyer d'un logement à 2 pièces (chambre et salon) Catégorie 5	1	Mois	14 465,3	14 465,3
283	Loyer d'un logement à 3 Pièces (2 chambres et salon) Catégorie 1	1	Mois	15 485,7	15 485,7
285	Loyer d'un logement à 3 Pièces (2 chambres et salon) Catégorie 3	1	Mois	15 485,7	15 485,7
286	Loyer d'un logement à 3 Pièces (2 chambres et salon) Catégorie 4	1	Mois	15 485,7	15 485,7
<b>043 -Entretien et réparation des logements</b>					
<b>0431 -Matériaux pour travaux d'entretien et de réparation</b>					
294	Sable	1	Brouette	9 000,0	9 000,0
295	Tôle ondulée locale	1	Unité	30 495,9	31 000,0
297	Brique claustra	1	Unité	1 500,0	1 500,0
298	Brique cuite	1	Unité	50,0	50,0
299	Vitre	1	Unité	27 000,0	27 000,0
301	Peintures à huile (BASCO)	4	Litre	35 000,0	35 000,0
302	Peinture à eau (BASCO)	4	Litre	22 328,4	20 883,7
303	Fer à béton	1	longueur	15 000,0	15 000,0
304	Planche en eucalyptus	1	Unité	8 000,0	8 000,0
305	Madrier en eucalyptus	1	Unité	10 000,0	10 000,0
307	Tuyau petite dimension 1/2	1	Rouleau	1 666,7	1 666,7
308	Robinet de ravabo	1	Unité	7 318,6	7 318,6
309	Robinet 1/2 (SANWA)	1	Unité	10 000,0	10 000,0
310	Mastic (Bois et fer)	1	Kg	5 848,0	8 000,0
311	Main d'œuvre pour petits travaux de maçonnerie (maçon)	1	Jour	11 292,4	11 292,4
312	Main d'œuvre pour petits travaux de maçonnerie (aide-maçon)	1	Jour	5 646,2	5 646,2
313	Main d'œuvre pour réparation courante de problème de plomberie (Remplacement de vanne)	1	service	4 641,6	4 641,6
314	Main d'œuvre pour renouvellement de peinture	1	Unité	16 868,7	16 868,7
315	Main d'œuvre pour réparation courante de panne d'électricité (remplacement d'une prise)	1	service	4 641,6	4 641,6
316	Main d'œuvre pour le remplacement d'une serrure	1	service	4 641,6	4 641,6

**PRIX A LA CONSOMMATION DES MENAGES DE BUJUMBURA : MOIS DE MARS 2024**

Province Bujumbura					
N°	Produits	Qté	Unité	févr.-24	mars-24
<b>044 -Alimentation en eau et services divers lié au logemé</b>					
<b>0441 -Alimentation en eau</b>					
321	Eau achetée de 20 l	20	Litre	50,0	50,0
<b>045 -Electricite, gaz et autres combustibles</b>					
<b>0453 -Combustibles</b>					
333	Pétrole lampant chez le revendeur	1	Litre	7 000,0	7 000,0
334	Mazout chez le revendeur	1	Litre	4 000,0	4 000,0
335	Charbon de bois au détail	1	Kg	1 714,7	948,4
336	Charbon de bois (demi sac)	1	demi-sac	36 920,3	38 830,5
<b>05 - MEUBLES, ARTICLES DE MÉNAGES ET ENTRETIEN</b>					
<b>051 -Meubles , articles d'ameublement, tapis et autres re</b>					
<b>0511 -Meubles et articles d'ameublements</b>					
339	Chaise en bois eucalyptus	1	Unité	20 000,0	20 000,0
341	Salon en bois eucalyptus	1	Ensemble	341 995,2	341 995,2
342	Salle à manger en bois eucalyptus	1	Ensemble	219 530,7	219 530,7
343	Armoire/ dressoir en eucalyptus	1	Unité	459 501,7	459 501,7
344	Table en bois en eucalyptus	1	Unité	53 132,9	53 132,9
345	Matelas en mousse (Exim) 1.40 x 1.90 x 0.15 m	1	Unité	160 000,0	160 000,0
346	Matelas en mousse (Exim) 1.60 x 1.90 x 0.15 m	1	Unité	180 000,0	180 000,0
349	Lit simple 1.40 x 1.90 m modèle ordinaire en eucalyptus	1	Unité	139 247,7	139 247,7
350	Lit simple 1.60 x 1.90 m modèle ordinaire en eucalyptus	1	Unité	169 386,5	169 386,5
351	Armoire de chambre/ Garde robe	1	Unité	232 079,4	232 079,4
<b>0512 -Tapis et autres revêtement de sol</b>					
354	Natte (ikirago)	1	Unité	13 000,0	13 000,0
<b>052 -Articles de ménage en textiles</b>					
<b>0521 -Articles de ménage en textiles</b>					
355	Draps de lit simple (1,60x2)	1	paire	40 000,0	40 000,0
356	Draps de lit double (1,80x2)	1	paire	77 459,7	77 459,7
357	Couverture pour adulte importé (150 x 190) cm (genre zamu)	1	Unité	13 276,1	13 276,1
360	Essuie-mains en mélange coton polystère (1.40 x 0.70) m importé (grandes dimensions)	1	Unité	13 490,7	13 490,7
362	Serviette en tissu pour vaisselle	1	Unité	2 000,0	2 000,0
<b>053 -Appareils électroménagers</b>					
<b>0531 -Appareil électroménager, menager et reparation</b>					
367	Cuisinière à charbon en argile	1	Unité	3 000,0	3 000,0
<b>054 -Verrerie, vaisselle et ustensiles de menage</b>					
<b>0541 - Verrerie, vaisselle et ustensiles de menage</b>					
370	Assiette creuse en faïence 25 cm	1	Unité	2 000,0	2 000,0

**PRIX A LA CONSOMMATION DES MENAGES DE BUJUMBURA : MOIS DE MARS 2024**

Province Bujumbura					
N°	Produits	Qté	Unité	févr.-24	mars-24
372	Assiette creuse en métal 22 cm	1	Unité	1 500,0	1 500,0
373	Soupière/Bol avec couvercle 18 cm en métal importé	1	Unité	3 634,2	3 634,2
375	Cuillère à café	1	Unité	355,7	355,7
376	Cuillère à soupe	1	Unité	500,0	500,0
377	Louche	1	Unité	1 144,7	1 144,7
378	Couteaux pour ménage importé	1	Unité	1 500,0	1 500,0
381	Gobelet en plastique (Mironko)	1	Unité	825,9	825,9
382	Fourchette	1	Unité	500,0	500,0
384	Casserole de cuisine (Isafuriya) de 26 cm de diamètre	1	Unité	12 214,9	13 331,2
387	Bassin (45 cm de diamètre) importé	1	Unité	4 502,3	5 000,0
388	Thermos 1l	1	Unité	12 657,7	13 000,0
<b>055 -Outillage et autre matériel pour la maison et le jardin</b>					
<b>0551 -Outillage, matériel et accessoires divers</b>					
391	Piles torche Tiger	1	paire	1 400,0	1 400,0
394	Houe	1	Unité	11 323,7	11 000,0
395	Ampoule à incandescence	1	Unité	1 200,0	1 200,0
396	Ampoule économique (5 W)	1	Unité	3 000,0	3 000,0
397	Tube fluorescent	1	Unité	5 000,0	5 000,0
398	Prise	1	Unité	2 500,0	2 500,0
400	Hâche locale	1	Unité	5 000,0	5 000,0
<b>056 -Biens et services liés à l'entretien courant du foyer</b>					
<b>0561 -Articles de ménage non durables</b>					
402	Savons de ménage GIFURANGUWO blanc	100	Gr	717,7	463,7
404	Savons en poudre non emballé bleu (Toss)	1	Kg	9 682,8	6 109,6
408	Briquet	1	Unité	500,0	500,0
409	Allumette importée	1	Boîte	200,0	200,0
410	Bougie locale	1	Unité	786,8	800,0
412	Cirage liquide Crown	100	Millilitre(s)	2 500,0	2 431,2
413	Cirage solide LUDE	40	Gr	1 512,1	1 276,7
414	Cirage solide KIWI	32	Gr	1 500,0	1 500,0
415	Brosse pour chaussures	1	Unité	1 355,4	1 164,2
416	Râclette	1	Unité	3 000,0	3 000,0
417	Brosse pour entretien maison	1	Unité	2 500,0	2 500,0
418	Balai à tige en bois	1	Unité	4 000,0	4 000,0
419	Balais à tige de palmier	1	Unité	1 000,0	1 000,0
<b>06 - SANTE</b>					
<b>61-Produits, appareils et matériels médicaux</b>					
<b>0611 -Produits, appareils et matériels médicaux</b>					
427	Albédazole	1	Comprimé	845,9	845,9
428	Métronidazole comprimé	1	Comprimé	1 514,4	1 514,4
429	Mébendazole	1	Comprimé	286,6	286,6
430	Prufene	1	Comprimé	2 000,0	2 000,0
431	Ibuprofène	1	Comprimé	713,7	713,7
432	Paracetamol	1	Comprimé	457,3	437,3

**PRIX A LA CONSOMMATION DES MENAGES DE BUJUMBURA : MOIS DE MARS 2024**

Province Bujumbura					
N°	Produits	Qté	Unité	févr.-24	mars-24
433	Efferalgan	1	Comprimé	4 641,6	7 000,0
434	Quinine:comprimé	1	Comprimé	6 991,3	8 109,6
435	Amoxiciline	1	Comprimé	1 200,0	1 500,0
436	Miconazole	1	Comprimé	583,3	583,3
437	Diclofénac	1	Comprimé	3 804,8	3 885,8
440	Eau physiologique	1	Pièce	914,7	914,7
441	Compresse stérile 10x10 cm	1	Pièce	3 322,7	3 322,7
442	Sparadrap 5x7,5cm	1	Pièce	4 000,0	4 827,4
443	Sparadrap 5x5cm	1	Pièce	400,0	400,0
444	Alcool iodé	1	Pièce	2 154,4	2 620,7
<b>062 -Services ambulatoires</b>					
<b>0621 -Services médicaux et dentaires</b>					
448	Consultation Généraliste en milieu public	1	Service	3 500,0	3 500,0
<b>0623 -Services paramédicaux</b>					
454	Examen de selle (Clinique publique)	1	Service	1 750,0	1 750,0
456	Examen de sang NFS (Clinique publique)	1	Service	8 899,4	8 899,4
458	Radiographie d'un thorax (Clinique publique)	1	Service	12 247,4	12 247,4
459	Echographie (hôpital public)	1	Service	8 944,3	8 944,3
462	Examen d'urine (Clinique publique)	1	Service	3 462,3	3 462,3
465	Etablissement d'une fiche(Clinique publique)	1	Service	632,5	632,5
<b>0623 -Services hospitaliers</b>					
467	Hospitalisation dans un hôpital public (salle commune)	1	Service	2 000,0	2 000,0
468	Hospitalisation dans une clinique public (chambre individuelle)	1	Service	10 000,0	10 000,0
<b>07 - TRANSPORTS</b>					
<b>072 -Dépenses d'utilisation des véhicules</b>					
<b>0721 -Pièces de rechange et accessoires</b>					
484	Pneu pour vélo à bagage	1	Unité	28 000,0	24 000,0
487	Chambre à air pour vélo à bagage	1	Unité	7 000,0	7 000,0
<b>0722 -Carburants et lubrifiants</b>					
495	Essence	1	Litre	4 010,0	4 010,0
496	Gas-oil	1	Litre	4 935,0	4 935,0
<b>0723 -Entretien et réparations de véhicules particuliers</b>					
502	Collage de pneu automobile (un seul trou)	1	Service	4 000,0	4 000,0
503	Collage de pneu pour moto	1	Service	2 500,0	2 500,0
<b>073 -Services de transport</b>					
<b>0732 -Transport routier de passagers</b>					
513	Taxi-moto: petite course itinéraire libre	1	Service	1 224,7	1 224,7

**PRIX A LA CONSOMMATION DES MENAGES DE BUJUMBURA : MOIS DE MARS 2024**

Province Bujumbura					
N°	Produits	Qté	Unité	févr.-24	mars-24
514	Taxi - vélo: petite course itinéraire libre,	1	Service	300,0	300,0
<b>08 - COMMUNICATION</b>					
<b>081 -Communication</b>					
<b>0812 -Matériel de téléphonie et de télécopie</b>					
535	Téléphone mobile ITEL	1	Unité	40 000,0	40 000,0
536	Téléphone mobile TECHNO (Android)	1	Unité	27 000,0	27 000,0
<b>09 - LOISIRS ET CULTURES</b>					
<b>091 -Matériel audiovisuel, photographique et de traitement</b>					
<b>0911 -Appareils de réception, d'enregistrement et de reproduction</b>					
580	Radio simple	1	Unité	25 000,0	25 000,0
<b>093 -Autres articles et matériel de loisirs, de jardinage et de bricolage</b>					
<b>0931 -Jeux et jouets, passe-temps et articles de sport et de loisir</b>					
601	Voiture (jouet)	1	Unité	2 000,0	2 000,0
602	Carte (Titanique)	1	Paquet	500,0	500,0
603	Ballon en plastique pour enfant	1	Unité	2 000,0	2 000,0
<b>094 -Services récréatifs et culturels</b>					
<b>0941 -Services récréatifs et sportifs et services culturels</b>					
611	Services de photographe (développement, tirage) série de 8 photos passeport	1	Photos	6 000,0	6 000,0
612	Services de photographe (développement, tirage) série de 2 photos carte postal en couleur	1	Photos	2 000,0	2 000,0
614	Album pour photo petit format à 24 pages;at	1	Unité	2 000,0	2 000,0
618	Droit d'entrée dans une salle de vidéo des quartiers populaires	1	Billet	200,0	200,0
<b>095 -Journaux, livres et articles de papeterie</b>					
<b>0954 -Papeterie et matériel de dessin et imprimés divers</b>					
623	Cahier de 48 feuilles quadrillé	1	Unité	1 224,3	1 249,0
624	Cahier de 60 feuilles quadrillé	1	Unité	1 500,0	1 500,0
625	Cahier de 100 feuilles quadrillé	1	Unité	2 000,0	2 000,0
626	Stylos à bille	1	Unité	534,3	625,8
627	Registre quadrillé	1	Unité	9 883,6	10 000,0
630	Rame de papier double A	1	Paquet	23 212,3	23 212,3
631	Enveloppes sac A4	1	Unité	500,0	500,0
632	Enveloppes par avion petite dimension	1	Unité	171,4	147,0
633	Crayons HB	1	Unité	200,0	200,0
634	Late en plastic transparent	1	Unité	606,0	700,0
635	Boîte mathématique	1	Boîte	3 000,0	3 000,0
636	Boîte de couleur petit format	1	Boîte	2 000,0	2 000,0



**PRIX A LA CONSOMMATION DES MENAGES DE BUJUMBURA : MOIS DE MARS 2024**

Province Bujumbura					
N°	Produits	Qté	Unité	févr.-24	mars-24
<b>10 - ENSEIGNEMENT</b>					
<b>101 -Enseignement pré-élémentaire et primaire</b>					
<b>1011 -Enseignement pré-élémentaire et primaire</b>					
640	Frais de scolarité jardin d' enfants ou maternelle privée	1	Trimestre;	39 418,7	39 418,7
641	Frais de scolarité dans une école primaire privée	1	Trimestre;	39 418,7	39 418,7
<b>102 -Enseignement secondaire</b>					
<b>1021 -Enseignement secondaire</b>					
642	Frais de scolarité dans une école secondaire publique	1	Trimestre;	8 000,0	8 000,0
643	Frais de scolarité dans une école secondaire privée	1	Trimestre;	53 132,9	53 132,9
<b>11 - RESTAURANTS ET HÔTELS</b>					
<b>111 -Services de restauration</b>					
<b>1111 -Restaurants, cafés et établissements similaires</b>					
650	Petit-déjeuner hors ménage: (agatoke)	1	Service	1 000,0	1 000,0
651	Petit-déjeuner hors ménage (sandwich simple +thé noir)	1	Service	643,5	643,5
652	Petit-déjeuner hors ménage (sandwich simple +thé au lait)	1	Service	914,7	914,7
653	Lait frais au cafétariat	500	Millilitre(s)	1 000,0	1 000,0
654	Sandwich au cafétariat	100	Gr	384,6	384,6
655	Tasse de thé noir	1	Tasse(s)	440,1	440,1
656	Tasse de thé au lait	1	Tasse(s)	711,3	711,3
657	Omlettes nature (2 œufs)	1	Service	2 000,0	2 000,0
658	Repas (Haricot + Riz) dans un restaurant	1	Service	1 355,4	1 355,4
659	Repas (Haricot + Banane ou pomme de terre) dans un restaurant	1	Service	1 355,4	1 355,4
660	Repas (petit pois frais+ Banane ou pomme de terre) dans un restaurant	1	Service	1 861,2	1 861,2
661	Repas (Pâte+viande) dans un restaurant.	1	Service	2 500,0	2 500,0
662	Brochettes simple de viande de chèvre	1	Service	3 000,0	3 000,0
664	Brochettes simple de viande de vache	1	Service	3 000,0	3 000,0
668	Quart de poulet	1	Service	10 756,5	10 466,4
671	Mchopo	1	Service	5 000,0	5 000,0
672	Bière Amstel Blonde 65 Cl dans un cabaret	65	Centilitre(s)	3 000,0	3 000,0
673	Bière Amstel Bock 33 Cl au cabaret	33	Centilitre(s)	2 600,0	2 600,0
674	Bière Primus 72 Cl au cabaret	72	Centilitre(s)	2 200,0	2 200,0
675	Bière Primus 50 Cl (AKABAJU) au cabaret	50	Centilitre(s)	1 700,0	1 700,0
677	Vin de banane RUGOMBO/URWARWA au cabaret	75	Centilitre(s)	1 000,0	1 000,0

**PRIX A LA CONSOMMATION DES MENAGES DE BUJUMBURA : MOIS DE MARS 2024**

Province Bujumbura					
N°	Produits	Qté	Unité	févr.-24	mars-24
678	Vin rouge au cabaret (Drosty 375 ml)	375	Centilitre(s)	16 326,6	16 326,6
679	Vin blanc martini blanc (1l) au cabaret	1	Litre	45 000,0	45 000,0
681	Vin de messe au cabaret	75	Centilitre(s)	30 000,0	30 000,0
683	Heineken 33 cl au cabaret	33	Centilitre(s)	5 000,0	5 000,0
684	Bièrre NYONGERA 72 Cl dans cabaret	72	Centilitre(s)	1 700,0	1 700,0
686	Boissons gazeuse en bouteille en verre au cabarèt (Fanta)	300	Millilitre(s)	1 500,0	1 500,0
<b>112 -Services d'hébergement</b>					
<b>1121 -Hôtels et services d'hébergement</b>					
689	Chambre dans un hôtel simple (sanitaire interne dans la chambre)	1	Nuit(s)	10 000,0	10 000,0
<b>12 - BIENS ET SERVICES DIVERS</b>					
<b>121 -Soins corporels</b>					
<b>1211 -Salons de coiffure et instituts de soins et de beauté</b>					
691	Coupe ordinaire pour homme, Avec tondeuse électrique	1	Service	1 355,4	1 355,4
692	Coupe ordinaire pour dame	1	Service	1 355,4	1 355,4
693	Coupe carré pour dame	1	Service	3 111,7	3 111,7
694	Coupe cheveux lisse pour dame	1	Service	2 000,0	2 000,0
695	Coiffure lisse simple et lavage	1	Service	3 000,0	3 000,0
696	Coiffure moderne et lavage	1	Service	12 649,1	12 649,1
697	Coiffure sans lavage	1	Service	2 000,0	2 000,0
698	Défrisage des cheveux (main d'œuvre seulement)	1	Service	2 449,5	2 449,5
699	Défrisage des cheveux (produit+main d'œuvre)	1	Service	11 832,2	11 832,2
701	Tresse mèches longues	1	Service	10 000,0	10 000,0
<b>1213 -Autres appareils électriques ou non et articles po</b>					
702	Brosse à dent: White dent	1	Unité	1 200,0	1 164,1
703	Peigne à cheveux lisses en plastic	1	Unité	1 500,0	1 500,0
704	Peigne à cheveux naturels en plasctic	1	Unité	1 000,0	1 000,0
705	Coupe à ongles	1	Unité	625,7	700,0
706	Lame de rasoir TATRA	1	Unité	200,0	200,0
707	Rasoir Bic	1	Unité	1 000,0	1 000,0
709	Pâte dentifrice White dent 190g	190	Gr	4 000,0	4 000,0
712	Lait de toilette importé (Revlon 600ml)	600	Millilitre(s)	13 416,4	14 452,4
715	Familial savonor	200	Gr	2 777,8	2 681,9
716	Shaza savonor	150	Gr	2 250,0	2 250,0
717	Orissa savonor	100	Gr	1 200,0	1 200,0
718	Savon de toilette GIV	80	Gr	900,0	900,0
719	Savon de toilette Impérial	200	Gr	3 000,0	3 000,0
721	Savon médicinal local Muganga	85	Gr	1 500,0	1 500,0
722	Dettol importé (savon)	100	Gr	2 000,0	2 000,0
724	Vernis simple 18ml	18	Millilitre(s)	2 000,0	2 000,0
725	Rouge à lèvres	8	Gr	1 000,0	1 000,0

**PRIX A LA CONSOMMATION DES MENAGES DE BUJUMBURA : MOIS DE MARS 2024**

Province Bujumbura					
N°	Produits	Qté	Unité	févr.-24	mars-24
726	Papier hygiénique de bonne qualité (blanc)	1	Rouleau	1 500,0	1 500,0
727	Papier hygiénique de moyenne qualité (rose)	1	Rouleau	1 200,0	1 200,0
728	Couches jetables Pamper's pour bébé de 3 a 6 kilos	1	Unité	500,0	643,5
729	Poudre compact (fond de teint 17 gr)	17	Gr	2 000,0	2 000,0
730	Poudre blanc vestline	100	Gr	2 000,0	2 000,0
731	Tampons hygiéniques (Cotex Feathers)	1	Paquet	3 000,0	3 000,0
<b>123 -Effets personnels n.c.a</b>					
<b>1231 -Autres appareils et articles pour soins corporels, b</b>					
732	Boucles d'oreille (vis)	1	Pair(e)	2 000,0	2 000,0
<b>1232 -Autres effets personnels</b>					
736	Valise à roulette	1	Unité	40 000,0	40 000,0
737	Valise simple	1	Unité	23 000,0	23 000,0
739	Parapluies droits	1	Unité	7 483,3	7 483,3
741	Sac à main en similicuir	1	Unité	19 364,9	19 364,9
742	lunettes solaires pour femmes bas de gamme	1	Unité	3 000,0	3 000,0
743	lunettes solaires pour homme bas de gamme	1	Unité	3 000,0	3 000,0
745	Cercueils ordinaire pour adulte	1	Unité	46 415,9	46 415,9
746	Cercueils ordinaire pour enfants (0 - 5 ans)	1	Unité	25 165,6	24 314,7
<b>127 -Autres services n.c.a</b>					
<b>1271 -Autres services n.c.a.</b>					
752	Frais de moulin manioc	1	Service	100,0	100,0
753	Frais de moulin mais	1	Service	110,7	110,7
756	Frais d'établissement d'un extrait de naissance	1	Service	1 000,0	1 000,0
757	Frais d'établissement d'un extait de mariage	1	Service	1 000,0	1 000,0
758	Frais d'établissement d'Extrait d'acte de décès	1	Service	1 000,0	1 000,0
759	Frais d'établissement d'une attestation d'état civil	1	Service	1 000,0	1 000,0
760	Frais d'établissemnt d'une attestation résidence	1	Service	2 449,5	2 449,5
761	Frais d'établissement d'une attestation d'identité complète	1	Service	500,0	500,0
765	Frais de délivrance de Carte Nationale d'Identité	1	Service	500,0	500,0

**PRIX A LA CONSOMMATION DES MENAGES DE BURURI: MOIS DE MARS 2024**

Province Bururi					
N°	Produits	Qté	Unité	févr.-24	mars-24
<b>01 - ALIMENTATION ET BOISSONS NON ALCOOLISÉES</b>					
<b>011 -Produits alimentaires</b>					
<b>0111 - Pains et céréales</b>					
1	Riz blanc local à grains longs	1	Kg	3 874,1	4 039,3
2	Riz blanc local à grains courts	1	Kg	3 674,1	3 849,4
5	Maïs à grains blanc local BIO	1	Kg	1 700,0	1 766,2
6	Maïs à grains blanc local HYBRIDE	1	Kg	1 500,0	1 703,2
7	Maïs en grains blanc importé	1	Kg	1 465,2	1 591,4
8	Sorgho rouge local non germé	1	Kg	2 109,8	2 014,0
9	Sorgho blanc local	1	Kg	2 500,0	2 809,6
10	Blé local	1	Kg	3 200,0	3 286,4
11	Eleusine local	1	Kg	2 653,6	3 200,0
12	Farine de maïs local	1	Kg	2 015,9	1 988,6
13	Farine de maïs blanche importé	1	Kg	3 000,0	3 127,5
16	Farine de sorgho non germé local	1	Kg	2 800,0	2 719,8
17	Macaroni importé	500	Gr	4 000,0	4 000,0
18	Spaghetti importé	500	Gr	3 000,0	3 569,8
19	Pain tomate local	300	Gr	504,6	504,6
20	Pain coupé simple local	300	Gr	2 250,0	2 250,0
21	Pain coupé double local	500	Gr	2 749,5	2 749,5
23	Sandwich local	100	Gr	464,2	464,2
26	Beignets à base de farine de blé	50	Gr	200,0	200,0
27	Biscuits au chocolat importés	90	Gr	1 000,0	1 105,9
<b>0112 - Viandes</b>					
30	Viande de bœuf avec os	1	Kg	12 000,0	10 293,8
31	Viande de bœuf sans os	1	Kg	14 000,0	13 135,6
32	Tripes de bœuf	1	Kg	5 000,0	4 449,0
35	Viande de porc sans os	1	Kg	13 000,0	10 969,6
36	Viande de porc avec os	1	Kg	12 000,0	8 653,5
37	Poulet local sur pied	1	Kg	11 656,5	12 145,7
42	Viandes en conserve	340	Gr	4 160,2	4 326,7
<b>0113 -Poissons et Fruits de mer</b>					
43	Ndagala frais	1	Kg	25 322,3	27 764,8
49	Ndagala sec local	1	Kg	40 000,0	40 000,0
51	Mukeke sec et fumé	1	Kg	47 324,0	56 893,8
53	Sardine à tomate	155	Gr	1 500,0	1 971,9
54	Sardine à huile	25	Gr	3 000,0	2 802,7
<b>0114 -Lait, fromage et œuf</b>					
55	Lait frais de vache local (Imfyufyu)	1	Litre	1 500,0	1 465,9
57	Lait frais en paquet Hiland importé	500	Millilitre(s)	1 600,0	1 600,0
59	Lait en poudre NIDO 400 gr	400	Gr	10 363,9	10 363,9
60	Lait en poudre SUPALAIT 400 gr	400	Gr	17 145,2	17 145,2
62	Yaourt naturel en pot en plastic	150	Gr	2 200,0	2 148,2
65	Œuf local	1	Unité	600,0	600,0
66	Œuf industriel local	1	Unité	600,0	570,6
<b>0115 -Huiles et graisses</b>					
68	Huile de palme local non raffiné	1	Litre	4 000,0	4 000,0
69	Huile de coton GOLDEN	5	Litre	42 000,0	-
72	Margarine blue band Importé en pot en plastic	250	Gr	4 000,0	4 000,0
75	Huile de tournesol importé	5	Litre	53 823,5	53 823,5

**PRIX A LA CONSOMMATION DES MENAGES DE BURURI: MOIS DE MARS 2024**

Province Bururi					
N°	Produits	Qté	Unité	févr.-24	mars-24
	<b>0116 - Fruits</b>				
77	Avocats local	1	Kg	1 509,9	1 405,5
78	Bananes mûres longues local	1	Kg	2 184,5	2 184,4
79	Bananes mûres courtes local	1	Kg	2 267,1	2 565,9
80	Ananas local	1	Kg	843,2	933,7
81	Oranges local	1	Kg	1 078,5	1 194,4
82	Citron local	1	Kg	1 995,5	1 568,2
83	Mandarines local	1	Kg	1 772,8	1 393,2
85	Fruits de la passion (amabungo) local	1	Kg	2 145,0	2 490,3
86	Prunes de Japon (amatunda) local	1	Kg	2 314,5	2 504,4
	<b>0117 -Légumes</b>				
89	Oignons blanc local	1	Kg	3 000,0	3 000,0
90	Oignons rouge local	1	Kg	3 000,0	3 000,0
91	Tomates fraîches local	1	Kg	2 058,7	2 403,8
92	Conserve de Tomate (salsa) importé	70	Gr	1 078,9	1 212,3
93	Petites aubergines (Intore) local	1	Kg	2 037,2	1 612,1
97	Poivron vert local	1	Kg	1 800,0	1 800,0
98	Ails frais local (non décortiqués)	1	Kg	13 000,0	11 053,9
99	Carottes local	1	Kg	1 800,0	1 870,3
100	Choux vert local	1	Kg	1 930,5	1 856,4
101	Feuilles de manioc	1	Kg	1 018,2	1 109,7
102	Lengalenga	1	Kg	1 860,4	2 185,5
103	Poirreaux local	1	Kg	2 093,9	2 436,8
104	Epinard local	1	Kg	2 138,6	2 440,5
107	Arrachides décortiqués local	1	Kg	6 500,0	6 515,1
108	Arrachides grillés local	100	g	1 251,2	1 250,8
109	Farine d'arachide locale	1	Kg	7 976,0	7 466,3
110	Haricot sec de couleur blanche	1	Kg	3 000,0	2 988,7
111	Haricot sec de couleur jaune	1	Kg	3 474,7	3 280,0
112	Haricot sec de couleur rouge	1	Kg	2 800,0	2 865,1
113	Haricot sec graines mélangés	1	Kg	2 800,0	2 821,9
114	Petit pois sec local	1	Kg	4 159,2	4 097,6
116	Pomme de terre de couleur mauve	1	Kg	1 500,0	1 635,8
119	Patate douce local	1	Kg	658,6	786,6
120	Banane douce (igisahira)	1	Kg	1 523,1	1 219,8
121	Colocase (ay'i Kizungu)	1	Kg	1 500,0	1 280,8
122	Manioc frais en tubercule	1	Kg	1 100,0	1 026,4
125	Farine de manioc sec IKIVUNDE	1	Kg	2 424,6	2 504,5
126	Farine de manioc sec INYANGE	1	Kg	2 000,0	1 896,3
127	Ubuswage	1	Kg	963,5	915,8
	<b>0118 -Sucre, confiture, miel, chocolat et confiserie</b>				
129	Sucre blanc cristallisé local (SOSUMO)	1	Kg	3 500,0	4 000,0
131	Miel local	1	Kg	10 000,0	9 664,5
133	Bonbon	1	Unité	50,0	50,0
	<b>0119 -Produits alimentaires n.c.a</b>				
134	Sel de cuisine non emballé(non fin).	1	Kg	1 200,0	1 187,0
135	Sel de table emballé	600	Gr	6 500,0	6 853,3
136	Mayonnaise importé	470	Gr	8 500,0	8 500,0
137	Cube (maggi, jumbo, etc.)	4	Gr	200,0	210,2
138	Piment rouge frais (Mbuzi) local	1	Kg	3 413,6	3 413,6
139	Céleri local	1	Kg	2 112,1	2 112,1

**PRIX A LA CONSOMMATION DES MENAGES DE BURURI: MOIS DE MARS 2024**

Province Bururi					
N°	Produits	Qté	Unité	févr.-24	mars-24
140	Pilipili liquide local	340	Gr	2 000,0	1 970,1
141	Farine pour Bébé importé(Cérélac)	400	Gr	3 975,8	3 916,4
143	Lait en poudre pour bébé (NAN) (0 à 6 mois)	400	Gr	26 061,2	25 671,9
<b>012 -Boissons non alcoolisees</b>					
<b>0121 -Cafe, the et cacao</b>					
144	Café en paquet local	250	Gr	6 500,0	7 000,0
146	Thé en paquet	200	Gr	2 000,0	2 160,9
<b>0122 -Eaux minérales, boissons rafraichissantes, jus de fruits</b>					
147	Jus d'orange en carton	1	Litre	6 000,0	6 000,0
148	Jus de fruits en carton (cocktail)	1	Litre	5 828,5	5 828,5
149	Sirop de maracoudja Akezamutima	65	Centilitre(s)	5 000,0	5 152,3
150	Boisson gazeuse en bouteille en verre (coca c	30	Centilitre(s)	1 700,0	1 617,0
151	Eau minérale(1,5l) Kinju local	1,5	Litre	2 064,6	2 279,1
152	Eau minérale (500 ml) Kinju local	500	Millilitre(s)	1 032,3	1 248,3
153	Eau minérale gazeuse Aquavie (650ml) local	650	Millilitre(s)	933,1	923,1
<b>02 - BOISSONS ALCOOLISÉES, TABAC ET STUPEFIANT</b>					
<b>021 -Boissons alcoolisees</b>					
<b>0211 -Spiritueux</b>					
154	Whisky J&B importé	1	Litre	50 000,0	68 700,3
<b>0212 -Vin et boissons fermentees</b>					
156	Vin de banane (isongo)	75	Centilitre(s)	1 500,0	1 482,9
157	Vin de banane Urugombo/Urwarwa	75	Centilitre(s)	800,0	963,0
158	Vin rouge Drosdy importé en bouteille en verre	375	Millilitre(s)	18 229,6	22 517,3
159	Vin de messe importé	75	Centilitre(s)	35 000,0	39 666,3
160	Vin blanc Martini importé	75	Centilitre(s)	35 000,0	35 000,0
<b>0213 -Biere</b>					
161	Amstel blonde(65cl) local	65	Centilitre(s)	3 073,5	3 127,3
163	Primus(72cl) local	72	Centilitre(s)	2 264,7	2 248,7
165	Heineken (33cl) importé	33	Centilitre(s)	7 483,3	5 484,8
166	Bière de sorgho local	75	Centilitre(s)	600,0	600,0
<b>022 -Tabacs</b>					
<b>0221 -Tabacs</b>					
167	Supermatch local	1	cigarettes	150,0	150,0
168	Yes local	1	cigarettes	200,0	190,6
169	Feuilles de tabac (turumbombeke)	100	Gr	1 238,2	1 238,2
<b>03 - ARTICLES D'HABILLEMENT ET CHAUSSURES</b>					
<b>031 -Articles d'habillement</b>					
<b>0311 -Tissus d'habillement</b>					
170	Popeline (1ère qualité)	1	mètre	4 000,0	4 610,1
171	Tissus pour costume	1	mètre	20 000,0	17 876,9
174	Igitenge Demi hollandais	6	yards	50 000,0	53 983,7
175	Igitenge AFRITEX	6	yards	22 000,0	23 605,9
177	Voile en nylon importé (Imvutano)	1	Ensemble	60 000,0	60 000,0
<b>0312 -Vetements</b>					
178	Pantalon neuf importé pour homme	1	Unité	25 000,0	26 909,4
179	Pantalon friperie importé pour homme	1	Unité	11 145,3	13 419,7
180	Chemise de ville longues manches neuve pou	1	Unité	25 000,0	25 000,0

**PRIX A LA CONSOMMATION DES MENAGES DE BURURI: MOIS DE MARS 2024**

Province Bururi					
N°	Produits	Qté	Unité	févr.-24	mars-24
181	Chemise de ville courtes manches neuve pour	1	Unité	25 000,0	25 246,3
182	Chemise de ville longues manches fripperie p	1	Unité	7 162,8	7 081,0
183	Chemise de ville courtes manches fripperie p	1	Unité	6 745,4	6 822,4
184	Costume pour homme	1	Ensemble	100 000,0	100 000,0
185	Tee-shirts fripperie pour homme	1	Unité	6 897,0	7 275,4
186	Capitula (culotte) fripperie pour homme	1	Unité	5 896,5	7 416,6
188	Slip neuf Homme en coton sans ceinture	1	Unité	3 000,0	3 464,1
189	Singlet neuf pour homme	1	Unité	5 000,0	4 641,6
190	Singlet friperie pour homme	1	Unité	2 965,7	2 823,1
191	Chaussettes neuf pour homme	1	paire	2 500,0	2 064,5
192	Chaussettes friperie pour homme	1	paire	1 632,0	1 477,8
193	Jupe neuve pour femme	1	Unité	15 699,5	19 540,7
194	Jupe friperie pour femme	1	Unité	9 406,1	10 129,1
195	Robe neuve pour femme	1	Unité	28 663,3	30 000,0
196	Ensemble femme	1	Ensemble	53 132,9	50 000,0
198	Chemise friperie pour femme	1	Unité	5 913,6	4 451,0
201	Slip neuf en coton pour dame	1	Unité	3 000,0	3 731,6
202	Slip friperie en coton pour dame	1	Unité	2 157,3	2 731,2
203	Soutien gorge ordinaire neuf	1	Unité	5 000,0	4 913,0
204	Soutien gorge ordinaire friperie	1	Unité	2 931,8	3 122,1
205	Sous jupe	1	Unité	3 000,0	3 000,0
206	Collants neuf	1	Unité	5 198,1	4 500,0
207	Collants fripperie	1	Unité	7 295,9	5 412,3
208	Robe neuve pour un enfant de 5 ans	1	Unité	25 000,0	25 000,0
209	Robe fripperie pour un enfant de 5 ans	1	Unité	8 091,3	6 751,2
210	Culotte friperie pour enfant de 6 à 12 ans	1	Unité	4 490,7	4 660,8
211	Tricot fripperie pour enfant de 6 à 12 ans	1	Unité	3 500,0	3 800,0
212	Ensemble jupe et chemise pour fille de 6 à 12	1	Ensemble	25 000,0	25 000,0
213	Ensemble culotte et chemise pour garçon de 6	1	Ensemble	25 000,0	25 000,0
214	Tee-shirts fripperie pour enfant de 6 à 12 ans	1	Unité	5 488,6	5 678,8
215	Chemise friperie pour enfant de 6 à 12 ans	1	Unité	5 080,1	5 319,1
216	Pantalon friperie pour enfant de 6 à 12 ans	1	Unité	6 407,5	6 237,7
217	Jupe friperie pour enfant de 6 à 12 ans	1	Unité	6 162,2	7 341,4
218	Grenouillère friperie pour bébé de 0 à 2 ans	1	Unité	2 931,8	2 700,8
221	Chaussettes friperie pour enfant de 6 à 12 ans	1	paire	1 182,7	1 125,4
222	Linges blanc en coton	12	Unité	35 000,0	35 000,0
223	Couverture importée pour bébé	1	Unité	25 000,0	25 000,0
224	Flanelle (Ikigoma)	1	Unité	10 000,0	10 000,0
225	Couvre-bébé ordinaire importé	1	Unité	35 000,0	35 000,0
226	Vêtements de sport pour homme, jogging	1	Ensemble	39 685,0	50 000,0
227	Vêtements de sport neuf pour homme, shorts	1	Ensemble	25 000,0	29 291,7
229	Ensemble Chemise et culotte/jupe kaki (7 à 9 a	1	Ensemble	12 000,0	11 292,4
230	Chemise blanche courte manche (7 à 9 ans)	1	Unité	7 559,5	6 000,0
231	Culotte bleu (7 à 9 ans)	1	Unité	5 313,3	5 313,3
232	Jupe bleu (7à 9 ans)	1	Unité	7 000,0	7 000,0
233	Chemise blanche courte manche (13 à 15ans)	1	Unité	6 649,4	6 316,4
234	Pantalon bleu (13 à 15 ans)	1	Unité	12 000,0	12 000,0
235	Ensemble Chemise blnache et pantalon bleu (	1	Ensemble	18 660,6	18 327,3
236	Jupe bleu (13 à 15 ans)	1	Unité	7 000,0	7 000,0
237	Ensemble Chemise blnache et jupe bleu (13 à	1	Ensemble	13 000,0	13 000,0

**PRIX A LA CONSOMMATION DES MENAGES DE BURURI: MOIS DE MARS 2024**

Province Bururi					
N°	Produits	Qté	Unité	févr.-24	mars-24
	<b>0313 -Autres articles vestimentaires et accessoires d'habillem</b>				
238	Cravates neufs en polyester	1	Unité	4 000,0	4 151,6
239	Ceinture neuf en similicuir	1	Unité	5 000,0	5 000,0
240	Ceinture en cuir friperie	1	Unité	8 500,0	8 500,0
241	Fils à tricoter	1	Rouleau	3 000,0	3 000,0
242	Foulards de tête en nylon plissé pour femmes (Igitambara)	1	Unité	3 000,0	3 177,7
	<b>0314 -Confection, nettoyage, reparation et location d'habits</b>				
243	Confection de chemise pour homme	1	service	7 000,0	7 721,1
244	Confection de costume pour homme	1	service	45 000,0	45 958,3
245	Réparation d'une chemise pour homme (col)	1	service	500,0	500,0
246	Confection ensemble pagne pour femme	1	service	15 000,0	15 580,0
247	Confection tenue locale pour femme (Igitenge)	1	service	1 936,5	1 894,0
248	Confection tenue locale pour femme(Imvutano)	1	service	2 236,1	2 238,8
249	Réparation d'une blouse (diminution ou augmentation)	1	service	2 000,0	2 000,0
250	Confection d'un costume garçon de 6 à 12 ans	1	service	32 403,7	33 658,7
251	Pressing de costume pour homme	1	service	5 400,6	5 609,8
255	Location de voile (imvutano)	1	Ensemble	5 000,0	5 000,0
256	Location d'une blouse pour voile	1	Unité	15 000,0	-
257	Location d'une robe de mariage	1	Unité	60 000,0	60 000,0
	<b>032 -Chaussures</b>				
	<b>0321 -Chaussures diverses</b>				
258	Chaussures synthétique homme (non cuir)	1	paire	35 000,0	36 120,7
259	Chaussures en cuir friperie pour Hommes	1	paire	33 481,5	31 419,9
260	Sandale neuf en similicuir pour homme	1	paire	30 000,0	26 473,6
262	Sandales en plastic (Yeboyabo) pour adulte	1	paire	6 000,0	5 646,2
263	Chaussures Ikambambiri	1	paire	6 000,0	5 185,4
264	Basket pour homme (friperie)	1	paire	33 466,4	31 731,0
265	Sandale neuf pour femme	1	paire	25 000,0	21 384,3
266	Sandale d'occasion pour femme occasion	1	paire	20 000,0	16 000,0
268	Chaussures de sortie neuf en similcuir pour femme	1	paire	32 403,7	28 500,5
272	Basket friperie pour enfant de 6 à 12 ans	1	paire	23 207,9	21 630,2
	<b>0322 -Coordonnerie</b>				
275	Renforcement de semelle+talon pour homme	1	service	2 500,0	3 000,0
276	Remplacement du semelle+talon pour homme	1	service	3 500,0	3 760,6
277	Renforcement de semelle pour femme	1	service	3 128,7	3 240,4



**PRIX A LA CONSOMMATION DES MENAGES DE BURURI: MOIS DE MARS 2024**

Province Bururi					
N°	Produits	Qté	Unité	févr.-24	mars-24
<b>04 - LOGEMENT, EAU, ÉLECTRICITÉ, GAZ ET AUTRES COMB</b>					
<b>041 -Loyers effectifs</b>					
<b>0411 -Loyers effectivement payés par les locataires</b>					
278	Loyer d'un logement à 2 Pièces (chambre et s	1	Mois	13 160,7	13 160,7
<b>043 -Entretien et réparation des logements</b>					
<b>0431 -Matériaux pour travaux d'entretien et de réparation des</b>					
292	Ciment local BUSECO	50	Kg	38 000,0	36 082,9
296	Tôle ondulée importé	1	Unité	30 000,0	31 541,3
297	Brique claustra	1	Unité	2 000,0	-
298	Brique cuite	1	Unité	45,0	-
299	Vitre	1	Unité	73 484,7	70 000,0
300	Carreaux	1	m2	75 000,0	75 000,0
301	Peintures à huile (BASCO)	4	Litre	35 496,5	33 954,0
302	Peinture à eau (BASCO)	4	Litre	25 495,1	24 539,0
303	Fer à béton	1	longueur	20 000,0	21 726,6
304	Planche en eucalyptus	1	Unité	5 000,0	5 848,0
305	Madrier en eucalyptus	1	Unité	6 000,0	5 646,2
307	Tuyau petite dimension 1/2	1	Rouleau	16 970,6	16 965,3
308	Robinet de ravabo	1	Unité	13 000,0	14 105,5
309	Robinet 1/2 (SANWA)	1	Unité	12 000,0	10 492,1
310	Mastic (Bois et fer)	1	Kg	10 000,0	8 797,9
311	Main d'œuvre pour petits travaux de maçonnerie (maçon)	1	Jour	8 000,0	10 000,0
312	Main d'œuvre pour petits travaux de maçonnerie (aide-maçon)	1	Jour	4 000,0	5 000,0
313	Main d'œuvre pour réparation courante de problème de plomberie (Remplacement de vanne)	1	service	5 000,0	5 000,0
314	Main d'œuvre pour renouvellement de peinture	1	Unité	8 000,0	8 000,0
315	Main d'œuvre pour réparation courante de panne d'électricité (remplacement d'une prise)	1	service	5 848,0	6 500,0
316	Main d'œuvre pour le remplacement d'une ser	1	service	5 000,0	5 000,0
<b>045 -Electricite, gaz et autres combustibles</b>					
<b>0453 -Combustibles</b>					
335	Charbon de bois au détail	1	Kg	565,9	565,9
336	Charbon de bois (demi sac)	1	demi-sac	10 000,0	10 000,0
<b>05 - MEUBLES, ARTICLES DE MÉNAGES ET ENTRETIEN COU</b>					
<b>051 -Meubles , articles d'ameublement, tapis et autres revêtem</b>					
<b>0511 -Meubles et articles d'ameublements</b>					
339	Chaise en bois eucalyptus	1	Unité	18 000,0	18 318,9
341	Salon en bois eucalyptus	1	Ensemble	400 000,0	451 293,4
342	Salle à manger en bois eucalyptus	1	Ensemble	180 000,0	186 434,0
343	Armoire/ dressoir en eucalyptus	1	Unité	500 000,0	494 870,2
344	Table en bois en eucalyptus	1	Unité	80 000,0	62 144,7
346	Matelas en mousse (Exim) 1.60 x 1.90 x 0.15 m	1	Unité	150 000,0	150 000,0
347	Matelas en mousse (Dodoma) 1.40 x 1.90 x 0.15 m	1	Unité	250 000,0	302 411,1

**PRIX A LA CONSOMMATION DES MENAGES DE BURURI: MOIS DE MARS 2024**

Province Bururi					
N°	Produits	Qté	Unité	févr.-24	mars-24
348	Matelas en mousse (Dodoma) 1.60 x 1.90 x 0.15 m	1	Unité	300 000,0	360 389,2
349	Lit simple 1.40 x 1.90 m modèle ordinaire en eucalyptus	1	Unité	100 000,0	101 601,2
350	Lit simple 1.60 x 1.90 m modèle ordinaire en eucalyptus	1	Unité	120 000,0	116 408,4
351	Armoire de chambre/ Garde robe	1	Unité	200 000,0	194 845,8
<b>0512 -Tapis et autres revêtement de sol</b>					
353	Revêtement de sol en Vinyle	1	mètre	10 000,0	10 000,0
354	Natte (ikirago)	1	Unité	7 000,0	7 000,0
<b>052 -Articles de ménage en textiles</b>					
<b>0521 -Articles de ménage en textiles</b>					
355	Draps de lit simple (1,60x2)	1	paire	50 000,0	50 000,0
356	Draps de lit double (1,80x2)	1	paire	60 000,0	60 000,0
357	Couverture pour adulte importé (150 x 190) cm (genre zamu)	1	Unité	15 000,0	15 000,0
358	Couvre lits neuf	1	Unité	60 000,0	60 000,0
359	Essuie-mains en coton (1.40 x 0.70) m importé (grandes dimensions)	1	Unité	25 000,0	25 000,0
361	Nappes de table (complet)	1	Ensemble	40 000,0	40 000,0
362	Serviette en tissu pour vaisselle	1	Unité	3 000,0	3 000,0
<b>053 -Appareils électroménagers</b>					
<b>0531 -Appareil électroménager, menager et reparation</b>					
367	Cuisinière à charbon en argile	1	Unité	2 236,1	2 577,1
<b>054 -Verrerie, vaisselle et ustensiles de menage</b>					
<b>0541 - Verrerie, vaisselle et ustensiles de menage</b>					
370	Assiette creuse en faïence 25 cm	1	Unité	3 000,0	3 313,3
371	Assiette creuse en plastic 22 cm	1	Unité	2 000,0	2 075,8
372	Assiette creuse en métal 22 cm	1	Unité	2 500,0	2 656,6
373	Soupière/Bol avec couvercle 18 cm en métal importé	1	Unité	4 488,8	4 573,1
374	Soupière/Bol avec couvercle 18 cm en plastic	1	Unité	3 741,7	3 676,8
375	Cuillère à café	1	Unité	1 000,0	1 144,7
376	Cuillère à soupe	1	Unité	1 000,0	1 144,7
377	Louche	1	Unité	2 000,0	2 578,6
378	Couteaux pour ménage importé	1	Unité	2 000,0	2 091,3
379	Verre à boire coupe	1	Unité	4 000,0	4 000,0
380	Verre à boire droit	1	Unité	4 000,0	4 000,0
381	Gobelet en plastique (Mironko)	1	Unité	1 000,0	1 284,9
382	Fourchette	1	Unité	1 000,0	1 069,9
383	Tasse	1	Unité	2 500,0	3 162,3
384	Casserole de cuisine (Isafuriya) de 26 cm de diamètre	1	Unité	10 000,0	10 371,4
386	Seau en plastic avec couvercle 20 l	1	Unité	13 000,0	16 056,6
387	Bassin (45 cm de diamètre) importé	1	Unité	6 480,7	5 913,6
388	Thermos 1l	1	Unité	15 000,0	15 000,0
389	Fers à repasser électrique	1	Unité	51 614,0	51 614,0
390	Fer à repasser non électrique	1	Unité	16 256,2	16 256,2

**PRIX A LA CONSOMMATION DES MENAGES DE BURURI: MOIS DE MARS 2024**

Province Bururi					
N°	Produits	Qté	Unité	févr.-24	mars-24
<b>055 -Outils et autre matériel pour la maison et le jardin</b>					
<b>0551 -Outils, matériel et accessoires divers</b>					
391	Piles torche Tiger	1	paire	2 000,0	1 500,0
392	Piles Torche panasonic	1	paire	2 749,5	2 749,5
394	Houe	1	Unité	9 000,0	8 500,0
395	Ampoule à incandescence	1	Unité	1 000,0	1 000,0
396	Ampoule économique (5 W)	1	Unité	3 000,0	3 000,0
397	Tube fluorescent	1	Unité	3 000,0	3 000,0
398	Prise	1	Unité	2 000,0	1 912,0
399	Coupe coupe	1	Unité	4 801,3	4 801,3
<b>056 -Biens et services liés à l'entretien courant du foyer</b>					
<b>0561 -Articles de ménage non durables</b>					
402	Savons de ménage GIFURANGUWO blanc	100	Gr	459,5	466,7
403	Savons en poudre non emballé blanc (puff)	1	Kg	7 000,0	7 000,0
404	Savons en poudre non emballé bleu (Toss)	1	Kg	7 000,0	7 000,0
408	Briquet	1	Unité	500,0	500,0
409	Allumette importée	1	Boîte	100,0	100,0
410	Bougie locale	1	Unité	739,7	800,0
411	Bougie importée	1	Unité	739,7	800,0
412	Cirage liquide Crown	100	Millilitre(s)	2 500,0	2 500,0
413	Cirage solide LUDE	40	Gr	1 500,0	1 500,0
414	Cirage solide KIWI	32	Gr	2 931,8	2 931,8
415	Brosse pour chaussures	1	Unité	1 000,0	1 000,0
416	Râclette	1	Unité	3 000,0	3 510,2
417	Brosse pour entretien maison	1	Unité	3 000,0	3 536,0
418	Balai à tige en bois	1	Unité	3 000,0	3 536,0
419	Balais à tige de palmier	1	Unité	600,0	600,0
<b>06 - SANTE</b>					
<b>61-Produits, appareils et matériels médicaux</b>					
<b>0611 -Produits, appareils et matériels médicaux</b>					
426	Acide acétylsalicylique comprimé 500mg	1	Comprimé	500,0	500,0
427	Albédazole	1	Comprimé	900,0	900,0
428	Métronidazole comprimé	1	Comprimé	2 000,0	2 236,1
429	Métabendazole	1	Comprimé	294,5	294,5
430	Prufene	1	Comprimé	800,0	800,0
431	Ibuprofène	1	Comprimé	1 000,0	1 000,0
432	Paracetamol	1	Comprimé	1 000,0	928,3
433	Efferalgan	1	Comprimé	5 000,0	5 045,6
434	Quinine:comprimé	1	Comprimé	7 500,0	7 481,9
435	Amoxiciline	1	Comprimé	1 600,0	1 965,2
436	Miconazole	1	Comprimé	50,1	50,1
437	Diclofénac	1	Comprimé	5 000,0	5 185,7
440	Eau physiologique	1	Pièce	4 000,0	4 000,0
441	Compresse stérile 10x10 cm	1	Pièce	4 065,6	4 282,3
442	Sparadrap 5x7,5cm	1	Pièce	8 000,0	7 689,3
443	Sparadrap 5x5cm	1	Pièce	5 000,0	5 405,8
444	Alcool iodé	1	Pièce	3 000,0	3 229,3
445	Termomètre numérique	1	Pièce	10 000,0	9 364,1

**PRIX A LA CONSOMMATION DES MENAGES DE BURURI: MOIS DE MARS 2024**

Province Bururi					
N°	Produits	Qté	Unité	févr.-24	mars-24
<b>062 -Services ambulatoires</b>					
<b>0621 -Services médicaux et dentaires</b>					
448	Consultation Généraliste en milieu public	1	Service	3 500,0	3 500,0
451	Consultation d'un médecin spécialiste dans un	1	Service	6 000,0	6 000,0
<b>0623 -Services paramédicaux</b>					
454	Examen de selle (Clinique publique)	1	Service	2 121,3	2 121,3
456	Examen de sang NFS (Clinique publique)	1	Service	6 982,1	8 215,8
458	Radiographie d'un thorax (Clinique publique)	1	Service	10 723,8	10 723,8
462	Examen d'urine (Clinique publique)	1	Service	3 570,7	3 259,6
464	Service d'infirmier	1	Service	1 500,0	1 500,0
465	Etablissement d'une fiche(Clinique publique)	1	Service	707,1	707,1
<b>0623 -Services hospitaliers</b>					
467	Hospitalisation dans un hôpital public (salle commune)	1	Service	2 000,0	2 000,0
468	Hospitalisation dans une clinique public (chambre individuelle)	1	Service	14 142,1	14 142,1
<b>07 - TRANSPORTS</b>					
<b>072 -Dépenses d'utilisation des véhicules</b>					
<b>0721 -Pièces de rechange et accessoires</b>					
484	Pneu pour vélo à bagage	1	Unité	20 000,0	20 000,0
485	Pneu arrière pour moto TVS	1	Unité	90 000,0	90 000,0
486	Chambre à air R14 (voiture)	1	Unité	5 000,0	-
487	Chambre à air pour vélo à bagage	1	Unité	6 000,0	6 910,0
488	Chambre à air pour moto TVS	1	Unité	12 000,0	11 570,3
494	Plaquettes de freins (voiture)	1	paquet	22 000,0	22 000,0
<b>0722 -Carburants et lubrifiants</b>					
495	Essence	1	Litre	4 031,0	4 036,0
496	Gas-oil	1	Litre	3 956,0	3 961,0
497	Huile moteur pour véhicule Diesel	1	Litre	13 000,0	14 267,9
498	Huile moteur pour véhicule à essence	1	Litre	13 000,0	14 115,3
499	Huile de frein	1	Litre	15 000,0	16 939,3
<b>0723 -Entretien et réparations de véhicules particuliers</b>					
500	Lavage voiture	1	Service	3 000,0	2 910,2
501	Lavage d'une Jeep 4X4	1	Service	3 000,0	3 158,2
502	Collage de pneu automobile (un seul trou)	1	Service	3 000,0	3 500,0
503	Collage de pneu pour moto	1	Service	2 000,0	1 782,6
504	Vidange	1	Service	4 308,9	4 128,9
505	Remplacement de plaquettes de freins	1	Service	4 263,6	4 263,6
<b>0724 -Services divers relatifs aux véhicules personnels</b>					
507	Contrôle technique	1	Service	20 000,0	20 000,0
<b>073 -Services de transport</b>					
<b>0732 -Transport routier de passagers</b>					
513	Taxi-moto: petite course itinéraire libre	1	Service	1 000,0	963,5
514	Taxi - vélo: petite course itinéraire libre,	1	Service	500,0	500,0
516	Transport de passager de la province vers Bujumbura Mairie	1	Billet	12 247,4	12 247,4

**PRIX A LA CONSOMMATION DES MENAGES DE BURURI: MOIS DE MARS 2024**

Province Bururi					
N°	Produits	Qté	Unité	févr.-24	mars-24
<b>08 - COMMUNICATION</b>					
<b>081 -Communication</b>					
<b>0812 -Matériel de téléphonie et de télécopie</b>					
534	Poste de téléphone mobile Samsung	1	Unité	37 000,0	37 000,0
535	Téléphone mobile ITEL	1	Unité	45 000,0	53 280,1
536	Téléphone mobile TECHNO (Android)	1	Unité	350 000,0	350 000,0
<b>09 - LOISIRS ET CULTURES</b>					
<b>091 -Matériel audiovisuel, photographique et de traitement de</b>					
<b>0911 -Appareils de réception, d'enregistrement et de reprodu</b>					
580	Radio simple	1	Unité	48 993,2	48 993,2
<b>0913 -Matériel de traitement de l'information et supports d'en</b>					
589	Calculatrice scientifique CASIO	1	Unité	10 000,0	10 656,0
590	Calculatrice commerciale	1	Unité	11 000,0	11 489,1
599	Clé USB (flash disk 4 GB)	1	Unité	15 000,0	12 805,8
600	Carte Mémoire (2 GB)	1	Unité	12 000,0	10 969,6
<b>093 -Autres articles et matériel de loisirs, de jardinage et anim</b>					
<b>0931 -Jeux et jouets, passe-temps et articles de sport et diver</b>					
602	Carte (Titanique)	1	Paquet	1 000,0	1 000,0
<b>095 -Journaux, livres et articles de papeterie</b>					
<b>0954 -Papeterie et matériel de dessin et imprimés divers</b>					
623	Cahier de 48 feuilles quadrillé	1	Unité	1 400,0	1 600,0
624	Cahier de 60 feuilles quadrillé	1	Unité	1 600,0	1 800,0
625	Cahier de 100 feuilles quadrillé	1	Unité	2 000,0	2 200,0
626	Stylos à bille	1	Unité	600,0	600,0
627	Registre quadrillé	1	Unité	8 163,3	8 500,0
630	Rame de papier double A	1	Paquet	18 000,0	18 000,0
631	Enveloppes sac A4	1	Unité	500,0	500,0
632	Enveloppes par avion petite dimension	1	Unité	122,5	100,0
633	Crayons HB	1	Unité	400,0	400,0
634	Late en plastic transparent	1	Unité	1 000,0	1 000,0
635	Boîte mathématique	1	Boîte	3 000,0	3 000,0
636	Boîte de couleur petit format	1	Boîte	1 000,0	1 000,0
<b>11 - RESTAURANTS ET HÔTELS</b>					
<b>111 -Services de restauration</b>					
<b>1111 -Restaurants, cafés et établissements similaires</b>					
650	Petit-déjeuner hors ménage: (agatoke)	1	Service	1 500,0	1 336,3
651	Petit-déjeuner hors ménage (sandwich simple +thé noir)	1	Service	1 000,0	1 135,6
652	Petit-déjeuner hors ménage (sandwich simple +thé au lait)	1	Service	1 000,0	1 000,0
653	Lait frais au cafétariat	500	Millilitre(s)	1 000,0	1 000,0
654	Sandwich au cafétariat	100	Gr	542,2	542,2
655	Tasse de thé noir	1	Tasse(s)	300,0	300,0
656	Tasse de thé au lait	1	Tasse(s)	500,0	500,0
657	Omlettes nature (2 œufs)	1	Service	2 000,0	2 000,0
658	Repas (Haricot + Riz) dans un restaurant	1	Service	2 000,0	2 154,4

**PRIX A LA CONSOMMATION DES MENAGES DE BURURI: MOIS DE MARS 2024**

Province Bururi					
N°	Produits	Qté	Unité	févr.-24	mars-24
659	Repas (Haricot + Banane ou pomme de terre) dans un restaurant	1	Service	2 000,0	2 154,4
660	Repas (petit pois frais+ Banane ou pomme de terre) dans un restaurant	1	Service	3 000,0	2 910,2
661	Repas (Pâte+viande) dans un restaurant.	1	Service	3 000,0	2 910,2
662	Brochettes simple de viande de chèvre	1	Service	2 000,0	2 075,8
663	Brochettes de viande de chèvre accompagné	1	Service	2 559,7	2 500,0
664	Brochettes simple de viande de vache	1	Service	2 000,0	2 154,4
665	Brochettes de viande de vache accompagné	1	Service	2 738,6	2 500,0
668	Quart de poulet	1	Service	10 000,0	10 000,0
669	Ragoût	1	Service	10 000,0	13 000,0
672	Bière Amstel Blonde 65 Cl dans un cabaret	65	Centilitre(s)	3 000,0	3 000,0
674	Bière Primus 72 Cl au cabaret	72	Centilitre(s)	2 232,1	2 232,1
675	Bière Primus 50 Cl (AKABAJU) au cabaret	50	Centilitre(s)	1 700,0	1 774,5
676	Vin de banane INSONGO au cabaret	75	Centilitre(s)	1 300,0	1 300,0
677	Vin de banane RUGOMBO/URWARWA au cabaret	75	Centilitre(s)	700,0	700,0
678	Vin rouge au cabaret (Drosty 375 ml)	375	Centilitre(s)	16 000,0	16 000,0
679	Vin blanc martini blanc (1l) au cabaret	1	Litre	35 000,0	35 000,0
680	(whisky J&B au cabaret	1	Litre	51 961,5	51 961,5
681	Vin de messe au cabaret	75	Centilitre(s)	26 250,0	35 000,0
683	Heineken 33 cl au cabaret	33	Centilitre(s)	5 313,3	5 313,3
684	Bière NYONGERA 72 Cl dans cabaret	72	Centilitre(s)	1 700,0	1 800,0
685	Bière de sorgho	75	Centilitre(s)	510,4	510,4
686	Boissons gazeuse en bouteille en verre au cabarêt (Fanta)	300	Millilitre(s)	1 500,0	1 500,0
<b>112 -Services d'hébergement</b>					
<b>1121 -Hôtels et services d'hébergement</b>					
689	Chambre dans un hôtel simple (sanitaire interne dans la chambre)	1	Nuit(s)	12 574,3	12 574,3
690	Chambre dans un hôtel simple (sanitaire externe de la chambre)	1	Nuit(s)	8 000,0	8 000,0
<b>12 - BIENS ET SERVICES DIVERS</b>					
<b>121 -Soins corporels</b>					
<b>1211 -Salons de coiffure et instituts de soins et de beauté</b>					
691	Coupe ordinaire pour homme, Avec tondeuse électrique	1	Service	1 000,0	1 000,0
692	Coupe ordinaire pour dame	1	Service	1 000,0	1 069,9
693	Coupe carré pour dame	1	Service	2 500,0	2 212,1
694	Coupe cheveux lisse pour dame	1	Service	3 000,0	3 387,9
695	Coiffure lisse simple et lavage	1	Service	3 948,9	3 500,0
696	Coiffure moderne et lavage	1	Service	7 340,5	7 340,5
697	Coiffure sans lavage	1	Service	2 952,2	2 952,2
698	Défrisage des cheveux (main d'œuvre seulement)	1	Service	6 000,0	5 381,9

**PRIX A LA CONSOMMATION DES MENAGES DE BURURI: MOIS DE MARS 2024**

Province Bururi					
N°	Produits	Qté	Unité	févr.-24	mars-24
699	Défrisage des cheveux (produit+main d'œuvre)	1	Service	15 000,0	14 479,0
700	Tresse natte	1	Service	15 000,0	15 000,0
701	Tresse mèches longues	1	Service	17 000,0	17 000,0
<b>1213 -Autres appareils électriques ou non et articles pour soi</b>					
702	Brosse à dent: White dent	1	Unité	1 000,0	1 000,0
703	Peigne à cheveux lisses en plastic	1	Unité	1 000,0	1 000,0
704	Peigne à cheveux naturels en plastic	1	Unité	1 000,0	1 000,0
705	Coupe à ongles	1	Unité	1 000,0	1 000,0
706	Lame de rasoir TATRA	1	Unité	200,0	200,0
707	Rasoir Bic	1	Unité	1 000,0	1 000,0
708	Pâte dentifrice Colgate (Herbal) 100ml	100	Millilitre(s)	4 000,0	4 000,0
709	Pâte dentifrice White dent 190g	190	Gr	4 000,0	4 500,0
710	Pâte dentifrice Signal 120ml	120	Millilitre(s)	5 484,8	5 484,8
711	Lait de toilette local COPAR (Citron 500ml)	500	Millilitre(s)	12 651,5	12 651,5
712	Lait de toilette importé (Revlon 600ml)	600	Millilitre(s)	15 000,0	15 000,0
713	Lait de toilette importé Vasélyne (100 ml)	100	Millilitre(s)	7 000,0	7 000,0
714	Movit (lait 260ml)	260	Millilitre(s)	7 000,0	7 000,0
715	Familial savonor	200	Gr	2 051,3	2 051,3
716	Shaza savonor	150	Gr	1 556,0	1 546,4
717	Orissa savonor	100	Gr	1 562,5	1 558,5
718	Savon de toilette GIV	80	Gr	1 586,0	1 593,0
719	Savon de toilette Impérial	200	Gr	2 040,8	2 040,8
721	Savon médicinal local Muganga	85	Gr	1 342,1	1 339,4
722	Dettol importé (savon)	100	Gr	2 078,0	2 074,8
723	Parfums pour Femme (innocence original)	18	Millilitre(s)	10 057,4	10 057,4
724	Vernis simple 18ml	18	Millilitre(s)	1 500,0	1 500,0
725	Rouge à lèvres	8	Gr	1 500,0	1 500,0
726	Papier hygiénique de bonne qualité (blanc)	1	Rouleau	1 300,0	1 300,0
727	Papier hygiénique de moyenne qualité (rose)	1	Rouleau	1 100,0	1 100,0
728	Couches jetables Pampers pour bébé de 3 à 6 kilos	1	Unité	700,0	700,0
729	Poudre compact (fond de teint 17 gr)	17	Gr	1 500,0	1 500,0
730	Poudre blanc vestline	100	Gr	1 800,0	1 800,0
731	Tampons hygiéniques (Cotex Feathers)	1	Paquet	3 000,0	3 000,0
<b>123 -Effets personnels n.c.a</b>					
<b>1232 -Autres effets personnels</b>					
735	Sacoches	1	Unité	35 000,0	37 699,0
736	Valise à roulette	1	Unité	50 000,0	59 567,9
737	Valise simple	1	Unité	40 000,0	41 398,7
738	Sac à dos	1	Unité	25 000,0	29 375,8
739	Parapluies droits	1	Unité	12 000,0	10 923,4
740	Parapluies pliants	1	Unité	12 000,0	12 000,0
741	Sac à main en similicuir	1	Unité	40 117,7	40 117,7
744	Porte-monnaie en similicuir	1	Unité	3 158,2	3 158,2
745	Cercueils ordinaire pour adulte	1	Unité	60 000,0	67 032,3
746	Cercueils ordinaire pour enfants (0 - 5 ans)	1	Unité	30 000,0	25 250,6

**PRIX A LA CONSOMMATION DES MENAGES DE BURURI: MOIS DE MARS 2024**

Province Bururi					
N°	Produits	Qté	Unité	févr.-24	mars-24
<b>124 -Protection sociale et assurance</b>					
<b><u>1241 -Protection sociale et assurances</u></b>					
747	Assurance automobile personnel affaire et promenade	1	Service	23 010,0	23 010,0
748	Assurance motocyclette affaire et promenade	1	Service	24 000,0	24 000,0
<b>127 -Autres services n.c.a</b>					
<b><u>1271 -Autres services n.c.a.</u></b>					
752	Frais de moulin manioc	1	Service	100,0	79,5
753	Frais de moulin maïs	1	Service	150,0	128,5
755	Frais d'une attestation de nationalité	1	Service	517,9	517,9
756	Frais d'établissement d'un extrait de naissance	1	Service	1 000,0	1 000,0
757	Frais d'établissement d'un extrait de mariage	1	Service	1 000,0	1 000,0
758	Frais d'établissement d'Extrait d'acte de décès	1	Service	1 000,0	1 000,0
759	Frais d'établissement d'une attestation d'état civil	1	Service	500,0	500,0
760	Frais d'établissement d'une attestation résidence	1	Service	500,0	500,0
761	Frais d'établissement d'une attestation d'identité complète	1	Service	500,0	500,0
762	Frais d'établissement de Passeport	1	Service	500,0	500,0
765	Frais de délivrance de Carte Nationale d'Identité	1	Service	500,0	500,0
766	Frais de notaire	1	Service	2 000,0	2 000,0
767	Frais de conservation de dépouille à la morgue	1	Service	10 000,0	10 000,0
768	Frais d'annonce à la radio (Communiqué de décès)	1	Service	1 026,0	1 026,0
769	Frais d'annonce à la télévision (Publicité)	1	Service	21 683,6	21 683,6



**PRIX A LA CONSOMMATION DES MENAGES DE CANKUZO: MOIS DE MARS 2024**

Province Cankuzo					
N°	Produits	Qté	Unité	févr.-24	mars-24
<b>01 - ALIMENTATION ET BOISSONS NON ALCOOLISÉES</b>					
<b>011 -Produits alimentaires</b>					
<b>0111 - Pains et céréales</b>					
1	Riz blanc local à grains longs	1	Kg	4 400,0	4 285,9
2	Riz blanc local à grains courts	1	Kg	3 952,9	3 967,9
3	Riz blanc long grains importé de la Tanzanie	1	Kg	4 980,0	4 865,8
5	Maïs à grains blanc local BIO	1	Kg	1 448,1	1 159,7
6	Maïs à grains blanc local HYBRIDE	1	Kg	1 477,4	1 220,2
7	Maïs en grains blanc importé	1	Kg	1 492,4	1 213,8
8	Sorgho rouge local non germé	1	Kg	1 591,5	1 460,3
9	Sorgho blanc local	1	Kg	1 600,0	1 400,0
10	Blé local	1	Kg	2 975,2	3 346,6
11	Eleusine local	1	Kg	1 788,9	1 895,7
12	Farine de maïs local	1	Kg	1 730,1	1 336,2
13	Farine de maïs blanche importé	1	Kg	3 098,4	3 067,8
14	Farine de blé local de production artisanale	1	Kg	3 500,0	3 000,0
17	Macaroni importé	500	Gr	9 000,0	9 000,0
18	Spaghetti importé	500	Gr	4 000,0	4 000,0
19	Pain tomate local	300	Gr	1 456,3	1 351,0
20	Pain coupé simple local	300	Gr	1 530,9	1 631,6
21	Pain coupé double local	500	Gr	2 693,4	3 673,5
22	Pain non coupé local en forme de baguette (pain français)	150	Gr	655,7	974,9
23	Sandwich local	100	Gr	909,1	532,8
25	Pain michette local	400	Gr	1 647,6	2 144,7
26	Beignets à base de farine de blé	50	Gr	296,2	358,9
27	Biscuits au chocolat importés	90	Gr	1 000,0	1 000,0
28	Petit cake emballé local	50	Gr	300,9	218,7
29	Pain plat (Chapati) local	50	Gr	475,7	630,0
<b>0112 - Viandes</b>					
30	Viande de boeuf avec os	1	Kg	9 715,6	10 206,3
31	Viande de bœuf sans os	1	Kg	11 078,2	12 123,1
32	Tripes de bœuf	1	Kg	8 459,0	9 040,9
37	Poulet local sur pied	1	Kg	12 830,4	13 124,3
42	Viandes en conserve	340	Gr	7 000,0	7 000,0
<b>0113 -Poissons et Fruits de mer</b>					
49	Ndagala sec local	1	Kg	22 140,2	22 140,2
50	Ndagala sec importé	1	Kg	8 848,5	8 928,0
53	Sardine à tomate	155	Gr	2 289,4	2 000,0
54	Sardine à huile	25	Gr	3 500,0	3 240,4
<b>0114 -Lait, fromage et œuf</b>					
55	Lait frais de vache local (Imfyufyu)	1	Litre	2 000,0	2 000,0
57	Lait frais en paquet Hiland importé	500	Millilitre(s)	2 000,0	2 000,0
59	Lait en poudre NIDO 400 gr	400	Gr	23 000,0	23 000,0
60	Lait en poudre SUPALAIT 400 gr	400	Gr	22 360,7	20 000,0
65	Œuf local	1	Unité	600,0	527,5
66	Œuf industriel local	1	Unité	334,7	263,8
<b>0115 -Huiles et graisses</b>					
67	Huile de palme local raffiné	1	Litre	3 000,0	3 000,0
68	Huile de palme local non raffiné	1	Litre	5 333,3	5 666,7

**PRIX A LA CONSOMMATION DES MENAGES DE CANKUZO: MOIS DE MARS 2024**

Province Cankuzo					
N°	Produits	Qté	Unité	févr.-24	mars-24
69	Huile de coton GOLDEN	5	Litre	55 251,9	55 000,0
70	Huile COOKI (SAVONOR)	5	Litre	45 000,0	45 000,0
72	Margarine blue band Importé en pot en plastic	250	Gr	6 480,7	6 480,7
74	Huile de tournesol local	5	Litre	48 113,0	48 113,0
75	Huile de tournesol importé	5	Litre	58 846,0	57 296,7
	<b>0116 - Fruits</b>				
77	Avocats local	1	Kg	743,9	834,1
78	Bananes mûres longues local	1	Kg	807,0	1 006,8
79	Bananes mûres courtes local	1	Kg	2 130,0	2 867,4
80	Ananas local	1	Kg	609,1	781,1
81	Oranges local	1	Kg	1 284,6	1 430,3
82	Citron local	1	Kg	1 688,6	1 276,4
83	Mandarines local	1	Kg	3 234,1	2 468,0
84	Papayes local	1	Kg	1 533,9	1 533,9
85	Fruits de la passion (amabungo) local	1	Kg	2 627,6	4 133,3
86	Prunes de Japon (amatunda) local	1	Kg	3 504,3	2 970,6
87	Mangues ordinaire local (indundi)	1	Kg	825,2	825,2
	<b>0117 - Légumes</b>				
90	Oignons rouge local	1	Kg	3 912,0	6 325,9
91	Tomates fraîches local	1	Kg	2 020,1	3 133,8
92	Conserve de Tomate (salsa) importé	70	Gr	1 341,6	1 200,0
93	Petites aubergines (Intore) local	1	Kg	819,7	1 014,3
95	Petit pois vert local	1	Kg	5 773,5	6 236,1
96	Courges local	1	Kg	593,4	593,4
97	Poivron vert local	1	Kg	3 980,6	5 187,7
98	Ails frais local (non décortiqués)	1	Kg	20 674,7	14 201,9
99	Carottes local	1	Kg	2 326,5	3 198,4
100	Choux vert local	1	Kg	441,9	526,6
101	Feuilles de manioc	1	Kg	231,9	204,2
102	Lengalenga	1	Kg	1 110,9	1 045,5
103	Poirreaux local	1	Kg	2 709,8	3 475,2
104	Epinard local	1	Kg	2 683,1	2 344,2
105	Feuilles de haricot (umukubi)	1	Kg	1 080,5	1 122,3
106	Feuilles de courge (umusoma)	1	Kg	1 042,2	1 013,8
107	Arrachides décortiqués local	1	Kg	5 269,8	5 749,6
108	Arrachides grillés local	100	g	855,6	895,8
109	Farine d'arachide locale	1	Kg	11 686,6	7 692,6
110	Haricot sec de couleur blanche	1	Kg	2 894,6	2 907,3
111	Haricot sec de couleur jaune	1	Kg	3 069,1	3 421,6
112	Haricot sec de couleur rouge	1	Kg	2 860,3	2 783,4
113	Haricot sec graines mélangés	1	Kg	2 498,0	2 651,9
114	Petit pois sec local	1	Kg	5 378,3	7 414,3
115	Farine de soja locale	1	Kg	3 647,5	3 731,3
116	Pomme de terre de couleur mauve	1	Kg	1 405,9	1 531,3
117	Pomme de terre local couleur jaune (genre Ruhengeri)	1	Kg	1 405,5	1 535,1
119	Patate douce local	1	Kg	912,0	814,0
120	Banane douce (igisahira)	1	Kg	1 037,0	980,7
121	Colocase (ay'i Kizungu)	1	Kg	1 305,1	1 668,1
122	Manioc frais en tubercule	1	Kg	950,5	1 010,2
125	Farine de manioc sec IKIVUNDE	1	Kg	2 582,3	2 738,0

**PRIX A LA CONSOMMATION DES MENAGES DE CANKUZO: MOIS DE MARS 2024**

Province Cankuzo					
N°	Produits	Qté	Unité	févr.-24	mars-24
126	Farine de manioc sec INYANGE	1	Kg	1 848,0	1 572,0
127	Ubuswage	1	Kg	1 452,9	1 379,8
	<b>0118 -Sucre, confiture, miel, chocolat et confiserie</b>				
129	Sucre blanc cristallisé local (SOSUMO)	1	Kg	3 373,6	3 382,8
131	Miel local	1	Kg	8 330,0	10 000,0
133	Bonbon	1	Unité	50,0	33,3
	<b>0119 -Produits alimentaires n.c.a</b>				
134	Sel de cuisine non emballé(non fin).	1	Kg	1 200,0	1 304,6
135	Sel de table emballé	600	Gr	8 944,3	8 944,0
136	Mayonnaise importé	470	Gr	12 747,5	12 747,5
137	Cube (maggi, jumbo, etc.)	4	Gr	200,0	200,0
138	Piment rouge frais (Mbuzi) local	1	Kg	7 590,0	8 345,2
139	Céleri local	1	Kg	7 127,5	12 933,0
140	Pilipili liquide local	340	Gr	2 500,0	2 500,0
141	Farine pour Bébé importé(Cérélac)	400	Gr	15 000,0	15 000,0
143	Lait en poudre pour bébé (NAN) (0 à 6 mois)	400	Gr	35 000,0	35 000,0
	<b>012 -Boissons non alcoolisees</b>				
	<b>0121 -Cafe, the et cacao</b>				
144	Café en paquet local	250	Gr	9 000,0	6 500,0
145	Café soluble instantané en boîte (NESCAFE)	250	Gr	60 000,0	60 000,0
146	Thé en paquet	200	Gr	3 000,0	3 000,0
	<b>0122 -Eaux minérales, boissons rafraichissantes, jus de fruits</b>				
147	Jus d'orange en carton	1	Litre	7 000,0	8 000,0
148	Jus de fruits en carton (cocktail)	1	Litre	7 000,0	7 000,0
149	Sirop de maracoudja Akezamutima	65	Centilitre(s)	6 745,4	7 000,0
150	Boisson gazeuse en bouteille en verre (coca cola, sprite, orange, citron)	30	Centilitre(s)	1 500,0	1 500,0
151	Eau minérale(1,5l) Kinju local	1,5	Litre	2 500,0	2 500,0
152	Eau minérale (500 ml) Kinju local	500	Millilitre(s)	953,9	953,9
153	Eau minérale gazeuse Aquavie (650ml) local	650	Millilitre(s)	800,0	800,0
	<b>02 - BOISSONS ALCOOLISÉES, TABAC ET STUPÉFIANT</b>				
	<b>021 -Boissons alcoolisees</b>				
	<b>0212 -Vin et boissons fermentees</b>				
157	Vin de banane Urugombo/Urwarwa	75	Centilitre(s)	1 146,5	1 146,5
158	Vin rouge Drosdy importé en bouteille en verre	375	Millilitre(s)	20 000,0	20 000,0
159	Vin de messe importé	75	Centilitre(s)	35 000,0	35 000,0
160	Vin blanc Martini importé	75	Centilitre(s)	52 500,0	52 500,0
	<b>0213 -Biere</b>				
161	Amstel blonde(65cl) local	65	Centilitre(s)	3 000,0	3 000,0
162	Amstel Bock(33cl) local	33	Centilitre(s)	2 600,0	2 600,0
163	Primus(72cl) local	72	Centilitre(s)	2 200,0	2 200,0
165	Heineken (33cl) importé	33	Centilitre(s)	10 000,0	10 000,0
166	Bière de sorgho local	75	Centilitre(s)	500,0	500,0
	<b>022 -Tabacs</b>				
	<b>0221 -Tabacs</b>				
167	Supermatch local	1	cigarettes	200,0	141,4
168	Yes local	1	cigarettes	200,0	200,0

**PRIX A LA CONSOMMATION DES MENAGES DE CANKUZO: MOIS DE MARS 2024**

Province Cankuzo					
N°	Produits	Qté	Unité	févr.-24	mars-24
169	Feuilles de tabac (turumbombeke)	100	Gr	1 318,0	1 876,8
<b>03 - ARTICLES D'HABILLEMENT ET CHAUSSURES</b>					
<b>031 -Articles d'habillement</b>					
<b>0311 -Tissus d'habillement</b>					
170	Popeline (1ère qualité)	1	mètre	5 000,0	5 000,0
171	Tissus pour costume	1	mètre	14 142,1	15 000,0
173	Ikanga	4,5	yards	12 222,2	12 222,2
174	Igitenge Demi hollandais	6	yards	90 000,0	90 000,0
175	Igitenge AFRITEX	6	yards	26 165,9	22 899,9
176	Basin moins riche	6	yards	42 426,4	45 000,0
177	Voile en nylon importé (Imvutano)	1	Ensemble	76 517,2	69 520,5
<b>0312 -Vetements</b>					
178	Pantalon neuf importé pour homme	1	Unité	30 000,0	30 645,5
179	Pantalon friperie importé pour homme	1	Unité	12 000,0	13 509,7
180	Chemise de ville longues manches neuve pour homme	1	Unité	25 000,0	25 000,0
181	Chemise de ville courtes manches neuve pour homme	1	Unité	25 000,0	25 000,0
182	Chemise de ville longues manches friperie pour homme	1	Unité	10 000,0	10 371,4
183	Chemise de ville courtes manches friperie pour homme	1	Unité	10 000,0	10 192,4
185	Tee-shirts friperie pour homme	1	Unité	6 187,9	7 486,6
186	Capitula (culotte) friperie pour homme	1	Unité	9 283,2	7 359,4
187	Slip neuf Homme en coton avec ceinture élastique	1	Unité	5 000,0	5 000,0
188	Slip neuf Homme en coton sans ceinture	1	Unité	5 000,0	5 000,0
189	Singlet neuf pour homme	1	Unité	6 480,7	6 480,7
190	Singlet friperie pour homme	1	Unité	2 000,0	3 000,0
191	Chaussettes neuf pour homme	1	paire	1 817,1	1 817,1
192	Chaussettes friperie pour homme	1	paire	1 500,0	1 500,0
193	Jupe neuve pour femme	1	Unité	25 962,5	20 800,8
194	Jupe friperie pour femme	1	Unité	10 000,0	10 000,0
195	Robe neuve pour femme	1	Unité	27 386,1	32 403,7
196	Ensemble femme	1	Ensemble	32 403,7	29 580,4
197	Blouse importée neuf pour femme	1	Unité	8 000,0	8 617,7
198	Chemise friperie pour femme	1	Unité	4 651,2	4 651,2
201	Slip neuf en coton pour dame	1	Unité	2 500,0	2 738,6
202	Slip friperie en coton pour dame	1	Unité	2 080,1	1 710,0
203	Soutien gorge ordinaire neuf	1	Unité	4 308,9	4 379,5
204	Soutien gorge ordinaire friperie	1	Unité	2 500,0	2 500,0
205	Sous jupe	1	Unité	3 659,3	3 482,0
208	Robe neuve pour un enfant de 5 ans	1	Unité	23 450,1	21 779,4
209	Robe friperie pour un enfant de 5 ans	1	Unité	15 000,0	15 000,0
210	Culotte friperie pour enfant de 6 à 12 ans	1	Unité	4 000,0	4 308,9
211	Tricot friperie pour enfant de 6 à 12 ans	1	Unité	4 000,0	4 308,9
212	Ensemble jupe et chemise pour fille de 6 à 12 ans	1	Ensemble	26 207,4	23 513,3
213	Ensemble culotte et chemise pour garçon de 6 à 12 ans	1	Ensemble	24 385,0	23 489,2
214	Tee-shirts friperie pour enfant de 6 à 12 ans	1	Unité	3 634,2	3 634,2
215	Chemise friperie pour enfant de 6 à 12 ans	1	Unité	5 000,0	4 000,0

**PRIX A LA CONSOMMATION DES MENAGES DE CANKUZO: MOIS DE MARS 2024**

Province Cankuzo					
N°	Produits	Qté	Unité	févr.-24	mars-24
216	Pantalon friperie pour enfant de 6 à 12 ans	1	Unité	6 000,0	4 379,5
217	Jupe friperie pour enfant de 6 à 12 ans	1	Unité	6 000,0	4 000,0
218	Grenouillère friperie pour bébé de 0 à 2 ans	1	Unité	4 000,0	2 823,1
219	Slip neuf pour garçon de 6 à 12 ans	1	Unité	1 651,0	1 651,0
220	Slip neuf pour fille de 6 à 12 ans	1	Unité	1 310,4	1 259,9
221	Chaussettes friperie pour enfant de 6 à 12 ans	1	paire	1 000,0	1 000,0
222	Linges blanc en coton	12	Unité	39 623,1	39 623,1
223	Couverture importée pour bébé	1	Unité	25 000,0	35 000,0
224	Flanelle (Ikigoma)	1	Unité	9 457,4	9 457,4
225	Couvre-bébé ordinaire importé	1	Unité	15 699,5	16 870,2
226	Vêtements de sport pour homme, jogging	1	Ensemble	25 000,0	25 000,0
227	Vêtements de sport neuf pour homme, shorts et tricot	1	Ensemble	15 000,0	15 000,0
229	Ensemble Chemise et culotte/jupe kaki (7 à 9 ans)	1	Ensemble	7 000,0	7 000,0
230	Chemise blanche courte manche (7 à 9 ans)	1	Unité	5 000,0	5 000,0
	<b>0313 -Autres articles vestimentaires et accessoires d'habillement</b>				
238	Cravates neufs en polyester	1	Unité	6 500,0	7 000,0
239	Ceinture neuf en similicuir	1	Unité	5 000,0	5 732,7
240	Ceinture en cuir friperie	1	Unité	6 829,2	7 140,0
241	Fils à tricoter	1	Rouleau	2 500,0	3 000,0
242	Foulards de tête en nylon plissé pour femmes (Igitambara)	1	Unité	3 476,0	3 634,2
	<b>0314 -Confection, nettoyage, reparation et location d'habits</b>				
243	Confection de chemise pour homme	1	service	10 000,0	10 000,0
244	Confection de costume pour homme	1	service	42 822,5	43 646,7
245	Réparation d'une chemise pour homme (col)	1	service	1 259,9	1 259,9
246	Confection ensemble pagne pour femme	1	service	24 181,8	20 412,3
247	Confection tenue locale pour femme (Igitenge)	1	service	1 148,7	1 515,7
248	Confection tenue locale pour femme(Imvutano)	1	service	4 076,0	4 076,0
249	Réparation d'une blouse (diminution ou augmentation)	1	service	2 000,0	2 000,0
250	Confection d'un costume garçon de 6 à 12 ans	1	service	25 928,4	29 541,8
251	Pressing de costume pour homme	1	service	5 000,0	4 000,0
252	Pressing de boubou pour femme	1	service	4 472,1	4 000,0
253	Pressing de voile (Imvutano)	1	service	3 000,0	3 000,0
254	Pressing de robe de cérémonie	1	service	10 000,0	6 000,0
255	Location de voile (imvutano)	1	Ensemble	2 289,4	2 000,0
256	Location d'une blouse pour voile	1	Unité	1 224,7	1 000,0
257	Location d'une robe de mariage	1	Unité	50 000,0	50 000,0
	<b>032 -Chaussures</b>				
	<b>0321 -Chaussures diverses</b>				
258	Chaussures synthétique homme (non cuir)	1	paire	25 000,0	35 000,0
259	Chaussures en cuir friperie pour Hommes	1	paire	26 566,5	26 566,5
260	Sandale neuf en similicuir pour homme	1	paire	23 000,0	30 000,0
261	Sandale d'occasion en cuir pour homme	1	paire	20 000,0	20 000,0
262	Sandaes en plastic (Yeboyebo) pour adulte	1	paire	6 316,4	5 593,4
263	Chaussures Ikambambiri	1	paire	5 916,1	6 324,6
264	Basket pour homme (friperie)	1	paire	24 494,9	30 000,0
265	Sandale neuf pour femme	1	paire	13 276,1	14 301,3

**PRIX A LA CONSOMMATION DES MENAGES DE CANKUZO: MOIS DE MARS 2024**

<b>Province Cankuzo</b>					
<b>N°</b>	<b>Produits</b>	<b>Qté</b>	<b>Unité</b>	<b>févr.-24</b>	<b>mars-24</b>
266	Sandale d'occasion pour femme occasion	1	paire	12 000,0	12 000,0
268	Chaussures de sortie neuf en similcuir pour femme	1	paire	30 000,0	24 494,9
269	Chaussures de sortie friperie en similcuir pour femme	1	paire	15 000,0	20 000,0
270	Chaussures synthétique neuf pour garçon de 6 à 12 ans	1	paire	15 000,0	15 000,0
271	Chaussures friperie en cuir pour garçon de 6 à 12 ans	1	paire	18 000,0	17 320,5
272	Basket friperie pour enfant de 6 à 12 ans	1	paire	15 000,0	15 000,0
273	Chaussures neuf en similcuir pour fille 6 à 12 ans	1	paire	15 000,0	20 000,0
274	Chaussures friperie en cuir pour fille 6 à 12 ans	1	paire	15 000,0	15 000,0
	<b>0322 -Coordonnerie</b>				
275	Renforcement de semelle+talon pour homme	1	service	2 592,8	2 352,2
276	Remplacement du semelle+talon pour homme	1	service	4 079,3	2 935,6
277	Renforcement de semelle pour femme	1	service	2 577,1	2 264,9
<b>04 - LOGEMENT, EAU, ÉLECTRICITÉ, GAZ ET AUTRES COMBUSTIBLE</b>					
	<b>041 -Loyers effectifs</b>				
	<b>0411 -Loyers effectivement payés par les locataires</b>				
278	Loyer d'un logement à 2 Pièces (chambre et salon) Catégorie 1	1	Mois	26 566,5	26 566,5
279	Loyer d'un logement à 2 pièces (chambre et salon) Catégorie 2	1	Mois	45 000,0	45 000,0
280	Loyer d'un logement à 2 pièces (chambre et salon) Catégorie 3	1	Mois	15 000,0	15 000,0
281	Loyer d'un logement à 2 pièces (chambre et salon) Catégorie 4	1	Mois	10 000,0	10 000,0
282	Loyer d'un logement à 2 pièces (chambre et salon) Catégorie 5	1	Mois	10 000,0	10 000,0
283	Loyer d'un logement à 3 Pièces (2 chambres et salon) Catégorie 1	1	Mois	35 000,0	35 000,0
284	Loyer d'un logement à 3 Pièces (2 chambres et salon) Catégorie 2	1	Mois	70 000,0	70 000,0
285	Loyer d'un logement à 3 Pièces (2 chambres et salon) Catégorie 3	1	Mois	45 000,0	45 000,0
286	Loyer d'un logement à 3 Pièces (2 chambres et salon) Catégorie 4	1	Mois	40 000,0	40 000,0
287	Loyer d'un logement 4 Pièces (3 chambres et salon): Catégorie 1	1	Mois	80 000,0	80 000,0
288	Loyer d'un logement 4 Pièces (3 chambres et salon): Catégorie 2	1	Mois	90 000,0	90 000,0
289	Loyer d'un logement 4 Pièces (3 chambres et salon): Catégorie 3	1	Mois	100 000,0	100 000,0
290	Loyer d'un logement 4 Pièces (3 chambres et salon): Catégorie 4	1	Mois	50 000,0	50 000,0
291	Loyer d'une Villa moderne	1	Mois	159 398,8	159 398,8
	<b>043 -Entretien et reparation des logements</b>				
	<b>0431 -Matériaux pour travaux d'entretien et de réparation des logeme</b>				
293	Ciment importé de la Tanzanie (SIMBA BORA)	50	Kg	52 000,0	47 362,4
294	Sable	1	Brouette	6 000,0	6 000,0

**PRIX A LA CONSOMMATION DES MENAGES DE CANKUZO: MOIS DE MARS 2024**

<b>Province Cankuzo</b>					
<b>N°</b>	<b>Produits</b>	<b>Qté</b>	<b>Unité</b>	<b>févr.-24</b>	<b>mars-24</b>
295	Tôle ondulée locale	1	Unité	28 317,4	27 152,2
296	Tôle ondulée importé	1	Unité	30 000,0	29 588,9
297	Brique claustra	1	Unité	1 300,0	1 300,0
298	Brique cuite	1	Unité	25,0	35,0
299	Vitre	1	Unité	84 852,8	90 000,0
300	Carreaux	1	m2	36 000,0	36 000,0
301	Peintures à huile (BASCO)	4	Litre	35 663,5	35 873,5
302	Peinture à eau (BASCO)	4	Litre	23 979,2	24 698,3
303	Fer à béton	1	longueur	24 301,4	22 745,8
304	Planche en eucalyptus	1	Unité	7 140,0	7 318,6
305	Madrier en eucalyptus	1	Unité	5 661,9	5 986,1
307	Tuyau petite dimension 1/2	1	Rouleau	10 000,0	10 371,4
308	Robinet de ravabo	1	Unité	8 944,3	8 000,0
309	Robinet 1/2 (SANWA)	1	Unité	11 832,2	10 308,5
310	Mastic (Bois et fer)	1	Kg	9 798,0	8 559,3
311	Main d'œuvre pour petits travaux de maçonnerie (maçon)	1	Jour	12 247,4	11 640,8
312	Main d'œuvre pour petits travaux de maçonnerie (aide-maçon)	1	Jour	6 053,7	6 000,0
313	Main d'œuvre pour réparation courante de problème de plomberie (Remplacement de vanne)	1	service	3 873,0	5 000,0
314	Main d'œuvre pour renouvellement de peinture	1	Unité	12 247,4	10 954,5
315	Main d'œuvre pour réparation courante de panne d'électricité (remplacement d'une prise)	1	service	3 873,0	5 000,0
316	Main d'œuvre pour le remplacement d'une serrure	1	service	3 873,0	5 000,0
	<b>044 -Alimentation en eau et services divers lié au logement</b>				
	<b>0441 -Alimentation en eau</b>				
317	Facture d'eau 1ère tranche (0 à 10 M3)	1	m3	315,0	315,0
318	Facture d'eau 2ème tranche (11 à 20 M3)	1	m3	613,0	613,0
319	Facture d'eau 3ème tranche (21 M3 et plus)	1	m3	802,0	802,0
320	Charges fixes (pour la troisième tranche)	1	forfait	7 274,0	7 274,0
321	Eau achetée de 20 l	20	Litre	50,0	50,0
	<b>045 -Electricite, gaz et autres combustibles</b>				
	<b>0451 -Electricité</b>				
325	Consommation d' électricité 1ère tranche (0 à 50 kwh)	1	kwh	82,0	82,0
326	Consommation d' électricité 2ème tranche (51 à 100 kwh)	1	kwh	290,0	290,0
327	Consommation d' électricité 3ème tranche (151 kwh et plus )	1	kwh	546,0	546,0
328	Charges fixes (troisième tranche)	1	forfait	6 822,0	6 822,0
	<b>0453 -Combustibles</b>				
333	Pétrole lampant chez le revendeur	1	Litre	3 700,0	3 700,0
335	Charbon de bois au détail	1	Kg	255,1	249,9
336	Charbon de bois (demi sac)	1	demi-sac	18 408,9	17 997,1

**PRIX A LA CONSOMMATION DES MENAGES DE CANKUZO: MOIS DE MARS 2024**

Province Cankuzo					
N°	Produits	Qté	Unité	févr.-24	mars-24
<b>05 - MEUBLES, ARTICLES DE MÉNAGES ET ENTRETIEN COURANT D</b>					
<b>051 -Meubles , articles d'ameublement, tapis et autres revêtement de s</b>					
<b>0511 -Meubles et articles d'ameublements</b>					
339	Chaise en bois eucalyptus	1	Unité	17 663,9	17 663,9
341	Salon en bois eucalyptus	1	Ensemble	357 876,7	331 329,4
342	Salle à manger en bois eucalyptus	1	Ensemble	193 649,2	193 649,2
343	Armoire/ dressoir en eucalyptus	1	Unité	348 799,3	328 668,9
344	Table en bois en eucalyptus	1	Unité	26 867,4	29 136,9
347	Matelas en mousse (Dodoma) 1.40 x 1.90 x 0.15 m	1	Unité	339 852,9	336 536,3
348	Matelas en mousse (Dodoma) 1.60 x 1.90 x 0.15 m	1	Unité	394 968,4	374 977,8
349	Lit simple 1.40 x 1.90 m modèle ordinaire en eucalyptus	1	Unité	94 574,2	106 099,0
350	Lit simple 1.60 x 1.90 m modèle ordinaire en eucalyptus	1	Unité	95 873,2	105 111,0
351	Armoire de chambre/ Garde robe	1	Unité	263 901,6	287 376,5
<b>0512 -Tapis et autres revêtement de sol</b>					
354	Natte (ikirago)	1	Unité	5 000,0	5 000,0
<b>052 -Articles de ménage en textiles</b>					
<b>0521 -Articles de ménage en textiles</b>					
355	Draps de lit simple (1,60x2)	1	paire	60 000,0	45 000,0
356	Draps de lit double (1,80x2)	1	paire	70 000,0	70 000,0
357	Couverture pour adulte importé (150 x 190) cm (genre zamu)	1	Unité	25 000,0	25 000,0
358	Couvre lits neuf	1	Unité	76 485,3	76 485,3
359	Essuie-mains en coton (1.40 x 0.70) m importé (grandes dimensions)	1	Unité	15 000,0	15 000,0
360	Essuie-mains en mélange coton polystère (1.40 x 0.70) m importé (grandes dimensions)	1	Unité	8 485,3	8 000,0
361	Nappes de table (complet)	1	Ensemble	150 000,0	154 919,3
362	Serviette en tissu pour vaisselle	1	Unité	2 500,0	2 000,0
<b>053 -Appareils électroménagers</b>					
<b>0531 -Appareil électroménager, menager et reparation</b>					
367	Cuisinière à charbon en argile	1	Unité	3 000,0	3 000,0
368	Cafetières électriques	1	Unité	33 466,4	35 000,0
<b>054 -Verrerie, vaisselle et ustensiles de menage</b>					
<b>0541 - Verrerie, vaisselle et ustensiles de menage</b>					
370	Assiette creuse en faïence 25 cm	1	Unité	2 846,2	3 096,0
371	Assiette creuse en plastic 22 cm	1	Unité	1 000,0	1 144,7
372	Assiette creuse en métal 22 cm	1	Unité	2 783,2	2 059,8
373	Soupière/Bol avec couvercle 18 cm en métal importé	1	Unité	4 472,1	3 500,0
374	Soupière/Bol avec couvercle 18 cm en plastic	1	Unité	2 000,0	1 500,0
375	Cuillère à café	1	Unité	500,0	500,0
376	Cuillère à soupe	1	Unité	704,7	559,3
377	Louche	1	Unité	2 500,0	2 236,1
378	Couteaux pour ménage importé	1	Unité	2 320,8	2 466,2



**PRIX A LA CONSOMMATION DES MENAGES DE CANKUZO: MOIS DE MARS 2024**

<b>Province Cankuzo</b>					
<b>N°</b>	<b>Produits</b>	<b>Qté</b>	<b>Unité</b>	<b>févr.-24</b>	<b>mars-24</b>
379	Verre à boire coupe	1	Unité	5 244,0	4 743,4
380	Verre à boire droit	1	Unité	3 741,7	3 968,6
381	Gobelet en plastique (Mironko)	1	Unité	928,3	1 000,0
382	Fourchette	1	Unité	700,0	707,1
383	Tasse	1	Unité	4 743,4	3 968,6
384	Casserole de cuisine (Isafuriya) de 26 cm de diamètre	1	Unité	14 301,3	14 472,9
385	Poêle	1	Unité	35 000,0	35 000,0
386	Seau en plastic avec couvercle 20 l	1	Unité	10 000,0	10 000,0
387	Bassin (45 cm de diamètre) importé	1	Unité	4 578,9	4 160,2
388	Thermos 1l	1	Unité	20 000,0	20 000,0
389	Fers à repasser électrique	1	Unité	44 814,0	46 415,9
390	Fer à repasser non électrique	1	Unité	42 426,4	42 426,4
<b>055 -Outillage et autre matériel pour la maison et le jardin</b>					
<b>0551 -Outillage, matériel et accessoires divers</b>					
391	Piles torche Tiger	1	paire	1 549,2	1 549,2
393	Lampe à Pêtrôle/Mazout (grande)	1	Unité	10 000,0	10 000,0
394	Houe	1	Unité	11 979,1	13 596,6
395	Ampoule à incandescence	1	Unité	1 200,0	1 053,5
396	Ampoule économique (5 W)	1	Unité	4 119,5	4 351,1
397	Tube fluorescent	1	Unité	4 090,6	4 120,3
398	Prise	1	Unité	2 186,7	2 364,4
<b>056 -Biens et services liés à l'entretien courant du foyer</b>					
<b>0561 -Articles de ménage non durables</b>					
402	Savons de ménage GIFURANGUWO blanc	100	Gr	811,5	833,3
403	Savons en poudre non emballé blanc (puff)	1	Kg	6 971,2	6 554,3
404	Savons en poudre non emballé bleu (Toss)	1	Kg	7 789,2	7 789,2
405	Savons en poudre non emballé bleu (Type Géntal)	1	Kg	8 000,0	8 000,0
406	Savons de ménage liquide local pour la vaisselle	5	Litre	26 000,0	26 000,0
408	Briquet	1	Unité	500,0	500,0
409	Allumette importée	1	Boîte	100,0	100,0
410	Bougie locale	1	Unité	748,3	748,3
411	Bougie importée	1	Unité	773,7	748,3
412	Cirage liquide Crown	100	Millilitre(s)	2 738,6	2 910,2
413	Cirage solide LUDE	40	Gr	1 500,0	1 500,0
414	Cirage solide KIWI	32	Gr	3 027,8	3 000,0
415	Brosse pour chaussures	1	Unité	757,9	659,8
416	Râclette	1	Unité	5 477,2	5 646,2
417	Brosse pour entretien maison	1	Unité	6 000,0	6 294,7
418	Balai à tige en bois	1	Unité	5 451,4	5 034,8
419	Balais à tige de palmier	1	Unité	1 000,0	1 000,0
<b>0562 -Services domestiques et services menagers</b>					
420	Salaire d'un groom logé sur place	1	mois	20 000,0	20 000,0
421	Salaire d'une bonne logé sur place	1	mois	20 000,0	20 000,0
422	Salaire d'un gardien logé sur place	1	mois	17 826,0	17 826,0
423	Location des chaises en plastique	1	service	300,0	300,0
424	Location de paniers	1	service	594,6	840,9

**PRIX A LA CONSOMMATION DES MENAGES DE CANKUZO: MOIS DE MARS 2024**

Province Cankuzo					
N°	Produits	Qté	Unité	févr.-24	mars-24
06 - SANTE					
<b>61-Produits, appareils et matériels médicaux</b>					
<b>0611 -Produits, appareils et matériels médicaux</b>					
427	Albédazole	1	Comprimé	813,2	683,9
428	Métronidazole comprimé	1	Comprimé	1 861,2	1 631,6
429	Mébendazole	1	Comprimé	300,0	356,8
430	Prufene	1	Comprimé	5 000,0	5 000,0
431	Ibuprofène	1	Comprimé	736,4	765,3
432	Paracetamol	1	Comprimé	945,7	845,9
433	Efferalgan	1	Comprimé	5 587,9	4 000,0
434	Quinine:comprimé	1	Comprimé	6 253,0	8 098,2
435	Amoxiciline	1	Comprimé	2 041,2	2 213,4
436	Miconazole	1	Comprimé	50,0	50,0
437	Diclofénac	1	Comprimé	500,0	500,0
438	Glycérine	1	Comprimé	10 000,0	10 000,0
440	Eau physiologique	1	Pièce	1 000,0	1 000,0
441	Compresse stérile 10x10 cm	1	Pièce	3 464,1	3 000,0
442	Sparadrap 5x7,5cm	1	Pièce	5 000,0	5 000,0
443	Sparadrap 5x5cm	1	Pièce	3 000,0	3 556,9
444	Alcool iodé	1	Pièce	2 500,0	2 500,0
445	Termomètre numérique	1	Pièce	8 000,0	7 000,0
<b>062 -Services ambulatoires</b>					
<b>0621 -Services médicaux et dentaires</b>					
456	Examen de sang NFS (Clinique publique)	1	Service	7 500,0	7 500,0
458	Radiographie d'un thorax (Clinique publique)	1	Service	15 000,0	15 000,0
459	Echographie (hôpital public)	1	Service	10 000,0	10 000,0
460	Radiographie d'un thorax (Clinique Privée)	1	Service	10 000,0	10 000,0
462	Examen d'urine (Clinique publique)	1	Service	3 000,0	3 000,0
464	Service d'infirmier	1	Service	500,0	500,0
465	Etablissement d'une fiche(Clinique publique)	1	Service	750,0	750,0
<b>0623 -Services hospitaliers</b>					
468	Hospitalisation dans une clinique public (chambre individuelle)	1	Service	10 000,0	10 000,0
07 - TRANSPORTS					
<b>072 -Dépenses d'utilisation des véhicules</b>					
<b>0721 -Pièces de rechange et accessoires</b>					
484	Pneu pour vélo à bagage	1	Unité	27 329,3	26 329,1
485	Pneu arrière pour moto TVS	1	Unité	100 000,0	90 000,0
486	Chambre à air R14 (voiture)	1	Unité	30 000,0	25 000,0
487	Chambre à air pour vélo à bagage	1	Unité	7 000,0	8 000,0
488	Chambre à air pour moto TVS	1	Unité	8 000,0	10 000,0
493	Bougie d'allumage pour automobile (voiture)	1	paquet	40 000,0	40 000,0
494	Plaquettes de freins (voiture)	1	paquet	25 000,0	25 000,0
<b>0722 -Carburants et lubrifiants</b>					
495	Essence	1	Litre	4 071,0	4 071,0
496	Gas-oil	1	Litre	3 996,0	3 996,0
497	Huile moteur pour véhicule Diesel	1	Litre	18 000,0	18 000,0
498	Huile moteur pour véhicule à essence	1	Litre	18 000,0	18 000,0
499	Huile de frein	1	Litre	12 500,0	12 500,0

**PRIX A LA CONSOMMATION DES MENAGES DE CANKUZO: MOIS DE MARS 2024**

<b>Province Cankuzo</b>					
<b>N°</b>	<b>Produits</b>	<b>Qté</b>	<b>Unité</b>	<b>févr.-24</b>	<b>mars-24</b>
	<b><u>0723 -Entretien et réparations de véhicules particuliers</u></b>				
500	Lavage voiture	1	Service	5 000,0	5 000,0
501	Lavage d'une Jeep 4X4	1	Service	5 000,0	5 000,0
502	Collage de pneu automobile (un seul trou)	1	Service	3 556,9	3 000,0
503	Collage de pneu pour moto	1	Service	2 449,5	4 472,1
504	Vidange	1	Service	2 000,0	2 000,0
505	Remplacement de plaquettes de freins	1	Service	5 000,0	5 000,0
	<b>073 -Services de transport</b>				
	<b><u>0732 -Transport routier de passagers</u></b>				
513	Taxi-moto: petite course itinéraire libre	1	Service	1 000,0	1 000,0
514	Taxi - vélo: petite course itinéraire libre,	1	Service	500,0	500,0
517	Transport de passager de de Bujumbura Mairie vers Cankuzo	1	Billet	19 000,0	18 000,0
	<b>08 - COMMUNICATION</b>				
	<b><u>0812 -Matériel de téléphonie et de télécopie</u></b>				
535	Téléphone mobile ITEL	1	Unité	40 000,0	40 000,0
	<b>09 - LOISIRS ET CULTURES</b>				
	<b><u>091 -Matériel audiovisuel, photographique et de traitement de l'image</u></b>				
	<b><u>0911 -Appareils de réception, d'enregistrement et de reproduction</u></b>				
580	Radio simple	1	Unité	40 000,0	37 416,6
581	SABUFA (Sonny)	1	Unité	150 000,0	150 000,0
582	Téléviseur SHARP en couleur 55 cm (21")	1	Unité	150 000,0	150 000,0
	<b><u>0913 -Matériel de traitement de l'information et supports d'enregistre</u></b>				
589	Calculatrice scientifique CASIO	1	Unité	10 000,0	10 000,0
590	Calculatrice commerciale	1	Unité	20 000,0	20 000,0
599	Clé USB (flash disk 4 GB)	1	Unité	8 000,0	8 000,0
600	Carte Mémoire (2 GB)	1	Unité	10 000,0	10 000,0
	<b>093 -Autres articles et matériel de loisirs, de jardinage et anim</b>				
	<b><u>0931 -Jeux et jouets, passe-temps et articles de sport et divers</u></b>				
603	Ballon en plastique pour enfant	1	Unité	500,0	500,0
	<b><u>0933 -Produits pour jardins, plantes et fleurs, animaux de compagnon</u></b>				
605	Engrais chimique - Urée	1	Kg	2 100,0	2 100,0
606	Engrais chimique - DAP	1	Kg	2 100,0	2 100,0
608	Vaccination et traitement des animaux (contre la rage)	1	Service	3 000,0	5 000,0
	<b>094 -Services récréatifs et culturels</b>				
	<b><u>0941 -Services récréatifs et sportifs et services culturels</u></b>				
611	Services de photographe (développement, tirage) série de 8 photos passeport	1	Photos	4 000,0	4 000,0
612	Services de photographe (développement, tirage) série de 2 photos carte postal en couleur	1	Photos	1 500,0	1 500,0
618	Droit d'entrée dans une salle de vidéo des quartiers populaires	1	Billet	100,0	100,0

**PRIX A LA CONSOMMATION DES MENAGES DE CANKUZO: MOIS DE MARS 2024**

Province Cankuzo					
N°	Produits	Qté	Unité	févr.-24	mars-24
<b>095 -Journaux, livres et articles de papeterie</b>					
<b>0954 -Papeterie et matériel de dessin et imprimés divers</b>					
623	Cahier de 48 feuilles quadrillé	1	Unité	1 134,8	1 392,8
624	Cahier de 60 feuilles quadrillé	1	Unité	1 574,5	1 678,3
625	Cahier de 100 feuilles quadrillé	1	Unité	2 238,8	2 458,7
626	Stylos à bille	1	Unité	648,1	673,5
627	Registre quadrillé	1	Unité	7 237,6	7 968,6
628	Reliure avec carton simple	1	Unité	2 236,1	2 154,4
629	Reliure avec carton et transparent	1	Unité	2 236,1	2 154,4
630	Rame de papier double A	1	Paquet	22 571,8	20 711,2
631	Enveloppes sac A4	1	Unité	500,0	500,0
632	Enveloppes par avion petite dimension	1	Unité	114,9	114,9
633	Crayons HB	1	Unité	200,0	244,9
634	Late en plastic transparent	1	Unité	500,0	500,0
635	Boîte mathématique	1	Boîte	2 236,1	2 500,0
<b>11 - RESTAURANTS ET HÔTELS</b>					
<b>111 -Services de restauration</b>					
<b>1111 -Restaurants, cafés et établissements similaires</b>					
650	Petit-déjeuner hors ménage: (agatoke)	1	Service	1 500,0	1 144,7
651	Petit-déjeuner hors ménage (sandwich simple +thé noir)	1	Service	800,0	600,0
652	Petit-déjeuner hors ménage (sandwich simple +thé au lait)	1	Service	1 000,0	800,0
653	Lait frais au cafétéria	500	Millilitre(s)	1 144,7	1 000,0
654	Sandwich au cafétéria	100	Gr	866,0	866,0
655	Tasse de thé noir	1	Tasse(s)	500,0	355,7
656	Tasse de thé au lait	1	Tasse(s)	836,7	500,0
657	Omlettes nature (2 œufs)	1	Service	2 000,0	2 000,0
658	Repas (Haricot + Riz) dans un restaurant	1	Service	1 588,8	1 513,1
659	Repas (Haricot + Banane ou pomme de terre) dans un restaurant	1	Service	1 682,9	1 936,5
660	Repas (petit pois frais+ Banane ou pomme de terre) dans un restaurant	1	Service	1 861,2	2 031,6
661	Repas (Pâte+viande) dans un restaurant.	1	Service	2 352,2	3 078,1
662	Brochettes simple de viande de chèvre	1	Service	1 817,1	2 000,0
663	Brochettes de viande de chèvre accompagné	1	Service	3 420,0	3 464,1
664	Brochettes simple de viande de vache	1	Service	2 000,0	2 000,0
665	Brochettes de viande de vache accompagné	1	Service	4 000,0	3 634,2
668	Quart de poulet	1	Service	12 209,3	11 915,8
669	Ragoût	1	Service	10 626,6	10 194,3
672	Bière Amstel Blonde 65 Cl dans un cabaret	65	Centilitre(s)	3 000,0	3 000,0
673	Bière Amstel Bock 33 Cl au cabaret	33	Centilitre(s)	2 600,0	2 600,0
674	Bière Primus 72 Cl au cabaret	72	Centilitre(s)	2 200,0	2 200,0
675	Bière Primus 50 Cl (AKABAJU) au cabaret	50	Centilitre(s)	1 700,0	1 700,0
676	Vin de banane INSONGO au cabaret	75	Centilitre(s)	1 183,2	1 183,2
677	Vin de banane RUGOMBO/URWARWA au cabaret	75	Centilitre(s)	500,0	500,0
678	Vin rouge au cabaret (Drosty 375 ml)	375	Centilitre(s)	20 000,0	20 000,0
680	(whisky J&B au cabaret	1	Litre	45 000,0	45 000,0
681	Vin de messe au cabaret	75	Centilitre(s)	25 000,0	25 000,0
683	Heineken 33 cl au cabaret	33	Centilitre(s)	10 000,0	10 000,0

**PRIX A LA CONSOMMATION DES MENAGES DE CANKUZO: MOIS DE MARS 2024**

<b>Province Cankuzo</b>					
<b>N°</b>	<b>Produits</b>	<b>Qté</b>	<b>Unité</b>	<b>févr.-24</b>	<b>mars-24</b>
684	Bière NYONGERA 72 Cl dans cabaret	72	Centilitre(s)	1 700,0	1 700,0
685	Bière de sorgho	75	Centilitre(s)	750,0	750,0
686	Boissons gazeuse en bouteille en verre au cabarèt (Fanta)	300	Millilitre(s)	1 500,0	1 500,0
<b>112 -Services d'hébergement</b>					
<b>1121 -Hôtels et services d'hébergement</b>					
688	Chambre dans un hôtel moyenne classe (lit simple)	1	Nuit(s)	8 000,0	10 000,0
689	Chambre dans un hôtel simple (sanitaire interne dans la chambre)	1	Nuit(s)	10 000,0	12 574,3
690	Chambre dans un hôtel simple (sanitaire externe de la chambre)	1	Nuit(s)	10 000,0	10 636,6
<b>12 - BIENS ET SERVICES DIVERS</b>					
<b>121 -Soins corporels</b>					
<b>1211 -Salons de coiffure et instituts de soins et de beauté</b>					
691	Coupe ordinaire pour homme, Avec tondeuse électrique	1	Service	752,1	867,0
692	Coupe ordinaire pour dame	1	Service	866,0	1 038,5
693	Coupe carré pour dame	1	Service	2 449,5	2 000,0
694	Coupe cheveux lisse pour dame	1	Service	2 000,0	2 000,0
695	Coiffure lisse simple et lavage	1	Service	3 634,2	3 634,2
696	Coiffure moderne et lavage	1	Service	12 324,5	12 324,5
697	Coiffure sans lavage	1	Service	3 000,0	3 000,0
698	Défrisage des cheveux (main d'œuvre seulement)	1	Service	2 236,1	2 236,1
699	Défrisage des cheveux (produit+main d'œuvre)	1	Service	9 000,0	9 000,0
700	Tresse natte	1	Service	15 000,0	15 000,0
701	Tresse mèches longues	1	Service	15 000,0	15 000,0
<b>1213 -Autres appareils electriques ou non et articles pour soins</b>					
702	Brosse à dent: White dent	1	Unité	630,0	630,0
703	Peigne à cheveux lisses en plastic	1	Unité	1 000,0	1 000,0
704	Peigne à cheveux naturels en plastic	1	Unité	1 000,0	1 000,0
705	Coupe à ongles	1	Unité	843,4	630,0
706	Lame de rasoir TATRA	1	Unité	200,0	200,0
707	Rasoir Bic	1	Unité	631,0	574,3
708	Pâte dentifrice Colgate (Herbal) 100ml	100	Millilitre(s)	4 743,4	5 000,0
709	Pâte dentifrice White dent 190g	190	Gr	4 895,7	4 793,7
710	Pâte dentifrice Signal 120ml	120	Millilitre(s)	6 000,0	5 000,0
711	Lait de toilette importé (Revlon 600ml)	600	Millilitre(s)	13 000,0	13 000,0
712	Lait de toilette importé Vasélyne (100 ml)	100	Millilitre(s)	4 000,0	4 000,0
713	Movit (lait 260ml)	260	Millilitre(s)	4 743,4	4 870,0
714	Familial savonor	200	Gr	2 500,0	2 500,0
715	Shaza savonor	150	Gr	1 897,4	2 000,0
716	Orissa savonor	100	Gr	1 500,0	1 693,9
717	Savon de toilette GIV	80	Gr	1 800,0	2 000,0
718	Savon de toilette Impérial	200	Gr	3 741,7	3 741,7
719	Savon de toilette FA	100	Gr	1 714,3	1 714,3
720	Savon médicinal local Muganga	85	Gr	1 643,2	2 000,0
721	Dettol importé (savon)	100	Gr	2 500,0	2 500,0
722	Parfums pour Femme (innocence original)	18	Millilitre(s)	10 000,0	10 000,0

**PRIX A LA CONSOMMATION DES MENAGES DE CANKUZO: MOIS DE MARS 2024**

<b>Province Cankuzo</b>					
<b>N°</b>	<b>Produits</b>	<b>Qté</b>	<b>Unité</b>	<b>févr.-24</b>	<b>mars-24</b>
724	Vernis simple 18ml	18	Millilitre(s)	2 500,0	2 000,0
725	Rouge à lèvres	8	Gr	3 420,0	3 634,2
726	Papier hygiénique de bonne qualité (blanc)	1	Rouleau	1 500,0	1 500,0
727	Papier hygiénique de moyenne qualité (rose)	1	Rouleau	2 000,0	2 000,0
728	Couches jetables Pampers pour bébé de 3 a 6 kilos	1	Unité	569,2	600,0
729	Poudre compact (fond de teint 17 gr)	17	Gr	1 434,5	1 500,0
730	Poudre blanc vestline	100	Gr	1 638,1	1 787,1
731	Tampons hygiéniques (Cotex Feathers)	1	Paquet	3 078,1	3 000,0
<b>123 -Effets personnels n.c.a</b>					
<b>1231 -Autres appareils et articles pour soins corporels, bijouterie</b>					
732	Boucles d'oreille (vis)	1	Pair(e)	4 000,0	4 000,0
<b>1232 -Autres effets personnels</b>					
735	Sacoche	1	Unité	20 000,0	20 000,0
736	Valise à roulette	1	Unité	75 000,0	72 456,9
737	Valise simple	1	Unité	60 000,0	54 772,3
738	Sac à dos	1	Unité	31 487,8	31 487,8
739	Parapluies droits	1	Unité	10 954,5	10 954,5
740	Parapluies pliants	1	Unité	13 416,4	13 490,7
741	Sac à main en similicuir	1	Unité	22 360,7	25 000,0
742	lunettes solaires pour femmes bas de gamme	1	Unité	3 000,0	3 000,0
743	lunettes solaires pour homme bas de gamme	1	Unité	3 000,0	3 000,0
744	Porte-monnaie en similicuir	1	Unité	3 914,9	3 634,2
745	Cercueils ordinaire pour adulte	1	Unité	40 595,3	39 362,8
746	Cercueils ordinaire pour enfants (0 - 5 ans)	1	Unité	25 928,4	22 679,3
<b>127 -Autres services n.c.a</b>					
<b>1271 -Autres services n.c.a.</b>					
753	Frais de moulin maïs	1	Service	89,4	74,8
754	Frais d'un casier judiciaire	1	Service	3 000,0	3 000,0
756	Frais d'établissement d'un extrait de naissance	1	Service	1 000,0	1 000,0
757	Frais d'établissement d'un extait de mariage	1	Service	1 000,0	1 000,0
758	Frais d'établissement d'Extrait d'acte de décès	1	Service	1 000,0	1 000,0
759	Frais d'établissement d'une attestation d'état civil	1	Service	1 000,0	1 000,0
760	Frais d'établissemnt d'une attestation résidence	1	Service	5 000,0	5 000,0
761	Frais d'établissement d'une attestation d'identité complète	1	Service	1 000,0	1 000,0
765	Frais de délivrance de Carte Nationale d'Identité	1	Service	500,0	500,0

**PRIX A LA CONSOMMATION DES MENAGES DE CIBITOKÉ: MOIS DE MARS 2024**

Province Cibitoke					
N°	Produits	Qté	Unité	févr.-24	mars-24
<b>01 - ALIMENTATION ET BOISSONS NON ALCOOLISÉES</b>					
<b>011 -Produits alimentaires</b>					
<b>0111 - Pains et céréales</b>					
1	Riz blanc local à grains longs	1	Kg	3 570,3	3 599,9
2	Riz blanc local à grains courts	1	Kg	3 416,9	3 419,7
5	Maïs à grains blanc local BIO	1	Kg	1 691,4	1 691,4
6	Maïs à grains blanc local HYBRIDE	1	Kg	1 641,2	1 670,8
7	Maïs en grains blanc importé	1	Kg	2 000,0	2 000,0
8	Sorgho rouge local non germé	1	Kg	2 935,0	2 962,9
9	Sorgho blanc local	1	Kg	3 000,0	3 070,0
10	Blé local	1	Kg	3 146,5	3 189,2
11	Eleusine local	1	Kg	3 078,5	3 058,7
12	Farine de maïs local	1	Kg	2 338,8	2 356,8
13	Farine de maïs blanche importé	1	Kg	3 192,3	3 216,3
14	Farine de blé local de production artisanale	1	Kg	3 490,8	3 463,2
15	Farine d'Eleusine local	1	Kg	3 346,6	3 346,6
16	Farine de sorgho non germé local	1	Kg	3 256,5	3 115,1
17	Macaroni importé	500	Gr	3 931,1	4 198,8
18	Spaghetti importé	500	Gr	4 226,0	4 226,0
20	Pain coupé simple local	300	Gr	1 219,3	1 211,0
21	Pain coupé double local	500	Gr	1 428,6	1 569,4
22	Pain non coupé local en forme de baguette (pain français)	150	Gr	302,0	310,3
23	Sandwich local	100	Gr	323,0	357,3
26	Beignets à base de farine de blé	50	Gr	271,6	264,7
28	Petit cake emballé local	50	Gr	500,0	500,0
29	Pain plat (Chapati) local	50	Gr	254,5	249,8
<b>0112 - Viandes</b>					
30	Viande de boeuf avec os	1	Kg	9 000,0	9 895,2
31	Viande de bœuf sans os	1	Kg	11 000,0	11 896,0
32	Tripes de bœuf	1	Kg	11 241,9	11 793,0
34	Viande de chèvre	1	Kg	12 000,0	14 000,0
35	Viande de porc sans os	1	Kg	10 000,0	10 000,0
36	Viande de porc avec os	1	Kg	10 000,0	10 000,0
37	Poulet local sur pied	1	Kg	16 792,8	17 211,4
42	Viandes en conserve	340	Gr	6 000,0	6 316,4
<b>0113 -Poissons et Fruits de mer</b>					
43	Ndagala frais	1	Kg	8 270,2	8 222,7
49	Ndagala sec local	1	Kg	29 980,4	34 577,6
50	Ndagala sec importé	1	Kg	21 576,3	22 390,4
51	Mukeke sec et fumé	1	Kg	13 676,5	13 866,9
53	Sardine à tomate	155	Gr	2 677,7	2 823,1
54	Sardine à huile	25	Gr	3 439,8	3 417,1
<b>0114 -Lait, fromage et œuf</b>					
55	Lait frais de vache local (Imfyufyu)	1	Litre	1 740,6	1 687,0
57	Lait frais en paquet Hiland importé	500	Millilitre(s)	3 873,0	12 000,0
59	Lait en poudre NIDO 400 gr	400	Gr	29 860,1	31 286,6
60	Lait en poudre SUPALAIT 400 gr	400	Gr	27 662,6	30 983,9
65	Œuf local	1	Unité	618,8	618,8
66	Œuf industriel local	1	Unité	618,8	618,8
<b>0115 -Huiles et graisses</b>					
68	Huile de palme local non raffiné	1	Litre	7 833,5	7 833,5
69	Huile de coton GOLDEN	5	Litre	55 664,7	55 641,0
70	Huile COOKI (SAVONOR)	5	Litre	38 417,4	37 764,0

**PRIX A LA CONSOMMATION DES MENAGES DE CIBITOKÉ: MOIS DE MARS 2024**

Province Cibitoke					
N°	Produits	Qté	Unité	févr.-24	mars-24
72	Margarine blue band Importé en pot en plastic	250	Gr	4 326,7	4 369,4
74	Huile de tournesol local	5	Litre	62 450,0	63 617,8
	<b>0116 - Fruits</b>				
77	Avocats local	1	Kg	1 435,8	1 387,0
78	Bananes mûres longues local	1	Kg	2 371,9	1 848,9
79	Bananes mûres courtes local	1	Kg	3 141,6	3 047,0
80	Ananas local	1	Kg	680,1	657,5
81	Oranges local	1	Kg	2 617,9	2 038,0
82	Citron local	1	Kg	2 506,9	2 582,6
83	Mandarines local	1	Kg	3 903,5	2 623,7
84	Papayes local	1	Kg	1 594,6	1 392,1
85	Fruits de la passion (amabungo) local	1	Kg	2 894,5	2 805,5
86	Prunes de Japon (amatunda) local	1	Kg	2 851,0	2 748,1
88	Mangues greffé local	1	Kg	2 177,2	2 177,2
	<b>0117 -Légumes</b>				
89	Oignons blanc local	1	Kg	2 140,5	2 694,7
90	Oignons rouge local	1	Kg	2 770,5	3 050,2
91	Tomates fraîches local	1	Kg	2 176,8	2 780,1
92	Conserves de Tomate (salsa) importé	70	Gr	1 861,2	1 856,6
93	Petites aubergines (Intore) local	1	Kg	1 275,5	1 275,0
95	Petit pois vert local	1	Kg	5 365,6	5 407,7
96	Courges local	1	Kg	1 610,5	1 466,5
97	Poivron vert local	1	Kg	3 045,3	3 306,4
98	Ails frais local (non décortiqués)	1	Kg	9 867,3	9 178,1
99	Carottes local	1	Kg	2 430,5	2 455,7
100	Choux vert local	1	Kg	638,3	615,4
101	Feuilles de manioc	1	Kg	1 691,3	1 777,0
102	Lengalenga	1	Kg	1 796,5	1 766,7
103	Poirreaux local	1	Kg	3 184,2	3 567,8
105	Feuilles de haricot (umukubi)	1	Kg	1 750,5	1 833,9
106	Feuilles de courge (umusoma)	1	Kg	1 852,1	1 570,7
107	Arrachides décortiqués local	1	Kg	7 000,0	7 318,6
108	Arrachides grillés local	100	g	1 099,3	1 178,2
109	Farine d'arachide locale	1	Kg	5 363,0	6 193,2
110	Haricot sec de couleur blanche	1	Kg	2 748,1	2 838,9
111	Haricot sec de couleur jaune	1	Kg	3 676,3	3 678,7
112	Haricot sec de couleur rouge	1	Kg	2 668,9	2 758,8
113	Haricot sec graines mélangés	1	Kg	2 639,2	2 738,4
115	Farine de soja locale	1	Kg	3 638,3	3 555,6
116	Pomme de terre de couleur mauve	1	Kg	1 784,4	1 729,4
117	Pomme de terre local couleur jaune (genre Ruhengeri)	1	Kg	1 770,7	1 757,7
118	Pomme de terre Ruhengeri	1	Kg	1 700,0	1 700,0
119	Patate douce local	1	Kg	1 101,1	1 141,5
120	Banane douce (igisahira)	1	Kg	1 203,3	1 128,7
121	Colocase (ay'i Kizungu)	1	Kg	1 150,6	1 212,4
122	Manioc frais en tubercule	1	Kg	1 164,4	1 228,1
125	Farine de manioc sec IKIVUNDE	1	Kg	2 479,2	2 444,8
126	Farine de manioc sec INYANGE	1	Kg	1 906,5	2 002,5
127	Ubusage	1	Kg	1 457,6	1 567,2
	<b>0118 -Sucre, confiture, miel, chocolat et confiserie</b>				
129	Sucre blanc cristallisé local (SOSUMO)	1	Kg	5 058,5	6 578,0
131	Miel local	1	Kg	14 244,0	17 946,3
133	Bonbon	1	Unité	59,5	59,5



**PRIX A LA CONSOMMATION DES MENAGES DE CIBITOKÉ: MOIS DE MARS 2024**

Province Cibitoke					
N°	Produits	Qté	Unité	févr.-24	mars-24
	<b>0119 -Produits alimentaires n.c.a</b>				
134	Sel de cuisine non emballé(non fin).	1	Kg	1 532,6	1 543,6
135	Sel de table emballé	600	Gr	7 000,0	7 500,0
136	Mayonnaise importé	470	Gr	12 000,0	12 000,0
137	Cube (maggi, jumbo, etc.)	4	Gr	200,0	200,0
138	Piment rouge frais (Mbuzi) local	1	Kg	8 532,6	8 226,3
139	Céleri local	1	Kg	5 661,2	7 176,2
141	Farine pour Bébé importé(Cérélac)	400	Gr	25 000,0	25 000,0
	<b>012 -Boissons non alcoolisées</b>				
	<b>0121 -Cafe, the et cacao</b>				
146	Thé en paquet	200	Gr	2 125,3	2 237,4
	<b>0122 -Eaux minérales, boissons rafraichissantes, jus de fruit</b>				
149	Sirop de maracoudja Akezamutima	65	Centilitre(s)	6 245,0	6 121,3
150	Boisson gazeuse en bouteille en verre (coca cola, sprite, orange, citron)	30	Centilitre(s)	1 500,0	1 500,0
151	Eau minérale(1,5l) Kinju local	1,5	Litre	2 500,0	2 500,0
152	Eau minérale (500 ml) Kinju local	500	Millilitre(s)	1 250,0	1 250,0
153	Eau minérale gazeuse Aquavie (650ml) local	650	Millilitre(s)	908,7	915,8
	<b>02 - BOISSONS ALCOOLISÉES, TABAC ET STUPÉFIANT</b>				
	<b>021 -Boissons alcoolisées</b>				
	<b>0211 -Spiritueux</b>				
	<b>0212 -Vin et boissons fermentées</b>				
156	Vin de banane (isongo)	75	Centilitre(s)	1 897,4	2 000,0
157	Vin de banane Urugombo/Urwarwa	75	Centilitre(s)	1 000,0	1 106,7
	<b>0213 -Biere</b>				
161	Amstel blonde(65cl) local	65	Centilitre(s)	3 000,0	3 093,9
162	Amstel Bock(33cl) local	33	Centilitre(s)	2 559,5	2 600,0
163	Primus(72cl) local	72	Centilitre(s)	2 131,2	2 271,4
164	Heineken (65cl) importé	65	Centilitre(s)	12 000,0	12 000,0
165	Heineken (33cl) importé	33	Centilitre(s)	6 000,0	6 000,0
166	Bière de sorgho local	75	Centilitre(s)	500,0	500,0
	<b>022 -Tabacs</b>				
	<b>0221 -Tabacs</b>				
167	Supermatch local	1	cigarettes	173,2	173,2
168	Yes local	1	cigarettes	168,3	168,3
169	Feuilles de tabac (turumbombeke)	100	Gr	727,0	702,3
	<b>03 - ARTICLES D'HABILLEMENT ET CHAUSSURES</b>				
	<b>031 -Articles d'habillement</b>				
	<b>0311 -Tissus d'habillement</b>				
170	Popeline (1ère qualité)	1	mètre	4 503,7	4 496,2
171	Tissus pour costume	1	mètre	17 492,9	17 492,9
172	Tissus pour uniforme scolaire	1	mètre	13 313,8	13 313,8
173	Ikanga	4,5	yards	26 248,0	33 496,3
174	Igitenge Demi hollandais	6	yards	71 821,1	71 821,1
175	Igitenge AFRITEX	6	yards	31 154,3	31 078,4
177	Voile en nylon importé (Imvutano)	1	Ensemble	91 636,7	97 467,9
	<b>0312 -Vêtements</b>				
178	Pantalon neuf importé pour homme	1	Unité	26 502,3	27 073,0
179	Pantalon friperie importé pour homme	1	Unité	8 033,5	8 781,7
180	Chemise de ville longues manches neuve pour homme	1	Unité	23 237,9	23 379,2

**PRIX A LA CONSOMMATION DES MENAGES DE CIBITOKÉ: MOIS DE MARS 2024**

<b>Province Cibitoke</b>					
<b>N°</b>	<b>Produits</b>	<b>Qté</b>	<b>Unité</b>	<b>févr.-24</b>	<b>mars-24</b>
181	Chemise de ville courtes manches neuve pour homme	1	Unité	22 052,1	22 941,7
182	Chemise de ville longues manches fripperie pour homme	1	Unité	6 369,4	5 988,2
183	Chemise de ville courtes manches fripperie pour homme	1	Unité	6 241,8	6 419,7
185	Tee-shirts fripperie pour homme	1	Unité	5 084,6	5 203,3
186	Capitula (culotte) fripperie pour homme	1	Unité	5 461,4	5 656,6
187	Slip neuf Homme en coton avec ceinture élastique	1	Unité	3 240,4	3 285,1
188	Slip neuf Homme en coton sans ceinture	1	Unité	2 700,8	2 700,8
189	Singlet neuf pour homme	1	Unité	5 288,2	5 095,1
190	Singlet friperie pour homme	1	Unité	3 313,1	3 282,1
191	Chaussettes neuf pour homme	1	paire	2 075,8	2 075,8
192	Chaussettes friperie pour homme	1	paire	1 359,7	1 359,7
193	Jupe neuve pour femme	1	Unité	16 472,1	17 229,7
194	Jupe friperie pour femme	1	Unité	6 449,9	6 631,8
195	Robe neuve pour femme	1	Unité	21 771,0	21 427,9
196	Ensemble femme	1	Ensemble	58 204,2	58 204,2
197	Blouse importée neuf pour femme	1	Unité	10 930,1	10 677,9
198	Chemise friperie pour femme	1	Unité	5 562,1	5 883,8
199	Pantalon neuf pour femme	1	Unité	14 574,6	14 527,5
200	Pantalon friperie pour femme	1	Unité	6 118,2	6 793,2
201	Slip neuf en coton pour dame	1	Unité	2 738,6	2 738,6
202	Slip friperie en coton pour dame	1	Unité	2 232,9	2 121,3
203	Soutien gorge ordinaire neuf	1	Unité	3 370,6	3 117,9
204	Soutien gorge ordinaire friperie	1	Unité	2 488,7	2 542,3
205	Sous jupe	1	Unité	3 792,0	3 881,5
206	Collants neuf	1	Unité	7 890,0	8 824,4
207	Collants fripperie	1	Unité	4 324,2	4 481,4
208	Robe neuve pour un enfant de 5 ans	1	Unité	15 280,4	14 427,0
209	Robe fripperie pour un enfant de 5 ans	1	Unité	5 932,2	5 650,5
210	Culotte friperie pour enfant de 6 à 12 ans	1	Unité	4 573,1	4 810,0
211	Tricot fripperie pour enfant de 6 à 12 ans	1	Unité	4 855,9	4 701,5
212	Ensemble jupe et chemise pour fille de 6 à 12 ans	1	Ensemble	18 466,6	18 902,7
213	Ensemble culotte et chemise pour garçon de 6 à 12 ans	1	Ensemble	19 245,2	19 245,2
214	Tee-shirts fripperie pour enfant de 6 à 12 ans	1	Unité	4 972,7	5 101,4
215	Chemise friperie pour enfant de 6 à 12 ans	1	Unité	5 046,2	5 280,2
216	Pantalon friperie pour enfant de 6 à 12 ans	1	Unité	6 975,5	6 900,9
217	Jupe friperie pour enfant de 6 à 12 ans	1	Unité	6 452,8	6 106,3
219	Slip neuf pour garçon de 6 à 12 ans	1	Unité	2 139,8	2 039,6
220	Slip neuf pour fille de 6 à 12 ans	1	Unité	1 944,2	1 805,8
221	Chaussettes friperie pour enfant de 6 à 12 ans	1	paire	1 319,0	1 319,0
222	Linges blanc en coton	12	Unité	46 475,8	44 161,3
224	Flanelle (Ikigoma)	1	Unité	21 616,9	20 928,8
225	Couvre-bébé ordinaire importé	1	Unité	26 283,7	21 867,7
226	Vêtements de sport pour homme, jogging	1	Ensemble	50 000,0	50 000,0
229	Ensemble Chemise et culotte/jupe kaki (7 à 9 ans)	1	Ensemble	16 556,8	16 556,8
230	Chemise blanche courte manche (7 à 9 ans)	1	Unité	9 996,8	8 711,8
231	Culotte bleu (7 à 9 ans)	1	Unité	9 235,8	8 711,8

**PRIX A LA CONSOMMATION DES MENAGES DE CIBITOKÉ: MOIS DE MARS 2024**

<b>Province Cibitoke</b>					
<b>N°</b>	<b>Produits</b>	<b>Qté</b>	<b>Unité</b>	<b>févr.-24</b>	<b>mars-24</b>
232	Jupe bleu (7à 9 ans)	1	Unité	12 197,6	11 247,5
233	Chemise blanche courte manche (13 à 15ans)	1	Unité	10 756,5	11 989,3
234	Pantalon bleu (13 à 15 ans)	1	Unité	13 332,1	13 596,6
235	Ensemble Chemise blanche et pantalon bleu (13 à 15 ans)	1	Ensemble	18 337,0	18 337,0
236	Jupe bleu (13 à 15 ans)	1	Unité	13 120,3	12 650,5
237	Ensemble Chemise blanche et jupe bleu (13 à 15 ans)	1	Ensemble	20 941,1	21 094,4
<b>0313 -Autres articles vestimentaires et accessoires d'habillement</b>					
238	Cravates neufs en polyester	1	Unité	7 289,2	7 360,2
239	Ceinture neuf en similicuir	1	Unité	8 192,8	9 036,0
241	Fils à tricoter	1	Rouleau	3 158,2	3 158,2
242	Foulards de tête en nylon plissé pour femmes (Igitambara)	1	Unité	3 578,7	3 693,4
<b>0314 -Confection, nettoyage, réparation et location d'habits</b>					
243	Confection de chemise pour homme	1	service	10 000,0	10 000,0
244	Confection de costume pour homme	1	service	58 648,1	58 648,1
245	Réparation d'une chemise pour homme (col)	1	service	860,3	986,9
246	Confection ensemble pagne pour femme	1	service	13 083,4	13 444,9
247	Confection tenue locale pour femme (Igitenge)	1	service	1 052,0	1 206,8
248	Confection tenue locale pour femme (Imvutano)	1	service	4 000,0	3 732,0
249	Réparation d'une blouse (diminution ou augmentation)	1	service	1 106,7	1 106,7
250	Confection d'un costume garçon de 6 à 12 ans	1	service	34 332,0	34 332,0
257	Location d'une robe de mariage	1	Unité	82 390,7	82 390,7
<b>032 -Chaussures</b>					
<b>0321 -Chaussures diverses</b>					
258	Chaussures synthétique homme (non cuir)	1	paire	29 428,3	29 428,3
260	Sandale neuf en similicuir pour homme	1	paire	24 796,7	24 796,7
261	Sandale d'occasion en cuir pour homme	1	paire	40 000,0	40 000,0
262	Sandalettes en plastique (Yeboyabo) pour adulte	1	paire	8 000,0	7 417,0
263	Chaussures Ikambambiri	1	paire	7 000,0	6 168,3
264	Basket pour homme (friperie)	1	paire	29 894,5	29 894,5
265	Sandale neuf pour femme	1	paire	13 326,6	13 421,1
266	Sandale d'occasion pour femme occasion	1	paire	12 061,4	12 878,8
268	Chaussures de sortie neuf en similicuir pour femme	1	paire	13 401,4	13 401,4
270	Chaussures synthétique neuf pour garçon de 6 à 12 ans	1	paire	10 000,0	10 655,9
272	Basket friperie pour enfant de 6 à 12 ans	1	paire	10 000,0	10 769,3
<b>0322 -Coordonnerie</b>					
275	Renforcement de semelle+talon pour homme	1	service	3 158,2	3 158,2
276	Remplacement du semelle+talon pour homme	1	service	12 000,0	10 626,6
277	Renforcement de semelle pour femme	1	service	868,6	868,6

**PRIX A LA CONSOMMATION DES MENAGES DE CIBITOKÉ: MOIS DE MARS 2024**

Province Cibitoke					
N°	Produits	Qté	Unité	févr.-24	mars-24
04 - LOGEMENT, EAU, ÉLECTRICITÉ, GAZ ET AUTRES COMB					
<b>041 -Loyers effectifs</b>					
<a href="#">0411 -Loyers effectivement payés par les locataires</a>					
281	Loyer d'un logement à 2 pièces (chambre et salon) Catégorie 4	1	Mois	53 132,9	56 462,2
<b>043 -Entretien et reparation des logements</b>					
<a href="#">0431 -Matériaux pour travaux d'entretien et de réparation de</a>					
292	Ciment local BUSECO	50	Kg	40 000,0	41 000,0
294	Sable	1	Brouette	2 823,1	2 823,1
295	Tôle ondulée locale	1	Unité	29 343,9	30 000,0
296	Tôle ondulée importé	1	Unité	33 500,0	33 000,0
297	Brique claustra	1	Unité	1 500,0	1 500,0
301	Peintures à huile (BASCO)	4	Litre	40 133,9	40 525,8
302	Peinture à eau (BASCO)	4	Litre	30 301,7	28 896,7
303	Fer à béton	1	longueur	27 746,6	27 362,5
304	Planche en eucalyptus	1	Unité	8 500,0	8 500,0
305	Madrier en eucalyptus	1	Unité	6 147,3	6 950,9
306	Enduits	1	Litre	14 491,4	14 000,0
307	Tuyau petite dimension 1/2	1	Rouleau	15 427,7	14 696,9
308	Robinet de ravabo	1	Unité	13 416,4	12 542,8
309	Robinet 1/2 (SANWA)	1	Unité	13 416,4	11 760,8
310	Mastic (Bois et fer)	1	Kg	6 897,0	8 373,3
311	Main d'œuvre pour petits travaux de maçonnerie (maçon)	1	Jour	12 247,4	12 247,4
312	Main d'œuvre pour petits travaux de maçonnerie (aide-maçon)	1	Jour	5 932,8	5 932,8
313	Main d'œuvre pour réparation courante de problème de plomberie (Remplacement de vanne)	1	service	10 098,1	9 028,8
314	Main d'œuvre pour renouvellement de peinture	1	Unité	20 000,0	20 000,0
315	Main d'œuvre pour réparation courante de panne d'électricité (remplacement d'une prise)	1	service	6 597,5	6 597,5
316	Main d'œuvre pour le remplacement d'une serrure	1	service	6 034,2	6 597,5
<b>044 -Alimentation en eau et services divers lié au logement</b>					
<a href="#">0441 -Alimentation en eau</a>					
321	Eau achetée de 20 l	20	Litre	500,0	300,0
<a href="#">0453 -Combustibles</a>					
333	Pétrole lampant chez le revendeur	1	Litre	5 000,0	5 000,0
334	Mazout chez le revendeur	1	Litre	5 000,0	5 000,0
335	Charbon de bois au détail	1	Kg	1 762,5	1 816,5
336	Charbon de bois (demi sac)	1	demi-sac	32 610,9	32 795,0
337	Bois de chauffage	5	Kg	4 698,9	4 698,9
05 - MEUBLES, ARTICLES DE MÉNAGES ET ENTRETIEN COU					
<b>051 -Meubles , articles d'ameublement, tapis et autres revête</b>					
<a href="#">0511 -Meubles et articles d'ameublements</a>					
339	Chaise en bois eucalyptus	1	Unité	41 601,7	42 426,4
341	Salon en bois eucalyptus	1	Ensemble	542 033,9	700 000,0
342	Salle à manger en bois eucalyptus	1	Ensemble	297 894,6	300 000,0
343	Armoire/ dresseoir en eucalyptus	1	Unité	295 522,7	259 807,6
344	Table en bois en eucalyptus	1	Unité	64 633,0	81 383,0

**PRIX A LA CONSOMMATION DES MENAGES DE CIBITOKÉ: MOIS DE MARS 2024**

<b>Province Cibitoke</b>					
<b>N°</b>	<b>Produits</b>	<b>Qté</b>	<b>Unité</b>	<b>févr.-24</b>	<b>mars-24</b>
345	Matelas en mousse (Exim) 1.40 x 1.90 x 0.15 m	1	Unité	254 951,0	204 939,0
347	Matelas en mousse (Dodoma) 1.40 x 1.90 x 0.15 m	1	Unité	308 637,8	289 827,5
348	Matelas en mousse (Dodoma) 1.60 x 1.90 x 0.15 m	1	Unité	366 452,6	350 000,0
349	Lit simple 1.40 x 1.90 m modèle ordinaire en eucalyptus	1	Unité	176 045,2	198 836,5
350	Lit simple 1.60 x 1.90 m modèle ordinaire en eucalyptus	1	Unité	190 556,4	244 842,6
351	Armoire de chambre/ Garde robe	1	Unité	310 671,6	275 919,3
	<b>0512 -Tapis et autres revêtement de sol</b>				
354	Natte (ikirago)	1	Unité	6 316,4	6 385,8
	<b>052 -Articles de ménage en textiles</b>				
	<b>0521 -Articles de ménage en textiles</b>				
355	Draps de lit simple (1,60x2)	1	paire	53 368,1	53 132,9
356	Draps de lit double (1,80x2)	1	paire	71 968,9	71 721,2
360	Essuie-mains en mélange coton polystère (1.40 x 0.70) m importé (grandes dimensions)	1	Unité	23 648,2	25 000,0
	<b>053 -Appareils électroménagers</b>				
	<b>0531 -Appareil électroménager, ménager et réparation</b>				
367	Cuisinière à charbon en argile	1	Unité	2 823,1	3 107,2
	<b>054 -Verrerie, vaisselle et ustensiles de ménage</b>				
	<b>0541 - Verrerie, vaisselle et ustensiles de ménage</b>				
370	Assiette creuse en faïence 25 cm	1	Unité	3 506,6	3 301,9
371	Assiette creuse en plastic 22 cm	1	Unité	1 812,8	1 812,8
372	Assiette creuse en métal 22 cm	1	Unité	2 884,5	3 464,1
373	Soupière/Bol avec couvercle 18 cm en métal importé	1	Unité	9 000,0	9 321,7
374	Soupière/Bol avec couvercle 18 cm en plastic	1	Unité	4 000,0	3 301,9
375	Cuillère à café	1	Unité	1 000,0	1 000,0
376	Cuillère à soupe	1	Unité	1 000,0	1 000,0
377	Louche	1	Unité	2 656,6	2 823,1
378	Couteaux pour ménage importé	1	Unité	2 500,0	2 738,6
381	Gobelet en plastique (Mironko)	1	Unité	1 500,0	1 500,0
382	Fourchette	1	Unité	1 000,0	1 000,0
383	Tasse	1	Unité	1 957,4	1 817,1
384	Casserole de cuisine (Isafuriya) de 26 cm de diamètre	1	Unité	17 959,7	17 959,7
385	Poêle	1	Unité	13 964,2	13 276,1
386	Seau en plastic avec couvercle 20 l	1	Unité	12 490,0	12 944,9
387	Bassin (45 cm de diamètre) importé	1	Unité	9 109,1	9 080,9
388	Thermos 1l	1	Unité	15 639,1	15 639,1
389	Fers à repasser électrique	1	Unité	60 000,0	60 000,0
390	Fer à repasser non électrique	1	Unité	28 460,5	28 460,5
	<b>055 -Outillage et autre matériel pour la maison et le jardin</b>				
	<b>0551 -Outillage, matériel et accessoires divers</b>				
391	Piles torche Tiger	1	paire	2 000,0	2 000,0
393	Lampe à Pétrole/Mazout (grande)	1	Unité	8 000,0	8 500,0
394	Houe	1	Unité	12 657,7	13 635,1
395	Ampoule à incandescence	1	Unité	1 500,0	1 500,0

**PRIX A LA CONSOMMATION DES MENAGES DE CIBITOKÉ: MOIS DE MARS 2024**

<b>Province Cibitoke</b>					
<b>N°</b>	<b>Produits</b>	<b>Qté</b>	<b>Unité</b>	<b>févr.-24</b>	<b>mars-24</b>
396	Ampoule économique (5 W)	1	Unité	6 000,0	6 000,0
397	Tube fluorescent	1	Unité	6 000,0	6 700,7
398	Prise	1	Unité	4 827,4	5 000,0
399	Coupe coupe	1	Unité	4 827,4	5 000,0
<b>056 -Biens et services liés à l'entretien courant du foyer</b>					
<b>0561 -Articles de ménage non durables</b>					
402	Savons de ménage GIFURANGUWO blanc	100	Gr	725,3	725,3
403	Savons en poudre non emballé blanc (puff)	1	Kg	7 162,8	7 488,9
404	Savons en poudre non emballé bleu (Toss)	1	Kg	7 137,4	7 486,6
408	Briquet	1	Unité	956,4	956,4
409	Allumette importée	1	Boîte	132,0	132,0
410	Bougie locale	1	Unité	758,4	778,9
411	Bougie importée	1	Unité	1 000,0	928,3
412	Cirage liquide Crown	100	Millilitre(s)	3 464,1	3 464,1
413	Cirage solide LUDE	40	Gr	1 840,1	1 840,1
414	Cirage solide KIWI	32	Gr	2 449,5	2 449,5
415	Brosse pour chaussures	1	Unité	1 000,0	1 106,7
416	Râclette	1	Unité	3 434,1	3 914,9
418	Balai à tige en bois	1	Unité	3 356,1	3 000,0
419	Balais à tige de palmier	1	Unité	537,8	518,6
<b>0562 -Services domestiques et services menagers</b>					
420	Salaire d'un groom logé sur place	1	mois	24 634,7	24 946,6
421	Salaire d'une bonne logé sur place	1	mois	24 579,6	23 207,9
423	Location des chaises en plastique	1	service	1 000,0	1 000,0
424	Location de paniers	1	service	1 000,0	1 000,0
<b>06 - SANTE</b>					
<b>61-Produits, appareils et matériels médicaux</b>					
<b>0611 -Produits, appareils et matériels médicaux</b>					
427	Albédazole	1	Comprimé	948,7	948,7
428	Métronidazole comprimé	1	Comprimé	1 817,1	1 817,1
429	Mébendazole	1	Comprimé	1 095,4	1 000,0
430	Prufene	1	Comprimé	750,0	750,0
431	Ibuprofène	1	Comprimé	731,9	699,9
432	Paracetamol	1	Comprimé	928,3	956,4
433	Efferalgan	1	Comprimé	5 798,9	4 835,8
434	Quinine:comprimé	1	Comprimé	6 712,1	6 864,4
435	Amoxiciline	1	Comprimé	1 160,4	1 767,8
437	Diclofénac	1	Comprimé	6 000,0	5 000,0
442	Sparadrap 5x7,5cm	1	Pièce	6 101,6	6 101,6
443	Sparadrap 5x5cm	1	Pièce	5 067,4	5 067,4
444	Alcool iodé	1	Pièce	1 500,0	1 500,0
445	Termomètre numérique	1	Pièce	10 000,0	10 000,0
446	Tensiomètre numérique	1	Pièce	120 000,0	120 000,0
<b>062 -Services ambulatoires</b>					
<b>0621 -Services médicaux et dentaires</b>					
448	Consultation Généraliste en milieu public	1	Service	3 500,0	3 500,0
<b>0623 -Services paramédicaux</b>					
454	Examen de selle (Clinique publique)	1	Service	1 700,0	1 700,0
456	Examen de sang NFS (Clinique publique)	1	Service	11 800,0	11 800,0

<b>Province Cibitoke</b>					
<b>N°</b>	<b>Produits</b>	<b>Qté</b>	<b>Unité</b>	<b>févr.-24</b>	<b>mars-24</b>
458	Radiographie d'un thorax (Clinique publique)	1	Service	22 800,0	22 800,0
459	Echographie (hôpital public)	1	Service	9 000,0	9 000,0
<b>07 - TRANSPORTS</b>					
<b>072 -Dépenses d'utilisation des véhicules</b>					
<b>0721 -Pièces de rechange et accessoires</b>					
484	Pneu pour vélo à bagage	1	Unité	23 753,5	24 435,6
485	Pneu arrière pour moto TVS	1	Unité	109 368,8	111 452,6
487	Chambre à air pour vélo à bagage	1	Unité	14 361,4	13 708,2
488	Chambre à air pour moto TVS	1	Unité	21 471,1	21 479,6
<b>0722 -Carburants et lubrifiants</b>					
495	Essence	1	Litre	4 025,6	4 010,0
496	Gas-oil	1	Litre	3 950,6	3 915,0
498	Huile moteur pour véhicule à essence	1	Litre	15 244,0	16 000,0
499	Huile de frein	1	Litre	12 320,3	11 582,9
<b>0723 -Entretien et réparations de véhicules particuliers</b>					
500	Lavage voiture	1	Service	4 373,4	4 781,8
501	Lavage d'une Jeep 4X4	1	Service	4 817,5	4 966,1
502	Collage de pneu automobile (un seul trou)	1	Service	4 386,5	5 000,0
503	Collage de pneu pour moto	1	Service	1 345,9	1 345,9
504	Vidange	1	Service	4 173,3	4 173,3
<b>073 -Services de transport</b>					
<b>0732 -Transport routier de passagers</b>					
513	Taxi-moto: petite course itinéraire libre	1	Service	2 000,0	1 946,6
514	Taxi - vélo: petite course itinéraire libre,	1	Service	600,0	500,0
516	Transport de passager de la province vers Bujumbura Mairie	1	Billet	6 500,0	6 500,0
<b>09 - LOISIRS ET CULTURES</b>					
<b>091 -Matériel audiovisuel, photographique et de traitement de</b>					
<b>0911 -Appareils de réception, d'enregistrement et de reprodu</b>					
580	Radio simple	1	Unité	25 000,0	25 649,6
<b>0913 -Matériel de traitement de l'information et supports d'ei</b>					
589	Calculatrice scientifique CASIO	1	Unité	18 973,7	19 899,7
590	Calculatrice commerciale	1	Unité	8 617,7	9 344,7
599	Clé USB (flash disk 4 GB)	1	Unité	18 171,2	18 171,2
600	Carte Mémoire (2 GB)	1	Unité	16 509,6	16 134,3
<b>093 -Autres articles et matériel de loisirs, de jardinage et anir</b>					
<b>0931 -Jeux et jouets, passe-temps et articles de sport et dive</b>					
602	Carte (Titanique)	1	Paquet	1 856,6	1 856,6
603	Ballon en plastique pour enfant	1	Unité	3 659,3	3 868,7
<b>0933 -Produits pour jardins, plantes et fleurs, animaux de co</b>					
605	Engrais chimique - Urée	1	Kg	1 500,0	1 500,0
<b>094 -Services récréatifs et culturels</b>					
<b>0941 -Services récréatifs et sportifs et services culturels</b>					
611	Services de photographe (développement, tirage) série de 8 photos passeport	1	Photos	5 000,0	5 000,0
612	Services de photographe (développement, tirage) série de 2 photos carte postal en couleur	1	Photos	2 811,7	2 811,7

**PRIX A LA CONSOMMATION DES MENAGES DE CIBITOKÉ: MOIS DE MARS 2024**

Province Cibitoke					
N°	Produits	Qté	Unité	févr.-24	mars-24
<b>095 -Journaux, livres et articles de papeterie</b>					
<a href="#">0954 -Papeterie et matériel de dessin et imprimes divers</a>					
623	Cahier de 48 feuilles quadrillé	1	Unité	1 124,7	1 124,7
624	Cahier de 60 feuilles quadrillé	1	Unité	1 611,9	1 611,9
625	Cahier de 100 feuilles quadrillé	1	Unité	2 271,4	2 248,4
626	Stylos à bille	1	Unité	673,5	673,5
627	Registre quadrillé	1	Unité	8 246,2	8 490,2
630	Rame de papier double A	1	Paquet	15 968,7	17 000,0
631	Enveloppes sac A4	1	Unité	573,3	600,0
632	Enveloppes par avion petite dimension	1	Unité	100,0	118,9
633	Crayons HB	1	Unité	370,8	383,4
634	Late en plastic transparent	1	Unité	1 000,0	945,7
635	Boîte mathématical	1	Boîte	2 958,0	2 958,0
<b>10 - ENSEIGNEMENT</b>					
<b>101 -Enseignement pré-élémentaire et primaire</b>					
<a href="#">1011 -Enseignement pré-élémentaire et primaire</a>					
640	Frais de scolarité jardin d' enfants ou maternelle privée	1	Trimestre;	70 000,0	70 000,0
641	Frais de scolarité dans une école primaire privée	1	Trimestre;	95 000,0	95 000,0
<b>102 -Enseignement secondaire</b>					
<a href="#">1021 -Enseignement secondaire</a>					
642	Frais de scolarité dans une école secondaire publique	1	Trimestre;	7 000,0	7 000,0
643	Frais de scolarité dans une école secondaire privée	1	Trimestre;	90 000,0	90 000,0
<b>11 - RESTAURANTS ET HÔTELS</b>					
<b>111 -Services de restauration</b>					
<a href="#">1111 -Restaurants, cafés et établissements similaires</a>					
650	Petit-déjeuner hors ménage: (agatoke)	1	Service	2 154,4	2 154,4
651	Petit-déjeuner hors ménage (sandwich simple +thé noir)	1	Service	1 135,8	1 135,8
652	Petit-déjeuner hors ménage (sandwich simple +thé au lait)	1	Service	1 292,0	1 284,9
653	Lait frais au cafétariat	500	Millilitre(s)	1 200,0	1 200,0
654	Sandwich au cafétariat	100	Gr	500,0	500,0
655	Tasse de thé noir	1	Tasse(s)	573,3	573,3
656	Tasse de thé au lait	1	Tasse(s)	726,8	726,8
657	Omlettes nature (2 œufs)	1	Service	2 000,0	2 000,0
658	Repas (Haricot + Riz) dans un restaurant	1	Service	2 139,8	2 139,8
659	Repas (Haricot + Banane ou pomme de terre) dans un restaurant	1	Service	2 392,4	2 392,4
661	Repas (Pâte+viande) dans un restaurant.	1	Service	2 738,6	2 738,6
662	Brochettes simple de viande de chèvre	1	Service	2 500,0	2 500,0
663	Brochettes de viande de chèvre accompagné	1	Service	3 464,1	3 464,1
664	Brochettes simple de viande de vache	1	Service	2 500,0	2 408,7
665	Brochettes de viande de vache accompagné	1	Service	3 464,1	3 143,4
669	Ragoût	1	Service	7 521,2	10 000,0
672	Bière Amstel Blonde 65 Cl dans un cabaret	65	Centilitre(s)	3 000,0	3 000,0
673	Bière Amstel Bock 33 Cl au cabaret	33	Centilitre(s)	2 559,5	2 600,0
674	Bière Primus 72 Cl au cabaret	72	Centilitre(s)	2 117,7	2 200,0



**PRIX A LA CONSOMMATION DES MENAGES DE CIBITOKÉ: MOIS DE MARS 2024**

<b>Province Cibitoke</b>					
<b>N°</b>	<b>Produits</b>	<b>Qté</b>	<b>Unité</b>	<b>févr.-24</b>	<b>mars-24</b>
675	Bière Primus 50 Cl (AKABAJU) au cabaret	50	Centilitre(s)	1 674,4	1 700,0
676	Vin de banane INSONGO au cabaret	75	Centilitre(s)	1 800,0	1 931,0
677	Vin de banane RUGOMBO/URWARWA au cabaret	75	Centilitre(s)	1 000,0	1 000,0
678	Vin rouge au cabaret (Drosty 375 ml)	375	Centilitre(s)	32 000,0	32 000,0
679	Vin blanc martini blanc (1l) au cabaret	1	Litre	77 333,3	79 101,0
680	(whisky J&B au cabaret	1	Litre	30 000,0	29 317,9
681	Vin de messe au cabaret	75	Centilitre(s)	35 000,0	35 000,0
682	Heineken 65 cl au cabaret	65	Centilitre(s)	15 041,4	15 600,0
683	Heineken 33 cl au cabaret	33	Centilitre(s)	6 000,0	5 732,7
684	Bière NYONGERA 72 Cl dans cabaret	72	Centilitre(s)	1 400,0	1 400,0
685	Bière de sorgho	75	Centilitre(s)	523,3	500,0
686	Boissons gazeuse en bouteille en verre au cabaret (Fanta)	300	Millilitre(s)	1 139,8	1 500,0
<b>12 - BIENS ET SERVICES DIVERS</b>					
<b>121 -Soins corporels</b>					
<b>1211 -Salons de coiffure et instituts de soins et de beauté</b>					
691	Coupe ordinaire pour homme, Avec tondeuse électrique	1	Service	866,0	735,6
692	Coupe ordinaire pour dame	1	Service	1 414,2	1 345,9
693	Coupe carré pour dame	1	Service	3 408,7	4 020,1
694	Coupe cheveux lisse pour dame	1	Service	3 936,0	4 169,4
695	Coiffure lisse simple et lavage	1	Service	5 752,7	6 153,1
696	Coiffure moderne et lavage	1	Service	7 444,8	6 897,0
697	Coiffure sans lavage	1	Service	3 930,0	3 930,0
698	Défrisage des cheveux (main d'œuvre seulement)	1	Service	4 227,3	4 891,4
699	Défrisage des cheveux (produit+main d'œuvre)	1	Service	9 211,6	8 151,9
700	Tresse natte	1	Service	10 466,4	8 407,2
701	Tresse mèches longues	1	Service	11 465,3	10 756,5
<b>1213 -Autres appareils électriques ou non et articles pour so</b>					
702	Brosse à dent: White dent	1	Unité	845,9	894,4
703	Peigne à cheveux lisses en plastic	1	Unité	1 500,0	1 563,9
704	Peigne à cheveux naturels en plastic	1	Unité	1 500,0	1 651,0
705	Coupe à ongles	1	Unité	1 000,0	1 000,0
706	Lame de rasoir TATRA	1	Unité	200,0	200,0
707	Rasoir Bic	1	Unité	1 000,0	1 000,0
708	Pâte dentifrice Colgate (Herbal) 100ml	100	Millilitre(s)	6 500,0	6 500,0
709	Pâte dentifrice White dent 190g	190	Gr	4 119,5	4 119,5
710	Pâte dentifrice Signal 120ml	120	Millilitre(s)	4 000,0	3 868,7
711	Lait de toilette local COPAR (Citron 500ml)	500	Millilitre(s)	10 000,0	10 000,0
712	Lait de toilette importé (Revlon 600ml)	600	Millilitre(s)	13 000,0	12 000,0
715	Familial savonor	200	Gr	2 689,1	2 689,1
716	Shaza savonor	150	Gr	1 577,0	1 577,0
717	Orissa savonor	100	Gr	1 500,0	1 709,0
718	Savon de toilette GIV	80	Gr	1 539,2	1 500,0
719	Savon de toilette Impérial	200	Gr	3 240,4	3 240,4
720	Savon de toilette FA	100	Gr	1 500,0	1 563,9
721	Savon médicinal local Muganga	85	Gr	1 524,4	1 538,0
722	Dettol importé (savon)	100	Gr	1 856,6	1 787,1
723	Parfums pour Femme (innocence original)	18	Millilitre(s)	9 118,0	9 118,0

**PRIX A LA CONSOMMATION DES MENAGES DE CIBITOKÉ: MOIS DE MARS 2024**

<b>Province Cibitoke</b>					
<b>N°</b>	<b>Produits</b>	<b>Qté</b>	<b>Unité</b>	<b>févr.-24</b>	<b>mars-24</b>
725	Rouge à lèvres	8	Gr	3 000,0	3 000,0
726	Papier hygiénique de bonne qualité (blanc)	1	Rouleau	1 500,0	1 500,0
727	Papier hygiénique de moyenne qualité (rose)	1	Rouleau	1 279,1	1 279,1
728	Couches jetables Pampers pour bébé de 3 à 6 kilos	1	Unité	1 000,0	1 000,0
729	Poudre compact (fond de teint 17 gr)	17	Gr	3 223,7	3 223,7
730	Poudre blanc vestline	100	Gr	2 466,2	3 000,0
731	Tampons hygiéniques (Cotex Feathers)	1	Paquet	4 156,3	4 156,3
<b>123 -Effets personnels n.c.a</b>					
<b>1231 -Autres appareils et articles pour soins corporels, bijou</b>					
732	Boucles d'oreille (vis)	1	Pair(e)	2 474,6	2 474,6
<b>1232 -Autres effets personnels</b>					
735	Sacoche	1	Unité	30 628,1	30 652,4
736	Valise à roulette	1	Unité	70 851,7	75 835,9
737	Valise simple	1	Unité	56 516,7	58 296,9
738	Sac à dos	1	Unité	14 875,1	13 924,8
739	Parapluies droits	1	Unité	11 156,0	11 570,3
740	Parapluies pliants	1	Unité	10 626,6	12 000,0
744	Porte-monnaie en similicuir	1	Unité	7 325,7	8 485,3
745	Cercueils ordinaire pour adulte	1	Unité	63 816,1	74 888,7
746	Cercueils ordinaire pour enfants (0 - 5 ans)	1	Unité	33 334,6	33 606,5
<b>127 -Autres services n.c.a</b>					
<b>1271 -Autres services n.c.a.</b>					
752	Frais de moulin manioc	1	Service	66,0	66,0
753	Frais de moulin maïs	1	Service	138,3	150,0
755	Frais d'une attestation de nationalité	1	Service	1 000,0	1 000,0
756	Frais d'établissement d'un extrait de naissance	1	Service	1 000,0	1 000,0
757	Frais d'établissement d'un extait de mariage	1	Service	1 000,0	1 000,0
758	Frais d'établissement d'Extrait d'acte de décès	1	Service	1 000,0	1 000,0
759	Frais d'établissement d'une attestation d'état civil	1	Service	1 000,0	1 000,0
760	Frais d'établissemnt d'une attestation résidence	1	Service	2 000,0	2 000,0
765	Frais de délivrance de Carte Nationale d'Identité	1	Service	707,1	707,1
767	Frais de conservation de dépouille à la morgue	1	Service	10 000,0	10 000,0

**PRIX A LA CONSOMMATION DES MENAGES DE GITEGA: MOIS DE MARS 2024**

Province Gitega					
N°	Produits	Qté	Unité	févr.-24	mars-24
<b>01 - ALIMENTATION ET BOISSONS NON ALCOOLISÉES</b>					
<b>011 -Produits alimentaires</b>					
<b>0111 - Pains et céréales</b>					
1	Riz blanc local à grains longs	1	Kg	3 886,9	3 928,9
2	Riz blanc local à grains courts	1	Kg	3 549,5	3 504,5
3	Riz blanc long grains importé de la Tanzanie	1	Kg	5 000,0	5 000,0
4	Riz blanc à grains longs importé de la tanzanie (sac de 25 kg) 1ère qualité	25	Kg	123 982,8	123 899,8
5	Maïs à grains blanc local BIO	1	Kg	1 628,3	1 449,6
6	Maïs à grains blanc local HYBRIDE	1	Kg	1 718,8	1 453,9
7	Maïs en grains blanc importé	1	Kg	2 076,4	1 756,3
8	Sorgho rouge local non germé	1	Kg	1 509,6	1 543,1
9	Sorgho blanc local	1	Kg	2 400,0	2 400,0
10	Blé local	1	Kg	2 700,0	2 674,6
11	Eleusine local	1	Kg	2 078,7	1 869,8
12	Farine de maïs local	1	Kg	1 908,2	1 905,3
13	Farine de maïs blanche importé	1	Kg	3 500,0	3 240,4
14	Farine de blé local de production artisanale	1	Kg	3 146,4	3 500,0
15	Farine d'Eleusine local	1	Kg	2 374,6	2 268,8
16	Farine de sorgho non germé local	1	Kg	1 798,6	1 749,4
17	Macaroni importé	500	Gr	10 000,0	10 000,0
18	Spaghetti importé	500	Gr	4 000,0	4 641,6
19	Pain tomate local	300	Gr	1 802,5	1 819,4
20	Pain coupé simple local	300	Gr	1 345,5	1 334,2
21	Pain coupé double local	500	Gr	2 467,1	2 755,3
22	Pain non coupé local en forme de baguette (pain français)	150	Gr	857,7	961,8
23	Sandwich local	100	Gr	435,6	474,5
24	Pain brun (Pain ngano) local	500	Gr	3 145,2	3 289,8
26	Beignets à base de farine de blé	50	Gr	261,8	246,4
27	Biscuits au chocolat importés	90	Gr	1 125,0	1 125,0
29	Pain plat (Chapati) local	50	Gr	306,8	301,2
<b>0112 - Viandes</b>					
30	Viande de boeuf avec os	1	Kg	11 505,6	11 417,9
31	Viande de bœuf sans os	1	Kg	13 800,6	13 501,8
32	Tripes de bœuf	1	Kg	7 000,0	7 000,0
33	Viande hâchée ordinaire	1	Kg	15 000,0	15 000,0
34	Viande de chèvre	1	Kg	9 126,7	9 059,6
35	Viande de porc sans os	1	Kg	8 276,8	8 276,8
36	Viande de porc avec os	1	Kg	7 611,7	7 611,7
37	Poulet local sur pied	1	Kg	13 235,7	13 774,4
38	Saucisse Pilipili	1	Kg	15 000,0	15 000,0
41	Boulettes ordinaires	1	Kg	15 000,0	15 000,0
42	Viandes en conserve	340	Gr	4 760,0	4 760,0
<b>0113 -Poissons et Fruits de mer</b>					
49	Ndagala sec local	1	Kg	81 971,8	86 223,3
50	Ndagala sec importé	1	Kg	10 282,2	10 022,6

**PRIX A LA CONSOMMATION DES MENAGES DE GITEGA: MOIS DE MARS 2024**

Province Gitega					
N°	Produits	Qté	Unité	févr.-24	mars-24
51	Mukeke sec et fumé	1	Kg	51 944,9	50 164,0
53	Sardine à tomate	155	Gr	2 638,6	2 638,6
54	Sardine à huile	25	Gr	3 059,3	3 128,7
<b>0114 -Lait, fromage et œuf</b>					
55	Lait frais de vache local (Imfyufyu)	1	Litre	1 538,3	1 538,3
56	Lait frais en carton importé/ INYANGE	1	Litre	5 661,9	5 661,9
57	Lait frais en paquet Hiland importé	500	Millilitre(s)	3 500,0	3 500,0
59	Lait en poudre NIDO 400 gr	400	Gr	34 663,4	34 663,4
60	Lait en poudre SUPALAIT 400 gr	400	Gr	19 487,0	19 661,0
62	Yaourt naturel en pot en plastic	150	Gr	2 500,0	2 500,0
63	Crème fraîche	500	Gr	6 480,7	6 480,7
64	Fromage importé du Rwanda	1	Kg	23 529,4	23 529,4
65	Œuf local	1	Unité	524,7	557,1
66	Œuf industriel local	1	Unité	550,0	564,8
<b>0115 -Huiles et graisses</b>					
67	Huile de palme local raffiné	1	Litre	5 139,7	4 800,0
68	Huile de palme local non raffiné	1	Litre	5 500,0	5 600,0
69	Huile de coton GOLDEN	5	Litre	55 664,7	55 664,7
70	Huile COOKI (SAVONOR)	5	Litre	47 000,0	47 000,0
71	Beurre emballé salé	250	Gr	15 000,0	15 000,0
72	Margarine blue band Importé en pot en plastic	250	Gr	6 500,0	6 500,0
73	Huile d'olive importé	1	Litre	42 534,0	45 000,0
74	Huile de tournesol local	5	Litre	50 000,0	50 000,0
75	Huile de tournesol importé	5	Litre	57 302,8	59 325,8
<b>0116 - Fruits</b>					
77	Avocats local	1	Kg	932,4	1 021,1
78	Bananes mûres longues local	1	Kg	1 354,8	1 289,9
79	Bananes mûres courtes local	1	Kg	2 858,8	2 459,5
80	Ananas local	1	Kg	1 022,5	1 029,5
81	Oranges local	1	Kg	3 468,9	3 533,7
82	Citron local	1	Kg	1 990,9	1 711,0
83	Mandarines local	1	Kg	5 477,0	3 073,8
84	Papayes local	1	Kg	926,5	1 381,5
85	Fruits de la passion (amabungo) local	1	Kg	5 328,3	4 237,6
86	Prunes de Japon (amatunda) local	1	Kg	3 140,4	4 060,2
87	Mangues ordinaire local (indundi)	1	Kg	560,0	3 285,9
88	Mangues greffé local	1	Kg	3 553,5	3 278,2
<b>0117 -Légumes</b>					
89	Oignons blanc local	1	Kg	4 000,6	4 492,8
90	Oignons rouge local	1	Kg	4 163,8	5 314,9
91	Tomates fraîches local	1	Kg	3 182,0	3 393,3
92	Conserves de Tomate (salsa) importé	70	Gr	1 212,1	1 221,5
93	Petites aubergines (Intore) local	1	Kg	1 365,0	1 570,2
94	Haricot vert (imikerera) local	1	Kg	3 411,2	3 076,5
95	Petit pois vert local	1	Kg	5 744,6	6 624,5
97	Poivron vert local	1	Kg	3 269,1	4 921,5
98	Ails frais local (non décortiqués)	1	Kg	13 625,0	18 974,9
99	Carottes local	1	Kg	2 611,4	2 487,7

**PRIX A LA CONSOMMATION DES MENAGES DE GITEGA: MOIS DE MARS 2024**

<b>Province Gitega</b>					
<b>N°</b>	<b>Produits</b>	<b>Qté</b>	<b>Unité</b>	<b>févr.-24</b>	<b>mars-24</b>
100	Choux vert local	1	Kg	704,0	811,5
101	Feuilles de manioc	1	Kg	487,5	441,8
102	Lengalenga	1	Kg	1 591,1	1 126,3
103	Poirreaux local	1	Kg	5 678,3	5 322,6
104	Epinard local	1	Kg	2 067,8	1 756,9
107	Arrachides décortiqués local	1	Kg	5 783,2	6 099,2
108	Arrachides grillés local	100	g	975,4	934,2
109	Farine d'arachide locale	1	Kg	8 309,8	7 586,0
110	Haricot sec de couleur blanche	1	Kg	2 988,7	2 812,7
111	Haricot sec de couleur jaune	1	Kg	4 000,0	3 741,7
112	Haricot sec de couleur rouge	1	Kg	2 805,0	2 786,6
113	Haricot sec graines mélangés	1	Kg	2 601,3	2 651,2
114	Petit pois sec local	1	Kg	5 763,9	4 788,1
115	Farine de soja locale	1	Kg	3 240,4	3 500,0
116	Pomme de terre de couleur mauve	1	Kg	1 800,0	1 189,3
117	Pomme de terre local couleur jaune (genre Ruhengeri)	1	Kg	1 814,7	1 574,5
119	Patate douce local	1	Kg	674,5	668,3
120	Banane douce (igisahira)	1	Kg	918,8	1 149,6
121	Colocase (ay'i Kizungu)	1	Kg	1 715,8	1 474,1
122	Manioc frais en tubercule	1	Kg	1 138,3	1 185,6
124	Igname	1	Kg	404,8	415,5
125	Farine de manioc sec IKIVUNDE	1	Kg	2 549,5	2 500,0
126	Farine de manioc sec INYANGE	1	Kg	1 800,0	1 774,5
127	Ubuswage	1	Kg	1 628,5	1 445,2
<b>0118 -Sucre, confiture, miel, chocolat et confiserie</b>					
129	Sucre blanc cristallisé local (SOSUMO)	1	Kg	3 500,0	3 500,0
130	Confiture de fraises importé	450	Gr	12 490,0	12 490,0
131	Miel local	1	Kg	20 000,0	20 000,0
133	Bonbon	1	Unité	57,7	48,9
<b>0119 -Produits alimentaires n.c.a</b>					
134	Sel de cuisine non emballé(non fin).	1	Kg	1 120,7	1 120,7
135	Sel de table emballé	600	Gr	7 772,9	8 330,0
136	Mayonnaise importé	470	Gr	12 000,0	12 000,0
137	Cube (maggi, jumbo, etc.)	4	Gr	157,4	150,0
138	Piment rouge frais (Mbusi) local	1	Kg	10 755,2	9 293,4
139	Céleri local	1	Kg	10 379,5	6 369,9
140	Pilipili liquide local	340	Gr	1 817,1	1 957,4
141	Farine pour Bébé importé(Cérélac)	400	Gr	15 000,0	15 000,0
143	Lait en poudre pour bébé (NAN) (0 à 6 mois)	400	Gr	33 496,3	34 000,0
<b>012 -Boissons non alcoolisées</b>					
<b>0121 -Cafe, the et cacao</b>					
144	Café en paquet local	250	Gr	7 568,3	8 500,0
145	Café soluble instantané en boîte (NESCAFE)	250	Gr	36 647,4	36 647,4
146	Thé en paquet	200	Gr	3 301,9	3 634,2
<b>0122 -Eaux minérales, boissons rafraichissantes, jus de</b>					
147	Jus d'orange en carton	1	Litre	6 316,4	6 316,4

**PRIX A LA CONSOMMATION DES MENAGES DE GITEGA: MOIS DE MARS 2024**

<b>Province Gitega</b>					
<b>N°</b>	<b>Produits</b>	<b>Qté</b>	<b>Unité</b>	<b>févr.-24</b>	<b>mars-24</b>
148	Jus de fruits en carton (cocktail)	1	Litre	6 000,0	6 000,0
149	Sirop de maracoudja Akezamutima	65	Centilitre(s)	7 000,0	6 829,2
150	Boisson gazeuse en bouteille en verre (coca cola, sprite, orange, citron)	30	Centilitre(s)	1 547,7	1 579,4
151	Eau minérale(1,5l) Kinju local	1,5	Litre	2 000,0	2 154,4
152	Eau minérale (500 ml) Kinju local	500	Millilitre(s)	1 000,0	1 015,4
153	Eau minérale gazeuse Aquavie (650ml) local	650	Millilitre(s)	923,1	907,3
<b>02 - BOISSONS ALCOOLISÉES, TABAC ET STUPÉFIANT</b>					
<b>021 -Boissons alcoolisees</b>					
<b>0211 -Spiritueux</b>					
154	Whisky J&B importé	1	Litre	90 000,0	90 000,0
<b>0212 -Vin et boissons fermentees</b>					
156	Vin de banane (isongo)	75	Centilitre(s)	1 482,0	1 609,4
157	Vin de banane Urugombo/Urwarwa	75	Centilitre(s)	1 080,7	1 040,4
158	Vin rouge Drosdy importé en bouteille en verre	375	Millilitre(s)	35 000,0	35 000,0
159	Vin de messe importé	75	Centilitre(s)	33 141,1	26 981,5
160	Vin blanc Martini importé	75	Centilitre(s)	63 482,3	62 000,0
<b>0213 -Biere</b>					
161	Amstel blonde(65cl) local	65	Centilitre(s)	3 000,0	3 000,0
162	Amstel Bock(33cl) local	33	Centilitre(s)	2 600,0	2 600,0
163	Primus(72cl) local	72	Centilitre(s)	2 200,0	2 200,0
165	Heineken (33cl) importé	33	Centilitre(s)	9 654,9	8 768,7
166	Bière de sorgho local	75	Centilitre(s)	889,1	912,9
<b>022 -Tabacs</b>					
<b>0221 -Tabacs</b>					
167	Supermatch local	1	cigarettes	150,0	150,0
168	Yes local	1	cigarettes	200,0	200,0
169	Feuilles de tabac (turumbombeke)	100	Gr	2 002,8	2 161,9
<b>03 - ARTICLES D'HABILLEMENT ET CHAUSSURES</b>					
<b>031 -Articles d'habillement</b>					
<b>0311 -Tissus d'habillement</b>					
170	Popeline (1ère qualité)	1	mètre	4 000,0	4 000,0
171	Tissus pour costume	1	mètre	15 000,0	15 000,0
172	Tissus pour uniforme scolaire	1	mètre	14 000,0	14 000,0
174	Igitenge Demi hollandais	6	yards	30 000,0	30 000,0
175	Igitenge AFRITEX	6	yards	23 750,3	23 313,9
177	Voile en nylon importé (Imvutano)	1	Ensemble	87 474,1	86 602,5
<b>0312 -Vetements</b>					
178	Pantalon neuf importé pour homme	1	Unité	29 142,9	30 251,1
179	Pantalon friperie importé pour homme	1	Unité	7 225,0	7 797,7
180	Chemise de ville longues manches neuve pour homme	1	Unité	30 204,8	28 017,4

**PRIX A LA CONSOMMATION DES MENAGES DE GITEGA: MOIS DE MARS 2024**

Province Gitega					
N°	Produits	Qté	Unité	févr.-24	mars-24
181	Chemise de ville courtes manches neuve pour homme	1	Unité	26 174,0	27 581,1
182	Chemise de ville longues manches fripperie pour homme	1	Unité	7 150,5	7 203,2
183	Chemise de ville courtes manches fripperie pour homme	1	Unité	6 222,1	8 147,5
184	Costume pour homme	1	Ensemble	180 000,0	184 932,4
185	Tee-shirts fripperie pour homme	1	Unité	5 272,7	6 477,3
186	Capitula (culotte) fripperie pour homme	1	Unité	5 042,9	6 431,0
189	Singlet neuf pour homme	1	Unité	4 243,0	4 440,9
190	Singlet friperie pour homme	1	Unité	2 636,0	2 922,5
191	Chaussettes neuf pour homme	1	paire	2 116,9	2 220,9
192	Chaussettes friperie pour homme	1	paire	1 617,9	1 423,7
193	Jupe neuve pour femme	1	Unité	23 811,0	34 267,3
194	Jupe friperie pour femme	1	Unité	5 081,2	6 122,9
195	Robe neuve pour femme	1	Unité	50 000,0	49 763,9
196	Ensemble femme	1	Ensemble	49 159,3	50 000,0
197	Blouse importée neuf pour femme	1	Unité	15 000,0	15 968,7
198	Chemise friperie pour femme	1	Unité	4 332,7	5 578,0
199	Pantalon neuf pour femme	1	Unité	30 000,0	30 000,0
200	Pantalon friperie pour femme	1	Unité	5 847,9	6 843,6
201	Slip neuf en coton pour dame	1	Unité	2 561,5	2 792,1
202	Slip friperie en coton pour dame	1	Unité	2 281,9	2 042,8
203	Soutien gorge ordinaire neuf	1	Unité	3 692,0	4 113,1
204	Soutien gorge ordinaire friperie	1	Unité	1 889,9	2 350,0
205	Sous jupe	1	Unité	3 296,8	3 698,2
206	Collants neuf	1	Unité	25 000,0	25 000,0
207	Collants fripperie	1	Unité	6 000,0	10 000,0
208	Robe neuve pour un enfant de 5 ans	1	Unité	29 356,0	28 878,9
209	Robe fripperie pour un enfant de 5 ans	1	Unité	6 653,7	9 000,0
210	Culotte friperie pour enfant de 6 à 12 ans	1	Unité	4 342,1	4 758,1
211	Tricot fripperie pour enfant de 6 à 12 ans	1	Unité	4 885,0	5 458,0
212	Ensemble jupe et chemise pour fille de 6 à 12 ans	1	Ensemble	21 223,8	28 305,7
213	Ensemble culotte et chemise pour garçon de 6 à 12 ans	1	Ensemble	19 309,8	25 945,3
214	Tee-shirts fripperie pour enfant de 6 à 12 ans	1	Unité	3 650,0	4 771,8
215	Chemise friperie pour enfant de 6 à 12 ans	1	Unité	5 913,2	6 494,8
216	Pantalon friperie pour enfant de 6 à 12 ans	1	Unité	4 875,0	5 405,1
217	Jupe friperie pour enfant de 6 à 12 ans	1	Unité	4 000,0	5 000,0
218	Grenouillère friperie pour bébé de 0 à 2 ans	1	Unité	2 579,5	2 617,1
219	Slip neuf pour garçon de 6 à 12 ans	1	Unité	1 542,2	1 164,2

**PRIX A LA CONSOMMATION DES MENAGES DE GITEGA: MOIS DE MARS 2024**

<b>Province Gitega</b>					
<b>N°</b>	<b>Produits</b>	<b>Qté</b>	<b>Unité</b>	<b>févr.-24</b>	<b>mars-24</b>
220	Slip neuf pour fille de 6 à 12 ans	1	Unité	1 000,0	1 164,2
221	Chaussettes friperie pour enfant de 6 à 12 ans	1	paire	793,7	841,2
222	Linges blanc en coton	12	Unité	32 000,0	35 730,7
223	Couverture importée pour bébé	1	Unité	19 052,3	21 829,3
224	Flanelle (Ikigoma)	1	Unité	8 958,2	9 473,2
225	Couvre-bébé ordinaire importé	1	Unité	21 246,2	17 327,0
226	Vêtements de sport pour homme, jogging	1	Ensemble	70 000,0	78 837,4
229	Ensemble Chemise et culotte/jupe kaki (7 à 9 ans)	1	Ensemble	9 792,1	10 445,8
232	Jupe bleu (7à 9 ans)	1	Unité	8 259,1	7 651,7
233	Chemise blanche courte manche (13 à 15ans)	1	Unité	6 065,6	5 821,6
234	Pantalon bleu (13 à 15 ans)	1	Unité	11 548,5	11 781,9
235	Ensemble Chemise blanche et pantalon bleu (13 à 15 ans)	1	Ensemble	17 526,0	16 795,6
236	Jupe bleu (13 à 15 ans)	1	Unité	8 641,6	8 517,4
<b>0313 -Autres articles vestimentaires et accessoires d'hab</b>					
238	Cravates neufs en polyester	1	Unité	7 000,0	7 000,0
239	Ceinture neuf en similicuir	1	Unité	7 578,6	6 305,8
240	Ceinture en cuir friperie	1	Unité	15 659,5	16 619,0
241	Fils à tricoter	1	Rouleau	2 000,0	2 198,4
242	Foulards de tête en nylon plissé pour femmes (Igitambara)	1	Unité	3 476,0	3 476,0
<b>0314 -Confection, nettoyage, réparation et location d'hab</b>					
243	Confection de chemise pour homme	1	service	7 651,7	9 220,2
244	Confection de costume pour homme	1	service	40 000,0	43 178,0
245	Réparation d'une chemise pour homme (col)	1	service	1 000,0	1 129,8
246	Confection ensemble pagne pour femme	1	service	14 811,9	22 360,7
247	Confection tenue locale pour femme (Igitenge)	1	service	1 052,0	1 168,1
248	Confection tenue locale pour femme(Imvutano)	1	service	3 700,4	2 873,1
249	Réparation d'une blouse (diminution ou augmentation)	1	service	1 181,9	1 197,5
250	Confection d'un costume garçon de 6 à 12 ans	1	service	30 000,0	27 386,1
251	Pressing de costume pour homme	1	service	5 313,3	5 000,0
252	Pressing de boubou pour femme	1	service	5 000,0	5 000,0
253	Pressing de voile (Imvutano)	1	service	3 000,0	3 000,0
254	Pressing de robe de cérémonie	1	service	6 316,4	6 316,4
255	Location de voile (imvutano)	1	Ensemble	3 000,0	4 000,0
256	Location d'une blouse pour voile	1	Unité	1 000,0	1 000,0
257	Location d'une robe de mariage	1	Unité	100 000,0	100 000,0



**PRIX A LA CONSOMMATION DES MENAGES DE GITEGA: MOIS DE MARS 2024**

Province Gitega					
N°	Produits	Qté	Unité	févr.-24	mars-24
<b>032 -Chaussures</b>					
<b>0321 -Chaussures diverses</b>					
258	Chaussures synthétique homme (non cuir)	1	paire	70 000,0	70 000,0
259	Chaussures en cuir friperie pour Hommes	1	paire	50 000,0	50 000,0
260	Sandale neuf en similicuir pour homme	1	paire	35 000,0	28 318,7
262	Sandales en plastic (Yeboyebo) pour adulte	1	paire	6 425,5	5 983,7
263	Chaussures Ikambambiri	1	paire	6 073,8	6 765,7
264	Basket pour homme (friperie)	1	paire	70 000,0	70 000,0
265	Sandale neuf pour femme	1	paire	20 000,0	17 976,8
266	Sandale d'occasion pour femme occasion	1	paire	25 962,5	23 811,0
268	Chaussures de sortie neuf en similcuir pour femme	1	paire	35 000,0	35 000,0
269	Chaussures de sortie friperie en similcuir pour femme	1	paire	26 566,5	28 231,1
270	Chaussures synthétique neuf pour garçon de 6 à 12 ans	1	paire	25 000,0	22 288,1
272	Basket friperie pour enfant de 6 à 12 ans	1	paire	30 000,0	30 000,0
273	Chaussures neuf en similicuir pour fille 6 à 12 ans	1	paire	20 000,0	19 933,1
274	Chaussures friperie en cuir pour fille 6 à 12 ans	1	paire	25 000,0	23 957,1
<b>0322 -Coordonnerie</b>					
275	Renforcement de semelle+talon pour homme	1	service	2 000,0	1 937,1
276	Remplacement du semelle+talon pour homme	1	service	4 000,0	4 000,0
277	Renforcement de semelle pour femme	1	service	1 548,7	1 548,7
<b>04 - LOGEMENT, EAU, ÉLECTRICITÉ, GAZ ET AUTRES CO</b>					
<b>041 -Loyers effectifs</b>					
<b>0411 -Loyers effectivement payés par les locataires</b>					
278	Loyer d'un logement à 2 Pièces (chambre et salon) Catégorie 1	1	Mois	20 178,3	20 178,3
279	Loyer d'un logement à 2 pièces (chambre et salon) Catégorie 2	1	Mois	20 178,3	20 178,3
280	Loyer d'un logement à 2 pièces (chambre et salon) Catégorie 3	1	Mois	20 178,3	20 178,3
283	Loyer d'un logement à 3 Pièces (2 chambres et salon) Catégorie 1	1	Mois	20 118,7	20 118,7
284	Loyer d'un logement à 3 Pièces (2 chambres et salon) Catégorie 2	1	Mois	20 118,7	20 118,7
285	Loyer d'un logement à 3 Pièces (2 chambres et salon) Catégorie 3	1	Mois	20 118,7	20 118,7
287	Loyer d'un logement 4 Pièces (3 chambres et salon): Catégorie 1	1	Mois	35 779,5	35 779,5

**PRIX A LA CONSOMMATION DES MENAGES DE GITEGA: MOIS DE MARS 2024**

<b>Province Gitega</b>					
<b>N°</b>	<b>Produits</b>	<b>Qté</b>	<b>Unité</b>	<b>févr.-24</b>	<b>mars-24</b>
289	Loyer d'un logement 4 Pièces (3 chambres et salon): Catégorie 3	1	Mois	35 779,5	35 779,5
291	Loyer d'une Villa moderne	1	Mois	75 142,2	75 142,2
<b>043 -Entretien et reparation des logements</b>					
<b>0431 -Matériaux pour travaux d'entretien et de réparation</b>					
292	Ciment local BUSECO	50	Kg	45 000,0	45 000,0
293	Ciment importé de la Tanzanie (SIMBA BORA)	50	Kg	53 000,0	53 000,0
296	Tôle ondulée importé	1	Unité	35 000,0	35 000,0
297	Brique claustra	1	Unité	1 800,0	1 800,0
298	Brique cuite	1	Unité	50,0	50,0
299	Vitre	1	Unité	95 000,0	95 000,0
300	Carreaux	1	m2	85 000,0	85 000,0
301	Peintures à huile (BASCO)	4	Litre	36 000,0	35 496,5
302	Peinture à eau (BASCO)	4	Litre	25 000,0	25 000,0
303	Fer à béton	1	longueur	32 000,0	32 000,0
304	Planche en eucalyptus	1	Unité	10 000,0	10 000,0
305	Madrier en eucalyptus	1	Unité	8 000,0	10 000,0
306	Enduits	1	Litre	13 000,0	20 000,0
307	Tuyau petite dimension 1/2	1	Rouleau	8 653,5	9 864,8
308	Robinet de ravabo	1	Unité	8 000,0	8 000,0
309	Robinet 1/2 (SANWA)	1	Unité	15 000,0	15 000,0
310	Mastic (Bois et fer)	1	Kg	15 000,0	15 000,0
311	Main d'œuvre pour petits travaux de maçonnerie (maçon)	1	Jour	10 000,0	9 283,2
312	Main d'œuvre pour petits travaux de maçonnerie (aide-maçon)	1	Jour	5 000,0	5 000,0
313	Main d'œuvre pour réparation courante de problème de plomberie (Remplacement de vanne)	1	service	10 000,0	10 000,0
314	Main d'œuvre pour renouvellement de peinture	1	Unité	10 000,0	10 000,0
315	Main d'œuvre pour réparation courante de panne d'électricité (remplacement d'une prise)	1	service	10 000,0	10 000,0
316	Main d'œuvre pour le remplacement d'une serrure	1	service	5 000,0	5 000,0
<b>044 -Alimentation en eau et services divers lié au logeme</b>					
<b>0441 -Alimentation en eau</b>					
324	Vidange fosse septique par les société privées	3	m3	60 000,0	60 000,0
<b>045 -Electricite, gaz et autres combustibles</b>					
<b>0451 -Electricité</b>					
325	Consommation d' électricité 1ère tranche (0 à 50 kwh)	1	kwh	82,0	82,0
326	Consommation d' électricité 2ème tranche (51 à 100 kwh)	1	kwh	290,0	290,0

**PRIX A LA CONSOMMATION DES MENAGES DE GITEGA: MOIS DE MARS 2024**

<b>Province Gitega</b>					
<b>N°</b>	<b>Produits</b>	<b>Qté</b>	<b>Unité</b>	<b>févr.-24</b>	<b>mars-24</b>
327	Consommation d' électricité 3ème tranche (151 kwh et plus )	1	kwh	546,0	546,0
328	Charges fixes (troisième tranche)	1	forfait	20 000,0	20 000,0
	<b><u>0452 -Gaz</u></b>				
330	Achat du gaz de 20 kg	20	Kg	127 475,5	127 475,5
331	Achat du gaz de 12,5 kg	12,5	Kg	86 400,0	86 400,0
	<b><u>0453 -Combustibles</u></b>				
333	Pétrole lampant chez le revendeur	1	Litre	9 000,0	9 000,0
335	Charbon de bois au détail	1	Kg	971,7	724,0
336	Charbon de bois (demi sac)	1	demi-sac	25 269,8	27 774,0
	<b>05 - MEUBLES, ARTICLES DE MÉNAGES ET ENTRETIEN</b>				
	<b>051 -Meubles , articles d'ameublement, tapis et autres rev</b>				
	<b><u>0511 -Meubles et articles d'ameublements</u></b>				
339	Chaise en bois eucalyptus	1	Unité	30 000,0	30 000,0
340	Salon (Canapés, Divans) en Velour	1	Ensemble	1 864 339,5	1 864 339,5
341	Salon en bois eucalyptus	1	Ensemble	400 000,0	416 016,8
342	Salle à manger en bois eucalyptus	1	Ensemble	250 000,0	250 000,0
343	Armoire/ dressoir en eucalyptus	1	Unité	450 000,0	450 000,0
344	Table en bois en eucalyptus	1	Unité	96 548,9	96 548,9
347	Matelas en mousse (Dodoma) 1.40 x 1.90 x 0.15 m	1	Unité	326 632,4	324 961,5
348	Matelas en mousse (Dodoma) 1.60 x 1.90 x 0.15 m	1	Unité	400 000,0	400 000,0
349	Lit simple 1.40 x 1.90 m modèle ordinaire en eucalyptus	1	Unité	170 000,0	176 603,0
350	Lit simple 1.60 x 1.90 m modèle ordinaire en eucalyptus	1	Unité	183 273,4	186 606,4
351	Armoire de chambre/ Garde robe	1	Unité	350 000,0	350 000,0
	<b><u>0512 -Tapis et autres revêtement de sol</u></b>				
352	Tapis en soie 2,90 m	2,9	mètre	300 000,0	300 000,0
353	Revêtement de sol en Vinyle	1	mètre	10 000,0	10 000,0
354	Natte (ikirago)	1	Unité	6 678,2	6 775,7
	<b>052 -Articles de ménage en textiles</b>				
	<b><u>0521 -Articles de ménage en textiles</u></b>				
355	Draps de lit simple (1,60x2)	1	paire	76 517,2	90 000,0
356	Draps de lit double (1,80x2)	1	paire	90 000,0	100 000,0
357	Couverture pour adulte importé (150 x 190) cm (genre zamu)	1	Unité	19 829,8	20 800,8
358	Couvre lits neuf	1	Unité	100 000,0	100 000,0
359	Essuie-mains en coton (1.40 x 0.70) m importé (grandes dimensions)	1	Unité	35 000,0	30 000,0
360	Essuie-mains en mélange coton polystère (1.40 x 0.70) m importé (grandes dimensions)	1	Unité	13 790,8	15 000,0
361	Nappes de table (complet)	1	Ensemble	140 000,0	140 000,0
362	Serviette en tissu pour vaisselle	1	Unité	2 823,1	3 500,0

**PRIX A LA CONSOMMATION DES MENAGES DE GITEGA: MOIS DE MARS 2024**

Province Gitega					
N°	Produits	Qté	Unité	févr.-24	mars-24
<b>053 -Appareils électroménagers</b>					
<b>0531 -Appareil électroménager, menager et reparation</b>					
366	Plaque chauffante électrique à double plateaux	1	Unité	70 000,0	70 000,0
367	Cuisinière à charbon en argile	1	Unité	2 000,0	2 000,0
368	Cafetières électriques	1	Unité	85 000,0	87 464,3
369	Ventilateur sur pied	1	Unité	120 000,0	120 000,0
<b>054 -Verrerie, vaisselle et ustensiles de menage</b>					
<b>0541 - Verrerie, vaisselle et ustensiles de menage</b>					
370	Assiette creuse en faïence 25 cm	1	Unité	3 000,0	3 000,0
371	Assiette creuse en plastic 22 cm	1	Unité	1 500,0	2 000,0
372	Assiette creuse en métal 22 cm	1	Unité	2 635,1	2 596,2
373	Soupière/Bol avec couvercle 18 cm en métal importé	1	Unité	2 515,1	3 106,9
375	Cuillère à café	1	Unité	387,3	500,0
376	Cuillère à soupe	1	Unité	518,3	531,3
377	Louche	1	Unité	3 000,0	3 000,0
378	Couteaux pour ménage importé	1	Unité	1 500,0	1 732,1
379	Verre à boire coupe	1	Unité	4 827,4	4 000,0
380	Verre à boire droit	1	Unité	3 659,3	3 500,0
381	Gobelet en plastique (Mironko)	1	Unité	890,7	880,3
382	Fourchette	1	Unité	464,2	500,0
383	Tasse	1	Unité	3 000,0	3 324,7
384	Casserole de cuisine (Isafuriya) de 26 cm de diamètre	1	Unité	15 319,5	15 732,6
385	Poêle	1	Unité	17 660,3	17 327,0
386	Seau en plastic avec couvercle 20 l	1	Unité	11 336,0	11 827,2
387	Bassin (45 cm de diamètre) importé	1	Unité	5 063,0	5 571,7
388	Thermos 1l	1	Unité	15 000,0	15 000,0
389	Fers à repasser électrique	1	Unité	84 852,8	84 852,8
390	Fer à repasser non électrique	1	Unité	32 403,7	31 581,8
<b>055 -Outillage et autre matériel pour la maison et le jardin</b>					
<b>0551 -Outillage, matériel et accessoires divers</b>					
391	Piles torche Tiger	1	paire	2 500,0	2 500,0
393	Lampe à Pétrole/Mazout (grande)	1	Unité	10 000,0	10 000,0
394	Houe	1	Unité	11 469,1	11 868,3
395	Ampoule à incandescence	1	Unité	1 000,0	1 000,0
396	Ampoule économique (5 W)	1	Unité	3 500,0	3 500,0
397	Tube fluorescent	1	Unité	4 000,0	4 000,0
398	Prise	1	Unité	2 000,0	2 000,0
399	Coupe coupe	1	Unité	5 000,0	5 000,0
400	Hâche locale	1	Unité	12 483,2	12 014,6
401	Hâche importée	1	Unité	25 000,0	25 000,0
<b>056 -Biens et services liés à l'entretien courant du foyer</b>					
<b>0561 -Articles de ménage non durables</b>					
402	Savons de ménage GIFURANGUWO blanc	100	Gr	646,7	630,8

**PRIX A LA CONSOMMATION DES MENAGES DE GITEGA: MOIS DE MARS 2024**

<b>Province Gitega</b>					
<b>N°</b>	<b>Produits</b>	<b>Qté</b>	<b>Unité</b>	<b>févr.-24</b>	<b>mars-24</b>
403	Savons en poudre non emballé blanc (puff)	1	Kg	8 000,0	8 000,0
404	Savons en poudre non emballé bleu (Toss)	1	Kg	10 000,0	10 000,0
405	Savons en poudre non emballé bleu (Type Géntal)	1	Kg	5 500,0	5 500,0
406	Savons de ménage liquide local pour la vaisselle	5	Litre	19 309,8	19 309,8
408	Briquet	1	Unité	464,2	487,8
409	Allumette importée	1	Boîte	100,0	100,0
410	Bougie locale	1	Unité	800,0	919,7
411	Bougie importée	1	Unité	832,0	832,0
412	Cirage liquide Crown	100	Millilitre(s)	2 500,0	2 500,0
413	Cirage solide LUDE	40	Gr	1 500,0	1 500,0
414	Cirage solide KIWI	32	Gr	3 500,0	3 500,0
415	Brosse pour chaussures	1	Unité	1 500,0	1 500,0
416	Râclette	1	Unité	5 000,0	5 000,0
417	Brosse pour entretien maison	1	Unité	4 000,0	4 500,0
418	Balai à tige en bois	1	Unité	5 000,0	5 000,0
419	Balais à tige de palmier	1	Unité	928,3	914,6
	<b>0562 -Services domestiques et services menagers</b>				
420	Salaire d'un groom logé sur place	1	mois	20 000,0	20 000,0
421	Salaire d'une bonne logé sur place	1	mois	20 000,0	20 000,0
423	Location des chaises en plastique	1	service	387,3	300,0
424	Location de paniers	1	service	500,0	500,0
	<b>06 - SANTE</b>				
	<b>61-Produits, appareils et matériels médicaux</b>				
	<b>0611 -Produits, appareils et matériels médicaux</b>				
426	Acide acétylsalicylique comprimé 500mg	1	Comprimé	387,3	387,3
427	Albédazole	1	Comprimé	1 500,0	814,3
428	Métronidazole comprimé	1	Comprimé	2 100,0	1 962,6
429	Mémbendazole	1	Comprimé	240,0	289,8
430	Prufene	1	Comprimé	5 600,0	5 600,0
431	Ibuprofène	1	Comprimé	700,0	621,4
432	Paracetamol	1	Comprimé	800,0	800,0
433	Effergal	1	Comprimé	5 000,0	4 932,4
434	Quinine:comprimé	1	Comprimé	7 350,0	7 891,2
435	Amoxiciline	1	Comprimé	2 500,0	1 770,5
436	Miconazole	1	Comprimé	1 500,0	1 500,0
437	Diclofénac	1	Comprimé	5 000,0	4 160,2
438	Glycérine	1	Comprimé	9 500,0	6 033,2
439	Drotavérine	1	Comprimé	2 500,0	2 500,0
440	Eau physiologique	1	Pièce	1 000,0	1 000,0
441	Compresse stérile 10x10 cm	1	Pièce	3 000,0	3 464,1
442	Sparadrap 5x7,5cm	1	Pièce	5 600,0	4 732,9
443	Sparadrap 5x5cm	1	Pièce	2 000,0	2 683,3
444	Alcool iodé	1	Pièce	1 500,0	2 000,0
445	Termomètre numérique	1	Pièce	6 900,0	6 648,3
446	Tensiomètre numérique	1	Pièce	60 000,0	60 000,0

**PRIX A LA CONSOMMATION DES MENAGES DE GITEGA: MOIS DE MARS 2024**

<b>Province Gitega</b>					
<b>N°</b>	<b>Produits</b>	<b>Qté</b>	<b>Unité</b>	<b>févr.-24</b>	<b>mars-24</b>
<b>062 -Services ambulatoires</b>					
<b>0621 -Services médicaux et dentaires</b>					
448	Consultation Généraliste en milieu public	1	Service	500,0	500,0
449	Consultation Généraliste en milieu privé	1	Service	5 000,0	5 000,0
450	Consultation d'un médecin spécialiste dans une clinique privée	1	Service	13 416,4	13 416,4
451	Consultation d'un médecin spécialiste dans une clinique publique	1	Service	2 000,0	2 000,0
452	Frais de pose des prothèses dentaires	1	Service	6 500,0	6 500,0
<b>0623 -Services paramédicaux</b>					
454	Examen de selle (Clinique publique)	1	Service	1 750,0	1 750,0
455	Examen de selle (Clinique privée)	1	Service	2 000,0	2 000,0
456	Examen de sang NFS (Clinique publique)	1	Service	10 000,0	10 000,0
457	Examen de sang NFS (Clinique privée)	1	Service	10 000,0	10 000,0
458	Radiographie d'un thorax (Clinique publique)	1	Service	10 000,0	10 000,0
459	Echographie (hôpital public)	1	Service	10 000,0	10 000,0
460	Radiographie d'un thorax (Clinique Privée)	1	Service	9 040,0	9 040,0
461	Echographie (Clinique privée)	1	Service	10 000,0	10 000,0
462	Examen d'urine (Clinique publique)	1	Service	7 350,0	7 350,0
463	Examen d'urine (Clinique privée)	1	Service	5 000,0	5 000,0
464	Service d'infirmier	1	Service	1 000,0	1 000,0
465	Etablissement d'une fiche(Clinique publique)	1	Service	3 000,0	3 000,0
<b>0623 -Services hospitaliers</b>					
467	Hospitalisation dans un hôpital public (salle commune)	1	Service	200,0	200,0
468	Hospitalisation dans une clinique public (chambre individuelle)	1	Service	10 000,0	10 000,0
469	Hospitalisation dans une clinique privée (chambre individuelle)	1	Service	12 247,4	12 247,4
471	Etablissement d'une fiche d'hospitalisation (Clinique privée)	1	Service	1 000,0	1 000,0
<b>07 - TRANSPORTS</b>					
<b>071 -Achat de véhicules</b>					
<b>0712 -Cycle et motocycle et vehicules a traction animale</b>					
475	Vélo KINGA à bagage	1	Unité	580 000,0	580 000,0
478	Moto TVS 110	1	Unité	3 700 000,0	3 700 000,0
479	Moto SANILLI	1	Unité	2 100 000,0	2 100 000,0

**PRIX A LA CONSOMMATION DES MENAGES DE GITEGA: MOIS DE MARS 2024**

Province Gitega					
N°	Produits	Qté	Unité	févr.-24	mars-24
<b>072 -Dépenses d'utilisation des véhicules</b>					
<b>0721 -Pièces de rechange et accessoires</b>					
480	Pneu YANA 750x16 JS 14 PLY	1	Unité	360 000,0	360 000,0
481	Pneu Yana 750x15 12 PLY	1	Unité	350 000,0	350 000,0
484	Pneu pour vélo à bagage	1	Unité	26 509,7	25 596,4
485	Pneu arrière pour moto TVS	1	Unité	110 000,0	85 000,0
486	Chambre à air R14 (voiture)	1	Unité	36 593,1	35 000,0
487	Chambre à air pour vélo à bagage	1	Unité	7 788,7	7 289,8
488	Chambre à air pour moto TVS	1	Unité	12 000,0	7 000,0
489	Batterie YOKOHAMA pour automobile (voiture)	1	Unité	300 000,0	300 000,0
491	Batterie Varta 12 V 45 AH 210A	1	Unité	40 000,0	40 000,0
493	Bougie d'allumage pour automobile (voiture)	1	paquet	45 000,0	80 000,0
494	Plaquettes de freins (voiture)	1	paquet	40 000,0	40 000,0
<b>0722 -Carburants et lubrifiants</b>					
495	Essence	1	Litre	4 030,0	4 030,0
496	Gas-oil	1	Litre	3 955,0	3 955,0
497	Huile moteur pour véhicule Diesel	1	Litre	21 000,0	18 000,0
498	Huile moteur pour véhicule à essence	1	Litre	24 000,0	17 000,0
499	Huile de frein	1	Litre	24 121,0	21 456,2
<b>0723 -Entretien et réparations de véhicules particuliers</b>					
500	Lavage voiture	1	Service	5 593,4	5 000,0
501	Lavage d'une Jeep 4X4	1	Service	10 000,0	12 247,4
502	Collage de pneu automobile (un seul trou)	1	Service	3 000,0	3 000,0
503	Collage de pneu pour moto	1	Service	1 732,1	2 000,0
504	Vidange	1	Service	3 741,7	4 168,9
505	Remplacement de plaquettes de freins	1	Service	7 000,0	5 593,4
<b>0724 -Services divers relatifs aux véhicules personnels</b>					
506	Vignette auto (Taxe de roulage)	1	Service	40 000,0	40 000,0
507	Contrôle technique	1	Service	20 000,0	20 000,0
508	Leçon auto-école: théorie	1	Service	60 000,0	45 000,0
509	Leçon auto-école: pratique	1	Service	80 000,0	80 000,0
<b>073 -Services de transport</b>					
<b>0732 -Transport routier de passagers</b>					
511	Taxi-Voiture: petite course itinéraire libre	1	Service	5 000,0	5 000,0
512	Taxi - BAJAJ: petite course itinéraire libre	1	Service	3 000,0	2 000,0
513	Taxi-moto: petite course itinéraire libre	1	Service	1 000,0	1 000,0
514	Taxi - vélo: petite course itinéraire libre,	1	Service	347,0	300,0
516	Transport de passager de la province vers Bujumbura Mairie	1	Billet	10 000,0	9 654,9

**PRIX A LA CONSOMMATION DES MENAGES DE GITEGA: MOIS DE MARS 2024**

Province Gitega					
N°	Produits	Qté	Unité	févr.-24	mars-24
<b>0736 -Autres types de transports et services de transport</b>					
526	Location de véhicule avec chauffeur voiture (TI)	1	Jour	86 177,4	80 000,0
527	Location de véhicule avec chauffeur jeep (PRADO)	1	Jour	121 644,0	132 761,4
<b>08 - COMMUNICATION</b>					
<b>081 -Communication</b>					
<b>0812 -Matériel de téléphonie et de télécopie</b>					
535	Téléphone mobile ITEL	1	Unité	34 000,0	34 000,0
536	Téléphone mobile TECHNO (Android)	1	Unité	260 000,0	260 000,0
<b>0813 -Téléphone, télégraphe, connexion internet</b>					
538	Econet LEO vers LEO-Econet Heure normale	1	Minute(s)	165,0	165,0
539	Econet LEO vers Opérateur Fixe	1	Minute(s)	257,0	257,0
540	Econet LEO vers ONAMOB	1	Minute(s)	220,0	220,0
541	Econet LEO vers LUMITEL	1	Minute(s)	220,0	220,0
542	Econet LEO vers Ouganda	1	Minute(s)	600,0	600,0
543	Econet LEO vers Afrique du sud	1	Minute(s)	1 500,0	1 500,0
544	Econet LEO vers Belgique	1	Minute(s)	800,0	800,0
545	Econet LEO vers Washington	1	Minute(s)	800,0	800,0
546	ONAMOB vers ONAMOB Heure normale	1	Minute(s)	128,0	128,0
547	ONAMOB vers Opérateur Fixe	1	Minute(s)	165,0	165,0
548	ONAMOB vers LUMITEL	1	Minute(s)	165,0	165,0
549	ONAMOB vers Econet LEO	1	Minute(s)	165,0	165,0
550	ONAMOB vers Ouganda	1	Minute(s)	450,0	450,0
551	ONAMOB vers Afrique du sud	1	Minute(s)	1 088,0	1 088,0
552	ONAMOB vers Belgique	1	Minute(s)	165,0	165,0
553	ONAMOB vers Washington	1	Minute(s)	120,0	120,0
554	LUMITEL vers LUMITEL Heure normale	1	Minute(s)	96,0	96,0
555	LUMITEL vers Opérateur Fixe	1	Minute(s)	96,0	96,0
556	LUMITEL vers ONAMOB	1	Minute(s)	198,0	198,0
557	LUMITEL vers Econet LEO	1	Minute(s)	198,0	198,0
558	LUMITEL vers Ouganda	1	Minute(s)	420,0	420,0
559	LUMITEL vers Afrique du sud	1	Minute(s)	180,0	180,0
560	LUMITEL vers Belgique	1	Minute(s)	188,0	188,0
561	LUMITEL vers Washington	1	Minute(s)	150,0	150,0
562	Opérateur (ONATEL) Fixe vers Opérateur Fixe Heure normale	1	Minute(s)	36,0	36,0
563	Opérateur (ONATEL) Fixe vers LUMITEL	1	Minute(s)	186,0	186,0



**PRIX A LA CONSOMMATION DES MENAGES DE GITEGA: MOIS DE MARS 2024**

<b>Province Gitega</b>					
<b>N°</b>	<b>Produits</b>	<b>Qté</b>	<b>Unité</b>	<b>févr.-24</b>	<b>mars-24</b>
564	Opérateur (ONATEL) Fixe vers ONAMOB	1	Minute(s)	72,0	72,0
565	Opérateur (ONATEL) Fixe vers ECONET LEO	1	Minute(s)	186,0	186,0
566	Opérateur (ONATEL) Fixe vers Ouganda	1	Minute(s)	210,0	210,0
567	Opérateur (ONATEL) Fixe vers Afrique du sud	1	Minute(s)	120,0	120,0
568	Opérateur (ONATEL) Fixe vers Belgique	1	Minute(s)	188,0	188,0
569	Opérateur (ONATEL) Fixe vers Etats Unis (Washington).	1	Minute(s)	150,0	150,0
<b>09 - LOISIRS ET CULTURES</b>					
<b>091 -Matériel audiovisuel, photographique et de traitement</b>					
<b>0911 -Appareils de réception, d'enregistrement et de reproduction</b>					
580	Radio simple	1	Unité	32 000,0	32 000,0
581	SABUFA (Sonny)	1	Unité	200 000,0	200 000,0
582	Téléviseur SHARP en couleur 55 cm (21")	1	Unité	160 000,0	160 000,0
583	Téléviseur SONY en couleur 55 cm (21") i	1	Unité	270 000,0	270 000,0
585	Téléviseur numérique écran plat (32") "Samsung"	1	Unité	650 000,0	650 000,0
586	Antenne de télévision (Air Start)	1	Unité	30 000,0	30 000,0
588	Lecteur DVD	1	Unité	75 000,0	75 000,0
<b>0913 -Matériel de traitement de l'information et supports</b>					
589	Calculatrice scientifique CASIO	1	Unité	14 491,4	12 490,0
590	Calculatrice commerciale	1	Unité	12 000,0	12 000,0
598	Logiciel Anti-virus (Kaspersky)	1	Unité	35 000,0	35 000,0
599	Clé USB (flash disk 4 GB)	1	Unité	15 659,5	15 659,5
600	Carte Mémoire (2 GB)	1	Unité	12 493,3	12 493,3
<b>093 -Autres articles et matériel de loisirs, de jardinage et de sport</b>					
<b>0931 -Jeux et jouets, passe-temps et articles de sport et de loisir</b>					
601	Voiture (jouet)	1	Unité	8 000,0	8 000,0
602	Carte (Titanique)	1	Paquet	464,2	596,0
603	Ballon en plastique pour enfant	1	Unité	2 000,0	2 000,0
<b>0933 -Produits pour jardins, plantes et fleurs, animaux de compagnie</b>					
605	Engrais chimique - Urée	1	Kg	2 000,0	2 000,0
606	Engrais chimique - DAP	1	Kg	2 200,0	2 200,0
607	Engrais chimique -Kcl	1	Kg	1 700,0	1 700,0
<b>094 -Services récréatifs et culturels</b>					
<b>0941 -Services récréatifs et sportifs et services culturels</b>					
611	Services de photographe (développement, tirage) série de 8 photos passeport	1	Photos	4 000,0	4 000,0

**PRIX A LA CONSOMMATION DES MENAGES DE GITEGA: MOIS DE MARS 2024**

<b>Province Gitega</b>					
<b>N°</b>	<b>Produits</b>	<b>Qté</b>	<b>Unité</b>	<b>févr.-24</b>	<b>mars-24</b>
612	Services de photographe (développement, tirage) série de 2 photos carte postal en couleur	1	Photos	1 000,0	1 000,0
614	Album pour photo petit format à 24 pauses;at	1	Unité	3 000,0	3 000,0
616	Droit d'entrée au Stade de football: Championat local (Pourtour)	1	Billet	1 000,0	1 000,0
617	Admission à la piscine (une séance)	1	Billet	3 000,0	3 000,0
<b>095 -Journaux, livres et articles de papeterie</b>					
<b>0954 -Papeterie et matériel de dessin et imprimes divers</b>					
623	Cahier de 48 feuilles quadrillé	1	Unité	1 087,1	1 095,4
624	Cahier de 60 feuilles quadrillé	1	Unité	1 594,0	1 411,4
625	Cahier de 100 feuilles quadrillé	1	Unité	2 272,6	2 145,7
626	Stylos à bille	1	Unité	564,6	564,6
627	Registre quadrillé	1	Unité	10 000,0	10 954,5
628	Reليure avec carton simple	1	Unité	1 500,0	1 500,0
629	Reليure avec carton et transparent	1	Unité	2 000,0	2 000,0
630	Rame de papier double A	1	Paquet	23 832,2	23 000,0
631	Enveloppes sac A4	1	Unité	487,8	500,0
632	Enveloppes par avion petite dimension	1	Unité	158,7	157,8
633	Crayons HB	1	Unité	300,0	330,2
634	Late en plastic transparent	1	Unité	894,4	707,1
635	Boîte mathématique	1	Boîte	2 823,1	3 158,2
636	Boîte de couleur petit format	1	Boîte	1 000,0	1 500,0
<b>10 - ENSEIGNEMENT</b>					
<b>101 -Enseignement pré-élémentaire et primaire</b>					
<b>1011 -Enseignement pré-élémentaire et primaire</b>					
639	Frais de scolarité jardin d' enfants maternelle publique	1	Trimestre;	5 000,0	5 000,0
640	Frais de scolarité jardin d' enfants ou maternelle privée	1	Trimestre;	73 484,7	73 484,7
641	Frais de scolarité dans une école primaire privée	1	Trimestre;	90 000,0	90 000,0
<b>102 -Enseignement secondaire</b>					
<b>1021 -Enseignement secondaire</b>					
642	Frais de scolarité dans une école secondaire publique	1	Trimestre;	7 000,0	7 000,0
643	Frais de scolarité dans une école secondaire privée	1	Trimestre;	125 000,0	125 000,0
<b>104 -Enseignement supérieur</b>					
<b>1041 -Enseignement supérieur</b>					
645	Frais de scolarité dans le supérieur privée : Droit/Economie	1	Trimestre;	100 000,0	100 000,0

**PRIX A LA CONSOMMATION DES MENAGES DE GITEGA: MOIS DE MARS 2024**

Province Gitega					
N°	Produits	Qté	Unité	févr.-24	mars-24
<b>11 - RESTAURANTS ET HÔTELS</b>					
<b>111 -Services de restauration</b>					
<b>1111 -Restaurants, cafés et établissements similaires</b>					
650	Petit-déjeuner hors ménage: (agatoke)	1	Service	1 515,7	1 587,4
651	Petit-déjeuner hors ménage (sandwich simple +thé noir)	1	Service	718,4	748,3
652	Petit-déjeuner hors ménage (sandwich simple +thé au lait)	1	Service	767,8	894,4
653	Lait frais au cafèteriat	500	Millilitre(s)	952,5	970,0
655	Tasse de thé noir	1	Tasse(s)	276,9	338,8
656	Tasse de thé au lait	1	Tasse(s)	397,6	489,7
657	Omlettes nature (2 œufs)	1	Service	2 000,0	1 828,2
658	Repas (Haricot + Riz) dans un restaurant	1	Service	1 240,3	1 379,6
659	Repas (Haricot + Banane ou pomme de terre) dans un restaurant	1	Service	1 296,8	1 653,2
660	Repas (petit pois frais+ Banane ou pomme de terre) dans un restaurant	1	Service	1 945,3	1 947,7
661	Repas (Pâte+viande) dans un restaurant.	1	Service	2 090,3	2 172,4
662	Brochettes simple de viande de chèvre	1	Service	2 394,9	1 987,0
663	Brochettes de viande de chèvre accompagné	1	Service	3 250,4	3 055,3
664	Brochettes simple de viande de vache	1	Service	2 456,6	2 090,3
665	Brochettes de viande de vache accompagné	1	Service	4 021,5	3 471,5
668	Quart de poulet	1	Service	12 000,0	12 324,5
671	Mchopo	1	Service	5 000,0	5 000,0
672	Bière Amstel Blonde 65 Cl dans un cabaret	65	Centilitre(s)	3 108,1	3 221,2
673	Bière Amstel Bock 33 Cl au cabaret	33	Centilitre(s)	2 541,8	2 676,0
674	Bière Primus 72 Cl au cabaret	72	Centilitre(s)	2 306,7	2 329,9
675	Bière Primus 50 Cl (AKABAJU) au cabaret	50	Centilitre(s)	1 701,8	1 794,1
676	Vin de banane INSONGO au cabaret	75	Centilitre(s)	1 200,0	1 200,0
677	Vin de banane RUGOMBO/URWARWA au cabaret	75	Centilitre(s)	600,0	600,0
678	Vin rouge au cabaret (Drosty 375 ml)	375	Centilitre(s)	40 000,0	40 000,0
681	Vin de messe au cabaret	75	Centilitre(s)	50 000,0	50 000,0
683	Heineken 33 cl au cabaret	33	Centilitre(s)	9 000,0	8 000,0
685	Bière de sorgho	75	Centilitre(s)	881,1	681,7
686	Boissons gazeuse en bouteille en verre au cabarêt (Fanta)	300	Millilitre(s)	1 547,7	1 591,3

**PRIX A LA CONSOMMATION DES MENAGES DE GITEGA: MOIS DE MARS 2024**

Province Gitega					
N°	Produits	Qté	Unité	févr.-24	mars-24
<b>112 -Services d'hébergement</b>					
<b>1121 -Hôtels et services d'hébergement</b>					
688	Chambre dans un hôtel moyenne classe (lit simple)	1	Nuit(s)	25 000,0	25 000,0
689	Chambre dans un hôtel simple (sanitaire interne dans la chambre)	1	Nuit(s)	15 000,0	15 000,0
690	Chambre dans un hôtel simple (sanitaire externe de la chambre)	1	Nuit(s)	10 000,0	10 000,0
<b>12 - BIENS ET SERVICES DIVERS</b>					
<b>121 -Soins corporels</b>					
<b>1211 -Salons de coiffure et instituts de soins et de beauté</b>					
691	Coupe ordinaire pour homme, Avec tondeuse électrique	1	Service	748,6	721,1
692	Coupe ordinaire pour dame	1	Service	887,9	887,9
693	Coupe carré pour dame	1	Service	1 732,1	3 000,0
694	Coupe cheveux lisse pour dame	1	Service	3 000,0	3 000,0
695	Coiffure lisse simple et lavage	1	Service	5 000,0	5 000,0
696	Coiffure moderne et lavage	1	Service	10 000,0	10 000,0
697	Coiffure sans lavage	1	Service	4 000,0	4 000,0
698	Défrisage des cheveux (main d'œuvre seulement)	1	Service	4 308,9	4 308,9
699	Défrisage des cheveux (produit+main d'œuvre)	1	Service	8 320,3	8 320,3
700	Tresse natte	1	Service	10 000,0	10 000,0
701	Tresse mèches longues	1	Service	15 000,0	15 000,0
<b>1213 -Autres appareils électriques ou non et articles pou</b>					
702	Brosse à dent: White dent	1	Unité	1 000,0	707,1
703	Peigne à cheveux lisses en plastic	1	Unité	1 224,7	1 500,0
704	Peigne à cheveux naturels en plasctic	1	Unité	1 000,0	1 000,0
705	Coupe à ongles	1	Unité	976,0	1 064,9
706	Lame de rasoir TATRA	1	Unité	200,0	200,0
707	Rasoir Bic	1	Unité	694,6	669,1
708	Pâte dentifrice Colgate (Herbal) 100ml	100	Millilitre(s)	4 000,0	4 000,0
709	Pâte dentifrice White dent 190g	190	Gr	4 000,0	4 500,0
710	Pâte dentifrice Signal 120ml	120	Millilitre(s)	5 000,0	6 000,0
711	Lait de toilette local COPAR (Citron 500ml)	500	Millilitre(s)	6 480,7	7 000,0
712	Lait de toilette importé (Revlon 600ml)	600	Millilitre(s)	15 000,0	17 000,0
713	Lait de toilette importé Vasélyne (100 ml)	100	Millilitre(s)	10 000,0	10 000,0
714	Movit (lait 260ml)	260	Millilitre(s)	5 000,0	5 000,0
715	Familial savonor	200	Gr	2 729,4	2 579,7
716	Shaza savonor	150	Gr	2 080,9	1 536,0
717	Orissa savonor	100	Gr	1 144,7	1 262,5
718	Savon de toilette GIV	80	Gr	1 341,6	1 229,4
719	Savon de toilette Impérial	200	Gr	3 500,0	3 500,0
720	Savon de toilette FA	100	Gr	5 000,0	5 000,0
721	Savon médicinal local Muganga	85	Gr	1 224,7	1 341,6

**PRIX A LA CONSOMMATION DES MENAGES DE GITEGA: MOIS DE MARS 2024**

<b>Province Gitega</b>					
<b>N°</b>	<b>Produits</b>	<b>Qté</b>	<b>Unité</b>	<b>févr.-24</b>	<b>mars-24</b>
722	Dettol importé (savon)	100	Gr	2 000,0	2 449,5
723	Parfums pour Femme (innocence original)	18	Millilitre(s)	9 000,0	9 000,0
724	Vernis simple 18ml	18	Millilitre(s)	2 000,0	2 000,0
725	Rouge à lèvres	8	Gr	1 041,3	1 310,4
726	Papier hygiénique de bonne qualité (blanc)	1	Rouleau	1 487,1	1 392,5
727	Papier hygiénique de moyenne qualité (rose)	1	Rouleau	1 000,0	1 000,0
728	Couches jetables Pampers pour bébé de 3 a 6 kilos	1	Unité	610,4	631,6
729	Poudre compact (fond de teint 17 gr)	17	Gr	1 539,2	1 619,8
730	Poudre blanc vestline	100	Gr	1 427,4	1 364,6
731	Tampons hygiéniques (Cotex Feathers)	1	Paquet	3 000,0	3 000,0
<b>123 -Effets personnels n.c.a</b>					
<b>1231 -Autres appareils et articles pour soins corporels, b</b>					
732	Boucles d'oreille (vis)	1	Pair(e)	1 828,6	1 873,8
<b>1232 -Autres effets personnels</b>					
735	Sacoche	1	Unité	15 000,0	15 000,0
736	Valise à roulette	1	Unité	45 000,0	45 000,0
738	Sac à dos	1	Unité	30 324,4	32 403,7
739	Parapluies droits	1	Unité	11 534,2	10 907,8
740	Parapluies pliants	1	Unité	12 493,3	13 000,0
741	Sac à main en similicuir	1	Unité	18 982,4	18 982,4
742	lunettes solaires pour femmes bas de gamme	1	Unité	4 481,4	4 000,0
743	lunettes solaires pour homme bas de gamme	1	Unité	4 308,9	3 825,9
744	Porte-monnaie en similicuir	1	Unité	10 000,0	10 000,0
745	Cercueils ordinaire pour adulte	1	Unité	40 000,0	40 000,0
746	Cercueils ordinaire pour enfants (0 - 5 ans)	1	Unité	25 000,0	25 000,0
<b>127 -Autres services n.c.a</b>					
<b>1271 -Autres services n.c.a.</b>					
752	Frais de moulin manioc	1	Service	63,0	54,0
753	Frais de moulin maïs	1	Service	114,5	100,0
756	Frais d'établissement d'un extrait de naissance	1	Service	1 500,0	1 500,0
757	Frais d'établissement d'un extrait de mariage	1	Service	1 500,0	1 500,0
758	Frais d'établissement d'Extrait d'acte de décès	1	Service	1 500,0	1 500,0
759	Frais d'établissement d'une attestation d'état civil	1	Service	1 500,0	1 500,0
760	Frais d'établissement d'une attestation résidence	1	Service	1 500,0	1 500,0
761	Frais d'établissement d'une attestation d'identité complète	1	Service	1 500,0	1 500,0

**PRIX A LA CONSOMMATION DES MENAGES DE GITEGA: MOIS DE MARS 2024**

<b>Province Gitega</b>					
<b>N°</b>	<b>Produits</b>	<b>Qté</b>	<b>Unité</b>	<b>févr.-24</b>	<b>mars-24</b>
765	Frais de délivrance de Carte Nationale d'Identité	1	Service	1 000,0	1 000,0
766	Frais de notaire	1	Service	3 000,0	3 000,0
768	Frais d'annonce à la radio (Communiqué de décès)	1	Service	1 000,0	1 000,0

**PRIX A LA CONSOMMATION DES MENAGES DE KARUZI: MOIS DE MARS 2024**

Province Karuzi					
N°	Produits	Qté	Unité	févr.-24	mars-24
<b>01 - ALIMENTATION ET BOISSONS NON ALCOOLISÉES</b>					
<b>011 -Produits alimentaires</b>					
<b>0111 - Pains et céréales</b>					
1	Riz blanc local à grains longs	1	Kg	4 500,0	4 456,0
2	Riz blanc local à grains courts	1	Kg	4 224,8	4 072,4
3	Riz blanc long grains importé de la Tanzanie	1	Kg	5 621,0	5 408,8
5	Maïs à grains blanc local BIO	1	Kg	1 843,9	2 140,2
8	Sorgho rouge local non germé	1	Kg	3 000,0	1 800,0
11	Eleusine local	1	Kg	2 000,0	2 000,0
12	Farine de maïs local	1	Kg	1 926,9	1 789,6
13	Farine de maïs blanche importé	1	Kg	3 500,0	3 500,0
14	Farine de blé local de production artisanale	1	Kg	3 700,0	3 422,5
15	Farine d'Eleusine local	1	Kg	2 200,0	2 200,0
16	Farine de sorgho non germé local	1	Kg	3 200,0	2 015,9
18	Spaghetti importé	500	Gr	4 000,0	4 000,0
19	Pain tomate local	300	Gr	1 411,9	1 574,6
20	Pain coupé simple local	300	Gr	1 492,9	1 371,1
22	Pain non coupé local en forme de baguette (pain français)	150	Gr	506,9	697,7
23	Sandwich local	100	Gr	405,5	447,7
26	Beignets à base de farine de blé	50	Gr	233,4	296,0
27	Biscuits au chocolat importés	90	Gr	1 000,0	1 000,0
29	Pain plat (Chapati) local	50	Gr	251,7	311,9
<b>0112 - Viandes</b>					
31	Viande de bœuf sans os	1	Kg	13 000,0	14 000,0
32	Tripes de bœuf	1	Kg	10 000,0	10 000,0
34	Viande de chèvre	1	Kg	10 886,6	11 041,8
37	Poulet local sur pied	1	Kg	9 028,9	9 028,9
42	Viandes en conserve	340	Gr	4 000,0	4 000,0
<b>0113 -Poissons et Fruits de mer</b>					
49	Ndagala sec local	1	Kg	51 057,0	51 057,0
50	Ndagala sec importé	1	Kg	8 000,0	8 000,0
53	Sardine à tomate	155	Gr	2 000,0	2 000,0
54	Sardine à huile	25	Gr	3 000,0	3 000,0
<b>0114 -Lait, fromage et œuf</b>					
55	Lait frais de vache local (Imfyufyu)	1	Litre	2 000,0	2 000,0
59	Lait en poudre NIDO 400 gr	400	Gr	25 000,0	30 000,0
60	Lait en poudre SUPALAIT 400 gr	400	Gr	23 000,0	24 000,0
65	Œuf local	1	Unité	600,0	600,0
<b>0115 -Huiles et graisses</b>					
68	Huile de palme local non raffiné	1	Litre	5 600,0	5 600,0
69	Huile de coton GOLDEN	5	Litre	58 000,0	58 000,0
70	Huile COOKI (SAVONOR)	5	Litre	55 000,0	50 000,0
72	Margarine blue band Importé en pot en plastic	250	Gr	6 000,0	5 000,0
<b>0116 - Fruits</b>					
77	Avocats local	1	Kg	812,9	885,7
78	Bananes mûres longues local	1	Kg	898,2	745,5
79	Bananes mûres courtes local	1	Kg	1 489,6	2 302,7

**PRIX A LA CONSOMMATION DES MENAGES DE KARUZI: MOIS DE MARS 2024**

Province Karuzi					
N°	Produits	Qté	Unité	févr.-24	mars-24
80	Ananas local	1	Kg	776,8	1 456,1
81	Oranges local	1	Kg	1 330,8	1 693,3
82	Citron local	1	Kg	859,3	1 650,5
83	Mandarines local	1	Kg	2 390,2	3 499,2
84	Papayes local	1	Kg	1 483,0	1 238,5
85	Fruits de la passion (amabungo) local	1	Kg	2 031,4	3 970,7
86	Prunes de Japon (amatunda) local	1	Kg	3 546,1	5 148,6
	<b>0117 -Légumes</b>				
89	Oignons blanc local	1	Kg	4 500,0	5 646,2
90	Oignons rouge local	1	Kg	4 000,0	5 646,2
91	Tomates fraîches local	1	Kg	2 696,4	5 726,6
92	Conserves de Tomate (salsa) importé	70	Gr	1 000,0	1 500,0
93	Petites aubergines (Intore) local	1	Kg	1 088,2	2 276,6
95	Petit pois vert local	1	Kg	3 240,4	3 240,4
97	Poivron vert local	1	Kg	5 421,0	4 281,7
98	Ails frais local (non décortiqués)	1	Kg	12 000,0	15 939,9
99	Carottes local	1	Kg	2 139,3	3 287,2
100	Choux vert local	1	Kg	333,6	317,8
101	Feuilles de manioc	1	Kg	172,7	124,9
102	Lengalenga	1	Kg	811,6	1 391,6
103	Poirreaux local	1	Kg	3 966,8	8 818,1
104	Epinard local	1	Kg	1 160,7	1 477,6
105	Feuilles de haricot (umukubi)	1	Kg	1 315,9	1 675,1
107	Arrachides décortiqués local	1	Kg	6 000,0	6 000,0
108	Arrachides grillés local	100	g	838,2	806,0
109	Farine d'arachide locale	1	Kg	6 500,0	6 465,4
110	Haricot sec de couleur blanche	1	Kg	2 948,7	3 346,6
111	Haricot sec de couleur jaune	1	Kg	3 482,9	3 482,9
112	Haricot sec de couleur rouge	1	Kg	2 500,0	3 016,2
113	Haricot sec graines mélangés	1	Kg	2 500,0	3 016,2
114	Petit pois sec local	1	Kg	5 000,0	6 371,2
115	Farine de soja locale	1	Kg	2 574,3	2 556,3
116	Pomme de terre de couleur mauve	1	Kg	1 500,0	2 000,0
117	Pomme de terre local couleur jaune (genre Ruhengeri)	1	Kg	1 500,0	2 037,5
119	Patate douce local	1	Kg	389,6	644,0
120	Banane douce (igisahira)	1	Kg	418,5	1 445,4
121	Colocase (ay'i Kizungu)	1	Kg	1 700,0	1 777,3
122	Manioc frais en tubercule	1	Kg	1 008,1	1 037,5
126	Farine de manioc sec INYANGE	1	Kg	1 800,0	1 708,1
127	Ubuswage	1	Kg	828,8	1 137,4
	<b>0118 -Sucre, confiture, miel, chocolat et confiserie</b>				
129	Sucre blanc cristallisé local (SOSUMO)	1	Kg	3 300,0	3 300,0
131	Miel local	1	Kg	11 000,0	9 000,0
133	Bonbon	1	Unité	50,0	50,0
	<b>0119 -Produits alimentaires n.c.a</b>				
134	Sel de cuisine non emballé(non fin).	1	Kg	1 000,0	1 000,0
135	Sel de table emballé	600	Gr	6 500,0	6 500,0
136	Mayonnaise importé	470	Gr	12 000,0	12 000,0
137	Cube (maggi, jumbo, etc.)	4	Gr	200,0	200,0
138	Piment rouge frais (Mbuzi) local	1	Kg	9 201,7	11 550,8



**PRIX A LA CONSOMMATION DES MENAGES DE KARUZI: MOIS DE MARS 2024**

Province Karuzi					
N°	Produits	Qté	Unité	févr.-24	mars-24
139	Céleri local	1	Kg	6 986,4	13 777,8
140	Pilipili liquide local	340	Gr	2 000,0	2 000,0
141	Farine pour Bébé importé(Cérélac)	400	Gr	30 000,0	30 000,0
142	Lait en poudre pour bébé Guigoz	400	Gr	19 493,6	19 493,6
143	Lait en poudre pour bébé (NAN) (0 à 6 mois)	400	Gr	30 000,0	35 000,0
<b>012 -Boissons non alcoolisees</b>					
<b>0121 -Cafe, the et cacao</b>					
144	Café en paquet local	250	Gr	5 000,0	5 000,0
145	Café soluble instantané en boîte (NESCAFE)	250	Gr	65 000,0	62 450,0
146	Thé en paquet	200	Gr	2 500,0	2 500,0
<b>0122 -Eaux minérales, boissons rafraichissantes, jus de fruits</b>					
149	Sirop de maracoudja Akeзамutima	65	Centilitre(s)	5 958,3	5 958,3
150	Boisson gazeuse en bouteille en verre (coca cola, sprite, orange, citron)	30	Centilitre(s)	1 500,0	1 500,0
151	Eau minérale(1,5l) Kinju local	1,5	Litre	2 000,0	2 000,0
152	Eau minérale (500 ml) Kinju local	500	Millilitre(s)	833,3	1 000,0
153	Eau minérale gazeuse Aquavie (650ml) local	650	Millilitre(s)	763,7	836,6
<b>02 - BOISSONS ALCOOLISÉES, TABAC ET STUPÉFIANT</b>					
<b>021 -Boissons alcoolisees</b>					
<b>0211 -Spiritueux</b>					
154	Whisky J&B importé	1	Litre	50 000,0	50 000,0
<b>0212 -Vin et boissons fermentees</b>					
156	Vin de banane (isongo)	75	Centilitre(s)	1 200,0	1 500,0
157	Vin de banane Urugombo/Urwarwa	75	Centilitre(s)	600,0	800,0
158	Vin rouge Drosdy importé en bouteille en verre	375	Millilitre(s)	18 000,0	18 000,0
159	Vin de messe importé	75	Centilitre(s)	30 000,0	30 000,0
160	Vin blanc Martini importé	75	Centilitre(s)	80 000,0	80 000,0
<b>0213 -Biere</b>					
161	Amstel blonde(65cl) local	65	Centilitre(s)	3 000,0	3 240,4
162	Amstel Bock(33cl) local	33	Centilitre(s)	2 600,0	2 792,8
163	Primus(72cl) local	72	Centilitre(s)	2 200,0	2 271,4
164	Heineken (65cl) importé	65	Centilitre(s)	6 000,0	6 000,0
165	Heineken (33cl) importé	33	Centilitre(s)	10 000,0	10 000,0
166	Bière de sorgho local	75	Centilitre(s)	500,0	500,0
<b>022 -Tabacs</b>					
<b>0221 -Tabacs</b>					
167	Supermatch local	1	cigarettes	150,0	150,0
168	Yes local	1	cigarettes	200,0	190,6
169	Feuilles de tabac (turumbombeke)	100	Gr	1 767,8	1 781,9

**PRIX A LA CONSOMMATION DES MENAGES DE KARUZI: MOIS DE MARS 2024**

Province Karuzi					
N°	Produits	Qté	Unité	févr.-24	mars-24
<b>03 - ARTICLES D'HABILLEMENT ET CHAUSSURES</b>					
<b>031 -Articles d'habillement</b>					
<b>0311 -Tissus d'habillement</b>					
170	Popeline (1ère qualité)	1	mètre	3 393,7	3 594,7
171	Tissus pour costume	1	mètre	15 000,0	15 000,0
173	Ikanga	4,5	yards	12 835,0	13 209,6
175	Igitenge AFRITEX	6	yards	24 598,1	24 750,0
177	Voile en nylon importé (Imvutano)	1	Ensemble	85 000,0	90 590,6
<b>0312 -Vetements</b>					
178	Pantalon neuf importé pour homme	1	Unité	30 000,0	30 000,0
179	Pantalon friperie importé pour homme	1	Unité	10 000,0	10 000,0
180	Chemise de ville longues manches neuve pour homme	1	Unité	25 000,0	25 000,0
181	Chemise de ville courtes manches neuve pour homme	1	Unité	25 000,0	25 000,0
182	Chemise de ville longues manches friperie pour homme	1	Unité	6 052,1	6 052,1
183	Chemise de ville courtes manches friperie pour homme	1	Unité	5 913,6	5 898,6
185	Tee-shirts friperie pour homme	1	Unité	5 071,6	5 071,6
186	Capitula (culotte) friperie pour homme	1	Unité	10 000,0	10 000,0
187	Slip neuf Homme en coton avec ceinture élastique	1	Unité	3 240,4	3 000,0
188	Slip neuf Homme en coton sans ceinture	1	Unité	3 000,0	2 710,8
189	Singlet neuf pour homme	1	Unité	2 500,0	2 972,0
190	Singlet friperie pour homme	1	Unité	1 543,1	1 886,0
191	Chaussettes neuf pour homme	1	paire	1 500,0	1 500,0
192	Chaussettes friperie pour homme	1	paire	1 000,0	1 000,0
194	Jupe friperie pour femme	1	Unité	5 683,2	6 058,1
198	Chemise friperie pour femme	1	Unité	4 068,6	4 705,8
200	Pantalon friperie pour femme	1	Unité	5 553,0	7 390,6
201	Slip neuf en coton pour dame	1	Unité	2 000,0	2 038,5
203	Soutien gorge ordinaire neuf	1	Unité	2 075,8	1 919,4
204	Soutien gorge ordinaire friperie	1	Unité	1 144,7	1 200,9
205	Sous jupe	1	Unité	3 000,0	3 000,0
208	Robe neuve pour un enfant de 5 ans	1	Unité	17 826,0	20 000,0
210	Culotte friperie pour enfant de 6 à 12 ans	1	Unité	4 193,0	4 292,9
211	Tricot friperie pour enfant de 6 à 12 ans	1	Unité	2 876,3	2 983,1
214	Tee-shirts friperie pour enfant de 6 à 12 ans	1	Unité	3 240,4	3 038,8
215	Chemise friperie pour enfant de 6 à 12 ans	1	Unité	3 117,9	3 117,9
216	Pantalon friperie pour enfant de 6 à 12 ans	1	Unité	4 193,0	4 082,5
217	Jupe friperie pour enfant de 6 à 12 ans	1	Unité	3 500,0	3 158,2
218	Grenouillère friperie pour bébé de 0 à 2 ans	1	Unité	1 392,5	1 445,2
219	Slip neuf pour garçon de 6 à 12 ans	1	Unité	928,3	861,8
220	Slip neuf pour fille de 6 à 12 ans	1	Unité	894,4	861,8
221	Chaussettes friperie pour enfant de 6 à 12 ans	1	paire	690,3	518,6
222	Linges blanc en coton	12	Unité	36 000,0	36 000,0

**PRIX A LA CONSOMMATION DES MENAGES DE KARUZI: MOIS DE MARS 2024**

Province Karuzi					
N°	Produits	Qté	Unité	févr.-24	mars-24
223	Couverture importée pour bébé	1	Unité	14 452,4	15 000,0
224	Flanelle (Ikigoma)	1	Unité	8 000,0	8 000,0
225	Couvre-bébé ordinaire importé	1	Unité	15 000,0	15 162,2
229	Ensemble Chemise et culotte/jupe kaki (7 à 9 ans)	1	Ensemble	14 000,0	14 000,0
230	Chemise blanche courte manche (7 à 9 ans)	1	Unité	6 295,2	6 492,3
231	Culotte bleu (7 à 9 ans)	1	Unité	7 000,0	7 384,1
232	Jupe bleu (7à 9 ans)	1	Unité	7 121,8	7 872,0
233	Chemise blanche courte manche (13 à 15ans)	1	Unité	6 500,0	6 493,6
234	Pantalon bleu (13 à 15 ans)	1	Unité	10 000,0	10 000,0
235	Ensemble Chemise blanche et pantalon bleu (13 à 15 ans)	1	Ensemble	15 000,0	15 000,0
236	Jupe bleu (13 à 15 ans)	1	Unité	8 746,9	8 467,2
237	Ensemble Chemise blanche et jupe bleu (13 à 15 ans)	1	Ensemble	15 000,0	15 000,0
<b>0313 -Autres articles vestimentaires et accessoires d'habillem</b>					
238	Cravates neufs en polyester	1	Unité	3 240,4	3 158,2
239	Ceinture neuf en similicuir	1	Unité	5 000,0	4 000,0
242	Foulards de tête en nylon plissé pour femmes (Igitambara)	1	Unité	3 000,0	3 000,0
<b>0314 -Confection, nettoyage, reparation et location d'habits</b>					
243	Confection de chemise pour homme	1	service	8 000,0	10 000,0
244	Confection de costume pour homme	1	service	35 000,0	35 000,0
245	Réparation d'une chemise pour homme (col)	1	service	500,0	500,0
246	Confection ensemble pagne pour femme	1	service	15 000,0	15 000,0
247	Confection tenue locale pour femme (Igitenge)	1	service	1 000,0	1 000,0
248	Confection tenue locale pour femme(Imvutano)	1	service	3 000,0	3 000,0
249	Réparation d'une blouse (diminution ou augmentation)	1	service	1 000,0	1 000,0
250	Confection d'un costume garçon de 6 à 12 ans	1	service	15 000,0	15 000,0
255	Location de voile (imvutano)	1	Ensemble	3 000,0	3 000,0
257	Location d'une robe de mariage	1	Unité	121 230,9	128 186,1
<b>032 -Chaussures</b>					
<b>0321 -Chaussures diverses</b>					
262	Sandales en plastic (Yeboyabo) pour adulte	1	paire	5 000,0	5 000,0
263	Chaussures Ikambambiri	1	paire	4 500,0	4 500,0
<b>0322 -Coordonnerie</b>					
275	Renforcement de semmelle+talon pour homme	1	service	2 000,0	2 000,0
276	Remplacement du semelle+talon pour homme	1	service	2 000,0	2 000,0
277	Renforcement de semmelle pour femme	1	service	1 500,0	1 611,9

**PRIX A LA CONSOMMATION DES MENAGES DE KARUZI: MOIS DE MARS 2024**

Province Karuzi					
N°	Produits	Qté	Unité	févr.-24	mars-24
<b>04 - LOGEMENT, EAU, ÉLECTRICITÉ, GAZ ET AUTRES COMBU</b>					
<b>041 -Loyers effectifs</b>					
<b>0411 -Loyers effectivement payés par les locataires</b>					
278	Loyer d'un logement à 2 Pièces (chambre et salon) Catégorie 1	1	Mois	20 000,0	20 000,0
279	Loyer d'un logement à 2 pièces (chambre et salon) Catégorie 2	1	Mois	30 000,0	30 000,0
283	Loyer d'un logement à 3 Pièces (2 chambres et salon) Catégorie 1	1	Mois	34 641,0	34 641,0
284	Loyer d'un logement à 3 Pièces (2 chambres et salon) Catégorie 2	1	Mois	43 088,7	43 088,7
288	Loyer d'un logement 4 Pièces (3 chambres et salon): Catégorie 2	1	Mois	63 245,6	63 245,6
289	Loyer d'un logement 4 Pièces (3 chambres et salon): Catégorie 3	1	Mois	59 160,8	59 160,8
291	Loyer d'une Villa moderne	1	Mois	109 544,5	109 544,5
<b>043 -Entretien et réparation des logements</b>					
<b>0431 -Matériaux pour travaux d'entretien et de réparation des</b>					
293	Ciment importé de la Tanzanie (SIMBA BORA)	50	Kg	52 440,4	50 000,0
294	Sable	1	Brouette	3 722,4	4 000,0
295	Tôle ondulée locale	1	Unité	30 000,0	30 000,0
296	Tôle ondulée importé	1	Unité	32 000,0	32 000,0
297	Brique claustra	1	Unité	2 000,0	1 861,2
298	Brique cuite	1	Unité	45,0	46,2
299	Vitre	1	Unité	90 000,0	90 000,0
300	Carreaux	1	m2	51 943,0	47 936,6
301	Peintures à huile (BASCO)	4	Litre	38 000,0	33 630,5
302	Peinture à eau (BASCO)	4	Litre	28 000,0	31 637,9
303	Fer à béton	1	longueur	26 000,0	26 000,0
304	Planche en eucalyptus	1	Unité	6 500,0	6 500,0
305	Madrier en eucalyptus	1	Unité	4 500,0	4 500,0
307	Tuyau petite dimension 1/2	1	Rouleau	13 000,0	13 000,0
308	Robinet de ravabo	1	Unité	15 000,0	15 000,0
309	Robinet 1/2 (SANWA)	1	Unité	13 000,0	13 000,0
311	Main d'œuvre pour petits travaux de maçonnerie (maçon)	1	Jour	8 000,0	8 000,0
312	Main d'œuvre pour petits travaux de maçonnerie (aide-maçon)	1	Jour	4 000,0	4 000,0
313	Main d'œuvre pour réparation courante de problème de plomberie (Remplacement de vanne)	1	service	3 000,0	3 000,0
315	Main d'œuvre pour réparation courante de panne d'électricité (remplacement d'une prise)	1	service	3 000,0	3 000,0
316	Main d'œuvre pour le remplacement d'une serrure	1	service	5 000,0	5 000,0

**PRIX A LA CONSOMMATION DES MENAGES DE KARUZI: MOIS DE MARS 2024**

Province Karuzi					
N°	Produits	Qté	Unité	févr.-24	mars-24
<b>044 -Alimentation en eau et services divers lié au logement</b>					
<b>0453 -Combustibles</b>					
333	Pétrole lampant chez le revendeur	1	Litre	2 656,6	2 656,6
334	Mazout chez le revendeur	1	Litre	2 656,6	2 656,6
335	Charbon de bois au détail	1	Kg	558,7	623,0
336	Charbon de bois (demi sac)	1	demi-sac	22 328,4	24 545,8
<b>05 - MEUBLES, ARTICLES DE MÉNAGES ET ENTRETIEN COUR</b>					
<b>051 -Meubles , articles d'ameublement, tapis et autres revêtem</b>					
<b>0511 -Meubles et articles d'ameublements</b>					
339	Chaise en bois eucalyptus	1	Unité	25 000,0	25 000,0
341	Salon en bois eucalyptus	1	Ensemble	350 000,0	350 000,0
342	Salle à manger en bois eucalyptus	1	Ensemble	250 000,0	223 685,4
343	Armoire/ dresseoir en eucalyptus	1	Unité	519 430,1	500 000,0
344	Table en bois en eucalyptus	1	Unité	40 000,0	40 000,0
347	Matelas en mousse (Dodoma) 1.40 x 1.90 x 0.15 m	1	Unité	380 000,0	420 000,0
349	Lit simple 1.40 x 1.90 m modèle ordinaire en eucalyptus	1	Unité	150 000,0	150 000,0
350	Lit simple 1.60 x 1.90 m modèle ordinaire en eucalyptus	1	Unité	160 000,0	160 000,0
351	Armoire de chambre/ Garde robe	1	Unité	250 000,0	250 000,0
<b>0512 -Tapis et autres revêtement de sol</b>					
353	Revêtement de sol en Vinyle	1	mètre	9 000,0	8 000,0
354	Natte (ikirago)	1	Unité	7 651,7	8 000,0
<b>052 -Articles de ménage en textiles</b>					
<b>0521 -Articles de ménage en textiles</b>					
355	Draps de lit simple (1,60x2)	1	paire	46 608,5	45 000,0
356	Draps de lit double (1,80x2)	1	paire	60 000,0	61 622,4
357	Couverture pour adulte importé (150 x 190) cm (genre zamu)	1	Unité	15 000,0	13 924,8
361	Nappes de table (complet)	1	Ensemble	45 000,0	45 000,0
<b>053 -Appareils électroménagers</b>					
<b>0531 -Appareil électroménager, menager et reparation</b>					
367	Cuisinière à charbon en argile	1	Unité	2 408,7	2 408,7
<b>054 -Verrerie, vaisselle et ustensiles de menage</b>					
<b>0541 - Verrerie, vaisselle et ustensiles de menage</b>					
370	Assiette creuse en faïence 25 cm	1	Unité	2 500,0	2 500,0
371	Assiette creuse en plastic 22 cm	1	Unité	1 000,0	1 000,0
373	Soupière/Bol avec couvercle 18 cm en métal importé	1	Unité	3 500,0	3 500,0
375	Cuillère à café	1	Unité	700,0	700,0
376	Cuillère à soupe	1	Unité	500,0	500,0
377	Louche	1	Unité	2 000,0	2 000,0
378	Couteaux pour ménage importé	1	Unité	2 000,0	2 000,0
379	Verre à boire coupe	1	Unité	5 370,5	5 500,0
380	Verre à boire droit	1	Unité	4 870,0	4 500,0
381	Gobelet en plastique (Mironko)	1	Unité	1 000,0	1 000,0

**PRIX A LA CONSOMMATION DES MENAGES DE KARUZI: MOIS DE MARS 2024**

Province Karuzi					
N°	Produits	Qté	Unité	févr.-24	mars-24
382	Fourchette	1	Unité	500,0	481,7
383	Tasse	1	Unité	5 000,0	5 000,0
385	Poêle	1	Unité	20 000,0	20 000,0
386	Seau en plastic avec couvercle 20 l	1	Unité	6 500,0	6 500,0
387	Bassin (45 cm de diamètre) importé	1	Unité	4 000,0	4 000,0
389	Fers à repasser électrique	1	Unité	45 000,0	45 000,0
390	Fer à repasser non électrique	1	Unité	27 386,1	27 386,1
<b>055 -Outillage et autre matériel pour la maison et le jardin</b>					
<b>0551 -Outillage, matériel et accessoires divers</b>					
391	Piles torche Tiger	1	paire	2 400,0	2 464,9
392	Piles Torche panasonic	1	paire	3 000,0	3 000,0
393	Lampe à Pétrôle/Mazout (grande)	1	Unité	5 613,3	5 613,3
394	Houe	1	Unité	13 000,0	13 000,0
395	Ampoule à incandescence	1	Unité	1 500,0	1 500,0
396	Ampoule économique (5 W)	1	Unité	4 000,0	4 000,0
397	Tube fluorescent	1	Unité	5 000,0	5 000,0
398	Prise	1	Unité	3 000,0	3 000,0
401	Hâche importée	1	Unité	12 000,0	12 000,0
<b>056 -Biens et services liés à l'entretien courant du foyer</b>					
<b>0561 -Articles de ménage non durables</b>					
402	Savons de ménage GIFURANGUWO blanc	100	Gr	767,3	767,2
403	Savons en poudre non emballé blanc (puff)	1	Kg	6 000,0	5 000,0
404	Savons en poudre non emballé bleu (Toss)	1	Kg	7 789,2	8 000,0
406	Savons de ménage liquide local pour la vaisselle	5	Litre	13 490,7	13 490,7
408	Briquet	1	Unité	500,0	500,0
409	Allumette importée	1	Boîte	100,0	100,0
410	Bougie locale	1	Unité	611,9	654,4
411	Bougie importée	1	Unité	500,0	500,0
412	Cirage liquide Crown	100	Millilitre(s)	2 500,0	2 500,0
413	Cirage solide LUDE	40	Gr	1 500,0	1 500,0
414	Cirage solide KIWI	32	Gr	3 500,0	3 500,0
415	Brosse pour chaussures	1	Unité	1 500,0	1 500,0
416	Râclette	1	Unité	5 000,0	5 000,0
417	Brosse pour entretien maison	1	Unité	5 000,0	5 000,0
418	Balai à tige en bois	1	Unité	5 000,0	5 000,0
419	Balais à tige de palmier	1	Unité	700,0	700,0
<b>0562 -Services domestiques et services menagers</b>					
420	Salaire d'un groom logé sur place	1	mois	15 000,0	15 000,0
421	Salaire d'une bonne logé sur place	1	mois	16 326,6	16 326,6
423	Location des chaises en plastique	1	service	300,0	300,0
424	Location de paniers	1	service	300,0	300,0
<b>06 - SANTE</b>					
<b>061-Produits, appareils et matériels médicaux</b>					
<b>0611 -Produits, appareils et matériels médicaux</b>					
426	Acide acétysalsilique comprimé 500mg	1	Comprimé	500,0	435,3
427	Albédazole	1	Comprimé	1 265,1	1 222,8

**PRIX A LA CONSOMMATION DES MENAGES DE KARUZI: MOIS DE MARS 2024**

Province Karuzi					
N°	Produits	Qté	Unité	févr.-24	mars-24
428	Métronidazole comprimé	1	Comprimé	1 921,9	1 958,3
429	Mébéndazole	1	Comprimé	288,7	289,3
430	Prufene	1	Comprimé	4 120,6	4 716,8
431	Ibuprofène	1	Comprimé	886,0	809,8
432	Paracetamol	1	Comprimé	890,9	1 019,2
433	Efferalgan	1	Comprimé	5 000,0	4 868,2
434	Quinine:comprimé	1	Comprimé	6 799,0	7 583,9
435	Amoxiciline	1	Comprimé	1 950,9	1 194,3
437	Diclofénac	1	Comprimé	4 151,6	4 655,7
440	Eau physiologique	1	Pièce	1 120,6	1 146,4
441	Compresse stérile 10x10 cm	1	Pièce	3 000,0	3 565,2
442	Sparadrap 5x7,5cm	1	Pièce	4 894,6	4 967,6
443	Sparadrap 5x5cm	1	Pièce	4 000,0	4 000,0
444	Alcool iodé	1	Pièce	1 825,1	1 570,0
445	Termomètre numérique	1	Pièce	8 000,0	8 000,0
446	Tensiomètre numérique	1	Pièce	75 000,0	75 000,0
	<b>062 -Services ambulatoires</b>				
	<b>0621 -Services médicaux et dentaires</b>				
448	Consultation Généraliste en milieu public	1	Service	3 500,0	3 500,0
	<b>0623 -Services paramédicaux</b>				
454	Examen de selle (Clinique publique)	1	Service	1 500,0	1 500,0
456	Examen de sang NFS (Clinique publique)	1	Service	9 750,0	9 750,0
458	Radiographie d'un thorax (Clinique publique)	1	Service	14 000,0	14 000,0
459	Echographie (hôpital public)	1	Service	5 000,0	5 000,0
462	Examen d'urine (Clinique publique)	1	Service	3 000,0	3 000,0
464	Service d'infirmier	1	Service	500,0	500,0
465	Etablissement d'une fiche(Clinique publique)	1	Service	500,0	500,0
	<b>0623 -Services hospitaliers</b>				
467	Hospitalisation dans un hôpital public (salle commune)	1	Service	2 000,0	2 000,0
468	Hospitalisation dans une clinique public (chambre individuelle)	1	Service	10 000,0	10 000,0
	<b>07 - TRANSPORTS</b>				
	<b>072 -Dépenses d'utilisation des véhicules</b>				
	<b>0721 -Pièces de rechange et accessoires</b>				
484	Pneu pour vélo à bagage	1	Unité	26 000,0	28 000,0
485	Pneu arrière pour moto TVS	1	Unité	90 000,0	90 000,0
487	Chambre à air pour vélo à bagage	1	Unité	8 000,0	7 465,0
488	Chambre à air pour moto TVS	1	Unité	6 500,0	6 500,0
493	Bougie d'allumage pour automobile (voiture)	1	paquet	40 000,0	40 000,0
	<b>0722 -Carburants et lubrifiants</b>				
495	Essence	1	Litre	4 051,0	4 051,0
496	Gas-oil	1	Litre	3 976,0	3 976,0
497	Huile moteur pour véhicule Diesel	1	Litre	15 000,0	17 000,0
498	Huile moteur pour véhicule à essence	1	Litre	15 000,0	17 000,0
499	Huile de frein	1	Litre	17 500,0	17 500,0

**PRIX A LA CONSOMMATION DES MENAGES DE KARUZI: MOIS DE MARS 2024**

Province Karuzi					
N°	Produits	Qté	Unité	févr.-24	mars-24
<b>0723 -Entretien et réparations de véhicules particuliers</b>					
500	Lavage voiture	1	Service	4 000,0	4 000,0
501	Lavage d'une Jeep 4X4	1	Service	5 000,0	5 000,0
502	Collage de pneu automobile (un seul trou)	1	Service	3 000,0	3 000,0
503	Collage de pneu pour moto	1	Service	1 500,0	1 500,0
504	Vidange	1	Service	4 000,0	4 000,0
505	Remplacement de plaquettes de freins	1	Service	4 400,6	3 000,0
<b>073 -Services de transport</b>					
<b>0732 -Transport routier de passagers</b>					
513	Taxi-moto: petite course itinéraire libre	1	Service	700,0	700,0
514	Taxi - vélo: petite course itinéraire libre,	1	Service	300,0	300,0
516	Transport de passager de la province vers Bujumbura Mairie	1	Billet	16 000,0	17 500,0
<b>08 - COMMUNICATION</b>					
<b>081 -Communication</b>					
<b>0811 -Services postaux</b>					
529	Envoi de Courrier (20 à 50 kg) Intérieur du pays	1	Service	3 000,0	3 000,0
530	Lettre à la poste vers l'Intérieur	1	Service	210,0	210,0
531	Lettre à la poste vers l'Afrique	1	Service	1 010,0	1 010,0
532	Lettre à la poste vers l'Europe	1	Service	1 030,0	1 030,0
<b>09 - LOISIRS ET CULTURES</b>					
<b>091 -Matériel audiovisuel, photographique et de traitement de</b>					
<b>0911 -Appareils de réception, d'enregistrement et de reproduc</b>					
580	Radio simple	1	Unité	30 324,4	30 000,0
<b>0913 -Matériel de traitement de l'information et supports d'en</b>					
589	Calculatrice scientifique CASIO	1	Unité	15 000,0	15 000,0
590	Calculatrice commerciale	1	Unité	3 000,0	3 500,0
599	Clé USB (flash disk 4 GB)	1	Unité	12 000,0	12 000,0
600	Carte Mémoire (2 GB)	1	Unité	12 000,0	12 000,0
<b>093 -Autres articles et matériel de loisirs, de jardinage et anim</b>					
<b>0931 -Jeux et jouets, passe-temps et articles de sport et divers</b>					
602	Carte (Titanique)	1	Paquet	500,0	500,0
<b>0933 -Produits pour jardins, plantes et fleurs, animaux de com</b>					
605	Engrais chimique - Urée	1	Kg	1 500,0	1 500,0
606	Engrais chimique - DAP	1	Kg	1 500,0	1 500,0
<b>094 -Services récréatifs et culturels</b>					
<b>0941 -Services récréatifs et sportifs et services culturels</b>					
611	Services de photographe (développement, tirage) série de 8 photos passeport	1	Photos	3 000,0	3 000,0
612	Services de photographe (développement, tirage) série de 2 photos carte postal en couleur	1	Photos	1 000,0	1 000,0



**PRIX A LA CONSOMMATION DES MENAGES DE KARUZI: MOIS DE MARS 2024**

Province Karuzi					
N°	Produits	Qté	Unité	févr.-24	mars-24
613	Album pour photo grand format 200 pauses,	1	Unité	15 000,0	15 000,0
614	Album pour photo petit format à 24 pauses;at	1	Unité	3 000,0	3 000,0
618	Droit d'entrée dans une salle de vidéo des quartiers populaires	1	Billet	173,2	200,0
<b>095 -Journaux, livres et articles de papeterie</b>					
<b>0954 -Papeterie et matériel de dessin et imprimés divers</b>					
623	Cahier de 48 feuilles quadrillé	1	Unité	1 200,0	1 200,0
624	Cahier de 60 feuilles quadrillé	1	Unité	1 500,0	1 500,0
625	Cahier de 100 feuilles quadrillé	1	Unité	2 000,0	1 906,4
626	Stylos à bille	1	Unité	500,0	500,0
627	Registre quadrillé	1	Unité	7 000,0	7 823,9
628	Reliure avec carton simple	1	Unité	2 000,0	2 000,0
629	Reliure avec carton et transparent	1	Unité	2 500,0	2 500,0
630	Rame de papier double A	1	Paquet	22 000,0	22 000,0
631	Enveloppes sac A4	1	Unité	700,0	786,6
632	Enveloppes par avion petite dimension	1	Unité	147,0	200,0
633	Crayons HB	1	Unité	200,0	200,0
634	Late en plastic transparent	1	Unité	1 500,0	1 500,0
635	Boîte mathématical	1	Boîte	3 500,0	3 500,0
<b>10 - ENSEIGNEMENT</b>					
<b>101 -Enseignement pré-élémentaire et primaire</b>					
<b>1011 -Enseignement pré-élémentaire et primaire</b>					
639	Frais de scolarité jardin d' enfants maternelle publique	1	Trimestre;	5 000,0	5 000,0
640	Frais de scolarité jardin d' enfants ou maternelle privée	1	Trimestre;	30 000,0	30 000,0
641	Frais de scolarité dans une école primaire privée	1	Trimestre;	45 000,0	45 000,0
<b>102 -Enseignement secondaire</b>					
<b>1021 -Enseignement secondaire</b>					
642	Frais de scolarité dans une école secondaire publique	1	Trimestre;	7 000,0	7 000,0
643	Frais de scolarité dans une école secondaire privée	1	Trimestre;	45 000,0	45 000,0
<b>11 - RESTAURANTS ET HÔTELS</b>					
<b>111 -Services de restauration</b>					
<b>1111 -Restaurants, cafés et établissements similaires</b>					
650	Petit-déjeuner hors ménage: (agatoke)	1	Service	2 154,4	2 154,4
651	Petit-déjeuner hors ménage (sandwich simple +thé noir)	1	Service	500,0	500,0
652	Petit-déjeuner hors ménage (sandwich simple +thé au lait)	1	Service	600,0	600,0
653	Lait frais au cafétariat	500	Millilitre(s)	1 000,0	1 000,0
654	Sandwich au cafétariat	100	Gr	368,4	407,1
655	Tasse de thé noir	1	Tasse(s)	300,0	300,0
656	Tasse de thé au lait	1	Tasse(s)	400,0	400,0

**PRIX A LA CONSOMMATION DES MENAGES DE KARUZI: MOIS DE MARS 2024**

Province Karuzi					
N°	Produits	Qté	Unité	févr.-24	mars-24
657	Omelettes nature (2 œufs)	1	Service	2 000,0	2 075,8
658	Repas (Haricot + Riz) dans un restaurant	1	Service	2 577,1	2 220,9
659	Repas (Haricot + Banane ou pomme de terre) dans un restaurant	1	Service	2 577,1	2 220,9
660	Repas (petit pois frais+ Banane ou pomme de terre) dans un restaurant	1	Service	3 351,6	2 961,8
661	Repas (Pâte+viande) dans un restaurant.	1	Service	3 158,2	3 195,5
662	Brochettes simple de viande de chèvre	1	Service	2 592,8	2 592,8
663	Brochettes de viande de chèvre accompagné	1	Service	4 721,0	4 579,7
664	Brochettes simple de viande de vache	1	Service	2 483,0	2 577,1
665	Brochettes de viande de vache accompagné	1	Service	4 721,0	4 579,7
668	Quart de poulet	1	Service	12 000,0	12 000,0
669	Ragoût	1	Service	10 000,0	10 000,0
672	Bière Amstel Blonde 65 Cl dans un cabaret	65	Centilitre(s)	3 078,1	3 000,0
673	Bière Amstel Bock 33 Cl au cabaret	33	Centilitre(s)	2 662,8	2 600,0
674	Bière Primus 72 Cl au cabaret	72	Centilitre(s)	2 240,5	2 240,5
675	Bière Primus 50 Cl (AKABAJU) au cabaret	50	Centilitre(s)	1 739,9	1 651,6
676	Vin de banane INSONGO au cabaret	75	Centilitre(s)	1 200,0	1 500,0
677	Vin de banane RUGOMBO/URWARWA au cabaret	75	Centilitre(s)	600,0	811,0
678	Vin rouge au cabaret (Drosty 375 ml)	375	Centilitre(s)	18 000,0	18 000,0
679	Vin blanc martini blanc (1l) au cabaret	1	Litre	50 000,0	50 000,0
680	(whisky J&B au cabaret	1	Litre	50 000,0	50 000,0
681	Vin de messe au cabaret	75	Centilitre(s)	24 494,9	24 494,9
682	Heineken 65 cl au cabaret	65	Centilitre(s)	5 161,4	5 161,4
683	Heineken 33 cl au cabaret	33	Centilitre(s)	10 000,0	10 000,0
684	Bière NYONGERA 72 Cl dans cabaret	72	Centilitre(s)	1 493,6	1 493,6
685	Bière de sorgho	75	Centilitre(s)	500,0	500,0
686	Boissons gazeuse en bouteille en verre au cabarêt (Fanta)	300	Millilitre(s)	1 588,8	1 500,0
<b>112 -Services d'hébergement</b>					
<b>1121 -Hôtels et services d'hébergement</b>					
689	Chambre dans un hôtel simple (sanitaire interne dans la chambre)	1	Nuit(s)	10 913,9	9 283,2
690	Chambre dans un hôtel simple (sanitaire externe de la chambre)	1	Nuit(s)	7 611,7	8 604,3
<b>12 - BIENS ET SERVICES DIVERS</b>					
<b>121 -Soins corporels</b>					
<b>1211 -Salons de coiffure et instituts de soins et de beauté</b>					
691	Coupe ordinaire pour homme, Avec tondeuse électrique	1	Service	1 000,0	1 000,0
692	Coupe ordinaire pour dame	1	Service	1 000,0	1 000,0
694	Coupe cheveux lisse pour dame	1	Service	3 000,0	3 000,0
695	Coiffure lisse simple et lavage	1	Service	5 000,0	5 000,0
696	Coiffure moderne et lavage	1	Service	15 000,0	15 000,0
697	Coiffure sans lavage	1	Service	3 000,0	3 000,0

**PRIX A LA CONSOMMATION DES MENAGES DE KARUZI: MOIS DE MARS 2024**

Province Karuzi					
N°	Produits	Qté	Unité	févr.-24	mars-24
698	Défrisage des cheveux (main d'œuvre seulement)	1	Service	7 000,0	7 000,0
699	Défrisage des cheveux (produit+main d'œuvre)	1	Service	15 000,0	15 000,0
700	Tresse natte	1	Service	15 000,0	15 000,0
701	Tresse mèches longues	1	Service	15 000,0	15 000,0
<b>1213 -Autres appareils electriques ou non et articles pour soir</b>					
702	Brosse à dent: White dent	1	Unité	1 000,0	1 069,9
703	Peigne à cheveux lisses en plastic	1	Unité	700,0	700,0
704	Peigne à cheveux naturels en plasctic	1	Unité	500,0	500,0
705	Coupe à ongles	1	Unité	582,0	700,0
706	Lame de rasoir TATRA	1	Unité	200,0	200,0
707	Rasoir Bic	1	Unité	682,2	700,0
708	Pâte dentifrice Colgate (Herbal) 100ml	100	Millilitre(s)	4 000,0	4 395,2
709	Pâte dentifrice White dent 190g	190	Gr	4 000,0	4 500,0
710	Pâte dentifrice Signal 120ml	120	Millilitre(s)	7 676,1	7 800,0
711	Lait de toilette local COPAR (Citron 500ml)	500	Millilitre(s)	6 328,9	6 328,9
712	Lait de toilette importé (Revlon 600ml)	600	Millilitre(s)	16 000,0	16 000,0
714	Movit (lait 260ml)	260	Millilitre(s)	5 000,0	5 000,0
715	Familial savonor	200	Gr	2 592,8	2 500,0
716	Shaza savonor	150	Gr	1 782,6	2 000,0
717	Orissa savonor	100	Gr	1 500,0	1 500,0
718	Savon de toilette GIV	80	Gr	1 481,9	1 500,0
719	Savon de toilette Impérial	200	Gr	3 190,8	3 190,8
720	Savon de toilette FA	100	Gr	1 634,3	1 664,2
721	Savon médicinal local Muganga	85	Gr	1 500,0	1 500,0
722	Dettol importé (savon)	100	Gr	2 500,0	3 000,0
724	Vernis simple 18ml	18	Millilitre(s)	3 565,2	4 000,0
725	Rouge à lèvres	8	Gr	5 000,0	5 000,0
726	Papier hygiénique de bonne qualité (blanc)	1	Rouleau	1 000,0	1 200,0
727	Papier hygiénique de moyenne qualité (rose)	1	Rouleau	1 200,0	1 000,0
728	Couches jetables Pamper's pour bébé de 3 a 6 kilos	1	Unité	600,0	600,0
729	Poudre compact (fond de teint 17 gr)	17	Gr	1 200,0	1 500,0
730	Poudre blanc vestline	100	Gr	1 500,0	1 500,0
731	Tampons hygiéniques (Cotex Feathers)	1	Paquet	3 000,0	3 000,0
<b>123 -Effets personnels n.c.a</b>					
<b>1231 -Autres appareils et articles pour soins corporels, bijoux</b>					
732	Boucles d'oreille (vis)	1	Pair(e)	4 000,0	4 000,0
<b>1232 -Autres effets personnels</b>					
737	Valise simple	1	Unité	45 000,0	45 000,0
738	Sac à dos	1	Unité	36 188,1	40 000,0
739	Parapluies droits	1	Unité	8 000,0	8 000,0
740	Parapluies pliants	1	Unité	12 000,0	12 000,0
741	Sac à main en similicuir	1	Unité	25 000,0	25 000,0
745	Cercueils ordinaire pour adulte	1	Unité	50 000,0	50 000,0
746	Cercueils ordinaire pour enfants (0 - 5 ans)	1	Unité	30 000,0	30 000,0

**PRIX A LA CONSOMMATION DES MENAGES DE KARUZI: MOIS DE MARS 2024**

Province Karuzi					
N°	Produits	Qté	Unité	févr.-24	mars-24
	<b>127 -Autres services n.c.a</b>				
	<b>1271 -Autres services n.c.a.</b>				
752	Frais de moulin manioc	1	Service	50,0	50,0
753	Frais de moulin maïs	1	Service	70,0	70,0
755	Frais d'une attestation de nationalité	1	Service	1 000,0	1 500,0
756	Frais d'établissement d'un extrait de naissance	1	Service	1 000,0	1 500,0
757	Frais d'établissement d'un extait de mariage	1	Service	1 000,0	1 500,0
758	Frais d'établissement d'Extrait d'acte de décès	1	Service	1 500,0	1 500,0
759	Frais d'établissement d'une attestation d'état civil	1	Service	1 500,0	1 500,0
760	Frais d'établissemnt d'une attestation résidence	1	Service	2 500,0	2 500,0
761	Frais d'établissement d'une attestation d'identité complète	1	Service	1 500,0	1 500,0
765	Frais de délivrance de Carte Nationale d'Identité	1	Service	1 000,0	1 000,0

**PRIX A LA CONSOMMATION DES MENAGES DE KAYANZA: MOIS DE MARS 2024**

Province Kayanza					
N°	Produits	Qté	Unité	févr.-24	mars-24
<b>01 - ALIMENTATION ET BOISSONS NON ALCOOLISÉES</b>					
<b>011 -Produits alimentaires</b>					
<b>0111 - Pains et céréales</b>					
1	Riz blanc local à grains longs	1	Kg	4 159,2	4 153,8
2	Riz blanc local à grains courts	1	Kg	3 604,4	3 533,6
3	Riz blanc long grains importé de la Tanzanie	1	Kg	5 500,0	5 465,8
4	Riz blanc à grains longs importé de la tanzanie (sac de 25 kg) 1ère qualité	25	Kg	130 000,0	130 000,0
5	Maïs à grains blanc local BIO	1	Kg	1 726,5	1 370,7
6	Maïs à grains blanc local HYBRIDE	1	Kg	1 608,7	1 363,4
7	Maïs en grains blanc importé	1	Kg	1 680,8	1 378,7
8	Sorgho rouge local non germé	1	Kg	1 719,2	1 847,9
9	Sorgho blanc local	1	Kg	2 500,0	2 466,2
10	Blé local	1	Kg	2 500,0	2 821,5
11	Eleusine local	1	Kg	2 295,8	2 443,0
12	Farine de maïs local	1	Kg	1 666,0	1 677,6
13	Farine de maïs blanche importé	1	Kg	3 131,9	3 208,9
14	Farine de blé local de production artisanale	1	Kg	2 700,0	3 297,0
15	Farine d'Eleusine local	1	Kg	2 400,0	3 000,0
16	Farine de sorgho non germé local	1	Kg	2 061,1	2 286,5
17	Macaroni importé	500	Gr	12 000,0	7 113,1
18	Spaghetti importé	500	Gr	3 924,4	3 752,3
19	Pain tomate local	300	Gr	1 305,1	1 149,9
20	Pain coupé simple local	300	Gr	1 167,3	1 119,4
21	Pain coupé double local	500	Gr	1 776,2	1 858,4
22	Pain non coupé local en forme de baguette (pain français)	150	Gr	555,3	588,5
23	Sandwich local	100	Gr	451,6	474,0
24	Pain brun (Pain ngano) local	500	Gr	2 016,9	2 010,2
25	Pain michette local	400	Gr	1 803,0	1 793,7
26	Beignets à base de farine de blé	50	Gr	299,1	310,8
27	Biscuits au chocolat importés	90	Gr	1 000,0	985,1
28	Petit cake emballé local	50	Gr	189,4	250,0
29	Pain plat (Chapati) local	50	Gr	301,6	311,5
<b>0112 - Viandes</b>					
30	Viande de boeuf avec os	1	Kg	10 000,0	10 322,8
31	Viande de bœuf sans os	1	Kg	12 657,7	13 828,1
32	Tripes de bœuf	1	Kg	8 000,0	6 000,0
34	Viande de chèvre	1	Kg	12 903,5	12 202,9
35	Viande de porc sans os	1	Kg	10 000,0	10 322,8
36	Viande de porc avec os	1	Kg	11 369,9	10 752,5
37	Poulet local sur pied	1	Kg	10 059,2	12 359,1
41	Boulettes ordinaires	1	Kg	8 493,8	8 493,8
42	Viandes en conserve	340	Gr	8 493,8	8 493,8
<b>0113 -Poissons et Fruits de mer</b>					
49	Ndagala sec local	1	Kg	40 138,2	57 960,6
50	Ndagala sec importé	1	Kg	10 702,5	15 154,7
53	Sardine à tomate	155	Gr	1 978,6	2 000,0
54	Sardine à huile	25	Gr	2 972,0	3 000,0

**PRIX A LA CONSOMMATION DES MENAGES DE KAYANZA: MOIS DE MARS 2024**

Province Kayanza					
N°	Produits	Qté	Unité	févr.-24	mars-24
<b>0114 -Lait, fromage et œuf</b>					
55	Lait frais de vache local (Imfyufyu)	1	Litre	1 324,2	2 000,0
57	Lait frais en paquet Hiland importé	500	Millilitre(s)	3 000,0	3 000,0
58	Lait de vache local pasteurisé en bouteille en plastic	500	Millilitre(s)	2 500,0	2 500,0
59	Lait en poudre NIDO 400 gr	400	Gr	35 000,0	38 686,7
60	Lait en poudre SUPALAIT 400 gr	400	Gr	20 000,0	20 000,0
65	Œuf local	1	Unité	615,6	614,6
66	Œuf industriel local	1	Unité	631,6	619,1
<b>0115 -Huiles et graisses</b>					
67	Huile de palme local raffiné	1	Litre	7 400,0	8 598,0
68	Huile de palme local non raffiné	1	Litre	5 164,0	6 000,0
69	Huile de coton GOLDEN	5	Litre	55 000,0	58 284,8
70	Huile COOKI (SAVONOR)	5	Litre	50 000,0	53 280,1
72	Margarine blue band Importé en pot en plastic	250	Gr	5 099,0	6 259,8
73	Huile d'olive importé	1	Litre	68 000,0	68 000,0
74	Huile de tournesol local	5	Litre	60 000,0	65 000,0
75	Huile de tournesol importé	5	Litre	65 000,0	65 000,0
<b>0116 - Fruits</b>					
77	Avocats local	1	Kg	1 206,6	1 083,3
78	Bananes mûres longues local	1	Kg	871,5	957,7
79	Bananes mûres courtes local	1	Kg	2 056,4	2 174,2
80	Ananas local	1	Kg	847,7	870,4
81	Oranges local	1	Kg	2 125,3	3 276,0
82	Citron local	1	Kg	1 844,4	1 812,3
83	Mandarines local	1	Kg	2 261,1	2 957,5
84	Papayes local	1	Kg	1 147,0	1 113,2
85	Fruits de la passion (amabungo) local	1	Kg	3 112,6	3 737,3
86	Prunes de Japon (amatunda) local	1	Kg	3 202,8	3 434,2
87	Mangues ordinaire local (indundi)	1	Kg	1 466,5	1 466,5
88	Mangues greffé local	1	Kg	1 659,2	1 659,2
<b>0117 -Légumes</b>					
89	Oignons blanc local	1	Kg	2 617,3	4 368,6
90	Oignons rouge local	1	Kg	2 593,4	4 035,5
91	Tomates fraîches local	1	Kg	2 305,5	2 725,0
92	Conserve de Tomate (salsa) importé	70	Gr	1 039,2	1 281,9
93	Petites aubergines (Intore) local	1	Kg	968,0	1 443,2
95	Petit pois vert local	1	Kg	7 240,6	5 736,6
96	Courges local	1	Kg	1 276,8	697,0
97	Poivron vert local	1	Kg	2 566,4	2 969,1
98	Ails frais local (non décortiqués)	1	Kg	8 380,6	16 938,8
99	Carottes local	1	Kg	1 237,8	1 539,9
100	Choux vert local	1	Kg	400,1	583,9
101	Feuilles de manioc	1	Kg	408,3	343,5
102	Lengalenga	1	Kg	819,9	804,8
103	Poirreaux local	1	Kg	2 195,9	2 517,3
104	Epinard local	1	Kg	1 396,1	1 534,7
105	Feuilles de haricot (umukubi)	1	Kg	1 492,5	1 470,5
106	Feuilles de courge (umusoma)	1	Kg	827,3	1 642,2
107	Arrachides décortiqués local	1	Kg	5 983,3	5 780,4

**PRIX A LA CONSOMMATION DES MENAGES DE KAYANZA: MOIS DE MARS 2024**

<b>Province Kayanza</b>					
<b>N°</b>	<b>Produits</b>	<b>Qté</b>	<b>Unité</b>	<b>févr.-24</b>	<b>mars-24</b>
108	Arrachides grillés local	100	g	715,0	1 254,4
109	Farine d'arachide locale	1	Kg	9 587,0	8 847,1
110	Haricot sec de couleur blanche	1	Kg	2 916,3	2 815,3
111	Haricot sec de couleur jaune	1	Kg	4 000,0	3 886,0
112	Haricot sec de couleur rouge	1	Kg	2 738,6	3 079,0
113	Haricot sec graines mélangés	1	Kg	2 626,3	2 838,4
114	Petit pois sec local	1	Kg	7 000,0	7 450,9
115	Farine de soja locale	1	Kg	5 000,0	5 879,7
116	Pomme de terre de couleur mauve	1	Kg	1 416,5	1 631,8
117	Pomme de terre local couleur jaune (genre Ruhengeri)	1	Kg	1 424,8	1 645,1
118	Pomme de terre Ruhengeri	1	Kg	1 821,9	1 821,9
119	Patate douce local	1	Kg	846,1	643,8
120	Banane douce (igisahira)	1	Kg	993,4	857,2
121	Colocase (ay'i Kizungu)	1	Kg	2 000,0	2 000,0
122	Manioc frais en tubercule	1	Kg	1 129,9	1 167,6
125	Farine de manioc sec IKIVUNDE	1	Kg	3 200,0	3 087,3
126	Farine de manioc sec INYANGE	1	Kg	1 960,7	1 920,9
127	Ubuswage	1	Kg	1 144,4	1 708,4
	<b>0118 -Sucre, confiture, miel, chocolat et confiserie</b>				
129	Sucre blanc cristallisé local (SOSUMO)	1	Kg	3 187,6	3 300,0
130	Confiture de fraises importé	450	Gr	8 000,0	8 000,0
131	Miel local	1	Kg	10 000,0	20 000,0
132	Chocolat au lait	200	Gr	5 000,0	5 000,0
133	Bonbon	1	Unité	50,0	67,3
	<b>0119 -Produits alimentaires n.c.a</b>				
134	Sel de cuisine non emballé(non fin).	1	Kg	1 200,0	1 200,0
135	Sel de table emballé	600	Gr	8 073,4	8 582,5
136	Mayonnaise importé	470	Gr	12 000,0	12 000,0
137	Cube (maggi, jumbo, etc.)	4	Gr	164,6	186,1
138	Piment rouge frais (Mbuzi) local	1	Kg	3 328,1	5 589,2
139	Céleri local	1	Kg	4 077,7	6 842,0
140	Pilipili liquide local	340	Gr	4 000,0	3 776,4
141	Farine pour Bébé importé(Cérélac)	400	Gr	20 000,0	18 973,7
142	Lait en poudre pour bébé Guigoz	400	Gr	21 000,0	21 000,0
143	Lait en poudre pour bébé (NAN) (0 à 6 mois)	400	Gr	35 000,0	35 000,0
	<b>012 -Boissons non alcoolisees</b>				
	<b>0121 -Cafe, the et cacao</b>				
144	Café en paquet local	250	Gr	6 928,2	7 558,5
145	Café soluble instantané en boîte (NESCAFE)	250	Gr	20 000,0	30 000,0
146	Thé en paquet	200	Gr	2 213,4	2 449,5
	<b>0122 -Eaux minérales, boissons rafraichissantes, jus de fruits</b>				
147	Jus d'orange en carton	1	Litre	6 000,0	6 000,0
148	Jus de fruits en carton (cocktail)	1	Litre	8 000,0	7 651,7
149	Sirop de maracoudja Akezamutima	65	Centilitre(s)	8 666,7	7 960,8
150	Boisson gazeuse en bouteille en verre (coca cola, sprite, orange, citron)	30	Centilitre(s)	1 500,0	1 500,0
151	Eau minérale(1,5l) Kinju local	1,5	Litre	2 272,0	2 500,0

**PRIX A LA CONSOMMATION DES MENAGES DE KAYANZA: MOIS DE MARS 2024**

<b>Province Kayanza</b>					
<b>N°</b>	<b>Produits</b>	<b>Qté</b>	<b>Unité</b>	<b>févr.-24</b>	<b>mars-24</b>
152	Eau minérale (500 ml) Kinju local	500	Millilitre(s)	833,3	949,2
153	Eau minérale gazeuse Aquavie (650ml) local	650	Millilitre(s)	1 500,0	1 500,0
<b>02 - BOISSONS ALCOOLISÉES, TABAC ET STUPÉFIANT</b>					
<b>021 -Boissons alcoolisees</b>					
<b>0211 -Spiritueux</b>					
154	Whisky J&B importé	1	Litre	80 000,0	80 000,0
155	Vodka Smirnof importé	1	Litre	13 333,3	13 333,3
<b>0212 -Vin et boissons fermentees</b>					
156	Vin de banane (isongo)	75	Centilitre(s)	1 275,4	1 292,7
157	Vin de banane Urugombo/Urwarwa	75	Centilitre(s)	575,3	861,8
158	Vin rouge Drosdy importé en bouteille en verre	375	Millilitre(s)	18 000,0	16 970,6
159	Vin de messe importé	75	Centilitre(s)	40 000,0	40 000,0
160	Vin blanc Martini importé	75	Centilitre(s)	60 000,0	60 000,0
<b>0213 -Biere</b>					
161	Amstel blonde(65cl) local	65	Centilitre(s)	3 500,0	3 162,3
162	Amstel Bock(33cl) local	33	Centilitre(s)	2 665,0	2 449,5
163	Primus(72cl) local	72	Centilitre(s)	2 500,0	2 500,0
164	Heineken (65cl) importé	65	Centilitre(s)	6 431,9	6 431,9
165	Heineken (33cl) importé	33	Centilitre(s)	8 944,3	8 944,3
166	Bière de sorgho local	75	Centilitre(s)	521,0	400,0
<b>022 -Tabacs</b>					
<b>0221 -Tabacs</b>					
167	Supermatch local	1	cigarettes	178,3	200,0
168	Yes local	1	cigarettes	178,3	200,0
169	Feuilles de tabac (turumbombeke)	100	Gr	1 001,9	1 725,5
<b>03 - ARTICLES D'HABILLEMENT ET CHAUSSURES</b>					
<b>031 -Articles d'habillement</b>					
<b>0311 -Tissus d'habillement</b>					
170	Popeline (1ère qualité)	1	mètre	4 000,0	4 000,0
171	Tissus pour costume	1	mètre	12 603,4	15 000,0
172	Tissus pour uniforme scolaire	1	mètre	10 969,6	11 000,0
173	Ikanga	4,5	yards	13 333,3	13 333,3
174	Igitenge Demi hollandais	6	yards	56 462,2	62 450,0
175	Igitenge AFRITEX	6	yards	26 687,8	24 000,0
176	Basin moins riche	6	yards	93 333,3	80 000,0
177	Voile en nylon importé (Imvutano)	1	Ensemble	59 369,5	67 007,4
<b>0312 -Vetements</b>					
178	Pantalon neuf importé pour homme	1	Unité	22 175,1	27 890,0
179	Pantalon friperie importé pour homme	1	Unité	12 650,5	13 554,0
180	Chemise de ville longues manches neuve pour homme	1	Unité	21 354,5	26 891,3
181	Chemise de ville courtes manches neuve pour homme	1	Unité	20 805,5	26 891,3
182	Chemise de ville longues manches friperie pour homme	1	Unité	10 000,0	10 000,0



**PRIX A LA CONSOMMATION DES MENAGES DE KAYANZA: MOIS DE MARS 2024**

Province Kayanza					
N°	Produits	Qté	Unité	févr.-24	mars-24
183	Chemise de ville courtes manches fripperie pour homme	1	Unité	10 626,6	10 000,0
184	Costume pour homme	1	Ensemble	164 316,8	118 321,6
185	Tee-shirts fripperie pour homme	1	Unité	5 943,9	5 885,7
186	Capitula (culotte) fripperie pour homme	1	Unité	5 477,2	10 000,0
187	Slip neuf Homme en coton avec ceinture élastique	1	Unité	3 741,7	3 464,1
188	Slip neuf Homme en coton sans ceinture	1	Unité	4 000,0	3 162,3
189	Singlet neuf pour homme	1	Unité	7 883,7	7 829,7
190	Singlet friperie pour homme	1	Unité	3 556,9	5 000,0
191	Chaussettes neuf pour homme	1	paire	3 000,0	3 000,0
192	Chaussettes friperie pour homme	1	paire	2 000,0	2 000,0
193	Jupe neuve pour femme	1	Unité	21 407,0	24 101,4
194	Jupe friperie pour femme	1	Unité	5 646,2	11 447,1
195	Robe neuve pour femme	1	Unité	37 416,6	50 000,0
196	Ensemble femme	1	Ensemble	80 000,0	84 852,8
197	Blouse importée neuf pour femme	1	Unité	12 818,6	14 422,5
198	Chemise friperie pour femme	1	Unité	5 000,0	4 217,2
199	Pantalon neuf pour femme	1	Unité	27 386,1	27 386,1
200	Pantalon friperie pour femme	1	Unité	8 000,0	11 447,1
201	Slip neuf en coton pour dame	1	Unité	3 000,0	2 738,6
202	Slip friperie en coton pour dame	1	Unité	2 466,2	2 466,2
203	Soutien gorge ordinaire neuf	1	Unité	5 000,0	3 873,0
204	Soutien gorge ordinaire friperie	1	Unité	2 000,0	3 000,0
205	Sous jupe	1	Unité	7 746,0	10 954,5
206	Collants neuf	1	Unité	7 937,0	10 000,0
207	Collants fripperie	1	Unité	2 449,5	8 944,3
208	Robe neuve pour un enfant de 5 ans	1	Unité	20 614,5	26 672,7
209	Robe fripperie pour un enfant de 5 ans	1	Unité	13 000,0	10 000,0
210	Culotte friperie pour enfant de 6 à 12 ans	1	Unité	4 128,9	6 603,9
211	Tricot fripperie pour enfant de 6 à 12 ans	1	Unité	11 000,0	8 000,0
212	Ensemble jupe et chemise pour fille de 6 à 12 ans	1	Ensemble	26 829,1	38 037,1
213	Ensemble culotte et chemise pour garçon de 6 à 12 ans	1	Ensemble	27 123,5	42 235,7
214	Tee-shirts fripperie pour enfant de 6 à 12 ans	1	Unité	3 000,0	5 000,0
215	Chemise friperie pour enfant de 6 à 12 ans	1	Unité	3 301,9	5 943,9
216	Pantalon friperie pour enfant de 6 à 12 ans	1	Unité	4 308,9	10 000,0
217	Jupe friperie pour enfant de 6 à 12 ans	1	Unité	4 000,0	8 000,0
218	Grenouillère friperie pour bébé de 0 à 2 ans	1	Unité	2 028,9	3 000,0
219	Slip neuf pour garçon de 6 à 12 ans	1	Unité	1 861,2	2 000,0
220	Slip neuf pour fille de 6 à 12 ans	1	Unité	1 643,8	1 968,0
221	Chaussettes friperie pour enfant de 6 à 12 ans	1	paire	1 643,8	1 189,2
222	Linges blanc en coton	12	Unité	35 320,6	38 619,6
223	Couverture importée pour bébé	1	Unité	26 566,5	30 000,0
224	Flanelle (Ikigoma)	1	Unité	9 878,3	10 626,6
225	Couvre-bébé ordinaire importé	1	Unité	19 585,6	26 566,5

**PRIX A LA CONSOMMATION DES MENAGES DE KAYANZA: MOIS DE MARS 2024**

<b>Province Kayanza</b>					
<b>N°</b>	<b>Produits</b>	<b>Qté</b>	<b>Unité</b>	<b>févr.-24</b>	<b>mars-24</b>
226	Vêtements de sport pour homme, jogging	1	Ensemble	70 000,0	64 807,4
227	Vêtements de sport neuf pour homme, shorts et tricot	1	Ensemble	40 000,0	50 000,0
228	Vêtements de sport friperie pour homme, shorts et tricot	1	Ensemble	35 000,0	60 000,0
229	Ensemble Chemise et culotte/jupe kaki (7 à 9 ans)	1	Ensemble	10 000,0	10 000,0
230	Chemise blanche courte manche (7 à 9 ans)	1	Unité	7 000,0	7 000,0
231	Culotte bleu (7 à 9 ans)	1	Unité	7 000,0	7 000,0
232	Jupe bleu (7à 9 ans)	1	Unité	7 000,0	7 000,0
233	Chemise blanche courte manche (13 à 15ans)	1	Unité	12 000,0	12 000,0
234	Pantalon bleu (13 à 15 ans)	1	Unité	20 000,0	20 000,0
235	Ensemble Chemise blanche et pantalon bleu (13 à 15 ans)	1	Ensemble	15 000,0	15 000,0
236	Jupe bleu (13 à 15 ans)	1	Unité	12 000,0	12 000,0
237	Ensemble Chemise blanche et jupe bleu (13 à 15 ans)	1	Ensemble	18 898,8	18 898,8
<b>0313 -Autres articles vestimentaires et accessoires d'habillem</b>					
238	Cravates neufs en polyester	1	Unité	6 694,3	7 746,0
239	Ceinture neuf en simlicuir	1	Unité	7 937,1	11 597,8
240	Ceinture en cuir friperie	1	Unité	10 000,0	6 000,0
241	Fils à tricoter	1	Rouleau	2 000,0	2 738,6
242	Foulards de tête en nylon plissé pour femmes (Igitambara)	1	Unité	3 439,8	3 420,0
<b>0314 -Confection, nettoyage, reparation et location d'habits</b>					
243	Confection de chemise pour homme	1	service	10 000,0	10 000,0
244	Confection de costume pour homme	1	service	37 416,6	38 258,6
245	Réparation d'une chemise pour homme (col)	1	service	2 000,0	2 000,0
246	Confection ensemble pagne pour femme	1	service	15 000,0	19 574,3
247	Confection tenue locale pour femme (Igitenge)	1	service	1 000,0	1 259,9
248	Confection tenue locale pour femme(Imvutano)	1	service	2 738,6	3 301,9
249	Réparation d'une blouse (diminution ou augmentation)	1	service	1 000,0	1 000,0
250	Confection d'un costume garçon de 6 à 12 ans	1	service	22 360,7	25 000,0
251	Pressing de costume pour homme	1	service	6 000,0	6 000,0
252	Pressing de boubou pour femme	1	service	4 000,0	4 000,0
253	Pressing de voile (Imvutano)	1	service	4 000,0	4 000,0
254	Pressing de robe de cérémonie	1	service	5 000,0	5 000,0
255	Location de voile (imvutano)	1	Ensemble	5 000,0	3 873,0
256	Location d'une blouse pour voile	1	Unité	2 000,0	2 000,0
257	Location d'une robe de mariage	1	Unité	50 000,0	54 772,3
<b>032 -Chaussures</b>					
<b>0321 -Chaussures diverses</b>					
258	Chaussures synthétique homme (non cuir)	1	paire	54 772,3	54 772,3

**PRIX A LA CONSOMMATION DES MENAGES DE KAYANZA: MOIS DE MARS 2024**

<b>Province Kayanza</b>					
<b>N°</b>	<b>Produits</b>	<b>Qté</b>	<b>Unité</b>	<b>févr.-24</b>	<b>mars-24</b>
259	Chaussures en cuir friperie pour Hommes	1	paire	60 000,0	44 814,0
260	Sandale neuf en similicuir pour homme	1	paire	35 000,0	50 000,0
261	Sandale d'occasion en cuir pour homme	1	paire	30 000,0	30 000,0
262	Sandaes en plastic (Yeboyebo) pour adulte	1	paire	6 000,0	6 000,0
263	Chaussures Ikambambiri	1	paire	6 000,0	8 000,0
264	Basket pour homme (friperie)	1	paire	42 426,4	48 274,5
265	Sandale neuf pour femme	1	paire	30 000,0	25 000,0
266	Sandale d'occasion pour femme occasion	1	paire	22 360,7	25 000,0
267	Chaussures de sortie en cuir friperie pour femmes	1	paire	20 000,0	21 544,3
268	Chaussures de sortie neuf en similicuir pour femme	1	paire	19 364,9	24 494,9
272	Basket friperie pour enfant de 6 à 12 ans	1	paire	15 000,0	15 000,0
273	Chaussures neuf en similicuir pour fille 6 à 12 ans	1	paire	25 000,0	20 000,0
274	Chaussures friperie en cuir pour fille 6 à 12 ans	1	paire	15 000,0	15 000,0
	<b>0322 -Coordonnerie</b>				
275	Renforcement de semelle+talon pour homme	1	service	6 000,0	6 000,0
276	Remplacement du semelle+talon pour homme	1	service	5 000,0	10 000,0
277	Renforcement de semelle pour femme	1	service	3 000,0	3 000,0
	<b>04 - LOGEMENT, EAU, ÉLECTRICITÉ, GAZ ET AUTRES COMB</b>				
	<b>041 -Loyers effectifs</b>				
	<b>0411 -Loyers effectivement payés par les locataires</b>				
278	Loyer d'un logement à 2 Pièces (chambre et salon) Catégorie 1	1	Mois	20 000,0	20 000,0
279	Loyer d'un logement à 2 pièces (chambre et salon) Catégorie 2	1	Mois	38 729,8	38 729,8
283	Loyer d'un logement à 3 Pièces (2 chambres et salon) Catégorie 1	1	Mois	33 471,6	33 471,6
284	Loyer d'un logement à 3 Pièces (2 chambres et salon) Catégorie 2	1	Mois	150 000,0	150 000,0
285	Loyer d'un logement à 3 Pièces (2 chambres et salon) Catégorie 3	1	Mois	27 386,1	27 386,1
286	Loyer d'un logement à 3 Pièces (2 chambres et salon) Catégorie 4	1	Mois	80 000,0	80 000,0
287	Loyer d'un logement 4 Pièces (3 chambres et salon): Catégorie 1	1	Mois	50 000,0	50 000,0
291	Loyer d'une Villa moderne	1	Mois	180 000,0	180 000,0
	<b>043 -Entretien et reparation des logements</b>				
	<b>0431 -Matériaux pour travaux d'entretien et de réparation des</b>				
292	Ciment local BUSECO	50	Kg	38 000,0	38 000,0
293	Ciment importé de la Tanzanie (SIMBA BORA)	50	Kg	53 705,0	55 000,0
294	Sable	1	Brouette	4 308,9	4 308,9
295	Tôle ondulée locale	1	Unité	26 858,4	31 329,8

**PRIX A LA CONSOMMATION DES MENAGES DE KAYANZA: MOIS DE MARS 2024**

<b>Province Kayanza</b>					
<b>N°</b>	<b>Produits</b>	<b>Qté</b>	<b>Unité</b>	<b>févr.-24</b>	<b>mars-24</b>
296	Tôle ondulée importé	1	Unité	29 461,8	28 000,0
297	Brique claustra	1	Unité	1 500,0	1 200,0
298	Brique cuite	1	Unité	50,0	50,0
299	Vitre	1	Unité	90 000,0	120 000,0
300	Carreaux	1	m2	63 797,0	82 245,0
301	Peintures à huile (BASCO)	4	Litre	37 463,8	39 321,9
302	Peinture à eau (BASCO)	4	Litre	28 528,6	31 599,2
303	Fer à béton	1	longueur	30 000,0	32 000,0
304	Planche en eucalyptus	1	Unité	8 000,0	8 000,0
305	Madrier en eucalyptus	1	Unité	8 000,0	8 000,0
306	Enduits	1	Litre	10 000,0	10 000,0
307	Tuyau petite dimension 1/2	1	Rouleau	10 322,8	11 175,9
308	Robinet de ravabo	1	Unité	8 962,8	9 974,9
309	Robinet 1/2 (SANWA)	1	Unité	11 787,9	11 933,5
310	Mastic (Bois et fer)	1	Kg	10 000,0	11 657,0
311	Main d'œuvre pour petits travaux de maçonnerie (maçon)	1	Jour	10 000,0	10 000,0
312	Main d'œuvre pour petits travaux de maçonnerie (aide-maçon)	1	Jour	5 000,0	5 000,0
313	Main d'œuvre pour réparation courante de problème de plomberie (Remplacement de vanne)	1	service	5 000,0	5 000,0
314	Main d'œuvre pour renouvellement de peinture	1	Unité	10 000,0	15 000,0
315	Main d'œuvre pour réparation courante de panne d'électricité (remplacement d'une prise)	1	service	5 000,0	5 000,0
316	Main d'œuvre pour le remplacement d'une serrure	1	service	5 000,0	5 000,0
<b>045 -Electricite, gaz et autres combustibles</b>					
<b>0453 -Combustibles</b>					
333	Pétrole lampant chez le revendeur	1	Litre	8 000,0	8 000,0
334	Mazout chez le revendeur	1	Litre	8 000,0	8 000,0
335	Charbon de bois au détail	1	Kg	997,7	1 105,7
336	Charbon de bois (demi sac)	1	demi-sac	46 129,5	41 806,3
337	Bois de chauffage	5	Kg	2 721,8	5 000,0
<b>05 - MEUBLES, ARTICLES DE MÉNAGES ET ENTRETIEN COU</b>					
<b>051 -Meubles , articles d'ameublement, tapis et autres revêtem</b>					
<b>0511 -Meubles et articles d'ameublements</b>					
339	Chaise en bois eucalyptus	1	Unité	20 942,8	24 595,1
340	Salon (Canapés, Divans) en Velour	1	Ensemble	1 500 000,0	1 500 000,0
341	Salon en bois eucalyptus	1	Ensemble	382 586,2	397 488,2
342	Salle à manger en bois eucalyptus	1	Ensemble	257 184,3	286 632,8
343	Armoire/ dressoir en eucalyptus	1	Unité	546 805,9	575 265,2
344	Table en bois en eucalyptus	1	Unité	75 446,0	74 448,4
345	Matelas en mousse (Exim) 1.40 x 1.90 x 0.15 m	1	Unité	250 000,0	250 000,0
346	Matelas en mousse (Exim) 1.60 x 1.90 x 0.15 m	1	Unité	330 000,0	330 000,0

**PRIX A LA CONSOMMATION DES MENAGES DE KAYANZA: MOIS DE MARS 2024**

<b>Province Kayanza</b>					
<b>N°</b>	<b>Produits</b>	<b>Qté</b>	<b>Unité</b>	<b>févr.-24</b>	<b>mars-24</b>
347	Matelas en mousse (Dodoma) 1.40 x 1.90 x 0.15 m	1	Unité	330 000,0	330 000,0
348	Matelas en mousse (Dodoma) 1.60 x 1.90 x 0.15 m	1	Unité	450 000,0	450 000,0
349	Lit simple 1.40 x 1.90 m modèle ordinaire en eucalyptus	1	Unité	212 132,0	176 569,9
350	Lit simple 1.60 x 1.90 m modèle ordinaire en eucalyptus	1	Unité	225 636,2	196 667,6
351	Armoire de chambre/ Garde robe	1	Unité	271 080,6	286 632,8
	<b><u>0512 -Tapis et autres revêtement de sol</u></b>				
353	Revêtement de sol en Vinyle	1	mètre	10 000,0	10 000,0
354	Natte (ikirago)	1	Unité	5 620,1	8 281,4
	<b>052 -Articles de ménage en textiles</b>				
	<b><u>0521 -Articles de ménage en textiles</u></b>				
355	Draps de lit simple (1,60x2)	1	paire	59 160,8	100 000,0
356	Draps de lit double (1,80x2)	1	paire	69 282,0	120 000,0
357	Couverture pour adulte importé (150 x 190) cm (genre zamu)	1	Unité	13 416,4	20 000,0
358	Couvre lits neuf	1	Unité	77 639,4	80 000,0
359	Essuie-mains en coton (1.40 x 0.70) m importé (grandes dimensions)	1	Unité	27 386,1	25 000,0
360	Essuie-mains en mélange coton polystère (1.40 x 0.70) m importé (grandes dimensions)	1	Unité	40 000,0	40 000,0
361	Nappes de table (complet)	1	Ensemble	50 000,0	50 000,0
362	Serviette en tissu pour vaisselle	1	Unité	2 000,0	2 000,0
	<b>053 -Appareils électroménagers</b>				
	<b><u>0531 -Appareil electroménager, menager et reparation</u></b>				
367	Cuisinière à charbon en argile	1	Unité	2 449,5	3 000,0
	<b>054 -Verrerie, vaisselle et ustensiles de menage</b>				
	<b><u>0541 - Verrerie, vaisselle et ustensiles de menage</u></b>				
370	Assiette creuse en faïence 25 cm	1	Unité	3 240,4	2 466,2
371	Assiette creuse en plastic 22 cm	1	Unité	1 067,0	748,3
372	Assiette creuse en métal 22 cm	1	Unité	1 476,7	1 682,9
373	Soupière/Bol avec couvercle 18 cm en métal importé	1	Unité	2 500,0	3 000,0
374	Soupière/Bol avec couvercle 18 cm en plastic	1	Unité	1 470,8	1 588,8
375	Cuillère à café	1	Unité	500,0	500,0
376	Cuillère à soupe	1	Unité	500,0	500,0
377	Louche	1	Unité	1 000,0	1 224,7
378	Couteaux pour ménage importé	1	Unité	1 000,0	1 500,0
379	Verre à boire coupe	1	Unité	4 000,0	4 000,0
380	Verre à boire droit	1	Unité	4 000,0	5 000,0
381	Gobelet en plastique (Mironko)	1	Unité	648,1	700,0
382	Fourchette	1	Unité	459,2	500,0
383	Tasse	1	Unité	3 500,0	5 000,0
384	Casserole de cuisine (Isafuriya) de 26 cm de diamètre	1	Unité	6 748,8	10 466,4

**PRIX A LA CONSOMMATION DES MENAGES DE KAYANZA: MOIS DE MARS 2024**

Province Kayanza					
N°	Produits	Qté	Unité	févr.-24	mars-24
385	Poêle	1	Unité	17 000,0	20 000,0
386	Seau en plastic avec couvercle 20 l	1	Unité	14 000,0	15 000,0
387	Bassin (45 cm de diamètre) importé	1	Unité	4 060,2	4 373,4
388	Thermos 1l	1	Unité	15 000,0	19 899,7
389	Fers à repasser électrique	1	Unité	40 000,0	40 000,0
390	Fer à repasser non électrique	1	Unité	16 596,5	16 596,5
<b>055 -Outillage et autre matériel pour la maison et le jardin</b>					
<b>0551 -Outillage, matériel et accessoires divers</b>					
391	Piles torche Tiger	1	paire	2 400,0	2 115,3
392	Piles Torche panasonic	1	paire	1 600,0	1 600,0
394	Houe	1	Unité	11 000,0	11 000,0
395	Ampoule à incandescence	1	Unité	1 732,1	1 200,0
396	Ampoule économique (5 W)	1	Unité	3 301,9	3 634,2
397	Tube fluorescent	1	Unité	4 308,9	5 000,0
398	Prise	1	Unité	2 656,6	3 500,0
399	Coupe coupe	1	Unité	5 000,0	8 000,0
400	Hâche locale	1	Unité	10 000,0	12 000,0
401	Hâche importée	1	Unité	11 000,0	11 000,0
<b>056 -Biens et services liés à l'entretien courant du foyer</b>					
<b>0561 -Articles de ménage non durables</b>					
402	Savons de ménage GIFURANGUWO blanc	100	Gr	533,8	606,0
403	Savons en poudre non emballé blanc (puff)	1	Kg	6 000,0	6 000,0
404	Savons en poudre non emballé bleu (Toss)	1	Kg	7 000,0	7 000,0
405	Savons en poudre non emballé bleu (Type Géntal)	1	Kg	5 432,4	5 432,4
406	Savons de ménage liquide local pour la vaisselle	5	Litre	24 000,0	22 000,0
408	Briquet	1	Unité	500,0	500,0
409	Allumette importée	1	Boîte	118,9	100,0
410	Bougie locale	1	Unité	700,0	648,1
411	Bougie importée	1	Unité	700,0	700,0
412	Cirage liquide Crown	100	Millilitre(s)	2 236,1	2 656,6
413	Cirage solide LUDE	40	Gr	1 613,6	1 596,9
414	Cirage solide KIWI	32	Gr	3 500,0	3 500,0
415	Brosse pour chaussures	1	Unité	1 000,0	1 000,0
416	Râclette	1	Unité	4 242,6	4 620,1
417	Brosse pour entretien maison	1	Unité	4 486,0	4 620,1
418	Balai à tige en bois	1	Unité	4 743,4	4 660,8
419	Balais à tige de palmier	1	Unité	793,7	681,7
<b>0562 -Services domestiques et services menagers</b>					
420	Salaire d'un groom logé sur place	1	mois	17 320,5	17 320,5
421	Salaire d'une bonne logé sur place	1	mois	17 320,5	17 320,5
423	Location des chaises en plastique	1	service	500,0	500,0
424	Location de paniers	1	service	500,0	500,0
<b>06 - SANTE</b>					
<b>61-Produits, appareils et matériels médicaux</b>					
<b>0611 -Produits, appareils et matériels médicaux</b>					
426	Acide acétylsalique comprimé 500mg	1	Comprimé	1 223,9	1 318,7

**PRIX A LA CONSOMMATION DES MENAGES DE KAYANZA: MOIS DE MARS 2024**

<b>Province Kayanza</b>					
<b>N°</b>	<b>Produits</b>	<b>Qté</b>	<b>Unité</b>	<b>févr.-24</b>	<b>mars-24</b>
427	Albédazole	1	Comprimé	900,0	900,0
428	Métronidazole comprimé	1	Comprimé	1 931,5	1 955,0
429	Mébendazole	1	Comprimé	300,0	300,0
430	Prufene	1	Comprimé	5 744,6	6 572,7
431	Ibuprofène	1	Comprimé	638,2	678,7
432	Paracetamol	1	Comprimé	874,7	874,7
433	Efferalgan	1	Comprimé	6 064,5	6 716,8
434	Quinine:comprimé	1	Comprimé	7 125,7	7 056,5
435	Amoxiciline	1	Comprimé	1 661,3	1 903,7
436	Miconazole	1	Comprimé	1 732,1	2 000,0
437	Diclofénac	1	Comprimé	4 212,9	4 472,1
438	Glycérine	1	Comprimé	18 200,0	19 500,0
439	Drotavérine	1	Comprimé	1 250,0	1 250,0
440	Eau physiologique	1	Pièce	1 144,7	887,9
441	Compresse stérile 10x10 cm	1	Pièce	3 744,4	3 882,0
442	Sparadrap 5x7,5cm	1	Pièce	6 480,7	10 300,0
443	Sparadrap 5x5cm	1	Pièce	3 000,0	5 477,2
444	Alcool iodé	1	Pièce	2 500,0	2 549,5
445	Termomètre numérique	1	Pièce	9 000,0	11 180,3
	<b>062 -Services ambulatoires</b>				
	<b>0621 -Services médicaux et dentaires</b>				
448	Consultation Généraliste en milieu public	1	Service	3 500,0	3 500,0
	<b>0623 -Services paramédicaux</b>				
454	Examen de selle (Clinique publique)	1	Service	3 750,0	3 750,0
456	Examen de sang NFS (Clinique publique)	1	Service	9 874,2	9 874,2
458	Radiographie d'un thorax (Clinique publique)	1	Service	15 000,0	15 000,0
459	Echographie (hôpital public)	1	Service	10 000,0	10 000,0
462	Examen d'urine (Clinique publique)	1	Service	5 250,0	5 250,0
464	Service d'infirmier	1	Service	500,0	500,0
465	Etablissement d'une fiche(Clinique publique)	1	Service	200,0	200,0
	<b>0623 -Services hospitaliers</b>				
467	Hospitalisation dans un hôpital public (salle commune)	1	Service	200,0	200,0
468	Hospitalisation dans une clinique public (chambre individuelle)	1	Service	15 000,0	15 000,0
	<b>07 - TRANSPORTS</b>				
	<b>071 -Achat de véhicules</b>				
	<b>0712 -Cycle et motocycle et vehicules a traction animale</b>				
475	Vélo KINGA à bagage	1	Unité	300 000,0	374 165,7
	<b>072 -Dépenses d'utilisation des véhicules</b>				
	<b>0721 -Pièces de rechange et accessoires</b>				
480	Pneu YANA 750x16 JS 14 PLY	1	Unité	270 000,0	270 000,0
481	Pneu Yana 750x15 12 PLY	1	Unité	300 000,0	270 000,0
482	Pneu Michelin 155 R 13 MX	1	Unité	170 000,0	170 000,0
484	Pneu pour vélo à bagage	1	Unité	28 964,7	30 000,0

**PRIX A LA CONSOMMATION DES MENAGES DE KAYANZA: MOIS DE MARS 2024**

<b>Province Kayanza</b>					
<b>N°</b>	<b>Produits</b>	<b>Qté</b>	<b>Unité</b>	<b>févr.-24</b>	<b>mars-24</b>
485	Pneu arrière pour moto TVS	1	Unité	120 000,0	120 000,0
486	Chambre à air R14 (voiture)	1	Unité	25 000,0	30 000,0
487	Chambre à air pour vélo à bagage	1	Unité	8 879,0	10 000,0
488	Chambre à air pour moto TVS	1	Unité	6 324,6	6 324,6
491	Batterie Varta 12 V 45 AH 210A	1	Unité	140 000,0	140 000,0
493	Bougie d'allumage pour automobile (voiture)	1	paquet	40 000,0	55 000,0
494	Plaquettes de freins (voiture)	1	paquet	23 452,1	25 000,0
	<b>0722 -Carburants et lubrifiants</b>				
495	Essence	1	Litre	4 377,0	4 027,0
496	Gas-oil	1	Litre	4 526,7	4 327,0
497	Huile moteur pour véhicule Diesel	1	Litre	18 000,0	21 630,2
498	Huile moteur pour véhicule à essence	1	Litre	18 000,0	21 953,1
499	Huile de frein	1	Litre	15 491,9	17 758,1
	<b>0723 -Entretien et réparations de véhicules particuliers</b>				
500	Lavage voiture	1	Service	3 000,0	3 000,0
501	Lavage d'une Jeep 4X4	1	Service	4 000,0	4 000,0
502	Collage de pneu automobile (un seul trou)	1	Service	2 449,5	3 873,0
503	Collage de pneu pour moto	1	Service	1 500,0	1 500,0
504	Vidange	1	Service	2 000,0	2 000,0
505	Remplacement de plaquettes de freins	1	Service	4 000,0	4 000,0
	<b>073 -Services de transport</b>				
	<b>0732 -Transport routier de passagers</b>				
513	Taxi-moto: petite course itinéraire libre	1	Service	1 000,0	1 000,0
514	Taxi - vélo: petite course itinéraire libre,	1	Service	300,0	300,0
516	Transport de passager de la province vers Bujumbura Mairie	1	Billet	10 322,8	9 500,0
	<b>08 - COMMUNICATION</b>				
	<b>081 -Communication</b>				
	<b>0811 -Services postaux</b>				
528	Frais d'envoi de mandat postal Intérieur du pays (mandat de 20 000 F)	1	Service	3 000,0	3 000,0
530	Lettre à la poste vers l'Intérieur	1	Service	700,0	700,0
531	Lettre à la poste vers l'Afrique	1	Service	55 350,0	55 350,0
532	Lettre à la poste vers l'Europe	1	Service	60 450,0	60 450,0
	<b>09 - LOISIRS ET CULTURES</b>				
	<b>091 -Matériel audiovisuel, photographique et de traitement de</b>				
	<b>0911 -Appareils de réception, d'enregistrement et de reproduc</b>				
580	Radio simple	1	Unité	27 928,5	27 928,5
581	SABUFA (Sonny)	1	Unité	148 382,6	280 000,0
582	Téléviseur SHARP en couleur 55 cm (21")	1	Unité	220 000,0	220 000,0
583	Téléviseur SONY en couleur 55 cm (21") i	1	Unité	250 000,0	250 000,0
584	Téléviseur JVC en couleur 55 cm (21")	1	Unité	250 000,0	250 000,0
585	Téléviseur numérique écran plat (32") "Samsung"	1	Unité	631 636,0	700 000,0
586	Antenne de télévision (Air Start)	1	Unité	26 566,5	25 000,0
587	Décodeur de chaîne cryptée	1	Unité	80 000,0	80 000,0



**PRIX A LA CONSOMMATION DES MENAGES DE KAYANZA: MOIS DE MARS 2024**

<b>Province Kayanza</b>					
<b>N°</b>	<b>Produits</b>	<b>Qté</b>	<b>Unité</b>	<b>févr.-24</b>	<b>mars-24</b>
588	Lecteur DVD	1	Unité	80 000,0	100 000,0
<b><u>0913 -Matériel de traitement de l'information et supports d'en</u></b>					
589	Calculatrice scientifique CASIO	1	Unité	10 626,6	15 000,0
590	Calculatrice commerciale	1	Unité	10 626,6	17 320,5
598	Logiciel Anti-virus (Kaspersky)	1	Unité	90 000,0	90 000,0
599	Clé USB (flash disk 4 GB)	1	Unité	18 439,1	15 000,0
600	Carte Mémoire (2 GB)	1	Unité	12 247,4	12 247,4
<b><u>093 -Autres articles et matériel de loisirs, de jardinage et anim</u></b>					
<b><u>0931 -Jeux et jouets, passe-temps et articles de sport et divers</u></b>					
601	Voiture (jouet	1	Unité	3 464,1	3 476,0
602	Carte (Titanique)	1	Paquet	648,1	765,2
603	Ballon en plastique pour enfant	1	Unité	2 000,0	2 000,0
<b><u>0933 -Produits pour jardins, plantes et fleurs, animaux de com</u></b>					
604	Engrais chimique - NPK	1	Kg	1 600,0	1 600,0
605	Engrais chimique - Urée	1	Kg	1 666,0	1 666,0
606	Engrais chimique - DAP	1	Kg	1 600,0	1 600,0
607	Engrais chimique -Kcl	1	Kg	1 200,0	1 200,0
<b><u>094 -Services récréatifs et culturels</u></b>					
<b><u>0941 -Services récréatifs et sportifs et services culturels</u></b>					
611	Services de photographe (développement, tirage) série de 8 photos passeport	1	Photos	3 000,0	3 000,0
612	Services de photographe (développement, tirage) série de 2 photos carte postal en couleur	1	Photos	1 000,0	2 000,0
614	Album pour photo petit format à 24 pauses;at	1	Unité	3 000,0	3 000,0
616	Droit d'entrée au Stade de football: Championat local (Pourtour)	1	Billet	2 000,0	2 000,0
618	Droit d'entrée dans une salle de vidéo des quartiers populaires	1	Billet	500,0	500,0
<b><u>095 -Journaux, livres et articles de papeterie</u></b>					
<b><u>0954 -Papeterie et matériel de dessin et imprimes divers</u></b>					
623	Cahier de 48 feuilles quadrillé	1	Unité	928,3	928,3
624	Cahier de 60 feuilles quadrillé	1	Unité	1 392,5	1 392,5
625	Cahier de 100 feuilles quadrillé	1	Unité	2 226,7	2 226,7
626	Stylos à bille	1	Unité	660,7	750,8
627	Registre quadrillé	1	Unité	8 239,1	8 239,1
628	Reليure avec carton simple	1	Unité	2 000,0	1 817,1
629	Reليure avec carton et transparent	1	Unité	2 000,0	2 000,0
630	Rame de papier double A	1	Paquet	25 000,0	25 000,0
631	Enveloppes sac A4	1	Unité	562,3	500,0
632	Enveloppes par avion petite dimension	1	Unité	129,7	120,1
633	Crayons HB	1	Unité	500,0	500,0
634	Late en plastic transparent	1	Unité	1 000,0	1 000,0
635	Boîte mathématique	1	Boîte	3 000,0	3 873,0
636	Boîte de couleur petit format	1	Boîte	4 000,0	6 000,0

**PRIX A LA CONSOMMATION DES MENAGES DE KAYANZA: MOIS DE MARS 2024**

Province Kayanza					
N°	Produits	Qté	Unité	févr.-24	mars-24
<b>10 - ENSEIGNEMENT</b>					
<b>101 -Enseignement pré-élémentaire et primaire</b>					
<b>1011 -Enseignement pré-élémentaire et primaire</b>					
639	Frais de scolarité jardin d' enfants maternelle publique	1	Trimestre;	15 000,0	15 000,0
640	Frais de scolarité jardin d' enfants ou maternelle privée	1	Trimestre;	45 000,0	45 000,0
641	Frais de scolarité dans une école primaire privée	1	Trimestre;	60 000,0	60 000,0
<b>102 -Enseignement secondaire</b>					
<b>1021 -Enseignement secondaire</b>					
642	Frais de scolarité dans une école secondaire publique	1	Trimestre;	7 000,0	7 000,0
643	Frais de scolarité dans une école secondaire privée	1	Trimestre;	60 000,0	60 000,0
<b>11 - RESTAURANTS ET HÔTELS</b>					
<b>111 -Services de restauration</b>					
<b>1111 -Restaurants, cafés et établissements similaires</b>					
650	Petit-déjeuner hors ménage: (agatoke)	1	Service	1 651,0	1 500,0
651	Petit-déjeuner hors ménage (sandwich simple +thé noir)	1	Service	1 500,0	1 500,0
652	Petit-déjeuner hors ménage (sandwich simple +thé au lait)	1	Service	2 000,0	2 000,0
653	Lait frais au cafétariat	500	Millilitre(s)	1 000,0	1 000,0
654	Sandwich au cafétariat	100	Gr	1 538,5	1 538,5
655	Tasse de thé noir	1	Tasse(s)	300,0	500,0
656	Tasse de thé au lait	1	Tasse(s)	1 000,0	1 000,0
657	Omelettes nature (2 œufs)	1	Service	2 236,1	2 500,0
658	Repas (Haricot + Riz) dans un restaurant	1	Service	2 189,8	2 000,0
659	Repas (Haricot + Banane ou pomme de terre) dans un restaurant	1	Service	1 989,5	2 000,0
660	Repas (petit pois frais+ Banane ou pomme de terre) dans un restaurant	1	Service	4 000,0	4 000,0
661	Repas (Pâte+viande) dans un restaurant.	1	Service	2 924,0	3 000,0
662	Brochettes simple de viande de chèvre	1	Service	2 236,1	2 000,0
663	Brochettes de viande de chèvre accompagné	1	Service	4 161,8	4 000,0
664	Brochettes simple de viande de vache	1	Service	2 364,4	2 000,0
665	Brochettes de viande de vache accompagné	1	Service	4 680,7	4 000,0
666	Brochettes simple de poisson	1	Service	12 490,0	12 490,0
667	Brochettes accompagné de poisson	1	Service	13 416,4	13 416,4
668	Quart de poulet	1	Service	7 746,0	10 954,5
669	Ragoût	1	Service	6 964,0	8 000,0
670	Jaret	1	Service	8 000,0	8 000,0
672	Bière Amstel Blonde 65 Cl dans un cabaret	65	Centilitre(s)	3 500,0	3 500,0
673	Bière Amstel Bock 33 Cl au cabaret	33	Centilitre(s)	2 600,0	2 600,0
674	Bière Primus 72 Cl au cabaret	72	Centilitre(s)	2 200,0	2 000,0

**PRIX A LA CONSOMMATION DES MENAGES DE KAYANZA: MOIS DE MARS 2024**

<b>Province Kayanza</b>					
<b>N°</b>	<b>Produits</b>	<b>Qté</b>	<b>Unité</b>	<b>févr.-24</b>	<b>mars-24</b>
675	Bière Primus 50 Cl (AKABAJU) au cabaret	50	Centilitre(s)	1 700,0	1 800,0
676	Vin de banane INSONGO au cabaret	75	Centilitre(s)	1 000,0	1 000,0
677	Vin de banane RUGOMBO/URWARWA au cabaret	75	Centilitre(s)	400,0	400,0
678	Vin rouge au cabaret (Drosty 375 ml)	375	Centilitre(s)	18 000,0	20 000,0
679	Vin blanc martini blanc (1l) au cabaret	1	Litre	40 000,0	40 000,0
680	(whisky J&B au cabaret	1	Litre	45 989,1	45 989,1
683	Heineken 33 cl au cabaret	33	Centilitre(s)	10 000,0	10 000,0
684	Bièrre NYONGERA 72 Cl dans cabaret	72	Centilitre(s)	1 500,0	2 064,6
685	Bière de sorgho	75	Centilitre(s)	4 000,0	4 000,0
686	Boissons gazeuse en bouteille en verre au cabarèt (Fanta)	300	Millilitre(s)	1 500,0	1 500,0
<b>112 -Services d'hébergement</b>					
<b>1121 -Hôtels et services d'hébergement</b>					
688	Chambre dans un hôtel moyenne classe (lit simple)	1	Nuit(s)	10 000,0	10 000,0
689	Chambre dans un hôtel simple (sanitaire interne dans la chambre)	1	Nuit(s)	10 000,0	10 000,0
690	Chambre dans un hôtel simple (sanitaire externe de la chambre)	1	Nuit(s)	6 000,0	8 000,0
<b>12 - BIENS ET SERVICES DIVERS</b>					
<b>121 -Soins corporels</b>					
<b>1211 -Salons de coiffure et instituts de soins et de beauté</b>					
691	Coupe ordinaire pour homme, Avec tondeuse électrique	1	Service	944,1	1 351,0
692	Coupe ordinaire pour dame	1	Service	944,1	1 551,8
693	Coupe carré pour dame	1	Service	10 000,0	7 188,9
694	Coupe cheveux lisse pour dame	1	Service	4 000,0	4 000,0
695	Coiffure lisse simple et lavage	1	Service	5 477,2	4 641,6
696	Coiffure moderne et lavage	1	Service	8 944,3	9 283,2
697	Coiffure sans lavage	1	Service	3 464,1	3 301,9
698	Défrisage des cheveux (main d'œuvre seulement)	1	Service	4 899,0	4 000,0
699	Défrisage des cheveux (produit+main d'œuvre)	1	Service	9 486,8	9 321,7
700	Tresse natte	1	Service	10 000,0	13 103,7
701	Tresse mèches longues	1	Service	15 000,0	15 000,0
<b>1213 -Autres appareils electriques ou non et articles pour soi</b>					
702	Brosse à dent: White dent	1	Unité	1 000,0	1 000,0
703	Peigne à cheveux lisses en plastic	1	Unité	1 000,0	1 224,7
704	Peigne à cheveux naturels en plasctic	1	Unité	884,9	614,3
705	Coupe à ongles	1	Unité	793,7	1 115,6
706	Lame de rasoir TATRA	1	Unité	200,0	200,0
707	Rasoir Bic	1	Unité	869,8	836,5
708	Pâte dentifrice Colgate (Herbal) 100ml	100	Millilitre(s)	3 921,2	4 338,8
709	Pâte dentifrice White dent 190g	190	Gr	3 162,3	4 229,5
710	Pâte dentifrice Signal 120ml	120	Millilitre(s)	6 198,8	6 000,0
711	Lait de toilette local COPAR (Citron 500ml)	500	Millilitre(s)	7 000,0	5 646,2
712	Lait de toilette importé (Revlon 600ml)	600	Millilitre(s)	16 000,0	16 868,7
714	Movit (lait 260ml)	260	Millilitre(s)	4 500,0	4 472,1

**PRIX A LA CONSOMMATION DES MENAGES DE KAYANZA: MOIS DE MARS 2024**

Province Kayanza					
N°	Produits	Qté	Unité	févr.-24	mars-24
715	Familial savonor	200	Gr	2 500,0	2 500,0
716	Shaza savonor	150	Gr	1 875,0	2 024,4
717	Orissa savonor	100	Gr	1 500,0	1 500,0
718	Savon de toilette GIV	80	Gr	1 200,0	1 200,0
719	Savon de toilette Impérial	200	Gr	3 500,0	3 659,3
720	Savon de toilette FA	100	Gr	1 500,0	1 500,0
721	Savon médicinal local Muganga	85	Gr	1 457,7	1 500,0
722	Dettol importé (savon)	100	Gr	2 000,0	2 000,0
723	Parfums pour Femme (innocence original)	18	Millilitre(s)	8 000,0	8 944,3
724	Vernis simple 18ml	18	Millilitre(s)	2 000,0	2 000,0
725	Rouge à lèvres	8	Gr	3 000,0	3 000,0
726	Papier hygiénique de bonne qualité (blanc)	1	Rouleau	1 500,0	1 500,0
727	Papier hygiénique de moyenne qualité (rose)	1	Rouleau	1 500,0	1 500,0
728	Couches jetables Pamper's pour bébé de 3 a 6 kilos	1	Unité	664,9	547,7
729	Poudre compact (fond de teint 17 gr)	17	Gr	1 500,0	1 095,4
730	Poudre blanc vestline	100	Gr	1 402,0	1 500,0
731	Tampons hygiéniques (Cotex Feathers)	1	Paquet	3 324,7	3 093,9
<b>123 -Effets personnels n.c.a</b>					
<b>1231 -Autres appareils et articles pour soins corporels, bijoux</b>					
732	Boucles d'oreille (vis)	1	Pair(e)	3 500,0	4 472,1
<b>1232 -Autres effets personnels</b>					
735	Sacoche	1	Unité	22 360,7	25 000,0
736	Valise à roulette	1	Unité	50 000,0	50 000,0
737	Valise simple	1	Unité	30 000,0	30 000,0
738	Sac à dos	1	Unité	32 403,7	35 000,0
739	Parapluies droits	1	Unité	9 165,7	6 000,0
740	Parapluies pliants	1	Unité	11 597,8	11 958,3
741	Sac à main en similibuc	1	Unité	24 494,9	27 386,1
742	lunettes solaires pour femmes bas de gamme	1	Unité	3 000,0	5 000,0
743	lunettes solaires pour homme bas de gamme	1	Unité	3 000,0	5 000,0
745	Cercueils ordinaire pour adulte	1	Unité	40 000,0	40 000,0
746	Cercueils ordinaire pour enfants (0 - 5 ans)	1	Unité	22 360,7	20 000,0
<b>127 -Autres services n.c.a</b>					
<b>1271 -Autres services n.c.a.</b>					
752	Frais de moulin manioc	1	Service	50,0	44,7
753	Frais de moulin maïs	1	Service	89,4	89,4

**PRIX A LA CONSOMMATION DES MENAGES DE KIRUNDO: MOIS DE MARS 2024**

Province Kirundo					
N°	Produits	Qté	Unité	févr.-24	mars-24
<b>01 - ALIMENTATION ET BOISSONS NON ALCOOLISÉES</b>					
<b>011 -Produits alimentaires</b>					
<b>0111 - Pains et céréales</b>					
1	Riz blanc local à grains longs	1	Kg	3 689,3	3 724,8
2	Riz blanc local à grains courts	1	Kg	3 319,2	3 442,5
3	Riz blanc long grains importé de la Tanzanie	1	Kg	5 925,3	6 500,0
4	Riz blanc à grains longs importé de la tanzanie (sac de 25 kg) 1ère qualité	25	Kg	142 253,7	137 254,5
5	Maïs à grains blanc local BIO	1	Kg	1 594,8	1 538,0
6	Maïs à grains blanc local HYBRIDE	1	Kg	1 261,1	1 216,2
7	Maïs en grains blanc importé	1	Kg	1 244,0	1 199,7
8	Sorgho rouge local non germé	1	Kg	1 441,0	1 339,1
9	Sorgho blanc local	1	Kg	1 255,6	1 166,9
10	Blé local	1	Kg	3 500,0	3 500,0
11	Eleusine local	1	Kg	2 300,0	2 316,4
12	Farine de maïs local	1	Kg	1 867,1	1 915,1
13	Farine de maïs blanche importé	1	Kg	3 576,6	3 500,0
14	Farine de blé local de production artisanale	1	Kg	4 000,0	4 000,0
15	Farine d'Eleusine local	1	Kg	2 527,6	2 500,0
16	Farine de sorgho non germé local	1	Kg	1 899,3	1 932,1
17	Macaroni importé	500	Gr	5 143,8	6 187,9
18	Spaghetti importé	500	Gr	3 825,9	4 000,0
19	Pain tomate local	300	Gr	1 411,3	1 104,2
20	Pain coupé simple local	300	Gr	1 674,1	1 325,0
21	Pain coupé double local	500	Gr	3 038,2	2 377,2
22	Pain non coupé local en forme de baguette (pain français)	150	Gr	471,2	372,9
23	Sandwich local	100	Gr	726,1	574,7
25	Pain michette local	400	Gr	2 527,6	2 000,5
26	Beignets à base de farine de blé	50	Gr	379,9	185,2
27	Biscuits au chocolat importés	90	Gr	945,7	1 000,0
28	Petit cake emballé local	50	Gr	244,1	258,1
29	Pain plat (Chapati) local	50	Gr	399,7	422,7
<b>0112 - Viandes</b>					
30	Viande de boeuf avec os	1	Kg	10 000,0	10 000,0
31	Viande de bœuf sans os	1	Kg	13 000,0	13 000,0
32	Tripes de bœuf	1	Kg	10 000,0	10 000,0
33	Viande hâchée ordinaire	1	Kg	16 104,7	16 104,7
34	Viande de chèvre	1	Kg	10 181,8	10 181,8
35	Viande de porc sans os	1	Kg	12 000,0	12 000,0
36	Viande de porc avec os	1	Kg	9 283,2	10 000,0
37	Poulet local sur pied	1	Kg	10 425,0	10 148,8
38	Saucisse Pilipili	1	Kg	15 000,0	6 060,6
41	Boulettes ordinaires	1	Kg	15 000,0	15 000,0
42	Viandes en conserve	340	Gr	5 000,0	5 000,0
<b>0113 -Poissons et Fruits de mer</b>					
44	Mukeke frais	1	Kg	19 496,2	19 496,2
49	Ndagala sec local	1	Kg	40 490,9	40 000,0
50	Ndagala sec importé	1	Kg	10 219,0	11 156,0
53	Sardine à tomate	155	Gr	2 000,0	2 000,0

**PRIX A LA CONSOMMATION DES MENAGES DE KIRUNDO: MOIS DE MARS 2024**

Province Kirundo					
N°	Produits	Qté	Unité	févr.-24	mars-24
54	Sardine à huile	25	Gr	3 532,9	3 464,1
	<b>0114 -Lait, fromage et œuf</b>				
55	Lait frais de vache local (Imfyufyu)	1	Litre	1 773,4	1 773,4
56	Lait frais en carton importé/ INYANGE	1	Litre	6 023,5	6 023,5
57	Lait frais en paquet Hiland importé	500	Millilitre(s)	2 409,4	2 409,4
59	Lait en poudre NIDO 400 gr	400	Gr	24 710,1	25 000,0
60	Lait en poudre SUPALAIT 400 gr	400	Gr	19 018,6	20 000,0
62	Yaourt naturel en pot en plastic	150	Gr	540,0	540,0
64	Fromage importé du Rwanda	1	Kg	13 555,4	13 555,4
65	Œuf local	1	Unité	648,1	648,1
	<b>0115 -Huiles et graisses</b>				
67	Huile de palme local raffiné	1	Litre	8 133,0	6 693,0
68	Huile de palme local non raffiné	1	Litre	5 093,1	6 000,0
69	Huile de coton GOLDEN	5	Litre	55 000,0	55 000,0
70	Huile COOKI (SAVONOR)	5	Litre	49 899,1	49 593,4
71	Beurre emballé salé	250	Gr	2 993,9	2 975,6
72	Margarine blue band Importé en pot en plastic	250	Gr	6 277,3	7 000,0
74	Huile de tournesol local	5	Litre	46 968,4	46 491,8
	<b>0116 - Fruits</b>				
77	Avocats local	1	Kg	1 019,1	989,1
78	Bananes mûres longues local	1	Kg	656,7	671,5
79	Bananes mûres courtes local	1	Kg	1 860,0	2 017,8
80	Ananas local	1	Kg	1 127,5	1 006,5
81	Oranges local	1	Kg	2 405,0	2 333,0
82	Citron local	1	Kg	2 730,4	2 595,9
83	Mandarines local	1	Kg	2 255,2	2 857,1
84	Papayes local	1	Kg	994,4	1 100,9
85	Fruits de la passion (amabungo) local	1	Kg	6 754,1	6 520,3
86	Prunes de Japon (amatunda) local	1	Kg	5 505,3	4 934,1
87	Mangues ordinaire local (indundi)	1	Kg	539,8	402,1
	<b>0117 -Légumes</b>				
89	Oignons blanc local	1	Kg	3 482,3	5 101,7
90	Oignons rouge local	1	Kg	3 986,8	4 836,4
91	Tomates fraîches local	1	Kg	2 593,5	1 644,2
92	Conserves de Tomate (salsa) importé	70	Gr	1 109,8	1 200,0
93	Petites aubergines (Intore) local	1	Kg	1 183,0	1 153,0
94	Haricot vert (imikerera) local	1	Kg	3 000,0	3 000,0
95	Petit pois vert local	1	Kg	7 358,0	6 093,5
96	Courges local	1	Kg	366,6	726,1
97	Poivron vert local	1	Kg	2 664,0	2 002,9
98	Ails frais local (non décortiqués)	1	Kg	23 744,2	9 236,4
99	Carottes local	1	Kg	3 436,6	4 066,9
100	Choux vert local	1	Kg	696,1	469,9
101	Feuilles de manioc	1	Kg	204,1	230,7
102	Lengalenga	1	Kg	824,3	715,1
103	Poirreaux local	1	Kg	2 771,4	3 729,5
104	Epinard local	1	Kg	1 389,0	1 443,1
107	Arrachides décortiqués local	1	Kg	6 000,0	6 426,1
108	Arrachides grillés local	100	g	711,8	762,3
109	Farine d'arachide locale	1	Kg	7 072,3	6 853,3

**PRIX A LA CONSOMMATION DES MENAGES DE KIRUNDO: MOIS DE MARS 2024**

Province Kirundo					
N°	Produits	Qté	Unité	févr.-24	mars-24
110	Haricot sec de couleur blanche	1	Kg	2 236,1	2 500,0
111	Haricot sec de couleur jaune	1	Kg	2 747,2	3 000,0
112	Haricot sec de couleur rouge	1	Kg	2 350,8	2 500,0
113	Haricot sec graines mélangés	1	Kg	1 994,5	2 249,4
114	Petit pois sec local	1	Kg	5 137,8	5 000,0
115	Farine de soja locale	1	Kg	3 500,0	4 000,0
116	Pomme de terre de couleur mauve	1	Kg	1 522,7	1 600,0
117	Pomme de terre local couleur jaune (genre Ruhengeri)	1	Kg	1 522,7	1 600,0
118	Pomme de terre Ruhengeri	1	Kg	1 600,0	1 681,2
119	Patate douce local	1	Kg	1 033,8	1 051,4
120	Banane douce (igisahira)	1	Kg	1 296,4	1 215,1
121	Colocase (ay'i Kizungu)	1	Kg	1 554,6	1 554,6
122	Manioc frais en tubercule	1	Kg	778,3	787,8
123	Bananes plantains mûrs (imizuzu)	1	Kg	1 007,0	1 007,0
124	Igname	1	Kg	668,6	668,6
125	Farine de manioc sec IKIVUNDE	1	Kg	3 000,0	3 000,0
126	Farine de manioc sec INYANGE	1	Kg	1 945,0	2 000,0
<b>0118 -Sucre, confiture, miel, chocolat et confiserie</b>					
129	Sucre blanc cristallisé local (SOSUMO)	1	Kg	3 500,0	3 500,0
130	Confiture de fraises importé	450	Gr	5 400,0	5 400,0
131	Miel local	1	Kg	8 385,0	9 563,5
133	Bonbon	1	Unité	40,6	50,0
<b>0119 -Produits alimentaires n.c.a</b>					
134	Sel de cuisine non emballé(non fin).	1	Kg	1 169,1	1 200,0
135	Sel de table emballé	600	Gr	9 563,5	10 000,0
136	Mayonnaise importé	470	Gr	11 647,4	12 129,0
137	Cube (maggi, jumbo, etc.)	4	Gr	200,0	200,0
138	Piment rouge frais (Mbuzi) local	1	Kg	8 321,5	6 740,4
139	Céleri local	1	Kg	7 488,7	8 659,3
140	Pilipili liquide local	340	Gr	2 030,1	2 060,6
141	Farine pour Bébé importé(Cérélac)	400	Gr	20 000,0	20 000,0
142	Lait en poudre pour bébé Guigoz	400	Gr	27 777,8	27 777,8
143	Lait en poudre pour bébé (NAN) (0 à 6 mois)	400	Gr	31 286,6	34 861,7
<b>012 -Boissons non alcoolisées</b>					
<b>0121 -Cafe, the et cacao</b>					
144	Café en paquet local	250	Gr	8 423,6	10 000,0
145	Café soluble instantané en boîte (NESCAFE)	250	Gr	40 888,3	50 000,0
146	Thé en paquet	200	Gr	2 789,0	2 689,1
<b>0122 -Eaux minérales, boissons rafraichissantes, jus de fruits</b>					
147	Jus d'orange en carton	1	Litre	6 160,1	7 268,5
148	Jus de fruits en carton (cocktail)	1	Litre	6 160,1	7 268,5
149	Sirop de maracoudja Akezamutima	65	Centilitre(s)	6 396,8	6 500,0
150	Boisson gazeuse en bouteille en verre (coca cola, sprite, orange, citron)	30	Centilitre(s)	1 310,4	1 500,0
151	Eau minérale(1,5l) Kinju local	1,5	Litre	2 259,7	2 500,0
152	Eau minérale (500 ml) Kinju local	500	Millilitre(s)	1 062,9	1 250,0

**PRIX A LA CONSOMMATION DES MENAGES DE KIRUNDO: MOIS DE MARS 2024**

Province Kirundo					
N°	Produits	Qté	Unité	févr.-24	mars-24
153	Eau minérale gazeuse Aquavie (650ml) local	650	Millilitre(s)	915,9	1 077,2
<b>02 - BOISSONS ALCOOLISÉES, TABAC ET STUPÉFIANT</b>					
<b>021 -Boissons alcoolisees</b>					
<b>0211 -Spiritueux</b>					
154	Whisky J&B importé	1	Litre	133 333,3	100 000,0
155	Vodka Smirnof importé	1	Litre	30 303,0	30 303,0
<b>0212 -Vin et boissons fermentees</b>					
156	Vin de banane (isongo)	75	Centilitre(s)	2 000,0	2 000,0
157	Vin de banane Urugombo/Urwarwa	75	Centilitre(s)	1 000,0	1 000,0
158	Vin rouge Drosdy importé en bouteille en verre	375	Millilitre(s)	15 000,0	15 000,0
159	Vin de messe importé	75	Centilitre(s)	35 000,0	35 000,0
160	Vin blanc Martini importé	75	Centilitre(s)	70 000,0	70 000,0
<b>0213 -Biere</b>					
161	Amstel blonde(65cl) local	65	Centilitre(s)	3 117,9	3 093,9
162	Amstel Bock(33cl) local	33	Centilitre(s)	2 694,7	2 675,5
163	Primus(72cl) local	72	Centilitre(s)	2 315,6	2 276,4
165	Heineken (33cl) importé	33	Centilitre(s)	10 000,0	10 000,0
166	Bière de sorgho local	75	Centilitre(s)	800,0	800,0
<b>022 -Tabacs</b>					
<b>0221 -Tabacs</b>					
167	Supermatch local	1	cigarettes	150,0	150,0
168	Yes local	1	cigarettes	173,2	200,0
169	Feuilles de tabac (turumbombeke)	100	Gr	1 456,9	1 503,8
<b>03 - ARTICLES D'HABILLEMENT ET CHAUSSURES</b>					
<b>031 -Articles d'habillement</b>					
<b>0311 -Tissus d'habillement</b>					
170	Popeline (1ère qualité)	1	mètre	3 500,0	5 000,0
171	Tissus pour costume	1	mètre	14 659,0	14 659,0
172	Tissus pour uniforme scolaire	1	mètre	10 626,6	15 000,0
173	Ikanga	4,5	yards	28 125,0	30 000,0
174	Igitenge Demi hollandais	6	yards	26 981,5	40 000,0
175	Igitenge AFRITEX	6	yards	21 000,0	24 000,0
176	Basin moins riche	6	yards	38 987,2	40 000,0
177	Voile en nylon importé (Imvutano)	1	Ensemble	60 000,0	70 000,0
<b>0312 -Vetements</b>					
178	Pantalon neuf importé pour homme	1	Unité	25 971,8	30 000,0
179	Pantalon friperie importé pour homme	1	Unité	15 000,0	15 000,0
180	Chemise de ville longues manches neuve pour homme	1	Unité	20 000,0	23 207,9
181	Chemise de ville courtes manches neuve pour homme	1	Unité	12 000,0	15 000,0
182	Chemise de ville longues manches friperie pour homme	1	Unité	7 000,0	10 000,0
183	Chemise de ville courtes manches friperie pour homme	1	Unité	6 000,0	6 000,0
184	Costume pour homme	1	Ensemble	300 000,0	300 000,0



**PRIX A LA CONSOMMATION DES MENAGES DE KIRUNDO: MOIS DE MARS 2024**

Province Kirundo					
N°	Produits	Qté	Unité	févr.-24	mars-24
185	Tee-shirts fripperie pour homme	1	Unité	5 916,1	7 000,0
186	Capitula (culotte) fripperie pour homme	1	Unité	7 268,5	10 000,0
187	Slip neuf Homme en coton avec ceinture élastique	1	Unité	4 000,0	5 000,0
188	Slip neuf Homme en coton sans ceinture	1	Unité	3 000,0	4 000,0
189	Singlet neuf pour homme	1	Unité	8 000,0	8 000,0
190	Singlet friperie pour homme	1	Unité	4 000,0	4 000,0
191	Chaussettes neuf pour homme	1	paire	2 000,0	2 000,0
192	Chaussettes friperie pour homme	1	paire	1 500,0	1 500,0
193	Jupe neuve pour femme	1	Unité	12 657,7	13 000,0
194	Jupe friperie pour femme	1	Unité	10 954,5	10 954,5
195	Robe neuve pour femme	1	Unité	50 000,0	50 000,0
196	Ensemble femme	1	Ensemble	70 000,0	80 000,0
197	Blouse importée neuf pour femme	1	Unité	8 000,0	8 000,0
198	Chemise friperie pour femme	1	Unité	5 000,0	5 000,0
199	Pantalon neuf pour femme	1	Unité	20 000,0	20 000,0
200	Pantalon friperie pour femme	1	Unité	10 000,0	10 000,0
201	Slip neuf en coton pour dame	1	Unité	3 000,0	3 000,0
202	Slip friperie en coton pour dame	1	Unité	2 000,0	2 000,0
203	Soutien gorge ordinaire neuf	1	Unité	3 000,0	3 000,0
204	Soutien gorge ordinaire friperie	1	Unité	2 000,0	2 000,0
205	Sous jupe	1	Unité	4 500,0	5 000,0
206	Collants neuf	1	Unité	20 000,0	20 000,0
207	Collants fripperie	1	Unité	18 004,7	18 004,7
208	Robe neuve pour un enfant de 5 ans	1	Unité	30 983,9	32 403,7
209	Robe fripperie pour un enfant de 5 ans	1	Unité	8 500,0	8 500,0
210	Culotte friperie pour enfant de 6 à 12 ans	1	Unité	3 016,2	3 016,2
211	Tricot fripperie pour enfant de 6 à 12 ans	1	Unité	2 010,8	2 010,8
212	Ensemble jupe et chemise pour fille de 6 à 12 ans	1	Ensemble	30 488,0	30 652,4
213	Ensemble culotte et chemise pour garçon de 6 à 12 ans	1	Ensemble	27 746,6	30 000,0
214	Tee-shirts fripperie pour enfant de 6 à 12 ans	1	Unité	968,0	1 046,6
215	Chemise friperie pour enfant de 6 à 12 ans	1	Unité	2 904,1	3 139,9
216	Pantalon friperie pour enfant de 6 à 12 ans	1	Unité	3 872,1	4 186,5
217	Jupe friperie pour enfant de 6 à 12 ans	1	Unité	2 904,1	3 139,9
218	Grenouillère friperie pour bébé de 0 à 2 ans	1	Unité	1 936,0	2 093,3
219	Slip neuf pour garçon de 6 à 12 ans	1	Unité	1 000,0	1 000,0
220	Slip neuf pour fille de 6 à 12 ans	1	Unité	1 000,0	1 000,0
221	Chaussettes friperie pour enfant de 6 à 12 ans	1	paire	1 000,0	1 000,0
222	Linges blanc en coton	12	Unité	30 000,0	30 000,0
223	Couverture importée pour bébé	1	Unité	35 000,0	35 000,0
224	Flanelle (Ikigoma)	1	Unité	5 313,3	6 000,0
225	Couvre-bébé ordinaire importé	1	Unité	25 000,0	25 000,0
226	Vêtements de sport pour homme, jogging	1	Ensemble	70 000,0	70 000,0
229	Ensemble Chemise et culotte/jupe kaki (7 à 9 ans)	1	Ensemble	9 486,8	10 000,0

**PRIX A LA CONSOMMATION DES MENAGES DE KIRUNDO: MOIS DE MARS 2024**

Province Kirundo					
N°	Produits	Qté	Unité	févr.-24	mars-24
230	Chemise blanche courte manche (7 à 9 ans)	1	Unité	8 485,3	9 000,0
232	Jupe bleu (7à 9 ans)	1	Unité	8 384,4	8 384,4
233	Chemise blanche courte manche (13 à 15ans)	1	Unité	8 000,0	9 000,0
234	Pantalon bleu (13 à 15 ans)	1	Unité	15 000,0	15 000,0
235	Ensemble Chemise blanche et pantalon bleu (13 à 15 ans)	1	Ensemble	27 000,0	27 000,0
236	Jupe bleu (13 à 15 ans)	1	Unité	9 000,0	9 000,0
237	Ensemble Chemise blanche et jupe bleu (13 à 15 ans)	1	Ensemble	25 000,0	25 000,0
<b>0313 -Autres articles vestimentaires et accessoires d'habillem</b>					
238	Cravates neufs en polyester	1	Unité	5 000,0	5 000,0
239	Ceinture neuf en similicuir	1	Unité	6 000,0	6 000,0
241	Fils à tricoter	1	Rouleau	2 000,0	2 500,0
242	Foulards de tête en nylon plissé pour femmes (Igitambara)	1	Unité	3 000,0	3 000,0
<b>0314 -Confection, nettoyage, reparation et location d'habits</b>					
243	Confection de chemise pour homme	1	service	10 000,0	10 000,0
244	Confection de costume pour homme	1	service	50 000,0	50 000,0
245	Réparation d'une chemise pour homme (col)	1	service	1 000,0	1 000,0
246	Confection ensemble pagne pour femme	1	service	17 213,0	17 213,0
247	Confection tenue locale pour femme (Igitenge)	1	service	1 000,0	1 000,0
248	Confection tenue locale pour femme(Imvutano)	1	service	2 000,0	2 000,0
249	Réparation d'une blouse (diminution ou augmentation)	1	service	2 000,0	2 000,0
250	Confection d'un costume garçon de 6 à 12 ans	1	service	30 000,0	30 000,0
251	Pressing de costume pour homme	1	service	5 000,0	5 000,0
252	Pressing de boubou pour femme	1	service	5 000,0	5 000,0
253	Pressing de voile (Imvutano)	1	service	5 000,0	5 000,0
254	Pressing de robe de cérémonie	1	service	5 000,0	5 000,0
255	Location de voile (imvutano)	1	Ensemble	5 000,0	5 000,0
256	Location d'une blouse pour voile	1	Unité	1 000,0	1 000,0
257	Location d'une robe de mariage	1	Unité	100 000,0	100 000,0
<b>032 -Chaussures</b>					
<b>0321 -Chaussures diverses</b>					
258	Chaussures synthétique homme (non cuir)	1	paire	22 494,4	22 494,4
259	Chaussures en cuir friperie pour Hommes	1	paire	29 317,9	29 317,9
260	Sandale neuf en similicuir pour homme	1	paire	12 881,7	12 881,7
261	Sandale d'occasion en cuir pour homme	1	paire	15 000,0	15 000,0
262	Sandales en plastic (Yeboyabo) pour adulte	1	paire	4 000,0	4 000,0
263	Chaussures Ikambambiri	1	paire	4 827,4	4 827,4
264	Basket pour homme (friperie)	1	paire	30 000,0	30 000,0
265	Sandale neuf pour femme	1	paire	15 326,2	15 326,2
266	Sandale d'occasion pour femme occasion	1	paire	10 000,0	10 000,0

**PRIX A LA CONSOMMATION DES MENAGES DE KIRUNDO: MOIS DE MARS 2024**

Province Kirundo					
N°	Produits	Qté	Unité	févr.-24	mars-24
267	Chaussures de sortie en cuir friperie pour femmes	1	paire	18 704,5	18 704,5
268	Chaussures de sortie neuf en similcuir pour femme	1	paire	12 000,0	12 000,0
269	Chaussures de sortie friperie en similcuir pour femme	1	paire	10 000,0	10 000,0
270	Chaussures synthétique neuf pour garçon de 6 à 12 ans	1	paire	7 268,5	7 268,5
271	Chaussures friperie en cuir pour garçon de 6 à 12 ans	1	paire	14 325,7	14 325,7
272	Basket friperie pour enfant de 6 à 12 ans	1	paire	12 000,0	12 000,0
273	Chaussures neuf en similcuir pour fille 6 à 12 ans	1	paire	12 000,0	12 000,0
274	Chaussures friperie en cuir pour fille 6 à 12 ans	1	paire	12 324,5	12 324,5
	<b>0322 -Coordonnerie</b>				
275	Renforcement de semelle+talon pour homme	1	service	2 000,0	2 000,0
276	Remplacement du semelle+talon pour homme	1	service	3 000,0	3 000,0
277	Renforcement de semelle pour femme	1	service	1 000,0	1 000,0
<b>04 - LOGEMENT, EAU, ÉLECTRICITÉ, GAZ ET AUTRES COMBU</b>					
	<b>041 -Loyers effectifs</b>				
	<b>0411 -Loyers effectivement payés par les locataires</b>				
278	Loyer d'un logement à 2 Pièces (chambre et salon) Catégorie 1	1	Mois	36 342,4	36 342,4
279	Loyer d'un logement à 2 pièces (chambre et salon) Catégorie 2	1	Mois	50 000,0	50 000,0
280	Loyer d'un logement à 2 pièces (chambre et salon) Catégorie 3	1	Mois	28 231,1	28 231,1
281	Loyer d'un logement à 2 pièces (chambre et salon) Catégorie 4	1	Mois	15 000,0	15 000,0
282	Loyer d'un logement à 2 pièces (chambre et salon) Catégorie 5	1	Mois	10 000,0	10 000,0
283	Loyer d'un logement à 3 Pièces (2 chambres et salon) Catégorie 1	1	Mois	60 000,0	60 000,0
284	Loyer d'un logement à 3 Pièces (2 chambres et salon) Catégorie 2	1	Mois	96 548,9	96 548,9
285	Loyer d'un logement à 3 Pièces (2 chambres et salon) Catégorie 3	1	Mois	56 462,2	56 462,2
286	Loyer d'un logement à 3 Pièces (2 chambres et salon) Catégorie 4	1	Mois	44 814,0	44 814,0
287	Loyer d'un logement 4 Pièces (3 chambres et salon): Catégorie 1	1	Mois	64 871,5	64 871,5
288	Loyer d'un logement 4 Pièces (3 chambres et salon): Catégorie 2	1	Mois	162 865,1	162 865,1
289	Loyer d'un logement 4 Pièces (3 chambres et salon): Catégorie 3	1	Mois	250 000,0	250 000,0
290	Loyer d'un logement 4 Pièces (3 chambres et salon): Catégorie 4	1	Mois	63 288,7	63 288,7
291	Loyer d'une Villa moderne	1	Mois	300 000,0	300 000,0

**PRIX A LA CONSOMMATION DES MENAGES DE KIRUNDO: MOIS DE MARS 2024**

Province Kirundo					
N°	Produits	Qté	Unité	févr.-24	mars-24
<b>043 -Entretien et reparation des logements</b>					
<b>0431 -Matériaux pour travaux d'entretien et de réparation des</b>					
292	Ciment local BUSECO	50	Kg	38 500,0	38 500,0
293	Ciment importé de la Tanzanie (SIMBA BORA)	50	Kg	52 497,6	52 198,5
295	Tôle ondulée locale	1	Unité	31 831,1	31 797,5
296	Tôle ondulée importé	1	Unité	24 981,1	24 954,7
297	Brique claustra	1	Unité	1 000,0	1 000,0
298	Brique cuite	1	Unité	39,0	39,0
299	Vitre	1	Unité	80 000,0	100 000,0
300	Carreaux	1	m2	75 000,0	74 000,0
301	Peintures à huile (BASCO)	4	Litre	33 355,2	32 725,0
302	Peinture à eau (BASCO)	4	Litre	22 000,0	22 000,0
303	Fer à béton	1	longueur	20 000,0	20 000,0
304	Planche en eucalyptus	1	Unité	5 578,0	5 378,3
305	Madrier en eucalyptus	1	Unité	5 578,0	5 378,3
307	Tuyau petite dimension 1/2	1	Rouleau	12 000,0	12 000,0
308	Robinet de ravabo	1	Unité	15 000,0	15 000,0
309	Robinet 1/2 (SANWA)	1	Unité	10 000,0	10 000,0
310	Mastic (Bois et fer)	1	Kg	10 000,0	10 000,0
311	Main d'œuvre pour petits travaux de maçonnerie (maçon)	1	Jour	8 000,0	8 000,0
312	Main d'œuvre pour petits travaux de maçonnerie (aide-maçon)	1	Jour	4 000,0	4 000,0
313	Main d'œuvre pour réparation courante de problème de plomberie (Remplacement de vanne)	1	service	3 000,0	3 000,0
314	Main d'œuvre pour renouvellement de peinture	1	Unité	3 000,0	3 000,0
315	Main d'œuvre pour réparation courante de panne d'électricité (remplacement d'une prise)	1	service	2 000,0	2 000,0
316	Main d'œuvre pour le remplacement d'une serrure	1	service	3 000,0	3 000,0
<b>044 -Alimentation en eau et services divers lié au logement</b>					
<b>0441 -Alimentation en eau</b>					
321	Eau achetée de 20 l	20	Litre	20,0	20,0
<b>045 -Electricite, gaz et autres combustibles</b>					
<b>0453 -Combustibles</b>					
333	Pétrole lampant chez le revendeur	1	Litre	7 000,0	7 000,0
334	Mazout chez le revendeur	1	Litre	3 000,0	3 000,0
335	Charbon de bois au détail	1	Kg	873,6	848,0
336	Charbon de bois (demi sac)	1	demi-sac	20 293,4	18 312,0
<b>05 - MEUBLES, ARTICLES DE MÉNAGES ET ENTRETIEN COURANT</b>					
<b>051 -Meubles , articles d'ameublement, tapis et autres revêtements</b>					
<b>0511 -Meubles et articles d'ameublements</b>					
339	Chaise en bois eucalyptus	1	Unité	16 970,6	16 970,6
341	Salon en bois eucalyptus	1	Ensemble	334 664,0	334 664,0
342	Salle à manger en bois eucalyptus	1	Ensemble	169 705,6	169 705,6

**PRIX A LA CONSOMMATION DES MENAGES DE KIRUNDO: MOIS DE MARS 2024**

<b>Province Kirundo</b>					
<b>N°</b>	<b>Produits</b>	<b>Qté</b>	<b>Unité</b>	<b>févr.-24</b>	<b>mars-24</b>
343	Armoire/ dressoir en eucalyptus	1	Unité	474 341,6	474 341,6
344	Table en bois en eucalyptus	1	Unité	48 818,2	48 818,2
347	Matelas en mousse (Dodoma) 1.40 x 1.90 x 0.15 m	1	Unité	350 000,0	350 000,0
348	Matelas en mousse (Dodoma) 1.60 x 1.90 x 0.15 m	1	Unité	450 000,0	450 000,0
349	Lit simple 1.40 x 1.90 m modèle ordinaire en eucalyptus	1	Unité	150 000,0	150 000,0
350	Lit simple 1.60 x 1.90 m modèle ordinaire en eucalyptus	1	Unité	150 000,0	150 000,0
351	Armoire de chambre/ Garde robe	1	Unité	169 705,6	169 705,6
<b>0512 -Tapis et autres revêtement de sol</b>					
353	Revêtement de sol en Vinyle	1	mètre	9 000,0	9 000,0
354	Natte (ikirago)	1	Unité	3 741,7	3 741,7
<b>052 -Articles de ménage en textiles</b>					
<b>0521 -Articles de ménage en textiles</b>					
355	Draps de lit simple (1,60x2)	1	paire	64 807,4	70 000,0
356	Draps de lit double (1,80x2)	1	paire	70 000,0	80 000,0
357	Couverture pour adulte importé (150 x 190) cm (genre zamu)	1	Unité	13 125,0	15 000,0
358	Couvre lits neuf	1	Unité	61 250,0	70 000,0
359	Essuie-mains en coton (1.40 x 0.70) m importé (grandes dimensions)	1	Unité	18 000,0	18 000,0
360	Essuie-mains en mélange coton polystère (1.40 x 0.70) m importé (grandes dimensions)	1	Unité	25 000,0	25 000,0
361	Nappes de table (complet)	1	Ensemble	70 000,0	70 000,0
362	Serviette en tissu pour vaisselle	1	Unité	2 000,0	2 000,0
<b>053 -Appareils électroménagers</b>					
<b>0531 -Appareil électroménager, menager et reparation</b>					
367	Cuisinière à charbon en argile	1	Unité	2 000,0	2 000,0
<b>054 -Verrerie, vaisselle et ustensiles de menage</b>					
<b>0541 - Verrerie, vaisselle et ustensiles de menage</b>					
370	Assiette creuse en faïence 25 cm	1	Unité	2 633,7	2 633,7
371	Assiette creuse en plastic 22 cm	1	Unité	1 500,0	1 500,0
372	Assiette creuse en métal 22 cm	1	Unité	2 633,7	2 633,7
373	Soupière/Bol avec couvercle 18 cm en métal importé	1	Unité	2 592,8	2 592,8
374	Soupière/Bol avec couvercle 18 cm en plastic	1	Unité	1 500,0	1 500,0
375	Cuillère à café	1	Unité	500,0	500,0
376	Cuillère à soupe	1	Unité	500,0	500,0
377	Louche	1	Unité	2 500,0	2 500,0
378	Couteaux pour ménage importé	1	Unité	2 131,7	2 131,7
379	Verre à boire coupe	1	Unité	4 373,4	5 000,0
380	Verre à boire droit	1	Unité	2 500,0	2 500,0
381	Gobelet en plastique (Mironko)	1	Unité	775,1	775,1
382	Fourchette	1	Unité	500,0	500,0
383	Tasse	1	Unité	3 000,0	3 000,0

**PRIX A LA CONSOMMATION DES MENAGES DE KIRUNDO: MOIS DE MARS 2024**

Province Kirundo					
N°	Produits	Qté	Unité	févr.-24	mars-24
384	Casserole de cuisine (Isafuriya) de 26 cm de diamètre	1	Unité	10 447,0	10 447,0
385	Poêle	1	Unité	15 000,0	15 000,0
386	Seau en plastic avec couvercle 20 l	1	Unité	14 646,5	14 646,5
387	Bassin (45 cm de diamètre) importé	1	Unité	3 500,0	3 500,0
388	Thermos 1l	1	Unité	14 317,6	15 000,0
389	Fers à repasser électrique	1	Unité	90 000,0	70 000,0
390	Fer à repasser non électrique	1	Unité	25 000,0	25 000,0
<b>055 -Outillage et autre matériel pour la maison et le jardin</b>					
<b>0551 -Outillage, matériel et accessoires divers</b>					
391	Piles torche Tiger	1	paire	2 498,0	2 498,0
392	Piles Torche panasonic	1	paire	1 045,8	1 045,8
394	Houe	1	Unité	13 353,0	13 353,0
395	Ampoule à incandescence	1	Unité	1 000,0	1 000,0
396	Ampoule économique (5 W)	1	Unité	2 701,9	3 000,0
397	Tube fluorescent	1	Unité	8 000,0	6 928,2
398	Prise	1	Unité	2 500,0	2 738,6
399	Coupe coupe	1	Unité	11 292,4	11 292,4
400	Hâche locale	1	Unité	10 000,0	10 000,0
401	Hâche importée	1	Unité	13 508,0	13 508,0
<b>056 -Biens et services liés à l'entretien courant du foyer</b>					
<b>0561 -Articles de ménage non durables</b>					
402	Savons de ménage GIFURANGUWO blanc	100	Gr	793,7	795,5
403	Savons en poudre non emballé blanc (puff)	1	Kg	5 422,0	5 000,0
404	Savons en poudre non emballé bleu (Toss)	1	Kg	7 766,1	8 000,0
405	Savons en poudre non emballé bleu (Type Géntal)	1	Kg	3 883,0	4 000,0
406	Savons de ménage liquide local pour la vaisselle	5	Litre	23 643,5	25 000,0
408	Briquet	1	Unité	500,0	500,0
409	Allumette importée	1	Boîte	100,0	100,0
410	Bougie locale	1	Unité	816,4	800,0
411	Bougie importée	1	Unité	816,4	800,0
412	Cirage liquide Crown	100	Millilitre(s)	2 738,6	3 000,0
413	Cirage solide LUDE	40	Gr	1 539,7	1 500,0
414	Cirage solide KIWI	32	Gr	3 000,0	3 000,0
415	Brosse pour chaussures	1	Unité	1 000,0	1 000,0
416	Râclette	1	Unité	4 721,9	6 000,0
417	Brosse pour entretien maison	1	Unité	2 500,0	2 500,0
418	Balai à tige en bois	1	Unité	4 753,6	6 000,0
419	Balais à tige de palmier	1	Unité	561,2	561,2
<b>0562 -Services domestiques et services menagers</b>					
420	Salair d'un groom logé sur place	1	mois	12 164,4	12 164,4
421	Salair d'une bonne logé sur place	1	mois	10 000,0	10 000,0
422	Salair d'un gardien logé sur place	1	mois	18 171,2	18 171,2
423	Location des chaises en plastique	1	service	300,0	300,0
424	Location de paniers	1	service	1 000,0	1 000,0

**PRIX A LA CONSOMMATION DES MENAGES DE KIRUNDO: MOIS DE MARS 2024**

Province Kirundo					
N°	Produits	Qté	Unité	févr.-24	mars-24
06 - SANTE					
<b>61-Produits, appareils et matériels médicaux</b>					
<b>0611 -Produits, appareils et matériels médicaux</b>					
426	Acide acétylsalicylique comprimé 500mg	1	Comprimé	500,0	500,0
427	Albédazole	1	Comprimé	900,0	900,0
428	Métronidazole comprimé	1	Comprimé	2 066,1	2 281,7
429	Mébendazole	1	Comprimé	290,4	244,9
430	Prufene	1	Comprimé	7 378,3	6 223,1
431	Ibuprofène	1	Comprimé	740,3	794,2
432	Paracetamol	1	Comprimé	1 000,0	1 000,0
433	Efferalgan	1	Comprimé	6 257,3	6 618,3
434	Quinine:comprimé	1	Comprimé	7 065,1	7 552,9
435	Amoxiciline	1	Comprimé	1 936,5	1 936,5
436	Miconazole	1	Comprimé	1 878,5	1 878,5
437	Diclofénac	1	Comprimé	4 733,6	5 277,3
439	Drotavérine	1	Comprimé	1 011,9	1 011,9
440	Eau physiologique	1	Pièce	707,1	707,1
441	Compresse stérile 10x10 cm	1	Pièce	3 914,9	5 000,0
442	Sparadrap 5x7,5cm	1	Pièce	3 914,9	5 000,0
443	Sparadrap 5x5cm	1	Pièce	2 603,2	3 324,7
444	Alcool iodé	1	Pièce	2 766,3	2 500,0
445	Termomètre numérique	1	Pièce	8 000,0	8 000,0
446	Tensiomètre numérique	1	Pièce	75 000,0	75 000,0
447	Verre correcteurs	1	Pièce	20 000,0	20 000,0
<b>062 -Services ambulatoires</b>					
<b>0621 -Services médicaux et dentaires</b>					
448	Consultation Généraliste en milieu public	1	Service	3 500,0	3 500,0
452	Frais de pose des prothèses dentaires	1	Service	16 000,0	16 000,0
<b>0623 -Services paramédicaux</b>					
454	Examen de selle (Clinique publique)	1	Service	1 750,0	1 750,0
456	Examen de sang NFS (Clinique publique)	1	Service	6 500,0	6 500,0
458	Radiographie d'un thorax (Clinique publique)	1	Service	12 500,0	12 500,0
459	Echographie (hôpital public)	1	Service	10 000,0	10 000,0
462	Examen d'urine (Clinique publique)	1	Service	7 450,0	7 450,0
464	Service d'infirmier	1	Service	500,0	500,0
465	Etablissement d'une fiche(Clinique publique)	1	Service	2 500,0	2 500,0
<b>0623 -Services hospitaliers</b>					
467	Hospitalisation dans un hôpital public (salle commune)	1	Service	2 000,0	2 000,0
468	Hospitalisation dans une clinique public (chambre individuelle)	1	Service	10 000,0	10 000,0
<b>07 - TRANSPORTS</b>					
<b>071 -Achat de véhicules</b>					
<b>0712 -Cycle et motocycle et vehicules a traction animale</b>					
475	Vélo KINGA à bagage	1	Unité	300 000,0	300 000,0

**PRIX A LA CONSOMMATION DES MENAGES DE KIRUNDO: MOIS DE MARS 2024**

Province Kirundo					
N°	Produits	Qté	Unité	févr.-24	mars-24
<b>072 -Dépenses d'utilisation des véhicules</b>					
<b>0721 -Pièces de rechange et accessoires</b>					
480	Pneu YANA 750x16 JS 14 PLY	1	Unité	180 000,0	186 434,0
481	Pneu Yana 750x15 12 PLY	1	Unité	170 000,0	176 076,5
482	Pneu Michelin 155 R 13 MX	1	Unité	100 000,0	103 574,4
483	Pneu arrière pour cyclomoteur	1	Unité	60 000,0	60 000,0
484	Pneu pour vélo à bagage	1	Unité	29 000,0	29 000,0
485	Pneu arrière pour moto TVS	1	Unité	106 956,1	114 653,1
486	Chambre à air R14 (voiture)	1	Unité	28 000,0	28 000,0
487	Chambre à air pour vélo à bagage	1	Unité	7 000,0	7 000,0
488	Chambre à air pour moto TVS	1	Unité	7 583,9	8 000,0
489	Batterie YOKOHAMA pour automobile (voiture)	1	Unité	169 779,7	179 094,6
491	Batterie Varta 12 V 45 AH 210A	1	Unité	250 000,0	250 000,0
492	Batterie Varta 12 V 45 AH 210A	1	Unité	250 000,0	250 000,0
493	Bougie d'allumage pour automobile (voiture)	1	paquet	40 000,0	38 619,6
494	Plaquettes de freins (voiture)	1	paquet	25 000,0	23 957,1
<b>0722 -Carburants et lubrifiants</b>					
495	Essence	1	Litre	4 064,0	4 064,0
496	Gas-oil	1	Litre	3 989,0	3 989,0
497	Huile moteur pour véhicule Diesel	1	Litre	20 000,0	20 327,9
498	Huile moteur pour véhicule à essence	1	Litre	20 000,0	20 327,9
499	Huile de frein	1	Litre	21 273,2	23 392,1
<b>0723 -Entretien et réparations de véhicules particuliers</b>					
500	Lavage voiture	1	Service	2 289,4	2 000,0
501	Lavage d'une Jeep 4X4	1	Service	3 301,9	3 000,0
502	Collage de pneu automobile (un seul trou)	1	Service	3 000,0	3 000,0
503	Collage de pneu pour moto	1	Service	1 500,0	1 500,0
504	Vidange	1	Service	2 000,0	2 000,0
505	Remplacement de plaquettes de freins	1	Service	2 000,0	2 000,0
<b>073 -Services de transport</b>					
<b>0732 -Transport routier de passagers</b>					
513	Taxi-moto: petite course itinéraire libre	1	Service	1 000,0	1 000,0
514	Taxi - vélo: petite course itinéraire libre,	1	Service	300,0	300,0
516	Transport de passager de la province vers Bujumbura Mairie	1	Billet	17 500,0	20 000,0
<b>0736 -Autres types de transports et services de transport</b>					
526	Location de véhicule avec chauffeur voiture (TI)	1	Jour	40 000,0	40 000,0
527	Location de véhicule avec chauffeur jeep (PRADO)	1	Jour	40 000,0	40 000,0
<b>09 - LOISIRS ET CULTURES</b>					
<b>091 -Matériel audiovisuel, photographique et de traitement de</b>					
<b>0911 -Appareils de réception, d'enregistrement et de reproduct</b>					
580	Radio simple	1	Unité	35 000,0	35 000,0
581	SABUFA (Sonny)	1	Unité	160 000,0	160 000,0
582	Téléviseur SHARP en couleur 55 cm (21")	1	Unité	224 819,0	224 819,0



**PRIX A LA CONSOMMATION DES MENAGES DE KIRUNDO: MOIS DE MARS 2024**

Province Kirundo					
N°	Produits	Qté	Unité	févr.-24	mars-24
583	Téléviseur SONY en couleur 55 cm (21") i	1	Unité	224 819,0	224 819,0
584	Téléviseur JVC en couleur 55 cm (21")	1	Unité	224 819,0	224 819,0
585	Téléviseur numérique écran plat (32") "Samsung"	1	Unité	624 499,8	700 000,0
586	Antenne de télévision (Air Start)	1	Unité	27 386,1	30 000,0
587	Décodeur de chaine cryptée	1	Unité	110 000,0	100 000,0
588	Lecteur DVD	1	Unité	176 000,0	160 000,0
<b>0913 -Matériel de traitement de l'information et supports d'enr</b>					
589	Calculatrice scientifique CASIO	1	Unité	20 000,0	20 000,0
590	Calculatrice commerciale	1	Unité	16 509,6	25 000,0
598	Logiciel Anti-virus (Kaspersky)	1	Unité	30 000,0	30 000,0
599	Clé USB (flash disk 4 GB)	1	Unité	15 000,0	15 000,0
600	Carte Mémoire (2 GB)	1	Unité	10 000,0	10 000,0
<b>093 -Autres articles et matériel de loisirs, de jardinage et anim</b>					
<b>0931 -Jeux et jouets, passe-temps et articles de sport et divers</b>					
601	Voiture (jouet	1	Unité	4 000,0	4 000,0
602	Carte (Titanique)	1	Paquet	643,5	700,0
603	Ballon en plastique pour enfant	1	Unité	2 000,0	2 000,0
<b>0933 -Produits pour jardins, plantes et fleurs, animaux de com</b>					
604	Engrais chimique - NPK	1	Kg	2 000,0	2 000,0
605	Engrais chimique - Urée	1	Kg	2 000,0	2 000,0
606	Engrais chimique - DAP	1	Kg	2 000,0	2 000,0
607	Engrais chimique -Kcl	1	Kg	2 000,0	2 000,0
<b>094 -Services récréatifs et culturels</b>					
<b>0941 -Services récréatifs et sportifs et services culturels</b>					
611	Services de photographe (développement, tirage) série de 8 photos passeport	1	Photos	3 000,0	3 000,0
612	Services de photographe (développement, tirage) série de 2 photos carte postal en couleur	1	Photos	3 000,0	3 000,0
613	Album pour photo grand format 200 pauses,	1	Unité	50 000,0	50 000,0
614	Album pour photo petit format à 24 pauses;at	1	Unité	4 000,0	4 000,0
616	Droit d'entrée au Stade de football: Championat local (Pourtour)	1	Billet	500,0	500,0
618	Droit d'entrée dans une salle de vidéo des quartiers populaires	1	Billet	100,0	100,0
<b>095 -Journaux, livres et articles de papeterie</b>					
<b>0954 -Papeterie et matériel de dessin et imprimés divers</b>					
623	Cahier de 48 feuilles quadrillé	1	Unité	1 020,3	1 200,0
624	Cahier de 60 feuilles quadrillé	1	Unité	1 500,0	1 500,0
625	Cahier de 100 feuilles quadrillé	1	Unité	2 000,0	2 000,0
626	Stylos à bille	1	Unité	569,4	638,2
627	Registre quadrillé	1	Unité	6 740,4	7 000,0
628	Reliure avec carton simple	1	Unité	1 732,1	1 732,1
629	Reliure avec carton et transparent	1	Unité	1 732,1	1 732,1

**PRIX A LA CONSOMMATION DES MENAGES DE KIRUNDO: MOIS DE MARS 2024**

Province Kirundo					
N°	Produits	Qté	Unité	févr.-24	mars-24
630	Rame de papier double A	1	Paquet	21 858,9	24 000,0
631	Enveloppes sac A4	1	Unité	500,0	500,0
632	Enveloppes par avion petite dimension	1	Unité	150,0	100,0
633	Crayons HB	1	Unité	300,0	300,0
634	Late en plastic transparent	1	Unité	1 000,0	1 000,0
635	Boîte mathématique	1	Boîte	3 715,0	5 000,0
636	Boîte de couleur petit format	1	Boîte	2 823,1	3 000,0
<b>10 - ENSEIGNEMENT</b>					
<b>101 -Enseignement pré-élémentaire et primaire</b>					
<b>1011 -Enseignement pré-élémentaire et primaire</b>					
640	Frais de scolarité jardin d' enfants ou maternelle privée	1	Trimestre;	44 158,8	44 158,8
641	Frais de scolarité dans une école primaire privée	1	Trimestre;	49 598,4	49 598,4
<b>102 -Enseignement secondaire</b>					
<b>1021 -Enseignement secondaire</b>					
642	Frais de scolarité dans une école secondaire publique	1	Trimestre;	7 000,0	7 000,0
643	Frais de scolarité dans une école secondaire privée	1	Trimestre;	203 000,0	203 000,0
<b>11 - RESTAURANTS ET HÔTELS</b>					
<b>111 -Services de restauration</b>					
<b>1111 -Restaurants, cafés et établissements similaires</b>					
650	Petit-déjeuner hors ménage: (agatoke)	1	Service	1 974,4	1 978,6
651	Petit-déjeuner hors ménage (sandwich simple +thé noir)	1	Service	1 000,0	1 000,0
652	Petit-déjeuner hors ménage (sandwich simple +thé au lait)	1	Service	1 000,0	1 000,0
653	Lait frais au cafétariat	500	Millilitre(s)	1 500,0	1 500,0
654	Sandwich au cafétariat	100	Gr	403,3	431,5
655	Tasse de thé noir	1	Tasse(s)	500,0	500,0
656	Tasse de thé au lait	1	Tasse(s)	500,0	500,0
657	Omlettes nature (2 œufs)	1	Service	2 000,0	2 000,0
658	Repas (Haricot + Riz) dans un restaurant	1	Service	1 661,3	1 661,3
659	Repas (Haricot + Banane ou pomme de terre) dans un restaurant	1	Service	1 974,4	1 974,4
660	Repas (petit pois frais+ Banane ou pomme de terre) dans un restaurant	1	Service	2 479,7	2 479,7
661	Repas (Pâte+viande) dans un restaurant.	1	Service	2 892,6	2 689,1
662	Brochettes simple de viande de chèvre	1	Service	2 208,2	2 208,2
663	Brochettes de viande de chèvre accompagné	1	Service	3 362,5	3 451,2
664	Brochettes simple de viande de vache	1	Service	2 828,4	2 828,4
665	Brochettes de viande de vache accompagné	1	Service	4 242,6	4 242,6
666	Brochettes simple de poisson	1	Service	16 000,0	16 000,0
667	Brochettes accompagné de poisson	1	Service	16 000,0	16 000,0
668	Quart de poulet	1	Service	15 000,0	15 000,0
669	Ragoût	1	Service	13 000,0	13 000,0

**PRIX A LA CONSOMMATION DES MENAGES DE KIRUNDO: MOIS DE MARS 2024**

Province Kirundo					
N°	Produits	Qté	Unité	févr.-24	mars-24
670	Jaret	1	Service	6 810,6	6 810,6
671	Mchopo	1	Service	2 792,8	2 792,8
672	Bière Amstel Blonde 65 Cl dans un cabaret	65	Centilitre(s)	3 000,0	3 000,0
673	Bière Amstel Bock 33 Cl au cabaret	33	Centilitre(s)	2 600,0	2 600,0
674	Bière Primus 72 Cl au cabaret	72	Centilitre(s)	2 200,0	2 200,0
675	Bière Primus 50 Cl (AKABAJU) au cabaret	50	Centilitre(s)	1 700,0	1 700,0
676	Vin de banane INSONGO au cabaret	75	Centilitre(s)	1 848,0	1 848,0
677	Vin de banane RUGOMBO/URWARWA au cabaret	75	Centilitre(s)	874,7	874,7
678	Vin rouge au cabaret (Drosty 375 ml)	375	Centilitre(s)	18 000,0	18 000,0
679	Vin blanc martini blanc (1l) au cabaret	1	Litre	50 689,7	50 689,7
680	(whisky J&B au cabaret	1	Litre	99 331,1	99 331,1
681	Vin de messe au cabaret	75	Centilitre(s)	22 303,5	22 303,5
682	Heineken 65 cl au cabaret	65	Centilitre(s)	9 225,5	9 225,5
683	Heineken 33 cl au cabaret	33	Centilitre(s)	9 124,1	9 124,1
684	Bière NYONGERA 72 Cl dans cabaret	72	Centilitre(s)	2 230,3	2 230,3
685	Bière de sorgho	75	Centilitre(s)	674,1	674,1
686	Boissons gazeuse en bouteille en verre au cabarêt (Fanta)	300	Millilitre(s)	1 476,4	1 500,0
<b>112 - Services d'hébergement</b>					
<b>1121 - Hôtels et services d'hébergement</b>					
688	Chambre dans un hôtel moyenne classe (lit simple)	1	Nuit(s)	30 000,0	30 000,0
689	Chambre dans un hôtel simple (sanitaire interne dans la chambre)	1	Nuit(s)	10 000,0	10 000,0
690	Chambre dans un hôtel simple (sanitaire externe de la chambre)	1	Nuit(s)	5 000,0	5 000,0
<b>12 - BIENS ET SERVICES DIVERS</b>					
<b>121 - Soins corporels</b>					
<b>1211 - Salons de coiffure et instituts de soins et de beauté</b>					
691	Coupe ordinaire pour homme, Avec tondeuse électrique	1	Service	630,0	630,0
692	Coupe ordinaire pour dame	1	Service	1 000,0	1 000,0
693	Coupe carré pour dame	1	Service	2 000,0	2 000,0
694	Coupe cheveux lisse pour dame	1	Service	7 000,0	7 000,0
695	Coiffure lisse simple et lavage	1	Service	2 000,0	2 000,0
696	Coiffure moderne et lavage	1	Service	10 000,0	10 000,0
697	Coiffure sans lavage	1	Service	1 500,0	1 500,0
698	Défrisage des cheveux (main d'œuvre seulement)	1	Service	1 500,0	1 500,0
699	Défrisage des cheveux (produit+main d'œuvre)	1	Service	5 457,0	5 457,0
700	Tresse natte	1	Service	10 000,0	10 000,0
701	Tresse mèches longues	1	Service	10 000,0	10 000,0
<b>1213 - Autres appareils électriques ou non et articles pour soins</b>					
702	Brosse à dent: White dent	1	Unité	1 500,0	1 500,0
703	Peigne à cheveux lisses en plastic	1	Unité	1 000,0	1 000,0
704	Peigne à cheveux naturels en plastic	1	Unité	500,0	500,0
705	Coupe à ongles	1	Unité	500,0	500,0
706	Lame de rasoir TATRA	1	Unité	200,0	200,0

**PRIX A LA CONSOMMATION DES MENAGES DE KIRUNDO: MOIS DE MARS 2024**

Province Kirundo					
N°	Produits	Qté	Unité	févr.-24	mars-24
707	Rasoir Bic	1	Unité	1 000,0	1 000,0
708	Pâte dentifrice Colgate (Herbal) 100ml	100	Millilitre(s)	5 793,2	6 235,7
709	Pâte dentifrice White dent 190g	190	Gr	4 069,6	4 500,0
710	Pâte dentifrice Signal 120ml	120	Millilitre(s)	5 646,2	6 000,0
711	Lait de toilette local COPAR (Citron 500ml)	500	Millilitre(s)	5 000,0	5 000,0
712	Lait de toilette importé (Revlon 600ml)	600	Millilitre(s)	6 000,0	6 000,0
713	Lait de toilette importé Vasélyne (100 ml)	100	Millilitre(s)	6 000,0	6 000,0
714	Movit (lait 260ml)	260	Millilitre(s)	4 252,9	4 252,9
715	Familial savonor	200	Gr	2 540,6	2 777,8
716	Shaza savonor	150	Gr	2 228,3	2 500,0
717	Orissa savonor	100	Gr	1 469,8	1 666,7
718	Savon de toilette GIV	80	Gr	1 500,0	1 500,0
719	Savon de toilette Impérial	200	Gr	3 791,0	4 571,4
721	Savon médicinal local Muganga	85	Gr	1 434,5	1 500,0
722	Dettol importé (savon)	100	Gr	2 500,0	2 500,0
724	Vernis simple 18ml	18	Millilitre(s)	1 430,1	1 430,1
725	Rouge à lèvres	8	Gr	1 693,9	1 693,9
726	Papier hygiénique de bonne qualité (blanc)	1	Rouleau	1 500,0	1 500,0
727	Papier hygiénique de moyenne qualité (rose)	1	Rouleau	1 500,0	1 500,0
728	Couches jetables Pamper's pour bébé de 3 a 6 kilos	1	Unité	553,3	600,0
729	Poudre compact (fond de teint 17 gr)	17	Gr	1 682,9	2 000,0
730	Poudre blanc vestline	100	Gr	2 000,0	2 000,0
731	Tampons hygiéniques (Cotex Feathers)	1	Paquet	3 178,5	3 500,0
<b>123 -Effets personnels n.c.a</b>					
<b>1231 -Autres appareils et articles pour soins corporels, bijoux</b>					
732	Boucles d'oreille (vis)	1	Pair(e)	3 000,0	3 000,0
<b>1232 -Autres effets personnels</b>					
735	Sacoche	1	Unité	35 000,0	35 000,0
736	Valise à roulette	1	Unité	60 659,4	60 659,4
737	Valise simple	1	Unité	30 000,0	30 000,0
738	Sac à dos	1	Unité	35 000,0	35 000,0
739	Parapluies droits	1	Unité	8 000,0	8 000,0
740	Parapluies pliants	1	Unité	8 000,0	8 000,0
741	Sac à main en similicuir	1	Unité	15 000,0	15 000,0
742	lunettes solaires pour femmes bas de gamme	1	Unité	5 000,0	5 000,0
743	lunettes solaires pour homme bas de gamme	1	Unité	3 000,0	3 000,0
744	Porte-monnaie en similicuir	1	Unité	2 000,0	2 000,0
745	Cercueils ordinaire pour adulte	1	Unité	42 171,6	50 000,0
746	Cercueils ordinaire pour enfants (0 - 5 ans)	1	Unité	30 000,0	30 000,0
<b>127 -Autres services n.c.a</b>					
<b>1271 -Autres services n.c.a.</b>					
752	Frais de moulin manioc	1	Service	88,8	80,7
753	Frais de moulin maïs	1	Service	100,0	100,0
755	Frais d'une attestation de nationalité	1	Service	2 000,0	2 000,0

**PRIX A LA CONSOMMATION DES MENAGES DE KIRUNDO: MOIS DE MARS 2024**

Province Kirundo					
N°	Produits	Qté	Unité	févr.-24	mars-24
756	Frais d'établissement d'un extrait de naissance	1	Service	2 000,0	2 000,0
757	Frais d'établissement d'un extait de mariage	1	Service	2 000,0	2 000,0
758	Frais d'établissement d'Extrait d'acte de décès	1	Service	2 000,0	2 000,0
759	Frais d'établissement d'une attestation d'état civil	1	Service	2 000,0	2 000,0
760	Frais d'établissemnt d'une attestation résidence	1	Service	2 000,0	2 000,0
761	Frais d'établissement d'une attestation d'identité complète	1	Service	2 000,0	2 000,0
765	Frais de délivrance de Carte Nationale d'Identité	1	Service	2 000,0	2 000,0
767	Frais de conservation de dépouille à la morgue	1	Service	10 000,0	10 000,0

**PRIX A LA CONSOMMATION DES MENAGES DE MAKAMBA: MOIS DE MARS 2024**

Province Makamba					
N°	Produits	Qté	Unité	févr.-24	mars-24
<b>01 - ALIMENTATION ET BOISSONS NON ALCOOLISÉES</b>					
<b>011 - Produits alimentaires</b>					
<b>0111 - Pains et céréales</b>					
1	Riz blanc local à grains longs	1	Kg	4 049,1	4 123,0
2	Riz blanc local à grains courts	1	Kg	3 516,5	3 581,8
3	Riz blanc long grains importé de la Tanzanie	1	Kg	4 500,0	4 483,2
5	Maïs à grains blanc local BIO	1	Kg	1 745,7	1 647,7
6	Maïs à grains blanc local HYBRIDE	1	Kg	1 773,4	1 700,0
7	Maïs en grains blanc importé	1	Kg	1 849,3	1 728,8
8	Sorgho rouge local non germé	1	Kg	2 547,7	2 473,9
9	Sorgho blanc local	1	Kg	2 752,1	2 835,4
10	Blé local	1	Kg	3 500,0	3 578,8
11	Eleusine local	1	Kg	2 738,6	2 809,1
12	Farine de maïs local	1	Kg	2 048,2	1 965,2
13	Farine de maïs blanche importé	1	Kg	3 397,7	3 261,8
16	Farine de sorgho non germé local	1	Kg	2 297,2	2 235,8
17	Macaroni importé	500	Gr	5 000,0	5 477,2
18	Spaghetti importé	500	Gr	4 000,0	4 000,0
19	Pain tomate local	300	Gr	2 028,1	2 055,4
20	Pain coupé simple local	300	Gr	1 936,3	1 998,0
21	Pain coupé double local	500	Gr	1 556,6	1 556,6
22	Pain non coupé local en forme de baguette (pain français)	150	Gr	384,2	384,2
23	Sandwich local	100	Gr	588,6	613,1
26	Beignets à base de farine de blé	50	Gr	509,3	519,5
27	Biscuits au chocolat importés	90	Gr	1 800,0	1 800,0
28	Petit cake emballé local	50	Gr	520,6	531,1
29	Pain plat (Chapati) local	50	Gr	431,6	416,9
<b>0112 - Viandes</b>					
30	Viande de boeuf avec os	1	Kg	10 000,0	10 000,0
31	Viande de bœuf sans os	1	Kg	11 137,6	12 000,0
32	Tripes de bœuf	1	Kg	10 851,2	10 851,2
34	Viande de chèvre	1	Kg	14 186,1	14 186,1
35	Viande de porc sans os	1	Kg	9 654,9	9 654,9
36	Viande de porc avec os	1	Kg	9 283,2	9 283,2
37	Poulet local sur pied	1	Kg	11 249,7	10 542,3
<b>0113 - Poissons et Fruits de mer</b>					
43	Ndagala frais	1	Kg	12 309,3	20 636,4
44	Mukeke frais	1	Kg	20 415,7	10 760,6
49	Ndagala sec local	1	Kg	49 803,6	59 275,9
50	Ndagala sec importé	1	Kg	13 067,6	15 607,5
51	Mukeke sec et fumé	1	Kg	17 537,8	16 164,3
53	Sardine à tomate	155	Gr	2 500,0	2 500,0
54	Sardine à huile	25	Gr	3 500,0	3 500,0
<b>0114 - Lait, fromage et œuf</b>					
55	Lait frais de vache local (Imfyufyu)	1	Litre	2 400,0	2 400,0
57	Lait frais en paquet Hiland importé	500	Millilitre(s)	2 000,0	2 000,0
59	Lait en poudre NIDO 400 gr	400	Gr	25 980,8	25 980,8
60	Lait en poudre SUPALAIT 400 gr	400	Gr	20 000,0	20 196,1
62	Yaourt naturel en pot en plastic	150	Gr	2 271,4	2 271,4

**PRIX A LA CONSOMMATION DES MENAGES DE MAKAMBA: MOIS DE MARS 2024**

Province Makamba					
N°	Produits	Qté	Unité	févr.-24	mars-24
65	Œuf local	1	Unité	651,9	651,9
	<b>0115 -Huiles et graisses</b>				
68	Huile de palme local non raffiné	1	Litre	5 000,0	5 132,5
69	Huile de coton GOLDEN	5	Litre	55 165,4	55 497,7
70	Huile COOKI (SAVONOR)	5	Litre	31 318,9	31 318,9
72	Margarine blue band Importé en pot en plastic	250	Gr	5 596,6	5 694,8
73	Huile d'olive importé	1	Litre	40 000,0	40 000,0
74	Huile de tournesol local	5	Litre	64 681,5	65 806,8
75	Huile de tournesol importé	5	Litre	70 000,0	70 000,0
	<b>0116 - Fruits</b>				
77	Avocats local	1	Kg	833,5	862,9
78	Bananes mûres longues local	1	Kg	1 347,9	1 630,3
79	Bananes mûres courtes local	1	Kg	1 779,6	2 160,0
80	Ananas local	1	Kg	731,6	838,9
81	Oranges local	1	Kg	2 405,4	1 952,8
82	Citron local	1	Kg	1 043,1	1 251,8
83	Mandarines local	1	Kg	1 372,0	804,9
84	Papayes local	1	Kg	866,3	853,7
85	Fruits de la passion (amabungo) local	1	Kg	2 748,9	3 133,6
86	Prunes de Japon (amatunda) local	1	Kg	2 987,7	3 301,0
87	Mangues ordinaire local (indundi)	1	Kg	560,7	656,9
88	Mangues greffé local	1	Kg	1 196,5	1 196,5
	<b>0117 -Légumes</b>				
89	Oignons blanc local	1	Kg	3 792,0	5 386,8
90	Oignons rouge local	1	Kg	2 891,3	4 003,8
91	Tomates fraîches local	1	Kg	2 867,4	2 801,0
92	Conserves de Tomate (salsa) importé	70	Gr	1 237,6	1 316,3
93	Petites aubergines (Intore) local	1	Kg	1 026,4	1 042,2
95	Petit pois vert local	1	Kg	5 207,3	5 701,1
97	Poivron vert local	1	Kg	2 635,8	3 268,9
98	Ails frais local (non décortiqués)	1	Kg	13 639,6	12 560,6
99	Carottes local	1	Kg	1 531,3	1 536,3
100	Choux vert local	1	Kg	613,6	746,1
101	Feuilles de manioc	1	Kg	932,6	875,2
102	Lengalenga	1	Kg	1 361,7	982,4
103	Poirreaux local	1	Kg	3 986,9	3 619,6
104	Epinard local	1	Kg	1 827,9	1 403,5
105	Feuilles de haricot (umukubi)	1	Kg	1 616,9	1 009,0
107	Arrachides décortiqués local	1	Kg	6 295,2	6 548,3
108	Arrachides grillés local	100	g	913,9	964,6
109	Farine d'arachide locale	1	Kg	7 877,9	8 222,6
110	Haricot sec de couleur blanche	1	Kg	3 509,5	3 857,4
111	Haricot sec de couleur jaune	1	Kg	3 826,4	4 153,7
112	Haricot sec de couleur rouge	1	Kg	3 367,7	3 565,2
113	Haricot sec graines mélangés	1	Kg	3 134,9	3 347,5
114	Petit pois sec local	1	Kg	6 378,4	6 893,3
116	Pomme de terre de couleur mauve	1	Kg	1 687,0	1 888,3
117	Pomme de terre local couleur jaune (genre Ruhengeri)	1	Kg	1 722,6	1 925,8
118	Pomme de terre Ruhengeri	1	Kg	1 874,1	2 000,0

**PRIX A LA CONSOMMATION DES MENAGES DE MAKAMBA: MOIS DE MARS 2024**

Province Makamba					
N°	Produits	Qté	Unité	févr.-24	mars-24
119	Patate douce local	1	Kg	1 099,3	986,7
120	Banane douce (igisahira)	1	Kg	853,2	796,7
121	Colocase (ay'i Kizungu)	1	Kg	851,2	720,7
122	Manioc frais en tubercule	1	Kg	1 041,4	1 047,8
125	Farine de manioc sec IKIVUNDE	1	Kg	3 000,0	3 000,0
126	Farine de manioc sec INYANGE	1	Kg	1 816,3	1 840,5
127	Ubuswage	1	Kg	1 536,4	1 555,6
<b>0118 -Sucre, confiture, miel, chocolat et confiserie</b>					
129	Sucre blanc cristallisé local (SOSUMO)	1	Kg	3 300,0	3 300,0
131	Miel local	1	Kg	12 000,0	12 000,0
133	Bonbon	1	Unité	50,0	50,0
<b>0119 -Produits alimentaires n.c.a</b>					
134	Sel de cuisine non emballé(non fin).	1	Kg	1 103,2	1 103,2
135	Sel de table emballé	600	Gr	7 493,3	7 764,7
136	Mayonnaise importé	470	Gr	13 000,0	13 161,6
137	Cube (maggi, jumbo, etc.)	4	Gr	224,5	224,5
138	Piment rouge frais (Mbuzi) local	1	Kg	4 933,9	6 159,2
139	Céleri local	1	Kg	5 631,0	5 092,9
140	Pilipili liquide local	340	Gr	2 000,0	2 000,0
141	Farine pour Bébé importé(Cérélac)	400	Gr	23 496,5	24 328,8
142	Lait en poudre pour bébé Guigoz	400	Gr	25 000,0	25 000,0
143	Lait en poudre pour bébé (NAN) (0 à 6 mois)	400	Gr	35 786,7	35 792,2
<b>012 -Boissons non alcoolisées</b>					
<b>0121 -Cafe, the et cacao</b>					
144	Café en paquet local	250	Gr	7 500,0	7 500,0
145	Café soluble instantané en boîte (NESCAFE)	250	Gr	57 445,6	57 837,8
146	Thé en paquet	200	Gr	2 072,8	2 095,4
<b>0122 -Eaux minérales, boissons rafraichissantes, jus de fruit</b>					
147	Jus d'orange en carton	1	Litre	5 000,0	5 000,0
148	Jus de fruits en carton (cocktail)	1	Litre	5 000,0	5 000,0
149	Sirop de maracoudja Akezamutima	65	Centilitre(s)	5 700,9	5 700,9
150	Boisson gazeuse en bouteille en verre (coca cola, sprite, orange, citron)	30	Centilitre(s)	1 500,0	1 500,0
151	Eau minérale(1,5l) Kinju local	1,5	Litre	2 249,4	2 249,4
152	Eau minérale (500 ml) Kinju local	500	Millilitre(s)	855,3	833,3
153	Eau minérale gazeuse Aquavie (650ml) local	650	Millilitre(s)	1 000,0	1 000,0
<b>02 - BOISSONS ALCOOLISÉES, TABAC ET STUPEFIANT</b>					
<b>021 -Boissons alcoolisées</b>					
<b>0211 -Spiritueux</b>					
154	Whisky J&B importé	1	Litre	55 000,0	55 000,0
<b>0212 -Vin et boissons fermentées</b>					
156	Vin de banane (isongo)	75	Centilitre(s)	2 000,0	2 000,0
157	Vin de banane Urugombo/Urwarwa	75	Centilitre(s)	1 500,0	1 500,0
158	Vin rouge Drosdy importé en bouteille en verre	375	Millilitre(s)	17 500,0	17 500,0
159	Vin de messe importé	75	Centilitre(s)	47 000,0	47 000,0
160	Vin blanc Martini importé	75	Centilitre(s)	47 000,0	47 000,0



**PRIX A LA CONSOMMATION DES MENAGES DE MAKAMBA: MOIS DE MARS 2024**

Province Makamba					
N°	Produits	Qté	Unité	févr.-24	mars-24
<b>0213 -Biere</b>					
161	Amstel blonde(65cl) local	65	Centilitre(s)	3 000,0	3 000,0
163	Primus(72cl) local	72	Centilitre(s)	2 200,0	2 200,0
164	Heineken (65cl) importé	65	Centilitre(s)	8 450,0	8 450,0
165	Heineken (33cl) importé	33	Centilitre(s)	9 000,0	10 000,0
<b>022 -Tabacs</b>					
<b>0221 -Tabacs</b>					
167	Supermatch local	1	cigarettes	131,0	131,0
168	Yes local	1	cigarettes	158,7	158,7
169	Feuilles de tabac (turumbombeke)	100	Gr	1 281,5	1 281,5
<b>03 - ARTICLES D'HABILLEMENT ET CHAUSSURES</b>					
<b>031 -Articles d'habillement</b>					
<b>0311 -Tissus d'habillement</b>					
170	Popeline (1ère qualité)	1	mètre	3 240,4	3 240,4
171	Tissus pour costume	1	mètre	18 714,6	18 714,6
172	Tissus pour uniforme scolaire	1	mètre	15 000,0	15 000,0
173	Ikanga	4,5	yards	15 000,0	15 000,0
174	Igitenge Demi hollandais	6	yards	55 000,0	55 000,0
175	Igitenge AFRITEX	6	yards	23 313,9	23 313,9
177	Voile en nylon importé (Imvutano)	1	Ensemble	87 464,3	87 137,3
<b>0312 -Vetements</b>					
178	Pantalon neuf importé pour homme	1	Unité	32 601,3	34 491,4
179	Pantalon friperie importé pour homme	1	Unité	15 984,7	15 659,5
180	Chemise de ville longues manches neuve pour homme	1	Unité	32 148,5	32 785,3
181	Chemise de ville courtes manches neuve pour homme	1	Unité	33 108,4	33 123,3
182	Chemise de ville longues manches friperie pour homme	1	Unité	10 488,1	11 218,6
183	Chemise de ville courtes manches friperie pour homme	1	Unité	10 122,7	10 718,7
184	Costume pour homme	1	Ensemble	177 482,4	177 482,4
185	Tee-shirts friperie pour homme	1	Unité	6 868,6	7 083,7
186	Capitula (culotte) friperie pour homme	1	Unité	10 841,2	10 799,2
187	Slip neuf Homme en coton avec ceinture élastique	1	Unité	3 753,9	3 841,6
188	Slip neuf Homme en coton sans ceinture	1	Unité	4 068,2	3 956,3
189	Singlet neuf pour homme	1	Unité	6 484,2	6 484,2
190	Singlet friperie pour homme	1	Unité	3 000,0	3 000,0
191	Chaussettes neuf pour homme	1	paire	2 939,8	2 939,8
192	Chaussettes friperie pour homme	1	paire	2 236,1	2 075,8
193	Jupe neuve pour femme	1	Unité	26 909,4	31 220,7
194	Jupe friperie pour femme	1	Unité	8 825,4	8 944,3
195	Robe neuve pour femme	1	Unité	54 529,7	54 852,4
196	Ensemble femme	1	Ensemble	91 500,0	89 953,6
197	Blouse importée neuf pour femme	1	Unité	18 348,9	19 088,3
198	Chemise friperie pour femme	1	Unité	6 877,7	7 391,5
201	Slip neuf en coton pour dame	1	Unité	3 741,7	3 741,7
202	Slip friperie en coton pour dame	1	Unité	2 910,2	2 720,0

**PRIX A LA CONSOMMATION DES MENAGES DE MAKAMBA: MOIS DE MARS 2024**

Province Makamba					
N°	Produits	Qté	Unité	févr.-24	mars-24
203	Soutien gorge ordinaire neuf	1	Unité	4 106,1	4 264,6
204	Soutien gorge ordinaire friperie	1	Unité	2 789,0	2 689,1
205	Sous jupe	1	Unité	4 843,1	5 068,5
206	Collants neuf	1	Unité	12 839,4	13 773,2
207	Collants friperie	1	Unité	5 080,1	5 820,4
208	Robe neuve pour un enfant de 5 ans	1	Unité	43 160,0	45 263,8
209	Robe friperie pour un enfant de 5 ans	1	Unité	10 751,3	11 010,8
210	Culotte friperie pour enfant de 6 à 12 ans	1	Unité	6 244,1	7 126,9
211	Tricot friperie pour enfant de 6 à 12 ans	1	Unité	5 695,2	5 703,1
212	Ensemble jupe et chemise pour fille de 6 à 12 ans	1	Ensemble	44 576,1	44 670,5
213	Ensemble culotte et chemise pour garçon de 6 à 12 ans	1	Ensemble	43 963,2	45 148,9
214	Tee-shirts friperie pour enfant de 6 à 12 ans	1	Unité	6 617,4	6 738,7
215	Chemise friperie pour enfant de 6 à 12 ans	1	Unité	7 228,8	7 056,7
216	Pantalon friperie pour enfant de 6 à 12 ans	1	Unité	8 115,1	9 634,9
217	Jupe friperie pour enfant de 6 à 12 ans	1	Unité	7 509,9	8 000,0
218	Grenouillère friperie pour bébé de 0 à 2 ans	1	Unité	2 236,1	2 449,5
219	Slip neuf pour garçon de 6 à 12 ans	1	Unité	1 766,4	1 766,4
220	Slip neuf pour fille de 6 à 12 ans	1	Unité	1 766,4	1 713,5
221	Chaussettes friperie pour enfant de 6 à 12 ans	1	paire	1 513,9	1 539,6
222	Linges blanc en coton	12	Unité	36 000,0	36 000,0
223	Couverture importée pour bébé	1	Unité	23 000,0	23 000,0
224	Flanelle (Ikigoma)	1	Unité	13 490,7	13 891,7
225	Couvre-bébé ordinaire importé	1	Unité	16 992,5	17 324,5
226	Vêtements de sport pour homme, jogging	1	Ensemble	85 000,0	90 000,0
227	Vêtements de sport neuf pour homme, shorts et tricot	1	Ensemble	17 093,5	17 093,5
229	Ensemble Chemise et culotte/jupe kaki (7 à 9 ans)	1	Ensemble	12 055,9	12 468,3
230	Chemise blanche courte manche (7 à 9 ans)	1	Unité	6 295,2	6 484,6
231	Culotte bleu (7 à 9 ans)	1	Unité	7 000,0	7 000,0
232	Jupe bleu (7 à 9 ans)	1	Unité	8 481,6	8 170,6
233	Chemise blanche courte manche (13 à 15ans)	1	Unité	10 532,2	8 218,1
234	Pantalon bleu (13 à 15 ans)	1	Unité	13 985,7	13 779,9
235	Ensemble Chemise blanche et pantalon bleu (13 à 15 ans)	1	Ensemble	20 952,3	20 244,4
236	Jupe bleu (13 à 15 ans)	1	Unité	9 979,9	10 309,0
237	Ensemble Chemise blanche et jupe bleu (13 à 15 ans)	1	Ensemble	16 673,8	17 681,1
	<b>0313 -Autres articles vestimentaires et accessoires d'habillement</b>				
238	Cravates neufs en polyester	1	Unité	6 805,8	6 914,1
239	Ceinture neuf en similicuir	1	Unité	6 877,3	7 322,7
241	Fils à tricoter	1	Rouleau	3 535,5	3 535,5

**PRIX A LA CONSOMMATION DES MENAGES DE MAKAMBA: MOIS DE MARS 2024**

Province Makamba					
N°	Produits	Qté	Unité	févr.-24	mars-24
242	Foulards de tête en nylon plissé pour femmes (Igitambara)	1	Unité	5 000,0	5 185,7
<b>0314 -Confection, nettoyage, réparation et location d'habits</b>					
243	Confection de chemise pour homme	1	service	13 149,4	13 531,1
244	Confection de costume pour homme	1	service	60 000,0	58 708,9
245	Réparation d'une chemise pour homme (col)	1	service	1 351,0	1 351,0
246	Confection ensemble pagne pour femme	1	service	24 494,9	25 027,6
247	Confection tenue locale pour femme (Igitenge)	1	service	1 732,1	1 785,5
248	Confection tenue locale pour femme(Imvutano)	1	service	3 000,0	3 078,1
249	Réparation d'une blouse (diminution ou augmentation)	1	service	1 351,0	1 275,4
250	Confection d'un costume garçon de 6 à 12 ans	1	service	34 908,5	30 488,0
251	Pressing de costume pour homme	1	service	5 000,0	5 000,0
253	Pressing de voile (Imvutano)	1	service	3 000,0	3 000,0
254	Pressing de robe de cérémonie	1	service	10 000,0	10 000,0
255	Location de voile (imvutano)	1	Ensemble	3 633,4	3 633,4
256	Location d'une blouse pour voile	1	Unité	1 319,5	1 319,5
257	Location d'une robe de mariage	1	Unité	115 484,6	115 484,6
<b>032 -Chaussures</b>					
<b>0321 -Chaussures diverses</b>					
258	Chaussures synthétique homme (non cuir)	1	paire	51 689,5	53 159,7
259	Chaussures en cuir friperie pour Hommes	1	paire	48 894,6	49 544,2
260	Sandale neuf en similicuir pour homme	1	paire	44 860,6	44 860,6
261	Sandale d'occasion en cuir pour homme	1	paire	25 000,0	25 000,0
262	Sandales en plastic (Yeboyabo) pour adulte	1	paire	5 896,5	6 081,1
263	Chaussures Ikambambiri	1	paire	8 112,9	7 776,8
264	Basket pour homme (friperie)	1	paire	34 217,6	35 740,5
265	Sandale neuf pour femme	1	paire	24 704,0	25 276,4
266	Sandale d'occasion pour femme occasion	1	paire	20 000,0	20 000,0
267	Chaussures de sortie en cuir friperie pour femmes	1	paire	25 000,0	25 000,0
268	Chaussures de sortie neuf en similicuir pour femme	1	paire	24 019,3	24 536,5
269	Chaussures de sortie friperie en similicuir pour femme	1	paire	20 976,2	22 494,4
270	Chaussures synthétique neuf pour garçon de 6 à 12 ans	1	paire	25 000,0	25 488,8
272	Basket friperie pour enfant de 6 à 12 ans	1	paire	21 603,0	23 643,5
273	Chaussures neuf en similicuir pour fille 6 à 12 ans	1	paire	23 254,1	23 971,6
274	Chaussures friperie en cuir pour fille 6 à 12 ans	1	paire	18 973,7	18 000,0
<b>0322 -Coordonnerie</b>					
275	Renforcement de semelle+ talon pour homme	1	service	2 738,6	2 846,2

**PRIX A LA CONSOMMATION DES MENAGES DE MAKAMBA: MOIS DE MARS 2024**

Province Makamba					
N°	Produits	Qté	Unité	févr.-24	mars-24
276	Remplacement du semelle+talon pour homme	1	service	3 000,0	3 408,7
277	Renforcement de semelle pour femme	1	service	2 656,6	2 846,2
<b>04 - LOGEMENT, EAU, ÉLECTRICITÉ, GAZ ET AUTRES COM</b>					
<b>041 -Loyers effectifs</b>					
<b>0411 -Loyers effectivement payés par les locataires</b>					
278	Loyer d'un logement à 2 Pièces (chambre et salon) Catégorie 1	1	Mois	20 000,0	20 000,0
282	Loyer d'un logement à 2 pièces (chambre et salon) Catégorie 5	1	Mois	10 000,0	10 000,0
283	Loyer d'un logement à 3 Pièces (2 chambres et salon) Catégorie 1	1	Mois	40 000,0	40 000,0
286	Loyer d'un logement à 3 Pièces (2 chambres et salon) Catégorie 4	1	Mois	20 000,0	20 000,0
287	Loyer d'un logement 4 Pièces (3 chambres et salon): Catégorie 1	1	Mois	49 832,8	49 832,8
288	Loyer d'un logement 4 Pièces (3 chambres et salon): Catégorie 2	1	Mois	80 000,0	80 000,0
289	Loyer d'un logement 4 Pièces (3 chambres et salon): Catégorie 3	1	Mois	60 000,0	60 000,0
291	Loyer d'une Villa moderne	1	Mois	150 000,0	150 000,0
<b>043 -Entretien et reparation des logements</b>					
<b>0431 -Matériaux pour travaux d'entretien et de réparation de</b>					
292	Ciment local BUSECO	50	Kg	42 231,1	41 352,1
293	Ciment importé de la Tanzanie (SIMBA BORA)	50	Kg	54 426,3	54 426,3
294	Sable	1	Brouette	750,0	750,0
296	Tôle ondulée importé	1	Unité	32 396,3	33 197,6
297	Brique claustra	1	Unité	1 000,0	1 000,0
298	Brique cuite	1	Unité	53,3	53,3
299	Vitre	1	Unité	75 595,3	76 111,3
300	Carreaux	1	m2	40 000,0	40 000,0
301	Peintures à huile (BASCO)	4	Litre	37 376,1	37 479,3
302	Peinture à eau (BASCO)	4	Litre	24 136,4	24 448,0
303	Fer à béton	1	longueur	32 396,3	33 590,6
304	Planche en eucalyptus	1	Unité	7 829,7	8 071,3
305	Madrier en eucalyptus	1	Unité	7 245,7	7 245,7
307	Tuyau petite dimension 1/2	1	Rouleau	12 000,0	12 000,0
308	Robinet de ravabo	1	Unité	12 944,9	12 944,9
309	Robinet 1/2 (SANWA)	1	Unité	14 743,5	14 873,4
310	Mastic (Bois et fer)	1	Kg	10 287,0	10 287,0
311	Main d'œuvre pour petits travaux de maçonnerie (maçon)	1	Jour	14 186,1	14 186,1
312	Main d'œuvre pour petits travaux de maçonnerie (aide-maçon)	1	Jour	7 093,1	7 093,1
313	Main d'œuvre pour réparation courante de problème de plomberie (Remplacement de vanne)	1	service	5 000,0	5 000,0

**PRIX A LA CONSOMMATION DES MENAGES DE MAKAMBA: MOIS DE MARS 2024**

Province Makamba					
N°	Produits	Qté	Unité	févr.-24	mars-24
314	Main d'œuvre pour renouvellement de peinture	1	Unité	15 000,0	15 000,0
315	Main d'œuvre pour réparation courante de panne d'électricité (remplacement d'une prise)	1	service	3 000,0	3 000,0
316	Main d'œuvre pour le remplacement d'une serrure	1	service	3 324,7	3 324,7
<b>045 -Electricite, gaz et autres combustibles</b>					
<b>0452 -Gaz</b>					
330	Achat du gaz de 20 kg	20	Kg	160 000,0	160 000,0
331	Achat du gaz de 12,5 kg	12,5	Kg	86 400,0	86 400,0
<b>0453 -Combustibles</b>					
333	Pétrole lampant chez le revendeur	1	Litre	10 000,0	10 000,0
334	Mazout chez le revendeur	1	Litre	3 000,0	3 000,0
335	Charbon de bois au détail	1	Kg	848,2	848,2
336	Charbon de bois (demi sac)	1	demi-sac	20 061,6	20 834,9
337	Bois de chauffage	5	Kg	1 732,1	2 235,2
<b>05 - MEUBLES, ARTICLES DE MÉNAGES ET ENTRETIEN CO</b>					
<b>051 -Meubles , articles d'ameublement, tapis et autres revête</b>					
<b>0511 -Meubles et articles d'ameublements</b>					
339	Chaise en bois eucalyptus	1	Unité	24 473,0	25 000,0
340	Salon (Canapés, Divans) en Velour	1	Ensemble	1 200 000,0	1 200 000,0
341	Salon en bois eucalyptus	1	Ensemble	491 001,4	505 244,4
342	Salle à manger en bois eucalyptus	1	Ensemble	253 274,2	253 274,2
343	Armoire/ dressoir en eucalyptus	1	Unité	561 366,0	563 054,4
344	Table en bois en eucalyptus	1	Unité	61 622,4	64 011,9
347	Matelas en mousse (Dodoma) 1.40 x 1.90 x 0.15 m	1	Unité	343 965,2	355 468,2
348	Matelas en mousse (Dodoma) 1.60 x 1.90 x 0.15 m	1	Unité	374 973,3	387 877,1
349	Lit simple 1.40 x 1.90 m modèle ordinaire en eucalyptus	1	Unité	178 293,4	184 027,2
350	Lit simple 1.60 x 1.90 m modèle ordinaire en eucalyptus	1	Unité	198 123,2	198 123,2
351	Armoire de chambre/ Garde robe	1	Unité	295 804,0	297 743,9
<b>0512 -Tapis et autres revêtement de sol</b>					
353	Revêtement de sol en Vinyle	1	mètre	12 123,1	12 293,6
354	Natte (ikirago)	1	Unité	5 828,5	5 828,5
<b>052 -Articles de ménage en textiles</b>					
<b>0521 -Articles de ménage en textiles</b>					
355	Draps de lit simple (1,60x2)	1	paire	75 548,4	72 376,2
356	Draps de lit double (1,80x2)	1	paire	88 301,5	84 901,8
357	Couverture pour adulte importé (150 x 190) cm (genre zamu)	1	Unité	23 154,2	23 361,0
358	Couvre lits neuf	1	Unité	77 297,8	74 916,5
359	Essuie-mains en coton (1.40 x 0.70) m importé (grandes dimensions)	1	Unité	45 000,0	43 656,6

**PRIX A LA CONSOMMATION DES MENAGES DE MAKAMBA: MOIS DE MARS 2024**

Province Makamba					
N°	Produits	Qté	Unité	févr.-24	mars-24
360	Essuie-mains en mélange coton polystère (1.40 x 0.70) m importé (grandes dimensions)	1	Unité	36 879,6	35 654,4
361	Nappes de table (complet)	1	Ensemble	126 577,3	126 577,3
362	Serviette en tissu pour vaisselle	1	Unité	5 000,0	5 000,0
<b>053 -Appareils électroménagers</b>					
<b>0531 -Appareil électroménager, menager et reparation</b>					
367	Cuisinière à charbon en argile	1	Unité	2 557,3	2 557,3
368	Cafetières électriques	1	Unité	50 000,0	50 000,0
369	Ventilateur sur pied	1	Unité	85 000,0	85 000,0
<b>054 -Verrerie, vaisselle et ustensiles de menage</b>					
<b>0541 - Verrerie, vaisselle et ustensiles de menage</b>					
370	Assiette creuse en faïence 25 cm	1	Unité	6 000,0	6 000,0
371	Assiette creuse en plastic 22 cm	1	Unité	2 397,2	2 516,4
372	Assiette creuse en métal 22 cm	1	Unité	3 578,8	3 741,7
373	Soupière/Bol avec couvercle 18 cm en métal importé	1	Unité	4 483,2	4 500,0
374	Soupière/Bol avec couvercle 18 cm en plastic	1	Unité	2 516,4	2 532,9
375	Cuillère à café	1	Unité	707,1	756,5
376	Cuillère à soupe	1	Unité	707,1	707,1
377	Louche	1	Unité	2 500,0	2 500,0
378	Couteaux pour ménage importé	1	Unité	2 000,0	2 000,0
379	Verre à boire coupe	1	Unité	5 000,0	5 000,0
380	Verre à boire droit	1	Unité	4 000,0	4 000,0
381	Gobelet en plastique (Mironko)	1	Unité	1 000,0	1 000,0
382	Fourchette	1	Unité	707,1	866,0
383	Tasse	1	Unité	3 533,0	3 533,0
384	Casserole de cuisine (Isafuriya) de 26 cm de diamètre	1	Unité	10 826,6	11 489,1
385	Poêle	1	Unité	20 126,6	20 612,6
386	Seau en plastic avec couvercle 20 l	1	Unité	15 987,0	16 162,5
387	Bassin (45 cm de diamètre) importé	1	Unité	9 000,0	9 000,0
388	Thermos 1l	1	Unité	17 781,9	18 000,0
389	Fers à repasser électrique	1	Unité	59 860,8	61 357,9
390	Fer à repasser non électrique	1	Unité	35 000,0	35 000,0
<b>055 -Outillage et autre matériel pour la maison et le jardin</b>					
<b>0551 -Outillage, matériel et accessoires divers</b>					
391	Piles torche Tiger	1	paire	2 400,0	2 400,0
392	Piles Torche panasonic	1	paire	3 500,0	3 500,0
393	Lampe à Pétrole/Mazout (grande)	1	Unité	14 000,0	14 000,0
394	Houe	1	Unité	12 688,6	12 409,7
395	Ampoule à incandescence	1	Unité	1 200,0	1 000,0
397	Tube fluorescent	1	Unité	4 000,0	3 825,9
398	Prise	1	Unité	2 500,0	2 500,0
399	Coupe coupe	1	Unité	9 321,7	9 654,9
400	Hâche locale	1	Unité	9 000,0	9 500,0
401	Hâche importée	1	Unité	11 500,0	11 500,0

**PRIX A LA CONSOMMATION DES MENAGES DE MAKAMBA: MOIS DE MARS 2024**

Province Makamba					
N°	Produits	Qté	Unité	févr.-24	mars-24
<b>056 -Biens et services liés à l'entretien courant du foyer</b>					
<b>0561 -Articles de ménage non durables</b>					
402	Savons de ménage GIFURANGUWO blanc	100	Gr	424,3	472,9
403	Savons en poudre non emballé blanc (puff)	1	Kg	6 000,0	5 313,3
404	Savons en poudre non emballé bleu (Toss)	1	Kg	9 654,9	9 825,9
406	Savons de ménage liquide local pour la vaisselle	5	Litre	39 965,3	38 333,3
408	Briquet	1	Unité	500,0	500,0
409	Allumette importée	1	Boîte	100,0	100,0
410	Bougie locale	1	Unité	778,9	836,0
411	Bougie importée	1	Unité	778,9	836,0
412	Cirage liquide Crown	100	Millilitre(s)	2 774,5	2 774,5
413	Cirage solide LUDE	40	Gr	1 500,0	1 582,7
414	Cirage solide KIWI	32	Gr	3 306,6	3 426,6
415	Brosse pour chaussures	1	Unité	1 000,0	1 000,0
416	Râclette	1	Unité	5 000,0	5 000,0
417	Brosse pour entretien maison	1	Unité	3 500,0	3 500,0
418	Balai à tige en bois	1	Unité	4 282,3	4 477,7
419	Balais à tige de palmier	1	Unité	707,1	707,1
<b>0562 -Services domestiques et services menagers</b>					
420	Salaire d'un groom logé sur place	1	mois	23 957,1	23 957,1
421	Salaire d'une bonne logé sur place	1	mois	21 544,3	21 544,3
423	Location des chaises en plastique	1	service	500,0	500,0
424	Location de paniers	1	service	500,0	500,0
<b>06 - SANTE</b>					
<b>61-Produits, appareils et matériels médicaux</b>					
<b>0611 -Produits, appareils et matériels médicaux</b>					
428	Métronidazole comprimé	1	Comprimé	2 190,9	2 220,9
429	Mébéndazole	1	Comprimé	300,0	317,3
430	Prufene	1	Comprimé	12 000,0	12 000,0
431	Ibuprofène	1	Comprimé	738,4	800,0
432	Paracetamol	1	Comprimé	963,5	1 000,0
433	Efferalgan	1	Comprimé	6 225,4	6 946,1
434	Quinine:comprimé	1	Comprimé	6 873,9	7 196,6
435	Amoxiciline	1	Comprimé	1 500,0	1 500,0
436	Miconazole	1	Comprimé	2 000,0	2 000,0
437	Diclofénac	1	Comprimé	5 793,2	5 581,7
439	Drotavérine	1	Comprimé	10 000,0	10 000,0
440	Eau physiologique	1	Pièce	398,1	700,0
441	Compresse stérile 10x10 cm	1	Pièce	4 000,0	3 676,8
442	Sparadrap 5x7,5cm	1	Pièce	6 000,0	6 000,0
443	Sparadrap 5x5cm	1	Pièce	4 160,2	4 317,8
444	Alcool iodé	1	Pièce	2 500,0	2 500,0
445	Termomètre numérique	1	Pièce	12 324,5	10 626,6
447	Verre correcteurs	1	Pièce	1 000,0	1 000,0
<b>062 -Services ambulatoires</b>					
<b>0621 -Services médicaux et dentaires</b>					
448	Consultation Généraliste en milieu public	1	Service	1 500,0	1 500,0
449	Consultation Généraliste en milieu privé	1	Service	2 000,0	2 000,0

**PRIX A LA CONSOMMATION DES MENAGES DE MAKAMBA: MOIS DE MARS 2024**

Province Makamba					
N°	Produits	Qté	Unité	févr.-24	mars-24
451	Consultation d'un médecin spécialiste dans une clinique publique	1	Service	1 500,0	1 500,0
	<b>0623 -Services paramedicaux</b>				
454	Examen de selle (Clinique publique)	1	Service	1 500,0	1 500,0
455	Examen de selle (Clinique privée)	1	Service	1 500,0	1 500,0
456	Examen de sang NFS (Clinique publique)	1	Service	7 000,0	7 000,0
457	Examen de sang NFS (Clinique privée)	1	Service	8 500,0	8 500,0
459	Echographie (hôpital public)	1	Service	8 000,0	8 000,0
461	Echographie (Clinique privée)	1	Service	7 000,0	7 000,0
462	Examen d'urine (Clinique publique)	1	Service	3 600,0	3 600,0
463	Examen d'urine (Clinique privée)	1	Service	3 500,0	3 500,0
464	Service d'infirmier	1	Service	400,0	400,0
465	Etablissement d'une fiche(Clinique publique)	1	Service	1 000,0	1 000,0
	<b>0623 -Services hospitaliers</b>				
467	Hospitalisation dans un hôpital public (salle commune)	1	Service	500,0	500,0
468	Hospitalisation dans une clinique public (chambre individuelle)	1	Service	5 000,0	5 000,0
469	Hospitalisation dans une clinique privée (chambre individuelle)	1	Service	5 000,0	5 000,0
471	Etablissement d'une fiche d'hospitalisation (Clinique privée)	1	Service	1 500,0	1 500,0
	<b>07 - TRANSPORTS</b>				
	<b>072 -Dépenses d'utilisation des véhicules</b>				
	<b>0721 -Pièces de rechange et accessoires</b>				
480	Pneu YANA 750x16 JS 14 PLY	1	Unité	220 000,0	225 000,0
484	Pneu pour vélo à bagage	1	Unité	29 119,9	29 495,8
485	Pneu arrière pour moto TVS	1	Unité	122 474,5	124 933,3
486	Chambre à air R14 (voiture)	1	Unité	35 000,0	35 000,0
487	Chambre à air pour vélo à bagage	1	Unité	9 122,5	9 740,0
488	Chambre à air pour moto TVS	1	Unité	12 608,4	11 744,6
491	Batterie Varta 12 V 45 AH 210A	1	Unité	145 000,0	145 000,0
493	Bougie d'allumage pour automobile (voiture)	1	paquet	40 987,8	40 987,8
494	Plaquettes de freins (voiture)	1	paquet	24 489,7	24 986,7
	<b>0722 -Carburants et lubrifiants</b>				
495	Essence	1	Litre	4 049,5	4 049,5
496	Gas-oil	1	Litre	3 974,5	3 974,5
497	Huile moteur pour véhicule Diesel	1	Litre	22 957,7	23 154,2
498	Huile moteur pour véhicule à essence	1	Litre	22 647,8	23 208,9
499	Huile de frein	1	Litre	14 000,0	14 000,0
	<b>0723 -Entretien et réparations de véhicules particuliers</b>				
500	Lavage voiture	1	Service	3 500,0	3 659,3
501	Lavage d'une Jeep 4X4	1	Service	4 500,0	4 660,8
502	Collage de pneu automobile (un seul trou)	1	Service	3 464,1	3 464,1
503	Collage de pneu pour moto	1	Service	2 000,0	2 449,5
504	Vidange	1	Service	2 000,0	2 000,0
505	Remplacement de plaquettes de freins	1	Service	4 000,0	4 000,0



**PRIX A LA CONSOMMATION DES MENAGES DE MAKAMBA: MOIS DE MARS 2024**

Province Makamba					
N°	Produits	Qté	Unité	févr.-24	mars-24
<b>073 -Services de transport</b>					
<b>0732 -Transport routier de passagers</b>					
513	Taxi-moto: petite course itinéraire libre	1	Service	1 000,0	1 000,0
516	Transport de passager de la province vers Bujumbura Mairie	1	Billet	14 115,5	15 000,0
<b>0736 -Autres types de transports et services de transport</b>					
526	Location de véhicule avec chauffeur voiture (TI)	1	Jour	50 000,0	50 000,0
527	Location de véhicule avec chauffeur jeep (PRADO)	1	Jour	80 000,0	80 000,0
<b>08 - COMMUNICATION</b>					
<b>081 -Communication</b>					
<b>0811 -Services postaux</b>					
529	Envoi de Courrier (20 à 50 kg) Intérieur du pays	1	Service	26 250,0	26 250,0
530	Lettre à la poste vers l'Intérieur	1	Service	1 200,0	1 200,0
531	Lettre à la poste vers l'Afrique	1	Service	2 820,0	2 820,0
532	Lettre à la poste vers l'Europe	1	Service	2 880,0	2 880,0
<b>0812 -Matériel de téléphonie et de télécopie</b>					
535	Téléphone mobile ITEL	1	Unité	52 990,6	55 000,0
536	Téléphone mobile TECHNO (Android)	1	Unité	350 000,0	360 000,0
<b>09 - LOISIRS ET CULTURES</b>					
<b>091 -Matériel audiovisuel, photographique et de traitement d'</b>					
<b>0911 -Appareils de réception, d'enregistrement et de reprodu</b>					
580	Radio simple	1	Unité	43 795,2	44 249,3
581	SABUFA (Sonny)	1	Unité	200 829,9	204 768,7
586	Antenne de télévision (Air Start)	1	Unité	65 000,0	65 000,0
588	Lecteur DVD	1	Unité	80 000,0	80 000,0
<b>0913 -Matériel de traitement de l'information et supports d'e</b>					
589	Calculatrice scientifique CASIO	1	Unité	13 000,0	13 658,4
590	Calculatrice commerciale	1	Unité	18 000,0	18 000,0
596	Onduleur APC 650 VA	1	Unité	74 833,1	74 833,1
598	Logiciel Anti-virus (Kaspersky)	1	Unité	45 000,0	45 000,0
599	Clé USB (flash disk 4 GB)	1	Unité	18 000,0	18 000,0
600	Carte Mémoire (2 GB)	1	Unité	11 979,1	12 324,5
<b>093 -Autres articles et matériel de loisirs, de jardinage et ani</b>					
<b>0931 -Jeux et jouets, passe-temps et articles de sport et dive</b>					
601	Voiture (jouet)	1	Unité	4 000,0	4 000,0
602	Carte (Titanique)	1	Paquet	1 000,0	1 000,0
603	Ballon en plastique pour enfant	1	Unité	3 000,0	3 000,0
<b>0933 -Produits pour jardins, plantes et fleurs, animaux de co</b>					
604	Engrais chimique - NPK	1	Kg	2 200,0	2 200,0
605	Engrais chimique - Urée	1	Kg	2 216,4	2 216,4
606	Engrais chimique - DAP	1	Kg	2 236,1	2 236,1
607	Engrais chimique -Kcl	1	Kg	2 000,0	2 000,0
608	Vaccination et traitement des animaux (contre la rage)	1	Service	10 000,0	10 000,0

**PRIX A LA CONSOMMATION DES MENAGES DE MAKAMBA: MOIS DE MARS 2024**

Province Makamba					
N°	Produits	Qté	Unité	févr.-24	mars-24
<b>094 -Services récréatifs et culturels</b>					
<b>0941 -Services récréatifs et sportifs et services culturels</b>					
611	Services de photographe (développement, tirage) série de 8 photos passeport	1	Photos	6 000,0	6 000,0
612	Services de photographe (développement, tirage) série de 2 photos carte postal en couleur	1	Photos	1 500,0	1 500,0
613	Album pour photo grand format 200 pauses,	1	Unité	4 000,0	4 000,0
614	Album pour photo petit format à 24 pauses;at	1	Unité	5 000,0	5 000,0
618	Droit d'entrée dans une salle de vidéo des quartiers populaires	1	Billet	100,0	100,0
<b>095 -Journaux, livres et articles de papeterie</b>					
<b>0954 -Papeterie et matériel de dessin et imprimés divers</b>					
623	Cahier de 48 feuilles quadrillé	1	Unité	1 448,3	1 436,7
624	Cahier de 60 feuilles quadrillé	1	Unité	1 710,7	1 723,7
625	Cahier de 100 feuilles quadrillé	1	Unité	2 500,0	2 500,0
626	Stylos à bille	1	Unité	700,0	588,6
627	Registre quadrillé	1	Unité	10 000,0	10 000,0
628	Reليure avec carton simple	1	Unité	1 000,0	1 000,0
629	Reليure avec carton et transparent	1	Unité	1 000,0	1 000,0
630	Rame de papier double A	1	Paquet	25 099,2	25 198,8
631	Enveloppes sac A4	1	Unité	500,0	500,0
632	Enveloppes par avion petite dimension	1	Unité	100,0	100,0
633	Crayons HB	1	Unité	200,0	200,0
634	Late en plastic transparent	1	Unité	748,3	748,3
635	Boîte mathématique	1	Boîte	3 500,0	4 463,8
636	Boîte de couleur petit format	1	Boîte	1 500,0	1 500,0
<b>11 - RESTAURANTS ET HÔTELS</b>					
<b>111 -Services de restauration</b>					
<b>1111 -Restaurants, cafés et établissements similaires</b>					
650	Petit-déjeuner hors ménage: (agatoke)	1	Service	1 861,2	2 000,0
651	Petit-déjeuner hors ménage (sandwich simple +thé noir)	1	Service	1 264,9	1 264,9
652	Petit-déjeuner hors ménage (sandwich simple +thé au lait)	1	Service	1 581,1	1 581,1
653	Lait frais au cafétéria	500	Millilitre(s)	1 341,6	1 341,6
654	Sandwich au cafétéria	100	Gr	980,4	943,4
655	Tasse de thé noir	1	Tasse(s)	387,3	340,9
656	Tasse de thé au lait	1	Tasse(s)	500,0	500,0
657	Omlettes nature (2 œufs)	1	Service	3 000,0	3 000,0
658	Repas (Haricot + Riz) dans un restaurant	1	Service	2 000,0	2 000,0
659	Repas (Haricot + Banane ou pomme de terre) dans un restaurant	1	Service	2 213,4	2 213,4
660	Repas (petit pois frais+ Banane ou pomme de terre) dans un restaurant	1	Service	3 482,0	3 659,3

**PRIX A LA CONSOMMATION DES MENAGES DE MAKAMBA: MOIS DE MARS 2024**

Province Makamba					
N°	Produits	Qté	Unité	févr.-24	mars-24
661	Repas (Pâte+viande) dans un restaurant.	1	Service	3 223,7	3 223,7
662	Brochettes simple de viande de chèvre	1	Service	2 569,5	2 569,5
663	Brochettes de viande de chèvre accompagné	1	Service	3 815,8	4 283,1
664	Brochettes simple de viande de vache	1	Service	2 464,4	2 464,4
665	Brochettes de viande de vache accompagné	1	Service	4 107,4	3 815,8
666	Brochettes simple de poisson	1	Service	12 000,0	12 000,0
667	Brochettes accompagné de poisson	1	Service	15 000,0	15 000,0
668	Quart de poulet	1	Service	10 626,6	10 626,6
669	Ragoût	1	Service	8 944,3	8 944,3
670	Jaret	1	Service	8 000,0	8 000,0
671	Mchopo	1	Service	5 500,0	5 500,0
672	Bière Amstel Blonde 65 Cl dans un cabaret	65	Centilitre(s)	3 000,0	3 000,0
673	Bière Amstel Bock 33 Cl au cabaret	33	Centilitre(s)	2 600,0	2 600,0
674	Bière Primus 72 Cl au cabaret	72	Centilitre(s)	2 200,0	2 200,0
675	Bière Primus 50 Cl (AKABAJU) au cabaret	50	Centilitre(s)	1 700,0	1 700,0
676	Vin de banane INSONGO au cabaret	75	Centilitre(s)	1 700,0	1 700,0
677	Vin de banane RUGOMBO/URWARWA au cabaret	75	Centilitre(s)	500,0	500,0
678	Vin rouge au cabaret (Drosty 375 ml)	375	Centilitre(s)	17 000,0	17 000,0
680	(whisky J&B au cabaret	1	Litre	55 000,0	55 000,0
681	Vin de messe au cabaret	75	Centilitre(s)	25 000,0	25 000,0
684	Bière NYONGERA 72 Cl dans cabaret	72	Centilitre(s)	1 400,0	1 400,0
686	Boissons gazeuse en bouteille en verre au cabarêt (Fanta)	300	Millilitre(s)	1 500,0	1 500,0
<b>112 -Services d'hébergement</b>					
<b>1121 -Hôtels et services d'hébergement</b>					
689	Chambre dans un hôtel simple (sanitaire interne dans la chambre)	1	Nuit(s)	9 850,6	9 850,6
690	Chambre dans un hôtel simple (sanitaire externe de la chambre)	1	Nuit(s)	6 964,0	6 964,0
<b>12 - BIENS ET SERVICES DIVERS</b>					
<b>121 -Soins corporels</b>					
<b>1211 -Salons de coiffure et instituts de soins et de beauté</b>					
691	Coupe ordinaire pour homme, Avec tondeuse électrique	1	Service	866,0	866,0
692	Coupe ordinaire pour dame	1	Service	866,0	866,0
693	Coupe carré pour dame	1	Service	2 000,0	2 000,0
694	Coupe cheveux lisse pour dame	1	Service	2 154,4	2 154,4
695	Coiffure lisse simple et lavage	1	Service	4 000,0	4 000,0
696	Coiffure moderne et lavage	1	Service	4 326,7	4 000,0
697	Coiffure sans lavage	1	Service	3 000,0	3 000,0
698	Défrisage des cheveux (main d'œuvre seulement)	1	Service	4 000,0	4 308,9
699	Défrisage des cheveux (produit+main d'œuvre)	1	Service	15 000,0	15 000,0
700	Tresse natte	1	Service	20 000,0	20 000,0
701	Tresse mèches longues	1	Service	20 000,0	20 000,0

**PRIX A LA CONSOMMATION DES MENAGES DE MAKAMBA: MOIS DE MARS 2024**

Province Makamba					
N°	Produits	Qté	Unité	févr.-24	mars-24
<b>1213 -Autres appareils électriques ou non et articles pour so</b>					
702	Brosse à dent: White dent	1	Unité	600,0	600,0
703	Peigne à cheveux lisses en plastic	1	Unité	1 500,0	1 500,0
704	Peigne à cheveux naturels en plasctic	1	Unité	793,7	793,7
705	Coupe à ongles	1	Unité	1 000,0	1 000,0
706	Lame de rasoir TATRA	1	Unité	200,0	238,0
707	Rasoir Bic	1	Unité	1 046,6	1 139,1
708	Pâte dentifrice Colgate (Herbal) 100ml	100	Millilitre(s)	5 230,9	5 230,9
709	Pâte dentifrice White dent 190g	190	Gr	4 806,3	4 806,3
710	Pâte dentifrice Signal 120ml	120	Millilitre(s)	7 800,0	7 800,0
711	Lait de toilette local COPAR (Citron 500ml)	500	Millilitre(s)	7 500,0	7 500,0
712	Lait de toilette importé (Revlon 600ml)	600	Millilitre(s)	15 500,0	15 500,0
714	Movit (lait 260ml)	260	Millilitre(s)	4 000,0	4 000,0
715	Familial savonor	200	Gr	2 882,7	2 882,7
716	Shaza savonor	150	Gr	2 225,4	2 276,8
717	Orissa savonor	100	Gr	1 513,9	1 513,9
718	Savon de toilette GIV	80	Gr	1 500,0	1 500,0
719	Savon de toilette Impérial	200	Gr	4 000,0	4 000,0
721	Savon médicinal local Muganga	85	Gr	1 500,0	1 500,0
722	Dettol importé (savon)	100	Gr	2 500,0	2 500,0
723	Parfums pour Femme (innocence original)	18	Millilitre(s)	8 307,7	8 307,7
724	Vernis simple 18ml	18	Millilitre(s)	4 000,0	4 000,0
725	Rouge à lèvres	8	Gr	3 000,0	3 000,0
726	Papier hygiénique de bonne qualité (blanc)	1	Rouleau	1 897,4	1 922,5
727	Papier hygiénique de moyenne qualité (rose)	1	Rouleau	1 646,2	1 633,7
728	Couches jetables Pamper's pour bébé de 3 a 6 kilos	1	Unité	755,5	741,2
729	Poudre compact (fond de teint 17 gr)	17	Gr	1 664,7	1 621,9
730	Poudre blanc vestline	100	Gr	1 500,0	1 500,0
731	Tampons hygiéniques (Cotex Feathers)	1	Paquet	4 000,0	3 612,5
<b>123 -Effets personnels n.c.a</b>					
<b>1231 -Autres appareils et articles pour soins corporels, bijoux</b>					
732	Boucles d'oreille (vis)	1	Pair(e)	3 500,0	3 500,0
<b>1232 -Autres effets personnels</b>					
735	Sacoche	1	Unité	36 443,9	37 407,2
736	Valise à roulette	1	Unité	75 000,0	67 082,0
737	Valise simple	1	Unité	28 000,0	28 000,0
738	Sac à dos	1	Unité	38 000,0	38 787,7
739	Parapluies droits	1	Unité	12 053,5	15 734,2
740	Parapluies pliants	1	Unité	15 070,4	15 350,9
741	Sac à main en similicuir	1	Unité	35 000,0	35 483,0
742	lunettes solaires pour femmes bas de gamme	1	Unité	5 000,0	5 500,0
743	lunettes solaires pour homme bas de gamme	1	Unité	5 000,0	5 000,0
744	Porte-monnaie en similicuir	1	Unité	11 000,0	12 000,0
745	Cercueils ordinaire pour adulte	1	Unité	109 402,6	109 402,6

**PRIX A LA CONSOMMATION DES MENAGES DE MAKAMBA: MOIS DE MARS 2024**

Province Makamba					
N°	Produits	Qté	Unité	févr.-24	mars-24
746	Cercueils ordinaire pour enfants (0 - 5 ans)	1	Unité	37 570,7	38 729,8
<b>124 -Protection sociale et assurance</b>					
<b><u>1241 -Protection sociale et assurances</u></b>					
747	Assurance automobile personnel affaire et promenade	1	Service	36 250,0	36 250,0
748	Assurance motocyclette affaire et promenade	1	Service	36 250,0	36 250,0
<b>126 -Services financiers</b>					
<b><u>1261 -Services financiers</u></b>					
749	Frais de tenu de compte (moyenne ECOBANK, IBB et BCB)	1	Service	3 300,0	3 300,0
<b>127 -Autres services n.c.a</b>					
<b><u>1271 -Autres services n.c.a.</u></b>					
752	Frais de moulin manioc	1	Service	100,0	100,0
753	Frais de moulin maïs	1	Service	150,0	150,0

**PRIX A LA CONSOMMATION DES MENAGES DE MURAMVYA: MOIS DE MARS 2024**

Province Muramvya					
N°	Produits	Qté	Unité	févr.-24	mars-24
<b>01 - ALIMENTATION ET BOISSONS NON ALCOOLISÉES</b>					
<b>011 -Produits alimentaires</b>					
<b>0111 - Pains et céréales</b>					
1	Riz blanc local à grains longs	1	Kg	3 949,7	4 066,0
2	Riz blanc local à grains courts	1	Kg	3 889,2	3 899,6
3	Riz blanc long grains importé de la Tanzanie	1	Kg	4 500,0	4 500,0
5	Maïs à grains blanc local BIO	1	Kg	1 743,9	1 678,9
7	Maïs en grains blanc importé	1	Kg	1 719,1	1 655,1
8	Sorgho rouge local non germé	1	Kg	2 200,5	2 000,0
10	Blé local	1	Kg	2 790,8	2 853,6
11	Eleusine local	1	Kg	2 149,6	2 064,6
12	Farine de maïs local	1	Kg	2 048,2	2 000,0
13	Farine de maïs blanche importé	1	Kg	3 500,0	3 500,0
14	Farine de blé local de production artisanale	1	Kg	3 300,0	3 193,7
15	Farine d'Eleusine local	1	Kg	2 697,2	2 653,4
17	Macaroni importé	500	Gr	4 500,0	4 500,0
18	Spaghetti importé	500	Gr	3 500,0	3 611,7
22	Pain non coupé local en forme de baguette (pain français)	150	Gr	759,6	784,0
23	Sandwich local	100	Gr	698,2	746,1
25	Pain michette local	400	Gr	1 967,8	2 034,5
26	Beignets à base de farine de blé	50	Gr	510,3	530,1
27	Biscuits au chocolat importés	90	Gr	936,3	961,3
30	Viande de boeuf avec os	1	Kg	10 000,0	10 000,0
31	Viande de bœuf sans os	1	Kg	15 000,0	14 258,7
32	Tripes de bœuf	1	Kg	10 000,0	10 000,0
35	Viande de porc sans os	1	Kg	13 416,4	12 000,0
36	Viande de porc avec os	1	Kg	11 401,8	10 000,0
37	Poulet local sur pied	1	Kg	12 184,1	11 698,8
49	Ndagala sec local	1	Kg	40 545,6	35 134,2
50	Ndagala sec importé	1	Kg	9 654,9	9 654,9
53	Sardine à tomate	155	Gr	2 000,0	2 000,0
54	Sardine à huile	25	Gr	3 276,2	3 204,9
55	Lait frais de vache local (Imfyufyu)	1	Litre	1 200,0	1 200,0
57	Lait frais en paquet Hiland importé	500	Millilitre(s)	3 328,4	2 884,2
59	Lait en poudre NIDO 400 gr	400	Gr	24 179,9	23 979,2
60	Lait en poudre SUPALAIT 400 gr	400	Gr	17 000,0	17 000,0
62	Yaourt naturel en pot en plastic	150	Gr	1 000,0	1 000,0
65	Œuf local	1	Unité	600,0	600,0
66	Œuf industriel local	1	Unité	600,0	600,0
68	Huile de palme local non raffiné	1	Litre	5 236,3	5 477,8
69	Huile de coton GOLDEN	5	Litre	52 000,0	54 641,1
70	Huile COOKI (SAVONOR)	5	Litre	50 000,0	54 752,8
72	Margarine blue band Importé en pot en plastic	250	Gr	5 000,0	5 000,0
74	Huile de tournesol local	5	Litre	52 000,0	52 000,0
77	Avocats local	1	Kg	1 073,0	1 114,3
78	Bananes mûres longues local	1	Kg	1 186,6	1 257,6
79	Bananes mûres courtes local	1	Kg	2 471,5	2 781,2
80	Ananas local	1	Kg	1 207,1	1 146,7

**PRIX A LA CONSOMMATION DES MENAGES DE MURAMVYA: MOIS DE MARS 2024**

Province Muramvya					
N°	Produits	Qté	Unité	févr.-24	mars-24
82	Citron local	1	Kg	3 877,3	4 029,5
83	Mandarines local	1	Kg	1 818,7	1 890,1
85	Fruits de la passion (amabungo) local	1	Kg	1 864,4	3 161,1
86	Prunes de Japon (amatunda) local	1	Kg	1 965,0	2 368,9
89	Oignons blanc local	1	Kg	3 175,1	3 492,7
90	Oignons rouge local	1	Kg	3 332,6	3 763,0
91	Tomates fraîches local	1	Kg	2 374,1	2 379,4
92	Conserve de Tomate (salsa) importé	70	Gr	1 200,0	1 200,0
93	Petites aubergines (Intore) local	1	Kg	978,2	974,0
95	Petit pois vert local	1	Kg	5 212,1	5 538,9
97	Poivron vert local	1	Kg	4 662,7	4 463,0
98	Ails frais local (non décortiqués)	1	Kg	12 482,4	12 456,9
99	Carottes local	1	Kg	1 158,9	1 212,3
100	Choux vert local	1	Kg	861,0	899,3
101	Feuilles de manioc	1	Kg	269,7	275,6
102	Lengalenga	1	Kg	1 299,4	1 119,0
103	Poirreaux local	1	Kg	2 440,7	2 479,4
104	Epinard local	1	Kg	867,5	877,2
107	Arrachides décortiqués local	1	Kg	5 471,2	5 449,8
108	Arrachides grillés local	100	g	1 104,7	1 066,7
109	Farine d'arachide locale	1	Kg	12 324,6	12 522,1
111	Haricot sec de couleur jaune	1	Kg	3 346,6	3 708,0
112	Haricot sec de couleur rouge	1	Kg	2 948,7	2 974,7
113	Haricot sec graines mélangés	1	Kg	2 948,7	2 966,3
114	Petit pois sec local	1	Kg	5 583,3	5 576,5
116	Pomme de terre de couleur mauve	1	Kg	1 547,8	1 608,8
117	Pomme de terre local couleur jaune (genre Ruhengeri)	1	Kg	1 547,8	1 617,7
119	Patate douce local	1	Kg	794,3	825,4
120	Banane douce (igisahira)	1	Kg	1 327,2	1 298,1
121	Colocase (ay'i Kizungu)	1	Kg	1 649,1	1 571,2
122	Manioc frais en tubercule	1	Kg	1 808,7	1 872,9
125	Farine de manioc sec IKIVUNDE	1	Kg	2 208,2	2 191,5
126	Farine de manioc sec INYANGE	1	Kg	1 789,0	1 782,4
127	Ubuswage	1	Kg	1 121,0	1 131,4
129	Sucre blanc cristallisé local (SOSUMO)	1	Kg	3 300,0	3 300,0
131	Miel local	1	Kg	10 000,0	10 466,4
133	Bonbon	1	Unité	50,0	50,0
134	Sel de cuisine non emballé(non fin).	1	Kg	1 000,0	1 000,0
135	Sel de table emballé	600	Gr	10 000,0	10 000,0
136	Mayonnaise importé	470	Gr	12 000,0	12 000,0
137	Cube (maggi, jumbo, etc.)	4	Gr	169,7	173,2
138	Piment rouge frais (Mbuzi) local	1	Kg	13 072,5	9 544,5
139	Céleri local	1	Kg	5 286,8	5 293,4
140	Pilipili liquide local	340	Gr	2 236,1	2 364,4
141	Farine pour Bébé importé(Cérélac)	400	Gr	20 000,0	20 000,0
143	Lait en poudre pour bébé (NAN) (0 à 6 mois)	400	Gr	23 000,0	27 550,0

**PRIX A LA CONSOMMATION DES MENAGES DE MURAMVYA: MOIS DE MARS 2024**

Province Muramvya					
N°	Produits	Qté	Unité	févr.-24	mars-24
<b>012 -Boissons non alcoolisees</b>					
144	Café en paquet local	250	Gr	5 785,2	5 785,2
147	Jus d'orange en carton	1	Litre	7 000,0	7 000,0
148	Jus de fruits en carton (cocktail)	1	Litre	7 000,0	7 000,0
149	Sirop de maracoudja Akeзамutima	65	Centilitre(s)	5 578,0	5 578,0
150	Boisson gazeuse en bouteille en verre (coca cola, sprite, orange, citron)	30	Centilitre(s)	1 500,0	1 500,0
151	Eau minérale(1,5l) Kinju local	1,5	Litre	2 500,0	2 345,4
152	Eau minérale (500 ml) Kinju local	500	Millilitre(s)	833,3	833,3
153	Eau minérale gazeuse Aquavie (650ml) local	650	Millilitre(s)	1 400,0	1 500,0
<b>02 - BOISSONS ALCOOLISÉES, TABAC ET STUPÉFIANT</b>					
<b>021 -Boissons alcoolisees</b>					
<b>0212 -Vin et boissons fermentees</b>					
156	Vin de banane (isongo)	75	Centilitre(s)	1 500,0	1 682,9
157	Vin de banane Urugombo/Urwarwa	75	Centilitre(s)	648,1	774,6
158	Vin rouge Drosdy importé en bouteille en verre	375	Millilitre(s)	18 000,0	18 000,0
159	Vin de messe importé	75	Centilitre(s)	30 000,0	30 000,0
160	Vin blanc Martini importé	75	Centilitre(s)	48 605,6	48 605,6
<b>0213 -Biere</b>					
161	Amstel blonde(65cl) local	65	Centilitre(s)	3 000,0	3 000,0
162	Amstel Bock(33cl) local	33	Centilitre(s)	2 600,0	2 600,0
163	Primus(72cl) local	72	Centilitre(s)	2 200,0	2 200,0
165	Heineken (33cl) importé	33	Centilitre(s)	8 366,6	8 366,6
166	Bière de sorgho local	75	Centilitre(s)	1 000,0	1 095,4
<b>022 -Tabacs</b>					
<b>0221 -Tabacs</b>					
167	Supermatch local	1	cigarettes	150,0	150,0
168	Yes local	1	cigarettes	200,0	200,0
169	Feuilles de tabac (turumbombeke)	100	Gr	942,3	983,8
<b>03 - ARTICLES D'HABILLEMENT ET CHAUSSURES</b>					
<b>031 -Articles d'habillement</b>					
<b>0311 -Tissus d'habillement</b>					
170	Popeline (1ère qualité)	1	mètre	3 500,0	3 500,0
171	Tissus pour costume	1	mètre	15 659,5	15 659,5
172	Tissus pour uniforme scolaire	1	mètre	10 000,0	10 000,0
174	Igitenge Demi hollandais	6	yards	60 000,0	60 000,0
175	Igitenge AFRITEX	6	yards	24 000,0	24 000,0
177	Voile en nylon importé (Imvutano)	1	Ensemble	52 440,4	52 440,4
<b>0312 -Vetements</b>					
178	Pantalon neuf importé pour homme	1	Unité	25 387,8	25 969,8
179	Pantalon friperie importé pour homme	1	Unité	7 403,3	7 488,9
180	Chemise de ville longues manches neuve pour homme	1	Unité	27 595,6	27 790,0
181	Chemise de ville courtes manches neuve pour homme	1	Unité	27 495,5	27 246,6



**PRIX A LA CONSOMMATION DES MENAGES DE MURAMVYA: MOIS DE MARS 2024**

Province Muramvya					
N°	Produits	Qté	Unité	févr.-24	mars-24
182	Chemise de ville longues manches friperie pour homme	1	Unité	7 288,7	7 483,3
183	Chemise de ville courtes manches friperie pour homme	1	Unité	7 288,7	6 901,4
184	Costume pour homme	1	Ensemble	90 000,0	90 000,0
185	Tee-shirts friperie pour homme	1	Unité	4 733,6	4 651,2
186	Capitula (culotte) friperie pour homme	1	Unité	5 870,9	6 000,0
187	Slip neuf Homme en coton avec ceinture élastique	1	Unité	3 000,0	3 000,0
188	Slip neuf Homme en coton sans ceinture	1	Unité	3 000,0	3 000,0
189	Singlet neuf pour homme	1	Unité	4 472,1	4 472,1
191	Chaussettes neuf pour homme	1	paire	1 500,0	1 531,6
192	Chaussettes friperie pour homme	1	paire	1 019,2	1 000,0
193	Jupe neuve pour femme	1	Unité	10 000,0	10 000,0
194	Jupe friperie pour femme	1	Unité	6 753,3	6 814,2
195	Robe neuve pour femme	1	Unité	27 890,0	27 890,0
196	Ensemble femme	1	Ensemble	40 000,0	40 000,0
197	Blouse importée neuf pour femme	1	Unité	14 345,3	15 000,0
198	Chemise friperie pour femme	1	Unité	5 481,8	5 636,2
199	Pantalon neuf pour femme	1	Unité	20 777,2	20 196,1
200	Pantalon friperie pour femme	1	Unité	5 695,2	5 766,0
201	Slip neuf en coton pour dame	1	Unité	3 240,4	3 158,2
203	Soutien gorge ordinaire neuf	1	Unité	3 500,0	3 240,4
205	Sous jupe	1	Unité	4 079,3	3 888,3
206	Collants neuf	1	Unité	7 000,0	7 000,0
208	Robe neuve pour un enfant de 5 ans	1	Unité	27 386,1	28 402,7
209	Robe friperie pour un enfant de 5 ans	1	Unité	5 433,2	5 798,9
210	Culotte friperie pour enfant de 6 à 12 ans	1	Unité	4 000,0	4 151,6
211	Tricot friperie pour enfant de 6 à 12 ans	1	Unité	7 367,6	7 151,4
212	Ensemble jupe et chemise pour fille de 6 à 12 ans	1	Ensemble	30 000,0	30 000,0
213	Ensemble culotte et chemise pour garçon de 6 à 12 ans	1	Ensemble	30 000,0	30 000,0
214	Tee-shirts friperie pour enfant de 6 à 12 ans	1	Unité	4 151,6	4 160,2
215	Chemise friperie pour enfant de 6 à 12 ans	1	Unité	4 000,0	4 079,3
216	Pantalon friperie pour enfant de 6 à 12 ans	1	Unité	4 160,2	4 079,3
217	Jupe friperie pour enfant de 6 à 12 ans	1	Unité	3 706,3	3 901,7
218	Grenouillère friperie pour bébé de 0 à 2 ans	1	Unité	3 912,0	4 160,2
219	Slip neuf pour garçon de 6 à 12 ans	1	Unité	1 500,0	1 500,0
220	Slip neuf pour fille de 6 à 12 ans	1	Unité	1 030,9	1 030,9
221	Chaussettes friperie pour enfant de 6 à 12 ans	1	paire	604,9	604,9
222	Linges blanc en coton	12	Unité	35 000,0	35 000,0
223	Couverture importée pour bébé	1	Unité	20 000,0	20 000,0
224	Flanelle (Ikigoma)	1	Unité	10 000,0	10 000,0
225	Couvre-bébé ordinaire importé	1	Unité	12 058,9	11 760,8
226	Vêtements de sport pour homme, jogging	1	Ensemble	40 000,0	50 000,0
227	Vêtements de sport neuf pour homme, shorts et tricot	1	Ensemble	28 927,3	25 000,0

**PRIX A LA CONSOMMATION DES MENAGES DE MURAMVYA: MOIS DE MARS 2024**

<b>Province Muramvya</b>					
<b>N°</b>	<b>Produits</b>	<b>Qté</b>	<b>Unité</b>	<b>févr.-24</b>	<b>mars-24</b>
229	Ensemble Chemise et culotte/jupe kaki (7 à 9 ans)	1	Ensemble	9 587,3	9 587,3
233	Chemise blanche courte manche (13 à 15ans)	1	Unité	6 000,0	6 000,0
<b>0313 -Autres articles vestimentaires et accessoires d'habillement</b>					
238	Cravates neufs en polyester	1	Unité	5 000,0	5 000,0
239	Ceinture neuf en similicuir	1	Unité	5 477,2	5 313,3
241	Fils à tricoter	1	Rouleau	2 114,7	2 114,7
242	Foulards de tête en nylon plissé pour femmes (Igitambara)	1	Unité	3 078,1	3 000,0
<b>0314 -Confection, nettoyage, réparation et location d'habits</b>					
243	Confection de chemise pour homme	1	service	8 944,3	8 944,3
244	Confection de costume pour homme	1	service	37 416,6	37 416,6
245	Réparation d'une chemise pour homme (col)	1	service	500,0	500,0
246	Confection ensemble pagne pour femme	1	service	9 486,8	9 486,8
247	Confection tenue locale pour femme (Igitenge)	1	service	1 000,0	1 000,0
248	Confection tenue locale pour femme (Imvutano)	1	service	2 000,0	2 000,0
249	Réparation d'une blouse (diminution ou augmentation)	1	service	561,2	500,0
250	Confection d'un costume garçon de 6 à 12 ans	1	service	25 000,0	25 000,0
251	Pressing de costume pour homme	1	service	5 000,0	5 000,0
252	Pressing de boubou pour femme	1	service	4 000,0	4 000,0
253	Pressing de voile (Imvutano)	1	service	4 000,0	4 000,0
254	Pressing de robe de cérémonie	1	service	10 000,0	10 000,0
255	Location de voile (imvutano)	1	Ensemble	5 000,0	5 000,0
256	Location d'une blouse pour voile	1	Unité	2 000,0	2 000,0
257	Location d'une robe de mariage	1	Unité	70 000,0	70 000,0
<b>032 -Chaussures</b>					
<b>0321 -Chaussures diverses</b>					
258	Chaussures synthétique homme (non cuir)	1	paire	30 000,0	30 000,0
259	Chaussures en cuir fripperie pour Hommes	1	paire	30 000,0	30 000,0
260	Sandale neuf en similicuir pour homme	1	paire	30 000,0	30 000,0
261	Sandale d'occasion en cuir pour homme	1	paire	25 000,0	25 000,0
262	Sandaes en plastic (Yeboyebo) pour adulte	1	paire	5 080,1	5 244,0
263	Chaussures Ikambambiri	1	paire	5 000,0	5 000,0
265	Sandale neuf pour femme	1	paire	17 685,6	17 685,6
266	Sandale d'occasion pour femme occasion	1	paire	15 000,0	15 000,0
267	Chaussures de sortie en cuir fripperie pour femmes	1	paire	15 000,0	15 000,0
269	Chaussures de sortie friperie en similcuir pour femme	1	paire	13 000,0	13 000,0
270	Chaussures synthétique neuf pour garçon de 6 à 12 ans	1	paire	20 000,0	20 000,0

**PRIX A LA CONSOMMATION DES MENAGES DE MURAMVYA: MOIS DE MARS 2024**

<b>Province Muramvya</b>					
<b>N°</b>	<b>Produits</b>	<b>Qté</b>	<b>Unité</b>	<b>févr.-24</b>	<b>mars-24</b>
271	Chaussures fripperie en cuir pour garçon de 6 à 12 ans	1	paire	15 000,0	15 000,0
273	Chaussures neuf en similicuir pour fille 6 à 12 ans	1	paire	15 000,0	15 000,0
274	Chaussures friperie en cuir pour fille 6 à 12 ans	1	paire	15 000,0	15 000,0
<b>0322 -Coordonnerie</b>					
275	Renforcement de semelle+talon pour homme	1	service	1 732,1	1 732,1
276	Remplacement du semelle+talon pour homme	1	service	1 732,1	1 732,1
277	Renforcement de semelle pour femme	1	service	1 000,0	890,9
<b>04 - LOGEMENT, EAU, ÉLECTRICITÉ, GAZ ET AUTRES COMBUS</b>					
<b>041 -Loyers effectifs</b>					
<b>0411 -Loyers effectivement payés par les locataires</b>					
278	Loyer d'un logement à 2 Pièces (chambre et salon) Catégorie 1	1	Mois	30 000,0	30 000,0
279	Loyer d'un logement à 2 pièces (chambre et salon) Catégorie 2	1	Mois	40 000,0	40 000,0
280	Loyer d'un logement à 2 pièces (chambre et salon) Catégorie 3	1	Mois	30 000,0	30 000,0
282	Loyer d'un logement à 2 pièces (chambre et salon) Catégorie 5	1	Mois	20 000,0	20 000,0
283	Loyer d'un logement à 3 Pièces (2 chambres et salon) Catégorie 1	1	Mois	40 000,0	40 000,0
284	Loyer d'un logement à 3 Pièces (2 chambres et salon) Catégorie 2	1	Mois	60 000,0	60 000,0
285	Loyer d'un logement à 3 Pièces (2 chambres et salon) Catégorie 3	1	Mois	50 000,0	50 000,0
286	Loyer d'un logement à 3 Pièces (2 chambres et salon) Catégorie 4	1	Mois	35 000,0	35 000,0
287	Loyer d'un logement 4 Pièces (3 chambres et salon): Catégorie 1	1	Mois	50 000,0	50 000,0
288	Loyer d'un logement 4 Pièces (3 chambres et salon): Catégorie 2	1	Mois	90 000,0	90 000,0
289	Loyer d'un logement 4 Pièces (3 chambres et salon): Catégorie 3	1	Mois	100 000,0	100 000,0
290	Loyer d'un logement 4 Pièces (3 chambres et salon): Catégorie 4	1	Mois	70 000,0	70 000,0
291	Loyer d'une Villa moderne	1	Mois	140 000,0	140 000,0
<b>043 -Entretien et reparation des logements</b>					
<b>0431 -Matériaux pour travaux d'entretien et de réparation des lo</b>					
292	Ciment local BUSECO	50	Kg	38 000,0	38 000,0
293	Ciment importé de la Tanzanie (SIMBA BORA)	50	Kg	50 658,0	48 551,3
294	Sable	1	Brouette	3 706,1	3 706,1
295	Tôle ondulée locale	1	Unité	30 495,9	31 496,0
297	Brique claustra	1	Unité	1 651,0	1 732,1
298	Brique cuite	1	Unité	45,0	45,0

**PRIX A LA CONSOMMATION DES MENAGES DE MURAMVYA: MOIS DE MARS 2024**

<b>Province Muramvya</b>					
<b>N°</b>	<b>Produits</b>	<b>Qté</b>	<b>Unité</b>	<b>févr.-24</b>	<b>mars-24</b>
299	Vitre	1	Unité	100 000,0	100 000,0
301	Peintures à huile (BASCO)	4	Litre	35 000,0	35 000,0
302	Peinture à eau (BASCO)	4	Litre	22 000,0	22 000,0
303	Fer à béton	1	longueur	15 000,0	15 000,0
304	Planche en eucalyptus	1	Unité	8 246,2	8 246,2
305	Madrier en eucalyptus	1	Unité	7 245,7	7 371,7
307	Tuyau petite dimension 1/2	1	Rouleau	12 000,0	12 000,0
308	Robinet de ravabo	1	Unité	11 832,2	14 491,4
309	Robinet 1/2 (SANWA)	1	Unité	19 305,8	20 745,4
310	Mastic (Bois et fer)	1	Kg	6 735,4	7 000,0
311	Main d'œuvre pour petits travaux de maçonnerie (maçon)	1	Jour	10 000,0	10 000,0
312	Main d'œuvre pour petits travaux de maçonnerie (aide-maçon)	1	Jour	5 000,0	5 000,0
313	Main d'œuvre pour réparation courante de problème de plomberie (Remplacement de vanne)	1	service	5 000,0	5 000,0
314	Main d'œuvre pour renouvellement de peinture	1	Unité	40 000,0	40 000,0
315	Main d'œuvre pour réparation courante de panne d'électricité (remplacement d'une prise)	1	service	3 000,0	3 000,0
316	Main d'œuvre pour le remplacement d'une serrure	1	service	4 472,1	4 472,1
<b>044 -Alimentation en eau et services divers lié au logement</b>					
<b>0441 -Alimentation en eau</b>					
321	Eau achetée de 20 l	20	Litre	100,0	100,0
<b>045 -Electricite, gaz et autres combustibles</b>					
<b>0453 -Combustibles</b>					
335	Charbon de bois au détail	1	Kg	1 226,4	1 157,0
336	Charbon de bois (demi sac)	1	demi-sac	23 128,4	23 128,4
<b>05 - MEUBLES, ARTICLES DE MÉNAGES ET ENTRETIEN COURANT</b>					
<b>051 -Meubles , articles d'ameublement, tapis et autres revêtements</b>					
<b>0511 -Meubles et articles d'ameublements</b>					
339	Chaise en bois eucalyptus	1	Unité	20 000,0	20 000,0
341	Salon en bois eucalyptus	1	Ensemble	336 768,4	358 193,8
342	Salle à manger en bois eucalyptus	1	Ensemble	250 000,0	236 435,4
343	Armoire/ dressoir en eucalyptus	1	Unité	478 674,0	478 674,0
344	Table en bois en eucalyptus	1	Unité	35 000,0	35 000,0
347	Matelas en mousse (Dodoma) 1.40 x 1.90 x 0.15 m	1	Unité	279 708,9	277 605,5
348	Matelas en mousse (Dodoma) 1.60 x 1.90 x 0.15 m	1	Unité	313 761,4	320 000,0
349	Lit simple 1.40 x 1.90 m modèle ordinaire en eucalyptus	1	Unité	142 253,7	144 728,6
350	Lit simple 1.60 x 1.90 m modèle ordinaire en eucalyptus	1	Unité	164 762,9	164 762,9
351	Armoire de chambre/ Garde robe	1	Unité	234 034,7	222 102,5

**PRIX A LA CONSOMMATION DES MENAGES DE MURAMVYA: MOIS DE MARS 2024**

Province Muramvya					
N°	Produits	Qté	Unité	févr.-24	mars-24
	<b>0512 -Tapis et autres revêtement de sol</b>				
354	Natte (ikirago)	1	Unité	10 488,1	11 218,6
	<b>052 -Articles de ménage en textiles</b>				
	<b>0521 -Articles de ménage en textiles</b>				
355	Draps de lit simple (1,60x2)	1	paire	75 000,0	75 000,0
356	Draps de lit double (1,80x2)	1	paire	80 000,0	80 000,0
357	Couverture pour adulte importé (150 x 190) cm (genre zamu)	1	Unité	15 000,0	15 000,0
358	Couvre lits neuf	1	Unité	63 288,7	65 000,0
359	Essuie-mains en coton (1.40 x 0.70) m importé (grandes dimensions)	1	Unité	24 484,3	25 000,0
360	Essuie-mains en mélange coton polystère (1.40 x 0.70) m importé (grandes dimensions)	1	Unité	21 312,0	21 312,0
361	Nappes de table (complet)	1	Ensemble	150 000,0	150 000,0
362	Serviette en tissu pour vaisselle	1	Unité	3 000,0	3 000,0
	<b>053 -Appareils électroménagers</b>				
	<b>0531 -Appareil électroménager, menager et reparation</b>				
367	Cuisinière à charbon en argile	1	Unité	2 592,8	2 689,1
	<b>054 -Verrerie, vaisselle et ustensiles de ménage</b>				
	<b>0541 - Verrerie, vaisselle et ustensiles de ménage</b>				
370	Assiette creuse en faïence 25 cm	1	Unité	3 365,9	3 365,9
371	Assiette creuse en plastic 22 cm	1	Unité	1 037,1	1 075,7
372	Assiette creuse en métal 22 cm	1	Unité	1 546,3	1 500,0
373	Soupière/Bol avec couvercle 18 cm en métal importé	1	Unité	2 542,3	2 738,6
375	Cuillère à café	1	Unité	273,9	265,7
376	Cuillère à soupe	1	Unité	500,0	500,0
377	Louche	1	Unité	1 500,0	1 500,0
378	Couteaux pour ménage importé	1	Unité	1 500,0	1 500,0
379	Verre à boire coupe	1	Unité	4 242,6	4 242,6
380	Verre à boire droit	1	Unité	2 500,0	2 500,0
381	Gobelet en plastique (Mironko)	1	Unité	746,3	748,3
382	Fourchette	1	Unité	500,0	500,0
383	Tasse	1	Unité	3 500,0	3 500,0
384	Casserole de cuisine (Isafuriya) de 26 cm de diamètre	1	Unité	11 129,9	10 954,5
385	Poêle	1	Unité	15 000,0	18 000,0
386	Seau en plastic avec couvercle 20 l	1	Unité	14 491,4	14 491,4
387	Bassin (45 cm de diamètre) importé	1	Unité	4 000,0	4 000,0
388	Thermos 1l	1	Unité	18 000,0	18 000,0
389	Fers à repasser électrique	1	Unité	55 000,0	55 000,0
	<b>055 -Outillage et autre matériel pour la maison et le jardin</b>				
	<b>0551 -Outillage, matériel et accessoires divers</b>				
391	Piles torche Tiger	1	paire	2 000,0	2 000,0
394	Houe	1	Unité	12 000,0	12 000,0
395	Ampoule à incandescence	1	Unité	1 000,0	1 000,0

**PRIX A LA CONSOMMATION DES MENAGES DE MURAMVYA: MOIS DE MARS 2024**

Province Muramvya					
N°	Produits	Qté	Unité	févr.-24	mars-24
396	Ampoule économique (5 W)	1	Unité	3 240,4	3 276,2
397	Tube fluorescent	1	Unité	3 000,0	3 000,0
398	Prise	1	Unité	2 500,0	2 500,0
399	Coupe coupe	1	Unité	10 000,0	10 000,0
400	Hâche locale	1	Unité	6 000,0	6 000,0
401	Hâche importée	1	Unité	13 658,4	13 000,0
<b>056 -Biens et services liés à l'entretien courant du foyer</b>					
<b>0561 -Articles de ménage non durables</b>					
402	Savons de ménage GIFURANGUWO blanc	100	Gr	671,7	678,9
403	Savons en poudre non emballé blanc (puff)	1	Kg	5 161,4	5 244,0
404	Savons en poudre non emballé bleu (Toss)	1	Kg	5 313,3	5 477,2
408	Briquet	1	Unité	500,0	500,0
409	Allumette importée	1	Boîte	100,0	100,0
410	Bougie locale	1	Unité	759,3	800,0
412	Cirage liquide Crown	100	Millilitre(s)	2 500,0	2 500,0
413	Cirage solide LUDE	40	Gr	1 500,0	1 500,0
414	Cirage solide KIWI	32	Gr	2 000,0	2 000,0
415	Brosse pour chaussures	1	Unité	1 000,0	1 000,0
416	Râclette	1	Unité	4 000,0	3 912,0
417	Brosse pour entretien maison	1	Unité	2 000,0	2 378,4
418	Balai à tige en bois	1	Unité	4 000,0	4 000,0
419	Balais à tige de palmier	1	Unité	500,0	500,0
<b>0562 -Services domestiques et services menagers</b>					
420	Salaire d'un groom logé sur place	1	mois	34 112,2	34 112,2
421	Salaire d'une bonne logé sur place	1	mois	32 403,7	32 403,7
422	Salaire d'un gardien logé sur place	1	mois	34 112,2	35 000,0
423	Location des chaises en plastique	1	service	300,0	300,0
424	Location de paniers	1	service	500,0	472,9
<b>06 - SANTE</b>					
<b>61-Produits, appareils et matériels médicaux</b>					
<b>0611 -Produits, appareils et matériels médicaux</b>					
427	Albédazole	1	Comprimé	822,7	822,7
428	Métronidazole comprimé	1	Comprimé	1 865,3	1 902,5
429	Mébéndazole	1	Comprimé	247,7	247,7
430	Prufene	1	Comprimé	4 742,4	4 742,4
431	Ibuprofène	1	Comprimé	629,8	629,8
432	Paracetamol	1	Comprimé	946,7	1 192,8
433	Efferalgan	1	Comprimé	7 000,0	7 000,0
434	Quinine:comprimé	1	Comprimé	7 562,2	7 027,0
435	Amoxiciline	1	Comprimé	1 955,8	2 195,3
437	Diclofénac	1	Comprimé	3 873,0	3 873,0
440	Eau physiologique	1	Pièce	2 000,0	2 000,0
441	Compresse stérile 10x10 cm	1	Pièce	2 500,0	2 738,6
444	Alcool iodé	1	Pièce	2 000,0	2 114,7
445	Termomètre numérique	1	Pièce	8 000,0	8 000,0

**PRIX A LA CONSOMMATION DES MENAGES DE MURAMVYA: MOIS DE MARS 2024**

Province Muramvya					
N°	Produits	Qté	Unité	févr.-24	mars-24
<b>062 -Services ambulatoires</b>					
<b>0621 -Services médicaux et dentaires</b>					
448	Consultation Généraliste en milieu public	1	Service	3 500,0	3 500,0
<b>0623 -Services paramédicaux</b>					
454	Examen de selle (Clinique publique)	1	Service	900,0	900,0
456	Examen de sang NFS (Clinique publique)	1	Service	7 746,0	7 746,0
458	Radiographie d'un thorax (Clinique publique)	1	Service	10 100,0	10 100,0
459	Echographie (hôpital public)	1	Service	10 000,0	10 000,0
462	Examen d'urine (Clinique publique)	1	Service	1 100,0	1 100,0
465	Etablissement d'une fiche(Clinique publique)	1	Service	300,0	300,0
<b>0623 -Services hospitaliers</b>					
467	Hospitalisation dans un hôpital public (salle commune)	1	Service	2 000,0	2 000,0
468	Hospitalisation dans une clinique public (chambre individuelle)	1	Service	10 000,0	10 000,0
<b>07 - TRANSPORTS</b>					
<b>072 -Dépenses d'utilisation des véhicules</b>					
<b>0721 -Pièces de rechange et accessoires</b>					
484	Pneu pour vélo à bagage	1	Unité	30 000,0	30 652,4
485	Pneu arrière pour moto TVS	1	Unité	120 000,0	123 000,0
486	Chambre à air R14 (voiture)	1	Unité	25 000,0	25 000,0
487	Chambre à air pour vélo à bagage	1	Unité	8 000,0	8 000,0
488	Chambre à air pour moto TVS	1	Unité	7 500,0	7 500,0
493	Bougie d'allumage pour automobile (voiture)	1	paquet	25 000,0	25 000,0
494	Plaquettes de freins (voiture)	1	paquet	25 000,0	25 000,0
<b>0722 -Carburants et lubrifiants</b>					
495	Essence	1	Litre	4 012,0	4 012,0
496	Gas-oil	1	Litre	3 937,0	3 937,0
497	Huile moteur pour véhicule Diesel	1	Litre	18 000,0	18 000,0
498	Huile moteur pour véhicule à essence	1	Litre	18 000,0	18 000,0
499	Huile de frein	1	Litre	15 000,0	15 000,0
<b>0723 -Entretien et réparations de véhicules particuliers</b>					
500	Lavage voiture	1	Service	4 000,0	4 000,0
501	Lavage d'une Jeep 4X4	1	Service	5 000,0	5 000,0
502	Collage de pneu automobile (un seul trou)	1	Service	3 000,0	3 000,0
503	Collage de pneu pour moto	1	Service	2 000,0	2 000,0
504	Vidange	1	Service	3 000,0	3 000,0
505	Remplacement de plaquettes de freins	1	Service	3 000,0	3 000,0
<b>073 -Services de transport</b>					
<b>0732 -Transport routier de passagers</b>					
513	Taxi-moto: petite course itinéraire libre	1	Service	1 000,0	1 000,0
514	Taxi - vélo: petite course itinéraire libre,	1	Service	300,0	300,0
516	Transport de passager de la province vers Bujumbura Mairie	1	Billet	6 000,0	6 000,0

**PRIX A LA CONSOMMATION DES MENAGES DE MURAMVYA: MOIS DE MARS 2024**

Province Muramvya					
N°	Produits	Qté	Unité	févr.-24	mars-24
<b>08 - COMMUNICATION</b>					
<b>081 -Communication</b>					
<b>0811 -Services postaux</b>					
528	Frais d'envoi de mandat postal Intérieur du pays (mandat de 20 000 F)	1	Service	900,0	900,0
530	Lettre à la poste vers l'Intérieur	1	Service	700,0	700,0
531	Lettre à la poste vers l'Afrique	1	Service	1 010,0	1 010,0
532	Lettre à la poste vers l'Europe	1	Service	1 430,0	1 430,0
<b>0812 -Matériel de téléphonie et de télécopie</b>					
534	Poste de téléphone mobile Samsung	1	Unité	49 749,4	49 749,4
535	Téléphone mobile ITEL	1	Unité	45 000,0	45 000,0
536	Téléphone mobile TECHNO (Android)	1	Unité	43 775,1	43 775,1
<b>09 - LOISIRS ET CULTURES</b>					
<b>091 -Matériel audiovisuel, photographique et de traitement de l'i</b>					
<b>0911 -Appareils de réception, d'enregistrement et de reproductio</b>					
580	Radio simple	1	Unité	30 000,0	30 000,0
589	Calculatrice scientifique CASIO	1	Unité	11 292,4	12 000,0
590	Calculatrice commerciale	1	Unité	8 000,0	8 000,0
599	Clé USB (flash disk 4 GB)	1	Unité	12 000,0	12 000,0
600	Carte Mémoire (2 GB)	1	Unité	10 000,0	10 000,0
<b>093 -Autres articles et matériel de loisirs, de jardinage et anim</b>					
<b>0931 -Jeux et jouets, passe-temps et articles de sport et divers</b>					
602	Carte (Titanique)	1	Paquet	1 000,0	1 000,0
603	Ballon en plastique pour enfant	1	Unité	3 000,0	3 000,0
<b>094 -Services récréatifs et culturels</b>					
<b>0941 -Services récréatifs et sportifs et services culturels</b>					
611	Services de photographe (développement, tirage) série de 8 photos passeport	1	Photos	4 000,0	4 000,0
612	Services de photographe (développement, tirage) série de 2 photos carte postal en couleur	1	Photos	2 000,0	2 000,0
614	Album pour photo petit format à 24 pauses;at	1	Unité	1 500,0	1 651,0
616	Droit d'entrée au Stade de football: Championat local (Pourtour)	1	Billet	500,0	500,0
<b>095 -Journaux, livres et articles de papeterie</b>					
<b>0954 -Papeterie et matériel de dessin et imprimés divers</b>					
623	Cahier de 48 feuilles quadrillé	1	Unité	1 000,0	1 000,0
624	Cahier de 60 feuilles quadrillé	1	Unité	1 300,0	1 300,0
625	Cahier de 100 feuilles quadrillé	1	Unité	2 049,4	2 032,8
626	Stylos à bille	1	Unité	600,0	600,0
627	Registre quadrillé	1	Unité	10 000,0	10 000,0
630	Rame de papier double A	1	Paquet	20 992,1	20 833,9
631	Enveloppes sac A4	1	Unité	500,0	500,0
632	Enveloppes par avion petite dimension	1	Unité	173,2	201,8
633	Crayons HB	1	Unité	200,0	200,0



**PRIX A LA CONSOMMATION DES MENAGES DE MURAMVYA: MOIS DE MARS 2024**

Province Muramvya					
N°	Produits	Qté	Unité	févr.-24	mars-24
634	Late en plastic transparent	1	Unité	1 000,0	1 000,0
635	Boîte mathématique	1	Boîte	3 000,0	3 000,0
636	Boîte de couleur petit format	1	Boîte	1 500,0	2 000,0
<b>10 - ENSEIGNEMENT</b>					
<b>101 -Enseignement pré-élémentaire et primaire</b>					
<b>1011 -Enseignement pré-élémentaire et primaire</b>					
639	Frais de scolarité jardin d' enfants maternelle publique	1	Trimestre;	12 000,0	12 000,0
640	Frais de scolarité jardin d' enfants ou maternelle privée	1	Trimestre;	45 000,0	45 000,0
641	Frais de scolarité dans une école primaire privée	1	Trimestre;	47 906,2	47 906,2
<b>102 -Enseignement secondaire</b>					
<b>1021 -Enseignement secondaire</b>					
642	Frais de scolarité dans une école secondaire publique	1	Trimestre;	7 000,0	7 000,0
643	Frais de scolarité dans une école secondaire privée	1	Trimestre;	86 602,5	86 602,5
<b>11 - RESTAURANTS ET HÔTELS</b>					
<b>111 -Services de restauration</b>					
<b>1111 -Restaurants, cafés et établissements similaires</b>					
650	Petit-déjeuner hors ménage: (agatoke)	1	Service	1 082,0	1 224,7
651	Petit-déjeuner hors ménage (sandwich simple +thé noir)	1	Service	755,5	748,3
652	Petit-déjeuner hors ménage (sandwich simple +thé au lait)	1	Service	908,8	894,4
653	Lait frais au cafétériat	500	Millilitre(s)	1 013,7	1 000,0
654	Sandwich au cafétériat	100	Gr	501,2	507,3
655	Tasse de thé noir	1	Tasse(s)	440,1	500,0
656	Tasse de thé au lait	1	Tasse(s)	641,0	648,1
657	Omlettes nature (2 œufs)	1	Service	1 500,0	1 500,0
658	Repas (Haricot + Riz) dans un restaurant	1	Service	1 082,0	1 224,7
659	Repas (Haricot + Banane ou pomme de terre) dans un restaurant	1	Service	1 082,0	1 224,7
660	Repas (petit pois frais+ Banane ou pomme de terre) dans un restaurant	1	Service	1 768,0	1 732,1
661	Repas (Pâte+viande) dans un restaurant.	1	Service	1 919,5	2 236,1
662	Brochettes simple de viande de chèvre	1	Service	2 286,5	2 500,0
663	Brochettes de viande de chèvre accompagné	1	Service	3 290,7	3 158,2
664	Brochettes simple de viande de vache	1	Service	2 459,5	2 500,0
665	Brochettes de viande de vache accompagné	1	Service	3 290,7	3 158,2
666	Brochettes simple de poisson	1	Service	14 000,0	7 883,7
667	Brochettes accompagné de poisson	1	Service	16 000,0	16 000,0
668	Quart de poulet	1	Service	12 000,0	12 000,0
669	Ragoût	1	Service	12 000,0	12 000,0
672	Bière Amstel Blonde 65 Cl dans un cabaret	65	Centilitre(s)	3 000,0	3 000,0

**PRIX A LA CONSOMMATION DES MENAGES DE MURAMVYA: MOIS DE MARS 2024**

<b>Province Muramvya</b>					
<b>N°</b>	<b>Produits</b>	<b>Qté</b>	<b>Unité</b>	<b>févr.-24</b>	<b>mars-24</b>
673	Bière Amstel Bock 33 Cl au cabaret	33	Centilitre(s)	2 600,0	2 600,0
674	Bière Primus 72 Cl au cabaret	72	Centilitre(s)	2 200,0	2 200,0
675	Bière Primus 50 Cl (AKABAJU) au cabaret	50	Centilitre(s)	1 700,0	1 700,0
676	Vin de banane INSONGO au cabaret	75	Centilitre(s)	1 500,0	1 782,6
677	Vin de banane RUGOMBO/URWARWA au cabaret	75	Centilitre(s)	700,0	1 000,0
678	Vin rouge au cabaret (Drosty 375 ml)	375	Centilitre(s)	25 000,0	25 000,0
680	(whisky J&B au cabaret	1	Litre	193 097,9	200 000,0
681	Vin de messe au cabaret	75	Centilitre(s)	38 987,2	44 025,7
683	Heineken 33 cl au cabaret	33	Centilitre(s)	7 883,7	8 366,6
684	Bièrre NYONGERA 72 Cl dans cabaret	72	Centilitre(s)	1 800,0	1 800,0
685	Bière de sorgho	75	Centilitre(s)	1 000,0	1 075,7
686	Boissons gazeuse en bouteille en verre au cabarêt (Fanta)	300	Millilitre(s)	1 500,0	1 500,0
<b>112 -Services d'hébergement</b>					
<b>1121 -Hôtels et services d'hébergement</b>					
688	Chambre dans un hôtel moyenne classe (lit simple)	1	Nuit(s)	16 509,6	16 509,6
689	Chambre dans un hôtel simple (sanitaire interne dans la chambre)	1	Nuit(s)	8 366,6	8 366,6
690	Chambre dans un hôtel simple (sanitaire externe de la chambre)	1	Nuit(s)	6 324,6	6 324,6
<b>12 - BIENS ET SERVICES DIVERS</b>					
<b>121 -Soins corporels</b>					
<b>1211 -Salons de coiffure et instituts de soins et de beauté</b>					
691	Coupe ordinaire pour homme, Avec tondeuse électrique	1	Service	1 000,0	1 000,0
692	Coupe ordinaire pour dame	1	Service	1 000,0	1 000,0
693	Coupe carré pour dame	1	Service	10 000,0	10 000,0
694	Coupe cheveux lisse pour dame	1	Service	1 500,0	1 500,0
695	Coiffure lisse simple et lavage	1	Service	3 000,0	3 000,0
696	Coiffure moderne et lavage	1	Service	15 000,0	15 000,0
697	Coiffure sans lavage	1	Service	2 500,0	2 500,0
698	Défrisage des cheveux (main d'œuvre seulement)	1	Service	3 000,0	3 000,0
699	Défrisage des cheveux (produit+main d'œuvre)	1	Service	5 000,0	5 000,0
700	Tresse natte	1	Service	15 000,0	15 000,0
701	Tresse mèches longues	1	Service	20 000,0	20 000,0
<b>1213 -Autres appareils electriques ou non et articles pour soins</b>					
702	Brosse à dent: White dent	1	Unité	500,0	500,0
703	Peigne à cheveux lisses en plastic	1	Unité	1 000,0	1 000,0
704	Peigne à cheveux naturels en plasctic	1	Unité	500,0	500,0
705	Coupe à ongles	1	Unité	561,2	500,0
706	Lame de rasoir TATRA	1	Unité	200,0	200,0
707	Rasoir Bic	1	Unité	765,2	782,4
708	Pâte dentifrice Colgate (Herbal) 100ml	100	Millilitre(s)	4 369,4	4 369,4
709	Pâte dentifrice White dent 190g	190	Gr	4 500,0	4 500,0
711	Lait de toilette local COPAR (Citron 500ml)	500	Millilitre(s)	6 500,0	6 500,0

**PRIX A LA CONSOMMATION DES MENAGES DE MURAMVYA: MOIS DE MARS 2024**

Province Muramvya					
N°	Produits	Qté	Unité	févr.-24	mars-24
712	Lait de toilette importé (Revlon 600ml)	600	Millilitre(s)	14 659,0	16 553,5
714	Movit (lait 260ml)	260	Millilitre(s)	3 200,0	3 200,0
715	Familial savonor	200	Gr	2 777,8	2 777,8
716	Shaza savonor	150	Gr	1 875,0	1 915,8
717	Orissa savonor	100	Gr	1 387,8	1 415,3
718	Savon de toilette GIV	80	Gr	1 200,0	1 200,0
719	Savon de toilette Impérial	200	Gr	3 471,3	3 457,1
721	Savon médicinal local Muganga	85	Gr	1 326,0	1 326,0
722	Dettol importé (savon)	100	Gr	1 732,1	1 732,1
724	Vernis simple 18ml	18	Millilitre(s)	2 000,0	2 000,0
725	Rouge à lèvres	8	Gr	1 500,0	1 500,0
726	Papier hygiénique de bonne qualité (blanc)	1	Rouleau	1 500,0	1 500,0
727	Papier hygiénique de moyenne qualité (rose)	1	Rouleau	1 300,0	1 331,4
728	Couches jetables Pamper's pour bébé de 3 a 6 kilos	1	Unité	641,5	656,8
729	Poudre compact (fond de teint 17 gr)	17	Gr	1 095,4	1 095,4
730	Poudre blanc vestline	100	Gr	2 236,1	2 236,1
731	Tampons hygiéniques (Cotex Feathers)	1	Paquet	2 611,7	3 000,0
<b>123 -Effets personnels n.c.a</b>					
<b>1232 -Autres effets personnels</b>					
735	Sacoche	1	Unité	35 000,0	35 000,0
736	Valise à roulette	1	Unité	45 000,0	45 000,0
737	Valise simple	1	Unité	30 488,0	30 000,0
738	Sac à dos	1	Unité	15 000,0	15 380,2
739	Parapluies droits	1	Unité	10 000,0	10 000,0
740	Parapluies pliants	1	Unité	11 145,3	11 489,1
741	Sac à main en simlicuir	1	Unité	25 000,0	25 000,0
744	Porte-monnaie en simlicuir	1	Unité	3 692,0	3 780,0
745	Cercueils ordinaire pour adulte	1	Unité	52 440,4	54 886,0
746	Cercueils ordinaire pour enfants (0 - 5 ans)	1	Unité	25 000,0	25 000,0
<b>127 -Autres services n.c.a</b>					
<b>1271 -Autres services n.c.a.</b>					
752	Frais de moulin manioc	1	Service	108,4	108,4
753	Frais de moulin maïs	1	Service	108,4	108,4
756	Frais d'établissement d'un extrait de naissance	1	Service	1 000,0	1 000,0
757	Frais d'établissement d'un extait de mariage	1	Service	1 000,0	1 000,0
758	Frais d'établissement d'Extrait d'acte de décès	1	Service	1 000,0	1 000,0
759	Frais d'établissement d'une attestation d'état civil	1	Service	1 000,0	1 000,0
760	Frais d'établissemnt d'une attestation résidence	1	Service	2 000,0	2 000,0
761	Frais d'établissement d'une attestation d'identité complète	1	Service	1 000,0	1 000,0
765	Frais de délivrance de Carte Nationale d'Identité	1	Service	500,0	500,0
767	Frais de conservation de dépouille à la morgue	1	Service	15 000,0	15 000,0

**PRIX A LA CONSOMMATION DES MENAGES DE MUYINGA: MOIS DE MARS 2024**

Province Muyinga					
N°	Produits	Qté	Unité	févr.-24	mars-24
<b>01 - ALIMENTATION ET BOISSONS NON ALCOOLISÉES</b>					
<b>011 -Produits alimentaires</b>					
<b>0111 - Pains et céréales</b>					
1	Riz blanc local à grains longs	1	Kg	3 778,3	3 700,3
2	Riz blanc local à grains courts	1	Kg	3 459,1	3 500,0
3	Riz blanc long grains importé de la Tanzanie	1	Kg	5 194,3	5 296,7
4	Riz blanc à grains longs importé de la tanzanie (sac de 25 kg) 1ère qualité	25	Kg	131 749,3	131 999,5
5	Maïs à grains blanc local BIO	1	Kg	1 651,0	1 563,9
6	Maïs à grains blanc local HYBRIDE	1	Kg	1 548,2	1 700,0
7	Maïs en grains blanc importé	1	Kg	1 673,8	1 812,9
8	Sorgho rouge local non germé	1	Kg	1 740,5	2 084,4
10	Blé local	1	Kg	2 468,4	2 866,3
11	Eleusine local	1	Kg	2 200,0	2 645,8
12	Farine de maïs local	1	Kg	1 808,8	1 889,3
13	Farine de maïs blanche importé	1	Kg	3 527,0	3 132,8
14	Farine de blé local de production artisanale	1	Kg	3 000,0	3 260,1
15	Farine d'Eleusine local	1	Kg	2 500,0	3 006,2
16	Farine de sorgho non germé local	1	Kg	2 524,6	2 960,3
17	Macaroni importé	500	Gr	10 000,0	10 000,0
18	Spaghetti importé	500	Gr	4 827,4	4 660,8
19	Pain tomate local	300	Gr	1 425,8	1 558,4
20	Pain coupé simple local	300	Gr	1 297,0	1 754,4
21	Pain coupé double local	500	Gr	1 919,4	1 919,4
22	Pain non coupé local en forme de baguette (pain français)	150	Gr	607,5	622,4
23	Sandwich local	100	Gr	399,4	384,6
25	Pain michette local	400	Gr	1 959,2	1 991,7
26	Beignets à base de farine de blé	50	Gr	249,5	248,4
27	Biscuits au chocolat importés	90	Gr	2 500,0	2 500,0
28	Petit cake emballé local	50	Gr	685,5	781,3
29	Pain plat (Chapati) local	50	Gr	346,2	245,0
<b>0112 - Viandes</b>					
30	Viande de boeuf avec os	1	Kg	10 000,0	10 000,0
31	Viande de bœuf sans os	1	Kg	13 391,1	13 490,7
32	Tripes de bœuf	1	Kg	10 000,0	10 000,0
33	Viande hâchée ordinaire	1	Kg	4 253,3	4 253,3
34	Viande de chèvre	1	Kg	15 000,0	15 000,0
35	Viande de porc sans os	1	Kg	10 913,9	10 000,0
36	Viande de porc avec os	1	Kg	10 000,0	10 000,0
37	Poulet local sur pied	1	Kg	12 820,5	13 451,0
<b>0113 -Poissons et Fruits de mer</b>					
46	Inonzi frais	1	Kg	7 865,0	7 911,5
49	Ndagala sec local	1	Kg	65 247,8	64 897,8
50	Ndagala sec importé	1	Kg	9 424,7	9 930,5
53	Sardine à tomate	155	Gr	2 500,0	2 616,6
<b>0114 -Lait, fromage et œuf</b>					
55	Lait frais de vache local (Imfyufyu)	1	Litre	1 763,3	1 756,4
57	Lait frais en paquet Hiland importé	500	Millilitre(s)	3 500,0	3 500,0
59	Lait en poudre NIDO 400 gr	400	Gr	30 000,0	30 000,0

**PRIX A LA CONSOMMATION DES MENAGES DE MUYINGA: MOIS DE MARS 2024**

Province Muyinga					
N°	Produits	Qté	Unité	févr.-24	mars-24
60	Lait en poudre SUPALAIT 400 gr	400	Gr	18 000,0	18 000,0
62	Yaourt naturel en pot en plastic	150	Gr	986,5	986,5
65	Œuf local	1	Unité	700,0	700,0
66	Œuf industriel local	1	Unité	700,0	707,8
	<b>0115 -Huiles et graisses</b>				
67	Huile de palme local raffiné	1	Litre	10 000,0	12 000,0
68	Huile de palme local non raffiné	1	Litre	5 727,1	4 939,8
70	Huile COOKI (SAVONOR)	5	Litre	45 000,0	45 393,1
72	Margarine blue band Importé en pot en plastic	250	Gr	6 316,4	6 649,4
74	Huile de tournesol local	5	Litre	41 952,9	50 000,0
75	Huile de tournesol importé	5	Litre	50 000,0	53 359,6
	<b>0116 - Fruits</b>				
77	Avocats local	1	Kg	873,9	1 032,5
78	Bananes mûres longues local	1	Kg	863,2	852,0
79	Bananes mûres courtes local	1	Kg	2 089,7	2 207,6
80	Ananas local	1	Kg	977,1	1 021,2
81	Oranges local	1	Kg	7 317,1	7 317,1
82	Citron local	1	Kg	2 767,4	1 790,2
83	Mandarines local	1	Kg	3 607,3	3 498,9
84	Papayes local	1	Kg	1 214,4	908,8
85	Fruits de la passion (amabungo) local	1	Kg	5 164,1	4 815,6
86	Prunes de Japon (amatunda) local	1	Kg	4 187,0	4 576,9
	<b>0117 -Légumes</b>				
89	Oignons blanc local	1	Kg	4 401,4	5 888,1
90	Oignons rouge local	1	Kg	4 236,3	5 888,1
91	Tomates fraîches local	1	Kg	2 578,9	3 038,8
92	Conserve de Tomate (salsa) importé	70	Gr	1 219,4	1 200,0
93	Petites aubergines (Intore) local	1	Kg	1 280,7	1 462,7
95	Petit pois vert local	1	Kg	7 120,7	7 000,0
96	Courges local	1	Kg	565,1	668,0
97	Poivron vert local	1	Kg	3 522,5	2 854,4
98	Ails frais local (non décortiqués)	1	Kg	15 524,0	19 651,9
99	Carottes local	1	Kg	1 834,2	1 357,7
100	Choux vert local	1	Kg	793,1	527,6
101	Feuilles de manioc	1	Kg	387,3	317,3
102	Lengalenga	1	Kg	1 430,2	1 237,9
103	Poirreaux local	1	Kg	5 097,0	5 311,9
104	Epinard local	1	Kg	1 039,0	865,5
107	Arrachides décortiqués local	1	Kg	6 454,0	6 043,9
108	Arrachides grillés local	100	g	1 131,9	1 211,9
109	Farine d'arachide locale	1	Kg	6 378,2	6 477,3
110	Haricot sec de couleur blanche	1	Kg	2 500,0	2 863,5
111	Haricot sec de couleur jaune	1	Kg	2 847,0	3 483,1
112	Haricot sec de couleur rouge	1	Kg	2 688,8	2 921,0
113	Haricot sec graines mélangés	1	Kg	2 170,4	2 477,5
114	Petit pois sec local	1	Kg	6 000,0	8 485,3
116	Pomme de terre de couleur mauve	1	Kg	1 500,0	1 664,9
117	Pomme de terre local couleur jaune (genre Ruhengeri)	1	Kg	1 382,7	1 650,8
119	Patate douce local	1	Kg	831,6	965,1

**PRIX A LA CONSOMMATION DES MENAGES DE MUYINGA: MOIS DE MARS 2024**

Province Muyinga					
N°	Produits	Qté	Unité	févr.-24	mars-24
120	Banane douce (igisahira)	1	Kg	1 210,4	1 418,2
121	Colocase (ay'i Kizungu)	1	Kg	1 819,9	1 953,8
122	Manioc frais en tubercule	1	Kg	1 403,9	1 275,2
125	Farine de manioc sec IKIVUNDE	1	Kg	2 296,1	2 192,4
126	Farine de manioc sec INYANGE	1	Kg	1 853,3	1 933,0
<b>0118 -Sucre, confiture, miel, chocolat et confiserie</b>					
129	Sucre blanc cristallisé local (SOSUMO)	1	Kg	3 500,0	3 500,0
130	Confiture de fraises importé	450	Gr	4 500,0	4 500,0
131	Miel local	1	Kg	11 452,2	12 325,4
133	Bonbon	1	Unité	40,8	35,3
<b>0119 -Produits alimentaires n.c.a</b>					
134	Sel de cuisine non emballé(non fin).	1	Kg	1 200,0	1 200,0
135	Sel de table emballé	600	Gr	8 000,0	7 829,7
136	Mayonnaise importé	470	Gr	12 000,0	12 000,0
137	Cube (maggi, jumbo, etc.)	4	Gr	200,0	200,0
138	Piment rouge frais (Mbuzi) local	1	Kg	10 958,6	13 574,7
139	Céleri local	1	Kg	2 147,2	2 028,6
141	Farine pour Bébé importé(Cérélac)	400	Gr	18 000,0	20 000,0
142	Lait en poudre pour bébé Guigoz	400	Gr	22 000,0	22 000,0
143	Lait en poudre pour bébé (NAN) (0 à 6 mois)	400	Gr	34 320,2	33 000,0
<b>012 -Boissons non alcoolisées</b>					
<b>0121 -Cafe, the et cacao</b>					
144	Café en paquet local	250	Gr	12 000,0	12 493,3
145	Café soluble instantané en boîte (NESCAFE)	250	Gr	26 930,4	25 000,0
146	Thé en paquet	200	Gr	2 500,0	2 320,8
<b>0122 -Eaux minérales, boissons rafraichissantes, jus de fruits</b>					
149	Sirop de maracoudja Akezamutima	65	Centilitre(s)	6 649,4	6 829,2
150	Boisson gazeuse en bouteille en verre (coca cola, sprite, orange, citron)	30	Centilitre(s)	1 500,0	1 500,0
151	Eau minérale(1,5l) Kinju local	2	Litre	2 500,0	2 500,0
152	Eau minérale (500 ml) Kinju local	500	Millilitre(s)	1 200,0	1 268,8
<b>02 - BOISSONS ALCOOLISÉES, TABAC ET STUPEFIANT</b>					
<b>021 -Boissons alcoolisées</b>					
<b>0211 -Spiritueux</b>					
154	Whisky J&B importé	1	Litre	75 000,0	75 000,0
<b>0212 -Vin et boissons fermentees</b>					
156	Vin de banane (isongo)	75	Centilitre(s)	1 200,0	1 200,0
157	Vin de banane Urugombo/Urwarwa	75	Centilitre(s)	1 500,0	1 500,0
158	Vin rouge Drosdy importé en bouteille en verre	375	Millilitre(s)	20 083,0	20 800,8
159	Vin de messe importé	75	Centilitre(s)	31 581,8	33 676,8
160	Vin blanc Martini importé	75	Centilitre(s)	67 082,0	73 986,4
<b>0213 -Biere</b>					
161	Amstel blonde(65cl) local	65	Centilitre(s)	3 000,0	3 049,6
162	Amstel Bock(33cl) local	33	Centilitre(s)	2 532,9	2 656,6
163	Primus(72cl) local	72	Centilitre(s)	2 295,8	2 295,8
165	Heineken (33cl) importé	33	Centilitre(s)	10 000,0	16 380,7

**PRIX A LA CONSOMMATION DES MENAGES DE MUYINGA: MOIS DE MARS 2024**

<b>Province Muyinga</b>					
<b>N°</b>	<b>Produits</b>	<b>Qté</b>	<b>Unité</b>	<b>févr.-24</b>	<b>mars-24</b>
166	Bière de sorgho local	75	Centilitre(s)	1 080,5	853,4
<b>022 -Tabacs</b>					
<b>0221 -Tabacs</b>					
167	Supermatch local	1	cigarettes	150,0	128,9
168	Yes local	1	cigarettes	194,3	161,2
169	Feuilles de tabac (turumbombeke)	100	Gr	3 061,3	3 583,9
<b>03 - ARTICLES D'HABILLEMENT ET CHAUSSURES</b>					
<b>031 -Articles d'habillement</b>					
<b>0311 -Tissus d'habillement</b>					
170	Popeline (1ère qualité)	1	mètre	3 000,0	3 000,0
172	Tissus pour uniforme scolaire	1	mètre	8 000,0	8 000,0
173	Ikanga	5	yards	16 666,7	16 666,7
174	Igitenge Demi hollandais	6	yards	55 000,0	55 000,0
175	Igitenge AFRITEX	6	yards	16 000,0	16 000,0
177	Voile en nylon importé (Imvutano)	1	Ensemble	55 000,0	50 000,0
<b>0312 -Vêtements</b>					
178	Pantalon neuf importé pour homme	1	Unité	25 000,0	25 000,0
179	Pantalon friperie importé pour homme	1	Unité	7 823,9	8 000,0
180	Chemise de ville longues manches neuve pour homme	1	Unité	25 000,0	25 000,0
181	Chemise de ville courtes manches neuve pour homme	1	Unité	25 000,0	25 000,0
182	Chemise de ville longues manches friperie pour homme	1	Unité	7 189,5	7 000,0
183	Chemise de ville courtes manches friperie pour homme	1	Unité	7 157,5	7 000,0
184	Costume pour homme	1	Ensemble	150 000,0	150 000,0
185	Tee-shirts friperie pour homme	1	Unité	3 063,7	3 722,4
186	Capitula (culotte) friperie pour homme	1	Unité	4 193,0	4 119,5
187	Slip neuf Homme en coton avec ceinture élastique	1	Unité	4 500,0	4 500,0
188	Slip neuf Homme en coton sans ceinture	1	Unité	4 000,0	4 000,0
189	Singlet neuf pour homme	1	Unité	5 000,0	5 000,0
190	Singlet friperie pour homme	1	Unité	2 500,0	2 500,0
191	Chaussettes neuf pour homme	1	paire	1 000,0	1 148,7
192	Chaussettes friperie pour homme	1	paire	800,0	800,0
193	Jupe neuve pour femme	1	Unité	8 000,0	8 000,0
194	Jupe friperie pour femme	1	Unité	3 499,8	3 464,1
195	Robe neuve pour femme	1	Unité	30 000,0	32 403,7
196	Ensemble femme	1	Ensemble	50 000,0	50 000,0
197	Blouse importée neuf pour femme	1	Unité	10 954,5	11 489,1
198	Chemise friperie pour femme	1	Unité	2 000,0	2 000,0
199	Pantalon neuf pour femme	1	Unité	25 000,0	25 000,0
200	Pantalon friperie pour femme	1	Unité	5 000,0	3 674,2
201	Slip neuf en coton pour dame	1	Unité	3 158,2	2 500,0
202	Slip friperie en coton pour dame	1	Unité	2 500,0	2 500,0
203	Soutien gorge ordinaire neuf	1	Unité	5 000,0	5 000,0
204	Soutien gorge ordinaire friperie	1	Unité	3 000,0	2 500,0
205	Sous jupe	1	Unité	3 000,0	3 000,0

**PRIX A LA CONSOMMATION DES MENAGES DE MUYINGA: MOIS DE MARS 2024**

Province Muyinga					
N°	Produits	Qté	Unité	févr.-24	mars-24
206	Collants neuf	1	Unité	5 000,0	5 000,0
207	Collants fripperie	1	Unité	4 827,4	3 464,1
208	Robe neuve pour un enfant de 5 ans	1	Unité	25 000,0	25 000,0
209	Robe fripperie pour un enfant de 5 ans	1	Unité	4 188,6	2 789,0
210	Culotte friperie pour enfant de 6 à 12 ans	1	Unité	3 741,7	2 724,1
211	Tricot fripperie pour enfant de 6 à 12 ans	1	Unité	4 000,0	3 868,7
212	Ensemble jupe et chemise pour fille de 6 à 12 ans	1	Ensemble	30 000,0	30 939,3
213	Ensemble culotte et chemise pour garçon de 6 à 12 ans	1	Ensemble	30 000,0	31 178,7
214	Tee-shirts fripperie pour enfant de 6 à 12 ans	1	Unité	2 787,1	2 338,9
215	Chemise friperie pour enfant de 6 à 12 ans	1	Unité	2 644,2	2 286,5
216	Pantalon friperie pour enfant de 6 à 12 ans	1	Unité	3 882,3	3 223,7
217	Jupe friperie pour enfant de 6 à 12 ans	1	Unité	3 107,2	3 000,0
218	Grenouillère friperie pour bébé de 0 à 2 ans	1	Unité	2 320,8	2 000,0
219	Slip neuf pour garçon de 6 à 12 ans	1	Unité	861,8	1 000,0
220	Slip neuf pour fille de 6 à 12 ans	1	Unité	861,8	1 000,0
221	Chaussettes friperie pour enfant de 6 à 12 ans	1	paire	632,5	584,8
222	Linges blanc en coton	12	Unité	32 663,2	33 000,0
223	Couverture importée pour bébé	1	Unité	25 000,0	27 424,0
224	Flanelle (Ikigoma)	1	Unité	7 237,6	7 000,0
225	Couvre-bébé ordinaire importé	1	Unité	7 000,0	7 000,0
226	Vêtements de sport pour homme, jogging	1	Ensemble	45 000,0	45 000,0
227	Vêtements de sport neuf pour homme, shorts et tricot	1	Ensemble	45 000,0	41 601,7
228	Vêtements de sport fripperie pour homme, shorts et tricot	1	Ensemble	25 000,0	30 000,0
229	Ensemble Chemise et culotte/jupe kaki (7 à 9 ans)	1	Ensemble	10 000,0	10 000,0
232	Jupe bleu (7à 9 ans)	1	Unité	11 783,5	11 589,5
233	Chemise blanche courte manche (13 à 15ans)	1	Unité	13 000,0	13 000,0
234	Pantalon bleu (13 à 15 ans)	1	Unité	14 000,0	14 000,0
235	Ensemble Chemise blanche et pantalon bleu (13 à 15 ans)	1	Ensemble	25 000,0	25 000,0
236	Jupe bleu (13 à 15 ans)	1	Unité	13 490,7	12 984,6
237	Ensemble Chemise blanche et jupe bleu (13 à 15 ans)	1	Ensemble	25 000,0	25 000,0
<b>0313 -Autres articles vestimentaires et accessoires d'habillem</b>					
238	Cravates neufs en polyester	1	Unité	4 620,1	5 000,0
239	Ceinture neuf en similicuir	1	Unité	4 743,4	4 242,6
241	Fils à tricoter	1	Rouleau	2 738,6	2 738,6
242	Foulards de tête en nylon plissé pour femmes (Igitambara)	1	Unité	3 000,0	3 000,0
<b>0314 -Confection, nettoyage, réparation et location d'habits</b>					
243	Confection de chemise pour homme	1	service	7 097,3	5 438,8
244	Confection de costume pour homme	1	service	64 998,5	67 353,7



**PRIX A LA CONSOMMATION DES MENAGES DE MUYINGA: MOIS DE MARS 2024**

<b>Province Muyinga</b>					
<b>N°</b>	<b>Produits</b>	<b>Qté</b>	<b>Unité</b>	<b>févr.-24</b>	<b>mars-24</b>
245	Réparation d'une chemise pour homme (col)	1	service	500,0	500,0
246	Confection ensemble pagne pour femme	1	service	15 000,0	12 754,2
247	Confection tenue locale pour femme (Igitenge)	1	service	1 000,0	1 000,0
248	Confection tenue locale pour femme(Imvutano)	1	service	5 000,0	5 000,0
249	Réparation d'une blouse (diminution ou augmentation)	1	service	1 000,0	1 000,0
250	Confection d'un costume garçon de 6 à 12 ans	1	service	43 694,3	41 601,7
251	Pressing de costume pour homme	1	service	20 000,0	15 000,0
252	Pressing de boubou pour femme	1	service	10 000,0	10 000,0
253	Pressing de voile (Imvutano)	1	service	5 000,0	5 000,0
254	Pressing de robe de cérémonie	1	service	25 000,0	25 000,0
255	Location de voile (imvutano)	1	Ensemble	5 000,0	5 000,0
256	Location d'une blouse pour voile	1	Unité	2 000,0	2 000,0
257	Location d'une robe de mariage	1	Unité	100 000,0	100 000,0
<b>032 -Chaussures</b>					
<b>0321 -Chaussures diverses</b>					
258	Chaussures synthétique homme (non cuir)	1	paire	35 000,0	31 581,8
259	Chaussures en cuir friperie pour Hommes	1	paire	35 000,0	28 231,1
260	Sandale neuf en similicuir pour homme	1	paire	25 000,0	25 000,0
262	Sandales en plastic (Yeboyebo) pour adulte	1	paire	5 000,0	5 000,0
263	Chaussures Ikambambiri	1	paire	5 000,0	5 000,0
264	Basket pour homme (friperie)	1	paire	25 000,0	25 000,0
265	Sandale neuf pour femme	1	paire	25 000,0	25 000,0
266	Sandale d'occasion pour femme occasion	1	paire	13 276,1	13 276,1
267	Chaussures de sortie en cuir friperie pour femmes	1	paire	21 085,8	22 407,0
268	Chaussures de sortie neuf en similcuir pour femme	1	paire	25 000,0	15 326,2
269	Chaussures de sortie friperie en similcuir pour femme	1	paire	23 207,9	15 000,0
270	Chaussures synthétique neuf pour garçon de 6 à 12 ans	1	paire	25 000,0	25 000,0
272	Basket friperie pour enfant de 6 à 12 ans	1	paire	17 784,5	15 000,0
273	Chaussures neuf en similicuir pour fille 6 à 12 ans	1	paire	25 000,0	25 000,0
274	Chaussures friperie en cuir pour fille 6 à 12 ans	1	paire	23 207,9	15 000,0
<b>0322 -Coordonnerie</b>					
275	Renforcement de semelle+talon pour homme	1	service	3 324,7	3 324,7
276	Remplacement du semelle+talon pour homme	1	service	3 500,0	3 805,8
277	Renforcement de semelle pour femme	1	service	2 823,1	2 500,0

**PRIX A LA CONSOMMATION DES MENAGES DE MUYINGA: MOIS DE MARS 2024**

Province Muyinga					
N°	Produits	Qté	Unité	févr.-24	mars-24
04 - LOGEMENT, EAU, ÉLECTRICITÉ, GAZ ET AUTRES COMBU					
<b>041 -Loyers effectifs</b>					
<b>0411 -Loyers effectivement payés par les locataires</b>					
278	Loyer d'un logement à 2 Pièces (chambre et salon) Catégorie 1	1	Mois	30 000,0	30 000,0
279	Loyer d'un logement à 2 pièces (chambre et salon) Catégorie 2	1	Mois	60 000,0	60 000,0
280	Loyer d'un logement à 2 pièces (chambre et salon) Catégorie 3	1	Mois	20 000,0	20 000,0
282	Loyer d'un logement à 2 pièces (chambre et salon) Catégorie 5	1	Mois	11 429,0	11 429,0
283	Loyer d'un logement à 3 Pièces (2 chambres et salon) Catégorie 1	1	Mois	53 132,9	53 132,9
284	Loyer d'un logement à 3 Pièces (2 chambres et salon) Catégorie 2	1	Mois	80 000,0	80 000,0
285	Loyer d'un logement à 3 Pièces (2 chambres et salon) Catégorie 3	1	Mois	40 000,0	40 000,0
286	Loyer d'un logement à 3 Pièces (2 chambres et salon) Catégorie 4	1	Mois	23 207,9	23 207,9
287	Loyer d'un logement 4 Pièces (3 chambres et salon): Catégorie 1	1	Mois	80 000,0	80 000,0
288	Loyer d'un logement 4 Pièces (3 chambres et salon): Catégorie 2	1	Mois	100 000,0	100 000,0
289	Loyer d'un logement 4 Pièces (3 chambres et salon): Catégorie 3	1	Mois	150 000,0	150 000,0
290	Loyer d'un logement 4 Pièces (3 chambres et salon): Catégorie 4	1	Mois	50 000,0	50 000,0
291	Loyer d'une Villa moderne	1	Mois	300 000,0	300 000,0
<b>043 -Entretien et réparation des logements</b>					
<b>0431 -Matériaux pour travaux d'entretien et de réparation des</b>					
292	Ciment local BUSECO	50	Kg	54 000,0	56 331,4
293	Ciment importé de la Tanzanie (SIMBA BORA)	50	Kg	58 000,0	59 325,8
294	Sable	1	Brouette	5 000,0	5 500,0
295	Tôle ondulée locale	1	Unité	24 990,0	25 000,0
296	Tôle ondulée importé	1	Unité	21 644,2	21 652,9
297	Brique claustra	1	Unité	1 200,0	1 200,5
298	Brique cuite	1	Unité	50,0	50,0
299	Vitre	1	Unité	100 000,0	100 000,0
300	Carreaux	1	m2	35 496,5	29 580,4
301	Peintures à huile (BASCO)	4	Litre	27 193,9	24 662,1
302	Peinture à eau (BASCO)	4	Litre	23 989,6	25 000,0
303	Fer à béton	1	longueur	24 328,8	24 662,1
304	Planche en eucalyptus	1	Unité	6 000,0	6 361,8
305	Madrier en eucalyptus	1	Unité	6 000,0	7 121,8
306	Enduits	1	Litre	15 000,0	15 000,0
307	Tuyau petite dimension 1/2	1	Rouleau	9 283,2	10 000,0
308	Robinet de ravabo	1	Unité	8 000,0	10 000,0
309	Robinet 1/2 (SANWA)	1	Unité	10 000,0	10 000,0
310	Mastic (Bois et fer)	1	Kg	20 000,0	20 000,0

**PRIX A LA CONSOMMATION DES MENAGES DE MUYINGA: MOIS DE MARS 2024**

<b>Province Muyinga</b>					
<b>N°</b>	<b>Produits</b>	<b>Qté</b>	<b>Unité</b>	<b>févr.-24</b>	<b>mars-24</b>
311	Main d'œuvre pour petits travaux de maçonnerie (maçon)	1	Jour	15 000,0	15 000,0
312	Main d'œuvre pour petits travaux de maçonnerie (aide-maçon)	1	Jour	7 500,0	8 000,0
313	Main d'œuvre pour réparation courante de problème de plomberie (Remplacement de vanne)	1	service	10 000,0	10 000,0
314	Main d'œuvre pour renouvellement de peinture	1	Unité	13 416,4	10 000,0
315	Main d'œuvre pour réparation courante de panne d'électricité (remplacement d'une prise)	1	service	5 000,0	10 000,0
316	Main d'œuvre pour le remplacement d'une serrure	1	service	5 000,0	5 000,0
<b>044 -Alimentation en eau et services divers lié au logement</b>					
<b>0441 -Alimentation en eau</b>					
321	Eau achetée de 20 l	20	Litre	50,0	25,0
<b>045 -Electricite, gaz et autres combustibles:</b>					
<b>0453 -Combustibles</b>					
333	Pétrole lampant chez le revendeur	1	Litre	3 314,0	3 314,0
334	Mazout chez le revendeur	1	Litre	3 418,0	3 418,0
335	Charbon de bois au détail	1	Kg	746,2	641,9
336	Charbon de bois (demi sac)	1	demi-sac	13 151,8	13 526,7
337	Bois de chauffage	5	Kg	1 668,5	1 431,0
<b>05 - MEUBLES, ARTICLES DE MÉNAGES ET ENTRETIEN COU</b>					
<b>051 -Meubles , articles d'ameublement, tapis et autres revêtem</b>					
<b>0511 -Meubles et articles d'ameublements</b>					
339	Chaise en bois eucalyptus	1	Unité	30 000,0	35 000,0
340	Salon (Canapés, Divans) en Velour	1	Ensemble	1 294 289,4	1 223 723,0
341	Salon en bois eucalyptus	1	Ensemble	350 000,0	381 938,0
342	Salle à manger en bois eucalyptus	1	Ensemble	250 000,0	236 435,4
343	Armoire/ dressoir en eucalyptus	1	Unité	655 655,2	665 371,2
344	Table en bois en eucalyptus	1	Unité	80 000,0	80 000,0
347	Matelas en mousse (Dodoma) 1.40 x 1.90 x 0.15 m	1	Unité	351 500,7	366 192,5
348	Matelas en mousse (Dodoma) 1.60 x 1.90 x 0.15 m	1	Unité	481 009,9	450 000,0
349	Lit simple 1.40 x 1.90 m modèle ordinaire en eucalyptus	1	Unité	159 843,5	156 995,3
350	Lit simple 1.60 x 1.90 m modèle ordinaire en eucalyptus	1	Unité	200 000,0	199 498,1
351	Armoire de chambre/ Garde robe	1	Unité	250 000,0	259 002,0
<b>0512 -Tapis et autres revêtement de sol</b>					
353	Revêtement de sol en Vinyle	1	mètre	9 000,0	9 000,0
354	Natte (ikirago)	1	Unité	4 851,7	4 693,7
<b>052 -Articles de ménage en textiles</b>					
<b>0521 -Articles de ménage en textiles</b>					
355	Draps de lit simple (1,60x2)	1	paire	50 000,0	48 274,5

**PRIX A LA CONSOMMATION DES MENAGES DE MUYINGA: MOIS DE MARS 2024**

<b>Province Muyinga</b>					
<b>N°</b>	<b>Produits</b>	<b>Qté</b>	<b>Unité</b>	<b>févr.-24</b>	<b>mars-24</b>
356	Draps de lit double (1,80x2)	1	paire	75 000,0	68 175,7
357	Couverture pour adulte importé (150 x 190) cm (genre zamu)	1	Unité	21 136,7	25 000,0
360	Essuie-mains en mélange coton polystère (1.40 x 0.70) m importé (grandes dimensions)	1	Unité	8 000,0	8 132,4
362	Serviette en tissu pour vaisselle	1	Unité	3 000,0	3 000,0
<b>053 -Appareils électroménagers</b>					
<b>0531 -Appareil electroménager, menager et reparation</b>					
367	Cuisinière à charbon en argile	1	Unité	3 067,9	3 078,1
<b>054 -Verrerie, vaisselle et ustensiles de menage</b>					
<b>0541 - Verrerie, vaisselle et ustensiles de menage</b>					
370	Assiette creuse en faïence 25 cm	1	Unité	3 500,0	3 500,0
371	Assiette creuse en plastic 22 cm	1	Unité	1 200,0	1 200,0
372	Assiette creuse en métal 22 cm	1	Unité	2 500,0	2 500,0
373	Soupière/Bol avec couvercle 18 cm en métal importé	1	Unité	2 948,7	3 223,7
375	Cuillère à café	1	Unité	500,0	500,0
376	Cuillère à soupe	1	Unité	500,0	500,0
377	Louche	1	Unité	1 899,1	2 500,0
378	Couteaux pour ménage importé	1	Unité	2 114,7	2 000,0
379	Verre à boire coupe	1	Unité	6 162,2	6 000,0
380	Verre à boire droit	1	Unité	4 660,8	4 660,8
381	Gobelet en plastique (Mironko)	1	Unité	694,8	800,0
382	Fourchette	1	Unité	500,0	500,0
383	Tasse	1	Unité	4 326,7	4 000,0
384	Casserole de cuisine (Isafuriya) de 26 cm de diamètre	1	Unité	9 236,1	9 000,0
385	Poêle	1	Unité	25 000,0	25 000,0
386	Seau en plastic avec couvercle 20 l	1	Unité	15 000,0	15 000,0
387	Bassin (45 cm de diamètre) importé	1	Unité	4 644,5	4 500,0
388	Thermos 1l	1	Unité	15 000,0	15 000,0
389	Fers à repasser électrique	1	Unité	56 462,2	55 000,0
390	Fer à repasser non électrique	1	Unité	50 000,0	50 000,0
<b>055 -Outillage et autre matériel pour la maison et le jardin</b>					
<b>0551 -Outillage, matériel et accessoires divers</b>					
391	Piles torche Tiger	1	paire	1 411,3	1 800,0
392	Piles Torche panasonic	1	paire	2 000,0	2 000,0
394	Houe	1	Unité	12 830,8	12 324,5
395	Ampoule à incandescence	1	Unité	1 000,0	1 000,0
396	Ampoule économique (5 W)	1	Unité	5 000,0	8 000,0
397	Tube fluorescent	1	Unité	5 000,0	5 000,0
398	Prise	1	Unité	2 000,0	2 000,0
399	Coupe coupe	1	Unité	6 000,0	6 649,4
400	Hâche locale	1	Unité	9 684,5	8 163,3
401	Hâche importée	1	Unité	9 000,0	9 000,0

**PRIX A LA CONSOMMATION DES MENAGES DE MUYINGA: MOIS DE MARS 2024**

Province Muyinga					
N°	Produits	Qté	Unité	févr.-24	mars-24
<b>056 -Biens et services liés à l'entretien courant du foyer</b>					
<b>0561 -Articles de ménage non durables</b>					
402	Savons de ménage GIFURANGUWO blanc	100	Gr	806,1	805,1
403	Savons en poudre non emballé blanc (puff)	1	Kg	7 597,4	5 870,9
404	Savons en poudre non emballé bleu (Toss)	1	Kg	6 355,3	7 872,0
408	Briquet	1	Unité	500,0	500,0
409	Allumette importée	1	Boîte	117,0	100,0
410	Bougie locale	1	Unité	727,2	738,4
412	Cirage liquide Crown	100	Millilitre(s)	2 789,0	2 656,6
413	Cirage solide LUDE	40	Gr	1 500,0	1 500,0
415	Brosse pour chaussures	1	Unité	1 000,0	1 000,0
416	Râclette	1	Unité	6 611,7	8 000,0
417	Brosse pour entretien maison	1	Unité	5 704,2	8 000,0
418	Balai à tige en bois	1	Unité	4 000,0	4 000,0
419	Balais à tige de palmier	1	Unité	1 106,7	1 415,6
<b>0562 -Services domestiques et services menagers</b>					
420	Salaire d'un groom logé sur place	1	mois	15 000,0	15 000,0
421	Salaire d'une bonne logé sur place	1	mois	12 000,0	12 000,0
422	Salaire d'un gardien logé sur place	1	mois	20 000,0	20 000,0
423	Location des chaises en plastique	1	service	250,0	250,0
424	Location de paniers	1	service	1 000,0	1 000,0
<b>06 - SANTE</b>					
<b>61-Produits, appareils et matériels médicaux</b>					
<b>0611 -Produits, appareils et matériels médicaux</b>					
426	Acide acétylsalicylique comprimé 500mg	1	Comprimé	300,0	300,0
427	Albédazole	1	Comprimé	1 354,3	1 354,3
428	Métronidazole comprimé	1	Comprimé	1 302,2	1 340,0
429	Mébendazole	1	Comprimé	332,3	354,8
430	Prufene	1	Comprimé	4 647,6	5 000,0
431	Ibuprofène	1	Comprimé	1 049,8	1 004,0
432	Paracetamol	1	Comprimé	1 306,2	1 057,1
433	Efferalgan	1	Comprimé	7 134,7	7 272,0
434	Quinine:comprimé	1	Comprimé	8 245,0	8 325,8
435	Amoxiciline	1	Comprimé	2 121,3	2 121,3
437	Diclofénac	1	Comprimé	1 991,9	3 000,0
439	Drotavérine	1	Comprimé	2 000,0	2 000,0
440	Eau physiologique	1	Pièce	1 140,2	1 000,0
441	Compresse stérile 10x10 cm	1	Pièce	3 615,2	3 615,2
442	Sparadrap 5x7,5cm	1	Pièce	4 983,3	4 382,1
443	Sparadrap 5x5cm	1	Pièce	4 000,0	3 420,0
444	Alcool iodé	1	Pièce	2 320,8	2 565,0
445	Termomètre numérique	1	Pièce	9 000,0	10 000,0
446	Tensiomètre numérique	1	Pièce	120 000,0	120 000,0
<b>062 -Services ambulatoires</b>					
<b>0621 -Services médicaux et dentaires</b>					
448	Consultation Généraliste en milieu public	1	Service	3 500,0	3 500,0
449	Consultation Généraliste en milieu privé	1	Service	3 500,0	3 500,0

**PRIX A LA CONSOMMATION DES MENAGES DE MUYINGA: MOIS DE MARS 2024**

<b>Province Muyinga</b>					
<b>N°</b>	<b>Produits</b>	<b>Qté</b>	<b>Unité</b>	<b>févr.-24</b>	<b>mars-24</b>
<b>0623 -Services paramédicaux</b>					
454	Examen de selle (Clinique publique)	1	Service	1 500,0	1 500,0
455	Examen de selle (Clinique privée)	1	Service	2 500,0	2 500,0
456	Examen de sang NFS (Clinique publique)	1	Service	1 500,0	1 500,0
457	Examen de sang NFS (Clinique privée)	1	Service	8 000,0	8 000,0
458	Radiographie d'un thorax (Clinique publique)	1	Service	15 000,0	15 000,0
459	Echographie (hôpital public)	1	Service	10 000,0	10 000,0
460	Radiographie d'un thorax (Clinique Privée)	1	Service	15 000,0	15 000,0
461	Echographie (Clinique privée)	1	Service	10 000,0	10 000,0
462	Examen d'urine (Clinique publique)	1	Service	3 000,0	3 000,0
463	Examen d'urine (Clinique privée)	1	Service	3 500,0	3 500,0
464	Service d'infirmier	1	Service	500,0	500,0
465	Etablissement d'une fiche(Clinique publique)	1	Service	500,0	500,0
<b>0623 -Services hospitaliers</b>					
467	Hospitalisation dans un hôpital public (salle commune)	1	Service	2 000,0	2 000,0
468	Hospitalisation dans une clinique public (chambre individuelle)	1	Service	10 000,0	10 000,0
469	Hospitalisation dans une clinique privée (chambre individuelle)	1	Service	10 000,0	10 000,0
<b>07 - TRANSPORTS</b>					
<b>072 -Dépenses d'utilisation des véhicules</b>					
<b>0721 -Pièces de rechange et accessoires</b>					
480	Pneu YANA 750x16 JS 14 PLY	1	Unité	100 000,0	100 000,0
484	Pneu pour vélo à bagage	1	Unité	25 659,7	23 314,0
485	Pneu arrière pour moto TVS	1	Unité	100 000,0	148 096,8
<b>073 -Services de transport</b>					
<b>0732 -Transport routier de passagers</b>					
511	Taxi-Voiture: petite course itinéraire libre	1	Service	15 000,0	15 000,0
513	Taxi-moto: petite course itinéraire libre	1	Service	1 094,3	1 000,0
514	Taxi - vélo: petite course itinéraire libre,	1	Service	500,0	500,0
516	Transport de passager de la province vers Bujumbura Mairie	1	Billet	15 500,0	15 500,0
518	Transport de passager de de Bujumbura Mairie vers Muyinga	1	Billet	17 500,0	17 500,0
<b>08 - COMMUNICATION</b>					
<b>081 -Communication</b>					
<b>0811 -Services postaux</b>					
528	Frais d'envoi de mandat postal Intérieur du pays (mandat de 20 000 F)	1	Service	2 000,0	2 000,0
530	Lettre à la poste vers l'Intérieur	1	Service	350,0	350,0
531	Lettre à la poste vers l'Afrique	1	Service	1 430,0	1 430,0
<b>0812 -Matériel de téléphonie et de télécopie</b>					
534	Poste de téléphone mobile Samsung	1	Unité	40 000,0	40 000,0
535	Téléphone mobile ITEL	1	Unité	35 972,7	35 972,7

**PRIX A LA CONSOMMATION DES MENAGES DE MUYINGA: MOIS DE MARS 2024**

Province Muyinga					
N°	Produits	Qté	Unité	févr.-24	mars-24
536	Téléphone mobile TECHNO (Android)	1	Unité	261 527,0	277 488,7
<b>09 - LOISIRS ET CULTURES</b>					
<b>091 -Matériel audiovisuel, photographique et de traitement de l'information</b>					
<b>0911 -Appareils de réception, d'enregistrement et de reproduction</b>					
580	Radio simple	1	Unité	33 247,0	32 403,7
581	SABUFA (Sonny)	1	Unité	150 000,0	150 000,0
583	Téléviseur SONY en couleur 55 cm (21") i	1	Unité	250 000,0	250 000,0
585	Téléviseur numérique écran plat (32") "Samsung"	1	Unité	732 948,6	748 331,5
586	Antenne de télévision (Air Start)	1	Unité	34 341,4	45 000,0
587	Décodeur de chaine cryptée	1	Unité	40 000,0	35 000,0
588	Lecteur DVD	1	Unité	60 000,0	60 000,0
<b>0913 -Matériel de traitement de l'information et supports d'enregistrement</b>					
589	Calculatrice scientifique CASIO	1	Unité	15 000,0	15 000,0
590	Calculatrice commerciale	1	Unité	15 000,0	15 000,0
<b>093 -Autres articles et matériel de loisirs, de jardinage et animaux</b>					
<b>0931 -Jeux et jouets, passe-temps et articles de sport et divers</b>					
601	Voiture (jouet)	1	Unité	2 656,6	3 000,0
602	Carte (Titanique)	1	Paquet	1 216,4	1 500,0
603	Ballon en plastique pour enfant	1	Unité	3 158,2	3 324,7
<b>0933 -Produits pour jardins, plantes et fleurs, animaux de compagnie</b>					
604	Engrais chimique - NPK	1	Kg	1 500,0	1 500,0
605	Engrais chimique - Urée	1	Kg	2 000,0	2 000,0
606	Engrais chimique - DAP	1	Kg	1 600,0	1 600,0
607	Engrais chimique -Kcl	1	Kg	10 000,0	10 000,0
608	Vaccination et traitement des animaux (contre la rage)	1	Service	10 000,0	10 000,0
<b>094 -Services récréatifs et culturels</b>					
<b>0941 -Services récréatifs et sportifs et services culturels</b>					
611	Services de photographe (développement, tirage) série de 8 photos passeport	1	Photos	4 000,0	4 000,0
612	Services de photographe (développement, tirage) série de 2 photos carte postal en couleur	1	Photos	2 000,0	2 000,0
613	Album pour photo grand format 200 pauses,	1	Unité	10 000,0	10 000,0
614	Album pour photo petit format à 24 pauses;at	1	Unité	1 500,0	1 500,0
616	Droit d'entrée au Stade de football: Championat local (Pourtour)	1	Billet	1 000,0	1 000,0
617	Admission à la piscine (une séance)	1	Billet	3 000,0	3 000,0
618	Droit d'entrée dans une salle de vidéo des quartiers populaires	1	Billet	100,0	100,0

**PRIX A LA CONSOMMATION DES MENAGES DE MUYINGA: MOIS DE MARS 2024**

Province Muyinga					
N°	Produits	Qté	Unité	févr.-24	mars-24
<b>095 -Journaux, livres et articles de papeterie</b>					
<b>0954 -Papeterie et matériel de dessin et imprimes divers</b>					
623	Cahier de 48 feuilles quadrillé	1	Unité	1 129,2	1 200,0
624	Cahier de 60 feuilles quadrillé	1	Unité	1 500,0	1 500,0
625	Cahier de 100 feuilles quadrillé	1	Unité	2 000,0	2 000,0
626	Stylos à bille	1	Unité	537,8	600,0
627	Registre quadrillé	1	Unité	8 435,1	7 500,0
628	Reليure avec carton simple	1	Unité	2 154,4	2 500,0
629	Reليure avec carton et transparent	1	Unité	3 000,0	3 000,0
630	Rame de papier double A	1	Paquet	25 000,0	25 000,0
631	Enveloppes sac A4	1	Unité	500,0	500,0
632	Enveloppes par avion petite dimension	1	Unité	241,8	200,0
633	Crayons HB	1	Unité	500,0	500,0
<b>10 - ENSEIGNEMENT</b>					
<b>101 -Enseignement pré-élémentaire et primaire</b>					
<b>1011 -Enseignement pré-élémentaire et primaire</b>					
639	Frais de scolarité jardin d' enfants maternelle publique	1	Trimestre;	6 708,2	6 708,2
640	Frais de scolarité jardin d' enfants ou maternelle privée	1	Trimestre;	81 382,2	81 382,2
641	Frais de scolarité dans une école primaire privée	1	Trimestre;	81 382,2	81 382,2
<b>104 -Enseignement supérieur</b>					
<b>1041 -Enseignement supérieur</b>					
645	Frais de scolarité dans le supérieur privée : Droit/Economie	1	Trimestre;	186 000,0	186 000,0
646	Frais de scolarité dans le supérieur privée : Informatique	1	Trimestre;	210 000,0	210 000,0
<b>11 - RESTAURANTS ET HÔTELS</b>					
<b>111 -Services de restauration</b>					
<b>1111 -Restaurants, cafés et établissements similaires</b>					
650	Petit-déjeuner hors ménage: (agatoke)	1	Service	2 154,4	2 320,8
651	Petit-déjeuner hors ménage (sandwich simple +thé noir)	1	Service	1 500,0	1 500,0
652	Petit-déjeuner hors ménage (sandwich simple +thé au lait)	1	Service	2 000,0	2 000,0
653	Lait frais au cafétariat	500	Millilitre(s)	983,9	966,5
654	Sandwich au cafétariat	100	Gr	300,0	300,0
655	Tasse de thé noir	1	Tasse(s)	500,0	500,0
656	Tasse de thé au lait	1	Tasse(s)	1 000,0	1 000,0
657	Omlettes nature (2 œufs)	1	Service	2 236,1	2 236,1
658	Repas (Haricot + Riz) dans un restaurant	1	Service	3 000,0	3 000,0
659	Repas (Haricot + Banane ou pomme de terre) dans un restaurant	1	Service	2 154,4	2 154,4
660	Repas (petit pois frais+ Banane ou pomme de terre) dans un restaurant	1	Service	3 000,0	3 000,0
661	Repas (Pâte+viande) dans un restaurant.	1	Service	3 000,0	3 000,0
662	Brochettes simple de viande de chèvre	1	Service	3 873,0	3 000,0



**PRIX A LA CONSOMMATION DES MENAGES DE MUYINGA: MOIS DE MARS 2024**

Province Muyinga					
N°	Produits	Qté	Unité	févr.-24	mars-24
663	Brochettes de viande de chèvre accompagné	1	Service	6 735,4	5 000,0
664	Brochettes simple de viande de vache	1	Service	4 400,6	3 000,0
665	Brochettes de viande de vache accompagné	1	Service	6 735,4	5 000,0
666	Brochettes simple de poisson	1	Service	5 000,0	5 000,0
667	Brochettes accompagné de poisson	1	Service	5 000,0	5 000,0
668	Quart de poulet	1	Service	12 000,0	12 000,0
669	Ragoût	1	Service	12 000,0	12 000,0
672	Bière Amstel Blonde 65 Cl dans un cabaret	65	Centilitre(s)	3 240,4	3 049,6
673	Bière Amstel Bock 33 Cl au cabaret	33	Centilitre(s)	2 500,0	2 500,0
674	Bière Primus 72 Cl au cabaret	72	Centilitre(s)	2 200,0	2 200,0
675	Bière Primus 50 Cl (AKABAJU) au cabaret	50	Centilitre(s)	1 600,0	1 600,0
676	Vin de banane INSONGO au cabaret	75	Centilitre(s)	1 224,7	1 500,0
677	Vin de banane RUGOMBO/URWARWA au cabaret	75	Centilitre(s)	1 180,0	1 355,4
678	Vin rouge au cabaret (Drosty 375 ml)	375	Centilitre(s)	22 407,0	25 000,0
680	(whisky J&B au cabaret	1	Litre	75 000,0	75 000,0
681	Vin de messe au cabaret	75	Centilitre(s)	25 000,0	25 000,0
682	Heineken 65 cl au cabaret	65	Centilitre(s)	4 620,1	4 620,1
683	Heineken 33 cl au cabaret	33	Centilitre(s)	8 000,0	10 000,0
684	Bièrre NYONGERA 72 Cl dans cabaret	72	Centilitre(s)	1 200,0	1 200,0
685	Bière de sorgho	75	Centilitre(s)	1 000,0	1 000,0
686	Boissons gazeuse en bouteille en verre au cabarêt (Fanta)	300	Millilitre(s)	1 500,0	1 500,0
<b>12 - BIENS ET SERVICES DIVERS</b>					
<b>121 -Soins corporels</b>					
<b>1211 -Salons de coiffure et instituts de soins et de beauté</b>					
691	Coupe ordinaire pour homme, Avec tondeuse électrique	1	Service	500,0	500,0
692	Coupe ordinaire pour dame	1	Service	1 000,0	1 000,0
693	Coupe carré pour dame	1	Service	14 301,3	13 924,8
694	Coupe cheveux lisse pour dame	1	Service	1 402,0	1 500,0
695	Coiffure lisse simple et lavage	1	Service	4 641,6	5 000,0
696	Coiffure moderne et lavage	1	Service	15 000,0	15 000,0
697	Coiffure sans lavage	1	Service	3 914,9	4 641,6
698	Défrisage des cheveux (main d'œuvre seulement)	1	Service	3 634,2	4 000,0
<b>1213 -Autres appareils électriques ou non et articles pour soif</b>					
702	Brosse à dent: White dent	1	Unité	300,0	300,0
703	Peigne à cheveux lisses en plastic	1	Unité	3 000,0	3 158,2
704	Peigne à cheveux naturels en plasctic	1	Unité	1 713,5	1 500,0
708	Pâte dentifrice Colgate (Herbal) 100ml	100	Millilitre(s)	5 000,0	4 827,4
709	Pâte dentifrice White dent 190g	190	Gr	3 354,1	5 000,0
710	Pâte dentifrice Signal 120ml	120	Millilitre(s)	5 000,0	5 000,0
711	Lait de toilette local COPAR (Citron 500ml)	500	Millilitre(s)	8 000,0	8 163,3
712	Lait de toilette importé (Revlon 600ml)	600	Millilitre(s)	18 000,0	18 000,0
713	Lait de toilette importé Vasélyne (100 ml)	100	Millilitre(s)	600,0	600,0
714	Movit (lait 260ml)	260	Millilitre(s)	5 000,0	5 000,0

**PRIX A LA CONSOMMATION DES MENAGES DE MUYINGA: MOIS DE MARS 2024**

<b>Province Muyinga</b>					
<b>N°</b>	<b>Produits</b>	<b>Qté</b>	<b>Unité</b>	<b>févr.-24</b>	<b>mars-24</b>
715	Familial savonor	200	Gr	2 320,8	2 500,0
716	Shaza savonor	150	Gr	2 000,0	2 000,0
717	Orissa savonor	100	Gr	1 961,6	2 131,7
718	Savon de toilette GIV	80	Gr	1 500,0	1 500,0
719	Savon de toilette Impérial	200	Gr	4 308,9	4 481,4
720	Savon de toilette FA	100	Gr	1 971,5	2 050,6
721	Savon médicinal local Muganga	85	Gr	1 523,7	1 500,0
722	Dettol importé (savon)	100	Gr	2 500,0	2 320,8
723	Parfums pour Femme (innocence original)	18	Millilitre(s)	10 000,0	10 626,6
724	Vernis simple 18ml	18	Millilitre(s)	2 075,8	2 286,5
725	Rouge à lèvres	8	Gr	1 888,2	2 000,0
726	Papier hygiénique de bonne qualité (blanc)	1	Rouleau	1 500,0	1 500,0
727	Papier hygiénique de moyenne qualité (rose)	1	Rouleau	1 500,0	1 500,0
	<b>127 -Autres services n.c.a</b>				
	<b>1271 -Autres services n.c.a.</b>				
752	Frais de moulin manioc	1	Service	56,2	71,1
753	Frais de moulin maïs	1	Service	100,0	100,0
756	Frais d'établissement d'un extrait de naissance	1	Service	1 000,0	1 000,0
757	Frais d'établissement d'un extait de mariage	1	Service	2 000,0	2 000,0
758	Frais d'établissement d'Extrait d'acte de décès	1	Service	1 000,0	1 000,0
759	Frais d'établissement d'une attestation d'état civil	1	Service	1 000,0	1 000,0
760	Frais d'établissemnt d'une attestation résidence	1	Service	3 000,0	3 000,0
761	Frais d'établissement d'une attestation d'identité complète	1	Service	1 000,0	1 000,0
765	Frais de délivrance de Carte Nationale d'Identité	1	Service	1 000,0	1 000,0
767	Frais de conservation de dépouille à la morgue	1	Service	12 000,0	12 000,0

**PRIX A LA CONSOMMATION DES MENAGES DE MWARO: MOIS DE MARS 2024**

Province Mwaro					
N°	Produits	Qté	Unité	févr.-24	mars-24
<b>01 - ALIMENTATION ET BOISSONS NON ALCOOLISÉES</b>					
<b>011 -Produits alimentaires</b>					
<b>0111 - Pains et céréales</b>					
1	Riz blanc local à grains longs	1	Kg	3 982,4	4 043,0
2	Riz blanc local à grains courts	1	Kg	3 600,0	3 584,4
3	Riz blanc long grains importé de la Tanzanie	1	Kg	5 400,0	5 400,0
5	Maïs à grains blanc local BIO	1	Kg	1 795,5	1 666,0
6	Maïs à grains blanc local HYBRIDE	1	Kg	1 820,4	1 700,0
7	Maïs en grains blanc importé	1	Kg	2 000,0	2 000,0
8	Sorgho rouge local non germé	1	Kg	2 128,9	2 153,8
9	Sorgho blanc local	1	Kg	2 500,0	2 500,0
10	Blé local	1	Kg	2 400,0	2 500,0
11	Eleusine local	1	Kg	2 125,5	2 024,2
12	Farine de maïs local	1	Kg	2 081,7	1 947,9
13	Farine de maïs blanche importé	1	Kg	2 000,0	2 000,0
14	Farine de blé local de production artisanale	1	Kg	1 700,0	1 700,0
15	Farine d'Eleusine local	1	Kg	1 200,0	1 200,0
16	Farine de sorgho non germé local	1	Kg	2 600,0	2 600,0
17	Macaroni importé	500	Gr	4 500,0	4 000,0
18	Spaghetti importé	500	Gr	4 292,9	4 000,0
19	Pain tomate local	300	Gr	1 546,4	2 090,1
20	Pain coupé simple local	300	Gr	1 291,7	1 711,9
21	Pain coupé double local	500	Gr	2 376,5	2 321,3
22	Pain non coupé local en forme de baguette (pain français)	150	Gr	542,4	542,4
26	Beignets à base de farine de blé	50	Gr	264,1	316,4
27	Biscuits au chocolat importés	90	Gr	1 000,0	1 000,0
29	Pain plat (Chapati) local	50	Gr	858,7	858,7
<b>0112 - Viandes</b>					
31	Viande de bœuf sans os	1	Kg	13 490,7	12 911,8
32	Tripes de bœuf	1	Kg	9 283,2	9 563,5
34	Viande de chèvre	1	Kg	8 675,6	8 636,3
35	Viande de porc sans os	1	Kg	10 160,1	11 851,8
36	Viande de porc avec os	1	Kg	7 483,3	7 483,3
37	Poulet local sur pied	1	Kg	11 863,3	12 150,9
42	Viandes en conserve	340	Gr	2 500,0	2 500,0
<b>0113 -Poissons et Fruits de mer</b>					
49	Ndagala sec local	1	Kg	60 000,0	60 000,0
50	Ndagala sec importé	1	Kg	9 587,3	10 608,1
53	Sardine à tomate	155	Gr	2 286,5	2 286,5
54	Sardine à huile	25	Gr	4 000,0	4 000,0
<b>0114 -Lait, fromage et œuf</b>					
55	Lait frais de vache local (Imfyufyu)	1	Litre	2 000,0	2 000,0
57	Lait frais en paquet Hiland importé	500	Millilitre(s)	2 000,0	2 000,0
60	Lait en poudre SUPALAIT 400 gr	400	Gr	18 000,0	18 000,0
65	Œuf local	1	Unité	579,8	547,1
66	Œuf industriel local	1	Unité	579,8	547,1
<b>0115 -Huiles et graisses</b>					
68	Huile de palme local non raffiné	1	Litre	5 810,0	5 675,0
69	Huile de coton GOLDEN	5	Litre	55 000,0	55 000,0

**PRIX A LA CONSOMMATION DES MENAGES DE MWARO: MOIS DE MARS 2024**

Province Mwaro					
N°	Produits	Qté	Unité	févr.-24	mars-24
70	Huile COOKI (SAVONOR)	5	Litre	45 000,0	45 000,0
72	Margarine blue band Importé en pot en plastic	250	Gr	3 500,0	3 500,0
<b>0116 - Fruits</b>					
77	Avocats local	1	Kg	569,1	729,0
78	Bananes mûres longues local	1	Kg	1 004,6	1 156,9
79	Bananes mûres courtes local	1	Kg	2 366,6	2 033,3
80	Ananas local	1	Kg	1 219,1	1 072,1
81	Oranges local	1	Kg	1 011,3	2 462,8
82	Citron local	1	Kg	2 382,7	1 944,0
83	Mandarines local	1	Kg	1 297,0	1 297,0
85	Fruits de la passion (amabungo) local	1	Kg	3 180,9	3 211,5
86	Prunes de Japon (amatunda) local	1	Kg	4 291,9	3 715,8
87	Mangues ordinaire local (indundi)	1	Kg	504,1	504,1
88	Mangues greffé local	1	Kg	2 468,5	2 468,5
<b>0117 - Légumes</b>					
89	Oignons blanc local	1	Kg	3 896,3	5 040,0
90	Oignons rouge local	1	Kg	3 955,8	5 146,8
91	Tomates fraiches local	1	Kg	3 421,3	3 887,4
92	Conserve de Tomate (salsa) importé	70	Gr	1 200,0	1 643,2
93	Petites aubergines (Intore) local	1	Kg	991,2	1 013,9
94	Haricot vert (imikerera) local	1	Kg	1 663,1	1 663,1
95	Petit pois vert local	1	Kg	6 500,0	7 000,0
97	Poivron vert local	1	Kg	4 316,0	3 893,4
98	Ails frais local (non décortiqués)	1	Kg	17 604,0	19 610,3
99	Carottes local	1	Kg	2 599,0	2 084,3
100	Choux vert local	1	Kg	436,0	439,2
101	Feuilles de manioc	1	Kg	1 466,2	1 058,4
102	Lengalenga	1	Kg	1 372,7	898,1
103	Poirreaux local	1	Kg	3 261,1	3 568,7
104	Epinard local	1	Kg	1 813,5	2 497,1
105	Feuilles de haricot (umukubi)	1	Kg	1 347,9	1 388,9
107	Arrachides décortiqués local	1	Kg	8 000,0	8 000,0
108	Arrachides grillés local	100	g	1 112,2	1 227,4
109	Farine d'arachide locale	1	Kg	8 619,0	9 638,8
110	Haricot sec de couleur blanche	1	Kg	3 000,0	3 039,0
112	Haricot sec de couleur rouge	1	Kg	2 915,0	3 000,0
113	Haricot sec graines mélangés	1	Kg	2 840,1	2 760,9
114	Petit pois sec local	1	Kg	6 000,0	6 000,0
115	Farine de soja locale	1	Kg	2 500,0	2 500,0
116	Pomme de terre de couleur mauve	1	Kg	1 344,1	1 500,0
117	Pomme de terre local couleur jaune (genre Ruhengeri)	1	Kg	1 334,7	1 500,0
119	Patate douce local	1	Kg	567,6	580,7
120	Banane douce (igisahira)	1	Kg	847,6	827,5
121	Colocase (ay'i Kizungu)	1	Kg	1 432,3	1 432,3
122	Manioc frais en tubercule	1	Kg	825,9	1 119,7
125	Farine de manioc sec IKIVUNDE	1	Kg	1 900,0	1 949,4
126	Farine de manioc sec INYANGE	1	Kg	1 723,8	1 700,0
127	Ubuswage	1	Kg	1 229,5	1 632,1

**PRIX A LA CONSOMMATION DES MENAGES DE MWARO: MOIS DE MARS 2024**

Province Mwaro					
N°	Produits	Qté	Unité	févr.-24	mars-24
<b>0118 -Sucre, confiture, miel, chocolat et confiserie</b>					
129	Sucre blanc cristallisé local (SOSUMO)	1	Kg	4 000,0	4 000,0
131	Miel local	1	Kg	13 000,0	13 000,0
133	Bonbon	1	Unité	66,0	64,4
<b>0119 -Produits alimentaires n.c.a</b>					
134	Sel de cuisine non emballé(non fin).	1	Kg	1 102,6	1 120,7
135	Sel de table emballé	600	Gr	5 000,0	5 000,0
136	Mayonnaise importé	470	Gr	13 000,0	12 490,0
137	Cube (maggi, jumbo, etc.)	4	Gr	186,1	186,1
138	Piment rouge frais (Mbuzi) local	1	Kg	6 418,4	7 449,2
139	Céleri local	1	Kg	6 749,8	5 753,8
140	Pilipili liquide local	340	Gr	2 000,0	2 000,0
<b>012 -Boissons non alcoolisees</b>					
<b>0121 -Cafe, the et cacao</b>					
146	Thé en paquet	200	Gr	2 000,0	2 000,0
<b>0122 -Eaux minérales, boissons rafraichissantes, jus de fruits</b>					
149	Sirop de maracoudja Akezamutima	65	Centilitre(s)	7 000,0	7 000,0
150	Boisson gazeuse en bouteille en verre (coca cola, sprite, orange, citron)	30	Centilitre(s)	1 500,0	1 500,0
151	Eau minérale(1,5l) Kinju local	2	Litre	2 000,0	2 289,4
152	Eau minérale (500 ml) Kinju local	500	Millilitre(s)	912,9	1 000,0
153	Eau minérale gazeuse Aquavie (650ml) local	650	Millilitre(s)	1 000,0	1 000,0
<b>02 - BOISSONS ALCOOLISÉES, TABAC ET STUPEFIANT</b>					
<b>021 -Boissons alcoolisees</b>					
<b>0212 -Vin et boissons fermentees</b>					
156	Vin de banane (isongo)	75	Centilitre(s)	1 732,1	1 732,1
157	Vin de banane Urugombo/Urwarwa	75	Centilitre(s)	748,3	731,9
158	Vin rouge Drosdy importé en bouteille en verre	375	Millilitre(s)	20 000,0	20 000,0
<b>0213 -Biere</b>					
161	Amstel blonde(65cl) local	65	Centilitre(s)	3 000,0	3 000,0
162	Amstel Bock(33cl) local	33	Centilitre(s)	2 600,0	2 600,0
163	Primus(72cl) local	72	Centilitre(s)	2 200,0	2 200,0
165	Heineken (33cl) importé	33	Centilitre(s)	8 000,0	8 000,0
166	Bière de sorgho local	75	Centilitre(s)	500,0	578,5
<b>022 -Tabacs</b>					
<b>0221 -Tabacs</b>					
167	Supermatch local	1	cigarettes	150,0	150,0
168	Yes local	1	cigarettes	200,0	200,0
169	Feuilles de tabac (turumbombeke)	100	Gr	1 821,3	1 364,7
<b>03 - ARTICLES D'HABILLEMENT ET CHAUSSURES</b>					
<b>031 -Articles d'habillement</b>					
<b>0311 -Tissus d'habillement</b>					
170	Popeline (1ère qualité)	1	mètre	3 000,0	3 301,9
171	Tissus pour costume	1	mètre	14 000,0	14 000,0
174	Igitenge Demi hollandais	6	yards	30 652,4	31 581,8

**PRIX A LA CONSOMMATION DES MENAGES DE MWARO: MOIS DE MARS 2024**

<b>Province Mwaro</b>					
<b>N°</b>	<b>Produits</b>	<b>Qté</b>	<b>Unité</b>	<b>févr.-24</b>	<b>mars-24</b>
175	Igitenge AFRITEX	6	yards	24 000,0	24 163,8
177	Voile en nylon importé (Imvutano)	1	Ensemble	49 748,1	59 160,8
	<b>0312 -Vetements</b>				
178	Pantalon neuf importé pour homme	1	Unité	25 000,0	25 000,0
179	Pantalon friperie importé pour homme	1	Unité	10 877,6	12 038,0
180	Chemise de ville longues manches neuve pour homme	1	Unité	20 327,9	20 976,2
181	Chemise de ville courtes manches neuve pour homme	1	Unité	19 185,3	20 000,0
182	Chemise de ville longues manches friperie pour homme	1	Unité	7 384,1	7 483,3
183	Chemise de ville courtes manches friperie pour homme	1	Unité	6 581,4	7 000,0
184	Costume pour homme	1	Ensemble	250 000,0	250 000,0
185	Tee-shirts friperie pour homme	1	Unité	5 000,0	5 313,3
186	Capitula (culotte) friperie pour homme	1	Unité	4 000,0	4 000,0
187	Slip neuf Homme en coton avec ceinture élastique	1	Unité	3 000,0	3 000,0
188	Slip neuf Homme en coton sans ceinture	1	Unité	3 000,0	3 000,0
189	Singlet neuf pour homme	1	Unité	3 313,3	3 464,1
190	Singlet friperie pour homme	1	Unité	3 147,3	3 147,3
191	Chaussettes neuf pour homme	1	paire	1 732,1	1 732,1
192	Chaussettes friperie pour homme	1	paire	1 500,0	1 500,0
193	Jupe neuve pour femme	1	Unité	10 000,0	10 000,0
194	Jupe friperie pour femme	1	Unité	6 162,2	6 162,2
195	Robe neuve pour femme	1	Unité	35 000,0	40 000,0
196	Ensemble femme	1	Ensemble	38 258,6	40 000,0
197	Blouse importée neuf pour femme	1	Unité	7 157,5	7 483,3
198	Chemise friperie pour femme	1	Unité	3 662,8	3 680,1
199	Pantalon neuf pour femme	1	Unité	18 000,0	18 000,0
200	Pantalon friperie pour femme	1	Unité	5 000,0	5 000,0
201	Slip neuf en coton pour dame	1	Unité	3 324,7	3 500,0
203	Soutien gorge ordinaire neuf	1	Unité	3 500,0	3 659,3
205	Sous jupe	1	Unité	3 825,9	3 741,7
208	Robe neuve pour un enfant de 5 ans	1	Unité	25 000,0	25 000,0
209	Robe friperie pour un enfant de 5 ans	1	Unité	5 000,0	5 000,0
210	Culotte friperie pour enfant de 6 à 12 ans	1	Unité	3 000,0	3 000,0
211	Tricot friperie pour enfant de 6 à 12 ans	1	Unité	5 477,2	5 000,0
212	Ensemble jupe et chemise pour fille de 6 à 12 ans	1	Ensemble	30 000,0	30 000,0
213	Ensemble culotte et chemise pour garçon de 6 à 12 ans	1	Ensemble	26 207,4	26 207,4
214	Tee-shirts friperie pour enfant de 6 à 12 ans	1	Unité	3 825,9	4 000,0
215	Chemise friperie pour enfant de 6 à 12 ans	1	Unité	5 000,0	4 641,6
218	Grenouillère friperie pour bébé de 0 à 2 ans	1	Unité	2 154,4	2 000,0
219	Slip neuf pour garçon de 6 à 12 ans	1	Unité	2 000,0	2 000,0
220	Slip neuf pour fille de 6 à 12 ans	1	Unité	1 732,1	1 732,1
221	Chaussettes friperie pour enfant de 6 à 12 ans	1	paire	1 000,0	1 144,7

**PRIX A LA CONSOMMATION DES MENAGES DE MWARO: MOIS DE MARS 2024**

<b>Province Mwaro</b>					
<b>N°</b>	<b>Produits</b>	<b>Qté</b>	<b>Unité</b>	<b>févr.-24</b>	<b>mars-24</b>
222	Linges blanc en coton	12	Unité	42 000,0	39 896,4
223	Couverture importée pour bébé	1	Unité	23 224,9	25 495,1
224	Flanelle (Ikigoma)	1	Unité	10 000,0	10 000,0
225	Couvre-bébé ordinaire importé	1	Unité	21 964,8	23 194,6
226	Vêtements de sport pour homme, jogging	1	Ensemble	35 000,0	35 000,0
227	Vêtements de sport neuf pour homme, shorts et tricot	1	Ensemble	25 000,0	25 000,0
230	Chemise blanche courte manche (7 à 9 ans)	1	Unité	5 000,0	5 000,0
233	Chemise blanche courte manche (13 à 15ans)	1	Unité	5 313,3	5 451,6
234	Pantalon bleu (13 à 15 ans)	1	Unité	14 000,0	14 000,0
235	Ensemble Chemise blanche et pantalon bleu (13 à 15 ans)	1	Ensemble	14 000,0	14 000,0
236	Jupe bleu (13 à 15 ans)	1	Unité	7 000,0	7 000,0
237	Ensemble Chemise blanche et jupe bleu (13 à 15 ans)	1	Ensemble	12 000,0	12 000,0
	<b>0313 -Autres articles vestimentaires et accessoires d'habillem</b>				
238	Cravates neufs en polyester	1	Unité	3 500,0	3 500,0
239	Ceinture neuf en similicuir	1	Unité	4 000,0	5 000,0
242	Foulards de tête en nylon plissé pour femmes (Igitambara)	1	Unité	3 488,0	3 240,4
	<b>0314 -Confection, nettoyage, réparation et location d'habits</b>				
243	Confection de chemise pour homme	1	service	12 247,4	10 756,5
244	Confection de costume pour homme	1	service	35 000,0	35 000,0
245	Réparation d'une chemise pour homme (col)	1	service	630,0	630,0
246	Confection ensemble pagne pour femme	1	service	15 000,0	15 000,0
247	Confection tenue locale pour femme (Igitenge)	1	service	1 842,0	1 842,0
248	Confection tenue locale pour femme(Imvutano)	1	service	2 910,2	3 000,0
249	Réparation d'une blouse (diminution ou augmentation)	1	service	1 224,7	1 000,0
251	Pressing de costume pour homme	1	service	5 000,0	5 000,0
252	Pressing de boubou pour femme	1	service	5 000,0	5 000,0
255	Location de voile (imvutano)	1	Ensemble	5 000,0	5 000,0
256	Location d'une blouse pour voile	1	Unité	3 000,0	3 000,0
257	Location d'une robe de mariage	1	Unité	100 000,0	100 000,0
	<b>032 -Chaussures</b>				
	<b>0321 -Chaussures diverses</b>				
258	Chaussures synthétique homme (non cuir)	1	paire	15 000,0	15 000,0
259	Chaussures en cuir friperie pour Hommes	1	paire	30 000,0	30 000,0
260	Sandale neuf en similicuir pour homme	1	paire	12 000,0	12 000,0
262	Sandaes en plastic (Yeboyebo) pour adulte	1	paire	4 752,4	5 291,5
263	Chaussures Ikambambiri	1	paire	5 313,3	5 477,2
264	Basket pour homme (friperie)	1	paire	20 000,0	20 000,0
265	Sandale neuf pour femme	1	paire	14 186,1	14 186,1

**PRIX A LA CONSOMMATION DES MENAGES DE MWARO: MOIS DE MARS 2024**

<b>Province Mwaro</b>					
<b>N°</b>	<b>Produits</b>	<b>Qté</b>	<b>Unité</b>	<b>févr.-24</b>	<b>mars-24</b>
266	Sandale d'occasion pour femme occasion	1	paire	13 000,0	13 000,0
267	Chaussures de sortie en cuir fripperie pour femmes	1	paire	15 000,0	15 000,0
268	Chaussures de sortie neuf en similcuir pour femme	1	paire	17 602,2	18 612,1
270	Chaussures synthétique neuf pour garçon de 6 à 12 ans	1	paire	12 000,0	15 000,0
273	Chaussures neuf en similcuir pour fille 6 à 12 ans	1	paire	13 416,4	12 926,6
<b>0322 -Coordonnerie</b>					
275	Renforcement de semelle+talon pour homme	1	service	1 000,0	1 000,0
276	Remplacement du semelle+talon pour homme	1	service	1 000,0	1 000,0
277	Renforcement de semelle pour femme	1	service	1 000,0	1 000,0
<b>04 - LOGEMENT, EAU, ÉLECTRICITÉ, GAZ ET AUTRES COMBU</b>					
<b>041 -Loyers effectifs</b>					
<b>0411 -Loyers effectivement payés par les locataires</b>					
283	Loyer d'un logement à 3 Pièces (2 chambres et salon) Catégorie 1	1	Mois	50 000,0	50 000,0
284	Loyer d'un logement à 3 Pièces (2 chambres et salon) Catégorie 2	1	Mois	70 000,0	70 000,0
285	Loyer d'un logement à 3 Pièces (2 chambres et salon) Catégorie 3	1	Mois	50 000,0	50 000,0
286	Loyer d'un logement à 3 Pièces (2 chambres et salon) Catégorie 4	1	Mois	40 000,0	40 000,0
287	Loyer d'un logement 4 Pièces (3 chambres et salon): Catégorie 1	1	Mois	50 000,0	50 000,0
288	Loyer d'un logement 4 Pièces (3 chambres et salon): Catégorie 2	1	Mois	70 000,0	70 000,0
289	Loyer d'un logement 4 Pièces (3 chambres et salon): Catégorie 3	1	Mois	88 790,4	88 790,4
290	Loyer d'un logement 4 Pièces (3 chambres et salon): Catégorie 4	1	Mois	46 415,9	46 415,9
291	Loyer d'une Villa moderne	1	Mois	100 000,0	100 000,0
<b>043 -Entretien et reparation des logements</b>					
<b>0431 -Matériaux pour travaux d'entretien et de réparation des</b>					
292	Ciment local BUSECO	50	Kg	38 000,0	38 000,0
294	Sable	1	Brouette	3 000,0	3 000,0
296	Tôle ondulée importé	1	Unité	32 000,0	32 000,0
297	Brique claustra	1	Unité	2 000,0	2 000,0
298	Brique cuite	1	Unité	60,0	60,0
299	Vitre	1	Unité	28 000,0	28 000,0
300	Carreaux	1	m2	30 000,0	36 000,0
301	Peintures à huile (BASCO)	4	Litre	32 496,2	32 000,0
302	Peinture à eau (BASCO)	4	Litre	22 000,0	22 000,0
303	Fer à béton	1	longueur	22 000,0	28 000,0
304	Planche en eucalyptus	1	Unité	6 480,7	7 000,0



**PRIX A LA CONSOMMATION DES MENAGES DE MWARO: MOIS DE MARS 2024**

<b>Province Mwaro</b>					
<b>N°</b>	<b>Produits</b>	<b>Qté</b>	<b>Unité</b>	<b>févr.-24</b>	<b>mars-24</b>
305	Madrier en eucalyptus	1	Unité	6 480,7	7 000,0
307	Tuyau petite dimension 1/2	1	Rouleau	13 000,0	13 000,0
308	Robinet de ravabo	1	Unité	15 000,0	15 000,0
309	Robinet 1/2 (SANWA)	1	Unité	17 000,0	17 000,0
310	Mastic (Bois et fer)	1	Kg	10 000,0	10 000,0
311	Main d'œuvre pour petits travaux de maçonnerie (maçon)	1	Jour	10 000,0	12 000,0
312	Main d'œuvre pour petits travaux de maçonnerie (aide-maçon)	1	Jour	5 000,0	6 000,0
313	Main d'œuvre pour réparation courante de problème de plomberie (Remplacement de vanne)	1	service	5 000,0	5 000,0
314	Main d'œuvre pour renouvellement de peinture	1	Unité	10 000,0	12 000,0
315	Main d'œuvre pour réparation courante de panne d'électricité (remplacement d'une prise)	1	service	5 000,0	5 000,0
316	Main d'œuvre pour le remplacement d'une serrure	1	service	5 000,0	5 000,0
<b>045 -Electricite, gaz et autres combustibles</b>					
<b>0453 -Combustibles</b>					
333	Pétrole lampant chez le revendeur	1	Litre	5 000,0	5 000,0
334	Mazout chez le revendeur	1	Litre	3 500,0	3 500,0
336	Charbon de bois (demi sac)	1	demi-sac	27 849,5	32 000,0
<b>05 - MEUBLES, ARTICLES DE MÉNAGES ET ENTRETIEN COUR</b>					
<b>051 -Meubles , articles d'ameublement, tapis et autres revêtem</b>					
<b>0511 -Meubles et articles d'ameublements</b>					
339	Chaise en bois eucalyptus	1	Unité	20 000,0	20 000,0
341	Salon en bois eucalyptus	1	Ensemble	350 000,0	350 000,0
342	Salle à manger en bois eucalyptus	1	Ensemble	213 120,4	200 000,0
343	Armoire/ dressoir en eucalyptus	1	Unité	700 000,0	700 000,0
344	Table en bois en eucalyptus	1	Unité	70 000,0	70 000,0
347	Matelas en mousse (Dodoma) 1.40 x 1.90 x 0.15 m	1	Unité	260 000,0	260 000,0
348	Matelas en mousse (Dodoma) 1.60 x 1.90 x 0.15 m	1	Unité	250 000,0	250 000,0
349	Lit simple 1.40 x 1.90 m modèle ordinaire en eucalyptus	1	Unité	143 257,0	130 000,0
350	Lit simple 1.60 x 1.90 m modèle ordinaire en eucalyptus	1	Unité	150 000,0	150 000,0
351	Armoire de chambre/ Garde robe	1	Unité	440 972,4	350 000,0
<b>0512 -Tapis et autres revêtement de sol</b>					
352	Tapis en soie 2,90 m	3	mètre	250 000,0	250 000,0
354	Natte (ikirago)	1	Unité	16 509,6	20 000,0
<b>052 -Articles de ménage en textiles</b>					
<b>0521 -Articles de ménage en textiles</b>					
355	Draps de lit simple (1,60x2)	1	paire	50 000,0	50 000,0
357	Couverture pour adulte importé (150 x 190) cm (genre zamu)	1	Unité	15 491,9	16 000,0

**PRIX A LA CONSOMMATION DES MENAGES DE MWARO: MOIS DE MARS 2024**

<b>Province Mwaro</b>					
<b>N°</b>	<b>Produits</b>	<b>Qté</b>	<b>Unité</b>	<b>févr.-24</b>	<b>mars-24</b>
359	Essuie-mains en coton (1.40 x 0.70) m importé (grandes dimensions)	1	Unité	13 964,2	13 964,2
360	Essuie-mains en mélange coton polystère (1.40 x 0.70) m importé (grandes dimensions)	1	Unité	13 964,2	13 964,2
361	Nappes de table (complet)	1	Ensemble	40 000,0	40 000,0
<b>053 -Appareils électroménagers</b>					
<b>0531 -Appareil électroménager, ménager et réparation</b>					
367	Cuisinière à charbon en argile	1	Unité	2 449,5	3 000,0
<b>054 -Verrerie, vaisselle et ustensiles de ménage</b>					
<b>0541 - Verrerie, vaisselle et ustensiles de ménage</b>					
370	Assiette creuse en faïence 25 cm	1	Unité	3 464,1	3 324,7
371	Assiette creuse en plastic 22 cm	1	Unité	564,6	600,0
372	Assiette creuse en métal 22 cm	1	Unité	1 840,6	1 935,0
373	Soupière/Bol avec couvercle 18 cm en métal importé	1	Unité	3 692,0	3 290,7
374	Soupière/Bol avec couvercle 18 cm en plastic	1	Unité	3 000,0	2 236,1
376	Cuillère à soupe	1	Unité	400,0	300,0
377	Louche	1	Unité	2 500,0	2 320,8
378	Couteaux pour ménage importé	1	Unité	2 000,0	2 000,0
379	Verre à boire coupe	1	Unité	3 825,9	4 326,7
380	Verre à boire droit	1	Unité	3 825,9	4 000,0
381	Gobelet en plastique (Mironko)	1	Unité	658,1	678,7
382	Fourchette	1	Unité	300,0	300,0
383	Tasse	1	Unité	4 000,0	4 000,0
384	Casserole de cuisine (Isafuriya) de 26 cm de diamètre	1	Unité	14 796,1	15 479,5
385	Poêle	1	Unité	5 907,3	5 907,3
386	Seau en plastic avec couvercle 20 l	1	Unité	14 000,0	14 000,0
387	Bassin (45 cm de diamètre) importé	1	Unité	5 383,6	5 383,6
389	Fers à repasser électrique	1	Unité	35 000,0	35 000,0
390	Fer à repasser non électrique	1	Unité	20 000,0	20 000,0
<b>055 -Outillage et autre matériel pour la maison et le jardin</b>					
<b>0551 -Outillage, matériel et accessoires divers</b>					
391	Piles torche Tiger	1	paire	2 738,5	2 694,7
393	Lampe à Pétrole/Mazout (grande)	1	Unité	6 000,0	6 000,0
394	Houe	1	Unité	11 000,0	11 000,0
395	Ampoule à incandescence	1	Unité	1 000,0	1 000,0
396	Ampoule économique (5 W)	1	Unité	3 500,0	3 500,0
397	Tube fluorescent	1	Unité	3 340,3	3 340,3
398	Prise	1	Unité	2 500,0	2 500,0
399	Coupe coupe	1	Unité	11 489,1	12 000,0
400	Hâche locale	1	Unité	16 000,0	20 000,0
<b>056 -Biens et services liés à l'entretien courant du foyer</b>					
<b>0561 -Articles de ménage non durables</b>					
402	Savons de ménage GIFURANGUWO blanc	100	Gr	520,8	515,5

**PRIX A LA CONSOMMATION DES MENAGES DE MWARO: MOIS DE MARS 2024**

<b>Province Mwaro</b>					
<b>N°</b>	<b>Produits</b>	<b>Qté</b>	<b>Unité</b>	<b>févr.-24</b>	<b>mars-24</b>
403	Savons en poudre non emballé blanc (puff)	1	Kg	4 000,0	4 000,0
404	Savons en poudre non emballé bleu (Toss)	1	Kg	7 000,0	7 000,0
405	Savons en poudre non emballé bleu (Type Génital)	1	Kg	8 000,0	8 000,0
406	Savons de ménage liquide local pour la vaisselle	5	Litre	25 000,0	25 000,0
408	Briquet	1	Unité	500,0	500,0
409	Allumette importée	1	Boîte	100,0	100,0
410	Bougie locale	1	Unité	800,0	800,0
412	Cirage liquide Crown	100	Millilitre(s)	2 200,7	2 200,7
413	Cirage solide LUDE	40	Gr	1 500,0	1 500,0
414	Cirage solide KIWI	32	Gr	3 000,0	3 000,0
415	Brosse pour chaussures	1	Unité	1 000,0	1 000,0
416	Râclette	1	Unité	6 000,0	6 000,0
417	Brosse pour entretien maison	1	Unité	2 000,0	2 000,0
418	Balai à tige en bois	1	Unité	6 000,0	6 000,0
419	Balais à tige de palmier	1	Unité	880,3	1 116,3
<b>0562 -Services domestiques et services menagers</b>					
420	Salaire d'un groom logé sur place	1	mois	25 000,0	25 000,0
421	Salaire d'une bonne logé sur place	1	mois	30 000,0	30 000,0
423	Location des chaises en plastique	1	service	300,0	300,0
424	Location de paniers	1	service	300,0	300,0
<b>06 - SANTE</b>					
<b>61-Produits, appareils et matériels médicaux</b>					
<b>0611 -Produits, appareils et matériels médicaux</b>					
427	Albédazole	1	Comprimé	967,1	996,0
428	Métronidazole comprimé	1	Comprimé	2 032,8	2 437,1
429	Mébendazole	1	Comprimé	300,0	356,8
430	Prufene	1	Comprimé	800,0	800,0
431	Ibuprofène	1	Comprimé	700,0	788,4
432	Paracetamol	1	Comprimé	945,7	945,7
433	Effergal	1	Comprimé	7 071,1	5 946,0
434	Quinine:comprimé	1	Comprimé	7 819,5	8 198,7
435	Amoxiciline	1	Comprimé	1 500,0	1 224,7
436	Miconazole	1	Comprimé	2 000,0	2 000,0
437	Diclofénac	1	Comprimé	500,0	554,4
438	Glycérine	1	Comprimé	16 000,0	16 000,0
439	Drotavérine	1	Comprimé	301,0	301,0
440	Eau physiologique	1	Pièce	1 000,0	1 000,0
441	Compresse stérile 10x10 cm	1	Pièce	4 000,0	3 873,0
442	Sparadrap 5x7,5cm	1	Pièce	5 000,0	5 000,0
444	Alcool iodé	1	Pièce	3 000,0	3 000,0
445	Termomètre numérique	1	Pièce	10 000,0	10 000,0
447	Verre correcteurs	1	Pièce	7 000,0	7 000,0
<b>062 -Services ambulatoires</b>					
<b>0621 -Services médicaux et dentaires</b>					
448	Consultation Généraliste en milieu public	1	Service	3 500,0	3 500,0
449	Consultation Généraliste en milieu privé	1	Service	2 500,0	2 500,0

**PRIX A LA CONSOMMATION DES MENAGES DE MWARO: MOIS DE MARS 2024**

<b>Province Mwaro</b>					
<b>N°</b>	<b>Produits</b>	<b>Qté</b>	<b>Unité</b>	<b>févr.-24</b>	<b>mars-24</b>
450	Consultation d'un médecin spécialiste dans une clinique privée	1	Service	10 000,0	10 000,0
453	Plombage d'une dent	1	Service	10 000,0	10 000,0
<b>0623 -Services paramedicaux</b>					
455	Examen de selle (Clinique privée)	1	Service	2 000,0	2 000,0
456	Examen de sang NFS (Clinique publique)	1	Service	10 350,0	10 350,0
457	Examen de sang NFS (Clinique privée)	1	Service	7 000,0	7 000,0
461	Echographie (Clinique privée)	1	Service	10 000,0	10 000,0
462	Examen d'urine (Clinique publique)	1	Service	6 610,0	6 610,0
463	Examen d'urine (Clinique privée)	1	Service	5 000,0	5 000,0
464	Service d'infirmier	1	Service	1 500,0	1 500,0
465	Etablissement d'une fiche(Clinique publique)	1	Service	1 000,0	1 000,0
<b>0623 -Services hospitaliers</b>					
467	Hospitalisation dans un hôpital public (salle commune)	1	Service	2 000,0	2 000,0
468	Hospitalisation dans une clinique public (chambre individuelle)	1	Service	5 000,0	5 000,0
469	Hospitalisation dans une clinique privée (chambre individuelle)	1	Service	2 714,4	2 714,4
471	Etablissement d'une fiche d'hospitalisation (Clinique privée)	1	Service	1 000,0	1 000,0
<b>07 - TRANSPORTS</b>					
<b>072 -Dépenses d'utilisation des véhicules</b>					
<b>0721 -Pièces de rechange et accessoires</b>					
484	Pneu pour vélo à bagage	1	Unité	28 000,0	28 000,0
485	Pneu arrière pour moto TVS	1	Unité	75 000,0	75 000,0
487	Chambre à air pour vélo à bagage	1	Unité	8 000,0	8 000,0
488	Chambre à air pour moto TVS	1	Unité	8 000,0	8 000,0
<b>0722 -Carburants et lubrifiants</b>					
495	Essence	1	Litre	4 018,0	4 018,0
496	Gas-oil	1	Litre	3 943,0	3 943,0
498	Huile moteur pour véhicule à essence	1	Litre	12 000,0	12 000,0
<b>0723 -Entretien et réparations de véhicules particuliers</b>					
502	Collage de pneu automobile (un seul trou)	1	Service	2 000,0	4 000,0
503	Collage de pneu pour moto	1	Service	2 000,0	2 000,0
<b>073 -Services de transport</b>					
<b>0732 -Transport routier de passagers</b>					
513	Taxi-moto: petite course itinéraire libre	1	Service	1 414,2	1 257,4
514	Taxi - vélo: petite course itinéraire libre,	1	Service	387,3	405,4
516	Transport de passager de la province vers Bujumbura Mairie	1	Billet	10 000,0	12 000,0
<b>08 - COMMUNICATION</b>					
<b>081 -Communication</b>					
<b>0812 -Matériel de téléphonie et de télécopie</b>					
535	Téléphone mobile ITEL	1	Unité	35 000,0	35 000,0

**PRIX A LA CONSOMMATION DES MENAGES DE MWARO: MOIS DE MARS 2024**

Province Mwaro					
N°	Produits	Qté	Unité	févr.-24	mars-24
<b>09 - LOISIRS ET CULTURES</b>					
<b>091 -Matériel audiovisuel, photographique et de traitement de</b>					
<b>0911 -Appareils de réception, d'enregistrement et de reproduct</b>					
580	Radio simple	1	Unité	25 000,0	25 000,0
<b>0913 -Matériel de traitement de l'information et supports d'enr</b>					
599	Clé USB (flash disk 4 GB)	1	Unité	12 000,0	12 000,0
600	Carte Mémoire (2 GB)	1	Unité	7 000,0	7 000,0
<b>093 -Autres articles et matériel de loisirs, de jardinage et anim</b>					
<b>0931 -Jeux et jouets, passe-temps et articles de sport et divers</b>					
602	Carte (Titanique)	1	Paquet	707,2	600,0
603	Ballon en plastique pour enfant	1	Unité	2 000,0	2 000,0
<b>0933 -Produits pour jardins, plantes et fleurs, animaux de com</b>					
605	Engrais chimique - Urée	1	Kg	1 800,0	1 800,0
606	Engrais chimique - DAP	1	Kg	2 500,0	2 500,0
607	Engrais chimique -Kcl	1	Kg	1 504,0	1 504,0
<b>094 -Services récréatifs et culturels</b>					
<b>0941 -Services récréatifs et sportifs et services culturels</b>					
611	Services de photographe (développement, tirage) série de 8 photos passeport	1	Photos	2 519,8	4 000,0
618	Droit d'entrée dans une salle de vidéo des quartiers populaires	1	Billet	100,0	100,0
<b>095 -Journaux, livres et articles de papeterie</b>					
<b>0954 -Papeterie et matériel de dessin et imprimés divers</b>					
623	Cahier de 48 feuilles quadrillé	1	Unité	1 000,0	1 000,0
624	Cahier de 60 feuilles quadrillé	1	Unité	1 413,8	1 413,8
625	Cahier de 100 feuilles quadrillé	1	Unité	2 000,0	2 000,0
626	Stylos à bille	1	Unité	631,6	579,3
627	Registre quadrillé	1	Unité	9 121,6	9 121,6
630	Rame de papier double A	1	Paquet	22 661,7	22 594,7
631	Enveloppes sac A4	1	Unité	531,3	481,7
632	Enveloppes par avion petite dimension	1	Unité	141,4	141,4
633	Crayons HB	1	Unité	250,0	250,0
634	Late en plastic transparent	1	Unité	723,8	765,3
635	Boîte mathématique	1	Boîte	2 500,0	2 500,0
<b>10 - ENSEIGNEMENT</b>					
<b>101 -Enseignement pré-élémentaire et primaire</b>					
<b>1011 -Enseignement pré-élémentaire et primaire</b>					
640	Frais de scolarité jardin d' enfants ou maternelle privée	1	Trimestre	65 000,0	65 000,0
641	Frais de scolarité dans une école primaire privée	1	Trimestre	65 000,0	65 000,0
<b>102 -Enseignement secondaire</b>					
<b>1021 -Enseignement secondaire</b>					
642	Frais de scolarité dans une école secondaire publique	1	Trimestre	7 000,0	7 000,0

**PRIX A LA CONSOMMATION DES MENAGES DE MWARO: MOIS DE MARS 2024**

<b>Province Mwaro</b>					
<b>N°</b>	<b>Produits</b>	<b>Qté</b>	<b>Unité</b>	<b>févr.-24</b>	<b>mars-24</b>
643	Frais de scolarité dans une école secondaire privée	1	Trimestre	48 000,0	48 000,0
<b>104 -Enseignement supérieur</b>					
<b>1041 -Enseignement supérieur</b>					
645	Frais de scolarité dans le supérieur privée : Droit/Economie	1	Trimestre	140 000,0	140 000,0
<b>11 - RESTAURANTS ET HÔTELS</b>					
<b>111 -Services de restauration</b>					
<b>1111 -Restaurants, cafés et établissements similaires</b>					
650	Petit-déjeuner hors ménage: (agatoke)	1	Service	1 500,0	1 500,0
651	Petit-déjeuner hors ménage (sandwich simple +thé noir)	1	Service	800,0	800,0
652	Petit-déjeuner hors ménage (sandwich simple +thé au lait)	1	Service	948,7	1 200,0
653	Lait frais au cafétariat	500	Millilitre(s)	1 000,0	1 000,0
654	Sandwich au cafétariat	100	Gr	250,0	250,0
655	Tasse de thé noir	1	Tasse(s)	500,0	500,0
656	Tasse de thé au lait	1	Tasse(s)	500,0	500,0
657	Omelettes nature (2 œufs)	1	Service	1 500,0	1 500,0
658	Repas (Haricot + Riz) dans un restaurant	1	Service	1 275,4	1 275,4
659	Repas (Haricot + Banane ou pomme de terre) dans un restaurant	1	Service	1 275,4	1 275,4
660	Repas (petit pois frais+ Banane ou pomme de terre) dans un restaurant	1	Service	2 000,0	2 000,0
661	Repas (Pâte+viande) dans un restaurant.	1	Service	2 500,0	2 500,0
662	Brochettes simple de viande de chèvre	1	Service	2 000,0	2 000,0
663	Brochettes de viande de chèvre accompagné	1	Service	1 843,9	1 843,9
664	Brochettes simple de viande de vache	1	Service	1 500,0	1 500,0
668	Quart de poulet	1	Service	6 000,0	6 000,0
672	Bière Amstel Blonde 65 Cl dans un cabaret	65	Centilitre(s)	3 000,0	3 000,0
673	Bière Amstel Bock 33 Cl au cabaret	33	Centilitre(s)	2 600,0	2 600,0
674	Bière Primus 72 Cl au cabaret	72	Centilitre(s)	2 200,0	2 200,0
675	Bière Primus 50 Cl (AKABAJU) au cabaret	50	Centilitre(s)	1 557,6	1 700,0
676	Vin de banane INSONGO au cabaret	75	Centilitre(s)	2 000,0	2 000,0
677	Vin de banane RUGOMBO/URWARWA au cabaret	75	Centilitre(s)	600,0	600,0
678	Vin rouge au cabaret (Drosty 375 ml)	375	Centilitre(s)	15 000,0	15 000,0
679	Vin blanc martini blanc (1l) au cabaret	1	Litre	4 000,0	4 000,0
680	(whisky J&B au cabaret	1	Litre	4 000,0	4 000,0
683	Heineken 33 cl au cabaret	33	Centilitre(s)	5 000,0	5 000,0
684	Bièrre NYONGERA 72 Cl dans cabaret	72	Centilitre(s)	1 700,0	1 700,0
685	Bière de sorgho	75	Centilitre(s)	500,0	600,0
<b>112 -Services d'hébergement</b>					
<b>1121 -Hôtels et services d'hébergement</b>					
688	Chambre dans un hôtel moyenne classe (lit simple)	1	Nuit(s)	15 000,0	15 000,0

**PRIX A LA CONSOMMATION DES MENAGES DE MWARO: MOIS DE MARS 2024**

<b>Province Mwaro</b>					
<b>N°</b>	<b>Produits</b>	<b>Qté</b>	<b>Unité</b>	<b>févr.-24</b>	<b>mars-24</b>
689	Chambre dans un hôtel simple (sanitaire interne dans la chambre)	1	Nuit(s)	10 164,0	11 225,0
690	Chambre dans un hôtel simple (sanitaire externe de la chambre)	1	Nuit(s)	8 000,0	8 000,0
<b>12 - BIENS ET SERVICES DIVERS</b>					
<b>121 -Soins corporels</b>					
<b>1211 -Salons de coiffure et instituts de soins et de beauté</b>					
691	Coupe ordinaire pour homme, Avec tondeuse électrique	1	Service	866,0	866,0
692	Coupe ordinaire pour dame	1	Service	942,0	866,0
694	Coupe cheveux lisse pour dame	1	Service	1 183,2	1 183,2
695	Coiffure lisse simple et lavage	1	Service	4 000,0	4 000,0
696	Coiffure moderne et lavage	1	Service	25 000,0	25 000,0
697	Coiffure sans lavage	1	Service	2 500,0	2 500,0
698	Défrisage des cheveux (main d'œuvre seulement)	1	Service	5 000,0	5 000,0
700	Tresse natte	1	Service	17 000,0	17 000,0
701	Tresse mèches longues	1	Service	20 000,0	20 000,0
<b>1213 -Autres appareils électriques ou non et articles pour soir</b>					
702	Brosse à dent: White dent	1	Unité	1 000,0	1 000,0
703	Peigne à cheveux lisses en plastic	1	Unité	300,0	300,0
704	Peigne à cheveux naturels en plastic	1	Unité	654,0	617,7
705	Coupe à ongles	1	Unité	630,0	630,0
706	Lame de rasoir TATRA	1	Unité	200,0	200,0
707	Rasoir Bic	1	Unité	707,1	707,1
708	Pâte dentifrice Colgate (Herbal) 100ml	100	Millilitre(s)	1 500,0	1 500,0
709	Pâte dentifrice White dent 190g	190	Gr	4 136,9	4 278,5
714	Movit (lait 260ml)	260	Millilitre(s)	5 000,0	5 000,0
715	Familial savonor	200	Gr	2 500,0	2 500,0
716	Shaza savonor	150	Gr	2 177,9	2 059,8
717	Orissa savonor	100	Gr	1 643,2	1 643,2
718	Savon de toilette GIV	80	Gr	1 756,4	1 792,6
719	Savon de toilette Impérial	200	Gr	3 500,0	3 500,0
720	Savon de toilette FA	100	Gr	836,3	836,3
721	Savon médicinal local Muganga	85	Gr	1 500,0	1 500,0
722	Dettol importé (savon)	100	Gr	1 800,0	2 000,0
724	Vernis simple 18ml	18	Millilitre(s)	1 500,0	1 500,0
725	Rouge à lèvres	8	Gr	1 200,0	1 200,0
726	Papier hygiénique de bonne qualité (blanc)	1	Rouleau	1 327,6	1 363,5
727	Papier hygiénique de moyenne qualité (rose)	1	Rouleau	1 200,0	1 300,0
728	Couches jetables Pamper's pour bébé de 3 a 6 kilos	1	Unité	748,3	700,0
729	Poudre compact (fond de teint 17 gr)	17	Gr	1 500,0	1 396,4
730	Poudre blanc vestline	100	Gr	1 500,0	1 500,0
<b>123 -Effets personnels n.c.a</b>					
<b>1232 -Autres effets personnels</b>					
736	Valise à roulette	1	Unité	60 000,0	60 000,0
737	Valise simple	1	Unité	40 000,0	45 000,0

**PRIX A LA CONSOMMATION DES MENAGES DE MWARO: MOIS DE MARS 2024**

<b>Province Mwaro</b>					
<b>N°</b>	<b>Produits</b>	<b>Qté</b>	<b>Unité</b>	<b>févr.-24</b>	<b>mars-24</b>
739	Parapluies droits	1	Unité	9 850,6	10 000,0
740	Parapluies pliants	1	Unité	11 961,9	12 418,8
741	Sac à main en similicuir	1	Unité	20 000,0	20 000,0
<b>127 -Autres services n.c.a</b>					
<b>1271 -Autres services n.c.a.</b>					
752	Frais de moulin manioc	1	Service	100,0	100,0
753	Frais de moulin maïs	1	Service	150,0	131,0
756	Frais d'établissement d'un extrait de naissance	1	Service	1 000,0	1 000,0
757	Frais d'établissement d'un extrait de mariage	1	Service	1 000,0	1 000,0
758	Frais d'établissement d'Extrait d'acte de décès	1	Service	1 000,0	1 000,0
759	Frais d'établissement d'une attestation d'état civil	1	Service	1 000,0	1 000,0
760	Frais d'établissement d'une attestation résidence	1	Service	2 000,0	2 000,0
761	Frais d'établissement d'une attestation d'identité complète	1	Service	1 000,0	1 000,0
762	Frais d'établissement de Passeport	1	Service	235 000,0	235 000,0
763	Frais d'établissement d'un laissé passé pour l'EAC	1	Service	30 000,0	30 000,0
764	Frais d'établissement d'un laissé passé pour les Pays membres de la CEPGL	1	Service	18 000,0	18 000,0
765	Frais de délivrance de Carte Nationale d'Identité	1	Service	1 000,0	1 000,0



**PRIX A LA CONSOMMATION DES MENAGES DE NGOZI: MOIS DE MARS 2024**

Province Ngozi					
N°	Produits	Qté	Unité	févr.-24	mars-24
<b>01 - ALIMENTATION ET BOISSONS NON ALCOOLISÉES</b>					
<b>011 -Produits alimentaires</b>					
<b>0111 - Pains et céréales</b>					
1	Riz blanc local à grains longs	1	Kg	4 100,7	4 040,1
2	Riz blanc local à grains courts	1	Kg	3 869,0	3 801,4
3	Riz blanc long grains importé de la Tanzanie	1	Kg	4 937,6	4 988,7
4	Riz blanc à grains longs importé de la tanzanie (sac de 25 kg) 1ère qualité	25	Kg	119 992,3	126 319,7
5	Maïs à grains blanc local BIO	1	Kg	1 707,5	1 426,0
6	Maïs à grains blanc local HYBRIDE	1	Kg	2 070,5	1 685,3
8	Sorgho rouge local non germé	1	Kg	1 721,4	1 517,7
9	Sorgho blanc local	1	Kg	1 990,7	2 175,0
10	Blé local	1	Kg	2 553,1	2 500,0
11	Eleusine local	1	Kg	2 391,2	2 008,9
12	Farine de maïs local	1	Kg	2 206,5	1 483,8
13	Farine de maïs blanche importé	1	Kg	3 200,0	3 107,5
14	Farine de blé local de production artisanale	1	Kg	3 722,2	3 794,2
15	Farine d'Eleusine local	1	Kg	3 437,2	2 543,3
16	Farine de sorgho non germé local	1	Kg	2 641,8	2 162,3
17	Macaroni importé	500	Gr	4 500,0	8 000,0
18	Spaghetti importé	500	Gr	2 738,6	4 000,0
19	Pain tomate local	300	Gr	1 457,8	1 638,9
20	Pain coupé simple local	300	Gr	1 388,9	1 374,9
21	Pain coupé double local	500	Gr	2 890,3	2 962,5
22	Pain non coupé local en forme de baguette (pain français)	150	Gr	647,5	673,9
23	Sandwich local	100	Gr	456,6	413,8
24	Pain brun (Pain ngano) local	500	Gr	3 488,4	3 554,5
25	Pain michette local	400	Gr	2 105,3	2 105,3
26	Beignets à base de farine de blé	50	Gr	235,6	231,8
27	Biscuits au chocolat importés	90	Gr	1 000,0	1 000,0
28	Petit cake emballé local	50	Gr	729,2	729,2
29	Pain plat (Chapati) local	50	Gr	473,3	450,3
<b>0112 - Viandes</b>					
30	Viande de boeuf avec os	1	Kg	11 000,0	12 395,9
31	Viande de bœuf sans os	1	Kg	14 161,9	14 553,7
32	Tripes de bœuf	1	Kg	7 157,5	7 272,2
33	Viande hâchée ordinaire	1	Kg	16 000,0	16 000,0
34	Viande de chèvre	1	Kg	10 000,0	10 000,0
35	Viande de porc sans os	1	Kg	7 000,0	7 000,0
37	Poulet local sur pied	1	Kg	13 008,4	13 375,6
38	Saucisse Pilipili	1	Kg	15 491,9	16 000,0
41	Boulettes ordinaires	1	Kg	16 000,0	16 000,0
<b>0113 -Poissons et Fruits de mer</b>					
45	Capitaine	1	Kg	26 986,0	26 986,0
49	Ndagala sec local	1	Kg	80 000,0	66 494,0
50	Ndagala sec importé	1	Kg	11 489,1	14 421,5
51	Mukeke sec et fumé	1	Kg	8 065,3	8 065,3

**PRIX A LA CONSOMMATION DES MENAGES DE NGOZI: MOIS DE MARS 2024**

Province Ngozi					
N°	Produits	Qté	Unité	févr.-24	mars-24
52	Makayabu sec importé	1	Kg	6 829,8	6 829,8
53	Sardine à tomate	155	Gr	2 500,0	2 500,0
54	Sardine à huile	25	Gr	3 500,0	3 500,0
	<b>0114 -Lait, fromage et œuf</b>				
55	Lait frais de vache local (Imfyufyu)	1	Litre	2 000,0	2 000,0
56	Lait frais en carton importé/ INYANGE	1	Litre	5 244,0	8 000,0
57	Lait frais en paquet Hiland importé	500	Millilitre(s)	3 500,0	3 500,0
58	Lait de vache local pasteurisé en bouteille en plastic	500	Millilitre(s)	2 500,0	2 500,0
59	Lait en poudre NIDO 400 gr	400	Gr	22 000,0	35 000,0
60	Lait en poudre SUPALAIT 400 gr	400	Gr	14 000,0	19 493,6
62	Yaourt naturel en pot en plastic	150	Gr	1 000,0	1 000,0
63	Crème fraîche	500	Gr	5 000,0	5 000,0
64	Fromage importé du Rwanda	1	Kg	15 000,0	22 000,0
65	Œuf local	1	Unité	680,8	662,5
66	Œuf industriel local	1	Unité	682,9	645,5
	<b>0115 -Huiles et graisses</b>				
67	Huile de palme local raffiné	1	Litre	4 600,0	4 600,0
68	Huile de palme local non raffiné	1	Litre	5 118,7	5 656,9
69	Huile de coton GOLDEN	5	Litre	52 331,2	52 331,2
70	Huile COOKI (SAVONOR)	5	Litre	43 656,6	43 656,6
72	Margarine blue band Importé en pot en plastic	250	Gr	3 741,7	7 000,0
73	Huile d'olive importé	1	Litre	27 000,0	43 315,5
74	Huile de tournesol local	5	Litre	35 000,0	46 992,9
75	Huile de tournesol importé	5	Litre	32 500,0	50 000,0
	<b>0116 - Fruits</b>				
77	Avocats local	1	Kg	972,4	1 117,0
78	Bananes mûres longues local	1	Kg	2 080,1	2 686,4
79	Bananes mûres courtes local	1	Kg	3 756,8	2 949,6
80	Ananas local	1	Kg	763,8	911,5
81	Oranges local	1	Kg	3 231,9	2 504,3
82	Citron local	1	Kg	1 906,1	1 185,0
84	Papayes local	1	Kg	761,9	1 511,0
85	Fruits de la passion (amabungo) local	1	Kg	5 000,0	5 621,4
86	Prunes de Japon (amatunda) local	1	Kg	4 000,0	4 099,3
87	Mangues ordinaire local (indundi)	1	Kg	0,0	0,0
88	Mangues greffé local	1	Kg	990,2	990,2
	<b>0117 -Légumes</b>				
89	Oignons blanc local	1	Kg	3 449,0	5 394,0
90	Oignons rouge local	1	Kg	3 449,0	5 423,5
91	Tomates fraîches local	1	Kg	2 489,2	3 035,6
92	Conserve de Tomate (salsa) importé	70	Gr	1 270,6	1 224,3
93	Petites aubergines (Intore) local	1	Kg	999,2	1 633,8
94	Haricot vert (imikerera) local	1	Kg	4 175,0	6 084,7
95	Petit pois vert local	1	Kg	5 845,6	6 367,8
97	Poivron vert local	1	Kg	4 798,7	4 550,9
98	Ails frais local (non décortiqués)	1	Kg	15 594,5	17 798,3
99	Carottes local	1	Kg	2 500,0	2 500,0
100	Choux vert local	1	Kg	454,9	462,9

**PRIX A LA CONSOMMATION DES MENAGES DE NGOZI: MOIS DE MARS 2024**

Province Ngozi					
N°	Produits	Qté	Unité	févr.-24	mars-24
101	Feuilles de manioc	1	Kg	602,5	740,3
102	Lengalenga	1	Kg	1 212,9	1 382,6
103	Poirreaux local	1	Kg	1 936,0	2 913,1
104	Epinard local	1	Kg	1 810,7	2 159,5
105	Feuilles de haricot (umukubi)	1	Kg	1 530,0	1 927,5
107	Arrachides décortiqués local	1	Kg	6 497,9	6 511,3
108	Arrachides grillés local	100	g	894,1	958,3
109	Farine d'arachide locale	1	Kg	6 014,7	6 681,9
110	Haricot sec de couleur blanche	1	Kg	2 522,1	3 072,0
111	Haricot sec de couleur jaune	1	Kg	2 745,7	3 300,8
112	Haricot sec de couleur rouge	1	Kg	2 499,4	2 940,9
113	Haricot sec graines mélangés	1	Kg	2 338,0	2 603,7
114	Petit pois sec local	1	Kg	6 681,8	5 209,6
115	Farine de soja locale	1	Kg	3 435,8	3 441,2
116	Pomme de terre de couleur mauve	1	Kg	1 200,0	1 495,8
117	Pomme de terre local couleur jaune (genre Ruhengeri)	1	Kg	1 232,4	1 633,0
119	Patate douce local	1	Kg	710,3	692,7
120	Banane douce (igisahira)	1	Kg	997,8	1 036,0
121	Colocase (ay'i Kizungu)	1	Kg	1 400,0	1 548,1
122	Manioc frais en tubercule	1	Kg	1 174,6	1 024,9
125	Farine de manioc sec IKIVUNDE	1	Kg	2 104,6	2 276,7
126	Farine de manioc sec INYANGE	1	Kg	1 700,6	1 889,9
<b>0118 -Sucre, confiture, miel, chocolat et confiserie</b>					
129	Sucre blanc cristallisé local (SOSUMO)	1	Kg	5 000,0	3 832,3
130	Confiture de fraises importé	450	Gr	7 500,0	7 500,0
131	Miel local	1	Kg	12 657,7	12 657,7
132	Chocolat au lait	200	Gr	11 604,0	12 500,0
133	Bonbon	1	Unité	29,7	23,6
<b>0119 -Produits alimentaires n.c.a</b>					
134	Sel de cuisine non emballé(non fin).	1	Kg	1 209,6	1 200,0
135	Sel de table emballé	600	Gr	9 000,0	7 611,7
136	Mayonnaise importé	470	Gr	11 954,4	8 144,4
137	Cube (maggi, jumbo, etc.)	4	Gr	200,0	252,0
138	Piment rouge frais (Mbuzi) local	1	Kg	4 893,8	7 321,8
139	Céleri local	1	Kg	3 938,8	5 806,0
140	Pilipili liquide local	340	Gr	1 800,0	1 800,0
141	Farine pour Bébé importé(Cérélac)	400	Gr	21 163,5	24 990,8
142	Lait en poudre pour bébé Guigoz	400	Gr	25 759,9	25 759,9
143	Lait en poudre pour bébé (NAN) (0 à 6 mois)	400	Gr	32 000,0	32 000,0
<b>012 -Boissons non alcoolisees</b>					
<b>0121 -Cafe, the et cacao</b>					
144	Café en paquet local	250	Gr	8 000,0	8 000,0
145	Café soluble instantané en boîte (NESCAFE)	250	Gr	31 250,0	31 250,0
146	Thé en paquet	200	Gr	3 000,0	3 000,0
<b>0122 -Eaux minérales, boissons rafraichissantes, jus de</b>					
147	Jus d'orange en carton	1	Litre	5 000,0	5 000,0
148	Jus de fruits en carton (cocktail)	1	Litre	5 000,0	5 000,0

**PRIX A LA CONSOMMATION DES MENAGES DE NGOZI: MOIS DE MARS 2024**

Province Ngozi					
N°	Produits	Qté	Unité	févr.-24	mars-24
149	Sirop de maracoudja Akezamutima	65	Centilitre(s)	5 000,0	5 000,0
150	Boisson gazeuse en bouteille en verre (coca cola, sprite, orange, citron)	30	Centilitre(s)	1 500,0	1 476,4
151	Eau minérale(1,5l) Kinju local	2	Litre	2 500,0	2 296,0
152	Eau minérale (500 ml) Kinju local	500	Millilitre(s)	1 000,0	1 000,0
153	Eau minérale gazeuse Aquavie (400ml) local	400	Millilitre(s)	1 500,0	1 500,0
<b>02 - BOISSONS ALCOOLISÉES, TABAC ET STUPÉFIANT</b>					
<b>021 -Boissons alcoolisees</b>					
<b>0211 -Spiriteux</b>					
154	Whisky J&B importé	1	Litre	85 000,0	85 000,0
155	Vodka Smirnof importé	1	Litre	0,0	0,0
<b>0212 -Vin et boissons fermentees</b>					
156	Vin de banane (isongo)	75	Centilitre(s)	1 030,9	1 030,9
157	Vin de banane Urugombo/Urwarwa	75	Centilitre(s)	500,0	500,0
158	Vin rouge Drosdy importé en bouteille en verre	375	Millilitre(s)	16 000,0	16 000,0
159	Vin de messe importé	75	Centilitre(s)	27 355,6	27 355,6
160	Vin blanc Martini importé	75	Centilitre(s)	45 000,0	45 000,0
<b>0213 -Biere</b>					
161	Amstel blonde(65cl) local	65	Centilitre(s)	3 000,0	3 000,0
162	Amstel Bock(33cl) local	33	Centilitre(s)	2 600,0	2 600,0
163	Primus(72cl) local	72	Centilitre(s)	2 200,0	2 200,0
165	Heineken (33cl) importé	33	Centilitre(s)	10 000,0	10 000,0
<b>022 -Tabacs</b>					
<b>0221 -Tabacs</b>					
167	Supermatch local	1	cigarettes	75,0	75,0
168	Yes local	1	cigarettes	100,0	100,0
169	Feuilles de tabac (turumbombeke)	100	Gr	977,4	1 087,2
<b>03 - ARTICLES D'HABILLEMENT ET CHAUSSURES</b>					
<b>031 -Articles d'habillement</b>					
<b>0311 -Tissus d'habillement</b>					
170	Popeline (1ère qualité)	1	mètre	3 500,0	3 324,7
171	Tissus pour costume	1	mètre	15 000,0	15 000,0
172	Tissus pour uniforme scolaire	1	mètre	9 000,0	9 830,5
173	Ikanga	5	yards	11 976,9	11 976,9
174	Igitenge Demi hollandais	6	yards	51 614,0	51 614,0
175	Igitenge AFRITEX	6	yards	24 000,0	24 000,0
176	Basin moins riche	6	yards	40 000,0	40 000,0
177	Voile en nylon importé (Imvutano)	1	Ensemble	70 000,0	70 000,0
<b>0312 -Vetements</b>					
178	Pantalon neuf importé pour homme	1	Unité	29 125,9	28 477,2
179	Pantalon friperie importé pour homme	1	Unité	13 451,1	13 030,5
180	Chemise de ville longues manches neuve pour homme	1	Unité	25 000,0	23 207,9
181	Chemise de ville courtes manches neuve pour homme	1	Unité	25 000,0	22 360,7

**PRIX A LA CONSOMMATION DES MENAGES DE NGOZI: MOIS DE MARS 2024**

<b>Province Ngozi</b>					
<b>N°</b>	<b>Produits</b>	<b>Qté</b>	<b>Unité</b>	<b>févr.-24</b>	<b>mars-24</b>
182	Chemise de ville longues manches fripperie pour homme	1	Unité	7 572,0	6 669,4
183	Chemise de ville courtes manches fripperie pour homme	1	Unité	7 255,8	6 751,1
184	Costume pour homme	1	Ensemble	153 261,9	150 000,0
185	Tee-shirts fripperie pour homme	1	Unité	4 538,5	3 789,8
186	Capitula (culotte) fripperie pour homme	1	Unité	12 363,7	11 099,1
187	Slip neuf Homme en coton avec ceinture élastique	1	Unité	3 000,0	2 381,1
188	Slip neuf Homme en coton sans ceinture	1	Unité	2 500,0	2 500,0
189	Singlet neuf pour homme	1	Unité	5 773,5	6 324,6
190	Singlet friperie pour homme	1	Unité	2 985,9	2 873,1
191	Chaussettes neuf pour homme	1	paire	1 732,1	1 732,1
192	Chaussettes friperie pour homme	1	paire	1 000,0	1 189,8
193	Jupe neuve pour femme	1	Unité	17 213,0	15 968,7
194	Jupe friperie pour femme	1	Unité	7 415,6	10 222,5
195	Robe neuve pour femme	1	Unité	46 608,5	47 434,2
196	Ensemble femme	1	Ensemble	54 848,1	57 445,6
197	Blouse importée neuf pour femme	1	Unité	13 103,7	12 884,2
198	Chemise friperie pour femme	1	Unité	5 663,7	3 680,1
199	Pantalon neuf pour femme	1	Unité	22 239,8	21 867,2
200	Pantalon friperie pour femme	1	Unité	9 211,6	7 071,1
201	Slip neuf en coton pour dame	1	Unité	2 425,8	2 220,6
202	Slip friperie en coton pour dame	1	Unité	2 177,9	1 916,8
203	Soutien gorge ordinaire neuf	1	Unité	3 240,4	3 471,3
204	Soutien gorge ordinaire friperie	1	Unité	2 236,1	2 213,4
205	Sous jupe	1	Unité	3 000,0	2 500,0
206	Collants neuf	1	Unité	8 746,9	10 000,0
207	Collants fripperie	1	Unité	5 313,3	5 000,0
208	Robe neuve pour un enfant de 5 ans	1	Unité	25 000,0	25 000,0
209	Robe fripperie pour un enfant de 5 ans	1	Unité	5 171,8	4 308,9
210	Culotte friperie pour enfant de 6 à 12 ans	1	Unité	3 868,7	3 464,1
211	Tricot fripperie pour enfant de 6 à 12 ans	1	Unité	5 185,4	4 112,6
212	Ensemble jupe et chemise pour fille de 6 à 12 ans	1	Ensemble	25 000,0	22 002,8
213	Ensemble culotte et chemise pour garçon de 6 à 12 ans	1	Ensemble	25 000,0	25 226,9
214	Tee-shirts fripperie pour enfant de 6 à 12 ans	1	Unité	2 823,1	2 365,0
215	Chemise friperie pour enfant de 6 à 12 ans	1	Unité	3 936,0	2 866,3
216	Pantalon friperie pour enfant de 6 à 12 ans	1	Unité	4 704,9	4 090,6
217	Jupe friperie pour enfant de 6 à 12 ans	1	Unité	3 600,2	3 240,4
218	Grenouillère friperie pour bébé de 0 à 2 ans	1	Unité	2 000,0	2 236,1

**PRIX A LA CONSOMMATION DES MENAGES DE NGOZI: MOIS DE MARS 2024**

<b>Province Ngozi</b>					
<b>N°</b>	<b>Produits</b>	<b>Qté</b>	<b>Unité</b>	<b>févr.-24</b>	<b>mars-24</b>
219	Slip neuf pour garçon de 6 à 12 ans	1	Unité	1 500,0	1 500,0
220	Slip neuf pour fille de 6 à 12 ans	1	Unité	1 000,0	1 000,0
221	Chaussettes friperie pour enfant de 6 à 12 ans	1	paire	1 046,6	1 000,0
222	Linges blanc en coton	12	Unité	35 000,0	33 676,8
223	Couverture importée pour bébé	1	Unité	40 000,0	31 301,7
224	Flanelle (Ikigoma)	1	Unité	10 000,0	10 000,0
225	Couvre-bébé ordinaire importé	1	Unité	30 000,0	23 690,7
226	Vêtements de sport pour homme, jogging	1	Ensemble	70 000,0	59 886,8
227	Vêtements de sport neuf pour homme, shorts et tricot	1	Ensemble	29 663,8	19 962,4
228	Vêtements de sport fripperie pour homme, shorts et tricot	1	Ensemble	35 391,2	35 000,0
229	Ensemble Chemise et culotte/jupe kaki (7 à 9 ans)	1	Ensemble	12 000,0	10 466,4
230	Chemise blanche courte manche (7 à 9 ans)	1	Unité	7 318,6	7 318,6
232	Jupe bleu (7à 9 ans)	1	Unité	7 000,0	7 000,0
233	Chemise blanche courte manche (13 à 15ans)	1	Unité	8 653,5	8 320,3
234	Pantalon bleu (13 à 15 ans)	1	Unité	14 659,0	14 659,0
235	Ensemble Chemise blanche et pantalon bleu (13 à 15 ans)	1	Ensemble	20 645,6	18 391,0
236	Jupe bleu (13 à 15 ans)	1	Unité	10 000,0	9 457,4
237	Ensemble Chemise blanche et jupe bleu (13 à 15 ans)	1	Ensemble	16 659,9	15 950,9
<b>0313 -Autres articles vestimentaires et accessoires d'hab</b>					
238	Cravates neufs en polyester	1	Unité	5 000,0	4 707,9
239	Ceinture neuf en similicuir	1	Unité	5 572,6	4 651,2
241	Fils à tricoter	1	Rouleau	2 500,0	2 500,0
242	Foulards de tête en nylon plissé pour femmes (Igitambara)	1	Unité	3 500,0	3 000,0
<b>0314 -Confection, nettoyage, reparation et location d'hab</b>					
243	Confection de chemise pour homme	1	service	9 146,1	9 146,1
244	Confection de costume pour homme	1	service	46 178,9	46 937,0
245	Réparation d'une chemise pour homme (col)	1	service	890,5	968,6
246	Confection ensemble pagne pour femme	1	service	11 951,5	12 197,6
247	Confection tenue locale pour femme (Igitenge)	1	service	1 314,2	2 047,7
248	Confection tenue locale pour femme (Imvutano)	1	service	2 342,7	2 630,7
249	Réparation d'une blouse (diminution ou augmentation)	1	service	1 630,4	1 303,7
250	Confection d'un costume garçon de 6 à 12 ans	1	service	18 741,2	20 912,8
251	Pressing de costume pour homme	1	service	5 000,0	5 000,0
252	Pressing de boubou pour femme	1	service	4 000,0	4 000,0

**PRIX A LA CONSOMMATION DES MENAGES DE NGOZI: MOIS DE MARS 2024**

<b>Province Ngozi</b>					
<b>N°</b>	<b>Produits</b>	<b>Qté</b>	<b>Unité</b>	<b>févr.-24</b>	<b>mars-24</b>
253	Pressing de voile (Imvutano)	1	service	3 000,0	3 000,0
254	Pressing de robe de cérémonie	1	service	4 000,0	4 000,0
255	Location de voile (imvutano)	1	Ensemble	5 000,0	5 000,0
256	Location d'une blouse pour voile	1	Unité	2 000,0	2 000,0
257	Location d'une robe de mariage	1	Unité	81 633,1	81 633,1
<b>032 -Chaussures</b>					
<b>0321 -Chaussures diverses</b>					
258	Chaussures synthétique homme (non cuir)	1	paire	45 491,9	41 106,6
259	Chaussures en cuir friperie pour Hommes	1	paire	36 594,9	37 267,6
260	Sandale neuf en similicuir pour homme	1	paire	22 315,3	25 776,1
261	Sandale d'occasion en cuir pour homme	1	paire	48 274,5	48 274,5
262	Sandales en plastic (Yeboyabo) pour adulte	1	paire	4 743,4	4 743,4
263	Chaussures Ikambambiri	1	paire	5 744,6	5 295,5
264	Basket pour homme (friperie)	1	paire	32 403,7	33 937,4
265	Sandale neuf pour femme	1	paire	13 954,8	13 332,1
266	Sandale d'occasion pour femme occasion	1	paire	23 207,9	25 000,0
268	Chaussures de sortie neuf en similcuir pour femme	1	paire	30 170,9	29 819,8
270	Chaussures synthétique neuf pour garçon de 6 à 12 ans	1	paire	26 164,9	28 362,1
271	Chaussures friperie en cuir pour garçon de 6 à 12 ans	1	paire	17 320,5	19 138,6
272	Basket friperie pour enfant de 6 à 12 ans	1	paire	18 881,8	17 826,0
273	Chaussures neuf en similicuir pour fille 6 à 12 ans	1	paire	14 646,5	12 791,5
<b>0322 -Coordonnerie</b>					
275	Renforcement de semelle+talon pour homme	1	service	3 240,4	3 190,8
276	Remplacement du semelle+talon pour homme	1	service	2 883,0	2 836,9
277	Renforcement de semelle pour femme	1	service	1 224,7	1 176,1
<b>04 - LOGEMENT, EAU, ÉLECTRICITÉ, GAZ ET AUTRES CO</b>					
<b>041 -Loyers effectifs</b>					
<b>0411 -Loyers effectivement payés par les locataires</b>					
278	Loyer d'un logement à 2 Pièces (chambre et salon) Catégorie 1	1	Mois	34 760,3	34 760,3
280	Loyer d'un logement à 2 pièces (chambre et salon) Catégorie 3	1	Mois	20 000,0	20 000,0
283	Loyer d'un logement à 3 Pièces (2 chambres et salon) Catégorie 1	1	Mois	50 000,0	50 000,0
284	Loyer d'un logement à 3 Pièces (2 chambres et salon) Catégorie 2	1	Mois	70 000,0	70 000,0

**PRIX A LA CONSOMMATION DES MENAGES DE NGOZI: MOIS DE MARS 2024**

Province Ngozi					
N°	Produits	Qté	Unité	févr.-24	mars-24
288	Loyer d'un logement 4 Pièces (3 chambres et salon): Catégorie 2	1	Mois	124 933,3	124 933,3
289	Loyer d'un logement 4 Pièces (3 chambres et salon): Catégorie 3	1	Mois	130 000,0	130 000,0
291	Loyer d'une Villa moderne	1	Mois	450 000,0	450 000,0
<b>043 -Entretien et reparation des logements</b>					
<b>0431 -Matériaux pour travaux d'entretien et de réparation</b>					
292	Ciment local BUSECO	50	Kg	40 663,9	40 659,9
293	Ciment importé de la Tanzanie (SIMBA BORA)	50	Kg	47 891,5	44 656,6
295	Tôle ondulée locale	1	Unité	30 000,0	30 324,4
297	Brique claustra	1	Unité	1 000,0	1 000,0
298	Brique cuite	1	Unité	40,0	42,0
300	Carreaux	1	m2	41 119,3	41 585,2
301	Peintures à huile (BASCO)	4	Litre	37 659,4	41 980,6
302	Peinture à eau (BASCO)	4	Litre	23 816,6	23 986,1
303	Fer à béton	1	longueur	28 104,7	29 140,8
304	Planche en eucalyptus	1	Unité	6 000,0	6 000,0
305	Madrier en eucalyptus	1	Unité	3 000,0	3 000,0
306	Enduits	1	Litre	2 126,7	2 167,6
307	Tuyau petite dimension 1/2	1	Rouleau	11 832,2	12 000,0
308	Robinet de ravabo	1	Unité	15 968,7	15 720,3
309	Robinet 1/2 (SANWA)	1	Unité	10 913,9	12 161,2
310	Mastic (Bois et fer)	1	Kg	11 793,0	12 000,0
311	Main d'œuvre pour petits travaux de maçonnerie (maçon)	1	Jour	11 186,9	12 419,2
312	Main d'œuvre pour petits travaux de maçonnerie (aide-maçon)	1	Jour	6 203,5	6 209,6
313	Main d'œuvre pour réparation courante de problème de plomberie (Remplacement de vanne)	1	service	3 941,6	3 000,0
314	Main d'œuvre pour renouvellement de peinture	1	Unité	15 000,0	15 491,9
315	Main d'œuvre pour réparation courante de panne d'électricité (remplacement d'une prise)	1	service	3 046,8	3 000,0
316	Main d'œuvre pour le remplacement d'une serrure	1	service	3 301,9	3 488,0
<b>044 -Alimentation en eau et services divers lié au logeme</b>					
<b>0441 -Alimentation en eau</b>					
321	Eau achetée de 20 l	20	Litre	0,0	50,0
<b>045 -Electricite, gaz et autres combustibles</b>					
<b>0451 -Electricité</b>					
325	Consommation d' électricité 1ère tranche (0 à 50 kwh)	1	kwh	82,0	82,0
326	Consommation d' électricité 2ème tranche (51 à 100 kwh)	1	kwh	290,0	290,0



**PRIX A LA CONSOMMATION DES MENAGES DE NGOZI: MOIS DE MARS 2024**

<b>Province Ngozi</b>					
<b>N°</b>	<b>Produits</b>	<b>Qté</b>	<b>Unité</b>	<b>févr.-24</b>	<b>mars-24</b>
327	Consommation d' électricité 3ème tranche (151 kwh et plus )	1	kwh	546,0	546,0
	<b>0453 -Combustibles</b>				
335	Charbon de bois au détail	1	Kg	1 216,6	1 642,1
336	Charbon de bois (demi sac)	1	demi-sac	28 000,0	20 438,8
	<b>05 - MEUBLES, ARTICLES DE MÉNAGES ET ENTRETIEN</b>				
	<b>051 -Meubles , articles d'ameublement, tapis et autres rev</b>				
	<b>0511 -Meubles et articles d'ameublements</b>				
339	Chaise en bois eucalyptus	1	Unité	15 000,0	15 000,0
340	Salon (Canapés, Divans) en Velour	1	Ensemble	1 816 514,7	1 816 514,7
341	Salon en bois eucalyptus	1	Ensemble	295 804,0	295 804,0
342	Salle à manger en bois eucalyptus	1	Ensemble	206 456,0	206 456,0
343	Armoire/ dressoir en eucalyptus	1	Unité	344 951,5	344 951,5
344	Table en bois en eucalyptus	1	Unité	24 494,9	24 494,9
345	Matelas en mousse (Exim) 1.40 x 1.90 x 0.15 m	1	Unité	353 302,1	353 302,1
346	Matelas en mousse (Exim) 1.60 x 1.90 x 0.15 m	1	Unité	400 000,0	400 000,0
347	Matelas en mousse (Dodoma) 1.40 x 1.90 x 0.15 m	1	Unité	354 138,3	354 138,3
348	Matelas en mousse (Dodoma) 1.60 x 1.90 x 0.15 m	1	Unité	398 315,7	398 315,7
349	Lit simple 1.40 x 1.90 m modèle ordinaire en eucalyptus	1	Unité	119 582,6	119 582,6
350	Lit simple 1.60 x 1.90 m modèle ordinaire en eucalyptus	1	Unité	123 346,8	123 346,8
351	Armoire de chambre/ Garde robe	1	Unité	219 089,0	219 089,0
	<b>0512 -Tapis et autres revêtement de sol</b>				
352	Tapis en soie 2,90 m	3	mètre	250 000,0	250 000,0
354	Natte (ikirago)	1	Unité	10 000,0	10 000,0
	<b>052 -Articles de ménage en textiles</b>				
	<b>0521 -Articles de ménage en textiles</b>				
355	Draps de lit simple (1,60x2)	1	paire	55 000,0	55 000,0
356	Draps de lit double (1,80x2)	1	paire	70 000,0	70 000,0
357	Couverture pour adulte importé (150 x 190) cm (genre zamu)	1	Unité	20 000,0	18 612,1
358	Couvre lits neuf	1	Unité	68 978,0	64 185,4
359	Essuie-mains en coton (1.40 x 0.70) m importé (grandes dimensions)	1	Unité	20 000,0	20 000,0
360	Essuie-mains en mélange coton polystère (1.40 x 0.70) m importé (grandes dimensions)	1	Unité	15 000,0	15 000,0
361	Nappes de table (complet)	1	Ensemble	116 569,5	113 237,1
362	Serviette en tissu pour vaisselle	1	Unité	3 000,0	3 000,0
	<b>053 -Appareils électroménagers</b>				
	<b>0531 -Appareil électroménager, menager et reparation</b>				
367	Cuisinière à charbon en argile	1	Unité	2 000,0	2 000,0

**PRIX A LA CONSOMMATION DES MENAGES DE NGOZI: MOIS DE MARS 2024**

Province Ngozi					
N°	Produits	Qté	Unité	févr.-24	mars-24
<b>054 -Verrerie, vaisselle et ustensiles de menage</b>					
<b>0541 - Verrerie, vaisselle et ustensiles de menage</b>					
370	Assiette creuse en faïence 25 cm	1	Unité	2 000,0	2 000,0
371	Assiette creuse en plastic 22 cm	1	Unité	800,0	800,0
372	Assiette creuse en métal 22 cm	1	Unité	1 200,0	1 200,0
373	Soupière/Bol avec couvercle 18 cm en métal importé	1	Unité	3 500,0	3 500,0
374	Soupière/Bol avec couvercle 18 cm en plastic	1	Unité	2 500,0	2 500,0
375	Cuillère à café	1	Unité	300,0	300,0
376	Cuillère à soupe	1	Unité	500,0	500,0
377	Louche	1	Unité	3 000,0	3 000,0
378	Couteaux pour ménage importé	1	Unité	1 500,0	1 500,0
379	Verre à boire coupe	1	Unité	4 000,0	4 000,0
380	Verre à boire droit	1	Unité	3 000,0	3 000,0
381	Gobelet en plastique (Mironko)	1	Unité	800,0	800,0
382	Fourchette	1	Unité	500,0	500,0
383	Tasse	1	Unité	4 000,0	3 722,4
384	Casserole de cuisine (Isafuriya) de 26 cm de diamètre	1	Unité	20 000,0	20 000,0
385	Poêle	1	Unité	12 000,0	12 000,0
386	Seau en plastic avec couvercle 20 l	1	Unité	14 000,0	14 000,0
387	Bassin (45 cm de diamètre) importé	1	Unité	6 162,2	6 162,2
388	Thermos 1l	1	Unité	15 000,0	15 000,0
389	Fers à repasser électrique	1	Unité	70 000,0	70 000,0
390	Fer à repasser non électrique	1	Unité	27 000,0	27 000,0
<b>055 -Outillage et autre matériel pour la maison et le jardin</b>					
<b>0551 -Outillage, matériel et accessoires divers</b>					
391	Piles torche Tiger	1	paire	2 000,0	2 000,0
392	Piles Torche panasonic	1	paire	2 200,0	2 200,0
394	Houe	1	Unité	10 000,0	10 000,0
395	Ampoule à incandescence	1	Unité	1 000,0	1 000,0
396	Ampoule économique (5 W)	1	Unité	3 000,0	2 498,0
397	Tube fluorescent	1	Unité	3 000,0	3 000,0
398	Prise	1	Unité	2 236,1	2 236,1
399	Coupe coupe	1	Unité	5 000,0	5 000,0
400	Hâche locale	1	Unité	7 663,1	7 500,0
401	Hâche importée	1	Unité	11 165,4	11 165,4
<b>056 -Biens et services liés à l'entretien courant du foyer</b>					
<b>0561 -Articles de ménage non durables</b>					
402	Savons de ménage GIFURANGUWO blanc	100	Gr	678,5	682,8
403	Savons en poudre non emballé blanc (puff)	1	Kg	5 000,0	5 000,0
404	Savons en poudre non emballé bleu (Toss)	1	Kg	7 000,0	7 000,0

**PRIX A LA CONSOMMATION DES MENAGES DE NGOZI: MOIS DE MARS 2024**

<b>Province Ngozi</b>					
<b>N°</b>	<b>Produits</b>	<b>Qté</b>	<b>Unité</b>	<b>févr.-24</b>	<b>mars-24</b>
405	Savons en poudre non emballé bleu (Type Géntal)	1	Kg	4 500,0	7 237,6
406	Savons de ménage liquide local pour la vaisselle	5	Litre	22 991,3	22 586,1
407	Savons de ménage liquide importé (Ajax)	5	Litre	48 831,2	44 495,8
408	Briquet	1	Unité	500,0	500,0
409	Allumette importée	1	Boîte	100,0	100,0
410	Bougie locale	1	Unité	760,9	760,9
411	Bougie importée	1	Unité	760,9	760,9
412	Cirage liquide Crown	100	Millilitre(s)	2 500,0	2 500,0
413	Cirage solide LUDE	40	Gr	1 542,4	1 466,2
414	Cirage solide KIWI	32	Gr	3 500,0	3 500,0
415	Brosse pour chaussures	1	Unité	1 000,0	1 000,0
416	Râclette	1	Unité	4 500,0	4 500,0
417	Brosse pour entretien maison	1	Unité	5 000,0	5 000,0
418	Balai à tige en bois	1	Unité	5 000,0	5 000,0
419	Balais à tige de palmier	1	Unité	500,0	500,0
<b>0562 -Services domestiques et services menagers</b>					
420	Salaire d'un groom logé sur place	1	mois	17 544,1	17 544,1
421	Salaire d'une bonne logé sur place	1	mois	15 639,1	15 639,1
422	Salaire d'un gardien logé sur place	1	mois	20 000,0	20 000,0
423	Location des chaises en plastique	1	service	500,0	500,0
<b>06 - SANTE</b>					
<b>61-Produits, appareils et matériels médicaux</b>					
<b>0611 -Produits, appareils et matériels médicaux</b>					
426	Acide acétylsalicylique comprimé 500mg	1	Comprimé	500,0	500,0
427	Albédazole	1	Comprimé	900,0	900,0
428	Métronidazole comprimé	1	Comprimé	2 000,0	2 000,0
429	Mébéndazole	1	Comprimé	300,0	300,0
430	Prufene	1	Comprimé	1 400,0	1 400,0
431	Ibuprofène	1	Comprimé	700,0	700,0
432	Paracetamol	1	Comprimé	1 000,0	1 000,0
433	Efferalgan	1	Comprimé	5 000,0	5 000,0
434	Quinine:comprimé	1	Comprimé	6 465,2	6 465,2
435	Amoxiciline	1	Comprimé	946,7	946,7
437	Diclofénac	1	Comprimé	6 000,0	6 000,0
438	Glycérine	1	Comprimé	1 300,0	1 300,0
440	Eau physiologique	1	Pièce	1 000,0	1 000,0
441	Compresse stérile 10x10 cm	1	Pièce	5 000,0	5 000,0
442	Sparadrapp 5x7,5cm	1	Pièce	4 424,3	4 063,2
443	Sparadrapp 5x5cm	1	Pièce	2 985,9	2 985,9
444	Alcool iodé	1	Pièce	2 689,1	2 689,1
445	Termomètre numérique	1	Pièce	9 000,0	9 000,0

**PRIX A LA CONSOMMATION DES MENAGES DE NGOZI: MOIS DE MARS 2024**

Province Ngozi					
N°	Produits	Qté	Unité	févr.-24	mars-24
<b>062 -Services ambulatoires</b>					
<b>0621 -Services médicaux et dentaires</b>					
448	Consultation Généraliste en milieu public	1	Service	3 500,0	3 500,0
449	Consultation Généraliste en milieu privé	1	Service	2 449,5	2 449,5
451	Consultation d'un médecin spécialiste dans une clinique publique	1	Service	6 000,0	6 000,0
<b>0623 -Services paramédicaux</b>					
454	Examen de selle (Clinique publique)	1	Service	1 750,0	1 750,0
455	Examen de selle (Clinique privée)	1	Service	1 732,1	1 732,1
456	Examen de sang NFS (Clinique publique)	1	Service	5 280,0	5 280,0
457	Examen de sang NFS (Clinique privée)	1	Service	10 954,5	10 954,5
458	Radiographie d'un thorax (Clinique publique)	1	Service	8 700,0	8 700,0
459	Echographie (hôpital public)	1	Service	10 000,0	10 000,0
461	Echographie (Clinique privée)	1	Service	16 431,7	16 431,7
462	Examen d'urine (Clinique publique)	1	Service	2 500,0	2 500,0
463	Examen d'urine (Clinique privée)	1	Service	3 873,0	3 873,0
465	Etablissement d'une fiche (Clinique publique)	1	Service	1 500,0	1 000,0
<b>0623 -Services hospitaliers</b>					
467	Hospitalisation dans un hôpital public (salle commune)	1	Service	2 000,0	2 000,0
468	Hospitalisation dans une clinique public (chambre individuelle)	1	Service	10 000,0	10 000,0
469	Hospitalisation dans une clinique privée (chambre individuelle)	1	Service	6 324,6	6 324,6
471	Etablissement d'une fiche d'hospitalisation (Clinique privée)	1	Service	591,6	591,6
<b>07 - TRANSPORTS</b>					
<b>071 -Achat de véhicules</b>					
<b>0712 -Cycle et motocycle et vehicules a traction animale</b>					
478	Moto TVS 110	1	Unité	5 300 000,0	5 300 000,0
<b>072 -Dépenses d'utilisation des véhicules</b>					
<b>0721 -Pièces de rechange et accessoires</b>					
480	Pneu YANA 750x16 JS 14 PLY	1	Unité	170 000,0	170 000,0
481	Pneu Yana 750x15 12 PLY	1	Unité	315 492,4	315 492,4
484	Pneu pour vélo à bagage	1	Unité	26 000,0	26 000,0
485	Pneu arrière pour moto TVS	1	Unité	100 000,0	100 000,0
486	Chambre à air R14 (voiture)	1	Unité	18 000,0	17 492,9
487	Chambre à air pour vélo à bagage	1	Unité	7 000,0	7 000,0
488	Chambre à air pour moto TVS	1	Unité	10 488,1	10 488,1
491	Batterie Varta 12 V 45 AH 210A	1	Unité	180 000,0	180 000,0
<b>0722 -Carburants et lubrifiants</b>					
495	Essence	1	Litre	3 972,0	3 972,0

**PRIX A LA CONSOMMATION DES MENAGES DE NGOZI: MOIS DE MARS 2024**

Province Ngozi					
N°	Produits	Qté	Unité	févr.-24	mars-24
496	Gas-oil	1	Litre	4 047,0	4 047,0
497	Huile moteur pour véhicule Diesel	1	Litre	16 000,0	16 000,0
498	Huile moteur pour véhicule à essence	1	Litre	16 829,1	17 000,0
499	Huile de frein	1	Litre	15 316,2	15 000,0
<b>0723 -Entretien et réparations de véhicules particuliers</b>					
500	Lavage voiture	1	Service	3 000,0	3 000,0
501	Lavage d'une Jeep 4X4	1	Service	4 000,0	4 000,0
502	Collage de pneu automobile (un seul trou)	1	Service	5 000,0	5 000,0
503	Collage de pneu pour moto	1	Service	3 000,0	3 000,0
504	Vidange	1	Service	3 000,0	3 000,0
505	Remplacement de plaquettes de freins	1	Service	15 000,0	15 000,0
<b>0724 -Services divers relatifs aux véhicules personnels</b>					
508	Leçon auto-école: théorie	1	Service	25 000,0	25 000,0
509	Leçon auto-école: pratique	1	Service	15 000,0	15 000,0
<b>073 -Services de transport</b>					
<b>0732 -Transport routier de passagers</b>					
513	Taxi-moto: petite course itinéraire libre	1	Service	1 000,0	1 000,0
514	Taxi - vélo: petite course itinéraire libre,	1	Service	300,0	300,0
516	Transport de passager de la province vers Bujumbura Mairie	1	Billet	12 500,0	11 500,0
<b>0736 -Autres types de transports et services de transport</b>					
526	Location de véhicule avec chauffeur voiture (TI)	1	Jour	60 000,0	60 000,0
527	Location de véhicule avec chauffeur jeep (PRADO)	1	Jour	80 000,0	80 000,0
<b>08 - COMMUNICATION</b>					
<b>081 -Communication</b>					
<b>0812 -Matériel de téléphonie et de télécopie</b>					
535	Téléphone mobile ITEL	1	Unité	40 655,9	40 655,9
536	Téléphone mobile TECHNO (Android)	1	Unité	250 000,0	250 000,0
<b>09 - LOISIRS ET CULTURES</b>					
<b>091 -Matériel audiovisuel, photographique et de traitement</b>					
<b>0911 -Appareils de réception, d'enregistrement et de reproduction</b>					
580	Radio simple	1	Unité	35 000,0	35 000,0
581	SABUFA (Sony)	1	Unité	180 000,0	180 000,0
588	Lecteur DVD	1	Unité	80 000,0	80 000,0
<b>0913 -Matériel de traitement de l'information et supports</b>					
589	Calculatrice scientifique CASIO	1	Unité	12 000,0	12 000,0
590	Calculatrice commerciale	1	Unité	8 320,3	8 320,3
599	Clé USB (flash disk 4 GB)	1	Unité	15 000,0	15 000,0
600	Carte Mémoire (2 GB)	1	Unité	10 000,0	10 000,0
<b>093 -Autres articles et matériel de loisirs, de jardinage et de sport</b>					
<b>0931 -Jeux et jouets, passe-temps et articles de sport et de loisir</b>					
601	Voiture (jouet)	1	Unité	8 000,0	8 000,0

**PRIX A LA CONSOMMATION DES MENAGES DE NGOZI: MOIS DE MARS 2024**

Province Ngozi					
N°	Produits	Qté	Unité	févr.-24	mars-24
603	Ballon en plastique pour enfant	1	Unité	2 000,0	2 000,0
<b>0933 -Produits pour jardins, plantes et fleurs, animaux de</b>					
604	Engrais chimique - NPK	1	Kg	2 300,0	2 300,0
605	Engrais chimique - Urée	1	Kg	2 300,0	2 300,0
606	Engrais chimique - DAP	1	Kg	2 500,0	2 500,0
608	Vaccination et traitement des animaux (contre la rage)	1	Service	5 000,0	5 000,0
<b>094 -Services récréatifs et culturels</b>					
<b>0941 -Services récréatifs et sportifs et services culturels</b>					
611	Services de photographe (développement, tirage) série de 8 photos passeport	1	Photos	4 000,0	3 363,6
612	Services de photographe (développement, tirage) série de 2 photos carte postal en couleur	1	Photos	1 500,0	1 500,0
613	Album pour photo grand format 200 pages,	1	Unité	8 000,0	8 000,0
614	Album pour photo petit format à 24 pages;at	1	Unité	5 000,0	5 000,0
616	Droit d'entrée au Stade de football: Championnat local (Pourtour)	1	Billet	3 000,0	3 000,0
617	Admission à la piscine (une séance)	1	Billet	5 000,0	5 000,0
<b>095 -Journaux, livres et articles de papeterie</b>					
<b>0954 -Papeterie et matériel de dessin et imprimés divers</b>					
623	Cahier de 48 feuilles quadrillé	1	Unité	1 300,0	1 300,0
624	Cahier de 60 feuilles quadrillé	1	Unité	1 600,0	1 600,0
625	Cahier de 100 feuilles quadrillé	1	Unité	1 781,8	2 000,0
626	Stylos à bille	1	Unité	600,0	600,0
627	Registre quadrillé	1	Unité	9 000,0	9 000,0
628	Reliure avec carton simple	1	Unité	1 500,0	1 500,0
629	Reliure avec carton et transparent	1	Unité	1 500,0	1 500,0
630	Rame de papier double A	1	Paquet	25 000,0	22 360,7
631	Enveloppes sac A4	1	Unité	500,0	500,0
632	Enveloppes par avion petite dimension	1	Unité	200,0	200,0
633	Crayons HB	1	Unité	500,0	500,0
634	Late en plastic transparent	1	Unité	1 000,0	1 000,0
635	Boîte mathématique	1	Boîte	3 000,0	3 000,0
636	Boîte de couleur petit format	1	Boîte	2 000,0	2 000,0
<b>10 - ENSEIGNEMENT</b>					
<b>101 -Enseignement pré-élémentaire et primaire</b>					
<b>1011 -Enseignement pré-élémentaire et primaire</b>					
640	Frais de scolarité jardin d' enfants ou maternelle privée	1	Trimestre;	45 000,0	45 000,0
641	Frais de scolarité dans une école primaire privée	1	Trimestre;	51 961,5	57 445,6

**PRIX A LA CONSOMMATION DES MENAGES DE NGOZI: MOIS DE MARS 2024**

Province Ngozi					
N°	Produits	Qté	Unité	févr.-24	mars-24
<b>102 -Enseignement secondaire</b>					
<b>1021 -Enseignement secondaire</b>					
643	Frais de scolarité dans une école secondaire privée	1	Trimestre;	62 450,0	62 450,0
644	Frais de renforcement des élèves d'enseignement secondaire	1	Trimestre;	15 000,0	15 000,0
<b>104 -Enseignement supérieur</b>					
<b>1041 -Enseignement supérieur</b>					
645	Frais de scolarité dans le supérieur privée : Droit/Economie	1	Trimestre;	125 000,0	125 000,0
646	Frais de scolarité dans le supérieur privée : Informatique	1	Trimestre;	162 500,0	162 500,0
<b>11 - RESTAURANTS ET HÔTELS</b>					
<b>111 -Services de restauration</b>					
<b>1111 -Restaurants, cafés et établissements similaires</b>					
650	Petit-déjeuner hors ménage: (agatoke)	1	Service	1 768,0	2 000,0
651	Petit-déjeuner hors ménage (sandwich simple +thé noir)	1	Service	682,7	600,0
652	Petit-déjeuner hors ménage (sandwich simple +thé au lait)	1	Service	798,2	700,0
653	Lait frais au cafétariat	500	Millilitre(s)	1 000,0	1 000,0
654	Sandwich au cafétariat	100	Gr	0,0	267,9
655	Tasse de thé noir	1	Tasse(s)	415,2	300,0
656	Tasse de thé au lait	1	Tasse(s)	591,6	381,3
657	Omlettes nature (2 œufs)	1	Service	2 500,0	2 500,0
658	Repas (Haricot + Riz) dans un restaurant	1	Service	1 840,1	2 186,7
659	Repas (Haricot + Banane ou pomme de terre) dans un restaurant	1	Service	1 936,5	2 236,1
660	Repas (petit pois frais+ Banane ou pomme de terre) dans un restaurant	1	Service	2 449,5	2 738,6
661	Repas (Pâte+viande) dans un restaurant.	1	Service	2 738,6	3 240,4
662	Brochettes simple de viande de chèvre	1	Service	2 186,7	2 186,7
663	Brochettes de viande de chèvre accompagné	1	Service	3 190,8	3 277,2
664	Brochettes simple de viande de vache	1	Service	2 186,7	2 186,7
665	Brochettes de viande de vache accompagné	1	Service	3 277,2	3 277,2
668	Quart de poulet	1	Service	12 000,0	12 000,0
669	Ragoût	1	Service	10 000,0	10 000,0
672	Bière Amstel Blonde 65 Cl dans un cabaret	65	Centilitre(s)	3 000,0	3 000,0
673	Bière Amstel Bock 33 Cl au cabaret	33	Centilitre(s)	2 600,0	2 600,0
674	Bière Primus 72 Cl au cabaret	72	Centilitre(s)	2 200,0	2 200,0

**PRIX A LA CONSOMMATION DES MENAGES DE NGOZI: MOIS DE MARS 2024**

Province Ngozi					
N°	Produits	Qté	Unité	févr.-24	mars-24
675	Bière Primus 50 Cl (AKABAJU) au cabaret	50	Centilitre(s)	1 700,0	1 700,0
676	Vin de banane INSONGO au cabaret	75	Centilitre(s)	1 000,0	1 000,0
677	Vin de banane RUGOMBO/URWARWA au cabaret	75	Centilitre(s)	500,0	500,0
683	Heineken 33 cl au cabaret	33	Centilitre(s)	10 000,0	10 000,0
684	Bière NYONGERA 72 Cl dans cabaret	72	Centilitre(s)	1 400,0	1 400,0
685	Bière de sorgho	75	Centilitre(s)	700,0	1 000,0
686	Boissons gazeuse en bouteille en verre au cabarêt (Fanta)	300	Millilitre(s)	1 500,0	1 500,0
<b>112 -Services d'hébergement</b>					
<b>1121 -Hôtels et services d'hébergement</b>					
688	Chambre dans un hôtel moyenne classe (lit simple)	1	Nuit(s)	12 926,6	12 926,6
689	Chambre dans un hôtel simple (sanitaire interne dans la chambre)	1	Nuit(s)	9 283,2	9 283,2
690	Chambre dans un hôtel simple (sanitaire externe de la chambre)	1	Nuit(s)	8 000,0	8 000,0
<b>12 - BIENS ET SERVICES DIVERS</b>					
<b>121 -Soins corporels</b>					
<b>1211 -Salons de coiffure et instituts de soins et de beauté</b>					
691	Coupe ordinaire pour homme, Avec tondeuse électrique	1	Service	707,1	707,1
692	Coupe ordinaire pour dame	1	Service	707,1	707,1
693	Coupe carré pour dame	1	Service	10 000,0	10 000,0
694	Coupe cheveux lisse pour dame	1	Service	3 000,0	3 000,0
695	Coiffure lisse simple et lavage	1	Service	4 000,0	4 000,0
696	Coiffure moderne et lavage	1	Service	10 000,0	10 000,0
697	Coiffure sans lavage	1	Service	3 500,0	3 500,0
698	Défrisage des cheveux (main d'œuvre seulement)	1	Service	5 000,0	5 000,0
699	Défrisage des cheveux (produit+main d'œuvre)	1	Service	10 000,0	10 000,0
700	Tresse natte	1	Service	14 000,0	14 325,7
701	Tresse mèches longues	1	Service	17 000,0	17 000,0
<b>1213 -Autres appareils électriques ou non et articles pou</b>					
702	Brosse à dent: White dent	1	Unité	1 000,0	1 000,0
703	Peigne à cheveux lisses en plastic	1	Unité	1 000,0	1 000,0
704	Peigne à cheveux naturels en plasctic	1	Unité	1 000,0	1 000,0
705	Coupe à ongles	1	Unité	500,0	500,0
706	Lame de rasoir TATRA	1	Unité	100,0	100,0
707	Rasoir Bic	1	Unité	500,0	500,0
708	Pâte dentifrice Colgate (Herbal) 100ml	100	Millilitre(s)	3 500,0	3 500,0
709	Pâte dentifrice White dent 190g	190	Gr	4 500,0	4 500,0
710	Pâte dentifrice Signal 120ml	120	Millilitre(s)	6 600,0	6 600,0
711	Lait de toilette local COPAR (Citron 500ml)	500	Millilitre(s)	6 500,0	6 500,0



**PRIX A LA CONSOMMATION DES MENAGES DE NGOZI: MOIS DE MARS 2024**

Province Ngozi					
N°	Produits	Qté	Unité	févr.-24	mars-24
712	Lait de toilette importé (Revlon 600ml)	600	Millilitre(s)	13 000,0	13 000,0
713	Lait de toilette importé Vasélyne (100 ml)	100	Millilitre(s)	12 000,0	12 000,0
714	Movit (lait 260ml)	260	Millilitre(s)	2 307,7	2 307,7
715	Familial savonor	200	Gr	2 000,0	2 000,0
716	Shaza savonor	150	Gr	2 103,7	2 500,0
717	Orissa savonor	100	Gr	1 500,0	1 500,0
718	Savon de toilette GIV	80	Gr	1 500,0	2 000,0
719	Savon de toilette Impérial	200	Gr	3 500,0	3 500,0
720	Savon de toilette FA	100	Gr	3 500,0	3 500,0
721	Savon médicinal local Muganga	85	Gr	1 500,0	1 500,0
722	Dettol importé (savon)	100	Gr	1 200,0	1 200,0
723	Parfums pour Femme (innocence original)	18	Millilitre(s)	30 000,0	30 000,0
724	Vernis simple 18ml	18	Millilitre(s)	1 980,0	1 980,0
725	Rouge à lèvres	8	Gr	800,0	800,0
726	Papier hygiénique de bonne qualité (blanc)	1	Rouleau	1 200,0	1 200,0
727	Papier hygiénique de moyenne qualité (rose)	1	Rouleau	1 200,0	1 200,0
728	Couches jetables Pamper's pour bébé de 3 a 6 kilos	1	Unité	1 000,0	1 000,0
729	Poudre compact (fond de teint 17 gr)	17	Gr	1 000,0	1 000,0
730	Poudre blanc vestline	100	Gr	1 500,0	1 355,4
731	Tampons hygiéniques (Cotex Feathers)	1	Paquet	2 500,0	2 500,0
<b>123 -Effets personnels n.c.a</b>					
<b>1231 -Autres appareils et articles pour soins corporels, b</b>					
732	Boucles d'oreille (vis)	1	Pair(e)	3 500,0	3 500,0
733	Bague en or (3 gr)	1	Unité	480 000,0	480 000,0
<b>1232 -Autres effets personnels</b>					
735	Sacoche	1	Unité	25 000,0	25 000,0
736	Valise à roulette	1	Unité	47 000,0	47 000,0
737	Valise simple	1	Unité	37 000,0	37 000,0
738	Sac à dos	1	Unité	27 000,0	27 000,0
739	Parapluies droits	1	Unité	10 000,0	10 000,0
740	Parapluies pliants	1	Unité	11 000,0	11 000,0
741	Sac à main en similicuir	1	Unité	30 000,0	30 000,0
742	lunettes solaires pour femmes bas de gamme	1	Unité	4 500,0	4 500,0
743	lunettes solaires pour homme bas de gamme	1	Unité	4 500,0	4 500,0
744	Porte-monnaie en similicuir	1	Unité	6 000,0	6 000,0
745	Cercueils ordinaire pour adulte	1	Unité	50 000,0	50 000,0
746	Cercueils ordinaire pour enfants (0 - 5 ans)	1	Unité	25 000,0	25 000,0

**PRIX A LA CONSOMMATION DES MENAGES DE NGOZI: MOIS DE MARS 2024**

Province Ngozi					
N°	Produits	Qté	Unité	févr.-24	mars-24
	<b>124 -Protection sociale et assurance</b>				
	<b>1241 -Protection sociale et assurances</b>				
747	Assurance automobile personnel affaire et promenade	1	Service	36 250,0	36 250,0
748	Assurance motocyclette affaire et promenade	1	Service	36 250,0	36 250,0
	<b>126 -Services financiers</b>				
	<b>1261 -Services financiers</b>				
749	Frais de tenu de compte (moyenne ECOBANK, IBB et BCB)	1	Service	0,0	5 000,0
	<b>127 -Autres services n.c.a</b>				
	<b>1271 -Autres services n.c.a.</b>				
752	Frais de moulin manioc	1	Service	50,0	50,0
753	Frais de moulin maïs	1	Service	100,0	100,0
754	Frais d'un casier judiciaire	1	Service	3 000,0	3 000,0
755	Frais d'une attestation de nationalité	1	Service	1 000,0	1 000,0
756	Frais d'établissement d'un extrait de naissance	1	Service	1 000,0	1 000,0
757	Frais d'établissement d'un extait de mariage	1	Service	1 000,0	1 000,0
758	Frais d'établissement d'Extrait d'acte de décès	1	Service	1 000,0	1 000,0
759	Frais d'établissement d'une attestation d'état civil	1	Service	1 000,0	1 000,0
760	Frais d'établissemnt d'une attestation résidence	1	Service	2 000,0	2 000,0
761	Frais d'établissement d'une attestation d'identité complète	1	Service	1 000,0	1 000,0
762	Frais d'établissement de Passeport	1	Service	235 000,0	235 000,0
763	Frais d'établissement d'un laissé passé pour l'EAC	1	Service	30 000,0	30 000,0
764	Frais d'établissement d'un laissé passé pour les Pays membres de la CEPGL	1	Service	18 000,0	18 000,0
765	Frais de délivrance de Carte Nationale d'Identité	1	Service	500,0	500,0
766	Frais de notaire	1	Service	0,0	24 000,0
767	Frais de conservation de dépouille à la morgue	1	Service	20 000,0	20 000,0
768	Frais d'annonce à la radio (Communiqué de décès)	1	Service	1 000,0	1 000,0

**PRIX A LA CONSOMMATION DES MENAGES DE RUTANA: MOIS DE MARS 2024**

Province Rutana					
N°	Produits	Qté	Unité	févr.-24	mars-24
<b>01 - ALIMENTATION ET BOISSONS NON ALCOOLISÉES</b>					
<b>011 -Produits alimentaires</b>					
<b>0111 - Pains et céréales</b>					
1	Riz blanc local à grains longs	1	Kg	3 932,0	3 947,0
2	Riz blanc local à grains courts	1	Kg	3 597,0	3 635,1
5	Maïs à grains blanc local BIO	1	Kg	1 639,9	1 691,4
8	Sorgho rouge local non germé	1	Kg	1 848,5	1 848,0
9	Sorgho blanc local	1	Kg	1 943,6	1 958,7
10	Blé local	1	Kg	3 216,5	2 755,2
11	Eleusine local	1	Kg	2 123,2	2 114,0
12	Farine de maïs local	1	Kg	2 216,0	2 183,0
13	Farine de maïs blanche importé	1	Kg	2 949,0	3 233,0
14	Farine de blé local de production artisanale	1	Kg	3 479,8	3 500,0
16	Farine de sorgho non germé local	1	Kg	1 933,9	1 869,8
17	Macaroni importé	500	Gr	5 230,9	6 000,0
18	Spaghetti importé	500	Gr	3 949,0	4 024,5
22	Pain non coupé local en forme de baguette (pain français)	150	Gr	1 432,5	1 432,5
26	Beignets à base de farine de blé	50	Gr	302,7	283,8
27	Biscuits au chocolat importés	90	Gr	948,7	974,0
28	Petit cake emballé local	50	Gr	178,9	178,9
<b>0112 - Viandes</b>					
30	Viande de boeuf avec os	1	Kg	10 954,5	11 650,2
31	Viande de bœuf sans os	1	Kg	12 742,4	13 000,0
32	Tripes de bœuf	1	Kg	11 315,9	11 489,1
34	Viande de chèvre	1	Kg	8 000,0	8 000,0
35	Viande de porc sans os	1	Kg	12 000,0	12 000,0
36	Viande de porc avec os	1	Kg	11 000,0	11 000,0
37	Poulet local sur pied	1	Kg	12 161,0	11 796,9
42	Viandes en conserve	340	Gr	5 000,0	5 000,0
<b>0113 -Poissons et Fruits de mer</b>					
49	Ndagala sec local	1	Kg	54 171,6	58 219,4
50	Ndagala sec importé	1	Kg	8 827,9	9 564,0
51	Mukeke sec et fumé	1	Kg	31 368,2	30 678,4
53	Sardine à tomate	155	Gr	2 027,4	2 083,4
54	Sardine à huile	25	Gr	3 262,5	3 367,7
<b>0114 -Lait, fromage et œuf</b>					
55	Lait frais de vache local (Imfyufyu)	1	Litre	1 200,0	1 200,0
59	Lait en poudre NIDO 400 gr	400	Gr	25 220,3	25 584,2
60	Lait en poudre SUPALAIT 400 gr	400	Gr	18 272,1	17 829,3
62	Yaourt naturel en pot en plastic	150	Gr	1 200,0	1 200,0
64	Fromage importé du Rwanda	1	Kg	14 000,0	14 000,0
65	Œuf local	1	Unité	547,7	534,7
66	Œuf industriel local	1	Unité	547,7	539,5
<b>0115 -Huiles et graisses</b>					
68	Huile de palme local non raffiné	1	Litre	5 198,1	6 800,0
70	Huile COOKI (SAVONOR)	5	Litre	45 000,0	45 000,0
72	Margarine blue band Importé en pot en plastic	250	Gr	4 913,0	4 373,4

**PRIX A LA CONSOMMATION DES MENAGES DE RUTANA: MOIS DE MARS 2024**

Province Rutana					
N°	Produits	Qté	Unité	févr.-24	mars-24
74	Huile de tournesol local	5	Litre	65 000,0	65 000,0
	<b>0116 - Fruits</b>				
77	Avocats local	1	Kg	901,8	958,3
78	Bananes mûres longues local	1	Kg	909,4	872,4
79	Bananes mûres courtes local	1	Kg	3 732,0	4 006,9
80	Ananas local	1	Kg	699,7	738,5
81	Oranges local	1	Kg	3 179,1	3 179,1
82	Citron local	1	Kg	1 518,7	1 685,3
83	Mandarines local	1	Kg	2 773,2	2 773,2
85	Fruits de la passion (amabungo) local	1	Kg	7 371,0	7 351,4
86	Prunes de Japon (amatunda) local	1	Kg	7 637,4	7 374,8
	<b>0117 -Légumes</b>				
89	Oignons blanc local	1	Kg	3 791,8	4 624,6
90	Oignons rouge local	1	Kg	3 573,3	4 348,0
91	Tomates fraîches local	1	Kg	3 806,6	3 792,2
92	Conserves de Tomate (salsa) importé	70	Gr	1 200,0	1 200,0
93	Petites aubergines (Intore) local	1	Kg	3 324,3	2 687,2
97	Poivron vert local	1	Kg	3 907,2	3 655,6
98	Ails frais local (non décortiqués)	1	Kg	12 432,1	12 633,4
99	Carottes local	1	Kg	3 922,6	3 448,2
100	Choux vert local	1	Kg	486,4	506,5
101	Feuilles de manioc	1	Kg	897,6	1 093,2
102	Lengalenga	1	Kg	4 678,4	4 264,1
103	Poirreaux local	1	Kg	4 577,0	4 262,2
104	Epinard local	1	Kg	3 817,6	3 730,4
105	Feuilles de haricot (umukubi)	1	Kg	976,1	925,9
107	Arrachides décortiqués local	1	Kg	8 007,5	7 173,8
108	Arrachides grillés local	100	g	1 540,6	1 532,8
109	Farine d'arachide locale	1	Kg	9 599,5	8 781,4
110	Haricot sec de couleur blanche	1	Kg	2 481,7	3 016,0
111	Haricot sec de couleur jaune	1	Kg	3 453,1	3 802,4
112	Haricot sec de couleur rouge	1	Kg	2 473,6	3 016,0
113	Haricot sec graines mélangés	1	Kg	2 414,6	2 964,6
114	Petit pois sec local	1	Kg	4 284,5	4 067,9
116	Pomme de terre de couleur mauve	1	Kg	1 516,2	1 581,8
119	Patate douce local	1	Kg	880,9	826,1
120	Banane douce (igisahira)	1	Kg	785,1	725,9
121	Colocase (ay'i Kizungu)	1	Kg	1 176,5	1 101,9
122	Manioc frais en tubercule	1	Kg	868,1	812,9
125	Farine de manioc sec IKIVUNDE	1	Kg	2 283,6	1 836,8
126	Farine de manioc sec INYANGE	1	Kg	1 619,9	1 596,9
127	Ubuswage	1	Kg	2 001,2	1 947,9
	<b>0118 -Sucre, confiture, miel, chocolat et confiserie</b>				
129	Sucre blanc cristallisé local (SOSUMO)	1	Kg	3 300,0	3 300,0
131	Miel local	1	Kg	9 372,5	11 167,3
133	Bonbon	1	Unité	50,0	48,4
	<b>0119 -Produits alimentaires n.c.a</b>				
134	Sel de cuisine non emballé(non fin).	1	Kg	1 200,0	1 305,5
135	Sel de table emballé	600	Gr	6 000,0	6 000,0

**PRIX A LA CONSOMMATION DES MENAGES DE RUTANA: MOIS DE MARS 2024**

Province Rutana					
N°	Produits	Qté	Unité	févr.-24	mars-24
136	Mayonnaise importé	470	Gr	11 000,0	11 489,1
137	Cube (maggi, jumbo, etc.)	4	Gr	176,8	200,0
138	Piment rouge frais (Mbuzi) local	1	Kg	17 027,0	14 897,1
139	Céleri local	1	Kg	16 356,5	13 362,9
140	Pilipili liquide local	340	Gr	1 360,0	1 360,0
<b>012 -Boissons non alcoolisees</b>					
<b>0121 -Cafe, the et cacao</b>					
144	Café en paquet local	250	Gr	10 000,0	10 000,0
146	Thé en paquet	200	Gr	3 000,0	3 000,0
<b>0122 -Eaux minérales, boissons rafraichissantes, jus de</b>					
149	Sirop de maracoudja Akezamutima	65	Centilitre(s)	4 500,0	5 000,0
150	Boisson gazeuse en bouteille en verre (coca cola, sprite, orange, citron)	30	Centilitre(s)	800,0	800,0
151	Eau minérale(1,5l) Kinju local	2	Litre	2 500,0	2 500,0
152	Eau minérale (500 ml) Kinju local	500	Millilitre(s)	1 000,0	1 078,1
153	Eau minérale gazeuse Aquavie (400ml) local	400	Millilitre(s)	800,0	800,0
<b>02 - BOISSONS ALCOOLISÉES, TABAC ET STUPÉFIANT</b>					
<b>021 -Boissons alcoolisees</b>					
<b>0211 -Spiritueux</b>					
156	Vin de banane (isongo)	75	Centilitre(s)	1 000,0	1 000,0
157	Vin de banane Urugombo/Urwarwa	75	Centilitre(s)	630,0	600,0
158	Vin rouge Drosdy importé en bouteille en verre	375	Millilitre(s)	15 000,0	15 000,0
160	Vin blanc Martini importé	75	Centilitre(s)	30 000,0	30 000,0
<b>0213 -Biere</b>					
161	Amstel blonde(65cl) local	65	Centilitre(s)	3 000,0	3 000,0
162	Amstel Bock(33cl) local	33	Centilitre(s)	2 600,0	2 600,0
163	Primus(72cl) local	72	Centilitre(s)	2 200,0	2 200,0
165	Heineken (33cl) importé	33	Centilitre(s)	7 000,0	7 000,0
166	Bière de sorgho local	75	Centilitre(s)	500,0	500,0
<b>022 -Tabacs</b>					
<b>0221 -Tabacs</b>					
167	Supermatch local	1	cigarettes	150,0	150,0
168	Yes local	1	cigarettes	200,0	200,0
169	Feuilles de tabac (turumbombeke)	100	Gr	3 868,3	3 589,7
<b>03 - ARTICLES D'HABILLEMENT ET CHAUSSURES</b>					
<b>031 -Articles d'habillement</b>					
<b>0311 -Tissus d'habillement</b>					
171	Tissus pour costume	1	mètre	15 770,1	15 968,7
173	Ikanga	5	yards	11 369,6	11 369,6
175	Igitenge AFRITEX	6	yards	24 235,7	26 891,3
177	Voile en nylon importé (Imvutano)	1	Ensemble	63 366,0	59 678,8
<b>0312 -Vetements</b>					
178	Pantalon neuf importé pour homme	1	Unité	24 992,0	21 867,2
179	Pantalon friperie importé pour homme	1	Unité	12 037,2	11 390,5

**PRIX A LA CONSOMMATION DES MENAGES DE RUTANA: MOIS DE MARS 2024**

Province Rutana					
N°	Produits	Qté	Unité	févr.-24	mars-24
180	Chemise de ville longues manches neuve pour homme	1	Unité	24 172,2	20 883,2
181	Chemise de ville courtes manches neuve pour homme	1	Unité	24 172,2	20 883,2
182	Chemise de ville longues manches fripperie pour homme	1	Unité	13 189,6	13 223,2
183	Chemise de ville courtes manches fripperie pour homme	1	Unité	13 482,5	13 482,5
185	Tee-shirts fripperie pour homme	1	Unité	8 154,4	7 396,9
186	Capitula (culotte) fripperie pour homme	1	Unité	7 431,8	7 031,2
189	Singlet neuf pour homme	1	Unité	5 378,3	6 118,5
193	Jupe neuve pour femme	1	Unité	13 453,5	11 665,2
194	Jupe friperie pour femme	1	Unité	8 448,1	8 061,2
195	Robe neuve pour femme	1	Unité	21 779,4	23 219,9
196	Ensemble femme	1	Ensemble	43 881,9	50 238,3
197	Blouse importée neuf pour femme	1	Unité	12 000,0	11 800,3
198	Chemise friperie pour femme	1	Unité	6 901,4	6 866,7
203	Soutien gorge ordinaire neuf	1	Unité	5 000,0	5 119,7
205	Sous jupe	1	Unité	5 518,9	6 049,2
208	Robe neuve pour un enfant de 5 ans	1	Unité	16 829,3	18 171,2
209	Robe fripperie pour un enfant de 5 ans	1	Unité	5 717,7	5 801,2
210	Culotte friperie pour enfant de 6 à 12 ans	1	Unité	4 936,9	5 414,6
211	Tricot fripperie pour enfant de 6 à 12 ans	1	Unité	5 293,9	5 117,5
212	Ensemble jupe et chemise pour fille de 6 à 12 ans	1	Ensemble	18 925,8	22 058,5
213	Ensemble culotte et chemise pour garçon de 6 à 12 ans	1	Ensemble	17 921,4	20 000,0
214	Tee-shirts fripperie pour enfant de 6 à 12 ans	1	Unité	4 746,2	5 005,3
215	Chemise friperie pour enfant de 6 à 12 ans	1	Unité	5 618,3	5 391,8
216	Pantalon friperie pour enfant de 6 à 12 ans	1	Unité	5 897,4	5 991,2
217	Jupe friperie pour enfant de 6 à 12 ans	1	Unité	5 183,5	5 352,2
218	Grenouillère friperie pour bébé de 0 à 2 ans	1	Unité	5 349,8	5 403,2
219	Slip neuf pour garçon de 6 à 12 ans	1	Unité	3 000,0	3 172,9
220	Slip neuf pour fille de 6 à 12 ans	1	Unité	2 689,1	2 804,0
222	Linges blanc en coton	12	Unité	36 000,0	36 000,0
223	Couverture importée pour bébé	1	Unité	16 829,3	16 857,7
224	Flanelle (Ikigoma)	1	Unité	10 312,6	10 954,5
225	Couvre-bébé ordinaire importé	1	Unité	12 000,0	12 000,0
226	Vêtements de sport pour homme, jogging	1	Ensemble	35 000,0	35 000,0
229	Ensemble Chemise et culotte/jupe kaki (7 à 9 ans)	1	Ensemble	14 491,4	15 000,0

**PRIX A LA CONSOMMATION DES MENAGES DE RUTANA: MOIS DE MARS 2024**

<b>Province Rutana</b>					
<b>N°</b>	<b>Produits</b>	<b>Qté</b>	<b>Unité</b>	<b>févr.-24</b>	<b>mars-24</b>
230	Chemise blanche courte manche (7 à 9 ans)	1	Unité	7 737,3	8 746,9
231	Culotte bleu (7 à 9 ans)	1	Unité	7 384,1	7 189,5
232	Jupe bleu (7 à 9 ans)	1	Unité	9 211,6	9 168,9
233	Chemise blanche courte manche (13 à 15ans)	1	Unité	8 000,0	8 365,1
234	Pantalon bleu (13 à 15 ans)	1	Unité	11 793,0	12 006,2
235	Ensemble Chemise blanche et pantalon bleu (13 à 15 ans)	1	Ensemble	17 593,1	17 744,1
236	Jupe bleu (13 à 15 ans)	1	Unité	9 949,9	10 397,2
237	Ensemble Chemise blanche et jupe bleu (13 à 15 ans)	1	Ensemble	16 592,7	17 051,1
<b>0313 -Autres articles vestimentaires et accessoires d'hab</b>					
238	Cravates neufs en polyester	1	Unité	4 020,1	4 827,4
239	Ceinture neuf en similicuir	1	Unité	6 287,7	5 916,1
242	Foulards de tête en nylon plissé pour femmes (Igitambara)	1	Unité	3 290,7	3 411,2
<b>0314 -Confection, nettoyage, réparation et location d'hab</b>					
243	Confection de chemise pour homme	1	service	10 000,0	10 000,0
244	Confection de costume pour homme	1	service	45 000,0	45 000,0
245	Réparation d'une chemise pour homme (col)	1	service	1 500,0	1 500,0
246	Confection ensemble pagne pour femme	1	service	15 000,0	15 000,0
247	Confection tenue locale pour femme (Igitenge)	1	service	1 500,0	1 500,0
248	Confection tenue locale pour femme(Imvutano)	1	service	5 000,0	5 000,0
249	Réparation d'une blouse (diminution ou augmentation)	1	service	1 500,0	1 500,0
250	Confection d'un costume garçon de 6 à 12 ans	1	service	30 000,0	30 000,0
251	Pressing de costume pour homme	1	service	6 000,0	6 000,0
253	Pressing de voile (Imvutano)	1	service	5 000,0	5 000,0
254	Pressing de robe de cérémonie	1	service	10 000,0	10 000,0
255	Location de voile (imvutano)	1	Ensemble	5 000,0	5 000,0
256	Location d'une blouse pour voile	1	Unité	2 000,0	1 500,0
257	Location d'une robe de mariage	1	Unité	80 000,0	80 000,0
<b>032 -Chaussures</b>					
<b>0321 -Chaussures diverses</b>					
258	Chaussures synthétique homme (non cuir)	1	paire	24 170,8	22 649,3
259	Chaussures en cuir friperie pour Hommes	1	paire	19 113,0	20 839,2
262	Sandales en plastic (Yeboyebo) pour adulte	1	paire	5 569,9	5 720,3
263	Chaussures Ikambambiri	1	paire	6 480,7	6 118,5
264	Basket pour homme (friperie)	1	paire	22 881,3	20 458,5
265	Sandale neuf pour femme	1	paire	19 203,7	20 000,0

**PRIX A LA CONSOMMATION DES MENAGES DE RUTANA: MOIS DE MARS 2024**

Province Rutana					
N°	Produits	Qté	Unité	févr.-24	mars-24
269	Chaussures de sortie friperie en simlicuir pour femme	1	paire	11 760,8	12 688,5
272	Basket friperie pour enfant de 6 à 12 ans	1	paire	12 754,2	12 754,2
273	Chaussures neuf en similicuir pour fille 6 à 12 ans	1	paire	13 954,8	13 924,8
<b>0322 -Coordonnerie</b>					
275	Renforcement de semmelle+talon pour homme	1	service	2 000,0	2 000,0
276	Remplacement du semelle+talon pour homme	1	service	1 000,0	1 000,0
277	Renforcement de semmelle pour femme	1	service	1 500,0	1 500,0
<b>04 - LOGEMENT, EAU, ÉLECTRICITÉ, GAZ ET AUTRES CC</b>					
<b>041 -Loyers effectifs</b>					
<b>0411 -Loyers effectivement payés par les locataires</b>					
278	Loyer d'un logement à 2 Pièces (chambre et salon) Catégorie 1	1	Mois	12 702,1	12 702,1
279	Loyer d'un logement à 2 pièces (chambre et salon) Catégorie 2	1	Mois	12 702,1	12 702,1
280	Loyer d'un logement à 2 pièces (chambre et salon) Catégorie 3	1	Mois	12 702,1	12 702,1
283	Loyer d'un logement a 3 Pieces (2 chambres et salon) Catégorie 1	1	Mois	13 068,1	13 068,1
284	Loyer d'un logement à 3 Pièces (2 chambres et salon) Catégorie 2	1	Mois	13 068,1	13 068,1
285	Loyer d'un logement à 3 Pièces (2 chambres et salon) Catégorie 3	1	Mois	13 068,1	13 068,1
286	Loyer d'un logement à 3 Pièces (2 chambres et salon) Catégorie 4	1	Mois	13 068,1	13 068,1
287	Loyer d'un logement 4 Pièces (3 chambres et salon): Catégorie 1	1	Mois	26 576,8	26 576,8
288	Loyer d'un logement 4 Pièces (3 chambres et salon): Catégorie 2	1	Mois	26 576,8	26 576,8
289	Loyer d'un logement 4 Pièces (3 chambres et salon): Catégorie 3	1	Mois	26 576,8	26 576,8
<b>043 -Entretien et reparation des logements</b>					
<b>0431 -Matériaux pour travaux d'entretien et de réparation</b>					
292	Ciment local BUSECO	50	Kg	43 330,8	42 330,7
293	Ciment importé de la Tanzanie (SIMBA BORA)	50	Kg	56 664,7	56 331,4
294	Sable	1	Brouette	1 000,0	1 000,0
295	Tôle ondulée locale	1	Unité	25 000,0	25 000,0
296	Tôle ondulée importé	1	Unité	35 000,0	35 164,7
297	Brique claustra	1	Unité	1 428,3	1 428,3
298	Brique cuite	1	Unité	33,7	38,2
299	Vitre	1	Unité	94 665,5	130 000,0
301	Peintures à huile (BASCO)	4	Litre	36 635,8	35 491,9



**PRIX A LA CONSOMMATION DES MENAGES DE RUTANA: MOIS DE MARS 2024**

Province Rutana					
N°	Produits	Qté	Unité	févr.-24	mars-24
302	Peinture à eau (BASCO)	4	Litre	24 993,3	24 830,5
303	Fer à béton	1	longueur	25 000,0	26 000,0
304	Planche en eucalyptus	1	Unité	4 560,8	4 606,3
305	Madrier en eucalyptus	1	Unité	4 827,4	4 844,8
306	Enduits	1	Litre	7 000,0	8 000,0
308	Robinet de ravabo	1	Unité	12 590,9	12 034,3
309	Robinet 1/2 (SANWA)	1	Unité	12 961,5	13 223,2
310	Mastic (Bois et fer)	1	Kg	12 802,4	14 973,3
311	Main d'œuvre pour petits travaux de maçonnerie (maçon)	1	Jour	10 000,0	11 741,8
312	Main d'œuvre pour petits travaux de maçonnerie (aide-maçon)	1	Jour	5 000,0	5 870,9
313	Main d'œuvre pour réparation courante de problème de plomberie (Remplacement de vanne)	1	service	5 000,0	5 477,2
314	Main d'œuvre pour renouvellement de peinture	1	Unité	25 000,0	25 000,0
315	Main d'œuvre pour réparation courante de panne d'électricité (remplacement d'une prise)	1	service	5 000,0	5 000,0
316	Main d'œuvre pour le remplacement d'une serrure	1	service	5 000,0	5 000,0
<b>044 -Alimentation en eau et services divers lié au logement</b>					
<b>0441 -Alimentation en eau</b>					
317	Facture d'eau 1ère tranche (0 à 10 M3)	1	m3	315,0	315,0
318	Facture d'eau 2ème tranche (11 à 20 M3)	1	m3	613,0	613,0
319	Facture d'eau 3ème tranche (21 M3 et plus)	1	m3	802,0	802,0
321	Eau achetée de 20 l	20	Litre	10,0	10,0
<b>045 -Electricite, gaz et autres combustibles</b>					
<b>0451 -Electricité</b>					
325	Consommation d' électricité 1ère tranche (0 à 50 kwh)	1	kwh	82,0	82,0
326	Consommation d' électricité 2ème tranche (51 à 100 kwh)	1	kwh	290,0	290,0
327	Consommation d' électricité 3ème tranche (151 kwh et plus )	1	kwh	546,0	546,0
<b>0453 -Combustibles</b>					
333	Pétrole lampant chez le revendeur	1	Litre	8 000,0	12 000,0
335	Charbon de bois au détail	1	Kg	868,9	1 071,3
336	Charbon de bois (demi sac)	1	demi-sac	22 483,4	21 944,6
<b>05 - MEUBLES, ARTICLES DE MÉNAGES ET ENTRETIEN</b>					
<b>051 -Meubles , articles d'ameublement, tapis et autres rev</b>					
<b>0511 -Meubles et articles d'ameublements</b>					
339	Chaise en bois eucalyptus	1	Unité	23 569,6	22 718,7

**PRIX A LA CONSOMMATION DES MENAGES DE RUTANA: MOIS DE MARS 2024**

<b>Province Rutana</b>					
<b>N°</b>	<b>Produits</b>	<b>Qté</b>	<b>Unité</b>	<b>févr.-24</b>	<b>mars-24</b>
341	Salon en bois eucalyptus	1	Ensemble	409 354,2	404 425,7
342	Salle à manger en bois eucalyptus	1	Ensemble	281 544,8	279 215,9
343	Armoire/ dresseoir en eucalyptus	1	Unité	395 521,3	411 882,7
344	Table en bois en eucalyptus	1	Unité	88 536,0	90 723,6
347	Matelas en mousse (Dodoma) 1.40 x 1.90 x 0.15 m	1	Unité	350 000,0	350 000,0
348	Matelas en mousse (Dodoma) 1.60 x 1.90 x 0.15 m	1	Unité	400 000,0	400 000,0
349	Lit simple 1.40 x 1.90 m modèle ordinaire en eucalyptus	1	Unité	140 772,4	143 770,3
350	Lit simple 1.60 x 1.90 m modèle ordinaire en eucalyptus	1	Unité	158 738,6	167 340,1
351	Armoire de chambre/ Garde robe	1	Unité	280 000,0	280 000,0
<b>0512 -Tapis et autres revêtement de sol</b>					
353	Revêtement de sol en Vinyle	1	mètre	12 000,0	12 000,0
354	Natte (ikirago)	1	Unité	4 864,0	5 133,2
<b>052 -Articles de ménage en textiles</b>					
<b>0521 -Articles de ménage en textiles</b>					
355	Draps de lit simple (1,60x2)	1	paire	45 000,0	45 000,0
356	Draps de lit double (1,80x2)	1	paire	65 000,0	65 000,0
357	Couverture pour adulte importé (150 x 190) cm (genre zamu)	1	Unité	14 743,5	15 000,0
358	Couvre lits neuf	1	Unité	60 000,0	50 000,0
359	Essuie-mains en coton (1.40 x 0.70) m importé (grandes dimensions)	1	Unité	25 000,0	22 865,3
361	Nappes de table (complet)	1	Ensemble	45 000,0	45 000,0
362	Serviette en tissu pour vaisselle	1	Unité	3 190,8	2 645,8
<b>0531 -Appareil électroménager, menager et réparation</b>					
367	Cuisinière à charbon en argile	1	Unité	2 823,1	2 823,1
<b>054 -Verrerie, vaisselle et ustensiles de ménage</b>					
<b>0541 - Verrerie, vaisselle et ustensiles de ménage</b>					
370	Assiette creuse en faïence 25 cm	1	Unité	3 076,5	3 143,4
371	Assiette creuse en plastic 22 cm	1	Unité	1 817,1	1 782,6
375	Cuillère à café	1	Unité	466,3	464,4
376	Cuillère à soupe	1	Unité	491,9	489,9
377	Louche	1	Unité	1 840,1	1 936,5
378	Couteaux pour ménage importé	1	Unité	2 958,9	2 965,7
379	Verre à boire coupe	1	Unité	4 896,5	5 130,7
380	Verre à boire droit	1	Unité	4 827,4	5 000,0
381	Gobelet en plastique (Mironko)	1	Unité	1 759,7	1 500,0
382	Fourchette	1	Unité	533,5	502,6
383	Tasse	1	Unité	2 966,4	3 240,4
384	Casserole de cuisine (Isafuriya) de 26 cm de diamètre	1	Unité	6 928,2	7 222,6
386	Seau en plastic avec couvercle 20 l	1	Unité	15 913,3	16 476,3
387	Bassin (45 cm de diamètre) importé	1	Unité	4 369,4	4 263,0
388	Thermos 1l	1	Unité	13 883,2	13 964,2

**PRIX A LA CONSOMMATION DES MENAGES DE RUTANA: MOIS DE MARS 2024**

Province Rutana					
N°	Produits	Qté	Unité	févr.-24	mars-24
389	Fers à repasser électrique	1	Unité	40 000,0	40 000,0
<b>055 -Outillage et autre matériel pour la maison et le jardin</b>					
<b>0551 -Outillage, matériel et accessoires divers</b>					
391	Piles torche Tiger	1	paire	2 449,5	2 449,5
394	Houe	1	Unité	11 657,0	12 000,0
395	Ampoule à incandescence	1	Unité	1 000,0	1 000,0
396	Ampoule économique (5 W)	1	Unité	3 000,0	3 117,9
398	Prise	1	Unité	2 000,0	2 000,0
399	Coupe coupe	1	Unité	9 000,0	9 000,0
400	Hâche locale	1	Unité	9 517,2	8 663,5
401	Hâche importée	1	Unité	17 000,0	17 000,0
<b>056 -Biens et services liés à l'entretien courant du foyer</b>					
<b>0561 -Articles de ménage non durables</b>					
402	Savons de ménage GIFURANGUWO blanc	100	Gr	600,8	606,4
403	Savons en poudre non emballé blanc (puff)	1	Kg	5 000,0	5 000,0
404	Savons en poudre non emballé bleu (Toss)	1	Kg	8 000,0	8 000,0
406	Savons de ménage liquide local pour la vaisselle	5	Litre	21 000,0	21 000,0
408	Briquet	1	Unité	500,0	531,3
409	Allumette importée	1	Boîte	200,0	191,9
410	Bougie locale	1	Unité	880,3	880,3
412	Cirage liquide Crown	100	Millilitre(s)	2 656,6	2 738,6
413	Cirage solide LUDE	40	Gr	1 500,0	1 500,0
414	Cirage solide KIWI	32	Gr	3 500,0	3 500,0
415	Brosse pour chaussures	1	Unité	968,6	1 059,6
416	Râclette	1	Unité	4 500,0	5 000,0
417	Brosse pour entretien maison	1	Unité	4 000,0	4 000,0
418	Balai à tige en bois	1	Unité	4 500,0	4 620,1
419	Balais à tige de palmier	1	Unité	1 000,0	1 000,0
<b>0562 -Services domestiques et services menagers</b>					
420	Salaire d'un groom logé sur place	1	mois	24 662,1	24 662,1
421	Salaire d'une bonne logé sur place	1	mois	26 566,5	26 566,5
423	Location des chaises en plastique	1	service	300,0	300,0
424	Location de paniers	1	service	500,0	500,0
<b>06 - SANTE</b>					
<b>61-Produits, appareils et matériels médicaux</b>					
<b>0611 -Produits, appareils et matériels médicaux</b>					
426	Acide acétylsalicylique comprimé 500mg	1	Comprimé	238,1	238,1
427	Albédazole	1	Comprimé	900,0	980,0
428	Métronidazole comprimé	1	Comprimé	1 632,0	1 888,4
429	Mébendazole	1	Comprimé	424,3	421,7
430	Prufene	1	Comprimé	500,0	500,0
431	Ibuprofène	1	Comprimé	619,6	699,9

**PRIX A LA CONSOMMATION DES MENAGES DE RUTANA: MOIS DE MARS 2024**

<b>Province Rutana</b>					
<b>N°</b>	<b>Produits</b>	<b>Qté</b>	<b>Unité</b>	<b>févr.-24</b>	<b>mars-24</b>
432	Paracetamol	1	Comprimé	956,4	836,5
433	Efferalgan	1	Comprimé	5 185,7	5 821,4
434	Quinine:comprimé	1	Comprimé	7 462,5	6 824,4
435	Amoxiciline	1	Comprimé	2 064,6	2 128,4
437	Diclofénac	1	Comprimé	3 293,1	3 984,3
440	Eau physiologique	1	Pièce	1 000,0	1 000,0
441	Compresse stérile 10x10 cm	1	Pièce	3 076,0	3 505,3
442	Sparadrapp 5x7,5cm	1	Pièce	2 823,1	2 500,0
443	Sparadrapp 5x5cm	1	Pièce	2 924,0	2 828,4
444	Alcool iodé	1	Pièce	2 371,4	2 479,7
445	Termomètre numérique	1	Pièce	9 300,0	9 800,0
<b>062 -Services ambulatoires</b>					
<b>0621 -Services médicaux et dentaires</b>					
448	Consultation Généraliste en milieu public	1	Service	3 500,0	3 500,0
<b>0623 -Services paramédicaux</b>					
454	Examen de selle (Clinique publique)	1	Service	1 500,0	1 500,0
456	Examen de sang NFS (Clinique publique)	1	Service	13 500,0	13 500,0
458	Radiographie d'un thorax (Clinique publique)	1	Service	30 000,0	30 000,0
459	Echographie (hôpital public)	1	Service	10 000,0	10 000,0
462	Examen d'urine (Clinique publique)	1	Service	3 000,0	3 000,0
464	Service d'infirmier	1	Service	500,0	500,0
465	Etablissement d'une fiche(Clinique publique)	1	Service	300,0	300,0
<b>0623 -Services hospitaliers</b>					
467	Hospitalisation dans un hôpital public (salle commune)	1	Service	2 000,0	2 000,0
468	Hospitalisation dans une clinique public (chambre individuelle)	1	Service	10 000,0	10 000,0
<b>07 - TRANSPORTS</b>					
<b>072 -Dépenses d'utilisation des véhicules</b>					
<b>0721 -Pièces de rechange et accessoires</b>					
487	Chambre à air pour vélo à bagage	1	Unité	8 962,8	8 653,5
488	Chambre à air pour moto TVS	1	Unité	15 326,2	14 659,0
493	Bougie d'allumage pour automobile (voiture)	1	paquet	40 000,0	50 000,0
494	Plaquettes de freins (voiture)	1	paquet	26 316,2	29 317,9
<b>0722 -Carburants et lubrifiants</b>					
495	Essence	1	Litre	4 055,0	4 055,0
497	Huile moteur pour véhicule Diesel	1	Litre	20 000,0	20 984,1
498	Huile moteur pour véhicule à essence	1	Litre	20 000,0	20 984,1
<b>0723 -Entretien et réparations de véhicules particuliers</b>					
505	Remplacement de plaquettes de freins	1	Service	4 641,6	5 000,0
<b>0724 -Services divers relatifs aux véhicules personnels</b>					
506	Vignette auto (Taxe de roulage)	1	Service	400,0	400,0
508	Leçon auto-école: théorie	1	Service	8 000,0	8 000,0

<b>Province Rutana</b>					
<b>N°</b>	<b>Produits</b>	<b>Qté</b>	<b>Unité</b>	<b>févr.-24</b>	<b>mars-24</b>
<b>073 -Services de transport</b>					
<b>0732 -Transport routier de passagers</b>					
513	Taxi-moto: petite course itinéraire libre	1	Service	1 000,0	1 000,0
514	Taxi - vélo: petite course itinéraire libre,	1	Service	500,0	500,0
516	Transport de passager de la province vers Bujumbura Mairie	1	Billet	15 000,0	15 000,0
<b>0736 -Autres types de transports et services de transport</b>					
527	Location de véhicule avec chauffeur jeep (PRADO)	1	Jour	80 000,0	80 000,0
<b>08 - COMMUNICATION</b>					
<b>081 -Communication</b>					
<b>0811 -Services postaux</b>					
528	Frais d'envoi de mandat postal Intérieur du pays (mandat de 20 000 F)	1	Service	2 000,0	2 000,0
530	Lettre à la poste vers l'Intérieur	1	Service	390,0	390,0
531	Lettre à la poste vers l'Afrique	1	Service	1 140,0	1 140,0
532	Lettre à la poste vers l'Europe	1	Service	1 140,0	1 140,0
<b>0812 -Matériel de téléphonie et de télécopie</b>					
535	Téléphone mobile ITEL	1	Unité	50 000,0	50 000,0
<b>09 - LOISIRS ET CULTURES</b>					
<b>091 -Matériel audiovisuel, photographique et de traitement</b>					
<b>0911 -Appareils de réception, d'enregistrement et de repr</b>					
580	Radio simple	1	Unité	38 258,6	37 416,6
586	Antenne de télévision (Air Start)	1	Unité	50 000,0	50 000,0
588	Lecteur DVD	1	Unité	60 000,0	60 000,0
<b>0913 -Matériel de traitement de l'information et supports</b>					
589	Calculatrice scientifique CASIO	1	Unité	10 774,4	10 796,7
590	Calculatrice commerciale	1	Unité	8 391,7	8 290,6
600	Carte Mémoire (2 GB)	1	Unité	14 000,0	14 000,0
<b>093 -Autres articles et matériel de loisirs, de jardinage et a</b>					
<b>0931 -Jeux et jouets, passe-temps et articles de sport et c</b>					
602	Carte (Titanique)	1	Paquet	600,0	600,0
603	Ballon en plastique pour enfant	1	Unité	2 000,0	1 894,5
<b>094 -Services récréatifs et culturels</b>					
<b>0941 -Services récréatifs et sportifs et services culturels</b>					
611	Services de photographe (développement, tirage) série de 8 photos passeport	1	Photos	3 659,3	4 000,0
612	Services de photographe (développement, tirage) série de 2 photos carte postal en couleur	1	Photos	1 000,0	1 000,0

**PRIX A LA CONSOMMATION DES MENAGES DE RUTANA: MOIS DE MARS 2024**

<b>Province Rutana</b>					
<b>N°</b>	<b>Produits</b>	<b>Qté</b>	<b>Unité</b>	<b>févr.-24</b>	<b>mars-24</b>
613	Album pour photo grand format 200 pauses,	1	Unité	8 656,8	10 019,9
614	Album pour photo petit format à 24 pauses;at	1	Unité	6 000,0	5 243,6
<b>095 -Journaux, livres et articles de papeterie</b>					
<b>0951 -Livres</b>					
622	Journal UBUMWE	1	Unité	1 200,0	1 200,0
<b>0954 -Papeterie et matériel de dessin et imprimés divers</b>					
623	Cahier de 48 feuilles quadrillé	1	Unité	1 110,2	1 110,2
624	Cahier de 60 feuilles quadrillé	1	Unité	1 500,0	1 500,0
625	Cahier de 100 feuilles quadrillé	1	Unité	2 097,6	2 097,6
626	Stylos à bille	1	Unité	600,0	600,0
627	Registre quadrillé	1	Unité	9 558,5	9 689,5
630	Rame de papier double A	1	Paquet	20 000,0	20 000,0
631	Enveloppes sac A4	1	Unité	500,0	500,0
632	Enveloppes par avion petite dimension	1	Unité	156,3	160,1
633	Crayons HB	1	Unité	314,7	338,8
634	Late en plastic transparent	1	Unité	757,9	815,2
635	Boîte mathématique	1	Boîte	2 650,0	2 599,9
636	Boîte de couleur petit format	1	Boîte	3 000,0	3 000,0
<b>10 - ENSEIGNEMENT</b>					
<b>101 -Enseignement pré-élémentaire et primaire</b>					
<b>1011 -Enseignement pré-élémentaire et primaire</b>					
639	Frais de scolarité jardin d' enfants maternelle publique	1	Trimestre;	10 000,0	10 000,0
640	Frais de scolarité jardin d' enfants ou maternelle privée	1	Trimestre;	86 602,5	86 602,5
641	Frais de scolarité dans une école primaire privée	1	Trimestre;	86 602,5	86 602,5
<b>102 -Enseignement secondaire</b>					
<b>1021 -Enseignement secondaire</b>					
642	Frais de scolarité dans une école secondaire publique	1	Trimestre;	7 000,0	7 000,0
643	Frais de scolarité dans une école secondaire privée	1	Trimestre;	60 000,0	60 000,0
<b>104 -Enseignement supérieur</b>					
<b>1041 -Enseignement supérieur</b>					
645	Frais de scolarité dans le supérieur privée : Droit/Economie	1	Trimestre;	87 500,0	87 500,0
647	Frais de scolarité dans le supérieur privée ( Master) : Droit/Economie	1	Service	75 000,0	75 000,0
<b>11 - RESTAURANTS ET HÔTELS</b>					
<b>111 -Services de restauration</b>					
<b>1111 -Restaurants, cafés et établissements similaires</b>					
650	Petit-dejeuner hors ménage: (agatoke)	1	Service	1 414,2	1 414,2

**PRIX A LA CONSOMMATION DES MENAGES DE RUTANA: MOIS DE MARS 2024**

<b>Province Rutana</b>					
<b>N°</b>	<b>Produits</b>	<b>Qté</b>	<b>Unité</b>	<b>févr.-24</b>	<b>mars-24</b>
651	Petit-déjeuner hors ménage (sandwich simple +thé noir)	1	Service	800,0	800,0
652	Petit-déjeuner hors ménage (sandwich simple +thé au lait)	1	Service	1 200,0	1 200,0
653	Lait frais au cafétériat	500	Millilitre(s)	1 200,0	1 200,0
655	Tasse de thé noir	1	Tasse(s)	500,0	481,7
656	Tasse de thé au lait	1	Tasse(s)	1 062,7	1 000,0
657	Omlettes nature (2 œufs)	1	Service	2 000,0	2 000,0
658	Repas (Haricot + Riz) dans un restaurant	1	Service	1 629,9	1 629,9
659	Repas (Haricot + Banane ou pomme de terre) dans un restaurant	1	Service	1 629,9	1 691,7
660	Repas (petit pois frais+ Banane ou pomme de terre) dans un restaurant	1	Service	3 500,0	3 500,0
661	Repas (Pâte+viande) dans un restaurant.	1	Service	2 291,3	2 521,9
662	Brochettes simple de viande de chèvre	1	Service	1 840,1	2 064,5
663	Brochettes de viande de chèvre accompagné	1	Service	5 000,0	5 000,0
664	Brochettes simple de viande de vache	1	Service	2 121,3	2 225,5
665	Brochettes de viande de vache accompagné	1	Service	5 000,0	5 000,0
668	Quart de poulet	1	Service	10 000,0	10 000,0
669	Ragoût	1	Service	10 000,0	10 000,0
672	Bière Amstel Blonde 65 Cl dans un cabaret	65	Centilitre(s)	3 000,0	3 000,0
673	Bière Amstel Bock 33 Cl au cabaret	33	Centilitre(s)	2 600,0	2 600,0
674	Bière Primus 72 Cl au cabaret	72	Centilitre(s)	2 200,0	2 200,0
675	Bière Primus 50 Cl (AKABAJU) au cabaret	50	Centilitre(s)	1 700,0	1 700,0
677	Vin de banane RUGOMBO/URWARWA au cabaret	75	Centilitre(s)	500,0	500,0
678	Vin rouge au cabaret (Drosty 375 ml)	375	Centilitre(s)	12 000,0	12 000,0
684	Bièrre NYONGERA 72 Cl dans cabaret	72	Centilitre(s)	1 700,0	1 700,0
685	Bière de sorgho	75	Centilitre(s)	500,0	500,0
<b>112 -Services d'hébergement</b>					
<b>1121 -Hôtels et services d'hébergement</b>					
688	Chambre dans un hôtel moyenne classe (lit simple)	1	Nuit(s)	11 447,1	11 447,1
689	Chambre dans un hôtel simple (sanitaire interne dans la chambre)	1	Nuit(s)	9 864,8	9 157,7
690	Chambre dans un hôtel simple (sanitaire externe de la chambre)	1	Nuit(s)	6 000,0	6 000,0
<b>12 - BIENS ET SERVICES DIVERS</b>					
<b>121 -Soins corporels</b>					
<b>1211 -Salons de coiffure et instituts de soins et de beauté</b>					
691	Coupe ordinaire pour homme, Avec tondeuse électrique	1	Service	500,0	591,6

**PRIX A LA CONSOMMATION DES MENAGES DE RUTANA: MOIS DE MARS 2024**

<b>Province Rutana</b>					
<b>N°</b>	<b>Produits</b>	<b>Qté</b>	<b>Unité</b>	<b>févr.-24</b>	<b>mars-24</b>
692	Coupe ordinaire pour dame	1	Service	528,8	625,7
693	Coupe carré pour dame	1	Service	1 000,0	1 500,0
694	Coupe cheveux lisse pour dame	1	Service	1 500,0	2 000,0
695	Coiffure lisse simple et lavage	1	Service	3 000,0	3 500,0
696	Coiffure moderne et lavage	1	Service	7 000,0	8 000,0
697	Coiffure sans lavage	1	Service	3 000,0	3 500,0
698	Défrisage des cheveux (main d'œuvre seulement)	1	Service	4 000,0	4 500,0
700	Tresse natte	1	Service	12 000,0	13 000,0
701	Tresse mèches longues	1	Service	12 000,0	13 000,0
<b>1213 -Autres appareils electriques ou non et articles pou</b>					
702	Brosse à dent: White dent	1	Unité	693,8	655,2
704	Peigne à cheveux naturels en plastic	1	Unité	573,3	573,3
705	Coupe à ongles	1	Unité	573,3	600,0
706	Lame de rasoir TATRA	1	Unité	200,0	200,0
707	Rasoir Bic	1	Unité	880,1	914,7
708	Pâte dentifrice Colgate (Herbal) 100ml	100	Millilitre(s)	5 000,0	6 000,0
709	Pâte dentifrice White dent 190g	190	Gr	4 629,3	4 707,9
710	Pâte dentifrice Signal 120ml	120	Millilitre(s)	5 477,2	6 222,8
711	Lait de toilette local COPAR (Citron 500ml)	500	Millilitre(s)	6 000,0	6 000,0
712	Lait de toilette importé (Revlon 600ml)	600	Millilitre(s)	16 305,3	17 000,0
714	Movit (lait 260ml)	260	Millilitre(s)	4 424,9	4 500,0
715	Familial savonor	200	Gr	2 817,5	2 679,7
716	Shaza savonor	150	Gr	2 185,2	1 756,4
717	Orissa savonor	100	Gr	1 741,5	1 500,0
719	Savon de toilette Impérial	200	Gr	3 122,5	3 204,9
720	Savon de toilette FA	100	Gr	3 000,0	3 000,0
721	Savon médicinal local Muganga	85	Gr	1 531,2	1 500,0
722	Dettol importé (savon)	100	Gr	1 851,9	2 000,0
723	Parfums pour Femme (innocence original)	18	Millilitre(s)	10 000,0	10 000,0
724	Vernis simple 18ml	18	Millilitre(s)	1 000,0	1 000,0
725	Rouge à lèvres	8	Gr	1 500,0	1 500,0
726	Papier hygiénique de bonne qualité (blanc)	1	Rouleau	1 485,3	1 500,0
727	Papier hygiénique de moyenne qualité (rose)	1	Rouleau	1 398,2	1 398,2
728	Couches jetables Pamper's pour bébé de 3 a 6 kilos	1	Unité	641,0	641,0
729	Poudre compact (fond de teint 17 gr)	17	Gr	1 500,0	1 500,0
730	Poudre blanc vestline	100	Gr	1 292,7	1 292,7
731	Tampons hygiéniques (Cotex Feathers)	1	Paquet	3 276,2	3 339,3
<b>123 -Effets personnels n.c.a</b>					
<b>1231 -Autres appareils et articles pour soins corporels, bi</b>					
732	Boucles d'oreille (vis)	1	Pair(e)	3 000,0	3 000,0
<b>1232 -Autres effets personnels</b>					
736	Valise à roulette	1	Unité	64 199,5	64 702,7



**PRIX A LA CONSOMMATION DES MENAGES DE RUTANA: MOIS DE MARS 2024**

<b>Province Rutana</b>					
<b>N°</b>	<b>Produits</b>	<b>Qté</b>	<b>Unité</b>	<b>févr.-24</b>	<b>mars-24</b>
737	Valise simple	1	Unité	47 568,3	43 267,5
738	Sac à dos	1	Unité	22 165,4	23 934,2
739	Parapluies droits	1	Unité	9 168,9	10 192,4
740	Parapluies pliants	1	Unité	13 719,2	13 719,2
741	Sac à main en similicuir	1	Unité	31 294,0	31 728,8
745	Cercueils ordinaire pour adulte	1	Unité	70 000,0	111 118,1
746	Cercueils ordinaire pour enfants (0 - 5 ans)	1	Unité	35 000,0	35 000,0
<b>127 -Autres services n.c.a</b>					
<b><u>1271 -Autres services n.c.a.</u></b>					
752	Frais de moulin manioc	1	Service	54,8	57,7
753	Frais de moulin maïs	1	Service	100,0	100,0
756	Frais d'établissement d'un extrait de naissance	1	Service	1 000,0	1 000,0
757	Frais d'établissement d'un extait de mariage	1	Service	1 000,0	1 000,0
758	Frais d'établissement d'Extrait d'acte de décès	1	Service	1 000,0	1 000,0
759	Frais d'établissement d'une attestation d'état civil	1	Service	1 000,0	1 000,0
760	Frais d'établissemnt d'une attestation résidence	1	Service	3 000,0	3 000,0
761	Frais d'établissement d'une attestation d'identité complète	1	Service	1 000,0	1 000,0
763	Frais d'établissement d'un laissé passé pour l'EAC	1	Service	1 000,0	1 000,0
767	Frais de conservation de dépouille à la morgue	1	Service	10 000,0	10 000,0

**PRIX A LA CONSOMMATION DES MENAGES DE RUYIGI: MOIS DE MARS 2024**

Province Ruyigi					
N°	Produits	Qté	Unité	févr.-24	mars-24
<b>01 - ALIMENTATION ET BOISSONS NON ALCOOLISÉES</b>					
<b>011 -Produits alimentaires</b>					
<b>0111 - Pains et céréales</b>					
1	Riz blanc local à grains longs	1	Kg	4 200,0	4 208,2
2	Riz blanc local à grains courts	1	Kg	3 949,7	3 957,8
3	Riz blanc long grains importé de la Tanzanie	1	Kg	4 622,6	4 631,9
4	Riz blanc à grains longs importé de la tanzanie (sac de 25 kg) 1ère qualité	25	Kg	127 656,8	127 913,6
5	Maïs à grains blanc local BIO	1	Kg	1 341,5	1 485,9
6	Maïs à grains blanc local HYBRIDE	1	Kg	1 484,7	1 485,9
7	Maïs en grains blanc importé	1	Kg	1 486,6	1 565,2
8	Sorgho rouge local non germé	1	Kg	1 385,6	1 363,9
9	Sorgho blanc local	1	Kg	2 213,4	3 000,0
10	Blé local	1	Kg	3 500,0	3 500,0
11	Eleusine local	1	Kg	2 016,9	1 716,9
12	Farine de maïs local	1	Kg	2 000,0	1 910,9
13	Farine de maïs blanche importé	1	Kg	3 298,2	3 356,1
14	Farine de blé local de production artisanale	1	Kg	4 000,0	4 000,0
15	Farine d'Eleusine local	1	Kg	2 500,0	2 289,4
16	Farine de sorgho non germé local	1	Kg	2 000,0	2 000,0
17	Macaroni importé	500	Gr	3 336,9	3 336,9
18	Spaghetti importé	500	Gr	3 117,9	3 117,9
19	Pain tomate local	300	Gr	1 093,9	1 092,5
21	Pain coupé double local	500	Gr	2 174,5	2 163,1
22	Pain non coupé local en forme de baguette (pain français)	150	Gr	652,6	627,0
23	Sandwich local	100	Gr	492,9	487,8
25	Pain michette local	400	Gr	1 553,8	1 516,4
26	Beignets à base de farine de blé	50	Gr	301,1	283,9
27	Biscuits au chocolat importés	90	Gr	937,0	1 041,3
28	Petit cake emballé local	50	Gr	259,4	251,6
29	Pain plat (Chapati) local	50	Gr	350,6	352,5
<b>0112 - Viandes</b>					
30	Viande de boeuf avec os	1	Kg	11 000,0	11 000,0
31	Viande de bœuf sans os	1	Kg	12 000,0	12 000,0
32	Tripes de bœuf	1	Kg	8 000,0	8 239,1
33	Viande hâchée ordinaire	1	Kg	28 720,3	29 003,6
34	Viande de chèvre	1	Kg	12 000,0	12 000,0
37	Poulet local sur pied	1	Kg	12 621,2	11 731,9
42	Viandes en conserve	340	Gr	4 000,0	4 000,0
<b>0113 -Poissons et Fruits de mer</b>					
49	Ndagala sec local	1	Kg	78 567,4	55 607,0
50	Ndagala sec importé	1	Kg	10 912,1	10 239,3
51	Mukeke sec et fumé	1	Kg	38 802,1	38 802,1
52	Makayabu sec importé	1	Kg	7 174,9	7 174,9
53	Sardine à tomate	155	Gr	2 195,5	2 166,5
54	Sardine à huile	25	Gr	3 231,1	3 135,1
<b>0114 -Lait, fromage et œuf</b>					
55	Lait frais de vache local (Imfyufyu)	1	Litre	1 000,0	1 000,0
56	Lait frais en carton importé/ INYANGE	1	Litre	4 500,0	4 500,0

**PRIX A LA CONSOMMATION DES MENAGES DE RUYIGI: MOIS DE MARS 2024**

<b>Province Ruyigi</b>					
<b>N°</b>	<b>Produits</b>	<b>Qté</b>	<b>Unité</b>	<b>févr.-24</b>	<b>mars-24</b>
57	Lait frais en paquet Hiland importé	500	Millilitre(s)	2 200,0	2 200,0
58	Lait de vache local pasteurisé en bouteille en plastic	500	Millilitre(s)	2 000,0	2 000,0
59	Lait en poudre NIDO 400 gr	400	Gr	26 000,0	26 000,0
60	Lait en poudre SUPALAIT 400 gr	400	Gr	16 000,0	16 000,0
62	Yaourt naturel en pot en plastic	150	Gr	800,0	800,0
65	Œuf local	1	Unité	547,7	547,7
66	Œuf industriel local	1	Unité	547,7	547,7
	<b>0115 -Huiles et graisses</b>				
67	Huile de palme local raffiné	1	Litre	8 000,0	8 000,0
68	Huile de palme local non raffiné	1	Litre	5 000,0	5 000,0
69	Huile de coton GOLDEN	5	Litre	60 000,0	60 000,0
70	Huile COOKI (SAVONOR)	5	Litre	46 000,0	46 000,0
72	Margarine blue band Importé en pot en plastic	250	Gr	6 000,0	6 000,0
73	Huile d'olive importé	1	Litre	42 426,4	42 426,4
74	Huile de tournesol local	5	Litre	55 000,0	55 000,0
75	Huile de tournesol importé	5	Litre	58 395,2	58 395,2
	<b>0116 - Fruits</b>				
77	Avocats local	1	Kg	841,6	810,0
78	Bananes mûres longues local	1	Kg	829,0	880,3
79	Bananes mûres courtes local	1	Kg	2 432,2	2 087,7
80	Ananas local	1	Kg	650,1	711,8
81	Oranges local	1	Kg	773,8	1 242,9
82	Citron local	1	Kg	1 949,2	995,0
83	Mandarines local	1	Kg	1 284,9	1 234,8
84	Papayes local	1	Kg	2 007,2	773,0
85	Fruits de la passion (amabungo) local	1	Kg	5 129,9	2 715,1
86	Prunes de Japon (amatunda) local	1	Kg	5 714,2	2 736,7
	<b>0117 -Légumes</b>				
89	Oignons blanc local	1	Kg	4 222,2	3 497,3
90	Oignons rouge local	1	Kg	4 222,2	3 497,3
91	Tomates fraiches local	1	Kg	3 295,3	1 711,0
92	Conserve de Tomate (salsa) importé	70	Gr	983,8	1 157,0
93	Petites aubergines (Intore) local	1	Kg	1 312,8	1 337,0
95	Petit pois vert local	1	Kg	4 301,1	4 382,1
97	Poivron vert local	1	Kg	6 881,0	2 176,4
98	Ails frais local (non décortiqués)	1	Kg	25 920,5	17 461,9
99	Carottes local	1	Kg	3 713,8	2 191,6
100	Choux vert local	1	Kg	692,4	428,4
101	Feuilles de manioc	1	Kg	229,3	290,3
102	Lengalenga	1	Kg	1 645,9	1 174,4
103	Poirreaux local	1	Kg	7 443,4	5 319,0
104	Epinaud local	1	Kg	3 186,5	1 802,7
105	Feuilles de haricot (umukubi)	1	Kg	291,7	949,2
106	Feuilles de courge (umusoma)	1	Kg	231,9	55,9
107	Arrachides décortiqués local	1	Kg	5 548,0	5 632,8
108	Arrachides grillés local	100	g	890,9	1 137,8
109	Farine d'arachide locale	1	Kg	12 399,0	11 326,5
110	Haricot sec de couleur blanche	1	Kg	2 765,6	2 912,9
111	Haricot sec de couleur jaune	1	Kg	3 346,6	3 439,3

**PRIX A LA CONSOMMATION DES MENAGES DE RUYIGI: MOIS DE MARS 2024**

<b>Province Ruyigi</b>					
<b>N°</b>	<b>Produits</b>	<b>Qté</b>	<b>Unité</b>	<b>févr.-24</b>	<b>mars-24</b>
112	Haricot sec de couleur rouge	1	Kg	2 730,2	2 832,1
113	Haricot sec graines mélangés	1	Kg	2 547,9	2 707,3
114	Petit pois sec local	1	Kg	6 705,1	7 108,5
115	Farine de soja locale	1	Kg	3 286,7	3 500,0
116	Pomme de terre de couleur mauve	1	Kg	1 151,9	1 170,7
117	Pomme de terre local couleur jaune (genre Ruhengeri)	1	Kg	1 093,2	1 166,7
119	Patate douce local	1	Kg	1 053,2	1 082,7
120	Banane douce (igisahira)	1	Kg	1 144,9	952,7
121	Colocase (ay'i Kizungu)	1	Kg	1 335,7	1 553,7
122	Manioc frais en tubercule	1	Kg	1 018,8	1 104,3
124	Igname	1	Kg	387,4	397,7
125	Farine de manioc sec IKIVUNDE	1	Kg	2 500,0	2 500,0
126	Farine de manioc sec INYANGE	1	Kg	1 687,0	1 643,2
127	Ubuswage	1	Kg	1 771,3	1 438,4
	<b>0118 -Sucre, confiture, miel, chocolat et confiserie</b>				
129	Sucre blanc cristallisé local (SOSUMO)	1	Kg	3 300,0	3 300,0
131	Miel local	1	Kg	8 000,0	10 000,0
133	Bonbon	1	Unité	84,1	84,1
	<b>0119 -Produits alimentaires n.c.a</b>				
134	Sel de cuisine non emballé(non fin).	1	Kg	1 200,0	1 305,5
135	Sel de table emballé	600	Gr	7 500,0	7 500,0
136	Mayonnaise importé	470	Gr	11 000,0	11 000,0
137	Cube (maggi, jumbo, etc.)	4	Gr	178,3	200,0
138	Piment rouge frais (Mbuzi) local	1	Kg	8 427,7	8 894,7
139	Céleri local	1	Kg	8 619,8	6 991,5
140	Pilipili liquide local	340	Gr	2 000,0	2 000,0
141	Farine pour Bébé importé(Cérélac)	400	Gr	17 888,5	18 566,4
142	Lait en poudre pour bébé Guigoz	400	Gr	24 000,0	24 000,0
143	Lait en poudre pour bébé (NAN) (0 à 6 mois)	400	Gr	24 000,0	24 000,0
	<b>012 -Boissons non alcoolisees</b>				
	<b>0121 -Cafe, the et cacao</b>				
144	Café en paquet local	250	Gr	7 000,0	7 000,0
145	Café soluble instantané en boîte (NESCAFE)	250	Gr	17 320,5	17 320,5
146	Thé en paquet	200	Gr	2 000,0	2 000,0
	<b>0122 -Eaux minérales, boissons rafraichissantes, jus de fruits</b>				
147	Jus d'orange en carton	1	Litre	7 000,0	7 000,0
148	Jus de fruits en carton (cocktail)	1	Litre	7 000,0	7 000,0
149	Sirop de maracoudja Akezamutima	65	Centilitre(s)	5 000,0	5 000,0
150	Boisson gazeuse en bouteille en verre (coca cola, sprite, orange, citron)	30	Centilitre(s)	1 383,2	1 500,0
151	Eau minérale(1,5l) Kinju local	2	Litre	2 408,7	2 500,0
152	Eau minérale (500 ml) Kinju local	500	Millilitre(s)	859,0	1 000,0
153	Eau minérale gazeuse Aquavie (400ml) local	400	Millilitre(s)	923,1	923,1

**PRIX A LA CONSOMMATION DES MENAGES DE RUYIGI: MOIS DE MARS 2024**

<b>Province Ruyigi</b>					
<b>N°</b>	<b>Produits</b>	<b>Qté</b>	<b>Unité</b>	<b>févr.-24</b>	<b>mars-24</b>
<b>02 - BOISSONS ALCOOLISÉES, TABAC ET STUPEFIANT</b>					
<b>021 -Boissons alcoolisees</b>					
<b>0211 -Spiriteux</b>					
154	Whisky J&B importé	1	Litre	95 000,0	95 000,0
155	Vodka Smirnof importé	1	Litre	25 000,0	25 000,0
<b>0212 -Vin et boissons fermentees</b>					
156	Vin de banane (isongo)	75	Centilitre(s)	1 200,0	1 000,0
157	Vin de banane Urugombo/Urwarwa	75	Centilitre(s)	491,3	800,0
158	Vin rouge Drosdy importé en bouteille en verre	375	Millilitre(s)	14 491,4	14 491,4
159	Vin de messe importé	75	Centilitre(s)	20 000,0	20 000,0
160	Vin blanc Martini importé	75	Centilitre(s)	65 000,0	65 000,0
<b>0213 -Biere</b>					
161	Amstel blonde(65cl) local	65	Centilitre(s)	3 000,0	3 000,0
162	Amstel Bock(33cl) local	33	Centilitre(s)	2 700,0	2 700,0
163	Primus(72cl) local	72	Centilitre(s)	2 200,0	2 200,0
165	Heineken (33cl) importé	33	Centilitre(s)	8 944,3	10 000,0
166	Bière de sorgho local	75	Centilitre(s)	700,0	700,0
<b>022 -Tabacs</b>					
<b>0221 -Tabacs</b>					
167	Supermatch local	1	cigarettes	122,5	122,5
169	Feuilles de tabac (turumbombeke)	100	Gr	1 391,2	1 929,7
<b>03 - ARTICLES D'HABILLEMENT ET CHAUSSURES</b>					
<b>031 -Articles d'habillement</b>					
<b>0311 -Tissus d'habillement</b>					
170	Popeline (1ère qualité)	1	mètre	4 000,0	4 000,0
171	Tissus pour costume	1	mètre	15 000,0	15 000,0
172	Tissus pour uniforme scolaire	1	mètre	12 000,0	12 000,0
173	Ikanga	5	yards	13 613,3	13 613,3
174	Igitenge Demi hollandais	6	yards	30 000,0	30 000,0
175	Igitenge AFRITEX	6	yards	24 000,0	24 000,0
177	Voile en nylon importé (Imvutano)	1	Ensemble	69 282,0	68 403,6
<b>0312 -Vetements</b>					
178	Pantalon neuf importé pour homme	1	Unité	27 386,1	29 102,1
179	Pantalon friperie importé pour homme	1	Unité	8 454,7	9 094,3
180	Chemise de ville longues manches neuve pour homme	1	Unité	25 000,0	24 830,5
181	Chemise de ville courtes manches neuve pour homme	1	Unité	25 000,0	25 000,0
182	Chemise de ville longues manches friperie pour homme	1	Unité	5 656,9	5 656,9
183	Chemise de ville courtes manches friperie pour homme	1	Unité	6 062,9	6 062,9
184	Costume pour homme	1	Ensemble	130 000,0	130 000,0
185	Tee-shirts friperie pour homme	1	Unité	4 669,6	4 578,9
186	Capitula (culotte) friperie pour homme	1	Unité	6 577,8	6 708,2
187	Slip neuf Homme en coton avec ceinture élastique	1	Unité	3 000,0	3 000,0
188	Slip neuf Homme en coton sans ceinture	1	Unité	1 000,0	1 000,0

**PRIX A LA CONSOMMATION DES MENAGES DE RUYIGI: MOIS DE MARS 2024**

<b>Province Ruyigi</b>					
<b>N°</b>	<b>Produits</b>	<b>Qté</b>	<b>Unité</b>	<b>févr.-24</b>	<b>mars-24</b>
189	Singlet neuf pour homme	1	Unité	9 283,2	9 283,2
191	Chaussettes neuf pour homme	1	paire	1 500,0	1 500,0
192	Chaussettes friperie pour homme	1	paire	1 500,0	1 651,0
193	Jupe neuve pour femme	1	Unité	17 000,0	16 579,7
194	Jupe friperie pour femme	1	Unité	4 025,2	4 335,2
195	Robe neuve pour femme	1	Unité	28 982,8	28 982,8
196	Ensemble femme	1	Ensemble	50 000,0	50 000,0
197	Blouse importée neuf pour femme	1	Unité	7 384,1	7 583,9
198	Chemise friperie pour femme	1	Unité	5 000,0	5 000,0
199	Pantalon neuf pour femme	1	Unité	25 000,0	25 000,0
200	Pantalon friperie pour femme	1	Unité	10 000,0	10 000,0
201	Slip neuf en coton pour dame	1	Unité	2 154,4	2 154,4
202	Slip friperie en coton pour dame	1	Unité	2 145,9	2 081,4
203	Soutien gorge ordinaire neuf	1	Unité	3 240,4	3 240,4
204	Soutien gorge ordinaire friperie	1	Unité	2 177,9	2 279,5
205	Sous jupe	1	Unité	3 158,2	3 741,7
208	Robe neuve pour un enfant de 5 ans	1	Unité	25 000,0	25 000,0
209	Robe friperie pour un enfant de 5 ans	1	Unité	4 076,0	4 335,2
210	Culotte friperie pour enfant de 6 à 12 ans	1	Unité	4 076,0	4 335,2
211	Tricot friperie pour enfant de 6 à 12 ans	1	Unité	3 556,6	3 722,4
212	Ensemble jupe et chemise pour fille de 6 à 12 ans	1	Ensemble	24 087,3	25 000,0
213	Ensemble culotte et chemise pour garçon de 6 à 12 ans	1	Ensemble	24 796,7	25 928,4
214	Tee-shirts friperie pour enfant de 6 à 12 ans	1	Unité	3 314,5	3 565,2
215	Chemise friperie pour enfant de 6 à 12 ans	1	Unité	3 556,6	3 722,4
216	Pantalon friperie pour enfant de 6 à 12 ans	1	Unité	4 076,0	4 335,2
217	Jupe friperie pour enfant de 6 à 12 ans	1	Unité	3 465,7	3 727,9
218	Grenouillère friperie pour bébé de 0 à 2 ans	1	Unité	1 515,7	1 782,6
219	Slip neuf pour garçon de 6 à 12 ans	1	Unité	1 275,4	1 275,4
220	Slip neuf pour fille de 6 à 12 ans	1	Unité	1 275,4	1 275,4
221	Chaussettes friperie pour enfant de 6 à 12 ans	1	paire	1 000,0	1 000,0
222	Linges blanc en coton	12	Unité	40 000,0	40 000,0
223	Couverture importée pour bébé	1	Unité	31 178,7	35 000,0
224	Flanelle (Ikigoma)	1	Unité	10 000,0	10 000,0
225	Couvre-bébé ordinaire importé	1	Unité	11 000,0	11 000,0
226	Vêtements de sport pour homme, jogging	1	Ensemble	60 000,0	60 000,0
227	Vêtements de sport neuf pour homme, shorts et tricot	1	Ensemble	50 000,0	50 000,0
229	Ensemble Chemise et culotte/jupe kaki (7 à 9 ans)	1	Ensemble	12 000,0	12 000,0
230	Chemise blanche courte manche (7 à 9 ans)	1	Unité	5 000,0	5 000,0
232	Jupe bleu (7à 9 ans)	1	Unité	7 000,0	7 000,0
233	Chemise blanche courte manche (13 à 15ans)	1	Unité	5 477,2	5 477,2
234	Pantalon bleu (13 à 15 ans)	1	Unité	15 000,0	15 000,0

**PRIX A LA CONSOMMATION DES MENAGES DE RUYIGI: MOIS DE MARS 2024**

<b>Province Ruyigi</b>					
<b>N°</b>	<b>Produits</b>	<b>Qté</b>	<b>Unité</b>	<b>févr.-24</b>	<b>mars-24</b>
235	Ensemble Chemise blanche et pantalon bleu (13 à 15 ans)	1	Ensemble	21 000,0	21 000,0
236	Jupe bleu (13 à 15 ans)	1	Unité	8 000,0	8 000,0
237	Ensemble Chemise blanche et jupe bleu (13 à 15 ans)	1	Ensemble	13 743,0	13 743,0
<b>0313 -Autres articles vestimentaires et accessoires d'habillem</b>					
238	Cravates neufs en polyester	1	Unité	5 477,2	5 477,2
239	Ceinture neuf en similicuir	1	Unité	3 117,9	3 117,9
241	Fils à tricoter	1	Rouleau	3 000,0	3 000,0
242	Foulards de tête en nylon plissé pour femmes (Igitambara)	1	Unité	3 500,0	4 000,0
<b>0314 -Confection, nettoyage, réparation et location d'habits</b>					
243	Confection de chemise pour homme	1	service	7 583,9	7 583,9
244	Confection de costume pour homme	1	service	51 856,9	51 856,9
245	Réparation d'une chemise pour homme (col)	1	service	659,8	659,8
246	Confection ensemble pagne pour femme	1	service	11 665,2	11 665,2
247	Confection tenue locale pour femme (Igitenge)	1	service	574,3	574,3
248	Confection tenue locale pour femme(Imvutano)	1	service	2 518,1	2 518,1
249	Réparation d'une blouse (diminution ou augmentation)	1	service	1 084,5	1 084,5
250	Confection d'un costume garçon de 6 à 12 ans	1	service	26 891,3	26 891,3
251	Pressing de costume pour homme	1	service	5 000,0	5 000,0
252	Pressing de boubou pour femme	1	service	3 500,0	3 500,0
253	Pressing de voile (Imvutano)	1	service	3 000,0	3 000,0
254	Pressing de robe de cérémonie	1	service	3 000,0	3 000,0
255	Location de voile (imvutano)	1	Ensemble	5 000,0	5 313,3
256	Location d'une blouse pour voile	1	Unité	1 000,0	1 000,0
257	Location d'une robe de mariage	1	Unité	53 132,9	53 132,9
<b>032 -Chaussures</b>					
<b>0321 -Chaussures diverses</b>					
258	Chaussures synthétique homme (non cuir)	1	paire	45 000,0	45 000,0
259	Chaussures en cuir friperie pour Hommes	1	paire	25 000,0	25 000,0
262	Sandales en plastic (Yeboyabo) pour adulte	1	paire	5 000,0	6 000,0
263	Chaussures Ikambambiri	1	paire	5 233,2	7 000,0
264	Basket pour homme (friperie)	1	paire	19 574,3	25 000,0
265	Sandale neuf pour femme	1	paire	14 847,7	14 847,7
266	Sandale d'occasion pour femme occasion	1	paire	10 954,5	12 000,0
267	Chaussures de sortie en cuir friperie pour femmes	1	paire	13 416,4	13 416,4
268	Chaussures de sortie neuf en similcuir pour femme	1	paire	15 000,0	15 000,0
269	Chaussures de sortie friperie en similcuir pour femme	1	paire	12 000,0	12 000,0
270	Chaussures synthétique neuf pour garçon de 6 à 12 ans	1	paire	15 147,8	15 147,8

**PRIX A LA CONSOMMATION DES MENAGES DE RUYIGI: MOIS DE MARS 2024**

<b>Province Ruyigi</b>					
<b>N°</b>	<b>Produits</b>	<b>Qté</b>	<b>Unité</b>	<b>févr.-24</b>	<b>mars-24</b>
271	Chaussures friperie en cuir pour garçon de 6 à 12 ans	1	paire	13 964,2	15 000,0
272	Basket friperie pour enfant de 6 à 12 ans	1	paire	15 000,0	15 000,0
273	Chaussures neuf en similicuir pour fille 6 à 12 ans	1	paire	15 000,0	15 000,0
274	Chaussures friperie en cuir pour fille 6 à 12 ans	1	paire	15 000,0	15 000,0
	<b>0322 -Coordonnerie</b>				
275	Renforcement de semelle+talon pour homme	1	service	1 000,0	1 084,5
276	Remplacement du semelle+talon pour homme	1	service	1 084,5	1 084,5
277	Renforcement de semelle pour femme	1	service	778,9	778,9
	<b>04 - LOGEMENT, EAU, ÉLECTRICITÉ, GAZ ET AUTRES COMBU</b>				
	<b>041 -Loyers effectifs</b>				
	<b>0411 -Loyers effectivement payés par les locataires</b>				
278	Loyer d'un logement à 2 Pièces (chambre et salon) Catégorie 1	1	Mois	23 207,9	23 207,9
279	Loyer d'un logement à 2 pièces (chambre et salon) Catégorie 2	1	Mois	34 641,0	34 641,0
280	Loyer d'un logement à 2 pièces (chambre et salon) Catégorie 3	1	Mois	20 000,0	20 000,0
281	Loyer d'un logement à 2 pièces (chambre et salon) Catégorie 4	1	Mois	15 000,0	15 000,0
282	Loyer d'un logement à 2 pièces (chambre et salon) Catégorie 5	1	Mois	15 000,0	15 000,0
283	Loyer d'un logement à 3 Pièces (2 chambres et salon) Catégorie 1	1	Mois	30 000,0	30 000,0
284	Loyer d'un logement à 3 Pièces (2 chambres et salon) Catégorie 2	1	Mois	64 871,5	64 871,5
285	Loyer d'un logement à 3 Pièces (2 chambres et salon) Catégorie 3	1	Mois	33 019,3	33 019,3
286	Loyer d'un logement à 3 Pièces (2 chambres et salon) Catégorie 4	1	Mois	20 000,0	20 000,0
288	Loyer d'un logement 4 Pièces (3 chambres et salon): Catégorie 2	1	Mois	74 888,7	74 888,7
289	Loyer d'un logement 4 Pièces (3 chambres et salon): Catégorie 3	1	Mois	64 807,4	64 807,4
290	Loyer d'un logement 4 Pièces (3 chambres et salon): Catégorie 4	1	Mois	36 342,4	36 342,4
	<b>043 -Entretien et reparation des logements</b>				
	<b>0431 -Matériaux pour travaux d'entretien et de réparation des</b>				
292	Ciment local BUSECO	50	Kg	38 500,0	38 500,0
293	Ciment importé de la Tanzanie (SIMBA BORA)	50	Kg	55 000,0	55 000,0
294	Sable	1	Brouette	2 500,0	2 500,0
295	Tôle ondulée locale	1	Unité	29 246,8	29 246,8
296	Tôle ondulée importé	1	Unité	33 000,0	33 000,0
297	Brique claustra	1	Unité	1 500,0	1 500,0



**PRIX A LA CONSOMMATION DES MENAGES DE RUYIGI: MOIS DE MARS 2024**

<b>Province Ruyigi</b>					
<b>N°</b>	<b>Produits</b>	<b>Qté</b>	<b>Unité</b>	<b>févr.-24</b>	<b>mars-24</b>
298	Brique cuite	1	Unité	38,5	38,5
299	Vitre	1	Unité	82 462,1	80 000,0
300	Carreaux	1	m2	85 000,0	85 000,0
301	Peintures à huile (BASCO)	4	Litre	41 601,7	41 601,7
302	Peinture à eau (BASCO)	4	Litre	25 000,0	25 000,0
303	Fer à béton	1	longueur	30 000,0	30 000,0
304	Planche en eucalyptus	1	Unité	6 447,4	6 447,4
305	Madrier en eucalyptus	1	Unité	6 000,0	6 000,0
307	Tuyau petite dimension 1/2	1	Rouleau	10 000,0	10 000,0
308	Robinet de ravabo	1	Unité	15 000,0	15 000,0
309	Robinet 1/2 (SANWA)	1	Unité	10 000,0	10 000,0
310	Mastic (Bois et fer)	1	Kg	15 000,0	15 939,9
311	Main d'œuvre pour petits travaux de maçonnerie (maçon)	1	Jour	8 000,0	9 000,0
312	Main d'œuvre pour petits travaux de maçonnerie (aide-maçon)	1	Jour	4 000,0	4 500,0
313	Main d'œuvre pour réparation courante de problème de plomberie (Remplacement de vanne)	1	service	2 000,0	2 000,0
314	Main d'œuvre pour renouvellement de peinture	1	Unité	10 000,0	10 000,0
315	Main d'œuvre pour réparation courante de panne d'électricité (remplacement d'une prise)	1	service	2 000,0	2 000,0
316	Main d'œuvre pour le remplacement d'une serrure	1	service	2 000,0	2 000,0
<b>044 -Alimentation en eau et services divers lié au logement</b>					
<b>0441 -Alimentation en eau</b>					
321	Eau achetée de 20 l	20	Litre	25,0	25,0
<b>045 -Electricite, gaz et autres combustibles</b>					
<b>0453 -Combustibles</b>					
333	Pétrole lampant chez le revendeur	1	Litre	8 000,0	8 000,0
335	Charbon de bois au détail	1	Kg	614,5	540,2
336	Charbon de bois (demi sac)	1	demi-sac	20 971,0	18 235,4
<b>05 - MEUBLES, ARTICLES DE MÉNAGES ET ENTRETIEN COUR</b>					
<b>051 -Meubles , articles d'ameublement, tapis et autres revêtem</b>					
<b>0511 -Meubles et articles d'ameublements</b>					
339	Chaise en bois eucalyptus	1	Unité	14 491,4	14 491,4
341	Salon en bois eucalyptus	1	Ensemble	337 638,9	337 638,9
342	Salle à manger en bois eucalyptus	1	Ensemble	134 907,4	129 614,8
343	Armoire/ dresseoir en eucalyptus	1	Unité	374 165,7	346 410,2
344	Table en bois en eucalyptus	1	Unité	38 729,8	44 721,4
345	Matelas en mousse (Exim) 1.40 x 1.90 x 0.15 m	1	Unité	170 000,0	170 000,0
346	Matelas en mousse (Exim) 1.60 x 1.90 x 0.15 m	1	Unité	160 000,0	160 000,0
347	Matelas en mousse (Dodoma) 1.40 x 1.90 x 0.15 m	1	Unité	350 000,0	400 000,0

**PRIX A LA CONSOMMATION DES MENAGES DE RUYIGI: MOIS DE MARS 2024**

<b>Province Ruyigi</b>					
<b>N°</b>	<b>Produits</b>	<b>Qté</b>	<b>Unité</b>	<b>févr.-24</b>	<b>mars-24</b>
348	Matelas en mousse (Dodoma) 1.60 x 1.90 x 0.15 m	1	Unité	400 000,0	500 000,0
349	Lit simple 1.40 x 1.90 m modèle ordinaire en eucalyptus	1	Unité	134 164,1	134 164,1
350	Lit simple 1.60 x 1.90 m modèle ordinaire en eucalyptus	1	Unité	138 564,1	138 564,1
351	Armoire de chambre/ Garde robe	1	Unité	150 000,0	150 000,0
	<b>0512 -Tapis et autres revêtement de sol</b>				
353	Revêtement de sol en Vinyle	1	mètre	8 000,0	8 000,0
354	Natte (ikirago)	1	Unité	5 730,0	5 730,0
	<b>052 -Articles de ménage en textiles</b>				
	<b>0521 -Articles de ménage en textiles</b>				
355	Draps de lit simple (1,60x2)	1	paire	40 000,0	40 000,0
356	Draps de lit double (1,80x2)	1	paire	80 000,0	80 000,0
357	Couverture pour adulte importé (150 x 190) cm (genre zamu)	1	Unité	14 743,5	15 000,0
358	Couvre lits neuf	1	Unité	70 000,0	70 000,0
359	Essuie-mains en coton (1.40 x 0.70) m importé (grandes dimensions)	1	Unité	15 000,0	14 391,7
360	Essuie-mains en mélange coton polystère (1.40 x 0.70) m importé (grandes dimensions)	1	Unité	15 000,0	14 491,4
362	Serviette en tissu pour vaisselle	1	Unité	3 128,7	3 128,7
	<b>053 -Appareils électroménagers</b>				
	<b>0531 -Appareil électroménager, menager et reparation</b>				
367	Cuisinière à charbon en argile	1	Unité	2 000,0	2 000,0
	<b>054 -Verrerie, vaisselle et ustensiles de menage</b>				
	<b>0541 - Verrerie, vaisselle et ustensiles de menage</b>				
370	Assiette creuse en faïence 25 cm	1	Unité	5 000,0	5 000,0
371	Assiette creuse en plastic 22 cm	1	Unité	1 000,0	1 000,0
372	Assiette creuse en métal 22 cm	1	Unité	2 200,0	2 200,0
373	Soupière/Bol avec couvercle 18 cm en métal importé	1	Unité	3 000,0	3 000,0
374	Soupière/Bol avec couvercle 18 cm en plastic	1	Unité	1 500,0	1 500,0
375	Cuillère à café	1	Unité	500,0	500,0
376	Cuillère à soupe	1	Unité	1 000,0	1 000,0
377	Louche	1	Unité	3 000,0	3 000,0
378	Couteaux pour ménage importé	1	Unité	2 000,0	2 000,0
379	Verre à boire coupe	1	Unité	4 000,0	4 000,0
380	Verre à boire droit	1	Unité	3 200,0	3 200,0
381	Gobelet en plastique (Mironko)	1	Unité	1 200,0	1 200,0
382	Fourchette	1	Unité	866,0	866,0
383	Tasse	1	Unité	3 200,0	3 200,0
384	Casserole de cuisine (Isafuriya) de 26 cm de diamètre	1	Unité	12 000,0	12 000,0
385	Poêle	1	Unité	15 000,0	15 000,0
386	Seau en plastic avec couvercle 20 l	1	Unité	13 000,0	15 000,0
387	Bassin (45 cm de diamètre) importé	1	Unité	6 000,0	6 000,0

**PRIX A LA CONSOMMATION DES MENAGES DE RUYIGI: MOIS DE MARS 2024**

<b>Province Ruyigi</b>					
<b>N°</b>	<b>Produits</b>	<b>Qté</b>	<b>Unité</b>	<b>févr.-24</b>	<b>mars-24</b>
388	Thermos 1l	1	Unité	15 000,0	15 000,0
389	Fers à repasser électrique	1	Unité	50 000,0	50 000,0
390	Fer à repasser non électrique	1	Unité	22 360,0	22 360,0
<b>055 -Outillage et autre matériel pour la maison et le jardin</b>					
<b>0551 -Outillage, matériel et accessoires divers</b>					
391	Piles torche Tiger	1	paire	2 080,1	2 080,1
392	Piles Torche panasonic	1	paire	2 000,0	2 000,0
394	Houe	1	Unité	11 000,0	12 000,0
395	Ampoule à incandescence	1	Unité	1 310,0	1 418,6
396	Ampoule économique (5 W)	1	Unité	3 500,0	3 500,0
397	Tube fluorescent	1	Unité	5 000,0	5 000,0
398	Prise	1	Unité	2 500,0	2 500,0
399	Coupe coupe	1	Unité	5 000,0	5 000,0
400	Hâche locale	1	Unité	7 228,8	7 228,8
401	Hâche importée	1	Unité	15 000,0	15 000,0
<b>056 -Biens et services liés à l'entretien courant du foyer</b>					
<b>0561 -Articles de ménage non durables</b>					
402	Savons de ménage GIFURANGUWO blanc	100	Gr	638,0	615,7
403	Savons en poudre non emballé blanc (puff)	1	Kg	5 000,0	8 000,0
404	Savons en poudre non emballé bleu (Toss)	1	Kg	8 000,0	6 000,0
406	Savons de ménage liquide local pour la vaisselle	5	Litre	20 000,0	20 000,0
408	Briquet	1	Unité	537,8	537,8
409	Allumette importée	1	Boîte	122,5	100,0
410	Bougie locale	1	Unité	825,9	825,9
412	Cirage liquide Crown	100	Millilitre(s)	3 240,4	3 290,7
413	Cirage solide LUDE	40	Gr	1 464,6	1 445,2
414	Cirage solide KIWI	32	Gr	3 476,0	3 554,3
415	Brosse pour chaussures	1	Unité	1 000,0	1 000,0
416	Râclette	1	Unité	5 000,0	5 000,0
417	Brosse pour entretien maison	1	Unité	4 000,0	4 000,0
418	Balai à tige en bois	1	Unité	5 000,0	5 000,0
419	Balais à tige de palmier	1	Unité	700,0	700,0
<b>0562 -Services domestiques et services menagers</b>					
420	Salaire d'un groom logé sur place	1	mois	18 973,7	18 973,7
421	Salaire d'une bonne logé sur place	1	mois	20 000,0	20 000,0
422	Salaire d'un gardien logé sur place	1	mois	20 000,0	20 000,0
423	Location des chaises en plastique	1	service	300,0	300,0
424	Location de paniers	1	service	700,0	700,0
<b>06 - SANTE</b>					
<b>61-Produits, appareils et matériels médicaux</b>					
<b>0611 -Produits, appareils et matériels médicaux</b>					
426	Acide acétylsalicylique comprimé 500mg	1	Comprimé	500,0	500,0
427	Albédazole	1	Comprimé	900,0	900,0
428	Métronidazole comprimé	1	Comprimé	1 902,8	1 902,8
429	Mébendazole	1	Comprimé	302,8	302,8
430	Prufene	1	Comprimé	7 200,0	7 200,0

**PRIX A LA CONSOMMATION DES MENAGES DE RUYIGI: MOIS DE MARS 2024**

<b>Province Ruyigi</b>					
<b>N°</b>	<b>Produits</b>	<b>Qté</b>	<b>Unité</b>	<b>févr.-24</b>	<b>mars-24</b>
431	Ibuprofène	1	Comprimé	702,8	702,8
432	Paracetamol	1	Comprimé	938,2	968,6
433	Efferalgan	1	Comprimé	5 559,1	5 282,9
434	Quinine:comprimé	1	Comprimé	7 425,4	7 285,1
435	Amoxiciline	1	Comprimé	2 038,0	2 038,0
436	Miconazole	1	Comprimé	2 000,0	2 000,0
437	Diclofénac	1	Comprimé	4 484,6	4 484,6
438	Glycérine	1	Comprimé	24 186,8	24 186,8
440	Eau physiologique	1	Pièce	630,0	630,0
441	Compresse stérile 10x10 cm	1	Pièce	3 687,8	3 687,8
442	Sparadrap 5x7,5cm	1	Pièce	5 365,9	5 365,9
443	Sparadrap 5x5cm	1	Pièce	3 833,7	3 833,7
444	Alcool iodé	1	Pièce	2 144,3	2 174,3
445	Termomètre numérique	1	Pièce	7 100,0	7 100,0
	<b>062 -Services ambulatoires</b>				
	<b>0621 -Services médicaux et dentaires</b>				
448	Consultation Généraliste en milieu public	1	Service	3 500,0	3 500,0
449	Consultation Généraliste en milieu privé	1	Service	3 000,0	3 000,0
	<b>0623 -Services paramédicaux</b>				
454	Examen de selle (Clinique publique)	1	Service	1 500,0	1 500,0
455	Examen de selle (Clinique privée)	1	Service	2 000,0	2 000,0
456	Examen de sang NFS (Clinique publique)	1	Service	10 350,0	10 350,0
457	Examen de sang NFS (Clinique privée)	1	Service	10 000,0	10 000,0
458	Radiographie d'un thorax (Clinique publique)	1	Service	15 000,0	15 000,0
459	Echographie (hôpital public)	1	Service	10 000,0	10 000,0
462	Examen d'urine (Clinique publique)	1	Service	3 000,0	3 000,0
463	Examen d'urine (Clinique privée)	1	Service	5 000,0	5 000,0
464	Service d'infirmier	1	Service	500,0	500,0
	<b>0623 -Services hospitaliers</b>				
467	Hospitalisation dans un hôpital public (salle commune)	1	Service	2 000,0	2 000,0
468	Hospitalisation dans une clinique public (chambre individuelle)	1	Service	10 000,0	10 000,0
469	Hospitalisation dans une clinique privée (chambre individuelle)	1	Service	20 000,0	20 000,0
471	Etablissement d'une fiche d'hospitalisation (Clinique privée)	1	Service	1 000,0	1 000,0
	<b>07 - TRANSPORTS</b>				
	<b>071 -Achat de véhicules</b>				
	<b>0712 -Cycle et motocycle et vehicules a traction animale</b>				
477	Cyclomoteurs TVS	1	Unité	50 000,0	50 000,0
	<b>072 -Dépenses d'utilisation des véhicules</b>				
	<b>0721 -Pièces de rechange et accessoires</b>				
480	Pneu YANA 750x16 JS 14 PLY	1	Unité	550 000,0	550 000,0
481	Pneu Yana 750x15 12 PLY	1	Unité	200 000,0	200 000,0
482	Pneu Michelin 155 R 13 MX	1	Unité	120 000,0	120 000,0
484	Pneu pour vélo à bagage	1	Unité	29 495,8	29 329,6

**PRIX A LA CONSOMMATION DES MENAGES DE RUYIGI: MOIS DE MARS 2024**

<b>Province Ruyigi</b>					
<b>N°</b>	<b>Produits</b>	<b>Qté</b>	<b>Unité</b>	<b>févr.-24</b>	<b>mars-24</b>
485	Pneu arrière pour moto TVS	1	Unité	94 912,2	100 000,0
487	Chambre à air pour vélo à bagage	1	Unité	8 485,3	9 000,0
488	Chambre à air pour moto TVS	1	Unité	13 719,2	13 719,2
492	Batterie Varta 12 V 45 AH 210A	1	Unité	120 000,0	120 000,0
493	Bougie d'allumage pour automobile (voiture)	1	paquet	30 000,0	30 000,0
494	Plaquettes de freins (voiture)	1	paquet	15 000,0	10 000,0
	<b>0722 -Carburants et lubrifiants</b>				
495	Essence	1	Litre	4 054,0	4 054,0
496	Gas-oil	1	Litre	3 979,0	3 979,0
497	Huile moteur pour véhicule Diesel	1	Litre	14 000,0	18 000,0
498	Huile moteur pour véhicule à essence	1	Litre	16 379,9	20 000,0
499	Huile de frein	1	Litre	13 575,0	14 000,0
	<b>0723 -Entretien et réparations de véhicules particuliers</b>				
500	Lavage voiture	1	Service	2 000,0	2 500,0
501	Lavage d'une Jeep 4X4	1	Service	2 500,0	3 000,0
502	Collage de pneu automobile (un seul trou)	1	Service	2 449,5	3 000,0
503	Collage de pneu pour moto	1	Service	1 732,1	2 000,0
504	Vidange	1	Service	500,0	840,9
505	Remplacement de plaquettes de freins	1	Service	2 000,0	2 000,0
	<b>0724 -Services divers relatifs aux véhicules personnels</b>				
507	Contrôle technique	1	Service	20 000,0	20 000,0
	<b>073 -Services de transport</b>				
	<b>0732 -Transport routier de passagers</b>				
513	Taxi-moto: petite course itinéraire libre	1	Service	1 000,0	1 000,0
514	Taxi - vélo: petite course itinéraire libre,	1	Service	300,0	300,0
516	Transport de passager de la province vers Bujumbura Mairie	1	Billet	17 000,0	16 000,0
	<b>08 - COMMUNICATION</b>				
	<b>081 -Communication</b>				
	<b>0811 -Services postaux</b>				
528	Frais d'envoi de mandat postal Intérieur du pays (mandat de 20 000 F)	1	Service	2 000,0	2 000,0
529	Envoi de Courrier (20 à 50 kg) Intérieur du pays	1	Service	1 020,0	1 020,0
530	Lettre à la poste vers l'Intérieur	1	Service	1 200,0	1 200,0
531	Lettre à la poste vers l'Afrique	1	Service	5 040,0	5 040,0
532	Lettre à la poste vers l'Europe	1	Service	5 100,0	5 100,0
	<b>0812 -Matériel de téléphonie et de télécopie</b>				
535	Téléphone mobile ITEL	1	Unité	55 000,0	55 000,0
536	Téléphone mobile TECHNO (Android)	1	Unité	380 000,0	380 000,0
	<b>09 - LOISIRS ET CULTURES</b>				
	<b>091 -Matériel audiovisuel, photographique et de traitement de</b>				
	<b>0911 -Appareils de réception, d'enregistrement et de reproduct</b>				
580	Radio simple	1	Unité	35 000,0	35 000,0
581	SABUFA (Sonny)	1	Unité	170 000,0	170 000,0
586	Antenne de télévision (Air Start)	1	Unité	30 000,0	30 000,0
587	Décodeur de chaîne cryptée	1	Unité	80 000,0	80 000,0

**PRIX A LA CONSOMMATION DES MENAGES DE RUYIGI: MOIS DE MARS 2024**

Province Ruyigi					
N°	Produits	Qté	Unité	févr.-24	mars-24
588	Lecteur DVD	1	Unité	75 000,0	75 000,0
<b>0913 -Matériel de traitement de l'information et supports d'enr</b>					
589	Calculatrice scientifique CASIO	1	Unité	15 000,0	15 000,0
590	Calculatrice commerciale	1	Unité	15 000,0	15 000,0
599	Clé USB (flash disk 4 GB)	1	Unité	15 000,0	15 000,0
600	Carte Mémoire (2 GB)	1	Unité	15 000,0	15 000,0
<b>093 -Autres articles et matériel de loisirs, de jardinage et anim</b>					
<b>0931 -Jeux et jouets, passe-temps et articles de sport et divers</b>					
602	Carte (Titanique)	1	Paquet	1 000,0	1 000,0
<b>0933 -Produits pour jardins, plantes et fleurs, animaux de com</b>					
605	Engrais chimique - Urée	1	Kg	2 000,0	2 000,0
606	Engrais chimique - DAP	1	Kg	2 000,0	2 000,0
607	Engrais chimique -Kcl	1	Kg	1 596,9	1 596,9
608	Vaccination et traitement des animaux (contre la rage)	1	Service	5 000,0	5 000,0
<b>094 -Services récréatifs et culturels</b>					
<b>0941 -Services récréatifs et sportifs et services culturels</b>					
611	Services de photographe (développement, tirage) série de 8 photos passeport	1	Photos	4 000,0	4 000,0
612	Services de photographe (développement, tirage) série de 2 photos carte postal en couleur	1	Photos	1 000,0	1 000,0
613	Album pour photo grand format 200 pauses,	1	Unité	650,0	650,0
614	Album pour photo petit format à 24 pauses;at	1	Unité	594,6	594,6
616	Droit d'entrée au Stade de football: Championat local (Pourtour)	1	Billet	2 000,0	2 000,0
618	Droit d'entrée dans une salle de vidéo des quartiers populaires	1	Billet	100,0	100,0
<b>095 -Journaux, livres et articles de papeterie</b>					
<b>0954 -Papeterie et matériel de dessin et imprimes divers</b>					
623	Cahier de 48 feuilles quadrillé	1	Unité	1 200,0	1 200,0
624	Cahier de 60 feuilles quadrillé	1	Unité	1 400,0	1 400,0
625	Cahier de 100 feuilles quadrillé	1	Unité	2 000,0	2 000,0
626	Stylos à bille	1	Unité	611,9	611,9
627	Registre quadrillé	1	Unité	10 000,0	13 038,4
628	Reliure avec carton simple	1	Unité	2 500,0	2 500,0
629	Reliure avec carton et transparent	1	Unité	2 500,0	2 500,0
630	Rame de papier double A	1	Paquet	23 000,0	23 000,0
631	Enveloppes sac A4	1	Unité	500,0	500,0
632	Enveloppes par avion petite dimension	1	Unité	100,0	168,2
633	Crayons HB	1	Unité	300,0	300,0
634	Late en plastic transparent	1	Unité	1 000,0	1 000,0
635	Boîte mathématique	1	Boîte	2 738,6	2 738,6
636	Boîte de couleur petit format	1	Boîte	1 500,0	1 500,0

**PRIX A LA CONSOMMATION DES MENAGES DE RUYIGI: MOIS DE MARS 2024**

Province Ruyigi					
N°	Produits	Qté	Unité	févr.-24	mars-24
<b>10 - ENSEIGNEMENT</b>					
<b>101 -Enseignement pré-élémentaire et primaire</b>					
<b>1011 -Enseignement pré-élémentaire et primaire</b>					
640	Frais de scolarité jardin d' enfants ou maternelle privée	1	Trimestre;	45 000,0	45 000,0
641	Frais de scolarité dans une école primaire privée	1	Trimestre;	45 000,0	45 000,0
<b>102 -Enseignement secondaire</b>					
<b>1021 -Enseignement secondaire</b>					
642	Frais de scolarité dans une école secondaire publique	1	Trimestre;	7 000,0	7 000,0
643	Frais de scolarité dans une école secondaire privée	1	Trimestre;	60 000,0	60 000,0
<b>11 - RESTAURANTS ET HÔTELS</b>					
<b>111 -Services de restauration</b>					
<b>1111 -Restaurants, cafés et établissements similaires</b>					
650	Petit-déjeuner hors ménage: (agatoko)	1	Service	2 000,0	2 449,5
651	Petit-déjeuner hors ménage (sandwich simple +thé noir)	1	Service	2 000,0	2 828,4
652	Petit-déjeuner hors ménage (sandwich simple +thé au lait)	1	Service	2 154,4	2 714,4
653	Lait frais au cafétariat	500	Millilitre(s)	1 341,6	1 341,6
654	Sandwich au cafétariat	100	Gr	487,1	411,1
655	Tasse de thé noir	1	Tasse(s)	500,0	500,0
656	Tasse de thé au lait	1	Tasse(s)	1 095,4	1 095,4
657	Omlettes nature (2 œufs)	1	Service	2 000,0	2 449,5
658	Repas (Haricot + Riz) dans un restaurant	1	Service	4 000,0	4 000,0
659	Repas (Haricot + Banane ou pomme de terre) dans un restaurant	1	Service	2 000,0	2 828,4
660	Repas (petit pois frais+ Banane ou pomme de terre) dans un restaurant	1	Service	2 500,0	3 535,5
661	Repas (Pâte+viande) dans un restaurant.	1	Service	3 500,0	6 000,0
662	Brochettes simple de viande de chèvre	1	Service	2 449,5	3 535,5
663	Brochettes de viande de chèvre accompagné	1	Service	4 472,1	7 071,1
664	Brochettes simple de viande de vache	1	Service	2 289,4	2 656,6
665	Brochettes de viande de vache accompagné	1	Service	4 472,1	7 071,1
666	Brochettes simple de poisson	1	Service	8 000,0	8 000,0
667	Brochettes accompagné de poisson	1	Service	9 000,0	9 000,0
668	Quart de poulet	1	Service	10 954,5	13 416,4
669	Ragoût	1	Service	12 000,0	12 000,0
670	Jaret	1	Service	12 000,0	12 000,0
671	Mchopo	1	Service	6 000,0	6 000,0
672	Bière Amstel Blonde 65 Cl dans un cabaret	65	Centilitre(s)	3 117,9	3 117,9
673	Bière Amstel Bock 33 Cl au cabaret	33	Centilitre(s)	2 668,4	2 668,4
674	Bière Primus 72 Cl au cabaret	72	Centilitre(s)	2 271,4	2 271,4
675	Bière Primus 50 Cl (AKABAJU) au cabaret	50	Centilitre(s)	1 770,5	1 770,5

**PRIX A LA CONSOMMATION DES MENAGES DE RUYIGI: MOIS DE MARS 2024**

<b>Province Ruyigi</b>					
<b>N°</b>	<b>Produits</b>	<b>Qté</b>	<b>Unité</b>	<b>févr.-24</b>	<b>mars-24</b>
676	Vin de banane INSONGO au cabaret	75	Centilitre(s)	1 000,0	1 000,0
678	Vin rouge au cabaret (Drosty 375 ml)	375	Centilitre(s)	17 320,5	19 364,9
679	Vin blanc martini blanc (1l) au cabaret	1	Litre	65 000,0	65 000,0
680	(whisky J&B au cabaret	1	Litre	95 000,0	95 000,0
681	Vin de messe au cabaret	75	Centilitre(s)	25 000,0	25 000,0
683	Heineken 33 cl au cabaret	33	Centilitre(s)	10 000,0	10 000,0
684	Bière NYONGERA 72 Cl dans cabaret	72	Centilitre(s)	1 500,0	1 500,0
685	Bière de sorgho	75	Centilitre(s)	300,0	300,0
686	Boissons gazeuse en bouteille en verre au cabarêt (Fanta)	300	Millilitre(s)	1 570,0	1 570,0
<b>112 -Services d'hébergement</b>					
<b>1121 -Hôtels et services d'hébergement</b>					
689	Chambre dans un hôtel simple (sanitaire interne dans la chambre)	1	Nuit(s)	11 186,9	11 186,9
690	Chambre dans un hôtel simple (sanitaire externe de la chambre)	1	Nuit(s)	8 000,0	10 000,0
<b>12 - BIENS ET SERVICES DIVERS</b>					
<b>121 -Soins corporels</b>					
<b>1211 -Salons de coiffure et instituts de soins et de beauté</b>					
691	Coupe ordinaire pour homme, Avec tondeuse électrique	1	Service	1 000,0	1 000,0
692	Coupe ordinaire pour dame	1	Service	1 000,0	1 000,0
693	Coupe carré pour dame	1	Service	5 000,0	5 000,0
694	Coupe cheveux lisse pour dame	1	Service	1 500,0	1 500,0
695	Coiffure lisse simple et lavage	1	Service	3 000,0	3 000,0
696	Coiffure moderne et lavage	1	Service	10 000,0	10 000,0
697	Coiffure sans lavage	1	Service	2 000,0	2 000,0
698	Défrisage des cheveux (main d'œuvre seulement)	1	Service	3 000,0	3 000,0
699	Défrisage des cheveux (produit+main d'œuvre)	1	Service	4 000,0	4 000,0
700	Tresse natte	1	Service	10 000,0	10 000,0
701	Tresse mèches longues	1	Service	10 000,0	10 000,0
<b>1213 -Autres appareils électriques ou non et articles pour soir</b>					
702	Brosse à dent: White dent	1	Unité	1 224,7	1 224,7
703	Peigne à cheveux lisses en plastic	1	Unité	1 000,0	1 000,0
704	Peigne à cheveux naturels en plastic	1	Unité	447,2	447,2
705	Coupe à ongles	1	Unité	1 024,7	1 024,7
706	Lame de rasoir TATRA	1	Unité	200,0	255,1
707	Rasoir Bic	1	Unité	538,9	591,6
708	Pâte dentifrice Colgate (Herbal) 100ml	100	Millilitre(s)	3 500,0	3 500,0
709	Pâte dentifrice White dent 190g	190	Gr	4 842,2	4 690,4
710	Pâte dentifrice Signal 120ml	120	Millilitre(s)	4 974,9	5 449,8
711	Lait de toilette local COPAR (Citron 500ml)	500	Millilitre(s)	7 000,0	7 000,0
712	Lait de toilette importé (Revlon 600ml)	600	Millilitre(s)	15 491,9	15 491,9
715	Familial savonor	200	Gr	3 000,0	3 000,0
716	Shaza savonor	150	Gr	2 008,5	2 081,6
717	Orissa savonor	100	Gr	1 676,1	1 768,5
718	Savon de toilette GIV	80	Gr	1 500,0	1 596,9



**PRIX A LA CONSOMMATION DES MENAGES DE RUYIGI: MOIS DE MARS 2024**

<b>Province Ruyigi</b>					
<b>N°</b>	<b>Produits</b>	<b>Qté</b>	<b>Unité</b>	<b>févr.-24</b>	<b>mars-24</b>
719	Savon de toilette Impérial	200	Gr	3 000,0	3 000,0
720	Savon de toilette FA	100	Gr	2 500,0	2 500,0
721	Savon médicinal local Muganga	85	Gr	1 345,4	1 671,3
722	Dettol importé (savon)	100	Gr	2 000,0	2 000,0
724	Vernis simple 18ml	18	Millilitre(s)	1 500,0	1 500,0
725	Rouge à lèvres	8	Gr	1 000,0	1 000,0
726	Papier hygiénique de bonne qualité (blanc)	1	Rouleau	1 416,6	1 500,0
727	Papier hygiénique de moyenne qualité (rose)	1	Rouleau	1 500,0	1 500,0
728	Couches jetables Pampers pour bébé de 3 à 6 kilos	1	Unité	500,0	500,0
729	Poudre compact (fond de teint 17 gr)	17	Gr	1 244,7	1 244,7
730	Poudre blanc vestline	100	Gr	1 414,2	1 319,5
731	Tampons hygiéniques (Cotex Feathers)	1	Paquet	3 240,4	3 741,7
<b>123 -Effets personnels n.c.a</b>					
<b>1231 -Autres appareils et articles pour soins corporels, bijoux</b>					
732	Boucles d'oreille (vis)	1	Pair(e)	2 000,0	2 000,0
<b>1232 -Autres effets personnels</b>					
735	Sacoche	1	Unité	25 000,0	25 000,0
736	Valise à roulette	1	Unité	40 000,0	40 000,0
737	Valise simple	1	Unité	40 000,0	40 000,0
738	Sac à dos	1	Unité	25 000,0	25 000,0
739	Parapluies droits	1	Unité	11 000,0	12 000,0
740	Parapluies pliants	1	Unité	14 153,1	15 000,0
741	Sac à main en similicuir	1	Unité	25 000,0	25 000,0
742	lunettes solaires pour femmes bas de gamme	1	Unité	4 000,0	4 000,0
743	lunettes solaires pour homme bas de gamme	1	Unité	4 000,0	4 000,0
745	Cercueils ordinaire pour adulte	1	Unité	48 989,8	48 989,8
<b>124 -Protection sociale et assurance</b>					
<b>1241 -Protection sociale et assurances</b>					
747	Assurance automobile personnel affaire et promenade	1	Service	24 200,0	24 200,0
748	Assurance motocyclette affaire et promenade	1	Service	24 200,0	24 200,0
<b>127 -Autres services n.c.a</b>					
<b>1271 -Autres services n.c.a.</b>					
752	Frais de moulin manioc	1	Service	70,0	70,0
753	Frais de moulin maïs	1	Service	100,0	100,0
756	Frais d'établissement d'un extrait de naissance	1	Service	1 549,2	1 549,2
757	Frais d'établissement d'un extrait de mariage	1	Service	1 549,2	1 549,2
758	Frais d'établissement d'Extrait d'acte de décès	1	Service	1 549,2	1 549,2
759	Frais d'établissement d'une attestation d'état civil	1	Service	836,7	836,7

**PRIX A LA CONSOMMATION DES MENAGES DE RUYIGI: MOIS DE MARS 2024**

<b>Province Ruyigi</b>					
<b>N°</b>	<b>Produits</b>	<b>Qté</b>	<b>Unité</b>	<b>févr.-24</b>	<b>mars-24</b>
760	Frais d'établissemnt d'une attestation résidence	1	Service	2 966,5	2 966,5
761	Frais d'établissement d'une attestation d'identité complète	1	Service	836,7	836,7
765	Frais de délivrance de Carte Nationale d'Identité	1	Service	632,5	632,5
767	Frais de conservation de dépouille à la morgue	1	Service	10 000,0	10 000,0

**PRIX A LA CONSOMMATION DES MENAGES DE RUMONGE: MOIS DE MARS 2024**

Province Rumonge					
N°	Produits	Qté	Unité	févr.-24	mars-24
<b>01 - ALIMENTATION ET BOISSONS NON ALCOOLISÉES</b>					
<b>011 -Produits alimentaires</b>					
<b>0111 - Pains et céréales</b>					
2	Riz blanc local à grains courts	1	Kg	3 996,9	3 946,6
3	Riz blanc long grains importé de la Tanzanie	1	Kg	4 500,0	4 600,0
5	Maïs à grains blanc local BIO	1	Kg	1 949,1	1 885,0
6	Maïs à grains blanc local HYBRIDE	1	Kg	2 021,2	1 953,7
7	Maïs en grains blanc importé	1	Kg	1 957,3	1 897,4
8	Sorgho rouge local non germé	1	Kg	3 089,1	3 018,4
9	Sorgho blanc local	1	Kg	3 092,6	3 000,0
10	Blé local	1	Kg	3 608,9	3 741,7
11	Eleusine local	1	Kg	3 038,2	3 058,4
12	Farine de maïs local	1	Kg	2 298,8	2 226,3
13	Farine de maïs blanche importé	1	Kg	3 200,0	3 100,0
14	Farine de blé local de production artisanale	1	Kg	3 746,5	3 867,6
15	Farine d'Eleusine local	1	Kg	3 203,1	3 125,9
16	Farine de sorgho non germé local	1	Kg	2 577,1	2 577,1
17	Macaroni importé	500	Gr	4 500,0	4 500,0
18	Spaghetti importé	500	Gr	4 472,1	3 658,8
19	Pain tomate local	300	Gr	1 094,9	1 094,9
20	Pain coupé simple local	300	Gr	2 140,1	2 269,7
21	Pain coupé double local	500	Gr	2 930,5	2 922,1
22	Pain non coupé local en forme de baguette (pain français)	150	Gr	709,6	709,6
23	Sandwich local	100	Gr	714,6	727,4
26	Beignets à base de farine de blé	50	Gr	286,6	306,6
27	Biscuits au chocolat importés	90	Gr	841,4	863,6
28	Petit cake emballé local	50	Gr	322,7	333,4
29	Pain plat (Chapati) local	50	Gr	436,4	442,8
<b>0112 - Viandes</b>					
30	Viande de boeuf avec os	1	Kg	11 156,0	11 293,7
31	Viande de bœuf sans os	1	Kg	13 591,1	13 401,1
32	Tripes de bœuf	1	Kg	10 000,0	10 000,0
34	Viande de chèvre	1	Kg	15 194,9	16 000,0
35	Viande de porc sans os	1	Kg	11 884,5	12 000,0
36	Viande de porc avec os	1	Kg	10 214,1	10 000,0
37	Poulet local sur pied	1	Kg	17 278,0	17 466,0
42	Viandes en conserve	340	Gr	9 000,0	7 500,0
<b>0113 -Poissons et Fruits de mer</b>					
43	Ndagala frais	1	Kg	8 486,3	10 279,8
44	Mukeke frais	1	Kg	13 543,1	13 256,4
45	Capitaine	1	Kg	25 000,0	25 000,0
46	Inonzi frais	1	Kg	25 000,0	25 000,0
47	Sangala frais	1	Kg	25 000,0	25 000,0
48	Tilapia frais	1	Kg	24 000,0	24 000,0
49	Ndagala sec local	1	Kg	57 339,3	58 949,3
50	Ndagala sec importé	1	Kg	16 388,3	17 220,9
51	Mukeke sec et fumé	1	Kg	27 751,2	26 331,4
53	Sardine à tomate	155	Gr	2 236,1	2 500,0
54	Sardine à huile	25	Gr	2 738,6	3 500,0

**PRIX A LA CONSOMMATION DES MENAGES DE RUMONGE: MOIS DE MARS 2024**

Province Rumonge					
N°	Produits	Qté	Unité	févr.-24	mars-24
	<b>0114 -Lait, fromage et œuf</b>				
55	Lait frais de vache local (Imfyufyu)	1	Litre	2 209,1	2 344,6
58	Lait de vache local pasteurisé en bouteille en plastic	500	Millilitre(s)	2 000,0	2 000,0
59	Lait en poudre NIDO 400 gr	400	Gr	27 895,4	27 536,6
60	Lait en poudre SUPALAIT 400 gr	400	Gr	17 972,2	20 000,0
61	Lait concentré sucré NESTLE	400	Gr	12 314,4	12 314,4
62	Yaourt naturel en pot en plastic	150	Gr	1 500,0	1 500,0
64	Fromage importé du Rwanda	1	Kg	12 000,0	12 000,0
65	Œuf local	1	Unité	718,2	726,8
66	Œuf industriel local	1	Unité	695,9	673,5
	<b>0115 -Huiles et graisses</b>				
67	Huile de palme local raffiné	1	Litre	2 000,0	2 000,0
68	Huile de palme local non raffiné	1	Litre	5 236,3	5 436,4
69	Huile de coton GOLDEN	5	Litre	47 000,0	47 000,0
70	Huile COOKI (SAVONOR)	5	Litre	44 497,2	44 497,2
71	Beurre emballé salé	250	Gr	4 255,3	4 255,3
72	Margarine blue band Importé en pot en plastic	250	Gr	5 000,0	5 161,4
73	Huile d'olive importé	1	Litre	45 000,0	45 000,0
74	Huile de tournesol local	5	Litre	42 000,0	42 000,0
75	Huile de tournesol importé	5	Litre	40 000,0	40 000,0
	<b>0116 - Fruits</b>				
77	Avocats local	1	Kg	1 119,6	1 143,1
78	Bananes mûres longues local	1	Kg	1 349,9	1 439,0
79	Bananes mûres courtes local	1	Kg	2 346,4	2 632,8
80	Ananas local	1	Kg	1 034,2	1 086,1
81	Oranges local	1	Kg	1 482,5	630,7
82	Citron local	1	Kg	1 259,1	1 395,2
83	Mandarines local	1	Kg	947,7	670,0
84	Papayes local	1	Kg	716,0	771,7
85	Fruits de la passion (amabungo) local	1	Kg	3 096,7	3 095,3
86	Prunes de Japon (amatunda) local	1	Kg	3 418,6	3 519,6
87	Mangues ordinaire local (indundi)	1	Kg	864,4	1 114,9
88	Mangues greffé local	1	Kg	1 995,0	2 082,7
	<b>0117 -Légumes</b>				
89	Oignons blanc local	1	Kg	2 753,0	4 181,8
90	Oignons rouge local	1	Kg	3 944,0	4 502,0
91	Tomates fraîches local	1	Kg	2 682,5	2 747,4
92	Conserve de Tomate (salsa) importé	70	Gr	1 216,1	1 473,4
93	Petites aubergines (Intore) local	1	Kg	1 821,5	1 737,6
94	Haricot vert (imikerera) local	1	Kg	3 074,3	3 074,3
95	Petit pois vert local	1	Kg	6 566,3	7 538,9
96	Courges local	1	Kg	978,2	909,2
97	Poivron vert local	1	Kg	3 331,2	4 206,6
98	Ails frais local (non décortiqués)	1	Kg	13 118,3	16 850,4
99	Carottes local	1	Kg	3 703,6	3 347,4
100	Choux vert local	1	Kg	437,6	405,5
101	Feuilles de manioc	1	Kg	1 324,9	1 108,4
102	Lengalenga	1	Kg	666,8	604,5

**PRIX A LA CONSOMMATION DES MENAGES DE RUMONGE: MOIS DE MARS 2024**

Province Rumonge					
N°	Produits	Qté	Unité	févr.-24	mars-24
103	Poirreaux local	1	Kg	3 691,9	3 760,0
106	Feuilles de courge (umusoma)	1	Kg	486,2	463,5
107	Arrachides décortiqués local	1	Kg	6 828,3	6 741,1
108	Arrachides grillés local	100	g	990,9	996,0
109	Farine d'arachide locale	1	Kg	6 139,6	6 020,9
110	Haricot sec de couleur blanche	1	Kg	3 300,6	3 313,6
111	Haricot sec de couleur jaune	1	Kg	4 000,0	3 549,6
112	Haricot sec de couleur rouge	1	Kg	2 948,7	2 945,4
113	Haricot sec graines mélangés	1	Kg	2 788,8	2 804,1
114	Petit pois sec local	1	Kg	6 235,7	6 316,4
115	Farine de soja locale	1	Kg	3 500,0	3 440,6
116	Pomme de terre de couleur mauve	1	Kg	1 500,0	1 898,2
117	Pomme de terre local couleur jaune (genre Ruhengeri)	1	Kg	1 223,1	1 709,2
119	Patate douce local	1	Kg	922,5	970,6
120	Banane douce (igisahira)	1	Kg	1 267,4	1 232,1
121	Colocase (ay'i Kizungu)	1	Kg	1 687,2	1 703,6
122	Manioc frais en tubercule	1	Kg	1 180,1	1 218,8
125	Farine de manioc sec IKIVUNDE	1	Kg	2 474,6	2 346,9
126	Farine de manioc sec INYANGE	1	Kg	1 858,3	1 837,2
127	Ubuswage	1	Kg	1 767,5	1 838,0
	<b>0118 -Sucre, confiture, miel, chocolat et confiserie</b>				
129	Sucre blanc cristallisé local (SOSUMO)	1	Kg	3 500,0	3 500,0
130	Confiture de fraises importé	450	Gr	4 050,0	4 050,0
131	Miel local	1	Kg	10 864,0	8 897,8
132	Chocolat au lait	200	Gr	1 000,0	1 000,0
133	Bonbon	1	Unité	31,5	31,5
	<b>0119 -Produits alimentaires n.c.a</b>				
134	Sel de cuisine non emballé(non fin).	1	Kg	1 134,5	1 000,0
135	Sel de table emballé	600	Gr	9 000,0	9 721,1
136	Mayonnaise importé	470	Gr	12 926,6	12 000,0
137	Cube (maggi, jumbo, etc.)	4	Gr	200,0	200,0
138	Piment rouge frais (Mbuzi) local	1	Kg	7 042,7	8 109,6
139	Céleri local	1	Kg	5 261,7	5 274,5
140	Pilipili liquide local	340	Gr	2 000,0	2 000,0
	<b>012 -Boissons non alcoolisées</b>				
	<b>0121 -Cafe, the et cacao</b>				
144	Café en paquet local	250	Gr	8 500,0	8 500,0
145	Café soluble instantané en boîte (NESCAFE)	250	Gr	37 500,0	37 500,0
146	Thé en paquet	200	Gr	2 586,9	2 586,9
	<b>0122 -Eaux minérales, boissons rafraichissantes, jus de fruit</b>				
148	Jus de fruits en carton (cocktail)	1	Litre	7 500,0	7 500,0
149	Sirop de maracoudja Akezamutima	65	Centilitre(s)	5 416,7	5 416,7
150	Boisson gazeuse en bouteille en verre (coca cola, sprite, orange, citron)	30	Centilitre(s)	1 500,0	1 500,0
151	Eau minérale(1,5l) Kinju local	2	Litre	2 052,8	1 977,1
152	Eau minérale (500 ml) Kinju local	500	Millilitre(s)	929,7	949,2

**PRIX A LA CONSOMMATION DES MENAGES DE RUMONGE: MOIS DE MARS 2024**

Province Rumonge					
N°	Produits	Qté	Unité	févr.-24	mars-24
<b>02 - BOISSONS ALCOOLISÉES, TABAC ET STUPEFIANT</b>					
<b>021 -Boissons alcoolisees</b>					
<b>0211 -Spiritueux</b>					
154	Whisky J&B importé	1	Litre	48 000,0	48 000,0
<b>0212 -Vin et boissons fermentees</b>					
156	Vin de banane (isongo)	75	Centilitre(s)	2 038,5	2 000,0
157	Vin de banane Urugombo/Urwarwa	75	Centilitre(s)	924,0	858,4
158	Vin rouge Drosdy importé en bouteille en verre	375	Millilitre(s)	15 000,0	15 000,0
<b>0213 -Biere</b>					
161	Amstel blonde(65cl) local	65	Centilitre(s)	3 000,0	3 000,0
162	Amstel Bock(33cl) local	33	Centilitre(s)	2 600,0	2 600,0
163	Primus(72cl) local	72	Centilitre(s)	2 200,0	2 200,0
165	Heineken (33cl) importé	33	Centilitre(s)	7 000,0	7 000,0
166	Bière de sorgho local	75	Centilitre(s)	1 000,0	1 000,0
<b>022 -Tabacs</b>					
<b>0221 -Tabacs</b>					
167	Supermatch local	1	cigarettes	127,5	127,5
168	Yes local	1	cigarettes	178,3	178,3
169	Feuilles de tabac (turumbombeke)	100	Gr	3 244,3	3 283,0
<b>03 - ARTICLES D'HABILLEMENT ET CHAUSSURES</b>					
<b>031 -Articles d'habillement</b>					
<b>0311 -Tissus d'habillement</b>					
170	Popeline (1ère qualité)	1	mètre	2 746,0	2 746,0
171	Tissus pour costume	1	mètre	15 319,4	15 319,4
172	Tissus pour uniforme scolaire	1	mètre	7 483,3	7 483,3
173	Ikanga	5	yards	20 493,9	20 493,9
174	Igitenge Demi hollandais	6	yards	80 000,0	80 000,0
175	Igitenge AFRITEX	6	yards	15 000,0	15 000,0
177	Voile en nylon importé (Imvutano)	1	Ensemble	76 630,9	68 399,0
<b>0312 -Vetements</b>					
178	Pantalon neuf importé pour homme	1	Unité	28 336,9	28 484,5
179	Pantalon friperie importé pour homme	1	Unité	8 406,0	9 024,0
180	Chemise de ville longues manches neuve pour homme	1	Unité	26 386,3	27 073,0
181	Chemise de ville courtes manches neuve pour homme	1	Unité	26 891,3	27 052,9
182	Chemise de ville longues manches friperie pour homme	1	Unité	6 977,8	7 611,1
183	Chemise de ville courtes manches friperie pour homme	1	Unité	6 168,3	6 240,3
184	Costume pour homme	1	Ensemble	180 000,0	180 000,0
185	Tee-shirts friperie pour homme	1	Unité	2 993,8	3 107,2
186	Capitula (culotte) friperie pour homme	1	Unité	6 457,9	7 211,2
187	Slip neuf Homme en coton avec ceinture élastique	1	Unité	3 000,0	3 000,0
188	Slip neuf Homme en coton sans ceinture	1	Unité	2 000,0	2 000,0
189	Singlet neuf pour homme	1	Unité	3 365,9	2 497,7

**PRIX A LA CONSOMMATION DES MENAGES DE RUMONGE: MOIS DE MARS 2024**

Province Rumonge					
N°	Produits	Qté	Unité	févr.-24	mars-24
190	Singlet friperie pour homme	1	Unité	1 879,6	1 960,0
191	Chaussettes neuf pour homme	1	paire	1 670,9	1 670,9
192	Chaussettes friperie pour homme	1	paire	908,6	908,6
193	Jupe neuve pour femme	1	Unité	14 261,6	14 723,6
194	Jupe friperie pour femme	1	Unité	5 313,3	5 381,9
195	Robe neuve pour femme	1	Unité	33 676,8	32 632,7
196	Ensemble femme	1	Ensemble	73 294,9	73 186,1
197	Blouse importée neuf pour femme	1	Unité	11 640,8	11 640,8
198	Chemise friperie pour femme	1	Unité	3 935,0	4 115,7
199	Pantalon neuf pour femme	1	Unité	23 207,9	21 544,3
200	Pantalon friperie pour femme	1	Unité	5 956,8	5 313,3
201	Slip neuf en coton pour dame	1	Unité	2 656,6	2 633,7
202	Slip friperie en coton pour dame	1	Unité	953,2	908,6
203	Soutien gorge ordinaire neuf	1	Unité	3 802,9	3 717,2
204	Soutien gorge ordinaire friperie	1	Unité	1 000,0	1 000,0
205	Sous jupe	1	Unité	4 294,4	4 214,0
206	Collants neuf	1	Unité	8 000,0	8 000,0
207	Collants friperie	1	Unité	3 741,7	3 741,7
208	Robe neuve pour un enfant de 5 ans	1	Unité	23 761,8	25 764,5
209	Robe friperie pour un enfant de 5 ans	1	Unité	3 014,2	2 961,8
210	Culotte friperie pour enfant de 6 à 12 ans	1	Unité	2 713,1	3 059,3
211	Tricot friperie pour enfant de 6 à 12 ans	1	Unité	3 214,1	3 741,7
212	Ensemble jupe et chemise pour fille de 6 à 12 ans	1	Ensemble	25 758,6	25 216,3
213	Ensemble culotte et chemise pour garçon de 6 à 12 ans	1	Ensemble	21 213,2	23 924,0
214	Tee-shirts friperie pour enfant de 6 à 12 ans	1	Unité	1 680,2	1 865,8
215	Chemise friperie pour enfant de 6 à 12 ans	1	Unité	2 525,1	3 046,8
216	Pantalon friperie pour enfant de 6 à 12 ans	1	Unité	2 993,8	3 203,1
217	Jupe friperie pour enfant de 6 à 12 ans	1	Unité	2 513,2	2 766,2
218	Grenouillère friperie pour bébé de 0 à 2 ans	1	Unité	1 368,5	1 368,5
219	Slip neuf pour garçon de 6 à 12 ans	1	Unité	983,8	1 075,0
220	Slip neuf pour fille de 6 à 12 ans	1	Unité	914,6	968,6
221	Chaussettes friperie pour enfant de 6 à 12 ans	1	paire	489,9	479,1
222	Linges blanc en coton	12	Unité	35 247,4	35 000,0
223	Couverture importée pour bébé	1	Unité	19 364,9	19 364,9
224	Flanelle (Ikigoma)	1	Unité	8 000,0	8 000,0
225	Couvre-bébé ordinaire importé	1	Unité	7 000,0	15 000,0
226	Vêtements de sport pour homme, jogging	1	Ensemble	60 000,0	60 000,0
229	Ensemble Chemise et culotte/jupe kaki (7 à 9 ans)	1	Ensemble	8 404,8	8 788,6
230	Chemise blanche courte manche (7 à 9 ans)	1	Unité	3 825,9	4 182,6
231	Culotte bleu (7 à 9 ans)	1	Unité	3 644,6	4 076,0
232	Jupe bleu (7à 9 ans)	1	Unité	3 644,6	4 076,0
233	Chemise blanche courte manche (13 à 15ans)	1	Unité	5 820,4	6 316,4

**PRIX A LA CONSOMMATION DES MENAGES DE RUMONGE: MOIS DE MARS 2024**

Province Rumonge					
N°	Produits	Qté	Unité	févr.-24	mars-24
234	Pantalon bleu (13 à 15 ans)	1	Unité	8 179,0	8 204,1
235	Ensemble Chemise blanche et pantalon bleu (13 à 15 ans)	1	Ensemble	14 329,2	14 329,2
236	Jupe bleu (13 à 15 ans)	1	Unité	8 077,9	8 760,4
237	Ensemble Chemise blanche et jupe bleu (13 à 15 ans)	1	Ensemble	14 035,7	14 267,9
<b>0313 -Autres articles vestimentaires et accessoires d'habiller</b>					
238	Cravates neufs en polyester	1	Unité	4 689,5	4 836,4
239	Ceinture neuf en similicuir	1	Unité	4 889,3	4 911,6
240	Ceinture en cuir friperie	1	Unité	6 435,3	6 653,7
241	Fils à tricoter	1	Rouleau	1 800,0	1 800,0
242	Foulards de tête en nylon plissé pour femmes (Igitambara)	1	Unité	2 550,8	2 750,8
<b>0314 -Confection, nettoyage, réparation et location d'habits</b>					
243	Confection de chemise pour homme	1	service	10 000,0	10 000,0
244	Confection de costume pour homme	1	service	58 999,0	58 999,0
245	Réparation d'une chemise pour homme (col)	1	service	707,1	707,1
246	Confection ensemble pagne pour femme	1	service	23 207,9	23 207,9
247	Confection tenue locale pour femme (Igitenge)	1	service	707,1	707,1
248	Confection tenue locale pour femme (Imvutano)	1	service	2 483,0	2 559,7
249	Réparation d'une blouse (diminution ou augmentation)	1	service	1 069,9	1 144,7
250	Confection d'un costume garçon de 6 à 12 ans	1	service	30 926,8	30 926,8
251	Pressing de costume pour homme	1	service	5 000,0	5 000,0
252	Pressing de boubou pour femme	1	service	4 000,0	4 000,0
253	Pressing de voile (Imvutano)	1	service	4 000,0	4 000,0
254	Pressing de robe de cérémonie	1	service	3 000,0	3 000,0
255	Location de voile (imvutano)	1	Ensemble	4 641,6	4 641,6
256	Location d'une blouse pour voile	1	Unité	1 000,0	1 000,0
257	Location d'une robe de mariage	1	Unité	73 186,1	71 628,5
<b>032 -Chaussures</b>					
<b>0321 -Chaussures diverses</b>					
258	Chaussures synthétique homme (non cuir)	1	paire	40 101,4	40 101,4
259	Chaussures en cuir friperie pour Hommes	1	paire	29 607,1	30 788,1
260	Sandale neuf en similicuir pour homme	1	paire	21 867,2	21 867,2
261	Sandale d'occasion en cuir pour homme	1	paire	48 274,5	46 608,5
262	Sandales en plastic (Yeboyabo) pour adulte	1	paire	5 916,1	5 477,2
263	Chaussures lkambambiri	1	paire	5 291,5	5 291,5
264	Basket pour homme (friperie)	1	paire	23 427,1	22 797,9
265	Sandale neuf pour femme	1	paire	22 735,7	21 921,6
266	Sandale d'occasion pour femme occasion	1	paire	15 000,0	13 554,0
268	Chaussures de sortie neuf en similicuir pour femme	1	paire	22 202,5	22 202,5
270	Chaussures synthétique neuf pour garçon de 6 à 12 ans	1	paire	25 000,0	25 000,0



**PRIX A LA CONSOMMATION DES MENAGES DE RUMONGE: MOIS DE MARS 2024**

Province Rumonge					
N°	Produits	Qté	Unité	févr.-24	mars-24
271	Chaussures fripperie en cuir pour garçon de 6 à 12 ans	1	paire	8 000,0	8 000,0
273	Chaussures neuf en similicuir pour fille 6 à 12 ans	1	paire	12 174,7	12 490,0
<a href="#">0322 -Coordonnerie</a>					
275	Renforcement de semelle+talon pour homme	1	service	1 949,0	1 949,0
276	Remplacement du semelle+talon pour homme	1	service	2 459,5	2 459,5
277	Renforcement de semelle pour femme	1	service	1 075,7	1 075,7
<b>04 - LOGEMENT, EAU, ÉLECTRICITÉ, GAZ ET AUTRES COMB</b>					
<b>041 -Loyers effectifs</b>					
<a href="#">0411 -Loyers effectivement payés par les locataires</a>					
278	Loyer d'un logement à 2 Pièces (chambre et salon) Catégorie 1	1	Mois	21 544,3	21 544,3
281	Loyer d'un logement à 2 pièces (chambre et salon) Catégorie 4	1	Mois	15 000,0	15 000,0
283	Loyer d'un logement à 3 Pièces (2 chambres et salon) Catégorie 1	1	Mois	45 000,0	45 000,0
<b>043 -Entretien et reparation des logements</b>					
<a href="#">0431 -Matériaux pour travaux d'entretien et de réparation des</a>					
292	Ciment local BUSECO	50	Kg	38 000,0	38 000,0
295	Tôle ondulée locale	1	Unité	29 241,7	29 495,8
296	Tôle ondulée importé	1	Unité	30 990,5	32 000,0
297	Brique claustra	1	Unité	1 115,6	1 176,1
298	Brique cuite	1	Unité	79,7	80,0
299	Vitre	1	Unité	80 000,0	80 000,0
301	Peintures à huile (BASCO)	4	Litre	35 663,5	35 663,5
302	Peinture à eau (BASCO)	4	Litre	29 439,4	25 662,3
303	Fer à béton	1	longueur	20 000,0	25 582,0
304	Planche en eucalyptus	1	Unité	6 590,8	6 543,9
305	Madrier en eucalyptus	1	Unité	7 000,0	6 500,0
306	Enduits	1	Litre	15 000,0	15 000,0
307	Tuyau petite dimension 1/2	1	Rouleau	11 000,0	11 292,4
308	Robinet de ravabo	1	Unité	18 000,0	18 973,7
309	Robinet 1/2 (SANWA)	1	Unité	9 000,0	9 000,0
310	Mastic (Bois et fer)	1	Kg	9 704,0	8 532,5
311	Main d'œuvre pour petits travaux de maçonnerie (maçon)	1	Jour	13 416,4	12 000,0
312	Main d'œuvre pour petits travaux de maçonnerie (aide-maçon)	1	Jour	6 480,7	6 000,0
313	Main d'œuvre pour réparation courante de problème de plomberie (Remplacement de vanne)	1	service	5 000,0	5 000,0
314	Main d'œuvre pour renouvellement de peinture	1	Unité	15 000,0	15 000,0
315	Main d'œuvre pour réparation courante de panne d'électricité (remplacement d'une prise)	1	service	3 000,0	3 000,0

**PRIX A LA CONSOMMATION DES MENAGES DE RUMONGE: MOIS DE MARS 2024**

Province Rumonge					
N°	Produits	Qté	Unité	févr.-24	mars-24
316	Main d'œuvre pour le remplacement d'une serrure	1	service	3 873,0	3 000,0
<b>044 -Alimentation en eau et services divers lié au logement</b>					
<b>0441 -Alimentation en eau</b>					
317	Facture d'eau 1ère tranche (0 à 10 M3)	1	m3	315,0	315,0
318	Facture d'eau 2ème tranche (11 à 20 M3)	1	m3	613,0	613,0
319	Facture d'eau 3ème tranche (21 M3 et plus)	1	m3	802,0	802,0
321	Eau achetée de 20 l	20	Litre	100,0	100,0
<b>045 -Electricite, gaz et autres combustibles</b>					
<b>0451 -Electricité</b>					
325	Consommation d' électricité 1ère tranche (0 à 50 kwh)	1	kwh	82,0	82,0
326	Consommation d' électricité 2ème tranche (51 à 100 kwh)	1	kwh	290,0	290,0
327	Consommation d' électricité 3ème tranche (151 kwh et plus )	1	kwh	546,0	546,0
<b>0452 -Gaz</b>					
333	Pétrole lampant chez le revendeur	1	Litre	3 748,0	3 748,0
334	Mazout chez le revendeur	1	Litre	3 820,0	3 820,0
335	Charbon de bois au détail	1	Kg	1 258,5	1 174,9
336	Charbon de bois (demi sac)	1	demi-sac	36 823,5	36 057,3
337	Bois de chauffage	5	Kg	500,0	500,0
<b>05 - MEUBLES, ARTICLES DE MÉNAGES ET ENTRETIEN COU</b>					
<b>051 -Meubles , articles d'ameublement, tapis et autres revêtem</b>					
<b>0511 -Meubles et articles d'ameublements</b>					
339	Chaise en bois eucalyptus	1	Unité	28 231,1	28 231,1
340	Salon (Canapés, Divans) en Velour	1	Ensemble	2 000 000,0	2 000 000,0
341	Salon en bois eucalyptus	1	Ensemble	400 000,0	400 000,0
342	Salle à manger en bois eucalyptus	1	Ensemble	300 000,0	300 000,0
343	Armoire/ dressoir en eucalyptus	1	Unité	782 973,5	782 973,5
344	Table en bois en eucalyptus	1	Unité	43 267,5	43 267,5
345	Matelas en mousse (Exim) 1.40 x 1.90 x 0.15 m	1	Unité	271 656,5	271 656,5
347	Matelas en mousse (Dodoma) 1.40 x 1.90 x 0.15 m	1	Unité	351 658,8	366 546,9
348	Matelas en mousse (Dodoma) 1.60 x 1.90 x 0.15 m	1	Unité	383 304,5	386 553,0
349	Lit simple 1.40 x 1.90 m modèle ordinaire en eucalyptus	1	Unité	161 649,6	161 649,6
350	Lit simple 1.60 x 1.90 m modèle ordinaire en eucalyptus	1	Unité	173 317,2	173 317,2
351	Armoire de chambre/ Garde robe	1	Unité	250 000,0	250 000,0
<b>0512 -Tapis et autres revêtement de sol</b>					
353	Revêtement de sol en Vinyle	1	mètre	10 000,0	10 000,0
354	Natte (ikirago)	1	Unité	14 432,7	14 482,1

**PRIX A LA CONSOMMATION DES MENAGES DE RUMONGE: MOIS DE MARS 2024**

Province Rumonge					
N°	Produits	Qté	Unité	févr.-24	mars-24
<b>052 -Articles de ménage en textiles</b>					
<b>0521 -Articles de ménage en textiles</b>					
355	Draps de lit simple (1,60x2)	1	paire	60 000,0	60 000,0
356	Draps de lit double (1,80x2)	1	paire	60 000,0	60 000,0
357	Couverture pour adulte importé (150 x 190) cm (genre zamu)	1	Unité	16 118,5	16 118,5
358	Couvre lits neuf	1	Unité	80 000,0	80 000,0
359	Essuie-mains en coton (1.40 x 0.70) m importé (grandes dimensions)	1	Unité	27 031,8	27 031,8
360	Essuie-mains en mélange coton polystère (1.40 x 0.70) m importé (grandes dimensions)	1	Unité	12 563,8	12 563,8
361	Nappes de table (complet)	1	Ensemble	70 000,0	70 000,0
362	Serviette en tissu pour vaisselle	1	Unité	2 887,8	2 887,8
<b>053 -Appareils électroménagers</b>					
<b>0531 -Appareil electroménager, menager et reparation</b>					
367	Cuisinière à charbon en argile	1	Unité	3 000,0	3 000,0
369	Ventilateur sur pied	1	Unité	82 462,1	80 000,0
<b>054 -Verrerie, vaisselle et ustensiles de menage</b>					
<b>0541 - Verrerie, vaisselle et ustensiles de menage</b>					
370	Assiette creuse en faïence 25 cm	1	Unité	3 450,4	3 413,5
371	Assiette creuse en plastic 22 cm	1	Unité	1 000,0	1 000,0
372	Assiette creuse en métal 22 cm	1	Unité	2 000,0	2 000,0
373	Soupière/Bol avec couvercle 18 cm en métal importé	1	Unité	2 500,0	2 500,0
374	Soupière/Bol avec couvercle 18 cm en plastic	1	Unité	2 000,0	2 000,0
375	Cuillère à café	1	Unité	834,6	800,0
376	Cuillère à soupe	1	Unité	852,4	982,6
377	Louche	1	Unité	1 581,1	1 581,1
378	Couteaux pour ménage importé	1	Unité	2 121,3	2 121,3
379	Verre à boire coupe	1	Unité	3 379,8	4 069,6
380	Verre à boire droit	1	Unité	3 024,6	3 162,6
381	Gobelet en plastique (Mironko)	1	Unité	979,8	979,8
382	Fourchette	1	Unité	761,1	774,6
383	Tasse	1	Unité	3 674,2	3 674,2
384	Casserole de cuisine (Isafuriya) de 26 cm de diamètre	1	Unité	7 000,0	6 829,2
385	Poêle	1	Unité	20 000,0	20 000,0
386	Seau en plastic avec couvercle 20 l	1	Unité	12 000,0	12 000,0
387	Bassin (45 cm de diamètre) importé	1	Unité	4 242,6	4 242,6
388	Thermos 1l	1	Unité	12 490,0	12 490,0
389	Fers à repasser électrique	1	Unité	55 000,0	55 000,0
390	Fer à repasser non électrique	1	Unité	40 000,0	40 000,0
<b>055 -Outillage et autre matériel pour la maison et le jardin</b>					
<b>0551 -Outillage, matériel et accessoires divers</b>					
391	Piles torche Tiger	1	paire	2 000,0	2 000,0

**PRIX A LA CONSOMMATION DES MENAGES DE RUMONGE: MOIS DE MARS 2024**

Province Rumonge					
N°	Produits	Qté	Unité	févr.-24	mars-24
394	Houe	1	Unité	10 851,2	11 195,3
395	Ampoule à incandescence	1	Unité	1 000,0	1 000,0
396	Ampoule économique (5 W)	1	Unité	4 000,0	3 659,3
398	Prise	1	Unité	2 000,0	2 000,0
399	Coupe coupe	1	Unité	3 149,8	2 500,0
400	Hâche locale	1	Unité	8 774,1	8 719,4
401	Hâche importée	1	Unité	10 000,0	10 000,0
<b>056 -Biens et services liés à l'entretien courant du foyer</b>					
<b>0561 -Articles de ménage non durables</b>					
402	Savons de ménage GIFURANGUWO blanc	100	Gr	631,0	613,1
403	Savons en poudre non emballé blanc (puff)	1	Kg	5 241,9	5 059,9
404	Savons en poudre non emballé bleu (Toss)	1	Kg	7 113,1	7 113,1
406	Savons de ménage liquide local pour la vaisselle	5	Litre	16 000,0	16 000,0
408	Briquet	1	Unité	500,0	506,3
409	Allumette importée	1	Boîte	100,0	100,0
410	Bougie locale	1	Unité	500,0	584,8
411	Bougie importée	1	Unité	748,3	696,4
412	Cirage liquide Crown	100	Millilitre(s)	2 352,2	2 352,2
413	Cirage solide LUDE	40	Gr	1 500,0	1 500,0
414	Cirage solide KIWI	32	Gr	3 000,0	3 000,0
415	Brosse pour chaussures	1	Unité	1 500,0	1 500,0
416	Râclette	1	Unité	4 000,0	4 000,0
417	Brosse pour entretien maison	1	Unité	3 464,1	3 464,1
418	Balai à tige en bois	1	Unité	4 000,0	4 000,0
419	Balais à tige de palmier	1	Unité	500,0	500,0
<b>0562 -Services domestiques et services menagers</b>					
420	Salaire d'un groom logé sur place	1	mois	30 000,0	30 000,0
421	Salaire d'une bonne logé sur place	1	mois	30 000,0	30 000,0
423	Location des chaises en plastique	1	service	300,0	300,0
424	Location de paniers	1	service	300,0	300,0
<b>06 - SANTE</b>					
<b>61-Produits, appareils et matériels médicaux</b>					
<b>0611 -Produits, appareils et matériels médicaux</b>					
426	Acide acétylsalicylique comprimé 500mg	1	Comprimé	700,0	700,0
427	Albédazole	1	Comprimé	980,0	980,0
428	Métronidazole comprimé	1	Comprimé	1 651,9	1 651,9
429	Mébendazole	1	Comprimé	308,0	308,0
430	Prufene	1	Comprimé	5 000,0	5 000,0
431	Ibuprofène	1	Comprimé	732,4	732,4
432	Paracetamol	1	Comprimé	827,0	827,0
433	Efferalgan	1	Comprimé	4 326,9	4 326,9
434	Quinine:comprimé	1	Comprimé	7 240,3	7 240,3
435	Amoxiciline	1	Comprimé	1 060,7	1 060,7
436	Miconazole	1	Comprimé	1 500,0	1 500,0
437	Diclofénac	1	Comprimé	3 701,6	3 701,6
438	Glycérine	1	Comprimé	5 000,0	5 000,0
440	Eau physiologique	1	Pièce	840,9	840,9
441	Compresse stérile 10x10 cm	1	Pièce	3 873,0	3 240,4

**PRIX A LA CONSOMMATION DES MENAGES DE RUMONGE: MOIS DE MARS 2024**

Province Rumonge					
N°	Produits	Qté	Unité	févr.-24	mars-24
442	Sparadrap 5x7,5cm	1	Pièce	3 530,3	3 530,3
443	Sparadrap 5x5cm	1	Pièce	2 154,4	2 154,4
444	Alcool iodé	1	Pièce	2 710,8	2 710,8
445	Termomètre numérique	1	Pièce	8 000,0	8 000,0
<b>062 -Services ambulatoires</b>					
<b>0621 -Services médicaux et dentaires</b>					
448	Consultation Généraliste en milieu public	1	Service	3 500,0	3 500,0
449	Consultation Généraliste en milieu privé	1	Service	3 000,0	3 000,0
<b>0623 -Services paramédicaux</b>					
454	Examen de selle (Clinique publique)	1	Service	1 750,0	1 750,0
455	Examen de selle (Clinique privée)	1	Service	2 000,0	2 000,0
456	Examen de sang NFS (Clinique publique)	1	Service	5 250,0	5 250,0
457	Examen de sang NFS (Clinique privée)	1	Service	12 000,0	12 000,0
458	Radiographie d'un thorax (Clinique publique)	1	Service	6 000,0	6 000,0
459	Echographie (hôpital public)	1	Service	5 000,0	5 000,0
462	Examen d'urine (Clinique publique)	1	Service	6 450,0	6 450,0
463	Examen d'urine (Clinique privée)	1	Service	5 000,0	5 000,0
464	Service d'infirmier	1	Service	707,1	707,1
465	Etablissement d'une fiche(Clinique publique)	1	Service	2 500,0	2 500,0
466	Etablissement d'une fiche (Clinique privée)	1	Service	1 000,0	1 000,0
<b>0623 -Services hospitaliers</b>					
467	Hospitalisation dans un hôpital public (salle commune)	1	Service	2 000,0	2 000,0
468	Hospitalisation dans une clinique public (chambre individuelle)	1	Service	10 000,0	10 000,0
469	Hospitalisation dans une clinique privée (chambre individuelle)	1	Service	5 000,0	5 000,0
471	Etablissement d'une fiche d'hospitalisation (Clinique privée)	1	Service	1 500,0	1 500,0
<b>07 - TRANSPORTS</b>					
<b>072 -Dépenses d'utilisation des véhicules</b>					
<b>0721 -Pièces de rechange et accessoires</b>					
480	Pneu YANA 750x16 JS 14 PLY	1	Unité	551 245,8	551 661,6
481	Pneu Yana 750x15 12 PLY	1	Unité	238 714,2	238 321,6
482	Pneu Michelin 155 R 13 MX	1	Unité	176 064,7	178 223,3
484	Pneu pour vélo à bagage	1	Unité	28 367,8	28 367,8
485	Pneu arrière pour moto TVS	1	Unité	98 304,8	106 560,2
486	Chambre à air R14 (voiture)	1	Unité	31 305,0	35 000,0
487	Chambre à air pour vélo à bagage	1	Unité	8 139,3	8 489,6
488	Chambre à air pour moto TVS	1	Unité	10 902,7	12 000,0
489	Batterie YOKOHAMA pour automobile (voiture)	1	Unité	300 000,0	302 469,3
491	Batterie Varta 12 V 45 AH 210A	1	Unité	100 000,0	100 000,0
492	Batterie Varta 12 V 45 AH 210A	1	Unité	100 000,0	100 000,0
493	Bougie d'allumage pour automobile (voiture)	1	paquet	60 000,0	60 000,0

**PRIX A LA CONSOMMATION DES MENAGES DE RUMONGE: MOIS DE MARS 2024**

Province Rumonge					
N°	Produits	Qté	Unité	févr.-24	mars-24
494	Plaquettes de freins (voiture)	1	paquet	25 329,0	25 962,5
	<b>0722 -Carburants et lubrifiants</b>				
495	Essence	1	Litre	4 025,0	4 025,0
496	Gas-oil	1	Litre	3 950,0	3 950,0
498	Huile moteur pour véhicule à essence	1	Litre	17 248,2	17 248,2
499	Huile de frein	1	Litre	20 000,0	20 000,0
	<b>0723 -Entretien et réparations de véhicules particuliers</b>				
500	Lavage voiture	1	Service	3 000,0	3 000,0
501	Lavage d'une Jeep 4X4	1	Service	3 000,0	3 000,0
502	Collage de pneu automobile (un seul trou)	1	Service	2 000,0	2 000,0
503	Collage de pneu pour moto	1	Service	1 414,2	1 414,2
504	Vidange	1	Service	3 000,0	3 000,0
505	Remplacement de plaquettes de freins	1	Service	5 000,0	5 000,0
	<b>073 -Services de transport</b>				
	<b>0732 -Transport routier de passagers</b>				
513	Taxi-moto: petite course itinéraire libre	1	Service	1 000,0	1 000,0
514	Taxi - vélo: petite course itinéraire libre,	1	Service	300,0	300,0
516	Transport de passager de la province vers Bujumbura Mairie	1	Billet	6 745,4	6 745,4
	<b>08 - COMMUNICATION</b>				
	<b>081 -Communication</b>				
	<b>0811 -Services postaux</b>				
528	Frais d'envoi de mandat postal Intérieur du pays (mandat de 20 000 F)	1	Service	2 000,0	2 000,0
529	Envoi de Courrier (20 à 50 kg) Intérieur du pays	1	Service	11 800,0	11 800,0
530	Lettre à la poste vers l'Intérieur	1	Service	350,0	350,0
531	Lettre à la poste vers l'Afrique	1	Service	1 230,0	1 230,0
532	Lettre à la poste vers l'Europe	1	Service	1 230,0	1 230,0
	<b>0812 -Matériel de téléphonie et de télécopie</b>				
533	Poste de téléphone mobile Nokia	1	Unité	80 000,0	80 000,0
535	Téléphone mobile ITEL	1	Unité	46 469,3	46 278,7
	<b>09 - LOISIRS ET CULTURES</b>				
	<b>091 -Matériel audiovisuel, photographique et de traitement de</b>				
	<b>0911 -Appareils de réception, d'enregistrement et de reprodu</b>				
580	Radio simple	1	Unité	32 403,7	32 601,3
581	SABUFA (Sonny)	1	Unité	150 000,0	150 000,0
588	Lecteur DVD	1	Unité	75 000,0	75 000,0
	<b>0913 -Matériel de traitement de l'information et supports d'eri</b>				
600	Carte Mémoire (2 GB)	1	Unité	8 000,0	8 000,0
	<b>093 -Autres articles et matériel de loisirs, de jardinage et anim</b>				
	<b>0931 -Jeux et jouets, passe-temps et articles de sport et diver</b>				
601	Voiture (jouet	1	Unité	3 324,7	3 825,9
602	Carte (Titanique)	1	Paquet	736,0	736,0
603	Ballon en plastique pour enfant	1	Unité	3 158,2	3 158,2

**PRIX A LA CONSOMMATION DES MENAGES DE RUMONGE: MOIS DE MARS 2024**

Province Rumonge					
N°	Produits	Qté	Unité	févr.-24	mars-24
<b>0933 -Produits pour jardins, plantes et fleurs, animaux de cor</b>					
604	Engrais chimique - NPK	1	Kg	1 500,0	1 500,0
605	Engrais chimique - Urée	1	Kg	1 600,0	1 600,0
606	Engrais chimique - DAP	1	Kg	1 500,0	1 500,0
607	Engrais chimique -Kcl	1	Kg	1 500,0	1 500,0
<b>094 -Services récréatifs et culturels</b>					
<b>0941 -Services récréatifs et sportifs et services culturels</b>					
610	Abonnement à des chaînes Télé ou radio (bouquet basic)	1	Mois	19 500,0	19 500,0
611	Services de photographe (développement, tirage) série de 8 photos passeport	1	Photos	3 966,0	3 966,0
612	Services de photographe (développement, tirage) série de 2 photos carte postal en couleur	1	Photos	1 224,7	1 224,7
<b>095 -Journaux, livres et articles de papeterie</b>					
<b>0954 -Papeterie et matériel de dessin et imprimes divers</b>					
623	Cahier de 48 feuilles quadrillé	1	Unité	1 379,4	1 385,3
624	Cahier de 60 feuilles quadrillé	1	Unité	1 700,0	1 600,0
625	Cahier de 100 feuilles quadrillé	1	Unité	1 920,4	2 149,4
626	Stylos à bille	1	Unité	591,6	591,6
627	Registre quadrillé	1	Unité	8 414,2	8 414,2
628	Reliure avec carton simple	1	Unité	1 500,0	1 500,0
629	Reliure avec carton et transparent	1	Unité	2 000,0	2 000,0
630	Rame de papier double A	1	Paquet	20 142,7	20 142,7
631	Enveloppes sac A4	1	Unité	387,3	387,3
632	Enveloppes par avion petite dimension	1	Unité	122,5	122,5
634	Late en plastic transparent	1	Unité	700,0	700,0
635	Boîte mathématique	1	Boîte	2 425,5	2 300,0
636	Boîte de couleur petit format	1	Boîte	1 200,0	1 200,0
<b>10 - ENSEIGNEMENT</b>					
<b>101 -Enseignement pré-élémentaire et primaire</b>					
<b>1011 -Enseignement pré-élémentaire et primaire</b>					
640	Frais de scolarité jardin d' enfants ou maternelle privée	1	Trimestre;	55 987,7	55 987,7
<b>102 -Enseignement secondaire</b>					
<b>1021 -Enseignement secondaire</b>					
642	Frais de scolarité dans une école secondaire publique	1	Trimestre;	7 000,0	7 000,0
643	Frais de scolarité dans une école secondaire privée	1	Trimestre;	47 622,0	47 622,0
645	Frais de scolarité dans le supérieur privée : Droit/Economie	1	Trimestre;	90 000,0	90 000,0
646	Frais de scolarité dans le supérieur privée : Informatique	1	Trimestre;	90 000,0	90 000,0

**PRIX A LA CONSOMMATION DES MENAGES DE RUMONGE: MOIS DE MARS 2024**

Province Rumonge					
N°	Produits	Qté	Unité	févr.-24	mars-24
<b>11 - RESTAURANTS ET HÔTELS</b>					
<b>111 -Services de restauration</b>					
<b>1111 -Restaurants, cafés et établissements similaires</b>					
650	Petit-déjeuner hors ménage: (agatoke)	1	Service	2 000,0	2 000,0
651	Petit-déjeuner hors ménage (sandwich simple +thé noir)	1	Service	500,0	500,0
652	Petit-déjeuner hors ménage (sandwich simple +thé au lait)	1	Service	700,0	700,0
653	Lait frais au cafétériat	500	Millilitre(s)	1 400,0	1 400,0
654	Sandwich au cafétariat	100	Gr	681,9	741,1
655	Tasse de thé noir	1	Tasse(s)	300,0	300,0
656	Tasse de thé au lait	1	Tasse(s)	500,0	500,0
657	Omlettes nature (2 œufs)	1	Service	3 000,0	3 000,0
658	Repas (Haricot + Riz) dans un restaurant	1	Service	1 414,2	1 414,2
659	Repas (Haricot + Banane ou pomme de terre) dans un restaurant	1	Service	1 414,2	1 414,2
660	Repas (petit pois frais+ Banane ou pomme de terre) dans un restaurant	1	Service	2 823,1	2 656,6
661	Repas (Pâte+viande) dans un restaurant.	1	Service	2 236,1	2 236,1
662	Brochettes simple de viande de chèvre	1	Service	2 131,7	2 131,7
663	Brochettes de viande de chèvre accompagné	1	Service	4 308,9	4 160,2
664	Brochettes simple de viande de vache	1	Service	2 000,0	2 000,0
665	Brochettes de viande de vache accompagné	1	Service	3 825,9	4 000,0
666	Brochettes simple de poisson	1	Service	3 684,0	3 465,7
667	Brochettes accompagné de poisson	1	Service	7 000,0	7 000,0
668	Quart de poulet	1	Service	13 276,1	12 324,5
669	Ragoût	1	Service	13 276,1	12 000,0
670	Jaret	1	Service	10 000,0	10 000,0
671	Mchopo	1	Service	5 000,0	5 000,0
672	Bière Amstel Blonde 65 Cl dans un cabaret	65	Centilitre(s)	3 000,0	3 000,0
673	Bière Amstel Bock 33 Cl au cabaret	33	Centilitre(s)	2 600,0	2 600,0
674	Bière Primus 72 Cl au cabaret	72	Centilitre(s)	2 200,0	2 200,0
675	Bière Primus 50 Cl (AKABAJU) au cabaret	50	Centilitre(s)	1 700,0	1 700,0
676	Vin de banane INSONGO au cabaret	75	Centilitre(s)	1 500,0	1 500,0
677	Vin de banane RUGOMBO/URWARWA au cabaret	75	Centilitre(s)	800,0	800,0
678	Vin rouge au cabaret (Drosty 375 ml)	375	Centilitre(s)	19 060,9	19 060,9
679	Vin blanc martini blanc (1l) au cabaret	1	Litre	18 000,0	18 000,0
680	(whisky J&B au cabaret	1	Litre	125 499,0	125 499,0
681	Vin de messe au cabaret	75	Centilitre(s)	50 000,0	50 000,0
683	Heineken 33 cl au cabaret	33	Centilitre(s)	7 923,9	8 000,0
684	Bière NYONGERA 72 Cl dans cabaret	72	Centilitre(s)	1 700,0	1 700,0
685	Bière de sorgho	75	Centilitre(s)	700,0	700,0
686	Boissons gazeuse en bouteille en verre au cabarêt (Fanta)	300	Millilitre(s)	1 500,0	1 500,0
<b>112 -Services d'hébergement</b>					
<b>1121 -Hôtels et services d'hébergement</b>					
689	Chambre dans un hôtel simple (sanitaire interne dans la chambre)	1	Nuit(s)	10 741,0	10 977,2



**PRIX A LA CONSOMMATION DES MENAGES DE RUMONGE: MOIS DE MARS 2024**

Province Rumonge					
N°	Produits	Qté	Unité	févr.-24	mars-24
690	Chambre dans un hôtel simple (sanitaire externe de la chambre)	1	Nuit(s)	8 000,0	8 000,0
<b>12 - BIENS ET SERVICES DIVERS</b>					
<b>121 -Soins corporels</b>					
<b>1211 -Salons de coiffure et instituts de soins et de beauté</b>					
691	Coupe ordinaire pour homme, Avec tondeuse électrique	1	Service	1 016,4	1 016,4
692	Coupe ordinaire pour dame	1	Service	1 621,2	1 621,2
693	Coupe carré pour dame	1	Service	4 326,7	4 326,7
694	Coupe cheveux lisse pour dame	1	Service	1 988,2	1 988,2
695	Coiffure lisse simple et lavage	1	Service	3 659,3	3 659,3
696	Coiffure moderne et lavage	1	Service	5 661,9	5 661,9
697	Coiffure sans lavage	1	Service	3 000,0	3 000,0
698	Défrisage des cheveux (main d'œuvre seulement)	1	Service	4 286,3	4 286,3
699	Défrisage des cheveux (produit+main d'œuvre)	1	Service	13 831,3	13 831,3
700	Tresse natte	1	Service	13 000,0	13 000,0
701	Tresse mèches longues	1	Service	15 000,0	15 000,0
<b>1213 -Autres appareils electriques ou non et articles pour so</b>					
702	Brosse à dent: White dent	1	Unité	800,0	800,0
703	Peigne à cheveux lisses en plastic	1	Unité	500,0	564,6
704	Peigne à cheveux naturels en plastic	1	Unité	500,0	500,0
705	Coupe à ongles	1	Unité	518,6	500,0
706	Lame de rasoir TATRA	1	Unité	200,0	228,7
707	Rasoir Bic	1	Unité	685,3	746,3
708	Pâte dentifrice Colgate (Herbal) 100ml	100	Millilitre(s)	3 500,0	3 500,0
709	Pâte dentifrice White dent 190g	190	Gr	4 500,0	4 500,0
711	Lait de toilette local COPAR (Citron 500ml)	500	Millilitre(s)	7 329,5	7 500,0
712	Lait de toilette importé (Revlon 600ml)	600	Millilitre(s)	15 000,0	15 831,6
714	Movit (lait 260ml)	260	Millilitre(s)	4 743,4	5 000,0
715	Familial savonor	200	Gr	2 414,8	2 462,8
716	Shaza savonor	150	Gr	1 875,0	1 934,6
717	Orissa savonor	100	Gr	1 420,2	1 373,2
718	Savon de toilette GIV	80	Gr	1 224,7	1 328,9
721	Savon médicinal local Muganga	85	Gr	1 421,8	1 341,6
722	Dettol importé (savon)	100	Gr	2 500,0	2 500,0
723	Parfums pour Femme (innocence original)	18	Millilitre(s)	6 000,0	6 000,0
724	Vernis simple 18ml	18	Millilitre(s)	1 500,0	1 500,0
725	Rouge à lèvres	8	Gr	1 129,2	1 200,0
726	Papier hygiénique de bonne qualité (blanc)	1	Rouleau	1 682,9	1 682,9
727	Papier hygiénique de moyenne qualité (rose)	1	Rouleau	2 000,0	2 000,0
728	Couches jetables Pamper's pour bébé de 3 a 6 kilos	1	Unité	547,7	547,7
729	Poudre compact (fond de teint 17 gr)	17	Gr	1 782,6	1 500,0
730	Poudre blanc vestline	100	Gr	1 681,8	1 515,7
731	Tampons hygiéniques (Cotex Feathers)	1	Paquet	3 240,4	3 240,4

**PRIX A LA CONSOMMATION DES MENAGES DE RUMONGE: MOIS DE MARS 2024**

Province Rumonge					
N°	Produits	Qté	Unité	févr.-24	mars-24
	<b>123 -Effets personnels n.c.a</b>				
	<b>1232 -Autres effets personnels</b>				
735	Sacoche	1	Unité	27 386,1	27 386,1
736	Valise à roulette	1	Unité	52 942,6	52 942,6
737	Valise simple	1	Unité	40 000,0	40 000,0
738	Sac à dos	1	Unité	35 288,2	36 021,6
739	Parapluies droits	1	Unité	8 868,1	8 788,6
740	Parapluies pliants	1	Unité	12 883,2	12 805,3
741	Sac à main en similicuir	1	Unité	28 125,5	28 402,7
743	lunettes solaires pour homme bas de gamme	1	Unité	3 465,7	3 465,7
744	Porte-monnaie en similicuir	1	Unité	2 500,0	2 500,0
745	Cercueils ordinaire pour adulte	1	Unité	100 000,0	100 000,0
746	Cercueils ordinaire pour enfants (0 - 5 ans)	1	Unité	30 000,0	30 000,0
	<b>124 -Protection sociale et assurance</b>				
	<b>1241 -Protection sociale et assurances</b>				
747	Assurance automobile personnel affaire et promenade	1	Service	31 462,3	31 462,3
748	Assurance motocyclette affaire et promenade	1	Service	31 462,3	31 462,3
	<b>127 -Autres services n.c.a</b>				
	<b>1271 -Autres services n.c.a.</b>				
752	Frais de moulin manioc	1	Service	50,0	50,0
753	Frais de moulin maïs	1	Service	109,5	109,5
756	Frais d'établissement d'un extrait de naissance	1	Service	1 000,0	1 000,0
757	Frais d'établissement d'un extait de mariage	1	Service	1 000,0	1 000,0
758	Frais d'établissement d'Extrait d'acte de décès	1	Service	1 000,0	1 000,0
759	Frais d'établissement d'une attestation d'état civil	1	Service	500,0	500,0
760	Frais d'établissemnt d'une attestation résidence	1	Service	2 000,0	2 000,0
761	Frais d'établissement d'une attestation d'identité complète	1	Service	500,0	500,0
765	Frais de délivrance de Carte Nationale d'Identité	1	Service	1 000,0	1 000,0
767	Frais de conservation de dépouille à la morgue	1	Service	20 000,0	20 000,0