

<b>TABLE DES MATIERES .....</b>	<b>Page</b>
<b>Table des matières .....</b>	<b>i-viii</b>
<b>Avant-Propos .....</b>	<b>0</b>
<b>Indice National des Prix à la consommation .....</b>	<b>1-28</b>
<b>I. Inflation moyenne annuelle .....</b>	<b>1</b>
<b>I.1 Inflation globale .....</b>	<b>1</b>
<b>I.2 Inflation sous-jacente .....</b>	<b>2</b>
<b>I.3 Inflation des produits alimentaires .....</b>	<b>2</b>
<b>I.4 Evolution de l'inflation annuelle des six dernière années .....</b>	<b>2</b>
<b>I.5 Evolution de la contribution en inflation annuel de certains groupes de produits .....</b>	<b>2</b>
<b>II. Inflation en glissement annuel .....</b>	<b>4</b>
<b>II.1 Inflation globale .....</b>	<b>4</b>
<b>II.2 Inflation en glissement annuel sous-jacent .....</b>	<b>5</b>
<b>II.3 Inflation des produits alimentaires.....</b>	<b>5</b>
<b>II.4 Evolution de l'inflation en glissement annuel des six dernières années .....</b>	<b>5</b>
<b>II.5 Evolution de la contribution en inflation du glissement annuel de certains groupes produits .....</b>	<b>5</b>
<b>III. Inflation mensuelle .....</b>	<b>6</b>
<b>III.1 Inflation globale .....</b>	<b>6</b>
<b>III.2 Inflation mensuel sous-jacent .....</b>	<b>7</b>
<b>III.3 Evolution de l'indice mensuel des 4 dernières années .....</b>	<b>7</b>
<b>IV. Indices des nomenclatures secondaires.....</b>	<b>7</b>
<b>V. Indice national et Indices provinciaux .....</b>	<b>8</b>
<b>Note méthodologique .....</b>	<b>28</b>
<b>Prix à la Consommation des Ménages de Bujumbura Mairie .....</b>	<b>29-48</b>
<b>01. Produits alimentaires et boissons non alcoolisées.....</b>	<b>29</b>
<b>02. Boissons alcoolisées, tabac .....</b>	<b>32</b>
<b>03. Articles d'habillement et articles chaussants .....</b>	<b>32</b>
<b>04. Logement, eau, électricité, gaz et autres combustibles .....</b>	<b>35</b>
<b>05. Ameublement, équipement ménager et entretien courant de la maison .....</b>	<b>37</b>

<b>06. Santé</b> .....	<b>39</b>
<b>07. Transports</b> .....	<b>40</b>
<b>08. Communications</b> .....	<b>42</b>
<b>09. Loisirs et culture</b> .....	<b>43</b>
<b>10. Enseignement, Éducation</b> .....	<b>44</b>
<b>11. Hôtellerie, cafés, restauration</b> .....	<b>45</b>
<b>12. Biens et services divers</b> .....	<b>46</b>
<b>Prix à la Consommation des Ménages de Bubanza</b> .....	<b>49-66</b>
<b>01. Produits alimentaires et boissons non alcoolisées</b> .....	<b>49</b>
<b>02. Boissons alcoolisées, tabac</b> .....	<b>52</b>
<b>03. Articles d’habillement et articles chaussants</b> .....	<b>52</b>
<b>04. Logement, eau, électricité, gaz et autres combustibles</b> .....	<b>55</b>
<b>05. Ameublement, équipement ménager et entretien courant de la maison</b> .....	<b>57</b>
<b>06. Santé</b> .....	<b>59</b>
<b>07. Transports</b> .....	<b>60</b>
<b>08. Communications</b> .....	<b>61</b>
<b>09. Loisirs et culture</b> .....	<b>61</b>
<b>10. Enseignement, Éducation</b> .....	<b>62</b>
<b>11. Hôtellerie, cafés, restauration</b> .....	<b>63</b>
<b>12. Biens et services divers</b> .....	<b>64</b>
<b>Prix à la Consommation des Ménages de Bujumbura</b> .....	<b>67-79</b>
<b>01. Produits alimentaires et boissons non alcoolisées</b> .....	<b>67</b>
<b>02. Boissons alcoolisées, tabac</b> .....	<b>69</b>
<b>03. Articles d’habillement et articles chaussants</b> .....	<b>69</b>
<b>04. Logement, eau, électricité, gaz et autres combustibles</b> .....	<b>72</b>
<b>05. Ameublement, équipement ménager et entretien courant de la maison</b> .....	<b>73</b>
<b>06. Santé</b> .....	<b>74</b>
<b>07. Transports</b> .....	<b>75</b>
<b>08. Communications</b> .....	<b>76</b>
<b>09. Loisirs et culture</b> .....	<b>76</b>
<b>10. Enseignement, Éducation</b> .....	<b>77</b>
<b>11. Hôtellerie, cafés, restauration</b> .....	<b>77</b>

12. Biens et services divers .....	78
<b>Prix à la Consommation des Ménages de Bururi .....</b>	<b>80-92</b>
01. Produits alimentaires et boissons non alcoolisées.....	80
02. Boissons alcoolisées, tabac .....	82
03. Articles d’habillement et articles chaussants .....	82
04. Logement, eau, électricité, gaz et autres combustibles .....	85
05. Ameublement, équipement ménager et entretien courant de la maison .....	85
06. Santé .....	87
07. Transports .....	88
08. Communications .....	89
09. Loisirs et culture .....	89
10. Enseignement, Éducation .....	89
11. Hôtellerie, cafés, restauration.....	90
12. Biens et services divers .....	91
<b>Prix à la Consommation des Ménages de Cankuzo .....</b>	<b>93-106</b>
01. Produits alimentaires et boissons non alcoolisées.....	93
02. Boissons alcoolisées, tabac .....	95
03. Articles d’habillement et articles chaussants .....	96
04. Logement, eau, électricité, gaz et autres combustibles .....	98
05. Ameublement, équipement ménager et entretien courant de la maison .....	100
06. Santé .....	102
07. Transports .....	102
08. Communications .....	103
09. Loisirs et culture .....	103
10. Enseignement, Éducation .....	104
11. Hôtellerie, cafés, restauration.....	104
12. Biens et services divers .....	105
<b>Prix à la Consommation des Ménages de Cibitoke .....</b>	<b>108-119</b>
01. Produits alimentaires et boissons non alcoolisées.....	108
02. Boissons alcoolisées, tabac .....	110
03. Articles d’habillement et articles chaussants .....	110
04. Logement, eau, électricité, gaz et autres combustibles .....	113
05. Ameublement, équipement ménager et entretien courant de la maison .....	113

<b>06. Santé .....</b>	<b>115</b>
<b>07. Transports .....</b>	<b>116</b>
<b>08. Communications .....</b>	<b>116</b>
<b>09. Loisirs et culture .....</b>	<b>116</b>
<b>10. Enseignement, Éducation .....</b>	<b>117</b>
<b>11. Hôtellerie, cafés, restauration.....</b>	<b>117</b>
<b>12. Biens et services divers .....</b>	<b>118</b>
<b>Prix à la Consommation des Ménages de Gitega .....</b>	<b>120-139</b>
<b>01. Produits alimentaires et boissons non alcoolisées.....</b>	<b>120</b>
<b>02. Boissons alcoolisées, tabac .....</b>	<b>123</b>
<b>03. Articles d’habillement et articles chaussants .....</b>	<b>123</b>
<b>04. Logement, eau, électricité, gaz et autres combustibles .....</b>	<b>126</b>
<b>05. Ameublement, équipement ménager et entretien courant de la maison .....</b>	<b>128</b>
<b>06. Santé .....</b>	<b>130</b>
<b>07. Transports .....</b>	<b>131</b>
<b>08. Communications .....</b>	<b>133</b>
<b>09. Loisirs et culture .....</b>	<b>134</b>
<b>10. Enseignement, Éducation .....</b>	<b>135</b>
<b>11. Hôtellerie, cafés, restauration.....</b>	<b>136</b>
<b>12. Biens et services divers .....</b>	<b>137</b>
<b>Prix à la Consommation des Ménages de Karusi .....</b>	<b>140-153</b>
<b>01. Produits alimentaires et boissons non alcoolisées.....</b>	<b>140</b>
<b>02. Boissons alcoolisées, tabac .....</b>	<b>142</b>
<b>03. Articles d’habillement et articles chaussants .....</b>	<b>143</b>
<b>04. Logement, eau, électricité, gaz et autres combustibles .....</b>	<b>145</b>
<b>05. Ameublement, équipement ménager et entretien courant de la maison .....</b>	<b>146</b>
<b>06. Santé .....</b>	<b>147</b>
<b>07. Transports .....</b>	<b>148</b>
<b>08. Communications .....</b>	<b>149</b>
<b>09. Loisirs et culture .....</b>	<b>149</b>
<b>10. Enseignement, Éducation .....</b>	<b>150</b>
<b>11. Hôtellerie, cafés, restauration.....</b>	<b>150</b>
<b>12. Biens et services divers .....</b>	<b>151</b>

<b>Prix à la Consommation des Ménages de Kayanza .....</b>	<b>154-169</b>
01. Produits alimentaires et boissons non alcoolisées.....	154
02. Boissons alcoolisées, tabac .....	157
03. Articles d'habillement et articles chaussants .....	157
04. Logement, eau, électricité, gaz et autres combustibles .....	160
05. Ameublement, équipement ménager et entretien courant de la maison .....	161
06. Santé .....	163
07. Transports .....	164
08. Communications .....	165
09. Loisirs et culture .....	165
10. Enseignement, Éducation .....	167
11. Hôtellerie, cafés, restauration.....	167
12. Biens et services divers .....	168
<b>Prix à la Consommation des Ménages de Kirundo .....</b>	<b>170-186</b>
01. Produits alimentaires et boissons non alcoolisées.....	170
02. Boissons alcoolisées, tabac .....	173
03. Articles d'habillement et articles chaussants .....	173
04. Logement, eau, électricité, gaz et autres combustibles .....	176
05. Ameublement, équipement ménager et entretien courant de la maison .....	177
06. Santé .....	180
07. Transports .....	180
08. Communications .....	181
09. Loisirs et culture .....	182
10. Enseignement, Éducation .....	183
11. Hôtellerie, cafés, restauration.....	183
12. Biens et services divers .....	184
<b>Prix à la Consommation des Ménages de Makamba .....</b>	<b>187-202</b>
01. Produits alimentaires et boissons non alcoolisées.....	187
02. Boissons alcoolisées, tabac .....	189
03. Articles d'habillement et articles chaussants .....	190
04. Logement, eau, électricité, gaz et autres combustibles .....	193
05. Ameublement, équipement ménager et entretien courant de la maison .....	195
06. Santé .....	196

07. Transports .....	197
08. Communications .....	198
09. Loisirs et culture .....	198
10. Enseignement, Éducation .....	199
11. Hôtellerie, cafés, restauration.....	199
12. Biens et services divers .....	200
<b>Prix à la Consommation des Ménages de Muramvya .....</b>	<b>203-216</b>
01. Produits alimentaires et boissons non alcoolisées.....	203
02. Boissons alcoolisées, tabac .....	205
03. Articles d'habillement et articles chaussants .....	205
04. Logement, eau, électricité, gaz et autres combustibles .....	208
05. Ameublement, équipement ménager et entretien courant de la maison .....	209
06. Santé .....	211
07. Transports .....	212
08. Communications .....	213
09. Loisirs et culture .....	213
10. Enseignement, Éducation .....	214
11. Hôtellerie, cafés, restauration.....	214
12. Biens et services divers .....	215
<b>Prix à la Consommation des Ménages de Musinga .....</b>	<b>217-231</b>
01. Produits alimentaires et boissons non alcoolisées.....	217
02. Boissons alcoolisées, tabac .....	219
03. Articles d'habillement et articles chaussants .....	220
04. Logement, eau, électricité, gaz et autres combustibles .....	223
05. Ameublement, équipement ménager et entretien courant de la maison .....	224
06. Santé .....	226
07. Transports .....	227
08. Communications .....	227
09. Loisirs et culture .....	228
10. Enseignement, Éducation .....	229
11. Hôtellerie, cafés, restauration.....	229
12. Biens et services divers .....	230
<b>Prix à la Consommation des Ménages de Mwaro .....</b>	<b>232-245</b>

01. Produits alimentaires et boissons non alcoolisées.....	232
02. Boissons alcoolisées, tabac .....	234
03. Articles d’habillement et articles chaussants .....	234
04. Logement, eau, électricité, gaz et autres combustibles .....	237
05. Ameublement, équipement ménager et entretien courant de la maison .....	238
06. Santé .....	240
07. Transports .....	241
08. Communications .....	241
09. Loisirs et culture .....	242
10. Enseignement, Éducation .....	242
11. Hôtellerie, cafés, restauration.....	243
12. Biens et services divers .....	244
<b>Prix à la Consommation des Ménages de Ngozi .....</b>	<b>246-263</b>
01. Produits alimentaires et boissons non alcoolisées.....	246
02. Boissons alcoolisées, tabac .....	249
03. Articles d’habillement et articles chaussants .....	249
04. Logement, eau, électricité, gaz et autres combustibles .....	252
05. Ameublement, équipement ménager et entretien courant de la maison .....	254
06. Santé .....	256
07. Transports .....	257
08. Communications .....	258
09. Loisirs et culture .....	258
10. Enseignement, Éducation .....	259
11. Hôtellerie, cafés, restauration.....	260
12. Biens et services divers .....	261
<b>Prix à la Consommation des Ménages de Rutana .....</b>	<b>264-278</b>
01. Produits alimentaires et boissons non alcoolisées.....	264
02. Boissons alcoolisées, tabac .....	266
03. Articles d’habillement et articles chaussants .....	266
04. Logement, eau, électricité, gaz et autres combustibles .....	269
05. Ameublement, équipement ménager et entretien courant de la maison .....	270
06. Santé .....	272
07. Transports .....	273

08. Communications .....	274
09. Loisirs et culture .....	274
10. Enseignement, Éducation .....	275
11. Hôtellerie, cafés, restauration.....	275
12. Biens et services divers .....	276
<b>Prix à la Consommation des Ménages de Ruyigi .....</b>	<b>279-295</b>
01. Produits alimentaires et boissons non alcoolisées.....	279
02. Boissons alcoolisées, tabac .....	282
03. Articles d’habillement et articles chaussants .....	282
04. Logement, eau, électricité, gaz et autres combustibles .....	285
05. Ameublement, équipement ménager et entretien courant de la maison .....	286
06. Santé .....	288
07. Transports .....	289
08. Communications .....	290
09. Loisirs et culture .....	290
10. Enseignement, Éducation .....	292
11. Hôtellerie, cafés, restauration.....	292
12. Biens et services divers .....	293
<b>Prix à la Consommation des Ménages de Rumonge .....</b>	<b>296-311</b>
01. Produits alimentaires et boissons non alcoolisées.....	296
02. Boissons alcoolisées, tabac .....	299
03. Articles d’habillement et articles chaussants .....	299
04. Logement, eau, électricité, gaz et autres combustibles .....	302
05. Ameublement, équipement ménager et entretien courant de la maison .....	303
06. Santé .....	305
07. Transports .....	306
08. Communications .....	307
09. Loisirs et culture .....	307
10. Enseignement, Éducation .....	308
11. Hôtellerie, cafés, restauration.....	309
12. Biens et services divers .....	310



## **0.Avant-propos**

L'Institut National de la Statistique du Burundi « INSBU » a le plaisir de mettre à la disposition des utilisateurs le Bulletin Mensuel des Prix moyens à la Consommation. La liste des produits contenant dans le présent bulletin Mensuel est celle des 18 provinces (Bubanza, Bujumbura, Bururi, Cankuzo, Cibitoke, Gitega, Karusi, Kayanza, Kirundo, Makamba, Muramvya, Muyinga, Mwaro, Ngozi, Rumonge, Rutana, Ruyigi et Bujumbura Mairie) qui est publié à partir de mai 2018.

L'indice (base 100 en 2016/2017) imprimé dans ce bulletin est une rénovation de l'ancien indice qui avait comme base 100 en décembre 2013. Il couvre tout le territoire national tant en milieu urbain que rural. Les pondérations dérivent de l'enquête sur les conditions de vie des ménages (ECVMB2013/2014-Volet dépenses).

Les indices d'agrégats élémentaires sont des indices de Jevons. Les indices de niveau supérieurs sont des indices de Laspeyres. L'indice national est un indice pondéré des indices provinciaux des 18 provinces du Burundi. Les indices nationaux sont disponibles à partir des indices des postes de consommation.

## I. Inflation moyenne annuelle

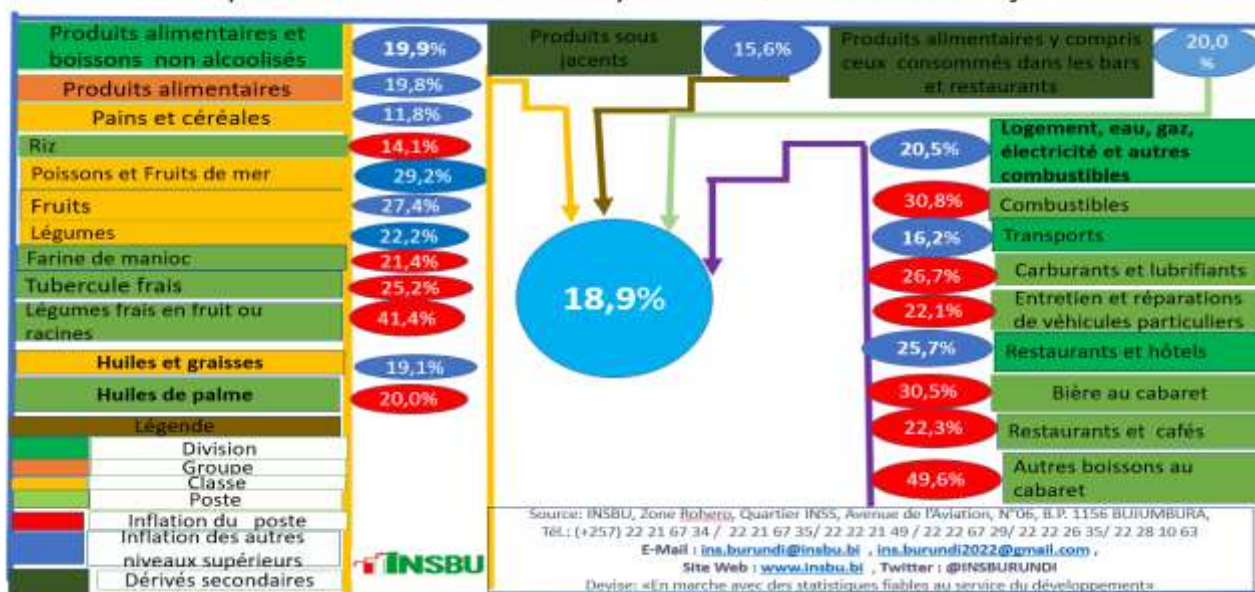
### I.1 Inflation globale

L'inflation moyenne annuelle est définie comme suit :

$$\frac{\text{Indice moyen des 12 mois passés } (m - 12) - \text{indice moyen des 12 mois précédents } (m' - 12)}{\text{Indice moyen des 12 mois précédents } (m' - 12)}$$

Où m= le mois de l'année actuelle et m'= mois de l'année passée.

#### Résumé explicatif de l'inflation en moyenne annuelle du mois de juillet 2024



Comme l'on montre le schéma ci haut, l'inflation en moyenne annuelle du mois de juillet 2024 s'élève à +18,9% contre +19,4% le mois de juin 2024.

L'inflation annuelle de +18,9 % est due aux prix des produits alimentaires qui enregistrent une hausse de 19,8% dont principalement :

- Les pains et céréales qui enregistrent une hausse de 11,8% composés essentiellement du riz en hausse de 14,1%.
- Les huiles et graisses qui enregistrent une hausse de 19,1% composés essentiellement de l'huile de palme en hausse de 20,0% ;
- Les légumes qui enregistrent une hausse de 22,2% composés essentiellement de la farine de manioc, tubercules frais et des légumes frais en fruit ou racines en hausse respectivement de 21,4%, 25,2% et 41,4% ;
- Les fruits qui enregistrent une hausse de 27,4% ;
- Les poissons et fruits de mer qui enregistrent une hausse de 29,2%.

Les produits non alimentaires qui ont contribué à la hausse de cette inflation sont essentiellement : Logement, eau, gaz, électricité et autres combustibles, Transports et Restaurants et hôtels qui sont en hausse respectivement 20,5%, 16,2% et 25,7% dont principalement :

- Les restaurants et cafés en hausse de 22,3% ;
- Les bières au cabaret en hausse de 30,5% ;
- Autres boissons au cabaret en hausse de 49,6% ;
- Les combustibles en hausse de 30,8% ;

- Carburants et lubrifiants en hausse de 26,7 % ;
- Entretien et réparations de véhicules particuliers en hausse de 22,1%.

Les douze fonctions de la classification internationale des fonctions de la consommation individuelle (COICOP) qui composent l'IPC ont enregistré les variations moyennes annuelles suivantes :

Produits alimentaires et boissons non alcoolisées (+19,9%) ; Boissons alcoolisées et Tabac (+25,4%) ; Habillement et Chaussures (+17,4%) ; Logement, eau, électricité, gaz et autres combustibles (+20,5%) ; Ameublement, équipement ménager et entretien courant de la maison (+15,4%) ; Santé (+8,0%) ; Transport (+16,2%) ; Communication (+4,6%) ; loisirs et culture (+14,0%) ; Enseignement, éducation (+12,8%), Hôtellerie, cafés, restauration (+25,7%) et Autres biens et services (+13,3%).

## I.2 Inflation sous-jacente

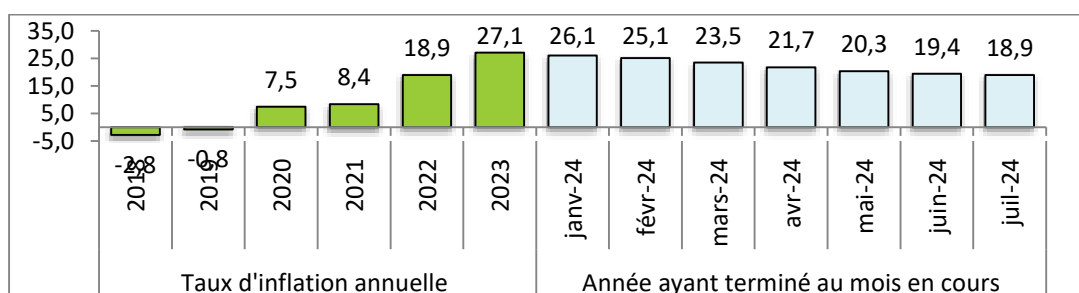
Le taux d'inflation annuel sous- jacent s'établit à +15,6% en juillet 2024. Au cours de l'année ayant pris fin en juillet 2024, le taux d'inflation moyen annuel mesuré par l'indice sous-jacent (indice hors carburant, énergie et produits frais) s'établit à 15,6% contre 15,4% % le mois précédent

## I.3 Inflation des produits alimentaires

Le taux d'inflation des produits alimentaires s'établit à +19,8% en juillet 2024. Au cours de l'année ayant pris fin en juillet 2024, le taux d'inflation moyen annuel mesuré par l'indice des produits alimentaires (non compris les boissons non alcoolisées et service des restaurations) s'établit à +19,8% contre 21,2% % le mois précédent.

## I.4 Evolution de l'inflation annuelle des six dernières années

Graphique 1 : Taux d'inflation annuel des six dernières années



## I.5 Evolution de la contribution en inflation annuelle de certains groupes des produits

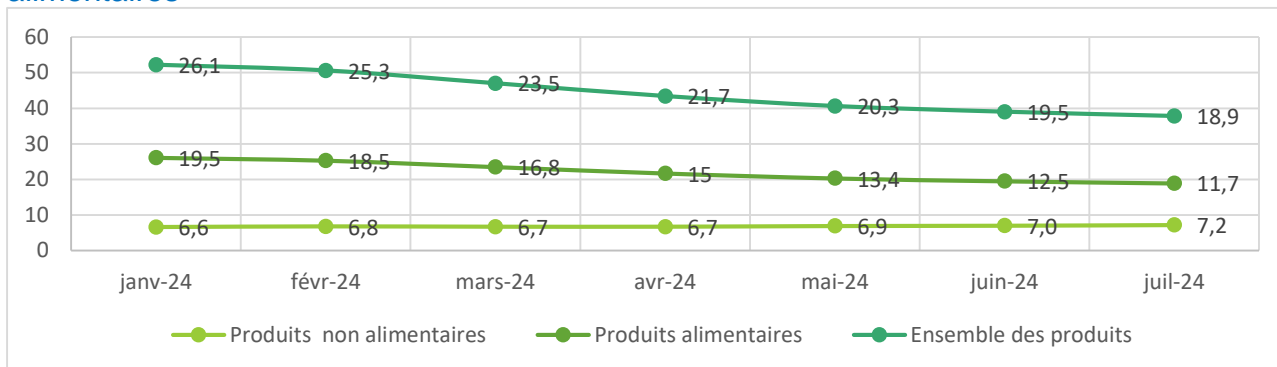
La contribution en inflation annuelle des groupes de produits est définie :

$$(Poids) \frac{\text{Indice moyen du groupe de produits des 12 mois passés } (m - 12) - \text{Indice moyen du groupe de produits des 12 mois précédents } (m' - 12)}{\text{Indice moyen global des 12 mois précédents } (m' - 12)}$$

Où m= le mois de l'année actuelle, m'= mois de l'année passée et « poids » est la pondération du groupe des produits considérés.

### I.5.1 Contribution de l'inflation en moyenne annuelle des produits alimentaires et non alimentaires au mois de juillet 2024

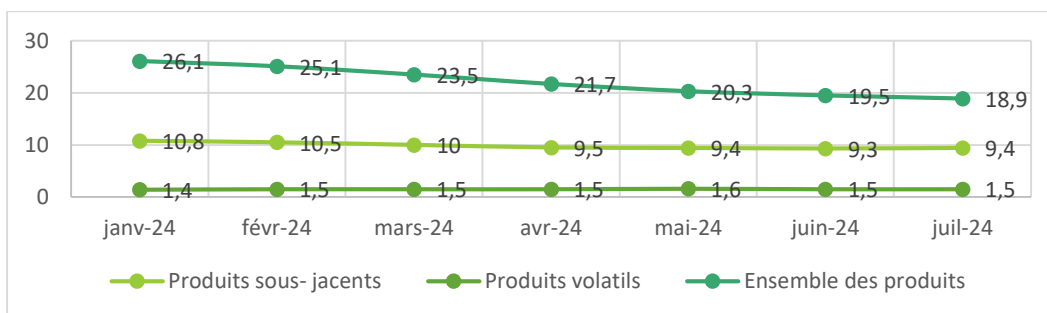
Graphique 2 : Evolution de la contribution de l'inflation des produits alimentaires et non alimentaires



Le graphique précédent montre que la contribution de l'inflation en moyenne annuelle pour les produits alimentaires restent toujours supérieurs à celle des produits non alimentaires jusqu'à ce mois de juillet 2024. Pourtant, il est à constater que cet écart va en diminuant jusqu'à ce mois de juillet 2024 du fait que la tendance de la contribution des produits non alimentaires est à la hausse par rapport à celle des produits alimentaires.

### I.5.2 Contribution de l'inflation en moyenne annuelle des produits sous-jacents et volatils au mois de juillet 2024

Graphique 3 : Evolution de la contribution de l'inflation des produits sous-jacents et volatils



**Le graphique n°3 montre la contribution de l'inflation en moyenne annuelle des produits sous-jacents et volatils où les produits sous-jacents sont les produits hors carburant, énergie et produits frais alors que les produits volatils considérés en haut sont le carburant, énergie et autres combustibles.**

Dans ce graphique, il est à constater que le comportement de la contribution de l'inflation des produits sous-jacents est semblable de l'inflation globale jusqu'à ce mois de juillet 2024 du fait que leur tendance va à la baisse jusqu'à ce mois de juillet 2024. Par contre, le comportement de la contribution de l'inflation des produits volatils (composés par du carburant, énergie et autres combustibles) est contraire à celle des produits sous-jacents car sa tendance reste en peu constante jusqu'à ce mois de juillet 2024.

## II. Inflation en glissement annuel

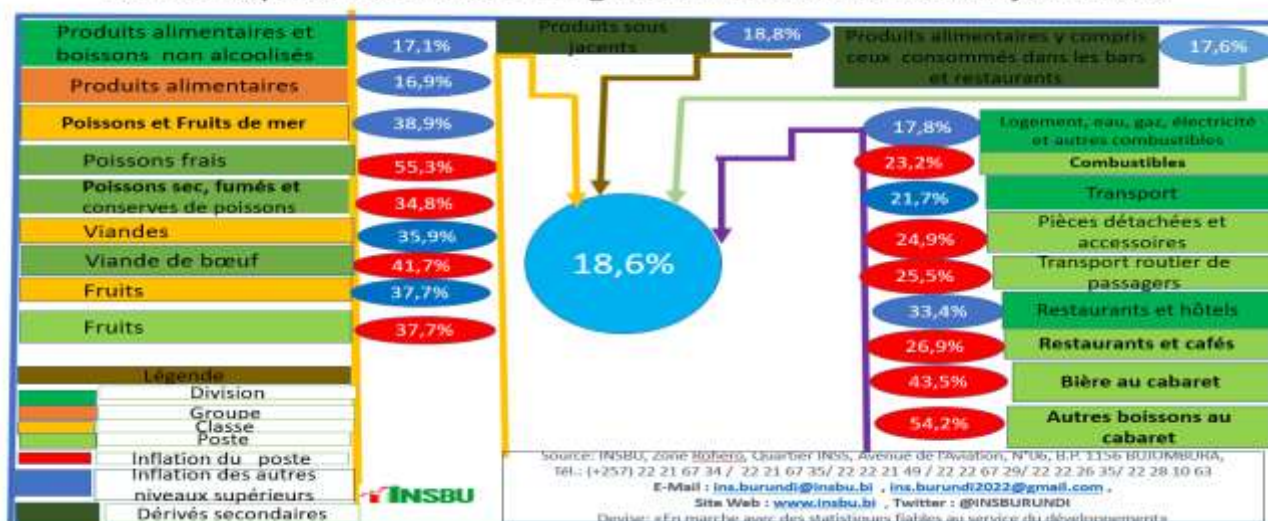
### II.1 Inflation globale

L'inflation en glissement annuel est définie comme suit :

$$\frac{\text{Indice du mois } m - \text{Indice du même mois de l'année précédente } (m - 12)}{\text{Indice du même mois de l'année précédente } (m - 12)}$$

Où m est le mois de l'année actuelle

## Résumé explicatif de l'inflation en glissement annuel du mois de juillet 2024



Comme l'on montre le schéma ci haut, l'inflation en glissement annuel du mois de juillet 2024 s'élève à +18,6% contre +15,9% le mois de juin 2024.

L'inflation en glissement annuelle de +18,6 % est due aux prix des produits alimentaires qui enregistrent une hausse de 17,1% dont principalement :

- Les poissons et fruits de mer qui sont en hausse de 38,9% composés des poissons frais et poissons secs, fumés et conserves de poisson en hausse respectivement de 55,3% et 34,8%.
- Les viandes qui sont en hausse de 35,9% composées essentiellement de la viande de bœuf en hausse de 41,7% ;
- Les fruits qui sont en hausse de 37,7%.

Les produits non alimentaires qui ont contribué à la hausse de cette inflation sont essentiellement : Logement, eau, gaz, électricité et autres combustibles, Transports et Restaurants et hôtels en hausse respectivement de 17,8%, 21,7% et 33,4% dont principalement

- Les combustibles en hausse de 23,2% ;
- Pièces détachées et accessoires de 24,9% ;
- Transport routier des passagers de 25,5% ;
- Les restaurants et cafés en hausse de 26,9% ;
- Les bières au cabaret en hausse de 43,5% ;
- Autres boissons au cabaret en hausse de 54,2%.

Les douze fonctions de la classification internationale des fonctions de la consommation individuelle (COICOP) qui composent l'IPC ont enregistré les variations suivantes en glissement annuel :

Produits alimentaires et boissons non alcoolisées (+17,1%) ; Boissons alcoolisées et Tabac (+32,4%) ; Habillement et Chaussures (+23,0%) ; Logement, eau, électricité, gaz et autres combustibles (+17,8%) ; Ameublement, équipement ménager et entretien courant de la maison (+17,5%) ; Santé (+13,2%) ; Transport (+21,7%) ; Communication (+11,6%) ; loisirs et culture (+13,9%) ; Enseignement, éducation (+3,2%), Hôtellerie, cafés, restauration (+33,4%) et Autres biens et services (+18,6%).

## II.2 Inflation en glissement annuel sous- jacent

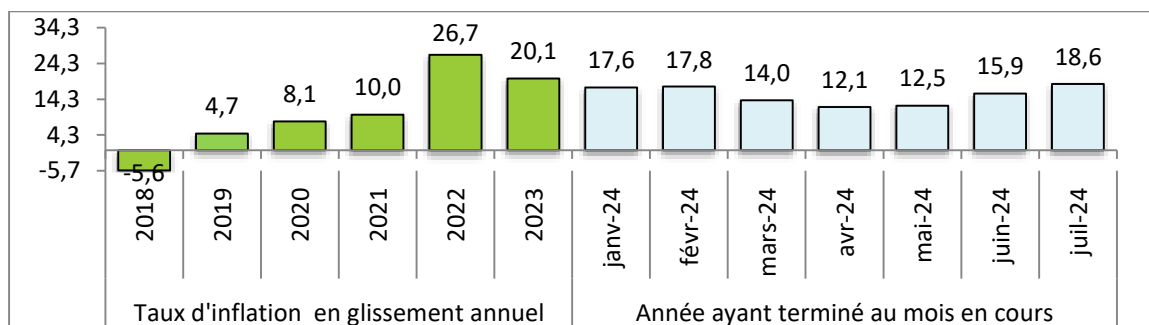
Le taux d'inflation en glissement annuel sous- jacent s'établit à +18,8% en juillet 2024. En juillet 2024, le taux d'inflation en glissement annuel mesuré par l'indice sous-jacent (indice hors carburant, énergie et produits frais) s'établit à 18,8% contre 17,1% le mois précédent.

## II.3. Inflation des produits alimentaires

Le taux d'inflation des produits alimentaires s'établit à +16,9% en juillet 2024. En juillet 2024, le taux d'inflation en glissement annuel mesuré par l'indice des produits alimentaires (non compris les boissons non alcoolisées et service des restaurations) s'établit à +16,9% contre 13,7% % le mois précédent.

## II.4 Evolution de l'inflation en glissement annuel des six dernières années

Graphique 4 : Taux d'inflation en glissement annuel des six dernières années



## II.5 Evolution de la contribution en inflation du glissement annuel de certains groupes des produits

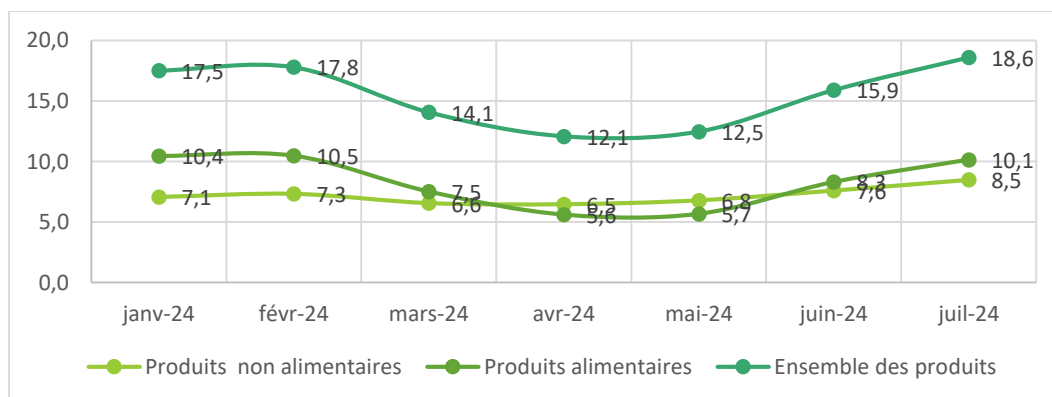
La contribution en inflation du glissement annuel des groupes des produits est définie par :

$$(Poids) \frac{\text{Indice du groupe des produits du mois } m - \text{Indice du groupe des produits du mois de l'année passée } (m - 12)}{\text{Indice global du même mois de l'année passée } (m - 12)}$$

Où m est le mois de l'année actuelle et « poids » est la pondération du groupe des produits considérés.

### II.5.1 Contribution de l'inflation en glissement annuel des produits alimentaires et non alimentaires au mois de juillet 2024

Graphique 5 : Evolution de la contribution de l'inflation des produits alimentaires et non alimentaires en 2024

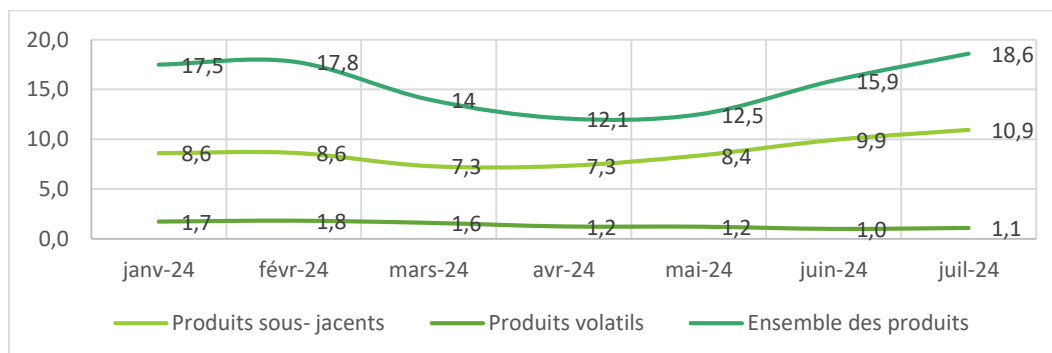


Le graphique n°5 montre que la contribution de l'inflation en glissement annuel des produits alimentaires et non alimentaires affiche un comportement différent jusqu'à ce mois de juillet 2024. En effet, de janvier à mars la contribution des produits alimentaires est plus élevée que

celle des produits non alimentaires alors que de la période du mois de mars à mai 2024 le mouvement de la contribution est à l'inverse. Par contre de juin à juillet 2024, la contribution des produits alimentaire prend l'allure du début de l'année où sa contribution devient supérieure à celle des produits non alimentaires.

## II.5.2 Contribution de l'inflation en glissement annuel des produits sous-jacents et volatils au mois de juillet 2024

Graphique 6 : Evolution de la contribution de l'inflation des produits sous- jacents et volatils en 2024



Dans ce graphique n°6, de même que le graphique 2, le comportement de la contribution de l'inflation en glissement annuel des produits sous-jacents va dans le même sens à celui de l'indice global de tous les produits. Pourtant les produits volatils (carburant, énergie et autres combustibles), la tendance de leur contribution est en diminution jusqu'à ce mois de juillet 2024.

### III. Inflation mensuelle

#### III.1 Inflation globale

L'inflation mensuelle ou glissement mensuel est définie comme suit :

$$\frac{\text{Indice du mois } m - \text{indice du mois précédent } (m - 1)}{\text{Indice du mois précédent } (m - 1)}$$

Où m est le mois de l'année actuelle

Le taux d'inflation mensuel s'établit à +3,2% en juillet 2024. En juillet 2024, l'indice national des prix à la consommation des ménages enregistre une hausse de 3,2% contre une hausse de 1,0% le mois de juin 2024.

Les douze divisions de la classification internationale des fonctions de la consommation individuelle qui composent l'INPC ont enregistré les variations mensuelles suivantes :

Produits alimentaires et boissons non alcoolisées (+3,3%) ; boissons alcoolisées et tabac (+3,6%) ; habillement et chaussures (+3,0%) ; logement, eau, électricité, gaz et autres combustibles (+3,2%) ; ameublement, équipement ménager et entretien courant de la maison (+2,6%) ; la Santé (+2,2%) ; le transport (+4,6%) ; la Communication (+0,0%) ; loisirs et culture (+2,1%) ; enseignement, éducation (-0,5%) ; hôtellerie, cafés, restauration (+3,5%) et autres biens et services (+3,5%).

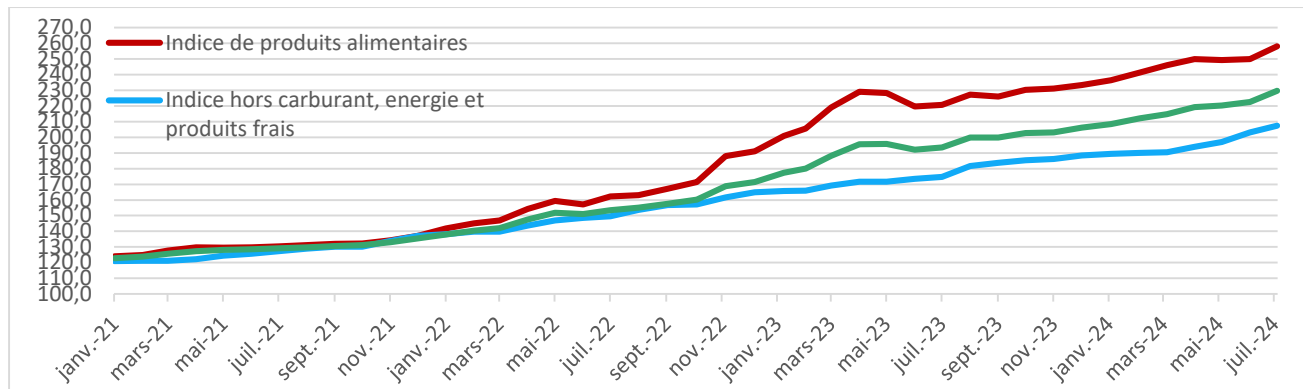
La hausse mensuelle de l'indice des prix à la consommation de 3,2% est imputable essentiellement à la hausse des produits alimentaires (+3,3%).

#### III.2 Inflation mensuelle sous-jacent

Le taux d'inflation mensuel sous-jacent s'établit à +2,2% en juillet 2024. En juillet 2024, le taux d'inflation mensuel mesuré par l'indice sous-jacent (indice hors carburant, énergie et produits frais) s'établit à +2,2% contre +3,1% le mois de juin 2024.

## II.3 Evolution de l'indice mensuel des 4 dernières années

Graphique 7: Indice mensuel des quatre dernières années



## IV. Indices des nomenclatures secondaires

Les statistiques dérivées produites dans le cadre de cette série d'indice sont : (i) l'inflation sous-jacente, (ii) l'inflation des produits alimentaires par opposition à non alimentaires, (iii) l'inflation sur les services versus les autres biens consommés par les ménages, (iv) l'inflation sur les produits échangeables par rapport aux produits non échangeables.

Ainsi, juillet 2024 :

- L'indice des prix des services enregistre en glissement mensuel une hausse de 2,7% contre une hausse de 3,8% le mois précédent.
- L'indice des prix des biens durables enregistre en glissement mensuel une hausse de 2,5% contre une hausse de 2,6% le mois précédent.
- L'indice des prix des biens semi-durables enregistre en glissement mensuel une hausse de 2,6% contre une baisse de 3,2% le mois précédent.
- L'indice des prix des biens non durables enregistre en glissement mensuel une hausse de 3,4% contre une variation nulle le mois précédent.
- L'indice des prix des biens échangeables enregistre une hausse de 3,0% contre une hausse de 1,5% le mois précédent, tandis que celui des biens non échangeables enregistre une hausse de 3,3% contre une hausse de 0,8% le mois précédent.



## V. Indice national et indices provinciaux

### Tableau 1 : Indice national des prix à la consommation (milieux urbain & rural)

	Rubriques	Indice du mois de				Inflation (%)		
		Poids	Juillet-23	juin-24	Juillet-24	En moyenne annuelle	Mensuel	En glissement Annuel
<b>0</b>	<b>TOUS LES PRODUITS</b>	<b>1000</b>	193,6	222,6	229,7	18,9	3,2	18,6
<b>1</b>	<b>Produits alimentaires et boissons non alcoolisées</b>	<b>526</b>	220,1	249,5	257,7	19,9	3,3	17,1
01.1	Produits alimentaires	520,9	220,7	249,9	258,1	19,8	3,3	16,9
01.1.1	Pains et céréales	114,1	210,3	219,6	224,5	11,8	2,2	6,8
01.1.2	Viandes	25,5	210,2	277,3	285,7	17,1	3	35,9
01.1.3	Poissons et Fruits de mer	32,9	286,8	350,7	398,4	29,2	13,6	38,9
01.1.4	Lait, fromage et œuf	4,7	169,7	204,2	216,1	17,5	5,8	27,3
01.1.5	Huiles et graisses	43,9	262,2	306,2	293,9	19,1	-4	12,1
01.1.6	Fruits	5,8	217,6	273,1	299,6	27,4	9,7	37,7
01.1.7	Légumes	268,5	220,3	244,5	252,2	22,2	3,1	14,5
01.1.8	Sucre, confiture, miel, chocolat et confiserie	10,2	122,7	148,5	151,0	22,6	1,7	23,1
01.1.9	Produits alimentaires n.c.a	15,4	144,6	217,7	229,4	18,5	5,4	58,6
<b>01.2</b>	<b>Boissons non alcoolisées</b>	<b>5,1</b>	154,9	208,4	219,1	38	5,1	41,4
01.2.1	Café, the et cacao	0,8	144,4	177,4	183,7	19,5	3,6	27,2
01.2.2	Eaux minérales, boissons rafraichissantes, jus de fruits	4,3	156,8	214,0	225,5	41,3	5,4	43,8
<b>2</b>	<b>Boissons alcoolisées et tabac</b>	<b>10,7</b>	149,9	191,6	198,5	25,4	3,6	32,4
<b>3</b>	<b>Articles d'habillement et chaussures</b>	<b>57,1</b>	169,2	202,2	208,2	17,4	3	23
<b>4</b>	<b>Logement, eau, gaz, électricité et autres combustibles</b>	<b>79,9</b>	180,5	206,0	212,6	20,5	3,2	17,8
<b>5</b>	<b>Meubles, articles de ménage et entretien courant du foyer</b>	<b>55,5</b>	176,7	202,5	207,7	15,4	2,6	17,5
<b>6</b>	<b>Santé</b>	<b>28</b>	179,2	198,4	202,8	8	2,2	13,2
<b>7</b>	<b>Transports</b>	<b>58,8</b>	168,3	195,7	204,8	16,2	4,6	21,7
<b>8</b>	<b>Communications</b>	<b>37,3</b>	115,9	129,3	129,3	4,6	0	11,6
<b>9</b>	<b>Loisirs et culture</b>	<b>13,8</b>	180,5	201,4	205,6	14	2,1	13,9
<b>10</b>	<b>Enseignement</b>	<b>13,4</b>	173,7	180,2	179,3	12,8	-0,5	3,2
<b>11</b>	<b>Restaurants et hôtels</b>	<b>94</b>	153,8	198,2	205,1	25,7	3,5	33,4
<b>12</b>	<b>Biens et services divers</b>	<b>25,6</b>	149,1	170,9	176,8	13,3	3,5	18,6
	<b>Sous-jacent</b>		174,6	203,1	207,5	15,6	2,2	18,8
	Non alimentaire		164,1	192,9	198,7	17,6	3	21,1
	Alimentaire		220,7	249,9	258,1	19,8	3,3	16,9
	Services		147,6	174,9	179,7	15,7	2,7	21,7
	Biens Durables		161,3	184,9	189,5	12,8	2,5	17,5
	Biens Semi Durables		171,0	202,4	207,7	16,7	2,6	21,5
	Biens Non Durables		217,0	246,9	255,3	20,4	3,4	17,6
	Energie, Carburant et Combustibles		231,5	266,7	276,2	28	3,6	19,3
	Echangeable		183,8	204,9	211,0	14,5	3	14,8
	Non échangeables		198,5	231,4	239,0	21	3,3	20,4

Tableau 2 : Indice des prix des provinces

Province	Poids	Mai 2024	Juin 2024	Juillet 2024
<b>Burundi</b>	<b>1000,0</b>	<b>220,18</b>	<b>222,48</b>	<b>229,53</b>
<b>Urbain</b>	<b>294,3</b>	<b>211,04</b>	<b>211,65</b>	<b>219,20</b>
<b>Rural</b>	<b>705,7</b>	<b>224,00</b>	<b>227,00</b>	<b>233,85</b>
Bubanza	47,0	247,55	239,52	251,69
Bujumbura	71,0	208,91	220,62	220,70
Bururi	34,1	215,20	224,52	227,79
Cankuzo	20,0	192,78	206,97	212,05
Cibitoke	69,1	248,80	256,04	256,88
Gitega	59,7	219,26	232,14	245,38
Karusi	28,4	238,09	238,85	242,82
Kayanza	53,9	206,01	212,08	225,38
Kirundo	56,7	211,49	216,83	218,14
Makamba	47,7	216,46	224,84	233,36
Muramvya	26,1	228,63	224,32	223,69
Muyinga	53,1	265,94	256,28	255,11
Mwaro	29,1	200,71	192,79	206,84
Ngozi	67,0	219,29	206,65	223,81
Rutana	40,1	238,42	242,23	249,53
Ruyigi	27,0	197,98	196,31	200,23
Rumonge	42,2	235,87	242,58	249,69
Bujumbura Mairie	227,7	208,14	209,74	218,12

Tableau 3 : IPC Mairie

BUJUMBURA Mairie		POIDS	Base 2016	mai- 24	juin- 24	juil.- 24
<b>00</b>	<b>TOUS LES PRODUITS</b>	<b>1000,0</b>	<b>100,0</b>	<b>208,1</b>	<b>209,7</b>	<b>218,1</b>
<b>01</b>	<b>Produits alimentaires et boissons non alcoolisées</b>	<b>338,4</b>	<b>100,0</b>	<b>259,4</b>	<b>257,3</b>	<b>272,8</b>
<b>011</b>	<b>Produits alimentaires</b>	<b>333,1</b>	<b>100,0</b>	<b>260,0</b>	<b>257,6</b>	<b>273,2</b>
0111	<i>Pains et céréales</i>	90,7	100,0	244,7	247,3	248,3
0112	<i>Viandes</i>	24,8	100,0	276,6	285,0	299,0
0113	<i>Poissons et Fruits de mer</i>	32,8	100,0	340,8	374,0	452,2
0114	<i>Lait, fromage et œuf</i>	9,3	100,0	205,6	215,7	229,8
0115	<i>Huiles et graisses</i>	22,5	100,0	291,8	281,3	315,7
0116	<i>Fruits</i>	6,1	100,0	173,2	183,5	233,4
0117	<i>Légumes</i>	130,6	100,0	258,8	242,6	249,8
0118	<i>Sucre, confiture, miel, chocolat et confiserie</i>	10,9	100,0	161,6	147,3	148,4
0119	<i>Produits alimentaires n.c.a</i>	5,3	100,0	232,6	240,2	246,0
<b>012</b>	<b>Boissons non alcoolisées</b>	<b>5,2</b>	<b>100,0</b>	<b>220,9</b>	<b>234,5</b>	<b>246,3</b>
0121	<i>Café, thé et cacao</i>	0,7	100,0	177,3	193,1	197,3
0122	<i>Eaux minérales, boissons rafraichissantes et jus de fruits</i>	4,6	100,0	227,3	240,6	253,6
<b>02</b>	<b>Boissons alcoolisées et tabac</b>	<b>9,4</b>	<b>100,0</b>	<b>232,1</b>	<b>229,2</b>	<b>238,6</b>
<b>03</b>	<b>Articles d'habillement et chaussures</b>	<b>55,5</b>	<b>100,0</b>	<b>192,2</b>	<b>197,5</b>	<b>207,0</b>
<b>04</b>	<b>Logement, eau, gaz, électricité et autres combustibles</b>	<b>156,4</b>	<b>100,0</b>	<b>164,6</b>	<b>162,0</b>	<b>161,1</b>
<b>05</b>	<b>Meubles, articles de ménage et entretien courant du foyer</b>	<b>53,5</b>	<b>100,0</b>	<b>186,0</b>	<b>189,4</b>	<b>199,0</b>
<b>06</b>	<b>Santé</b>	<b>31,3</b>	<b>100,0</b>	<b>178,7</b>	<b>177,8</b>	<b>168,0</b>
<b>07</b>	<b>Transports</b>	<b>110,9</b>	<b>100,0</b>	<b>183,2</b>	<b>183,6</b>	<b>205,2</b>
<b>08</b>	<b>Communications</b>	<b>57,3</b>	<b>100,0</b>	<b>139,4</b>	<b>167,9</b>	<b>167,9</b>
<b>09</b>	<b>Loisirs et culture</b>	<b>19,4</b>	<b>100,0</b>	<b>170,0</b>	<b>174,8</b>	<b>180,3</b>
<b>10</b>	<b>Enseignement</b>	<b>37,2</b>	<b>100,0</b>	<b>192,4</b>	<b>192,4</b>	<b>191,1</b>
<b>11</b>	<b>Restaurants et hôtels</b>	<b>96,6</b>	<b>100,0</b>	<b>219,3</b>	<b>223,7</b>	<b>222,1</b>
<b>12</b>	<b>Biens et services divers</b>	<b>34,1</b>	<b>100,0</b>	<b>184,1</b>	<b>187,3</b>	<b>191,5</b>

Tableau 4 : IPC BUBANZA

Bubanza		POIDS	Base 2016	mai-24	juin-24	juil.-24
<b>00</b>	<b>TOUS LES PRODUITS</b>	<b>1000,0</b>	<b>100,0</b>	<b>247,5</b>	<b>239,5</b>	<b>251,7</b>
<b>01</b>	<b>Produits alimentaires et boissons non alcoolisées</b>	<b>640,3</b>	<b>100,0</b>	<b>285,1</b>	<b>269,9</b>	<b>281,4</b>
<b>011</b>	<b>Produits alimentaires</b>	<b>630,3</b>	<b>100,0</b>	<b>286,1</b>	<b>270,4</b>	<b>282,1</b>
0111	<i>Pains et céréales</i>	137,7	100,0	222,0	223,5	234,7
0112	<i>Viandes</i>	48,1	100,0	260,8	268,6	268,7
0113	<i>Poissons et Fruits de mer</i>	38,7	100,0	397,9	585,5	664,8
0114	<i>Lait, fromage et œuf</i>	2,9	100,0	223,5	229,7	238,6
0115	<i>Huiles et graisses</i>	39,7	100,0	334,0	327,2	321,7
0116	<i>Fruits</i>	3,0	100,0	219,5	257,3	299,7
0117	<i>Légumes</i>	336,9	100,0	307,7	253,0	261,4
0118	<i>Sucre, confiture, miel, chocolat et confiserie</i>	7,0	100,0	188,8	185,4	185,5
0119	<i>Produits alimentaires n.c.a</i>	16,3	100,0	139,4	190,2	192,0
<b>012</b>	<b>Boissons non alcoolisées</b>	<b>10,0</b>	<b>100,0</b>	<b>224,6</b>	<b>238,5</b>	<b>239,0</b>
0121	<i>Café, thé et cacao</i>	0,4	100,0	171,9	180,6	192,9
0122	<i>Eaux minérales, boissons rafraichissantes et jus de fruits</i>	9,6	100,0	227,0	241,2	241,1
<b>02</b>	<b>Boissons alcoolisées et tabac</b>	<b>7,9</b>	<b>100,0</b>	<b>182,6</b>	<b>198,8</b>	<b>195,7</b>
<b>03</b>	<b>Articles d'habillement et chaussures</b>	<b>42,2</b>	<b>100,0</b>	<b>151,1</b>	<b>165,4</b>	<b>164,6</b>
<b>04</b>	<b>Logement, eau, gaz, électricité et autres combustibles</b>	<b>58,3</b>	<b>100,0</b>	<b>231,1</b>	<b>234,4</b>	<b>310,6</b>
<b>05</b>	<b>Meubles, articles de ménage et entretien courant du foyer</b>	<b>57,6</b>	<b>100,0</b>	<b>205,2</b>	<b>209,8</b>	<b>207,1</b>
<b>06</b>	<b>Santé</b>	<b>41,1</b>	<b>100,0</b>	<b>151,6</b>	<b>151,4</b>	<b>153,3</b>
<b>07</b>	<b>Transports</b>	<b>25,4</b>	<b>100,0</b>	<b>196,6</b>	<b>203,1</b>	<b>206,9</b>
<b>08</b>	<b>Communications</b>	<b>26,6</b>	<b>100,0</b>	<b>104,3</b>	<b>104,3</b>	<b>104,6</b>
<b>09</b>	<b>Loisirs et culture</b>	<b>9,6</b>	<b>100,0</b>	<b>209,6</b>	<b>209,6</b>	<b>218,5</b>
<b>10</b>	<b>Enseignement</b>	<b>3,4</b>	<b>100,0</b>	<b>206,6</b>	<b>206,6</b>	<b>206,6</b>
<b>11</b>	<b>Restaurants et hôtels</b>	<b>74,8</b>	<b>100,0</b>	<b>170,2</b>	<b>175,4</b>	<b>178,9</b>
<b>12</b>	<b>Biens et services divers</b>	<b>12,8</b>	<b>100,0</b>	<b>189,7</b>	<b>190,4</b>	<b>191,0</b>

Tableau 5 : IPC Bujumbura

BUJUMBURA		POIDS	Base 2016	mai-24	juin-24	juil.-24
<b>00</b>	<b>TOUS LES PRODUITS</b>	<b>1000,0</b>	<b>100,0</b>	<b>208,9</b>	<b>220,6</b>	<b>220,7</b>
<b>01</b>	<b>Produits alimentaires et boissons non alcoolisées</b>	<b>557,7</b>	<b>100,0</b>	<b>238,4</b>	<b>255,6</b>	<b>251,3</b>
<b>011</b>	<b>Produits alimentaires</b>	<b>553,7</b>	<b>100,0</b>	<b>238,7</b>	<b>255,8</b>	<b>251,6</b>
0111	<i>Pains et céréales</i>	98,8	100,0	242,8	243,1	246,5
0112	<i>Viandes</i>	46,3	100,0	221,6	375,4	375,8
0113	<i>Poissons et Fruits de mer</i>	60,6	100,0	242,1	291,5	268,2
0114	<i>Lait, fromage et œuf</i>	7,2	100,0	159,0	167,9	180,5
0115	<i>Huiles et graisses</i>	38,8	100,0	377,9	374,7	375,1
0116	<i>Fruits</i>	5,3	100,0	194,9	208,2	225,3
0117	<i>Légumes</i>	271,4	100,0	232,0	227,1	218,9
0118	<i>Sucre, confiture, miel, chocolat et confiserie</i>	12,6	100,0	141,3	144,0	144,0
0119	<i>Produits alimentaires n.c.a</i>	12,6	100,0	129,3	179,4	237,5
<b>012</b>	<b>Boissons non alcoolisées</b>	<b>4,0</b>	<b>100,0</b>	<b>207,6</b>	<b>221,0</b>	<b>222,3</b>
0121	<i>Café, thé et cacao</i>	0,7	100,0	120,5	126,5	133,9
0122	<i>Eaux minérales, boissons rafraichissantes et jus de fruits</i>	3,3	100,0	226,4	241,3	241,3
<b>02</b>	<b>Boissons alcoolisées et tabac</b>	<b>17,2</b>	<b>100,0</b>	<b>151,7</b>	<b>166,5</b>	<b>167,4</b>
<b>03</b>	<b>Articles d'habillement et chaussures</b>	<b>49,9</b>	<b>100,0</b>	<b>188,7</b>	<b>188,4</b>	<b>191,3</b>
<b>04</b>	<b>Logement, eau, gaz, électricité et autres combustibles</b>	<b>70,5</b>	<b>100,0</b>	<b>193,7</b>	<b>191,6</b>	<b>193,3</b>
<b>05</b>	<b>Meubles, articles de ménage et entretien courant du foyer</b>	<b>53,7</b>	<b>100,0</b>	<b>181,8</b>	<b>200,5</b>	<b>202,0</b>
<b>06</b>	<b>Santé</b>	<b>18,0</b>	<b>100,0</b>	<b>248,3</b>	<b>238,6</b>	<b>238,6</b>
<b>07</b>	<b>Transports</b>	<b>53,2</b>	<b>100,0</b>	<b>122,5</b>	<b>122,5</b>	<b>116,2</b>
<b>08</b>	<b>Communications</b>	<b>47,2</b>	<b>100,0</b>	<b>102,8</b>	<b>102,8</b>	<b>102,8</b>
<b>09</b>	<b>Loisirs et culture</b>	<b>14,8</b>	<b>100,0</b>	<b>191,9</b>	<b>191,9</b>	<b>192,0</b>
<b>10</b>	<b>Enseignement</b>	<b>5,4</b>	<b>100,0</b>	<b>196,3</b>	<b>196,3</b>	<b>196,3</b>
<b>11</b>	<b>Restaurants et hôtels</b>	<b>92,0</b>	<b>100,0</b>	<b>197,1</b>	<b>210,3</b>	<b>236,5</b>
<b>12</b>	<b>Biens et services divers</b>	<b>20,6</b>	<b>100,0</b>	<b>128,1</b>	<b>129,2</b>	<b>129,5</b>

Tableau 6 : IPC Bururi

Bururi		POIDS	Base 2016	mai-24	juin-24	juil.-24
<b>00</b>	<b>TOUS LES PRODUITS</b>	<b>1000,0</b>	<b>100,0</b>	<b>215,2</b>	<b>224,5</b>	<b>227,8</b>
<b>01</b>	<b>Produits alimentaires et boissons non alcoolisées</b>	<b>568,3</b>	<b>100,0</b>	<b>228,3</b>	<b>236,2</b>	<b>235,5</b>
<b>011</b>	<b>Produits alimentaires</b>	<b>562,9</b>	<b>100,0</b>	<b>228,4</b>	<b>236,5</b>	<b>235,7</b>
0111	<i>Pains et céréales</i>	191,5	100,0	196,0	197,6	195,7
0112	<i>Viandes</i>	21,7	100,0	256,0	275,2	293,7
0113	<i>Poissons et Fruits de mer</i>	17,1	100,0	199,7	204,7	204,7
0114	<i>Lait, fromage et œuf</i>	4,9	100,0	193,6	187,1	200,3
0115	<i>Huiles et graisses</i>	60,6	100,0	231,4	268,1	268,1
0116	<i>Fruits</i>	2,0	100,0	280,6	342,9	326,6
0117	<i>Légumes</i>	222,2	100,0	272,9	274,3	271,4
0118	<i>Sucre, confiture, miel, chocolat et confiserie</i>	19,5	100,0	121,7	121,8	121,7
0119	<i>Produits alimentaires n.c.a</i>	23,5	100,0	151,1	198,4	202,6
<b>012</b>	<b>Boissons non alcoolisées</b>	<b>5,3</b>	<b>100,0</b>	<b>211,2</b>	<b>206,9</b>	<b>221,3</b>
0121	<i>Café, thé et cacao</i>	2,0	100,0	132,6	133,4	133,4
0122	<i>Eaux minérales, boissons rafraichissantes et jus de fruits</i>	3,3	100,0	259,4	251,8	275,2
<b>02</b>	<b>Boissons alcoolisées et tabac</b>	<b>19,2</b>	<b>100,0</b>	<b>163,9</b>	<b>188,6</b>	<b>188,6</b>
<b>03</b>	<b>Articles d'habillement et chaussures</b>	<b>64,7</b>	<b>100,0</b>	<b>256,1</b>	<b>271,4</b>	<b>273,6</b>
<b>04</b>	<b>Logement, eau, gaz, électricité et autres combustibles</b>	<b>52,5</b>	<b>100,0</b>	<b>166,9</b>	<b>167,1</b>	<b>166,4</b>
<b>05</b>	<b>Meubles, articles de ménage et entretien courant du foyer</b>	<b>53,8</b>	<b>100,0</b>	<b>169,5</b>	<b>175,5</b>	<b>178,4</b>
<b>06</b>	<b>Santé</b>	<b>25,4</b>	<b>100,0</b>	<b>413,4</b>	<b>422,2</b>	<b>513,2</b>
<b>07</b>	<b>Transports</b>	<b>38,2</b>	<b>100,0</b>	<b>190,5</b>	<b>233,7</b>	<b>224,5</b>
<b>08</b>	<b>Communications</b>	<b>28,5</b>	<b>100,0</b>	<b>216,0</b>	<b>226,0</b>	<b>222,7</b>
<b>09</b>	<b>Loisirs et culture</b>	<b>17,9</b>	<b>100,0</b>	<b>236,1</b>	<b>245,4</b>	<b>245,1</b>
<b>10</b>	<b>Enseignement</b>	<b>9,7</b>	<b>100,0</b>	<b>135,8</b>	<b>135,8</b>	<b>135,8</b>
<b>11</b>	<b>Restaurants et hôtels</b>	<b>100,8</b>	<b>100,0</b>	<b>146,1</b>	<b>152,8</b>	<b>168,2</b>
<b>12</b>	<b>Biens et services divers</b>	<b>21,0</b>	<b>100,0</b>	<b>175,4</b>	<b>175,5</b>	<b>175,5</b>

Tableau 7 : IPC Cankuzo

Cankuzo		POIDS	Base 2016	mai-24	juin-24	juil.-24
<b>00</b>	<b>TOUS LES PRODUITS</b>	<b>1000,0</b>	<b>100,0</b>	<b>192,8</b>	<b>207,0</b>	<b>212,1</b>
<b>01</b>	<b>Produits alimentaires et boissons non alcoolisées</b>	<b>589,5</b>	<b>100,0</b>	<b>212,0</b>	<b>229,0</b>	<b>233,8</b>
<b>011</b>	<b>Produits alimentaires</b>	<b>585,3</b>	<b>100,0</b>	<b>212,2</b>	<b>229,2</b>	<b>234,2</b>
0111	<i>Pains et céréales</i>	101,7	100,0	216,6	224,7	229,1
0112	<i>Viandes</i>	29,7	100,0	270,2	255,9	255,9
0113	<i>Poissons et Fruits de mer</i>	20,7	100,0	255,4	327,7	436,7
0114	<i>Lait, fromage et œuf</i>	2,8	100,0	173,2	166,8	171,3
0115	<i>Huiles et graisses</i>	55,2	100,0	325,9	311,9	311,9
0116	<i>Fruits</i>	6,5	100,0	298,1	347,1	356,5
0117	<i>Légumes</i>	338,0	100,0	185,2	211,1	209,5
0118	<i>Sucre, confiture, miel, chocolat et confiserie</i>	9,4	100,0	157,3	154,9	167,2
0119	<i>Produits alimentaires n.c.a</i>	21,3	100,0	203,9	196,7	221,9
<b>012</b>	<b>Boissons non alcoolisées</b>	<b>4,2</b>	<b>100,0</b>	<b>184,1</b>	<b>190,5</b>	<b>190,5</b>
0121	<i>Café, thé et cacao</i>	0,9	100,0	184,6	184,6	184,6
0122	<i>Eaux minérales, boissons rafraichissantes et jus de fruits</i>	3,3	100,0	183,9	192,1	192,1
<b>02</b>	<b>Boissons alcoolisées et tabac</b>	<b>19,7</b>	<b>100,0</b>	<b>157,7</b>	<b>167,0</b>	<b>162,0</b>
<b>03</b>	<b>Articles d'habillement et chaussures</b>	<b>71,3</b>	<b>100,0</b>	<b>164,2</b>	<b>165,0</b>	<b>178,1</b>
<b>04</b>	<b>Logement, eau, gaz, électricité et autres combustibles</b>	<b>19,2</b>	<b>100,0</b>	<b>169,3</b>	<b>189,9</b>	<b>200,6</b>
<b>05</b>	<b>Meubles, articles de ménage et entretien courant du foyer</b>	<b>66,5</b>	<b>100,0</b>	<b>214,2</b>	<b>225,6</b>	<b>228,7</b>
<b>06</b>	<b>Santé</b>	<b>33,2</b>	<b>100,0</b>	<b>132,1</b>	<b>132,1</b>	<b>132,4</b>
<b>07</b>	<b>Transports</b>	<b>44,2</b>	<b>100,0</b>	<b>141,0</b>	<b>138,0</b>	<b>147,5</b>
<b>08</b>	<b>Communications</b>	<b>28,2</b>	<b>100,0</b>	<b>103,7</b>	<b>103,7</b>	<b>103,9</b>
<b>09</b>	<b>Loisirs et culture</b>	<b>13,7</b>	<b>100,0</b>	<b>212,5</b>	<b>211,5</b>	<b>200,6</b>
<b>10</b>	<b>Enseignement</b>	<b>4,6</b>	<b>100,0</b>	<b>222,0</b>	<b>222,0</b>	<b>222,0</b>
<b>11</b>	<b>Restaurants et hôtels</b>	<b>84,5</b>	<b>100,0</b>	<b>157,5</b>	<b>190,2</b>	<b>192,8</b>
<b>12</b>	<b>Biens et services divers</b>	<b>25,5</b>	<b>100,0</b>	<b>186,2</b>	<b>192,0</b>	<b>210,0</b>

Tableau 8 : IPC Cibitoke

Cibitoke		POIDS	Base 2016	mai-24	juin-24	juil.-24
<b>00</b>	<b>TOUS LES PRODUITS</b>	<b>1000,0</b>	<b>100,0</b>	<b>248,8</b>	<b>256,0</b>	<b>256,9</b>
<b>01</b>	<b>Produits alimentaires et boissons non alcoolisées</b>	<b>542,3</b>	<b>100,0</b>	<b>273,4</b>	<b>280,1</b>	<b>280,4</b>
<b>011</b>	<b>Produits alimentaires</b>	<b>538,0</b>	<b>100,0</b>	<b>274,0</b>	<b>280,7</b>	<b>280,6</b>
0111	<i>Pains et céréales</i>	109,2	100,0	211,7	225,0	229,4
0112	<i>Viandes</i>	32,8	100,0	271,3	271,2	271,7
0113	<i>Poissons et Fruits de mer</i>	43,9	100,0	507,8	535,8	540,7
0114	<i>Lait, fromage et œuf</i>	2,1	100,0	220,7	209,8	245,0
0115	<i>Huiles et graisses</i>	27,4	100,0	287,0	284,2	265,4
0116	<i>Fruits</i>	6,1	100,0	206,9	232,2	240,8
0117	<i>Légumes</i>	297,9	100,0	268,9	273,6	272,1
0118	<i>Sucre, confiture, miel, chocolat et confiserie</i>	7,4	100,0	218,2	140,8	140,8
0119	<i>Produits alimentaires n.c.a</i>	11,3	100,0	161,2	165,0	168,1
<b>012</b>	<b>Boissons non alcoolisées</b>	<b>4,4</b>	<b>100,0</b>	<b>203,1</b>	<b>214,8</b>	<b>257,3</b>
0121	<i>Café, thé et cacao</i>	0,4	100,0	141,5	140,2	160,6
0122	<i>Eaux minérales, boissons rafraichissantes et jus de fruits</i>	4,0	100,0	208,5	221,3	265,8
<b>02</b>	<b>Boissons alcoolisées et tabac</b>	<b>3,5</b>	<b>100,0</b>	<b>208,8</b>	<b>217,7</b>	<b>224,9</b>
<b>03</b>	<b>Articles d'habillement et chaussures</b>	<b>47,9</b>	<b>100,0</b>	<b>192,3</b>	<b>192,4</b>	<b>200,2</b>
<b>04</b>	<b>Logement, eau, gaz, électricité et autres combustibles</b>	<b>132,9</b>	<b>100,0</b>	<b>266,0</b>	<b>277,4</b>	<b>253,1</b>
<b>05</b>	<b>Meubles, articles de ménage et entretien courant du foyer</b>	<b>40,2</b>	<b>100,0</b>	<b>227,8</b>	<b>223,3</b>	<b>247,9</b>
<b>06</b>	<b>Santé</b>	<b>17,5</b>	<b>100,0</b>	<b>179,1</b>	<b>183,1</b>	<b>210,8</b>
<b>07</b>	<b>Transports</b>	<b>76,8</b>	<b>100,0</b>	<b>237,2</b>	<b>275,4</b>	<b>274,2</b>
<b>08</b>	<b>Communications</b>	<b>30,2</b>	<b>100,0</b>	<b>100,2</b>	<b>100,2</b>	<b>100,2</b>
<b>09</b>	<b>Loisirs et culture</b>	<b>12,4</b>	<b>100,0</b>	<b>206,4</b>	<b>204,2</b>	<b>218,4</b>
<b>10</b>	<b>Enseignement</b>	<b>6,2</b>	<b>100,0</b>	<b>121,3</b>	<b>119,0</b>	<b>119,0</b>
<b>11</b>	<b>Restaurants et hôtels</b>	<b>66,0</b>	<b>100,0</b>	<b>220,6</b>	<b>205,4</b>	<b>231,9</b>
<b>12</b>	<b>Biens et services divers</b>	<b>21,1</b>	<b>100,0</b>	<b>154,3</b>	<b>166,7</b>	<b>176,5</b>



Tableau 9 : IPC Gitega

Gitega		POIDS	Base 2016	mai-24	juin-24	juil.-24
<b>00</b>	<b>TOUS LES PRODUITS</b>	<b>1000,0</b>	<b>100,0</b>	<b>219,3</b>	<b>232,1</b>	<b>245,4</b>
<b>01</b>	<b>Produits alimentaires et boissons non alcoolisées</b>	<b>504,1</b>	<b>100,0</b>	<b>258,7</b>	<b>279,7</b>	<b>300,1</b>
<b>011</b>	<b>Produits alimentaires</b>	<b>501,9</b>	<b>100,0</b>	<b>258,9</b>	<b>280,0</b>	<b>300,4</b>
0111	<i>Pains et céréales</i>	102,1	100,0	192,8	195,9	210,0
0112	<i>Viandes</i>	16,7	100,0	251,4	239,1	262,8
0113	<i>Poissons et Fruits de mer</i>	33,4	100,0	221,6	208,6	237,8
0114	<i>Lait, fromage et œuf</i>	3,7	100,0	207,0	203,1	217,6
0115	<i>Huiles et graisses</i>	61,2	100,0	301,9	303,2	314,1
0116	<i>Fruits</i>	5,5	100,0	389,1	393,8	428,7
0117	<i>Légumes</i>	249,8	100,0	281,4	322,3	347,0
0118	<i>Sucre, confiture, miel, chocolat et confiserie</i>	9,5	100,0	159,9	175,2	175,2
0119	<i>Produits alimentaires n.c.a</i>	19,8	100,0	274,2	297,0	312,6
<b>012</b>	<b>Boissons non alcoolisées</b>	<b>2,3</b>	<b>100,0</b>	<b>207,7</b>	<b>215,2</b>	<b>230,3</b>
0121	<i>Café, thé et cacao</i>	1,0	100,0	208,7	219,3	235,8
0122	<i>Eaux minérales, boissons rafraichissantes et jus de fruits</i>	1,2	100,0	206,9	211,8	225,7
<b>02</b>	<b>Boissons alcoolisées et tabac</b>	<b>11,4</b>	<b>100,0</b>	<b>153,7</b>	<b>135,1</b>	<b>150,7</b>
<b>03</b>	<b>Articles d'habillement et chaussures</b>	<b>63,6</b>	<b>100,0</b>	<b>175,1</b>	<b>172,4</b>	<b>166,5</b>
<b>04</b>	<b>Logement, eau, gaz, électricité et autres combustibles</b>	<b>38,5</b>	<b>100,0</b>	<b>221,5</b>	<b>239,0</b>	<b>241,7</b>
<b>05</b>	<b>Meubles, articles de ménage et entretien courant du foyer</b>	<b>72,5</b>	<b>100,0</b>	<b>220,3</b>	<b>203,6</b>	<b>204,5</b>
<b>06</b>	<b>Santé</b>	<b>47,7</b>	<b>100,0</b>	<b>166,8</b>	<b>167,1</b>	<b>170,6</b>
<b>07</b>	<b>Transports</b>	<b>45,6</b>	<b>100,0</b>	<b>216,1</b>	<b>277,0</b>	<b>278,0</b>
<b>08</b>	<b>Communications</b>	<b>39,6</b>	<b>100,0</b>	<b>95,0</b>	<b>95,0</b>	<b>95,0</b>
<b>09</b>	<b>Loisirs et culture</b>	<b>16,1</b>	<b>100,0</b>	<b>212,0</b>	<b>208,5</b>	<b>212,9</b>
<b>10</b>	<b>Enseignement</b>	<b>10,4</b>	<b>100,0</b>	<b>192,6</b>	<b>192,6</b>	<b>192,6</b>
<b>11</b>	<b>Restaurants et hôtels</b>	<b>121,4</b>	<b>100,0</b>	<b>157,4</b>	<b>159,0</b>	<b>176,6</b>
<b>12</b>	<b>Biens et services divers</b>	<b>29,0</b>	<b>100,0</b>	<b>184,3</b>	<b>193,6</b>	<b>214,1</b>

Tableau 10 : IPC Karuzi

Karuzi		POIDS	Base 2016	mai-24	juin-24	juil.-24
<b>00</b>	<b>TOUS LES PRODUITS</b>	<b>1000,0</b>	<b>100,0</b>	<b>238,1</b>	<b>238,9</b>	<b>242,8</b>
<b>01</b>	<b>Produits alimentaires et boissons non alcoolisées</b>	<b>600,0</b>	<b>100,0</b>	<b>265,5</b>	<b>264,6</b>	<b>267,0</b>
<b>011</b>	<b>Produits alimentaires</b>	<b>598,4</b>	<b>100,0</b>	<b>265,6</b>	<b>264,8</b>	<b>267,2</b>
0111	<i>Pains et céréales</i>	101,6	100,0	208,3	209,6	223,4
0112	<i>Viandes</i>	21,7	100,0	429,0	444,5	435,0
0113	<i>Poissons et Fruits de mer</i>	26,9	100,0	246,7	330,4	292,9
0114	<i>Lait, fromage et œuf</i>	1,2	100,0	154,2	154,2	160,3
0115	<i>Huiles et graisses</i>	69,7	100,0	308,5	307,6	307,9
0116	<i>Fruits</i>	3,7	100,0	363,8	489,3	390,7
0117	<i>Légumes</i>	346,4	100,0	271,1	260,6	265,2
0118	<i>Sucre, confiture, miel, chocolat et confiserie</i>	5,2	100,0	148,5	157,5	157,5
0119	<i>Produits alimentaires n.c.a</i>	22,1	100,0	185,9	185,8	186,8
<b>012</b>	<b>Boissons non alcoolisées</b>	<b>1,6</b>	<b>100,0</b>	<b>222,1</b>	<b>202,9</b>	<b>199,3</b>
0121	<i>Café, thé et cacao</i>	0,1	100,0	238,6	238,6	238,6
0122	<i>Eaux minérales, boissons rafraichissantes et jus de fruits</i>	1,5	100,0	220,8	200,0	196,1
<b>02</b>	<b>Boissons alcoolisées et tabac</b>	<b>10,8</b>	<b>100,0</b>	<b>162,5</b>	<b>167,8</b>	<b>182,8</b>
<b>03</b>	<b>Articles d'habillement et chaussures</b>	<b>66,4</b>	<b>100,0</b>	<b>160,9</b>	<b>172,2</b>	<b>172,1</b>
<b>04</b>	<b>Logement, eau, gaz, électricité et autres combustibles</b>	<b>28,9</b>	<b>100,0</b>	<b>295,4</b>	<b>315,0</b>	<b>298,0</b>
<b>05</b>	<b>Meubles, articles de ménage et entretien courant du foyer</b>	<b>51,7</b>	<b>100,0</b>	<b>250,4</b>	<b>253,3</b>	<b>260,2</b>
<b>06</b>	<b>Santé</b>	<b>26,8</b>	<b>100,0</b>	<b>188,6</b>	<b>186,0</b>	<b>185,7</b>
<b>07</b>	<b>Transports</b>	<b>38,4</b>	<b>100,0</b>	<b>174,5</b>	<b>194,0</b>	<b>197,0</b>
<b>08</b>	<b>Communications</b>	<b>23,3</b>	<b>100,0</b>	<b>99,5</b>	<b>99,5</b>	<b>99,5</b>
<b>09</b>	<b>Loisirs et culture</b>	<b>12,2</b>	<b>100,0</b>	<b>210,9</b>	<b>208,2</b>	<b>237,3</b>
<b>10</b>	<b>Enseignement</b>	<b>5,4</b>	<b>100,0</b>	<b>139,1</b>	<b>139,1</b>	<b>139,1</b>
<b>11</b>	<b>Restaurants et hôtels</b>	<b>110,9</b>	<b>100,0</b>	<b>186,1</b>	<b>184,2</b>	<b>199,9</b>
<b>12</b>	<b>Biens et services divers</b>	<b>25,2</b>	<b>100,0</b>	<b>271,7</b>	<b>244,6</b>	<b>255,9</b>

Tableau 11 : IPC Kayanza

Kayanza		POIDS	Base 2016	mai-24	juin-24	juil.-24
<b>00</b>	<b>TOUS LES PRODUITS</b>	<b>1000,0</b>	<b>100,0</b>	<b>206,0</b>	<b>212,1</b>	<b>225,4</b>
<b>01</b>	<b>Produits alimentaires et boissons non alcoolisées</b>	<b>585,3</b>	<b>100,0</b>	<b>221,6</b>	<b>227,9</b>	<b>250,9</b>
<b>011</b>	<b>Produits alimentaires</b>	<b>581,7</b>	<b>100,0</b>	<b>221,9</b>	<b>228,3</b>	<b>251,5</b>
0111	<i>Pains et céréales</i>	154,0	100,0	211,9	214,5	237,2
0112	<i>Viandes</i>	12,9	100,0	222,4	230,7	278,8
0113	<i>Poissons et Fruits de mer</i>	14,9	100,0	274,6	295,8	462,6
0114	<i>Lait, fromage et œuf</i>	2,8	100,0	223,3	229,3	263,2
0115	<i>Huiles et graisses</i>	41,2	100,0	263,6	304,3	263,6
0116	<i>Fruits</i>	5,1	100,0	263,6	275,5	246,9
0117	<i>Légumes</i>	322,0	100,0	221,9	224,4	246,3
0118	<i>Sucre, confiture, miel, chocolat et confiserie</i>	8,9	100,0	142,4	146,7	142,6
0119	<i>Produits alimentaires n.c.a</i>	19,9	100,0	198,3	213,3	292,1
<b>012</b>	<b>Boissons non alcoolisées</b>	<b>3,6</b>	<b>100,0</b>	<b>166,5</b>	<b>169,8</b>	<b>161,8</b>
0121	<i>Café, thé et cacao</i>	0,4	100,0	183,9	183,7	136,6
0122	<i>Eaux minérales, boissons rafraichissantes et jus de fruits</i>	3,2	100,0	164,2	168,0	165,1
<b>02</b>	<b>Boissons alcoolisées et tabac</b>	<b>6,9</b>	<b>100,0</b>	<b>232,8</b>	<b>227,5</b>	<b>210,9</b>
<b>03</b>	<b>Articles d'habillement et chaussures</b>	<b>50,1</b>	<b>100,0</b>	<b>183,5</b>	<b>198,5</b>	<b>202,1</b>
<b>04</b>	<b>Logement, eau, gaz, électricité et autres combustibles</b>	<b>49,9</b>	<b>100,0</b>	<b>247,0</b>	<b>246,7</b>	<b>232,3</b>
<b>05</b>	<b>Meubles, articles de ménage et entretien courant du foyer</b>	<b>60,2</b>	<b>100,0</b>	<b>213,3</b>	<b>222,9</b>	<b>230,4</b>
<b>06</b>	<b>Santé</b>	<b>21,9</b>	<b>100,0</b>	<b>176,4</b>	<b>176,1</b>	<b>179,8</b>
<b>07</b>	<b>Transports</b>	<b>35,2</b>	<b>100,0</b>	<b>177,2</b>	<b>177,2</b>	<b>179,8</b>
<b>08</b>	<b>Communications</b>	<b>32,5</b>	<b>100,0</b>	<b>103,5</b>	<b>103,5</b>	<b>103,5</b>
<b>09</b>	<b>Loisirs et culture</b>	<b>11,6</b>	<b>100,0</b>	<b>184,2</b>	<b>184,2</b>	<b>185,3</b>
<b>10</b>	<b>Enseignement</b>	<b>4,4</b>	<b>100,0</b>	<b>114,7</b>	<b>114,7</b>	<b>114,7</b>
<b>11</b>	<b>Restaurants et hôtels</b>	<b>115,1</b>	<b>100,0</b>	<b>171,5</b>	<b>180,7</b>	<b>179,2</b>
<b>12</b>	<b>Biens et services divers</b>	<b>26,7</b>	<b>100,0</b>	<b>166,7</b>	<b>167,8</b>	<b>169,8</b>

Tableau 12 : IPC Kirundo

Kirundo		POIDS	Base 2016	mai-24	juin-24	juil.-24
<b>00</b>	<b>TOUS LES PRODUITS</b>	<b>1000,0</b>	<b>100,1</b>	<b>211,5</b>	<b>216,8</b>	<b>218,1</b>
<b>01</b>	<b>Produits alimentaires et boissons non alcoolisées</b>	<b>589,4</b>	<b>100,0</b>	<b>241,2</b>	<b>250,6</b>	<b>251,6</b>
<b>011</b>	<b>Produits alimentaires</b>	<b>581,6</b>	<b>100,0</b>	<b>241,9</b>	<b>251,4</b>	<b>252,4</b>
0111	<i>Pains et céréales</i>	138,5	100,0	220,2	218,2	221,8
0112	<i>Viandes</i>	12,4	100,0	110,7	110,5	110,4
0113	<i>Poissons et Fruits de mer</i>	20,7	100,0	193,5	231,2	268,6
0114	<i>Lait, fromage et œuf</i>	2,0	100,0	171,1	163,6	161,8
0115	<i>Huiles et graisses</i>	52,1	100,0	272,0	298,0	297,9
0116	<i>Fruits</i>	5,5	100,0	316,9	296,0	310,2
0117	<i>Légumes</i>	329,8	100,0	259,1	269,5	267,2
0118	<i>Sucre, confiture, miel, chocolat et confiserie</i>	7,3	100,0	126,3	129,7	129,5
0119	<i>Produits alimentaires n.c.a</i>	13,3	100,0	164,0	190,4	188,6
<b>012</b>	<b>Boissons non alcoolisées</b>	<b>7,7</b>	<b>100,0</b>	<b>186,6</b>	<b>192,8</b>	<b>192,0</b>
0121	<i>Café, thé et cacao</i>	0,3	100,0	184,8	162,4	169,6
0122	<i>Eaux minérales, boissons rafraichissantes et jus de fruits</i>	7,5	100,0	186,7	193,9	192,8
<b>02</b>	<b>Boissons alcoolisées et tabac</b>	<b>5,1</b>	<b>100,0</b>	<b>169,7</b>	<b>154,1</b>	<b>153,2</b>
<b>03</b>	<b>Articles d'habillement et chaussures</b>	<b>53,5</b>	<b>100,0</b>	<b>129,1</b>	<b>131,4</b>	<b>130,7</b>
<b>04</b>	<b>Logement, eau, gaz, électricité et autres combustibles</b>	<b>53,5</b>	<b>100,0</b>	<b>171,4</b>	<b>172,7</b>	<b>174,8</b>
<b>05</b>	<b>Meubles, articles de ménage et entretien courant du foyer</b>	<b>63,1</b>	<b>100,0</b>	<b>249,5</b>	<b>248,1</b>	<b>250,6</b>
<b>06</b>	<b>Santé</b>	<b>19,1</b>	<b>107,4</b>	<b>155,8</b>	<b>153,7</b>	<b>153,4</b>
<b>07</b>	<b>Transports</b>	<b>41,7</b>	<b>100,0</b>	<b>133,2</b>	<b>150,2</b>	<b>150,2</b>
<b>08</b>	<b>Communications</b>	<b>29,3</b>	<b>100,0</b>	<b>100,0</b>	<b>100,0</b>	<b>100,0</b>
<b>09</b>	<b>Loisirs et culture</b>	<b>6,8</b>	<b>100,0</b>	<b>189,1</b>	<b>181,6</b>	<b>183,5</b>
<b>10</b>	<b>Enseignement</b>	<b>6,1</b>	<b>100,0</b>	<b>132,8</b>	<b>132,8</b>	<b>132,8</b>
<b>11</b>	<b>Restaurants et hôtels</b>	<b>101,8</b>	<b>100,0</b>	<b>190,5</b>	<b>182,1</b>	<b>185,1</b>
<b>12</b>	<b>Biens et services divers</b>	<b>28,4</b>	<b>100,0</b>	<b>120,5</b>	<b>120,7</b>	<b>127,6</b>

Tableau 13 : IPC Makamba

Makamba		POIDS	Base 2016	mai-24	juin-24	juil.-24
<b>00</b>	<b>TOUS LES PRODUITS</b>	<b>1000,0</b>	<b>100,0</b>	<b>216,5</b>	<b>224,8</b>	<b>233,4</b>
<b>01</b>	<b>Produits alimentaires et boissons non alcoolisées</b>	<b>624,0</b>	<b>100,0</b>	<b>230,3</b>	<b>239,3</b>	<b>252,2</b>
<b>011</b>	<b>Produits alimentaires</b>	<b>617,9</b>	<b>100,0</b>	<b>230,8</b>	<b>239,8</b>	<b>252,6</b>
0111	<i>Pains et céréales</i>	117,7	100,0	210,9	212,8	209,4
0112	<i>Viandes</i>	37,4	100,0	224,8	246,3	267,8
0113	<i>Poissons et Fruits de mer</i>	57,2	100,0	313,9	331,0	401,6
0114	<i>Lait, fromage et œuf</i>	4,0	100,0	244,7	264,5	269,2
0115	<i>Huiles et graisses</i>	51,6	100,0	249,9	297,5	298,6
0116	<i>Fruits</i>	7,6	100,0	209,4	170,5	210,7
0117	<i>Légumes</i>	306,0	100,0	226,4	231,3	240,7
0118	<i>Sucre, confiture, miel, chocolat et confiserie</i>	14,2	100,0	141,9	141,9	147,9
0119	<i>Produits alimentaires n.c.a</i>	22,2	100,0	211,6	202,3	205,9
<b>012</b>	<b>Boissons non alcoolisées</b>	<b>6,1</b>	<b>100,0</b>	<b>177,3</b>	<b>183,3</b>	<b>218,4</b>
0121	<i>Café, thé et cacao</i>	1,9	100,0	226,4	216,4	249,5
0122	<i>Eaux minérales, boissons rafraichissantes et jus de fruits</i>	4,2	100,0	154,9	168,2	204,2
<b>02</b>	<b>Boissons alcoolisées et tabac</b>	<b>6,3</b>	<b>100,0</b>	<b>134,8</b>	<b>151,0</b>	<b>140,6</b>
<b>03</b>	<b>Articles d'habillement et chaussures</b>	<b>60,9</b>	<b>100,0</b>	<b>206,3</b>	<b>212,9</b>	<b>216,5</b>
<b>04</b>	<b>Logement, eau, gaz, électricité et autres combustibles</b>	<b>37,8</b>	<b>100,0</b>	<b>199,5</b>	<b>199,2</b>	<b>197,9</b>
<b>05</b>	<b>Meubles, articles de ménage et entretien courant du foyer</b>	<b>60,4</b>	<b>100,0</b>	<b>180,2</b>	<b>192,9</b>	<b>198,0</b>
<b>06</b>	<b>Santé</b>	<b>28,9</b>	<b>100,0</b>	<b>217,7</b>	<b>228,8</b>	<b>229,5</b>
<b>07</b>	<b>Transports</b>	<b>40,4</b>	<b>100,0</b>	<b>231,7</b>	<b>233,8</b>	<b>239,3</b>
<b>08</b>	<b>Communications</b>	<b>26,1</b>	<b>100,0</b>	<b>143,5</b>	<b>134,6</b>	<b>134,9</b>
<b>09</b>	<b>Loisirs et culture</b>	<b>11,0</b>	<b>100,0</b>	<b>239,1</b>	<b>240,6</b>	<b>229,1</b>
<b>10</b>	<b>Enseignement</b>	<b>7,8</b>	<b>100,0</b>	<b>108,8</b>	<b>108,8</b>	<b>108,9</b>
<b>11</b>	<b>Restaurants et hôtels</b>	<b>59,8</b>	<b>100,0</b>	<b>192,0</b>	<b>212,0</b>	<b>204,1</b>
<b>12</b>	<b>Biens et services divers</b>	<b>33,0</b>	<b>100,0</b>	<b>176,0</b>	<b>180,1</b>	<b>190,4</b>

Tableau 14 : IPC Muramvya

Muramvya		POIDS	Base 2016	mai-24	juin-24	juil.-24
<b>00</b>	<b>TOUS LES PRODUITS</b>	<b>1000,0</b>	<b>100,0</b>	<b>228,6</b>	<b>224,3</b>	<b>223,7</b>
<b>01</b>	<b>Produits alimentaires et boissons non alcoolisées</b>	<b>511,6</b>	<b>100,0</b>	<b>256,4</b>	<b>239,6</b>	<b>239,1</b>
<b>011</b>	<b>Produits alimentaires</b>	<b>504,7</b>	<b>100,0</b>	<b>257,3</b>	<b>240,3</b>	<b>239,7</b>
0111	<i>Pains et céréales</i>	148,3	100,0	223,8	198,7	214,7
0112	<i>Viandes</i>	18,2	100,0	266,0	273,4	284,0
0113	<i>Poissons et Fruits de mer</i>	18,7	100,0	295,2	296,5	187,9
0114	<i>Lait, fromage et œuf</i>	3,2	100,0	170,7	170,8	178,2
0115	<i>Huiles et graisses</i>	47,9	100,0	256,9	268,1	277,0
0116	<i>Fruits</i>	10,5	100,0	290,1	302,7	297,0
0117	<i>Légumes</i>	231,1	100,0	282,6	255,7	250,4
0118	<i>Sucre, confiture, miel, chocolat et confiserie</i>	8,7	100,0	148,3	148,3	148,4
0119	<i>Produits alimentaires n.c.a</i>	18,1	100,0	211,0	238,6	239,1
<b>012</b>	<b>Boissons non alcoolisées</b>	<b>6,9</b>	<b>100,0</b>	<b>184,9</b>	<b>188,6</b>	<b>198,7</b>
0121	<i>Café, thé et cacao</i>	1,0	100,0	163,2	163,2	165,4
0122	<i>Eaux minérales, boissons rafraichissantes et jus de fruits</i>	5,9	100,0	188,6	192,9	204,4
<b>02</b>	<b>Boissons alcoolisées et tabac</b>	<b>22,7</b>	<b>100,0</b>	<b>173,9</b>	<b>184,4</b>	<b>193,5</b>
<b>03</b>	<b>Articles d'habillement et chaussures</b>	<b>73,6</b>	<b>100,0</b>	<b>164,9</b>	<b>166,9</b>	<b>172,6</b>
<b>04</b>	<b>Logement, eau, gaz, électricité et autres combustibles</b>	<b>40,6</b>	<b>100,0</b>	<b>283,9</b>	<b>273,1</b>	<b>302,8</b>
<b>05</b>	<b>Meubles, articles de ménage et entretien courant du foyer</b>	<b>56,8</b>	<b>100,0</b>	<b>212,0</b>	<b>211,8</b>	<b>215,0</b>
<b>06</b>	<b>Santé</b>	<b>37,0</b>	<b>100,0</b>	<b>284,6</b>	<b>276,2</b>	<b>281,5</b>
<b>07</b>	<b>Transports</b>	<b>40,4</b>	<b>100,0</b>	<b>274,5</b>	<b>337,4</b>	<b>278,8</b>
<b>08</b>	<b>Communications</b>	<b>33,2</b>	<b>100,0</b>	<b>107,0</b>	<b>107,9</b>	<b>109,7</b>
<b>09</b>	<b>Loisirs et culture</b>	<b>13,2</b>	<b>100,0</b>	<b>193,5</b>	<b>194,9</b>	<b>197,2</b>
<b>10</b>	<b>Enseignement</b>	<b>3,9</b>	<b>100,0</b>	<b>188,9</b>	<b>188,9</b>	<b>185,0</b>
<b>11</b>	<b>Restaurants et hôtels</b>	<b>137,7</b>	<b>100,0</b>	<b>172,6</b>	<b>187,8</b>	<b>185,1</b>
<b>12</b>	<b>Biens et services divers</b>	<b>27,1</b>	<b>100,0</b>	<b>193,9</b>	<b>192,8</b>	<b>194,3</b>

Tableau 15 : IPC Muyinga

Muyinga		POIDS	Base 2016	mai-24	juin-24	juil.-24
<b>00</b>	<b>TOUS LES PRODUITS</b>	<b>1000,0</b>	<b>100,0</b>	<b>265,9</b>	<b>256,3</b>	<b>255,1</b>
<b>01</b>	<b>Produits alimentaires et boissons non alcoolisées</b>	<b>600,8</b>	<b>100,0</b>	<b>277,6</b>	<b>255,4</b>	<b>243,7</b>
<b>011</b>	<b>Produits alimentaires</b>	<b>596,2</b>	<b>100,0</b>	<b>278,2</b>	<b>255,8</b>	<b>243,6</b>
0111	<i>Pains et céréales</i>	117,9	100,0	261,9	239,9	241,6
0112	<i>Viandes</i>	11,2	100,0	274,3	270,6	271,6
0113	<i>Poissons et Fruits de mer</i>	14,7	100,0	227,6	231,6	395,2
0114	<i>Lait, fromage et œuf</i>	3,5	100,0	194,5	198,3	179,3
0115	<i>Huiles et graisses</i>	49,9	100,0	298,2	454,1	272,3
0116	<i>Fruits</i>	10,1	100,0	424,3	394,7	370,5
0117	<i>Légumes</i>	367,4	100,0	284,9	233,7	232,2
0118	<i>Sucre, confiture, miel, chocolat et confiserie</i>	6,5	100,0	118,0	118,2	118,0
0119	<i>Produits alimentaires n.c.a</i>	15,0	100,0	215,7	255,7	255,8
<b>012</b>	<b>Boissons non alcoolisées</b>	<b>4,6</b>	<b>100,0</b>	<b>204,8</b>	<b>204,8</b>	<b>261,3</b>
0121	<i>Café, thé et cacao</i>	0,3	100,0	114,1	114,1	114,1
0122	<i>Eaux minérales, boissons rafraichissantes et jus de fruits</i>	4,3	100,0	211,8	211,8	272,6
<b>02</b>	<b>Boissons alcoolisées et tabac</b>	<b>9,6</b>	<b>100,0</b>	<b>315,3</b>	<b>272,3</b>	<b>339,2</b>
<b>03</b>	<b>Articles d'habillement et chaussures</b>	<b>51,1</b>	<b>100,0</b>	<b>484,4</b>	<b>512,1</b>	<b>546,5</b>
<b>04</b>	<b>Logement, eau, gaz, électricité et autres combustibles</b>	<b>45,5</b>	<b>100,0</b>	<b>160,0</b>	<b>152,6</b>	<b>156,6</b>
<b>05</b>	<b>Meubles, articles de ménage et entretien courant du foyer</b>	<b>58,1</b>	<b>100,0</b>	<b>185,3</b>	<b>185,8</b>	<b>193,8</b>
<b>06</b>	<b>Santé</b>	<b>18,1</b>	<b>100,0</b>	<b>179,2</b>	<b>195,3</b>	<b>197,4</b>
<b>07</b>	<b>Transports</b>	<b>45,5</b>	<b>100,0</b>	<b>203,7</b>	<b>225,4</b>	<b>224,9</b>
<b>08</b>	<b>Communications</b>	<b>35,7</b>	<b>100,0</b>	<b>106,0</b>	<b>106,0</b>	<b>106,0</b>
<b>09</b>	<b>Loisirs et culture</b>	<b>7,7</b>	<b>100,0</b>	<b>327,5</b>	<b>331,1</b>	<b>359,5</b>
<b>10</b>	<b>Enseignement</b>	<b>6,6</b>	<b>100,0</b>	<b>304,5</b>	<b>304,5</b>	<b>304,5</b>
<b>11</b>	<b>Restaurants et hôtels</b>	<b>98,0</b>	<b>100,0</b>	<b>287,9</b>	<b>304,2</b>	<b>329,3</b>
<b>12</b>	<b>Biens et services divers</b>	<b>20,9</b>	<b>100,0</b>	<b>150,5</b>	<b>150,5</b>	<b>153,2</b>

Tableau 16 : IPC Mwaro

Mwaro		POIDS	Base 2016	mai-24	juin-24	juil.-24
<b>00</b>	<b>TOUS LES PRODUITS</b>	<b>1000,0</b>	<b>100,0</b>	<b>200,7</b>	<b>192,8</b>	<b>206,8</b>
<b>01</b>	<b>Produits alimentaires et boissons non alcoolisées</b>	<b>608,1</b>	<b>100,0</b>	<b>218,9</b>	<b>205,4</b>	<b>220,6</b>
<b>011</b>	<b>Produits alimentaires</b>	<b>597,4</b>	<b>100,0</b>	<b>219,2</b>	<b>205,2</b>	<b>220,7</b>
0111	<i>Pains et céréales</i>	187,4	100,0	181,4	179,3	189,7
0112	<i>Viandes</i>	13,4	100,0	246,7	245,2	262,5
0113	<i>Poissons et Fruits de mer</i>	7,3	100,0	200,4	212,2	343,9
0114	<i>Lait, fromage et œuf</i>	4,6	100,0	236,7	226,6	261,8
0115	<i>Huiles et graisses</i>	55,9	100,0	239,0	257,7	267,2
0116	<i>Fruits</i>	4,8	100,0	294,1	297,1	300,0
0117	<i>Légumes</i>	278,8	100,0	247,1	214,1	234,0
0118	<i>Sucre, confiture, miel, chocolat et confiserie</i>	20,6	100,0	169,0	169,0	161,9
0119	<i>Produits alimentaires n.c.a</i>	24,4	100,0	160,3	166,2	167,3
<b>012</b>	<b>Boissons non alcoolisées</b>	<b>10,7</b>	<b>100,0</b>	<b>203,7</b>	<b>214,6</b>	<b>214,6</b>
0121	<i>Café, thé et cacao</i>	2,9	100,0	151,9	151,9	151,9
0122	<i>Eaux minérales, boissons rafraichissantes et jus de fruits</i>	7,8	100,0	222,9	237,7	237,7
<b>02</b>	<b>Boissons alcoolisées et tabac</b>	<b>28,9</b>	<b>100,0</b>	<b>196,4</b>	<b>206,5</b>	<b>206,7</b>
<b>03</b>	<b>Articles d'habillement et chaussures</b>	<b>61,8</b>	<b>63,1</b>	<b>166,9</b>	<b>170,2</b>	<b>177,7</b>
<b>04</b>	<b>Logement, eau, gaz, électricité et autres combustibles</b>	<b>27,7</b>	<b>100,0</b>	<b>169,8</b>	<b>169,8</b>	<b>194,2</b>
<b>05</b>	<b>Meubles, articles de ménage et entretien courant du foyer</b>	<b>57,6</b>	<b>100,0</b>	<b>158,3</b>	<b>154,6</b>	<b>175,7</b>
<b>06</b>	<b>Santé</b>	<b>42,5</b>	<b>100,0</b>	<b>255,4</b>	<b>255,4</b>	<b>260,7</b>
<b>07</b>	<b>Transports</b>	<b>42,9</b>	<b>100,0</b>	<b>159,1</b>	<b>146,9</b>	<b>162,5</b>
<b>08</b>	<b>Communications</b>	<b>22,3</b>	<b>23,0</b>	<b>106,5</b>	<b>106,5</b>	<b>106,5</b>
<b>09</b>	<b>Loisirs et culture</b>	<b>13,9</b>	<b>100,0</b>	<b>213,5</b>	<b>224,5</b>	<b>219,5</b>
<b>10</b>	<b>Enseignement</b>	<b>12,2</b>	<b>100,0</b>	<b>102,4</b>	<b>102,4</b>	<b>102,4</b>
<b>11</b>	<b>Restaurants et hôtels</b>	<b>60,7</b>	<b>100,0</b>	<b>164,6</b>	<b>169,8</b>	<b>187,5</b>
<b>12</b>	<b>Biens et services divers</b>	<b>19,3</b>	<b>100,0</b>	<b>166,2</b>	<b>170,7</b>	<b>196,9</b>



Tableau 17 : IPC Ngozi

Ngozi		POIDS	Base 2016	mai-24	juin-24	juil.-24
<b>00</b>	<b>TOUS LES PRODUITS</b>	<b>1000,0</b>	<b>100,0</b>	<b>219,3</b>	<b>206,6</b>	<b>223,8</b>
<b>01</b>	<b>Produits alimentaires et boissons non alcoolisées</b>	<b>545,4</b>	<b>100,0</b>	<b>237,3</b>	<b>219,0</b>	<b>234,5</b>
<b>011</b>	<b>Produits alimentaires</b>	<b>540,6</b>	<b>100,0</b>	<b>237,9</b>	<b>219,4</b>	<b>235,1</b>
0111	<i>Pains et céréales</i>	109,7	100,0	230,5	219,2	215,1
0112	<i>Viandes</i>	8,5	100,0	285,4	282,9	248,8
0113	<i>Poissons et Fruits de mer</i>	14,6	100,0	302,9	292,9	415,2
0114	<i>Lait, fromage et œuf</i>	3,1	100,0	173,0	171,5	172,3
0115	<i>Huiles et graisses</i>	63,5	100,0	261,0	260,6	261,0
0116	<i>Fruits</i>	7,8	100,0	278,9	331,6	428,3
0117	<i>Légumes</i>	306,3	100,0	238,1	203,7	223,9
0118	<i>Sucre, confiture, miel, chocolat et confiserie</i>	8,6	100,0	151,7	149,3	191,0
0119	<i>Produits alimentaires n.c.a</i>	18,5	100,0	160,8	247,0	250,1
<b>012</b>	<b>Boissons non alcoolisées</b>	<b>4,8</b>	<b>100,0</b>	<b>164,4</b>	<b>164,4</b>	<b>167,2</b>
0121	<i>Café, thé et cacao</i>	0,8	100,0	184,7	188,8	188,8
0122	<i>Eaux minérales, boissons rafraichissantes et jus de fruits</i>	4,0	100,0	160,4	159,7	163,0
<b>02</b>	<b>Boissons alcoolisées et tabac</b>	<b>11,8</b>	<b>100,0</b>	<b>143,1</b>	<b>143,7</b>	<b>144,6</b>
<b>03</b>	<b>Articles d'habillement et chaussures</b>	<b>60,5</b>	<b>100,0</b>	<b>190,6</b>	<b>192,0</b>	<b>193,9</b>
<b>04</b>	<b>Logement, eau, gaz, électricité et autres combustibles</b>	<b>87,7</b>	<b>100,0</b>	<b>340,8</b>	<b>318,3</b>	<b>404,7</b>
<b>05</b>	<b>Meubles, articles de ménage et entretien courant du foyer</b>	<b>55,3</b>	<b>100,0</b>	<b>187,8</b>	<b>185,0</b>	<b>176,7</b>
<b>06</b>	<b>Santé</b>	<b>19,6</b>	<b>100,0</b>	<b>165,0</b>	<b>157,3</b>	<b>172,1</b>
<b>07</b>	<b>Transports</b>	<b>35,8</b>	<b>100,0</b>	<b>132,5</b>	<b>122,4</b>	<b>135,5</b>
<b>08</b>	<b>Communications</b>	<b>28,0</b>	<b>100,0</b>	<b>100,6</b>	<b>100,6</b>	<b>100,6</b>
<b>09</b>	<b>Loisirs et culture</b>	<b>12,1</b>	<b>100,0</b>	<b>212,0</b>	<b>212,0</b>	<b>212,0</b>
<b>10</b>	<b>Enseignement</b>	<b>5,1</b>	<b>100,0</b>	<b>114,0</b>	<b>114,0</b>	<b>114,0</b>
<b>11</b>	<b>Restaurants et hôtels</b>	<b>113,4</b>	<b>100,0</b>	<b>169,1</b>	<b>168,2</b>	<b>174,4</b>
<b>12</b>	<b>Biens et services divers</b>	<b>19,3</b>	<b>100,0</b>	<b>109,3</b>	<b>109,3</b>	<b>109,0</b>

Tableau 18 : IPC Rutana

RUTANA		POIDS	Base 2016	mai-24	juin-24	juil.-24
<b>00</b>	<b>TOUS LES PRODUITS</b>	<b>1000,0</b>	<b>100,0</b>	<b>238,4</b>	<b>242,2</b>	<b>249,5</b>
<b>01</b>	<b>Produits alimentaires et boissons non alcoolisées</b>	<b>618,8</b>	<b>100,0</b>	<b>266,4</b>	<b>269,1</b>	<b>279,9</b>
<b>011</b>	<b>Produits alimentaires</b>	<b>616,9</b>	<b>100,0</b>	<b>266,8</b>	<b>269,5</b>	<b>280,3</b>
0111	<i>Pains et céréales</i>	89,5	100,0	175,8	179,0	191,2
0112	<i>Viandes</i>	25,1	100,0	207,3	214,9	219,8
0113	<i>Poissons et Fruits de mer</i>	35,9	100,0	314,5	298,4	350,7
0114	<i>Lait, fromage et œuf</i>	2,2	100,0	160,1	169,0	176,2
0115	<i>Huiles et graisses</i>	65,4	100,0	294,4	353,9	285,8
0116	<i>Fruits</i>	4,8	100,0	332,9	326,3	383,5
0117	<i>Légumes</i>	357,0	100,0	290,6	284,7	306,3
0118	<i>Sucre, confiture, miel, chocolat et confiserie</i>	10,0	100,0	154,2	154,2	154,2
0119	<i>Produits alimentaires n.c.a</i>	27,2	100,0	217,2	216,2	217,3
<b>012</b>	<b>Boissons non alcoolisées</b>	<b>2,0</b>	<b>100,0</b>	<b>147,4</b>	<b>148,7</b>	<b>155,5</b>
0121	<i>Café, thé et cacao</i>	0,2	100,0	218,4	245,8	258,9
0122	<i>Eaux minérales, boissons rafraichissantes et jus de fruits</i>	1,7	100,0	138,2	136,3	142,2
<b>02</b>	<b>Boissons alcoolisées et tabac</b>	<b>6,5</b>	<b>100,0</b>	<b>187,3</b>	<b>193,3</b>	<b>224,4</b>
<b>03</b>	<b>Articles d'habillement et chaussures</b>	<b>63,8</b>	<b>100,0</b>	<b>147,0</b>	<b>154,7</b>	<b>159,0</b>
<b>04</b>	<b>Logement, eau, gaz, électricité et autres combustibles</b>	<b>42,2</b>	<b>100,0</b>	<b>297,1</b>	<b>291,2</b>	<b>310,9</b>
<b>05</b>	<b>Meubles, articles de ménage et entretien courant du foyer</b>	<b>44,5</b>	<b>100,0</b>	<b>257,7</b>	<b>230,2</b>	<b>231,6</b>
<b>06</b>	<b>Santé</b>	<b>27,9</b>	<b>100,0</b>	<b>258,0</b>	<b>258,2</b>	<b>259,7</b>
<b>07</b>	<b>Transports</b>	<b>32,4</b>	<b>100,0</b>	<b>183,6</b>	<b>183,6</b>	<b>183,8</b>
<b>08</b>	<b>Communications</b>	<b>27,4</b>	<b>100,0</b>	<b>96,3</b>	<b>96,5</b>	<b>96,5</b>
<b>09</b>	<b>Loisirs et culture</b>	<b>12,4</b>	<b>100,0</b>	<b>223,5</b>	<b>239,1</b>	<b>237,7</b>
<b>10</b>	<b>Enseignement</b>	<b>4,1</b>	<b>100,0</b>	<b>220,0</b>	<b>220,0</b>	<b>220,0</b>
<b>11</b>	<b>Restaurants et hôtels</b>	<b>96,0</b>	<b>100,0</b>	<b>170,5</b>	<b>199,7</b>	<b>190,7</b>
<b>12</b>	<b>Biens et services divers</b>	<b>23,9</b>	<b>100,0</b>	<b>130,7</b>	<b>134,9</b>	<b>138,1</b>

Tableau 19 : IPC Ruyigi

Ruyigi		POIDS	Base 2016	mai-24	juin-24	juil.-24
<b>00</b>	<b>TOUS LES PRODUITS</b>	<b>1000,0</b>	<b>100,0</b>	<b>198,0</b>	<b>196,3</b>	<b>200,2</b>
<b>01</b>	<b>Produits alimentaires et boissons non alcoolisées</b>	<b>677,2</b>	<b>100,0</b>	<b>214,1</b>	<b>212,3</b>	<b>215,8</b>
<b>011</b>	<b>Produits alimentaires</b>	<b>671,7</b>	<b>100,0</b>	<b>214,8</b>	<b>212,8</b>	<b>216,4</b>
0111	<i>Pains et céréales</i>	80,0	100,0	200,4	211,5	184,8
0112	<i>Viandes</i>	33,6	100,0	283,7	274,7	301,0
0113	<i>Poissons et Fruits de mer</i>	34,9	100,0	181,9	181,9	181,9
0114	<i>Lait, fromage et œuf</i>	1,2	100,0	161,4	158,7	157,4
0115	<i>Huiles et graisses</i>	64,0	100,0	284,4	251,8	251,8
0116	<i>Fruits</i>	4,0	100,0	334,6	345,2	407,0
0117	<i>Légumes</i>	420,3	100,0	204,2	201,0	209,9
0118	<i>Sucre, confiture, miel, chocolat et confiserie</i>	6,1	100,0	156,3	156,5	156,4
0119	<i>Produits alimentaires n.c.a</i>	27,7	100,0	211,6	265,8	253,0
<b>012</b>	<b>Boissons non alcoolisées</b>	<b>5,4</b>	<b>100,0</b>	<b>137,0</b>	<b>153,8</b>	<b>146,5</b>
0121	<i>Café, thé et cacao</i>	0,8	100,0	202,5	211,9	207,3
0122	<i>Eaux minérales, boissons rafraichissantes et jus de fruits</i>	4,6	100,0	125,5	143,7	135,9
<b>02</b>	<b>Boissons alcoolisées et tabac</b>	<b>11,4</b>	<b>100,0</b>	<b>172,5</b>	<b>179,4</b>	<b>176,2</b>
<b>03</b>	<b>Articles d'habillement et chaussures</b>	<b>42,8</b>	<b>100,0</b>	<b>145,2</b>	<b>147,5</b>	<b>152,2</b>
<b>04</b>	<b>Logement, eau, gaz, électricité et autres combustibles</b>	<b>21,2</b>	<b>100,0</b>	<b>304,4</b>	<b>213,8</b>	<b>231,0</b>
<b>05</b>	<b>Meubles, articles de ménage et entretien courant du foyer</b>	<b>50,8</b>	<b>100,0</b>	<b>224,2</b>	<b>231,4</b>	<b>223,7</b>
<b>06</b>	<b>Santé</b>	<b>29,8</b>	<b>100,0</b>	<b>136,5</b>	<b>131,9</b>	<b>166,5</b>
<b>07</b>	<b>Transports</b>	<b>25,2</b>	<b>100,0</b>	<b>155,8</b>	<b>163,5</b>	<b>174,0</b>
<b>08</b>	<b>Communications</b>	<b>15,3</b>	<b>100,0</b>	<b>100,2</b>	<b>100,2</b>	<b>100,2</b>
<b>09</b>	<b>Loisirs et culture</b>	<b>10,9</b>	<b>100,0</b>	<b>214,6</b>	<b>224,1</b>	<b>229,7</b>
<b>10</b>	<b>Enseignement</b>	<b>5,5</b>	<b>100,0</b>	<b>112,9</b>	<b>112,9</b>	<b>112,9</b>
<b>11</b>	<b>Restaurants et hôtels</b>	<b>86,4</b>	<b>100,0</b>	<b>128,2</b>	<b>137,2</b>	<b>137,4</b>
<b>12</b>	<b>Biens et services divers</b>	<b>17,5</b>	<b>100,0</b>	<b>143,2</b>	<b>142,3</b>	<b>143,1</b>

Tableau 20 : IPC Rumonge

Rumonge		POIDS	Base 2016	mai-24	juin-24	juil.-24
<b>00</b>	<b>TOUS LES PRODUITS</b>	<b>1000,0</b>	<b>100,0</b>	<b>235,9</b>	<b>242,6</b>	<b>249,7</b>
<b>01</b>	<b>Produits alimentaires et boissons non alcoolisées</b>	<b>619,1</b>	<b>100,0</b>	<b>270,3</b>	<b>276,0</b>	<b>288,0</b>
<b>011</b>	<b>Produits alimentaires</b>	<b>614,3</b>	<b>100,0</b>	<b>270,9</b>	<b>276,4</b>	<b>288,6</b>
0111	<i>Pains et céréales</i>	104,5	100,0	206,4	205,4	205,8
0112	<i>Viandes</i>	45,4	100,0	226,1	226,0	229,5
0113	<i>Poissons et Fruits de mer</i>	71,2	100,0	659,5	736,3	795,8
0114	<i>Lait, fromage et œuf</i>	3,3	100,0	184,7	193,7	192,0
0115	<i>Huiles et graisses</i>	38,8	100,0	336,7	289,0	293,2
0116	<i>Fruits</i>	2,3	100,0	211,7	228,0	246,3
0117	<i>Légumes</i>	319,1	100,0	216,3	212,5	221,6
0118	<i>Sucre, confiture, miel, chocolat et confiserie</i>	12,4	100,0	160,4	160,5	157,7
0119	<i>Produits alimentaires n.c.a</i>	17,2	100,0	139,3	201,3	199,3
<b>012</b>	<b>Boissons non alcoolisées</b>	<b>4,8</b>	<b>100,0</b>	<b>203,9</b>	<b>215,1</b>	<b>205,6</b>
0121	<i>Café, thé et cacao</i>	1,0	100,0	162,0	162,0	162,0
0122	<i>Eaux minérales, boissons rafraichissantes et jus de fruits</i>	3,8	100,0	215,5	229,9	217,7
<b>02</b>	<b>Boissons alcoolisées et tabac</b>	<b>10,6</b>	<b>100,0</b>	<b>186,7</b>	<b>189,4</b>	<b>192,1</b>
<b>03</b>	<b>Articles d'habillement et chaussures</b>	<b>45,2</b>	<b>100,0</b>	<b>162,3</b>	<b>184,6</b>	<b>186,3</b>
<b>04</b>	<b>Logement, eau, gaz, électricité et autres combustibles</b>	<b>48,5</b>	<b>100,0</b>	<b>252,8</b>	<b>257,3</b>	<b>254,3</b>
<b>05</b>	<b>Meubles, articles de ménage et entretien courant du foyer</b>	<b>51,8</b>	<b>100,0</b>	<b>168,0</b>	<b>165,8</b>	<b>170,4</b>
<b>06</b>	<b>Santé</b>	<b>29,9</b>	<b>100,0</b>	<b>263,8</b>	<b>265,4</b>	<b>265,0</b>
<b>07</b>	<b>Transports</b>	<b>45,8</b>	<b>100,0</b>	<b>172,8</b>	<b>172,8</b>	<b>163,7</b>
<b>08</b>	<b>Communications</b>	<b>35,3</b>	<b>100,0</b>	<b>106,8</b>	<b>106,9</b>	<b>106,9</b>
<b>09</b>	<b>Loisirs et culture</b>	<b>12,5</b>	<b>100,0</b>	<b>161,4</b>	<b>169,6</b>	<b>166,1</b>
<b>10</b>	<b>Enseignement</b>	<b>8,4</b>	<b>100,0</b>	<b>150,1</b>	<b>150,1</b>	<b>150,1</b>
<b>11</b>	<b>Restaurants et hôtels</b>	<b>64,2</b>	<b>100,0</b>	<b>169,6</b>	<b>184,8</b>	<b>183,9</b>
<b>12</b>	<b>Biens et services divers</b>	<b>22,1</b>	<b>100,0</b>	<b>154,4</b>	<b>191,1</b>	<b>191,0</b>

## Note méthodologique

### 1 Définition et couverture

L'indice des prix à la consommation (IPC) est la principale mesure officielle de la hausse ou baisse des prix à la consommation des ménages au Burundi. Il couvre la consommation des ménages au sens de la comptabilité nationale. La population de référence est constituée de l'ensemble des ménages résidant dans les 18 provinces du Burundi, en milieu urbain et rural. L'année de base de l'IPC est 2016/2017 (de février 2016 à janvier 2017).

### 2 Panier/Pondération

L'IPC est basé sur l'observation d'un panier fixe de biens et services, actualisé chaque année. Chaque produit est pondéré, dans l'indice global, proportionnellement à son poids dans la dépense de consommation des ménages.

Le panier de la ménagère comprend environ 770 variétés qui sont classées dans les 12 fonctions de la COICOP (Classification Of Individual Consumption by Purpose) qui constituent la consommation finale des ménages.

Les pondérations proviennent de l'enquête sur les conditions de vie des ménages au Burundi (ECVMB 2013/2014), ajustée avec les données des comptes de la nation de 2014. Les dépenses ont été mises à jour en tenant compte de la variation du niveau des prix entre la période de référence des pondérations (2013/2014) et la période de référence de l'indice (2016/2017).

### 3 Méthodologie

Les relevés des prix sont effectués chaque mois par les enquêteurs permanents de l'Institut National de la Statistique du Burundi. Tous les types de points de vente sont concernés : marchés, supermarchés, boutiques, prestataires de services publics et privés, etc. La formule de calcul pour le niveau élémentaire est celle reconnue sous le nom de Jevons (qui recourt à la moyenne Géométrique des prix), tandis que celle utilisée pour l'agrégation au niveau supérieur est la moyenne arithmétique pondérée.

Des compléments méthodologiques sont disponibles au niveau de l'INSBU, au niveau du service en charge de la production de l'IPC.

### 4 Contacts

**Institut National de la Statistiques du Burundi**  
**INSBU, Zone Rohero, Quartier INSS, Avenue de l'Aviation, N°06, B.P. 1156 BUJUMBURA,**  
**Tél.: (+257) 22 21 67 34 / 22 21 67 35/ 22 22 21 49 / 22 22 67 29/ 22 22 26 35/ 22 28 10 63**  
**E-Mail : [ins.burundi@insbu.bi](mailto:ins.burundi@insbu.bi) , [ins.burundi2022@gmail.com](mailto:ins.burundi2022@gmail.com),**  
**[Site Web : www.insbu.bi](http://www.insbu.bi) , [Twitter : @INSBURUNDI](https://twitter.com/INSBURUNDI)**

#### **Direction Technique**

*Tél fixe (257) 22-216 735*

#### **IRANYIBUTSE Fidèle**

Statisticien chargé des Statistiques sur les Prix à la Consommation

*Tél fixe (257) 22-275 482*

*e-mail : [iranfidele@gmail.com](mailto:iranfidele@gmail.com)*

**PRIX A LA CONSOMMATION DES MENAGES DE BUJUMBURA MAIRIE: MOIS DE JUIIIET 2024**

<b>p</b>	<b>Province Bujumbura Mairie</b>				
<b>N°</b>	<b>Produits</b>	<b>Qté</b>	<b>Unité</b>	<b>juin-24</b>	<b>juil.-24</b>
	<b>01 - ALIMENTATION ET BOISSONS NON ALCOOLISÉES</b>				
	<b>011 -Produits alimentaires</b>				
	<b>0111 - Pains et céréales</b>				
1	Riz blanc local à grains longs	1	Kg	4 045,3	3 913,6
2	Riz blanc local à grains courts	1	Kg	3 598,6	3 622,7
3	Riz blanc long grains importé de la Tanzanie	1	Kg	6 230,9	6 380,9
4	Riz blanc à grains longs importé de la tanzanie (sac de 25 kg) 1ère qualité	25	Kg	171 210,3	169 988,4
5	Maïs à grains blanc local BIO	1	Kg	1 741,4	1 906,0
6	Maïs à grains blanc local HYBRIDE	1	Kg	1 928,5	1 984,4
7	Maïs à grains blanc importé	1	Kg	1 887,6	2 179,2
8	Sorgho rouge local non germé	1	Kg	2 645,3	3 145,8
9	Sorgho blanc local	1	Kg	2 664,9	3 067,5
10	Blé local	1	Kg	3 141,7	3 127,7
11	Eleusine local	1	Kg	2 747,5	3 605,5
12	Farine de maïs local	1	Kg	2 183,4	2 247,6
13	Farine de maïs blanche importé	1	Kg	3 285,0	3 231,2
14	Farine de blé local de production artisanale	1	Kg	3 957,4	3 854,6
15	Farine d'Eleusine local	1	Kg	3 579,0	3 987,0
16	Farine de sorgho non germé local	1	Kg	3 039,1	3 622,8
17	Macaroni importé	500	Gr	8 344,2	8 914,3
18	Spaghetti importé	500	Gr	4 242,5	4 775,6
19	Pain tomate local	300	Gr	1 844,5	1 912,5
20	Pain coupé simple local	300	Gr	2 265,0	2 333,7
21	Pain coupé double local	500	Gr	3 307,7	3 578,4
22	Pain non coupé local en forme de baguette (pain français)	150	Gr	1 821,4	1 855,8
23	Sandwich local	100	Gr	785,6	814,5
24	Pain brun (Pain ngano) local	500	Gr	6 000,0	6 000,0
25	Pain michette local	400	Gr	2 672,0	2 770,4
26	Beignets à base de farine de blé	50	Gr	452,2	414,5
27	Biscuits au chocolat importés	90	Gr	1 090,0	1 072,8
28	Petit cake emballé local	50	Gr	1 725,7	1 789,3
29	Pain plat (Chapati) local	50	Gr	418,5	426,9
	<b>0112 - Viandes</b>				
30	Viande de boeuf avec os	1	Kg	16 489,5	16 969,2
31	Viande de bœuf sans os	1	Kg	18 743,0	20 023,2
32	Tripes de bœuf	1	Kg	10 000,0	11 041,8
33	Viande hâchée ordinaire	1	Kg	23 575,9	22 794,6
34	Viande de chèvre	1	Kg	22 996,3	22 977,1
35	Viande de porc sans os	1	Kg	37 344,2	38 042,4
36	Viande de porc avec os	1	Kg	33 303,0	35 243,5
37	Poulet local sur pied	1	Kg	23 321,0	24 464,8
38	Saucisse Pilipili	1	Kg	26 566,5	25 987,2
39	Jambon local de bœuf	100	Gr	3 937,6	3 814,4
40	Jambon local de porc	100	Gr	4 482,9	4 284,0
41	Boulettes ordinaires	1	Kg	22 912,9	26 388,2
42	Viandes en conserve	340	Gr	11 278,3	12 565,7

**PRIX A LA CONSOMMATION DES MENAGES DE BUJUMBURA MAIRIE: MOIS DE JUILLET 2024**

<b>p</b>	<b>Province Bujumbura Mairie</b>				
<b>N°</b>	<b>Produits</b>	<b>Qté</b>	<b>Unité</b>	<b>juin-24</b>	<b>juil.-24</b>
	<b>0113 -Poissons et Fruits de mer</b>				
43	Ndagala frais	1	Kg	35 391,4	42 425,6
44	Mukeke frais	1	Kg	25 500,0	37 584,0
49	Ndagala sec local	1	Kg	111 959,7	128 961,8
50	Ndagala sec importé	1	Kg	18 189,1	23 994,8
51	Mukeke sec et fumé	1	Kg	61 203,6	69 413,6
52	Makayabu sec importé	1	Kg	25 992,2	35 412,0
53	Sardine à tomate	155	Gr	2 568,1	2 720,0
54	Sardine à huile	25	Gr	4 218,0	4 757,4
	<b>0114 -Lait, fromage et œuf</b>				
55	Lait frais de vache local (Imfyufyu)	1	Litre	2 848,7	3 000,0
56	Lait frais en carton importé/ INYANGE	1	Litre	8 519,4	10 391,6
57	Lait frais en paquet Hiland importé	500	Millilitre(s)	4 711,4	4 217,2
58	Lait de vache local pasteurisé en bouteille en plastic	500	Millilitre(s)	2 564,7	2 310,4
59	Lait en poudre NIDO 400 gr	400	Gr	47 289,9	47 273,1
60	Lait en poudre SUPALAIT 400 gr	400	Gr	27 386,1	36 201,6
61	Lait concentré sucré NESTLE	400	Gr	22 729,4	28 425,8
62	Yaourt naturel en pot en plastic	150	Gr	1 294,9	1 557,3
64	Fromage importé du Rwanda	1	Kg	28 409,1	28 409,1
65	Œuf local	1	Unité	908,7	958,7
66	Œuf industriel local	1	Unité	744,6	811,9
	<b>0115 -Huiles et graisses</b>				
67	Huile de palme local raffiné	1	Litre	6 982,1	8 595,5
68	Huile de palme local non raffiné	1	Litre	5 581,4	5 666,7
69	Huile de coton GOLDEN	5	Litre	60 133,9	68 634,6
70	Huile COOKI (SAVONOR)	5	Litre	50 790,6	55 248,3
71	Beurre emballé salé	250	Gr	18 197,8	18 533,3
72	Margarine blue band Importé en pot en plastic	250	Gr	6 273,0	7 827,5
73	Huile d'olive importé	1	Litre	40 554,0	41 075,0
74	Huile de tournesol local	5	Litre	50 000,0	58 292,0
75	Huile de tournesol importé	5	Litre	60 966,2	67 152,6
76	Huile d'arachide importé	1	Litre	32 800,0	32 800,0
	<b>0116 - Fruits</b>				
77	Avocats local	1	Kg	2 510,7	2 935,4
78	Bananes mûres longues local	1	Kg	1 967,5	2 413,9
79	Bananes mûres courtes local	1	Kg	3 371,6	3 672,5
80	Ananas local	1	Kg	1 409,6	1 330,8
81	Oranges local	1	Kg	1 392,1	2 613,7
82	Citron local	1	Kg	1 951,4	2 994,7
83	Mandarines local	1	Kg	1 686,4	2 376,4
84	Papayes local	1	Kg	1 604,2	1 817,7
85	Fruits de la passion (amabungo) local	1	Kg	5 281,6	5 173,3
86	Prunes de Japon (amatunda) local	1	Kg	4 454,9	4 924,6
87	Mangues ordinaire local (indundi)	1	Kg	1 194,6	1 517,6
88	Mangues greffé local	1	Kg	5 002,2	5 205,2
	<b>0117 -Légumes</b>				
89	Oignons blanc local	1	Kg	4 662,1	2 979,9
90	Oignons rouge local	1	Kg	5 225,5	3 327,0
91	Tomates fraîches local	1	Kg	2 443,4	3 350,3
92	Conserves de Tomate (salsa) importé	70	Gr	1 629,7	1 701,3

**PRIX A LA CONSOMMATION DES MENAGES DE BUJUMBURA MAIRIE: MOIS DE JUIIIET 2024**

<b>p</b>	<b>Province Bujumbura Mairie</b>				
<b>N°</b>	<b>Produits</b>	<b>Qté</b>	<b>Unité</b>	<b>juin-24</b>	<b>juil.-24</b>
93	Petites aubergines (Intore) local	1	Kg	1 761,4	2 001,0
94	Haricot vert (imikerera) local	1	Kg	3 244,9	3 526,9
95	Petit pois vert local	1	Kg	7 659,9	8 160,7
97	Poivron vert local	1	Kg	6 934,9	6 147,4
98	Ails frais local (non décortiqués)	1	Kg	40 076,7	38 852,9
99	Carottes local	1	Kg	1 810,5	1 706,8
100	Choux vert local	1	Kg	708,3	845,5
101	Feuilles de manioc	1	Kg	1 312,2	1 841,4
102	Lengalenga	1	Kg	1 391,9	1 816,1
103	Poirreaux local	1	Kg	4 388,1	3 697,8
104	Epinard local	1	Kg	1 852,3	1 924,0
105	Feuilles de haricot (umukubi)	1	Kg	2 471,1	3 061,6
106	Feuilles de courge (umusoma)	1	Kg	2 469,6	3 557,4
107	Arrachides décortiqués local	1	Kg	6 756,1	7 130,0
108	Arrachides grillés local	100	g	1 948,4	1 986,4
109	Farine d'arachide locale	1	Kg	6 619,2	7 053,0
110	Haricot sec de couleur blanche	1	Kg	4 365,9	3 305,2
111	Haricot sec de couleur jaune	1	Kg	4 163,7	4 056,0
112	Haricot sec de couleur rouge	1	Kg	2 500,0	2 656,6
113	Haricot sec graines mélangés	1	Kg	2 570,6	2 547,9
114	Petit pois sec local	1	Kg	7 552,7	8 240,5
115	Farine de soja locale	1	Kg	4 039,0	4 177,2
116	Pomme de terre de couleur mauve	1	Kg	2 096,4	2 358,1
117	Pomme de terre local couleur jaune (genre Ruhengeri)	1	Kg	2 083,4	2 412,8
118	Pomme de terre Ruhengeri	1	Kg	2 328,7	2 619,3
119	Patate douce local	1	Kg	1 086,7	1 070,3
120	Banane douce (igisahira)	1	Kg	1 432,3	1 351,8
121	Colocase (ay'i Kizungu)	1	Kg	1 543,7	1 590,5
122	Manioc frais en tubercule	1	Kg	1 557,1	1 598,0
125	Farine de manioc sec IKIVUNDE	1	Kg	3 069,6	2 919,9
126	Farine de manioc sec INYANGE	1	Kg	1 954,9	1 819,4
127	Ubuswage	1	Kg	2 798,2	2 946,9
128	Chips	200	Gr	9 455,2	9 455,2
	<b>0118 -Sucre, confiture, miel, chocolat et confiserie</b>				
129	Sucre blanc cristallisé local (SOSUMO)	1	Kg	3 332,5	3 348,9
130	Confiture de fraises importé	450	Gr	14 935,7	16 918,1
131	Miel local	1	Kg	14 758,7	15 521,9
132	Chocolat au lait	200	Gr	15 467,7	15 975,0
133	Bonbon	1	Unité	84,1	84,1
	<b>0119 -Produits alimentaires n.c.a</b>				
134	Sel de cuisine non emballé(non fin).	1	Kg	2 012,9	2 026,2
135	Sel de table emballé	600	Gr	8 090,1	8 212,7
136	Mayonnaise importé	470	Gr	20 472,1	21 882,9
137	Cube (maggi, jumbo, etc.)	4	Gr	173,1	221,1
138	Piment rouge frais (Mbuzi) local	1	Kg	11 913,7	12 942,1
139	Céleri local	1	Kg	8 106,0	6 931,0
140	Pilipili liquide local	340	Gr	2 399,9	2 436,0
141	Farine pour Bébé importé(Cérélac)	400	Gr	35 496,5	38 193,8
142	Lait en poudre pour bébé Guigoz	400	Gr	44 969,1	48 707,0
143	Lait en poudre pour bébé (NAN) (0 à 6 mois)	400	Gr	44 132,7	47 514,6



**PRIX A LA CONSOMMATION DES MENAGES DE BUJUMBURA MAIRIE: MOIS DE JUILLET 2024**

<b>p</b>	<b>Province Bujumbura Mairie</b>				
<b>N°</b>	<b>Produits</b>	<b>Qté</b>	<b>Unité</b>	<b>juin-24</b>	<b>juil.-24</b>
	<b>012 -Boissons non alcoolisees</b>				
	<b>0121 -Cafe, the et cacao</b>				
144	Café en paquet local	250	Gr	9 568,1	9 486,8
145	Café soluble instantané en boîte (NESCAFE)	250	Gr	49 962,2	49 193,4
146	Thé en paquet	200	Gr	2 615,0	2 859,6
	<b>0122 -Eaux minérales, boissons rafraichissantes, jus de fr</b>				
147	Jus d'orange en carton	1	Litre	7 071,1	9 824,2
148	Jus de fruits en carton (cocktail)	1	Litre	8 877,1	8 778,9
149	Sirop de maracoudja Akezamutima	65	Centilitre(s)	7 725,0	8 586,9
150	Boisson gazeuse en bouteille en verre (coca cola, sprite, orange, citron)	30	Centilitre(s)	1 719,7	1 780,6
151	Eau minérale(1,5l) Kinju local	1,5	Litre	2 204,8	2 433,3
152	Eau minérale (500 ml) Kinju local	500	Millilitre(s)	949,0	1 006,4
153	Eau minérale gazeuse Aquavie (650ml) local	650	Millilitre(s)	1 501,7	1 574,4
	<b>02 - BOISSONS ALCOOLISÉES, TABAC ET STUPÉFIANT</b>				
	<b>021 -Boissons alcoolisees</b>				
	<b>0211 -Spiritueux</b>				
154	Whisky J&B importé	1	Litre	70 000,0	100 000,0
155	Vodka Smirnof importé	1	Litre	38 586,1	44 666,7
	<b>0212 -Vin et boissons fermentees</b>				
156	Vin de banane (isongo)	75	Centilitre(s)	4 827,4	5 000,0
157	Vin de banane Urugombo/Urwarwa	75	Centilitre(s)	1 712,2	2 080,1
158	Vin rouge Drosdy importé en bouteille en verre	375	Millilitre(s)	20 000,0	19 245,2
159	Vin de messe importé	75	Centilitre(s)	35 000,0	40 000,0
160	Vin blanc Martini importé	75	Centilitre(s)	67 193,7	64 500,0
	<b>0213 -Biere</b>				
161	Amstel blonde(65cl) local	65	Centilitre(s)	3 960,4	3 904,6
162	Amstel Bock(33cl) local	33	Centilitre(s)	3 214,9	3 249,2
163	Primus(72cl) local	72	Centilitre(s)	2 849,9	2 911,8
164	Heineken (65cl) importé	65	Centilitre(s)	10 148,7	10 148,7
165	Heineken (33cl) importé	33	Centilitre(s)	9 571,0	10 839,9
166	Bière de sorgho local	75	Centilitre(s)	1 346,5	1 093,4
	<b>022 -Tabacs</b>				
	<b>0221 -Tabacs</b>				
167	Supermatch local	1	cigarettes	159,2	180,7
168	Yes local	1	cigarettes	191,5	217,6
169	Feuilles de tabac (turumbombeke)	100	Gr	3 615,1	3 970,5
	<b>03 - ARTICLES D'HABILLEMENT ET CHAUSSURES</b>				
	<b>031 -Articles d'habillement</b>				
	<b>0311 -Tissus d'habillement</b>				
170	Popeline (1ère qualité)	1	mètre	6 608,4	7 457,6
171	Tissus pour costume	1	mètre	34 199,5	34 199,5
172	Tissus pour uniforme scolaire	1	mètre	14 793,0	16 052,7
173	Ikanga	4,5	yards	27 495,5	27 746,6
175	Igitenge AFRITEX	6	yards	28 346,2	28 320,9

**PRIX A LA CONSOMMATION DES MENAGES DE BUJUMBURA MAIRIE: MOIS DE JUIIIET 2024**

<b>p</b>	<b>Province Bujumbura Mairie</b>				
<b>N°</b>	<b>Produits</b>	<b>Qté</b>	<b>Unité</b>	<b>juin-24</b>	<b>juil.-24</b>
176	Basin moins riche	6	yards	130 000,0	130 000,0
177	Voile en nylon importé (Imvutano)	1	Ensemble	145 767,8	150 000,0
	<b>0312 -Vetements</b>				
178	Pantalon neuf importé pour homme	1	Unité	41 120,1	43 535,7
179	Pantalon friperie importé pour homme	1	Unité	18 513,3	23 011,9
180	Chemise de ville longues manches neuve pour homme	1	Unité	41 053,5	41 810,6
181	Chemise de ville courtes manches neuve pour homme	1	Unité	39 714,9	40 741,6
182	Chemise de ville longues manches friperie pour homme	1	Unité	19 070,7	23 715,2
183	Chemise de ville courtes manches friperie pour homme	1	Unité	16 013,3	21 971,5
184	Costume pour homme	1	Ensemble	359 861,1	359 861,1
185	Tee-shirts friperie pour homme	1	Unité	15 000,0	14 462,1
186	Capitula (culotte) friperie pour homme	1	Unité	22 974,7	25 984,3
187	Slip neuf Homme en coton avec ceinture élastique	1	Unité	9 448,0	9 844,3
188	Slip neuf Homme en coton sans ceinture	1	Unité	7 289,3	7 289,3
189	Singlet neuf pour homme	1	Unité	9 833,6	9 833,6
190	Singlet friperie pour homme	1	Unité	6 649,4	7 318,6
191	Chaussettes neuf pour homme	1	paire	5 252,7	5 252,7
192	Chaussettes friperie pour homme	1	paire	1 903,7	2 236,1
193	Jupe neuve pour femme	1	Unité	58 474,2	70 889,4
194	Jupe friperie pour femme	1	Unité	9 685,4	9 309,1
195	Robe neuve pour femme	1	Unité	76 295,9	79 293,5
196	Ensemble femme	1	Ensemble	106 166,8	109 852,5
197	Blouse importée neuf pour femme	1	Unité	54 616,9	58 081,1
198	Chemise friperie pour femme	1	Unité	7 659,3	8 392,5
199	Pantalon neuf pour femme	1	Unité	28 117,1	29 789,5
200	Pantalon friperie pour femme	1	Unité	13 572,1	13 572,1
201	Slip neuf en coton pour dame	1	Unité	5 094,3	5 193,4
202	Slip friperie en coton pour dame	1	Unité	3 021,7	3 189,8
203	Soutien gorge ordinaire neuf	1	Unité	5 889,2	5 839,7
204	Soutien gorge ordinaire friperie	1	Unité	3 613,8	3 746,5
205	Sous jupe	1	Unité	6 000,0	7 268,5
206	Collants neuf	1	Unité	12 688,5	12 688,5
207	Collants friperie	1	Unité	7 239,8	7 883,2
208	Robe neuve pour un enfant de 5 ans	1	Unité	45 697,1	48 205,6
209	Robe friperie pour un enfant de 5 ans	1	Unité	16 407,5	17 403,8
210	Culotte friperie pour enfant de 6 à 12 ans	1	Unité	10 085,9	9 109,6
211	Tricot friperie pour enfant de 6 à 12 ans	1	Unité	9 017,3	7 657,4
212	Ensemble jupe et chemise pour fille de 6 à 12 ans	1	Ensemble	48 377,9	47 614,8
213	Ensemble culotte et chemise pour garçon de 6 à 12 ans	1	Ensemble	53 451,9	54 160,5
214	Tee-shirts friperie pour enfant de 6 à 12 ans	1	Unité	8 809,0	9 554,5
215	Chemise friperie pour enfant de 6 à 12 ans	1	Unité	11 319,7	10 781,1

**PRIX A LA CONSOMMATION DES MENAGES DE BUJUMBURA MAIRIE: MOIS DE JUILLET 2024**

<b>p</b>	<b>Province Bujumbura Mairie</b>				
<b>N°</b>	<b>Produits</b>	<b>Qté</b>	<b>Unité</b>	<b>juin-24</b>	<b>juil.-24</b>
216	Pantalon friperie pour enfant de 6 à 12 ans	1	Unité	12 776,5	11 849,8
217	Jupe friperie pour enfant de 6 à 12 ans	1	Unité	9 515,3	8 297,3
218	Grenouillère friperie pour bébé de 0 à 2 ans	1	Unité	3 424,2	3 469,6
219	Slip neuf pour garçon de 6 à 12 ans	1	Unité	3 471,4	3 429,5
220	Slip neuf pour fille de 6 à 12 ans	1	Unité	3 002,0	2 853,4
221	Chaussettes friperie pour enfant de 6 à 12 ans	1	paire	1 543,1	1 782,6
222	Linges blanc en coton	12	Unité	47 591,3	50 375,5
223	Couverture importée pour bébé	1	Unité	35 000,0	35 000,0
224	Flanelle (Ikigoma)	1	Unité	9 714,7	9 714,7
225	Couvre-bébé ordinaire importé	1	Unité	25 000,0	25 000,0
226	Vêtements de sport pour homme, jogging	1	Ensemble	94 378,5	97 333,5
227	Vêtements de sport neuf pour homme, shorts et tricot	1	Ensemble	50 940,0	51 985,9
228	Vêtements de sport friperie pour homme, shorts et tricot	1	Ensemble	54 848,1	58 284,8
229	Ensemble Chemise et culotte/jupe kaki (7 à 9 ans)	1	Ensemble	10 954,5	11 904,3
230	Chemise blanche courte manche (7 à 9 ans)	1	Unité	6 628,9	6 628,9
231	Culotte bleu (7 à 9 ans)	1	Unité	8 011,3	10 194,3
232	Jupe bleu (7 à 9 ans)	1	Unité	7 289,2	8 011,3
233	Chemise blanche courte manche (13 à 15ans)	1	Unité	7 444,8	8 617,7
234	Pantalon bleu (13 à 15 ans)	1	Unité	14 479,0	14 794,4
235	Ensemble Chemise blanche et pantalon bleu (13 à 15 ans)	1	Ensemble	21 684,9	24 314,7
236	Jupe bleu (13 à 15 ans)	1	Unité	10 000,0	10 466,4
237	Ensemble Chemise blanche et jupe bleu (13 à 15 ans)	1	Ensemble	16 789,0	17 910,8
	<b>0313 -Autres articles vestimentaires et accessoires d'habil</b>				
238	Cravates neufs en polyester	1	Unité	9 184,3	9 184,3
239	Ceinture neuf en similicuir	1	Unité	10 658,8	8 676,9
240	Ceinture en cuir friperie	1	Unité	40 000,0	40 000,0
241	Fils à tricoter	1	Rouleau	2 689,1	2 500,0
242	Foulards de tête en nylon plissé pour femmes (Igitambara)	1	Unité	4 450,1	4 398,0
	<b>0314 -Confection, nettoyage, reparation et location d'habit</b>				
243	Confection de chemise pour homme	1	service	13 413,5	15 875,8
244	Confection de costume pour homme	1	service	55 476,3	59 838,3
245	Réparation d'une chemise pour homme (col)	1	service	1 581,3	1 688,4
246	Confection ensemble pagne pour femme	1	service	19 846,5	22 134,2
247	Confection tenue locale pour femme (Igitenge)	1	service	1 933,2	2 290,4
248	Confection tenue locale pour femme(Imvutano)	1	service	3 992,1	4 658,1

**PRIX A LA CONSOMMATION DES MENAGES DE BUJUMBURA MAIRIE: MOIS DE JUIIIET 2024**

<b>p</b>	<b>Province Bujumbura Mairie</b>				
<b>N°</b>	<b>Produits</b>	<b>Qté</b>	<b>Unité</b>	<b>juin-24</b>	<b>juil.-24</b>
249	Réparation d'une blouse (diminution ou augmentation)	1	service	1 707,6	1 908,2
250	Confection d'un costume garçon de 6 à 12 ans	1	service	37 495,0	42 250,0
251	Pressing de costume pour homme	1	service	6 842,1	6 842,1
252	Pressing de boubou pour femme	1	service	6 372,0	6 372,0
253	Pressing de voile (Imvutano)	1	service	4 485,0	4 673,2
254	Pressing de robe de cérémonie	1	service	9 793,3	9 793,3
255	Location de voile (imvutano)	1	Ensemble	5 504,5	5 384,6
256	Location d'une blouse pour voile	1	Unité	5 000,0	5 000,0
257	Location d'une robe de mariage	1	Unité	124 466,6	122 474,5
	<b>032 -Chaussures</b>				
	<b>0321 -Chaussures diverses</b>				
258	Chaussures synthétique homme (non cuir)	1	paire	86 130,1	88 392,7
259	Chaussures en cuir fripperie pour Hommes	1	paire	124 900,0	124 900,0
260	Sandale neuf en similicuir pour homme	1	paire	33 019,3	34 341,4
261	Sandale d'occasion en cuir pour homme	1	paire	67 453,7	67 453,7
262	Sandales en plastic (Yeboyabo) pour adulte	1	paire	9 865,8	10 304,9
263	Chaussures Ikambambiri	1	paire	9 202,2	10 679,7
264	Basket pour homme (friperie)	1	paire	86 602,5	100 000,0
265	Sandale neuf pour femme	1	paire	33 247,0	28 231,1
268	Chaussures de sortie neuf en similicuir pour femme	1	paire	59 306,2	61 335,9
270	Chaussures synthétique neuf pour garçon de 6 à 12 ans	1	paire	45 000,0	42 426,4
272	Basket friperie pour enfant de 6 à 12 ans	1	paire	34 641,0	34 641,0
273	Chaussures neuf en similicuir pour fille 6 à 12 ans	1	paire	36 469,2	37 416,6
	<b>0322 -Coordonnerie</b>				
275	Renforcement de semelle+talon pour homme	1	service	1 500,0	1 500,0
276	Remplacement du semelle+talon pour homme	1	service	10 000,0	10 000,0
277	Renforcement de semelle pour femme	1	service	700,0	700,0
	<b>04 - LOGEMENT, EAU, ÉLECTRICITÉ, GAZ ET AUTRES COI</b>				
	<b>041 -Loyers effectifs</b>				
	<b>043 -Entretien et reparation des logements</b>				
	<b>0431 -Matériaux pour travaux d'entretien et de réparation c</b>				
292	Ciment local BUSECO	50	Kg	40 598,1	44 523,5
293	Ciment importé de la Tanzanie (SIMBA BORA)	50	Kg	52 597,7	54 669,5
294	Sable	1	Brouette	1 500,0	1 500,0
295	Tôle ondulée locale	1	Unité	30 327,1	35 655,6
296	Tôle ondulée importé	1	Unité	34 415,4	37 834,8
297	Brique claustra	1	Unité	800,0	800,0

**PRIX A LA CONSOMMATION DES MENAGES DE BUJUMBURA MAIRIE: MOIS DE JUIIIET 2024**

<b>p Province Bujumbura Mairie</b>					
<b>N°</b>	<b>Produits</b>	<b>Qté</b>	<b>Unité</b>	<b>juin-24</b>	<b>juil.-24</b>
298	Brique cuite	1	Unité	110,0	110,0
299	Vitre	1	Unité	130 791,5	148 957,5
300	Carreaux	1	m2	55 470,1	54 905,2
301	Peintures à huile (BASCO)	4	Litre	47 057,3	48 586,8
302	Peinture à eau (BASCO)	4	Litre	27 264,7	30 420,4
303	Fer à béton	1	longueur	29 754,0	30 802,6
304	Planche en eucalyptus	1	Unité	8 653,5	8 000,0
305	Madrier en eucalyptus	1	Unité	7 488,9	7 000,0
306	Enduits	1	Litre	7 647,4	7 804,4
307	Tuyau petite dimension 1/2	1	Rouleau	13 012,7	13 332,4
308	Robinet de ravabo	1	Unité	16 493,9	16 884,6
309	Robinet 1/2 (SANWA)	1	Unité	18 643,4	20 000,0
310	Mastic (Bois et fer)	1	Kg	11 427,8	9 286,2
311	Main d'œuvre pour petits travaux de maçonnerie (maçon)	1	Jour	15 000,0	17 320,5
312	Main d'œuvre pour petits travaux de maçonnerie (aide-maçon)	1	Jour	7 746,0	8 660,3
313	Main d'œuvre pour réparation courante de problème de plomberie (Remplacement de vanne)	1	service	5 000,0	6 004,7
314	Main d'œuvre pour renouvellement de peinture	1	Unité	10 000,0	10 000,0
315	Main d'œuvre pour réparation courante de panne d'électricité (remplacement d'une prise)	1	service	7 071,1	7 071,1
316	Main d'œuvre pour le remplacement d'une serrure	1	service	5 000,0	5 000,0
<b>044 -Alimentation en eau et services divers lié au logement</b>					
<b><u>0441 -Alimentation en eau</u></b>					
317	Facture d'eau 1ère tranche (0 à 10 M3)	1	m3	315,0	315,0
318	Facture d'eau 2ème tranche (11 à 20 M3)	1	m3	613,0	613,0
319	Facture d'eau 3ème tranche (21 M3 et plus)	1	m3	802,0	802,0
320	Charges fixes (pour la troisième tranche)	1	forfait	3 637,0	3 637,0
321	Eau achetée de 20 l	20	Litre	50,0	50,0
323	Enlèvement des ordures	1	forfait	10 000,0	10 000,0

**PRIX A LA CONSOMMATION DES MENAGES DE BUJUMBURA MAIRIE: MOIS DE JUIIIET 2024**

<b>p</b>	<b>Province Bujumbura Mairie</b>				
<b>N°</b>	<b>Produits</b>	<b>Qté</b>	<b>Unité</b>	<b>juin-24</b>	<b>juil.-24</b>
	<b>045 -Electricite, gaz et autres combustibles</b>				
	<b>0451 -Electricité</b>				
325	Consommation d' électricité 1ère tranche (0 à 50 kwh)	1	kwh	82,0	82,0
326	Consommation d' électricité 2ème tranche (51 à 100 kwh)	1	kwh	290,0	290,0
327	Consommation d' électricité 3ème tranche (151 kwh et plus )	1	kwh	546,0	546,0
328	Charges fixes (troisième tranche)	1	forfait	6 822,0	6 822,0
	<b>0453 -Combustibles</b>				
332	Pétrole lampant à la station	1	Litre	3 905,0	3 905,0
333	Pétrole lampant chez le revendeur	1	Litre	10 626,6	10 756,5
335	Charbon de bois au détail	1	Kg	1 276,0	1 214,8
336	Charbon de bois (demi sac)	1	demi-sac	62 283,7	63 598,0
	<b>05 - MEUBLES, ARTICLES DE MÉNAGES ET ENTRETIEN C</b>				
	<b>051 -Meubles , articles d'ameublement, tapis et autres revê</b>				
	<b>0511 -Meubles et articles d'ameublements</b>				
339	Chaise en bois eucalyptus	1	Unité	38 003,5	36 952,7
341	Salon en bois eucalyptus	1	Ensemble	424 646,0	430 160,7
342	Salle à manger en bois eucalyptus	1	Ensemble	348 692,4	307 106,9
343	Armoire/ dressoir en eucalyptus	1	Unité	446 041,3	450 000,0
344	Table en bois en eucalyptus	1	Unité	85 715,2	86 709,5
345	Matelas en mousse (Exim) 1.40 x 1.90 x 0.15 m	1	Unité	663 000,0	663 000,0
346	Matelas en mousse (Exim) 1.60 x 1.90 x 0.15 m	1	Unité	770 000,0	771 997,4
347	Matelas en mousse (Dodoma) 1.40 x 1.90 x 0.15 m	1	Unité	363 870,7	390 775,7
348	Matelas en mousse (Dodoma) 1.60 x 1.90 x 0.15 m	1	Unité	412 891,8	464 392,0
349	Lit simple 1.40 x 1.90 m modèle ordinaire en eucalyptus	1	Unité	199 533,0	197 082,3
350	Lit simple 1.60 x 1.90 m modèle ordinaire en eucalyptus	1	Unité	218 919,6	221 832,3
351	Armoire de chambre/ Garde robe	1	Unité	317 856,0	333 002,6
	<b>0512 -Tapis et autres revêtement de sol</b>				
352	Tapis en soie 2,90 m	2,9	mètre	600 000,0	620 000,0
353	Revêtement de sol en Vinyle	1	mètre	12 198,1	12 557,1
354	Natte (ikirago)	1	Unité	15 000,0	15 000,0
	<b>052 -Articles de ménage en textiles</b>				
	<b>0521 -Articles de ménage en textiles</b>				
355	Draps de lit simple (1,60x2)	1	paire	93 674,8	100 585,1
356	Draps de lit double (1,80x2)	1	paire	114 597,0	126 663,7
357	Couverture pour adulte importé (150 x 190) cm (genre zamu)	1	Unité	28 487,1	31 534,9
358	Couvre lits neuf	1	Unité	186 434,0	186 434,0
359	Essuie-mains en coton (1.40 x 0.70) m importé (grandes dimensions)	1	Unité	52 331,8	46 057,8
361	Nappes de table (complet)	1	Ensemble	150 000,0	150 000,0
362	Serviette en tissu pour vaisselle	1	Unité	2 961,7	2 957,8

**PRIX A LA CONSOMMATION DES MENAGES DE BUJUMBURA MAIRIE: MOIS DE JUILLET 2024**

<b>p</b>	<b>Province Bujumbura Mairie</b>				
<b>N°</b>	<b>Produits</b>	<b>Qté</b>	<b>Unité</b>	<b>juin-24</b>	<b>juil.-24</b>
	<b>053 -Appareils électroménagers</b>				
	<b>0531 -Appareil électroménager, ménager et réparation</b>				
363	Réfrigérateur avec compartiment de réfrigération capacité 180l	1	Unité	1 496 663,0	1 419 507,0
364	Congélateur, 200 litres	1	Unité	1 442 220,5	1 248 999,6
365	Cuisinière électrique (amashiga)	1	Unité	1 183 216,0	1 264 911,1
366	Plaque chauffante électrique à double plateaux	1	Unité	334 962,7	320 000,0
367	Cuisinière à charbon en argile	1	Unité	3 303,4	2 880,9
368	Cafetières électriques	1	Unité	80 000,0	80 000,0
369	Ventilateur sur pied	1	Unité	106 748,4	100 323,9
	<b>054 -Verrerie, vaisselle et ustensiles de ménage</b>				
	<b>0541 - Verrerie, vaisselle et ustensiles de ménage</b>				
370	Assiette creuse en faïence 25 cm	1	Unité	4 366,8	4 443,4
371	Assiette creuse en plastic 22 cm	1	Unité	1 069,9	1 000,0
372	Assiette creuse en métal 22 cm	1	Unité	2 415,7	2 787,1
373	Soupière/Bol avec couvercle 18 cm en métal importé	1	Unité	3 413,5	2 866,3
374	Soupière/Bol avec couvercle 18 cm en plastic	1	Unité	1 651,0	1 588,8
375	Cuillère à café	1	Unité	830,6	861,3
376	Cuillère à soupe	1	Unité	954,1	999,2
377	Louche	1	Unité	1 783,8	1 927,8
378	Couteaux pour ménage importé	1	Unité	2 179,5	2 305,6
379	Verre à boire coupe	1	Unité	4 996,6	5 133,5
380	Verre à boire droit	1	Unité	4 496,7	4 208,5
381	Gobelet en plastique (Mironko)	1	Unité	927,4	1 061,6
382	Fourchette	1	Unité	1 053,9	1 121,4
383	Tasse	1	Unité	4 196,4	4 268,8
385	Poêle	1	Unité	31 826,3	32 048,9
386	Seau en plastic avec couvercle 20 l	1	Unité	15 549,2	15 774,1
387	Bassin (45 cm de diamètre) importé	1	Unité	6 152,8	6 224,0
388	Thermos 1l	1	Unité	19 607,8	19 999,9
389	Fers à repasser électrique	1	Unité	74 545,2	91 150,2
390	Fer à repasser non électrique	1	Unité	35 000,0	35 000,0
	<b>055 -Outillage et autre matériel pour la maison et le jardin</b>				
	<b>0551 -Outillage, matériel et accessoires divers</b>				
391	Piles torche Tiger	1	paire	2 823,1	3 000,0
392	Piles Torche panasonic	1	paire	2 500,0	3 000,0
393	Lampe à Pétrole/Mazout (grande)	1	Unité	10 000,0	10 000,0
394	Houe	1	Unité	14 083,7	14 320,8
395	Ampoule à incandescence	1	Unité	1 732,1	1 732,1
396	Ampoule économique (5 W)	1	Unité	3 948,5	4 030,5
397	Tube fluorescent	1	Unité	6 502,6	6 513,6
398	Prise	1	Unité	2 518,8	2 578,6
400	Hâche locale	1	Unité	19 327,7	18 308,5
401	Hâche importée	1	Unité	23 000,0	23 000,0

**PRIX A LA CONSOMMATION DES MENAGES DE BUJUMBURA MAIRIE: MOIS DE JUIIIET 2024**

p	Province Bujumbura Mairie				
N°	Produits	Qté	Unité	juin-24	juil.-24
	<b>056 -Biens et services liés à l'entretien courant du foyer</b>				
	<b>0561 -Articles de ménage non durables</b>				
402	Savons de ménage GIFURANGUWO blanc	100	Gr	724,4	713,5
403	Savons en poudre non emballé blanc (puff)	1	Kg	7 068,1	8 617,7
404	Savons en poudre non emballé bleu (Toss)	1	Kg	8 239,1	8 738,9
405	Savons en poudre non emballé bleu (Type Géntal)	1	Kg	4 053,1	4 941,7
406	Savons de ménage liquide local pour la vaisselle	5	Litre	29 439,6	32 900,9
409	Allumette importée	1	Boîte	200,0	200,0
410	Bougie locale	1	Unité	1 094,1	1 500,0
411	Bougie importée	1	Unité	639,4	876,6
412	Cirage liquide Crown	100	Millilitre(s)	2 557,6	2 932,4
413	Cirage solide LUDE	40	Gr	1 820,6	2 056,6
414	Cirage solide KIWI	32	Gr	3 741,7	5 000,0
415	Brosse pour chaussures	1	Unité	1 864,4	2 029,4
416	Râclette	1	Unité	5 154,3	5 168,5
417	Brosse pour entretien maison	1	Unité	3 464,1	3 914,9
418	Balai à tige en bois	1	Unité	5 168,5	5 185,7
419	Balais à tige de palmier	1	Unité	972,5	975,5
	<b>0562 -Services domestiques et services menagers</b>				
420	Salaires d'un groom logé sur place	1	mois	31 098,9	31 098,9
421	Salaires d'une bonne logé sur place	1	mois	30 447,9	30 447,9
422	Salaires d'un gardien logé sur place	1	mois	32 977,7	32 977,7
423	Location des chaises en plastique	1	service	330,2	330,2
424	Location de paniers	1	service	1 383,2	1 383,2
	<b>06 - SANTE</b>				
	<b>61-Produits, appareils et matériels médicaux</b>				
	<b>0611 -Produits, appareils et matériels médicaux</b>				
427	Albédazole	1	Comprimé	828,8	1 044,2
428	Métronidazole comprimé	1	Comprimé	1 667,1	1 763,8
429	Mébendazole	1	Comprimé	296,1	299,5
430	Prufene	1	Comprimé	7 152,3	7 171,3
431	Ibuprofène	1	Comprimé	1 179,2	1 110,3
432	Paracetamol	1	Comprimé	900,3	914,6
433	Efferalgan	1	Comprimé	6 632,1	6 396,3
434	Quinine:comprimé	1	Comprimé	7 679,2	7 878,9
435	Amoxiciline	1	Comprimé	1 610,3	2 128,3
436	Miconazole	1	Comprimé	1 500,0	1 500,0
437	Diclofénac	1	Comprimé	3 571,3	3 563,0
438	Glycérine	1	Comprimé	16 248,7	17 266,8
439	Drotavérine	1	Comprimé	7 500,0	7 500,0
440	Eau physiologique	1	Pièce	967,3	800,0
441	Compresse stérile 10x10 cm	1	Pièce	4 393,4	4 628,1
442	Sparadrap 5x7,5cm	1	Pièce	4 076,0	5 816,0
443	Sparadrap 5x5cm	1	Pièce	3 844,3	4 926,7
444	Alcool iodé	1	Pièce	3 008,3	2 983,9
446	Tensiomètre numérique	1	Pièce	104 003,1	110 606,6



**PRIX A LA CONSOMMATION DES MENAGES DE BUJUMBURA MAIRIE: MOIS DE JUIIIET 2024**

<b>p</b>	<b>Province Bujumbura Mairie</b>				
<b>N°</b>	<b>Produits</b>	<b>Qté</b>	<b>Unité</b>	<b>juin-24</b>	<b>juil.-24</b>
447	Verre correcteurs	1	Pièce	1 140,2	1 341,6
	<b>062 -Services ambulatoires</b>				
	<b>0621 -Services médicaux et dentaires</b>				
448	Consultation Généraliste en milieu public	1	Service	3 500,0	3 500,0
449	Consultation Généraliste en milieu privé	1	Service	8 485,3	8 485,3
450	Consultation d'un médecin spécialiste dans une clinique privée	1	Service	15 491,9	15 491,9
451	Consultation d'un médecin spécialiste dans une clinique publique	1	Service	6 000,0	6 000,0
452	Frais de pose des prothèses dentaires	1	Service	18 898,8	18 898,8
453	Plombage d'une dent	1	Service	35 568,9	35 568,9
	<b>0623 -Services paramédicaux</b>				
454	Examen de selle (Clinique publique)	1	Service	1 750,0	1 750,0
455	Examen de selle (Clinique privée)	1	Service	2 828,4	2 828,4
456	Examen de sang NFS (Clinique publique)	1	Service	9 750,0	9 750,0
457	Examen de sang NFS (Clinique privée)	1	Service	12 247,4	12 247,4
458	Radiographie d'un thorax (Clinique publique)	1	Service	15 000,0	15 000,0
459	Echographie (hôpital public)	1	Service	12 500,0	12 500,0
460	Radiographie d'un thorax (Clinique Privée)	1	Service	17 320,5	17 320,5
461	Echographie (Clinique privée)	1	Service	22 912,9	22 912,9
462	Examen d'urine (Clinique publique)	1	Service	1 750,0	1 750,0
463	Examen d'urine (Clinique privée)	1	Service	6 928,2	6 928,2
465	Etablissement d'une fiche(Clinique publique)	1	Service	1 000,0	1 000,0
466	Etablissement d'une fiche (Clinique privée)	1	Service	1 000,0	1 000,0
	<b>0623 -Services hospitaliers</b>				
467	Hospitalisation dans un hôpital public (salle commune)	1	Service	2 000,0	2 000,0
468	Hospitalisation dans une clinique public (chambre individuelle)	1	Service	40 000,0	40 000,0
469	Hospitalisation dans une clinique privée (chambre individuelle)	1	Service	54 772,3	38 729,8
	<b>07 - TRANSPORTS</b>				
	<b>071 -Achat de véhicules</b>				
	<b>0711 -Voitures automobiles</b>				
472	Toyota Land-cruiser PRADO TX-L7-M/T	1	Unité	350 000 000,0	350 000 000,0
473	Voiture Carina Marque TOYOTA (TI)	1	Unité	12 078 135,9	12 078 135,9
474	Voiture Marque TOYOTA (SPACIO)	1	Unité	15 097 669,9	15 097 669,9
	<b>0712 -Cycle et motocycle et vehicules a traction animale</b>				
475	Vélo KINGA à bagage	1	Unité	406 558,5	516 140,1
476	Vélo pour enfants	1	Unité	189 190,5	189 190,5
477	Cyclomoteurs TVS	1	Unité	3 600 000,0	4 900 000,0
478	Moto TVS 110	1	Unité	4 900 000,0	3 600 000,0
479	Moto SANILLI	1	Unité	4 650 000,0	4 650 000,0

**PRIX A LA CONSOMMATION DES MENAGES DE BUJUMBURA MAIRIE: MOIS DE JUIIIET 2024**

<b>p</b>	<b>Province Bujumbura Mairie</b>				
<b>N°</b>	<b>Produits</b>	<b>Qté</b>	<b>Unité</b>	<b>juin-24</b>	<b>juil.-24</b>
	<b>072 -Dépenses d'utilisation des véhicules</b>				
	<b>0721 -Pièces de rechange et accessoires</b>				
480	Pneu YANA 750x16 JS 14 PLY	1	Unité	871 779,8	848 528,1
481	Pneu Yana 750x15 12 PLY	1	Unité	750 000,0	750 000,0
482	Pneu Michelin 155 R 13 MX	1	Unité	230 000,0	230 000,0
483	Pneu arrière pour cyclomoteur	1	Unité	96 085,9	98 018,1
484	Pneu pour vélo à bagage	1	Unité	29 662,9	44 513,3
485	Pneu arrière pour moto TVS	1	Unité	112 472,2	115 000,0
486	Chambre à air R14 (voiture)	1	Unité	30 000,0	30 000,0
487	Chambre à air pour vélo à bagage	1	Unité	8 810,9	9 000,0
488	Chambre à air pour moto TVS	1	Unité	10 000,0	12 000,0
489	Batterie YOKOHAMA pour automobile (voiture)	1	Unité	277 088,9	277 088,9
491	Batterie Varta 12 V 45 AH 210A	1	Unité	155 000,0	155 000,0
493	Bougie d'allumage pour automobile (voiture)	1	paquet	65 192,0	65 192,0
494	Plaquettes de freins (voiture)	1	paquet	29 142,4	23 130,3
	<b>0722 -Carburants et lubrifiants</b>				
495	Essence	1	Litre	4 000,0	4 000,0
496	Gas-oil	1	Litre	3 925,0	3 925,0
497	Huile moteur pour véhicule Diesel	1	Litre	19 453,4	21 505,2
498	Huile moteur pour véhicule à essence	1	Litre	19 292,7	20 697,9
499	Huile de frein	1	Litre	22 730,2	28 939,7
	<b>0723 -Entretien et réparations de véhicules particuliers</b>				
500	Lavage voiture	1	Service	5 320,5	5 222,4
501	Lavage d'une Jeep 4X4	1	Service	7 779,7	7 025,2
502	Collage de pneu automobile (un seul trou)	1	Service	3 914,9	4 107,1
503	Collage de pneu pour moto	1	Service	2 459,5	3 000,0
505	Remplacement de plaquettes de freins	1	Service	5 000,0	5 000,0
	<b>0724 -Services divers relatifs aux véhicules personnels</b>				
506	Vignette auto (Taxe de roulage)	1	Service	3 334,3	3 334,3
508	Leçon auto-école: théorie	1	Service	50 000,0	50 000,0
509	Leçon auto-école: pratique	1	Service	126 577,3	126 577,3
510	Frais des plaques d'immatriculation véhicule	1	Service	100 000,0	100 000,0
	<b>073 -Services de transport</b>				
	<b>0732 -Transport routier de passagers</b>				
511	Taxi-Voiture: petite course itinéraire libre	1	Service	7 446,4	11 217,1
512	Taxi - BAJAJ: petite course itinéraire libre	1	Service	2 892,6	5 000,0
513	Taxi-moto: petite course itinéraire libre	1	Service	1 084,5	2 000,0
514	Taxi - vélo: petite course itinéraire libre,	1	Service	572,0	1 000,0
515	Bus privé en ville	1	Billet	671,0	613,2
517	Transport de passager de de Bujumbura Mairie vers Cankuzo	1	Billet	17 000,0	17 000,0
518	Transport de passager de de Bujumbura Mairie vers Muyinga	1	Billet	15 500,0	15 500,0
519	Transport de passager de de Bujumbura Mairie vers Makamba	1	Billet	14 500,0	14 500,0

**PRIX A LA CONSOMMATION DES MENAGES DE BUJUMBURA MAIRIE: MOIS DE JUILLET 2024**

<b>p</b>	<b>Province Bujumbura Mairie</b>				
<b>N°</b>	<b>Produits</b>	<b>Qté</b>	<b>Unité</b>	<b>juin-24</b>	<b>juil.-24</b>
520	Transport de passager de de Bujumbura Mairie vers Gitega	1	Billet	9 000,0	9 000,0
521	Transport de passager de de Bujumbura Mairie vers Cibitoke	1	Billet	6 500,0	6 500,0
	<b>0733 -Transport aérien de passagers</b>				
522	Transport aérien Bujumbura-Nairobi	1	Billet	1 021 709,1	1 021 709,1
523	Transport aérien Bujumbura-Addis	1	Billet	1 359 762,3	1 359 762,3
524	Transport aérien Bujumbura-Belgique	1	Billet	2 552 903,9	2 552 903,9
525	Transport aérien Bujumbura-Dubaï	1	Billet	1 440 072,4	1 440 072,4
	<b>08 - COMMUNICATION</b>				
	<b>081 -Communication</b>				
	<b>0812 -Matériel de téléphonie et de télécopie</b>				
533	Poste de téléphone mobile Nokia	1	Unité	40 000,0	40 000,0
534	Poste de téléphone mobile Samsung	1	Unité	61 622,4	61 622,4
535	Téléphone mobile ITEL	1	Unité	65 281,1	64 881,9
536	Téléphone mobile TECHNO (Android)	1	Unité	466 360,9	462 718,6
537	Téléphone mobile SAMSUNG (Android)	1	Unité	1 100 000,0	1 200 000,0
	<b>0813 -Téléphone, télégraphe, connexion internet</b>				
538	Econet LEO vers LEO-Econet Heure normale	1	Minute(s)	145,0	145,0
539	Econet LEO vers Opérateur Fixe	1	Minute(s)	178,0	178,0
540	Econet LEO vers ONAMOB	1	Minute(s)	224,0	224,0
542	Econet LEO vers Ouganda	1	Minute(s)	1 000,0	1 000,0
543	Econet LEO vers Afrique du sud	1	Minute(s)	1 800,0	1 800,0
544	Econet LEO vers Belgique	1	Minute(s)	1 616,0	1 616,0
545	Econet LEO vers Washington	1	Minute(s)	343,0	343,0
546	ONAMOB vers ONAMOB Heure normale	1	Minute(s)	138,0	138,0
547	ONAMOB vers Opérateur Fixe	1	Minute(s)	168,0	168,0
549	ONAMOB vers Econet LEO	1	Minute(s)	204,0	204,0
550	ONAMOB vers Ouganda	1	Minute(s)	285,0	285,0
551	ONAMOB vers Afrique du sud	1	Minute(s)	2 026,1	2 026,0
552	ONAMOB vers Belgique	1	Minute(s)	3 874,0	3 874,0
553	ONAMOB vers Washington	1	Minute(s)	234,2	234,0
562	Opérateur (ONATEL) Fixe vers Opérateur Fixe Heure normale	1	Minute(s)	60,0	60,0
563	Opérateur (ONATEL) Fixe vers LUMITEL	1	Minute(s)	198,0	198,0
564	Opérateur (ONATEL) Fixe vers ONAMOB	1	Minute(s)	120,0	120,0
565	Opérateur (ONATEL) Fixe vers ECONET LEO	1	Minute(s)	198,0	198,0
566	Opérateur (ONATEL) Fixe vers Ouganda	1	Minute(s)	285,0	285,0
567	Opérateur (ONATEL) Fixe vers Afrique du sud	1	Minute(s)	2 184,8	2 184,0
568	Opérateur (ONATEL) Fixe vers Belgique	1	Minute(s)	4 134,0	4 134,0
569	Opérateur (ONATEL) Fixe vers Etats Unis (Washington).	1	Minute(s)	231,8	231,0
570	Frais de connexion internet dans un cybercafé	1	Minute(s)	1 200,0	1 200,0

**PRIX A LA CONSOMMATION DES MENAGES DE BUJUMBURA MAIRIE: MOIS DE JUIIIET 2024**

<b>p</b>	<b>Province Bujumbura Mairie</b>				
<b>N°</b>	<b>Produits</b>	<b>Qté</b>	<b>Unité</b>	<b>juin-24</b>	<b>juil.-24</b>
571	Achat prépayées ECONET-LEO pour l'Internet-bouquet 100Mb-7 jours	1	bouquet	1 100,0	1 100,0
573	Achat prépayées ECONET -LEO pour l'Internet-bouquet 5Gb -30 jours	1	bouquet	22 000,0	22 000,0
577	Achat prépayées ONAMOB pour l'Internet 100Mb-7jours	1	bouquet	2 500,0	2 500,0
<b>09 - LOISIRS ET CULTURES</b>					
<b>091 -Matériel audiovisuel, photographique et de traitement</b>					
<b>0911 -Appareils de réception, d'enregistrement et de repro</b>					
580	Radio simple	1	Unité	25 964,4	38 258,6
581	SABUFA (Sonny)	1	Unité	347 602,7	380 583,1
582	Téléviseur SHARP en couleur 55 cm (21")	1	Unité	279 821,4	279 821,4
583	Téléviseur SONY en couleur 55 cm (21") i	1	Unité	274 590,6	274 590,6
584	Téléviseur JVC en couleur 55 cm (21")	1	Unité	350 000,0	350 000,0
585	Téléviseur numérique écran plat (32") "Samsung"	1	Unité	1 300 000,0	972 111,1
586	Antenne de télévision (Air Start)	1	Unité	50 000,0	50 000,0
587	Décodeur de chaine cryptée	1	Unité	60 000,0	60 000,0
588	Lecteur DVD	1	Unité	82 462,1	82 462,1
<b>0913 -Matériel de traitement de l'information et supports d</b>					
589	Calculatrice scientifique CASIO	1	Unité	13 673,1	13 769,6
590	Calculatrice commerciale	1	Unité	12 415,5	12 011,2
591	Micro-ordinateur HP	1	Unité	3 363 000,0	3 462 000,0
592	Micro-ordinateur portable HP	1	Unité	3 835 000,0	3 855 000,0
594	Micro-ordinateur portable Net book SAMSUNG	1	Unité	3 120 000,0	3 717 000,0
595	Micro-ordinateur portable Net book ACER	1	Unité	1 700 000,0	1 700 000,0
596	Onduleur APC 650 VA	1	Unité	1 030 000,0	1 005 000,0
598	Logiciel Anti-virus (Kaspersky)	1	Unité	70 000,0	70 000,0
599	Clé USB (flash disk 4 GB)	1	Unité	23 300,4	24 301,7
600	Carte Mémoire (2 GB)	1	Unité	16 000,0	15 659,5
<b>093 -Autres articles et matériel de loisirs, de jardinage et ar</b>					
<b>0931 -Jeux et jouets, passe-temps et articles de sport et di</b>					
601	Voiture (jouet	1	Unité	32 000,0	32 000,0
602	Carte (Titanique)	1	Paquet	711,4	711,4
603	Ballon en plastique pour enfant	1	Unité	4 000,0	4 000,0
<b>0933 -Produits pour jardins, plantes et fleurs, animaux de c</b>					
604	Engrais chimique - NPK	1	Kg	2 500,0	2 500,0
605	Engrais chimique - Urée	1	Kg	2 000,0	2 000,0
606	Engrais chimique - DAP	1	Kg	2 500,0	2 500,0
607	Engrais chimique -Kcl	1	Kg	1 967,9	1 967,9
608	Vaccination et traitement des animaux (contre la rage)	1	Service	10 000,0	10 000,0
609	Pot de fleur	1	Bouquet	28 662,8	28 662,8
<b>094 -Services récréatifs et culturels</b>					
<b>0941 -Services récréatifs et sportifs et services culturels</b>					
610	Abonnement à des chaînes Télé ou radio (bouquet basic)	1	Mois	18 439,1	18 439,1

**PRIX A LA CONSOMMATION DES MENAGES DE BUJUMBURA MAIRIE: MOIS DE JUILIET 2024**

<b>p</b>	<b>Province Bujumbura Mairie</b>				
<b>N°</b>	<b>Produits</b>	<b>Qté</b>	<b>Unité</b>	<b>juin-24</b>	<b>juil.-24</b>
611	Services de photographe (développement, tirage) série de 8 photos passeport	1	Photos	5 328,0	5 161,4
612	Services de photographe (développement, tirage) série de 2 photos carte postal en couleur	1	Photos	15 000,0	15 000,0
613	Album pour photo grand format 200 pauses,	1	Unité	9 000,0	9 000,0
614	Album pour photo petit format à 24 pauses;at	1	Unité	6 000,0	6 000,0
616	Droit d'entrée au Stade de football: Championnat local (Pourtour)	1	Billet	500,0	500,0
617	Admission à la piscine (une séance)	1	Billet	4 000,0	4 000,0
<b>095 -Journaux, livres et articles de papeterie</b>					
<b>0951 -Livres</b>					
619	Livre de mathématique de 10 ème année	1	Unité	13 000,0	13 000,0
620	Livre de Français de 10 ème année	1	Unité	13 000,0	13 000,0
621	Journal le renouveau	1	Unité	1 500,0	1 500,0
622	Journal UBUMWE	1	Unité	1 500,0	1 500,0
<b>0954 -Papeterie et matériel de dessin et imprimés divers</b>					
623	Cahier de 48 feuilles quadrillé	1	Unité	1 399,0	1 406,2
624	Cahier de 60 feuilles quadrillé	1	Unité	1 630,7	1 755,1
625	Cahier de 100 feuilles quadrillé	1	Unité	2 355,7	2 419,1
626	Stylos à bille	1	Unité	696,8	736,8
627	Registre quadrillé	1	Unité	13 125,8	13 762,6
628	Reliure avec carton simple	1	Unité	2 000,0	2 200,0
629	Reliure avec carton et transparent	1	Unité	2 200,0	2 500,0
630	Rame de papier double A	1	Paquet	27 040,7	27 258,0
631	Enveloppes sac A4	1	Unité	475,8	472,9
632	Enveloppes par avion petite dimension	1	Unité	200,0	200,0
633	Crayons HB	1	Unité	297,6	354,0
634	Late en plastic transparent	1	Unité	1 467,8	1 442,5
635	Boîte mathématique	1	Boîte	3 499,6	4 289,5
636	Boîte de couleur petit format	1	Boîte	1 668,5	2 827,5
<b>096 -Forfaits touristiques</b>					
<b>0961 -Forfaits touristiques</b>					
637	Voyage à forfait (Pèlerinage à la Mecque)	1	Service	6 429 414,3	6 429 414,3
<b>10 - ENSEIGNEMENT</b>					
<b>101 -Enseignement pré-élémentaire et primaire</b>					
<b>1011 -Enseignement pré-élémentaire et primaire</b>					
639	Frais de scolarité jardin d' enfants maternelle publique	1	Trimestre;	5 000,0	5 000,0
640	Frais de scolarité jardin d' enfants ou maternelle privée	1	Trimestre;	99 665,5	99 665,5
641	Frais de scolarité dans une école primaire privée	1	Trimestre;	112 662,3	110 000,0

**PRIX A LA CONSOMMATION DES MENAGES DE BUJUMBURA MAIRIE: MOIS DE JUIIIET 2024**

<b>p</b>	<b>Province Bujumbura Mairie</b>				
<b>N°</b>	<b>Produits</b>	<b>Qté</b>	<b>Unité</b>	<b>juin-24</b>	<b>juil.-24</b>
	<b>102 -Enseignement secondaire</b>				
	<b>1021 -Enseignement secondaire</b>				
642	Frais de scolarité dans une école secondaire publique	1	Trimestre;	13 500,0	13 500,0
643	Frais de scolarité dans une école secondaire privée	1	Trimestre;	130 000,0	130 000,0
	<b>104 -Enseignement supérieur</b>				
	<b>1041 -Enseignement supérieur</b>				
645	Frais de scolarité dans le supérieur privée : Droit/Economie	1	Trimestre;	150 000,0	150 000,0
646	Frais de scolarité dans le supérieur privée : Informatique	1	Trimestre;	150 600,0	150 600,0
	<b>105 -Autre type d'enseigne</b>				
	<b>1051 -Autre type d'enseigne</b>				
648	Enseignement secondaire extrascolaire (Informatique)	1	Heure	12 909,9	12 909,9
	<b>11 - RESTAURANTS ET HÔTELS</b>				
	<b>111 -Services de restauration</b>				
	<b>1111 -Restaurants, cafés et établissements similaires</b>				
650	Petit-déjeuner hors ménage: (agatoke)	1	Service	2 229,0	2 128,3
651	Petit-déjeuner hors ménage (sandwich simple +thé noir)	1	Service	1 377,2	1 675,6
652	Petit-déjeuner hors ménage (sandwich simple +thé au lait)	1	Service	2 193,2	2 260,9
653	Lait frais au cafétariat	500	Millilitre(s)	1 604,5	1 673,5
654	Sandwich au cafétariat	100	Gr	829,2	829,2
655	Tasse de thé noir	1	Tasse(s)	617,8	682,7
656	Tasse de thé au lait	1	Tasse(s)	940,3	985,1
657	Omlettes nature (2 œufs)	1	Service	2 883,0	2 619,9
658	Repas (Haricot + Riz) dans un restaurant	1	Service	2 297,1	2 232,8
659	Repas (Haricot + Banane ou pomme de terre) dans un restaurant	1	Service	2 267,4	2 260,1
660	Repas (petit pois frais+ Banane ou pomme de terre) dans un restaurant	1	Service	3 599,1	3 468,9
661	Repas (Pâte+viande) dans un restaurant.	1	Service	3 530,9	3 576,8
662	Brochettes simple de viande de chèvre	1	Service	4 367,3	4 303,6
663	Brochettes de viande de chèvre accompagné	1	Service	7 843,8	8 694,2
664	Brochettes simple de viande de vache	1	Service	4 460,7	4 236,7
666	Brochettes simple de poisson	1	Service	12 241,0	13 545,8
667	Brochettes accompagné de poisson	1	Service	16 508,4	17 179,1
668	Quart de poulet	1	Service	14 079,5	14 445,2
669	Ragoût	1	Service	14 191,4	14 523,2
670	Jaret	1	Service	14 191,4	14 523,2
671	Mchopo	1	Service	7 000,0	7 000,0
672	Bière Amstel Blonde 65 Cl dans un cabaret	65	Centilitre(s)	3 968,2	3 805,0
673	Bière Amstel Bock 33 Cl au cabaret	33	Centilitre(s)	3 103,3	3 058,0

**PRIX A LA CONSOMMATION DES MENAGES DE BUJUMBURA MAIRIE: MOIS DE JUIIIET 2024**

<b>p</b>	<b>Province Bujumbura Mairie</b>				
<b>N°</b>	<b>Produits</b>	<b>Qté</b>	<b>Unité</b>	<b>juin-24</b>	<b>juil.-24</b>
674	Bière Primus 72 Cl au cabaret	72	Centilitre(s)	2 896,9	2 663,4
675	Bière Primus 50 Cl (AKABAJU) au cabaret	50	Centilitre(s)	2 207,3	2 116,9
676	Vin de banane INSONGO au cabaret	75	Centilitre(s)	1 835,9	1 984,3
677	Vin de banane RUGOMBO/URWARWA au cabaret	75	Centilitre(s)	1 434,5	1 371,9
678	Vin rouge au cabaret (Drosty 375 ml)	375	Centilitre(s)	20 000,0	20 000,0
680	(whisky J&B au cabaret	1	Litre	80 000,0	80 000,0
683	Heineken 33 cl au cabaret	33	Centilitre(s)	10 287,0	11 065,3
685	Bière de sorgho	75	Centilitre(s)	600,0	600,0
686	Boissons gazeuse en bouteille en verre au cabarêt (Fanta)	300	Millilitre(s)	1 802,1	1 804,4
	<b>112 -Services d'hébergement</b>				
	<b>1121 -Hôtels et services d'hébergement</b>				
688	Chambre dans un hôtel moyenne classe (lit simple)	1	Nuit(s)	15 000,0	15 000,0
689	Chambre dans un hôtel simple (sanitaire interne dans la chambre)	1	Nuit(s)	13 831,6	13 831,6
690	Chambre dans un hôtel simple (sanitaire externe de la chambre)	1	Nuit(s)	10 000,0	10 000,0
	<b>12 - BIENS ET SERVICES DIVERS</b>				
	<b>121 -Soins corporels</b>				
	<b>1211 -Salons de coiffure et instituts de soins et de beauté</b>				
691	Coupe ordinaire pour homme, Avec tondeuse électrique	1	Service	1 921,4	1 921,4
692	Coupe ordinaire pour dame	1	Service	3 197,0	3 268,6
693	Coupe carré pour dame	1	Service	7 047,7	6 964,7
694	Coupe cheveux lisse pour dame	1	Service	4 920,9	4 934,6
695	Coiffure lisse simple et lavage	1	Service	6 350,8	5 932,6
696	Coiffure moderne et lavage	1	Service	11 922,0	11 744,6
697	Coiffure sans lavage	1	Service	4 876,5	4 944,4
698	Défrisage des cheveux (main d'œuvre seulement)	1	Service	5 420,3	5 265,6
699	Défrisage des cheveux (produit+main d'œuvre)	1	Service	13 095,9	13 318,5
700	Tresse natte	1	Service	20 226,4	19 309,8
701	Tresse mèches longues	1	Service	20 715,2	20 710,1
	<b>1213 -Autres appareils électriques ou non et articles pour</b>				
702	Brosse à dent: White dent	1	Unité	1 359,4	1 478,1
703	Peigne à cheveux lisses en plastic	1	Unité	1 804,1	1 782,6
704	Peigne à cheveux naturels en plasctic	1	Unité	1 037,5	1 084,5
705	Coupe à ongles	1	Unité	928,8	1 106,7
706	Lame de rasoir TATRA	1	Unité	244,9	371,4
707	Rasoir Bic	1	Unité	988,4	1 371,2
708	Pâte dentifrice Colgate (Herbal) 100ml	100	Millilitre(s)	4 834,2	4 543,7
709	Pâte dentifrice White dent 190g	190	Gr	4 804,8	4 894,7
710	Pâte dentifrice Signal 120ml	120	Millilitre(s)	5 749,5	5 876,5
711	Lait de toilette local COPAR (Citron 500ml)	500	Millilitre(s)	7 438,9	8 294,5
712	Lait de toilette importé (Revlon 600ml)	600	Millilitre(s)	18 000,0	18 973,7

**PRIX A LA CONSOMMATION DES MENAGES DE BUJUMBURA MAIRIE: MOIS DE JUILLET 2024**

<b>p</b>	<b>Province Bujumbura Mairie</b>				
<b>N°</b>	<b>Produits</b>	<b>Qté</b>	<b>Unité</b>	<b>juin-24</b>	<b>juil.-24</b>
713	Lait de toilette importé Vasélyne (100 ml)	100	Millilitre(s)	4 775,3	3 904,0
714	Movit (lait 260ml)	260	Millilitre(s)	3 846,2	3 846,2
715	Familial savonor	200	Gr	2 861,5	2 875,5
716	Shaza savonor	150	Gr	2 356,9	2 300,1
717	Orissa savonor	100	Gr	1 799,8	1 799,2
718	Savon de toilette GIV	80	Gr	2 000,0	2 000,0
719	Savon de toilette Impérial	200	Gr	4 614,3	4 258,1
720	Savon de toilette FA	100	Gr	2 857,1	2 871,1
721	Savon médicinal local Muganga	85	Gr	1 648,9	1 677,8
722	Dettol importé (savon)	100	Gr	2 463,0	2 686,0
723	Parfums pour Femme (innocence original)	18	Millilitre(s)	35 000,0	35 000,0
724	Vernis simple 18ml	18	Millilitre(s)	2 376,8	2 458,5
725	Rouge à lèvres	8	Gr	1 282,1	1 718,8
726	Papier hygiénique de bonne qualité (blanc)	1	Rouleau	1 687,7	1 551,4
727	Papier hygiénique de moyenne qualité (rose)	1	Rouleau	2 000,0	2 000,0
728	Couches jetables Pamper's pour bébé de 3 a 6 kilos	1	Unité	662,4	713,4
729	Poudre compact (fond de teint 17 gr)	17	Gr	1 834,6	1 876,1
730	Poudre blanc vestline	100	Gr	1 682,9	1 834,6
731	Tampons hygiéniques (Cotex Feathers)	1	Paquet	3 367,7	3 424,4
	<b>123 -Effets personnels n.c.a</b>				
	<b>1231 -Autres appareils et articles pour soins corporels, bijoux</b>				
732	Boucles d'oreille (vis)	1	Pair(e)	5 185,7	5 296,7
	<b>1232 -Autres effets personnels</b>				
735	Sacoche	1	Unité	32 864,6	35 799,4
736	Valise à roulette	1	Unité	122 846,9	131 808,5
737	Valise simple	1	Unité	95 000,0	104 880,9
738	Sac à dos	1	Unité	37 098,1	37 932,9
739	Parapluies droits	1	Unité	14 458,3	15 179,9
740	Parapluies pliants	1	Unité	15 832,2	16 010,0
741	Sac à main en similicuir	1	Unité	33 393,4	33 247,0
742	lunettes solaires pour femmes bas de gamme	1	Unité	8 706,6	8 706,6
743	lunettes solaires pour homme bas de gamme	1	Unité	9 211,6	9 013,3
744	Porte-monnaie en similicuir	1	Unité	10 000,0	10 000,0
745	Cercueils ordinaire pour adulte	1	Unité	181 690,8	181 690,8
746	Cercueils ordinaire pour enfants (0 - 5 ans)	1	Unité	103 505,5	105 709,7
	<b>124 -Protection sociale et assurance</b>				
	<b>1241 -Protection sociale et assurances</b>				
747	Assurance automobile personnel affaire et promenade	1	Service	32 440,3	32 440,3
748	Assurance motocyclette affaire et promenade	1	Service	32 440,3	32 440,3



**PRIX A LA CONSOMMATION DES MENAGES DE BUJUMBURA MAIRIE: MOIS DE JUIIIET 2024**

<b>p</b>	<b>Province Bujumbura Mairie</b>				
<b>N°</b>	<b>Produits</b>	<b>Qté</b>	<b>Unité</b>	<b>juin-24</b>	<b>juil.-24</b>
	<b>126 -Services financiers</b>				
	<b>1261 -Services financiers</b>				
749	Frais de tenu de compte (moyenne ECOBANK, IBB et BCB)	1	Service	3 979,1	3 979,1
750	Frais de transfert de 100 USD à la WESTERN Union	1	Service	43 578,0	43 664,0
751	Frais d'achat de carte VISA	1	Service	122 517,0	122 759,0
	<b>127 -Autres services n.c.a</b>				
	<b>1271 -Autres services n.c.a.</b>				
752	Frais de moulin manioc	1	Service	70,5	63,0
753	Frais de moulin maïs	1	Service	136,9	127,0
754	Frais d'un casier judiciaire	1	Service	3 000,0	3 000,0
756	Frais d'établissement d'un extrait de naissance	1	Service	1 000,0	1 000,0
757	Frais d'établissement d'un extait de mariage	1	Service	1 000,0	1 000,0
758	Frais d'établissement d'Extrait d'acte de décès	1	Service	1 000,0	1 000,0
759	Frais d'établissement d'une attestation d'état civil	1	Service	500,0	500,0
760	Frais d'établissemnt d'une attestation résidence	1	Service	500,0	500,0
761	Frais d'établissement d'une attestation d'identité complète	1	Service	500,0	500,0
762	Frais d'établissement de Passeport	1	Service	235 000,0	235 000,0
765	Frais de délivrance de Carte Nationale d'Identité	1	Service	500,0	500,0
766	Frais de notaire	1	Service	5 000,0	5 000,0
767	Frais de conservation de dépouille à la morgue	1	Service	20 000,0	20 000,0
768	Frais d'annonce à la radio (Communiqué de décès)	1	Service	1 012,1	1 012,1
769	Frais d'annonce à la télévision (Publicité)	1	Service	21 683,6	21 683,6

**PRIX A LA CONSOMMATION DES MENAGES DE BUBANZA: MOIS DE JUILLET 2024**

Province Bubanza					
N°	Produits	Qté	Unité	juin-24	juil.-24
01	ALIMENTATION ET BOISSONS NON ALCOOLISÉES				
	<b>011 - Produits alimentaires</b>				
	<b>0111 - Pains et céréales</b>				
1	Riz blanc local à grains longs	1	Kg	3 193,2	3 306,5
2	Riz blanc local à grains courts	1	Kg	3 066,3	3 173,9
3	Riz blanc long grains importé de la Tanzanie	1	Kg	6 000,0	6 000,0
5	Maïs à grains blanc local BIO	1	Kg	1 500,0	1 643,4
6	Maïs à grains blanc local HYBRIDE	1	Kg	1 521,7	1 643,4
7	Maïs en grains blanc importé	1	Kg	2 000,0	2 000,0
8	Sorgho rouge local non germé	1	Kg	2 671,8	2 542,5
9	Sorgho blanc local	1	Kg	2 607,1	2 576,7
10	Blé local	1	Kg	3 085,2	2 918,3
11	Eleusine local	1	Kg	2 979,9	3 329,4
12	Farine de maïs local	1	Kg	1 723,2	1 895,7
13	Farine de maïs blanche importé	1	Kg	3 429,7	3 500,0
14	Farine de blé local de production artisanale	1	Kg	3 309,5	3 290,7
15	Farine d'Eleusine local	1	Kg	3 284,7	3 673,3
16	Farine de sorgho non germé local	1	Kg	3 014,0	2 863,8
17	Macaroni importé	500	Gr	8 738,9	8 653,5
18	Spaghetti importé	500	Gr	4 369,4	4 351,1
20	Pain coupé simple local	300	Gr	1 807,4	2 439,3
21	Pain coupé double local	500	Gr	3 831,1	3 586,8
22	Pain non coupé local en forme de baguette (pain français)	150	Gr	1 824,4	1 607,2
26	Beignets à base de farine de blé	50	Gr	247,8	277,9
27	Biscuits au chocolat importés	90	Gr	1 095,4	1 200,0
28	Petit cake emballé local	50	Gr	402,7	425,7
29	Pain plat (Chapati) local	50	Gr	398,5	421,2
	<b>0112 - Viandes</b>				
30	Viande de boeuf avec os	1	Kg	13 265,4	13 243,1
31	Viande de bœuf sans os	1	Kg	15 345,3	15 476,8
32	Tripes de bœuf	1	Kg	11 639,8	11 167,3
33	Viande hâchée ordinaire	1	Kg	12 761,5	13 083,4
34	Viande de chèvre	1	Kg	16 214,7	13 000,0
35	Viande de porc sans os	1	Kg	13 893,1	14 243,6
36	Viande de porc avec os	1	Kg	13 000,0	13 000,0
37	Poulet local sur pied	1	Kg	16 415,7	20 269,0
38	Saucisse Pilipili	1	Kg	21 312,0	20 976,2
41	Boulettes ordinaires	1	Kg	21 312,0	22 000,0
42	Viandes en conserve	340	Gr	3 500,0	3 500,0
	<b>0113 -Poissons et Fruits de mer</b>				
43	Ndagala frais	1	Kg	26 480,2	91 773,3
49	Ndagala sec local	1	Kg	135 698,3	151 746,7
50	Ndagala sec importé	1	Kg	22 379,2	25 025,9
51	Mukeke sec et fumé	1	Kg	56 417,3	72 574,3
53	Sardine à tomate	155	Gr	2 500,0	2 500,0
54	Sardine à huile	25	Gr	4 598,6	4 129,6
	<b>0114 -Lait, fromage et œuf</b>				
55	Lait frais de vache local (Imfyufyu)	1	Litre	1 800,0	1 800,0

**PRIX A LA CONSOMMATION DES MENAGES DE BUBANZA: MOIS DE JUILLET 2024**

Province Bubanza					
N°	Produits	Qté	Unité	juin-24	juil.-24
57	Lait frais en paquet Hiland importé	500	Millilitre(s)	3 000,0	3 000,0
59	Lait en poudre NIDO 400 gr	400	Gr	50 000,0	50 000,0
60	Lait en poudre SUPALAIT 400 gr	400	Gr	30 000,0	30 000,0
62	Yaourt naturel en pot en plastic	150	Gr	2 300,0	2 300,0
64	Fromage importé du Rwanda	1	Kg	12 000,0	12 000,0
65	Œuf local	1	Unité	716,0	756,0
66	Œuf industriel local	1	Unité	716,0	756,0
	<b>0115 -Huiles et graisses</b>				
68	Huile de palme local non raffiné	1	Litre	5 215,0	5 333,3
69	Huile de coton GOLDEN	5	Litre	60 603,3	62 041,3
71	Beurre emballé salé	250	Gr	5 476,6	5 667,8
72	Margarine blue band Importé en pot en plastic	250	Gr	6 435,3	6 426,1
74	Huile de tournesol local	5	Litre	55 000,0	55 000,0
75	Huile de tournesol importé	5	Litre	58 439,6	57 520,1
	<b>0116 - Fruits</b>				
77	Avocats local	1	Kg	1 686,6	1 699,6
78	Bananes mûres longues local	1	Kg	1 845,8	1 717,3
79	Bananes mûres courtes local	1	Kg	3 140,4	2 815,0
80	Ananas local	1	Kg	1 408,4	1 593,4
81	Oranges local	1	Kg	1 206,1	1 655,6
82	Citron local	1	Kg	1 598,1	2 043,3
83	Mandarines local	1	Kg	1 780,7	2 175,1
84	Papayes local	1	Kg	836,4	924,0
85	Fruits de la passion (amabungo) local	1	Kg	3 889,1	3 948,1
86	Prunes de Japon (amatunda) local	1	Kg	5 006,9	4 777,0
87	Mangues ordinaire local (indundi)	1	Kg	1 973,1	2 264,2
88	Mangues greffé local	1	Kg	1 794,3	3 203,8
	<b>0117 -Légumes</b>				
89	Oignons blanc local	1	Kg	4 851,6	4 090,2
90	Oignons rouge local	1	Kg	5 195,9	4 741,5
91	Tomates fraîches local	1	Kg	1 897,1	3 330,2
92	Conserve de Tomate (salsa) importé	70	Gr	1 629,1	1 745,1
93	Petites aubergines (Intore) local	1	Kg	1 562,4	1 857,8
95	Petit pois vert local	1	Kg	7 699,7	7 531,5
96	Courges local	1	Kg	1 559,9	1 727,0
97	Poivron vert local	1	Kg	3 602,5	5 207,7
98	Ails frais local (non décortiqués)	1	Kg	36 957,1	44 960,3
99	Carottes local	1	Kg	2 240,5	2 090,3
100	Choux vert local	1	Kg	844,7	840,2
101	Feuilles de manioc	1	Kg	787,9	1 022,4
102	Lengalenga	1	Kg	1 981,0	1 797,8
103	Poirreaux local	1	Kg	2 959,1	3 138,9
105	Feuilles de haricot (umukubi)	1	Kg	1 311,1	2 587,1
106	Feuilles de courge (umusoma)	1	Kg	2 387,2	2 410,2
107	Arrachides décortiqués local	1	Kg	6 425,2	6 500,0
108	Arrachides grillés local	100	g	1 340,5	1 453,6
109	Farine d'arachide locale	1	Kg	6 000,0	6 000,0
110	Haricot sec de couleur blanche	1	Kg	2 715,3	2 995,4
111	Haricot sec de couleur jaune	1	Kg	3 898,7	5 000,0

**PRIX A LA CONSOMMATION DES MENAGES DE BUBANZA: MOIS DE JUILLET 2024**

Province Bubanza					
N°	Produits	Qté	Unité	juin-24	juil.-24
112	Haricot sec de couleur rouge	1	Kg	2 539,0	2 720,2
113	Haricot sec graines mélangés	1	Kg	2 438,7	2 500,0
114	Petit pois sec local	1	Kg	9 798,0	8 485,3
115	Farine de soja locale	1	Kg	4 535,9	5 531,2
116	Pomme de terre de couleur mauve	1	Kg	2 119,1	2 423,0
117	Pomme de terre local couleur jaune (genre Ruhengeri)	1	Kg	1 821,2	2 359,9
118	Pomme de terre Ruhengeri	1	Kg	1 786,0	2 173,9
119	Patate douce local	1	Kg	819,1	662,5
120	Banane douce (igisahira)	1	Kg	1 231,0	1 191,2
121	Colocase (ay'i Kizungu)	1	Kg	1 618,0	1 851,1
122	Manioc frais en tubercule	1	Kg	1 200,5	1 142,9
125	Farine de manioc sec IKIVUNDE	1	Kg	2 732,9	2 896,5
126	Farine de manioc sec INYANGE	1	Kg	2 134,7	2 199,7
127	Ubuswage	1	Kg	1 298,1	1 553,6
<b>0118 -Sucre, confiture, miel, chocolat et confiserie</b>					
129	Sucre blanc cristallisé local (SOSUMO)	1	Kg	3 300,0	3 300,0
131	Miel local	1	Kg	12 042,2	12 225,2
133	Bonbon	1	Unité	50,0	50,0
<b>0119 -Produits alimentaires n.c.a</b>					
134	Sel de cuisine non emballé(non fin).	1	Kg	2 689,1	2 500,0
136	Mayonnaise importé	470	Gr	20 000,0	21 090,2
137	Cube (maggi, jumbo, etc.)	4	Gr	255,1	255,1
138	Piment rouge frais (Mbuzi) local	1	Kg	6 920,3	8 834,6
139	Céleri local	1	Kg	5 542,9	6 946,0
140	Pilipili liquide local	340	Gr	2 575,8	2 575,8
141	Farine pour Bébé importé(Cérélac)	400	Gr	20 000,0	20 000,0
143	Lait en poudre pour bébé (NAN) (0 à 6 mois)	400	Gr	34 787,6	37 494,1
<b>012 -Boissons non alcoolisées</b>					
<b>0121 -Café, thé et cacao</b>					
144	Café en paquet local	250	Gr	7 329,5	7 329,5
145	Café soluble instantané en boîte (NESCAFE)	250	Gr	66 876,2	70 000,0
146	Thé en paquet	200	Gr	2 955,2	3 079,2
<b>0122 -Eaux minérales, boissons rafraichissantes, jus e</b>					
149	Sirop de maracoudja Akezamutima	65	Centilitre(s)	7 777,4	7 849,4
150	Boisson gazeuse en bouteille en verre (coca cola,sprite,orange,citron)	30	Centilitre(s)	1 638,1	1 623,7
151	Eau minérale(1,5l) Kinju local	1,5	Litre	2 408,7	2 408,7
152	Eau minérale (500 ml) Kinju local	500	Millilitre(s)	833,3	859,0
153	Eau minérale gazeuse Aquavie (650ml) local	650	Millilitre(s)	1 500,0	1 622,2

**PRIX A LA CONSOMMATION DES MENAGES DE BUBANZA: MOIS DE JUILLET 2024**

Province Bubanza					
N°	Produits	Qté	Unité	juin-24	juil.-24
<b>02 - BOISSONS ALCOOLISÉES, TABAC ET STUPÉFIANTS</b>					
<b>0212 -Vin et boissons fermentées</b>					
156	Vin de banane (isongo)	75	Centilitre(s)	3 645,8	3 500,0
157	Vin de banane Urugombo/Urwarwa	75	Centilitre(s)	1 250,0	1 200,0
158	Vin rouge Drosdy importé en bouteille en verre	375	Millilitre(s)	22 000,0	23 300,4
159	Vin de messe importé	75	Centilitre(s)	21 040,4	21 040,4
<b>0213 -Biere</b>					
161	Amstel blonde(65cl) local	65	Centilitre(s)	3 578,7	3 549,0
162	Amstel Bock(33cl) local	33	Centilitre(s)	2 878,3	2 848,7
163	Primus(72cl) local	72	Centilitre(s)	2 578,2	2 548,6
164	Heineken (65cl) importé	65	Centilitre(s)	7 333,0	7 333,0
165	Heineken (33cl) importé	33	Centilitre(s)	9 070,9	9 070,9
166	Bière de sorgho local	75	Centilitre(s)	600,0	600,0
<b>022 -Tabacs</b>					
<b>0221 -Tabacs</b>					
167	Supermatch local	1	cigarettes	150,0	150,0
168	Yes local	1	cigarettes	200,0	200,0
169	Feuilles de tabac (turumbombeke)	100	Gr	4 068,6	2 954,5
<b>03 - ARTICLES D'HABILLEMENT ET CHAUSSURES</b>					
<b>031 -Articles d'habillement</b>					
<b>0311 -Tissus d'habillement</b>					
170	Popeline (1ère qualité)	1	mètre	3 500,0	3 500,0
171	Tissus pour costume	1	mètre	14 325,7	14 000,0
172	Tissus pour uniforme scolaire	1	mètre	10 000,0	10 000,0
173	Ikanga	4,5	yards	15 846,4	15 846,4
174	Igitenge Demi hollandais	6	yards	70 000,0	70 000,0
175	Igitenge AFRITEX	6	yards	24 000,0	24 000,0
176	Basin moins riche	6	yards	60 000,0	60 000,0
177	Voile en nylon importé (Imvutano)	1	Ensemble	80 000,0	80 000,0
<b>0312 -Vetements</b>					
178	Pantalon neuf importé pour homme	1	Unité	27 386,1	28 909,1
179	Pantalon friperie importé pour homme	1	Unité	10 000,0	9 686,3
180	Chemise de ville longues manches neuve pour homme	1	Unité	25 000,0	25 659,7
181	Chemise de ville courtes manches neuve pour homme	1	Unité	27 386,1	27 386,1
182	Chemise de ville longues manches friperie pour homme	1	Unité	7 000,0	7 485,7

**PRIX A LA CONSOMMATION DES MENAGES DE BUBANZA: MOIS DE JUILLET 2024**

Province Bubanza					
N°	Produits	Qté	Unité	juin-24	juil.-24
183	Chemise de ville courtes manches fripperie pour homme	1	Unité	7 000,0	7 000,0
185	Tee-shirts fripperie pour homme	1	Unité	5 000,0	5 695,4
186	Capitula (culotte) fripperie pour homme	1	Unité	12 397,8	9 418,7
187	Slip neuf Homme en coton avec ceinture élastique	1	Unité	3 324,7	3 324,7
188	Slip neuf Homme en coton sans ceinture	1	Unité	2 500,0	2 500,0
189	Singlet neuf pour homme	1	Unité	5 119,4	5 334,2
191	Chaussettes neuf pour homme	1	paire	1 696,8	1 798,0
192	Chaussettes friperie pour homme	1	paire	1 500,0	1 888,2
193	Jupe neuve pour femme	1	Unité	15 000,0	15 000,0
194	Jupe friperie pour femme	1	Unité	8 000,0	8 000,0
195	Robe neuve pour femme	1	Unité	40 000,0	40 000,0
196	Ensemble femme	1	Ensemble	40 000,0	40 000,0
197	Blouse importée neuf pour femme	1	Unité	8 944,3	8 944,3
198	Chemise friperie pour femme	1	Unité	5 000,0	5 480,5
200	Pantalon friperie pour femme	1	Unité	8 617,7	7 930,0
203	Soutien gorge ordinaire neuf	1	Unité	3 692,0	3 566,5
205	Sous jupe	1	Unité	4 000,0	4 000,0
208	Robe neuve pour un enfant de 5 ans	1	Unité	28 231,1	28 231,1
209	Robe fripperie pour un enfant de 5 ans	1	Unité	4 000,0	5 359,4
210	Culotte friperie pour enfant de 6 à 12 ans	1	Unité	6 316,4	6 342,3
211	Tricot fripperie pour enfant de 6 à 12 ans	1	Unité	5 000,0	4 925,3
212	Ensemble jupe et chemise pour fille de 6 à 12 ans	1	Ensemble	30 000,0	30 000,0
213	Ensemble culotte et chemise pour garçon de 6 à 12 ans	1	Ensemble	27 890,0	27 890,0
214	Tee-shirts fripperie pour enfant de 6 à 12 ans	1	Unité	4 578,9	4 343,4
215	Chemise friperie pour enfant de 6 à 12 ans	1	Unité	5 000,0	4 691,2
216	Pantalon friperie pour enfant de 6 à 12 ans	1	Unité	5 943,9	5 822,3
217	Jupe friperie pour enfant de 6 à 12 ans	1	Unité	5 000,0	5 000,0
218	Grenouillère friperie pour bébé de 0 à 2 ans	1	Unité	2 985,6	2 866,3
219	Slip neuf pour garçon de 6 à 12 ans	1	Unité	1 442,2	1 532,6
220	Slip neuf pour fille de 6 à 12 ans	1	Unité	1 371,9	1 371,9
221	Chaussettes friperie pour enfant de 6 à 12 ans	1	paire	1 500,0	1 383,2
222	Linges blanc en coton	12	Unité	36 559,6	37 207,4
223	Couverture importée pour bébé	1	Unité	12 000,0	12 000,0
224	Flanelle (Ikigoma)	1	Unité	10 322,8	10 322,8
225	Couvre-bébé ordinaire importé	1	Unité	25 000,0	25 000,0

**PRIX A LA CONSOMMATION DES MENAGES DE BUBANZA: MOIS DE JUILLET 2024**

Province Bubanza					
N°	Produits	Qté	Unité	juin-24	juil.-24
226	Vêtements de sport pour homme, jogging	1	Ensemble	25 000,0	25 000,0
227	Vêtements de sport neuf pour homme, shorts et tricot	1	Ensemble	20 000,0	20 000,0
229	Ensemble Chemise et culotte/jupe kaki (7 à 9 ans)	1	Ensemble	9 486,8	11 447,1
231	Culotte bleu (7 à 9 ans)	1	Unité	5 000,0	5 000,0
233	Chemise blanche courte manche (13 à 15ans)	1	Unité	4 000,0	4 472,1
234	Pantalon bleu (13 à 15 ans)	1	Unité	10 000,0	10 000,0
235	Ensemble Chemise blanche et pantalon bleu (13 à 15 ans)	1	Ensemble	14 491,4	14 491,4
236	Jupe bleu (13 à 15 ans)	1	Unité	6 952,1	6 952,1
237	Ensemble Chemise blanche et jupe bleu (13 à 15 ans)	1	Ensemble	10 000,0	10 000,0
<b>0313 -Autres articles vestimentaires et accessoires d'</b>					
238	Cravates neufs en polyester	1	Unité	3 873,0	3 000,0
239	Ceinture neuf en similicuir	1	Unité	5 383,6	5 383,6
240	Ceinture en cuir friperie	1	Unité	20 000,0	20 000,0
241	Fils à tricoter	1	Rouleau	2 846,0	2 846,0
242	Foulards de tête en nylon plissé pour femmes (Igitambara)	1	Unité	4 000,0	3 420,0
<b>0314 -Confection, nettoyage, réparation et location d'</b>					
243	Confection de chemise pour homme	1	service	8 000,0	8 000,0
244	Confection de costume pour homme	1	service	40 000,0	40 000,0
245	Réparation d'une chemise pour homme (col)	1	service	1 000,0	1 000,0
246	Confection ensemble pagne pour femme	1	service	15 000,0	15 000,0
247	Confection tenue locale pour femme (Igitenge)	1	service	1 000,0	1 000,0
248	Confection tenue locale pour femme(Imvutano)	1	service	3 000,0	3 000,0
249	Réparation d'une blouse (diminution ou augmentation)	1	service	1 000,0	1 000,0
250	Confection d'un costume garçon de 6 à 12 ans	1	service	30 000,0	30 000,0
251	Pressing de costume pour homme	1	service	4 472,1	5 000,0
253	Pressing de voile (Imvutano)	1	service	5 000,0	5 000,0
254	Pressing de robe de cérémonie	1	service	20 000,0	20 000,0
255	Location de voile (imvutano)	1	Ensemble	4 641,6	4 308,9
256	Location d'une blouse pour voile	1	Unité	1 732,1	3 000,0
257	Location d'une robe de mariage	1	Unité	100 000,0	100 000,0
<b>032 -Chaussures</b>					
<b>0321 -Chaussures diverses</b>					
258	Chaussures synthétique homme (non cuir)	1	paire	40 000,0	40 000,0
259	Chaussures en cuir fripperie pour Hommes	1	paire	60 000,0	60 000,0
260	Sandale neuf en similicuir pour homme	1	paire	27 733,3	27 733,3

**PRIX A LA CONSOMMATION DES MENAGES DE BUBANZA: MOIS DE JUILLET 2024**

Province Bubanza					
N°	Produits	Qté	Unité	juin-24	juil.-24
261	Sandale d'occasion en cuir pour homme	1	paire	30 000,0	30 000,0
262	Sandaes en plastic (Yeboyebo) pour adulte	1	paire	5 000,0	5 000,0
263	Chaussures lkambambiri	1	paire	8 000,0	8 000,0
264	Basket pour homme (friperie)	1	paire	26 591,5	25 198,4
265	Sandale neuf pour femme	1	paire	20 000,0	19 583,0
266	Sandale d'occasion pour femme occasion	1	paire	10 000,0	10 000,0
268	Chaussures de sortie neuf en similcuir pour femme	1	paire	30 000,0	30 000,0
270	Chaussures synthétique neuf pour garçon de 6 à 12 ans	1	paire	25 900,2	25 900,2
272	Basket friperie pour enfant de 6 à 12 ans	1	paire	16 509,6	15 000,0
273	Chaussures neuf en similcuir pour fille 6 à 12 ans	1	paire	18 612,1	18 375,0
<b>0322 -Coordonnerie</b>					
275	Renforcement de semmelle+talon pour homme	1	service	4 000,0	4 000,0
276	Remplacement du semelle+talon pour homme	1	service	6 000,0	6 000,0
277	Renforcement de semmelle pour femme	1	service	2 000,0	2 000,0
<b>04 - LOGEMENT, EAU, ÉLECTRICITÉ, GAZ ET AUTRES</b>					
<b>041 -Loyers effectifs</b>					
<b>0411 -Loyers effectivement payés par les locataires</b>					
278	Loyer d'un logement à 2 Pièces (chambre et salon) Catégorie 1	1	Mois	4 367,1	4 367,1
279	Loyer d'un logement à 2 pièces (chambre et salon) Catégorie 2	1	Mois	4 367,1	4 367,1
280	Loyer d'un logement à 2 pièces (chambre et salon) Catégorie 3	1	Mois	4 367,1	4 367,1
281	Loyer d'un logement à 2 pièces (chambre et salon) Catégorie 4	1	Mois	4 367,1	4 367,1
282	Loyer d'un logement à 2 pièces (chambre et salon) Catégorie 5	1	Mois	4 367,1	4 367,1
283	Loyer d'un logement à 3 Pièces (2 chambres et salon) Catégorie 1	1	Mois	6 870,0	6 870,0
284	Loyer d'un logement à 3 Pièces (2 chambres et salon) Catégorie 2	1	Mois	6 870,0	6 870,0
285	Loyer d'un logement à 3 Pièces (2 chambres et salon) Catégorie 3	1	Mois	6 870,0	6 870,0
286	Loyer d'un logement à 3 Pièces (2 chambres et salon) Catégorie 4	1	Mois	6 870,0	6 870,0
287	Loyer d'un logement 4 Pièces (3 chambres et salon): Catégorie 1	1	Mois	10 802,7	10 802,7
288	Loyer d'un logement 4 Pièces (3 chambres et salon): Catégorie 2	1	Mois	10 802,7	10 802,7
289	Loyer d'un logement 4 Pièces (3 chambres et salon): Catégorie 3	1	Mois	10 802,7	10 802,7



**PRIX A LA CONSOMMATION DES MENAGES DE BUBANZA: MOIS DE JUILLET 2024**

Province Bubanza					
N°	Produits	Qté	Unité	juin-24	juil.-24
290	Loyer d'un logement 4 Pièces (3 chambres et salon): Catégorie 4	1	Mois	10 802,7	10 802,7
291	Loyer d'une Villa moderne	1	Mois	9 688,0	9 688,0
<b>043 -Entretien et reparation des logements</b>					
<b>0431 -Matériaux pour travaux d'entretien et de réparat</b>					
292	Ciment local BUSECO	50	Kg	42 548,2	47 078,5
294	Sable	1	Brouette	2 500,0	2 500,0
295	Tôle ondulée locale	1	Unité	32 496,2	36 878,2
296	Tôle ondulée importé	1	Unité	36 255,6	42 426,4
297	Brique claustra	1	Unité	1 500,0	1 500,0
298	Brique cuite	1	Unité	50,0	50,0
299	Vitre	1	Unité	120 000,0	120 000,0
300	Carreaux	1	m2	12 000,0	12 000,0
301	Peintures à huile (BASCO)	4	Litre	41 974,9	43 477,6
302	Peinture à eau (BASCO)	4	Litre	27 027,8	28 464,4
303	Fer à béton	1	longueur	24 687,0	25 264,8
304	Planche en eucalyptus	1	Unité	9 000,0	9 000,0
305	Madrier en eucalyptus	1	Unité	6 245,0	6 245,0
307	Tuyau petite dimension 1/2	1	Rouleau	11 323,7	11 657,0
308	Robinet de ravabo	1	Unité	18 722,8	18 722,8
309	Robinet 1/2 (SANWA)	1	Unité	13 000,0	13 473,5
310	Mastic (Bois et fer)	1	Kg	11 390,5	11 390,5
311	Main d'œuvre pour petits travaux de maçonnerie (maçon)	1	Jour	12 247,4	15 000,0
312	Main d'œuvre pour petits travaux de maçonnerie (aide-maçon)	1	Jour	5 916,1	7 245,7
314	Main d'œuvre pour renouvellement de peinture	1	Unité	10 000,0	10 000,0
315	Main d'œuvre pour réparation courante de panne d'électricité (remplacement d'une prise)	1	service	5 000,0	5 000,0
316	Main d'œuvre pour le remplacement d'une serrure	1	service	3 000,0	3 000,0
<b>044 -Alimentation en eau et services divers lié au loger</b>					
<b>0441 -Alimentation en eau</b>					
321	Eau achetée de 20 l	20	Litre	100,0	100,0
<b>045 -Electricite, gaz et autres combustibles</b>					
<b>0453 -Combustibles</b>					
333	Pétrole lampant chez le revendeur	1	Litre	-	-
334	Mazout chez le revendeur	1	Litre	4 000,0	4 000,0
335	Charbon de bois au détail	1	Kg	1 038,2	1 381,3
336	Charbon de bois (demi sac)	1	demi-sac	26 396,0	22 168,0
337	Bois de chauffage	5	Kg	3 869,3	4 394,3

**PRIX A LA CONSOMMATION DES MENAGES DE BUBANZA: MOIS DE JUILIET 2024**

Province Bubanza					
N°	Produits	Qté	Unité	juin-24	juil.-24
<b>05 - MEUBLES, ARTICLES DE MÉNAGES ET ENTRETIEN</b>					
<b>051 -Meubles , articles d'ameublement, tapis et autres</b>					
<b>0511 -Meubles et articles d'ameublements</b>					
339	Chaise en bois eucalyptus	1	Unité	31 581,8	31 581,8
341	Salon en bois eucalyptus	1	Ensemble	466 084,9	466 084,9
342	Salle à manger en bois eucalyptus	1	Ensemble	250 000,0	250 000,0
343	Armoire/ dressoir en eucalyptus	1	Unité	300 000,0	300 000,0
344	Table en bois en eucalyptus	1	Unité	41 601,7	41 601,7
349	Lit simple 1.40 x 1.90 m modèle ordinaire en eucalyptus	1	Unité	215 443,5	215 443,5
350	Lit simple 1.60 x 1.90 m modèle ordinaire en eucalyptus	1	Unité	215 443,5	232 079,4
351	Armoire de chambre/ Garde robe	1	Unité	273 861,3	273 861,3
<b>0512 -Tapis et autres revêtement de sol</b>					
353	Revêtement de sol en Vinyle	1	mètre	12 490,0	12 490,0
354	Natte (ikirago)	1	Unité	9 653,5	9 809,5
<b>052 -Articles de ménage en textiles</b>					
<b>0521 -Articles de ménage en textiles</b>					
355	Draps de lit simple (1,60x2)	1	paire	60 000,0	80 000,0
356	Draps de lit double (1,80x2)	1	paire	100 000,0	100 000,0
357	Couverture pour adulte importé (150 x 190) cm (genre zamu)	1	Unité	25 000,0	25 000,0
359	Essuie-mains en coton (1.40 x 0.70) m importé (grandes dimensions)	1	Unité	29 580,4	28 650,0
360	Essuie-mains en mélange coton polystère (1.40 x 0.70) m importé (grandes dimensions)	1	Unité	20 000,0	20 000,0
362	Serviette en tissu pour vaisselle	1	Unité	2 500,0	2 500,0
<b>053 -Appareils électroménagers</b>					
<b>0531 -Appareil électroménager, ménager et réparation</b>					
367	Cuisinière à charbon en argile	1	Unité	3 223,7	3 223,7
<b>054 -Verrerie, vaisselle et ustensiles de ménage</b>					
<b>0541 - Verrerie, vaisselle et ustensiles de ménage</b>					
370	Assiette creuse en faïence 25 cm	1	Unité	3 741,7	3 741,7
371	Assiette creuse en plastic 22 cm	1	Unité	914,6	914,6
372	Assiette creuse en métal 22 cm	1	Unité	1 682,9	1 682,9
373	Soupière/Bol avec couvercle 18 cm en métal importé	1	Unité	4 072,3	3 987,4
374	Soupière/Bol avec couvercle 18 cm en plastic	1	Unité	1 682,9	1 682,9
376	Cuillère à soupe	1	Unité	300,0	300,0
377	Louche	1	Unité	2 500,0	2 500,0
378	Couteaux pour ménage importé	1	Unité	1 797,7	1 797,7
379	Verre à boire coupe	1	Unité	4 030,1	3 907,8
380	Verre à boire droit	1	Unité	3 500,0	3 500,0
381	Gobelet en plastique (Mironko)	1	Unité	738,4	738,4
382	Fourchette	1	Unité	300,0	300,0

**PRIX A LA CONSOMMATION DES MENAGES DE BUBANZA: MOIS DE JUILLET 2024**

Province Bubanza					
N°	Produits	Qté	Unité	juin-24	juil.-24
383	Tasse	1	Unité	4 119,5	4 119,5
384	Casserole de cuisine (Isafuriya) de 26 cm de diamètre	1	Unité	9 822,5	10 327,1
385	Poêle	1	Unité	10 699,9	10 699,9
387	Bassin (45 cm de diamètre) importé	1	Unité	4 889,8	5 043,2
388	Thermos 1l	1	Unité	16 511,7	16 310,2
389	Fers à repasser électrique	1	Unité	48 989,8	48 989,8
390	Fer à repasser non électrique	1	Unité	30 000,0	30 000,0
<b>055 -Outillage et autre matériel pour la maison et le jardin</b>					
<b>0551 -Outillage, matériel et accessoires divers</b>					
391	Piles torche Tiger	1	paire	3 000,0	3 000,0
393	Lampe à Pétrole/Mazout (grande)	1	Unité	7 548,1	7 548,1
394	Houe	1	Unité	10 915,0	11 236,3
395	Ampoule à incandescence	1	Unité	1 000,0	1 000,0
396	Ampoule économique (5 W)	1	Unité	3 000,0	3 158,2
397	Tube fluorescent	1	Unité	6 500,0	7 000,0
398	Prise	1	Unité	2 000,0	2 000,0
399	Coupe coupe	1	Unité	5 744,6	6 101,6
400	Hâche locale	1	Unité	12 490,0	11 489,1
<b>056 -Biens et services liés à l'entretien courant du foyer</b>					
<b>0561 -Articles de ménage non durables</b>					
402	Savons de ménage GIFURANGUWO blanc	100	Gr	598,9	581,6
403	Savons en poudre non emballé blanc (puff)	1	Kg	6 000,0	6 000,0
404	Savons en poudre non emballé bleu (Toss)	1	Kg	8 572,3	8 711,8
406	Savons de ménage liquide local pour la vaisselle	5	Litre	25 000,0	25 000,0
407	Savons de ménage liquide importé (Ajax)	5	Litre	16 000,0	16 000,0
408	Briquet	1	Unité	500,0	500,0
409	Allumette importée	1	Boîte	165,1	165,1
410	Bougie locale	1	Unité	990,6	1 075,7
411	Bougie importée	1	Unité	500,0	542,9
412	Cirage liquide Crown	100	Millilitre(s)	2 715,1	2 819,8
413	Cirage solide LUDE	40	Gr	1 557,4	1 725,6
414	Cirage solide KIWI	32	Gr	3 447,1	3 551,6
415	Brosse pour chaussures	1	Unité	1 500,0	1 500,0
416	Râclette	1	Unité	5 000,0	5 000,0
417	Brosse pour entretien maison	1	Unité	2 462,0	2 601,8
418	Balai à tige en bois	1	Unité	5 000,0	5 000,0
419	Balais à tige de palmier	1	Unité	617,8	651,4
<b>0562 -Services domestiques et services menagers</b>					
420	Salairé d'un groom logé sur place	1	mois	20 800,8	20 800,8
421	Salairé d'une bonne logé sur place	1	mois	22 894,3	22 894,3
422	Salairé d'un gardien logé sur place	1	mois	20 000,0	20 000,0
423	Location des chaises en plastique	1	service	300,0	300,0

**PRIX A LA CONSOMMATION DES MENAGES DE BUBANZA: MOIS DE JUILLET 2024**

Province Bubanza					
N°	Produits	Qté	Unité	juin-24	juil.-24
424	Location de paniers	1	service	1 000,0	1 000,0
<b>06 - SANTE</b>					
<b>61-Produits, appareils et matériels médicaux</b>					
<b>0611 -Produits, appareils et matériels médicaux</b>					
426	Acide acétylsalicylique comprimé 500mg	1	Comprimé	250,0	250,0
427	Albédazole	1	Comprimé	1 022,6	1 022,6
428	Métronidazole comprimé	1	Comprimé	1 971,9	1 971,9
429	Mébéndazole	1	Comprimé	314,0	340,9
430	Prufene	1	Comprimé	4 806,2	4 806,2
431	Ibuprofène	1	Comprimé	1 239,8	1 611,9
432	Paracetamol	1	Comprimé	945,7	945,7
433	Efferalgan	1	Comprimé	8 891,4	9 671,7
434	Quinine:comprimé	1	Comprimé	6 901,7	6 901,7
435	Amoxiciline	1	Comprimé	1 974,1	1 886,2
436	Miconazole	1	Comprimé	2 373,9	2 373,9
437	Diclofénac	1	Comprimé	5 000,0	5 000,0
438	Glycérine	1	Comprimé	10 000,0	10 000,0
439	Drotavérine	1	Comprimé	1 000,0	1 000,0
440	Eau physiologique	1	Pièce	1 000,0	1 000,0
441	Compresse stérile 10x10 cm	1	Pièce	4 358,9	4 164,0
442	Sparadrap 5x7,5cm	1	Pièce	5 916,1	5 916,1
443	Sparadrap 5x5cm	1	Pièce	4 690,4	5 244,0
444	Alcool iodé	1	Pièce	2 931,8	2 758,9
445	Termomètre numérique	1	Pièce	11 000,0	11 000,0
446	Tensiomètre numérique	1	Pièce	80 000,0	80 000,0
<b>062 -Services ambulatoires</b>					
<b>0621 -Services médicaux et dentaires</b>					
448	Consultation Généraliste en milieu public	1	Service	3 500,0	3 500,0
449	Consultation Généraliste en milieu privé	1	Service	3 000,0	3 000,0
450	Consultation d'un médecin spécialiste dans une clinique privée	1	Service	2 000,0	2 000,0
451	Consultation d'un médecin spécialiste dans une clinique publique	1	Service	6 000,0	6 000,0
452	Frais de pose des prothèses dentaires	1	Service	2 000,0	2 000,0
453	Plombage d'une dent	1	Service	5 000,0	5 000,0
<b>0623 -Services paramédicaux</b>					
454	Examen de selle (Clinique publique)	1	Service	1 750,0	1 750,0
456	Examen de sang NFS (Clinique publique)	1	Service	8 831,8	8 831,8
458	Radiographie d'un thorax (Clinique publique)	1	Service	12 247,4	12 247,4
459	Echographie (hôpital public)	1	Service	10 000,0	10 000,0
462	Examen d'urine (Clinique publique)	1	Service	2 291,3	2 291,3

**PRIX A LA CONSOMMATION DES MENAGES DE BUBANZA: MOIS DE JUILLET 2024**

Province Bubanza					
N°	Produits	Qté	Unité	juin-24	juil.-24
464	Service d'infirmier	1	Service	500,0	500,0
465	Etablissement d'une fiche(Clinique publique)	1	Service	547,7	500,0
<b>0623 -Services hospitaliers</b>					
467	Hospitalisation dans un hôpital public (salle commune)	1	Service	2 000,0	2 000,0
468	Hospitalisation dans une clinique public (chambre individuelle)	1	Service	10 000,0	10 000,0
<b>07 - TRANSPORTS</b>					
<b>072 -Dépenses d'utilisation des véhicules</b>					
<b>0721 -Pièces de rechange et accessoires</b>					
483	Pneu arrière pour cyclomoteur	1	Unité	40 000,0	40 000,0
484	Pneu pour vélo à bagage	1	Unité	30 000,0	30 000,0
485	Pneu arrière pour moto TVS	1	Unité	124 086,2	127 475,5
486	Chambre à air R14 (voiture)	1	Unité	30 000,0	30 000,0
487	Chambre à air pour vélo à bagage	1	Unité	7 937,3	7 453,9
488	Chambre à air pour moto TVS	1	Unité	9 798,0	10 843,2
494	Plaquettes de freins (voiture)	1	paquet	26 566,5	26 566,5
<b>0722 -Carburants et lubrifiants</b>					
495	Essence	1	Litre	4 010,0	4 010,0
496	Gas-oil	1	Litre	3 935,0	4 345,0
497	Huile moteur pour véhicule Diesel	1	Litre	20 950,8	21 312,0
498	Huile moteur pour véhicule à essence	1	Litre	21 661,5	22 000,0
499	Huile de frein	1	Litre	17 925,6	17 925,6
<b>0723 -Entretien et réparations de véhicules particuliers</b>					
500	Lavage voiture	1	Service	3 000,0	3 000,0
501	Lavage d'une Jeep 4X4	1	Service	4 000,0	4 000,0
502	Collage de pneu automobile (un seul trou)	1	Service	2 519,8	2 519,8
503	Collage de pneu pour moto	1	Service	1 000,0	1 000,0
504	Vidange	1	Service	3 000,0	3 000,0
<b>073 -Services de transport</b>					
<b>0732 -Transport routier de passagers</b>					
511	Taxi-Voiture: petite course itinéraire libre	1	Service	2 466,2	3 000,0
513	Taxi-moto: petite course itinéraire libre	1	Service	1 000,0	1 565,1
514	Taxi - vélo: petite course itinéraire libre,	1	Service	500,0	472,9
<b>0736 -Autres types de transports et services de transport</b>					
526	Location de véhicule avec chauffeur voiture (TI)	1	Jour	90 000,0	90 000,0
527	Location de véhicule avec chauffeur jeep (PRADO)	1	Jour	70 000,0	70 000,0

**PRIX A LA CONSOMMATION DES MENAGES DE BUBANZA: MOIS DE JUILLET 2024**

Province Bubanza					
N°	Produits	Qté	Unité	juin-24	juil.-24
<b>08 - COMMUNICATION</b>					
<b>081 -Communication</b>					
<b>0813 -Téléphone, télégraphe, connexion internet</b>					
538	Econet LEO vers LEO-Econet Heure normale	1	Minute(s)	165,0	165,0
539	Econet LEO vers Opérateur Fixe	1	Minute(s)	257,0	257,0
540	Econet LEO vers ONAMOB	1	Minute(s)	230,0	230,0
542	Econet LEO vers Ouganda	1	Minute(s)	610,0	610,0
543	Econet LEO vers Afrique du sud	1	Minute(s)	1 510,0	1 510,0
544	Econet LEO vers Belgique	1	Minute(s)	810,0	810,0
545	Econet LEO vers Washington	1	Minute(s)	810,0	810,0
546	ONAMOB vers ONAMOB Heure normale	1	Minute(s)	96,0	96,0
547	ONAMOB vers Opérateur Fixe	1	Minute(s)	96,0	96,0
549	ONAMOB vers Econet LEO	1	Minute(s)	162,0	162,0
550	ONAMOB vers Ouganda	1	Minute(s)	372,0	372,0
551	ONAMOB vers Afrique du sud	1	Minute(s)	222,0	222,0
552	ONAMOB vers Belgique	1	Minute(s)	192,0	192,0
553	ONAMOB vers Washington	1	Minute(s)	192,0	192,0
562	Opérateur (ONATEL) Fixe vers Opérateur Fixe Heure normale	1	Minute(s)	36,0	36,0
563	Opérateur (ONATEL) Fixe vers LUMITEL	1	Minute(s)	144,0	144,0
564	Opérateur (ONATEL) Fixe vers ONAMOB	1	Minute(s)	72,0	72,0
565	Opérateur (ONATEL) Fixe vers ECONET LEO	1	Minute(s)	144,0	144,0
566	Opérateur (ONATEL) Fixe vers Ouganda	1	Minute(s)	330,0	330,0
567	Opérateur (ONATEL) Fixe vers Afrique du sud	1	Minute(s)	180,0	180,0
568	Opérateur (ONATEL) Fixe vers Belgique	1	Minute(s)	150,0	150,0
569	Opérateur (ONATEL) Fixe vers Etats Unis (Washington).	1	Minute(s)	150,0	150,0
570	Frais de connexion internet dans un cybercafé	1	Minute(s)	900,0	900,0
571	Achat prépayées ECONET-LEO pour l'Internet-bouquet 100Mb-7 jours	1	bouquet	2 500,0	2 500,0
573	Achat prépayées ECONET -LEO pour l'Internet-bouquet 5Gb -30 jours	1	bouquet	4 000,0	4 000,0
577	Achat prépayées ONAMOB pour l'Internet 100Mb-7jours	1	bouquet	5 000,0	5 000,0
<b>09 - LOISIRS ET CULTURES</b>					
<b>091 -Matériel audiovisuel, photographique et de traitement</b>					
<b>0911 -Appareils de réception, d'enregistrement et de re</b>					
581	SABUFA (Sonny)	1	Unité	35 000,0	35 000,0
582	Téléviseur SHARP en couleur 55 cm (21")	1	Unité	150 000,0	150 000,0

**PRIX A LA CONSOMMATION DES MENAGES DE BUBANZA: MOIS DE JUILLET 2024**

Province Bubanza					
N°	Produits	Qté	Unité	juin-24	juil.-24
	<b>0913 -Matériel de traitement de l'information et support</b>				
600	Carte Mémoire (2 GB)	1	Unité	8 000,0	8 000,0
	<b>093 -Autres articles et matériel de loisirs, de jardinage</b>				
	<b>0931 -Jeux et jouets, passe-temps et articles de sport</b>				
602	Carte (Titanique)	1	Paquet	500,0	500,0
603	Ballon en plastique pour enfant	1	Unité	1 732,1	1 732,1
	<b>0933 -Produits pour jardins, plantes et fleurs, animaux</b>				
604	Engrais chimique - NPK	1	Kg	2 500,0	2 500,0
605	Engrais chimique - Urée	1	Kg	1 800,0	1 800,0
606	Engrais chimique - DAP	1	Kg	2 931,8	2 931,8
607	Engrais chimique -Kcl	1	Kg	1 800,0	1 800,0
	<b>094 -Services récréatifs et culturels</b>				
	<b>0941 -Services récréatifs et sportifs et services culture</b>				
610	Abonnement à des chaînes Télé ou radio (bouquet basic)	1	Mois	13 000,0	13 000,0
611	Services de photographe (développement, tirage) série de 8 photos passeport	1	Photos	4 000,0	4 000,0
612	Services de photographe (développement, tirage) série de 2 photos carte postal en couleur	1	Photos	1 144,7	1 144,7
614	Album pour photo petit format à 24 pauses;at	1	Unité	1 500,0	1 500,0
616	Droit d'entrée au Stade de football: Championat local (Pourtour)	1	Billet	500,0	500,0
618	Droit d'entrée dans une salle de vidéo des quartiers populaires	1	Billet	100,0	100,0
	<b>095 -Journaux, livres et articles de papeterie</b>				
	<b>0954 -Papeterie et matériel de dessin et imprimés divers</b>				
623	Cahier de 48 feuilles quadrillé	1	Unité	1 200,0	1 200,0
624	Cahier de 60 feuilles quadrillé	1	Unité	1 500,0	1 500,0
625	Cahier de 100 feuilles quadrillé	1	Unité	2 000,0	2 000,0
626	Stylos à bille	1	Unité	635,5	692,8
627	Registre quadrillé	1	Unité	11 333,7	12 055,9
630	Rame de papier double A	1	Paquet	24 484,3	25 000,0
631	Enveloppes sac A4	1	Unité	500,0	500,0
632	Enveloppes par avion petite dimension	1	Unité	200,0	200,0
633	Crayons HB	1	Unité	300,0	300,0
634	Late en plastic transparent	1	Unité	1 000,0	1 000,0
635	Boîte mathématique	1	Boîte	3 000,0	3 000,0
	<b>10 - ENSEIGNEMENT</b>				
	<b>101 -Enseignement pré-élémentaire et primaire</b>				
	<b>1011 -Enseignement pré-élémentaire et primaire</b>				
641	Frais de scolarité dans une école primaire privée	1	Trimestre;	50 000,0	50 000,0

**PRIX A LA CONSOMMATION DES MENAGES DE BUBANZA: MOIS DE JUILLET 2024**

Province Bubanza					
N°	Produits	Qté	Unité	juin-24	juil.-24
	<b>102 -Enseignement secondaire</b>				
	<b>1021 -Enseignement secondaire</b>				
644	Frais de renforcement des élèves d'enseignement secondaire	1	Trimestre;	2 000,0	2 000,0
	<b>104 -Enseignement supérieur</b>				
	<b>1041 -Enseignement supérieur</b>				
645	Frais de scolarité dans le supérieur privée : Droit/Economie	1	Trimestre;	90 000,0	90 000,0
	<b>11 - RESTAURANTS ET HÔTELS</b>				
	<b>111 -Services de restauration</b>				
	<b>1111 -Restaurants, cafés et établissements similaires</b>				
650	Petit-déjeuner hors ménage: (agatoke)	1	Service	1 682,9	2 000,0
651	Petit-déjeuner hors ménage (sandwich simple +thé noir)	1	Service	1 000,0	1 000,0
652	Petit-déjeuner hors ménage (sandwich simple +thé au lait)	1	Service	1 000,0	1 000,0
653	Lait frais au cafétériat	500	Millilitre(s)	1 200,0	1 200,0
654	Sandwich au cafétériat	100	Gr	500,0	500,0
655	Tasse de thé noir	1	Tasse(s)	200,0	200,0
656	Tasse de thé au lait	1	Tasse(s)	559,3	500,0
657	Omelettes nature (2 œufs)	1	Service	3 500,0	3 500,0
658	Repas (Haricot + Riz) dans un restaurant	1	Service	1 888,2	2 000,0
659	Repas (Haricot + Banane ou pomme de terre) dans un restaurant	1	Service	1 888,2	2 000,0
660	Repas (petit pois frais+ Banane ou pomme de terre) dans un restaurant	1	Service	2 571,8	3 000,0
661	Repas (Pâte+viande) dans un restaurant.	1	Service	3 093,9	3 000,0
662	Brochettes simple de viande de chèvre	1	Service	2 500,0	2 500,0
663	Brochettes de viande de chèvre accompagné	1	Service	4 000,0	4 000,0
664	Brochettes simple de viande de vache	1	Service	2 592,8	2 592,8
665	Brochettes de viande de vache accompagné	1	Service	4 959,5	5 175,3
668	Quart de poulet	1	Service	11 292,4	11 292,4
669	Ragoût	1	Service	12 000,0	12 000,0
670	Jaret	1	Service	12 000,0	12 000,0
671	Mchopo	1	Service	8 000,0	8 000,0
672	Bière Amstel Blonde 65 Cl dans un cabaret	65	Centilitre(s)	3 556,0	3 556,0
674	Bière Primus 72 Cl au cabaret	72	Centilitre(s)	2 532,3	2 532,3
675	Bière Primus 50 Cl (AKABAJU) au cabaret	50	Centilitre(s)	1 831,9	1 831,9



**PRIX A LA CONSOMMATION DES MENAGES DE BUBANZA: MOIS DE JUILIET 2024**

Province Bubanza					
N°	Produits	Qté	Unité	juin-24	juil.-24
676	Vin de banane INSONGO au cabaret	75	Centilitre(s)	1 200,0	1 200,0
677	Vin de banane RUGOMBO/URWARWA au cabaret	75	Centilitre(s)	1 764,2	1 200,0
678	Vin rouge au cabaret (Drosty 375 ml)	375	Centilitre(s)	22 000,0	23 979,2
681	Vin de messe au cabaret	75	Centilitre(s)	30 000,0	30 000,0
683	Heineken 33 cl au cabaret	33	Centilitre(s)	9 654,9	9 654,9
684	Bièrre NYONGERA 72 Cl dans cabaret	72	Centilitre(s)	1 500,0	1 500,0
685	Bièrre de sorgho	75	Centilitre(s)	625,0	600,0
686	Boissons gazeuse en bouteille en verre au cabarêt (Fanta)	300	Millilitre(s)	1 631,7	1 606,0
<b>112 -Services d'hébergement</b>					
<b>1121 -Hôtels et services d'hébergement</b>					
689	Chambre dans un hôtel simple (sanitaire interne dans la chambre)	1	Nuit(s)	17 320,5	17 320,5
690	Chambre dans un hôtel simple (sanitaire externe de la chambre)	1	Nuit(s)	15 000,0	15 000,0
<b>12 - BIENS ET SERVICES DIVERS</b>					
<b>121 -Soins corporels</b>					
<b>1211 -Salons de coiffure et instituts de soins et de bea</b>					
691	Coupe ordinaire pour homme, Avec tondeuse électrique	1	Service	1 000,0	1 000,0
692	Coupe ordinaire pour dame	1	Service	1 500,0	1 500,0
693	Coupe carré pour dame	1	Service	2 000,0	2 000,0
694	Coupe cheveux lisse pour dame	1	Service	2 000,0	2 000,0
695	Coiffure lisse simple et lavage	1	Service	3 000,0	3 000,0
696	Coiffure moderne et lavage	1	Service	7 483,3	7 483,3
697	Coiffure sans lavage	1	Service	2 500,0	2 500,0
698	Défrisage des cheveux (main d'œuvre seulement)	1	Service	5 000,0	5 000,0
699	Défrisage des cheveux (produit+main d'œuvre)	1	Service	5 000,0	5 000,0
700	Tresse natte	1	Service	8 000,0	8 000,0
701	Tresse mèches longues	1	Service	10 000,0	10 000,0
<b>1213 -Autres appareils électriques ou non et articles p</b>					
702	Brosse à dent: White dent	1	Unité	1 292,7	1 350,8
703	Peigne à cheveux lisses en plastic	1	Unité	800,0	1 000,0
704	Peigne à cheveux naturels en plasctic	1	Unité	700,0	700,0
705	Coupe à ongles	1	Unité	707,1	707,1
706	Lame de rasoir TATRA	1	Unité	200,0	200,0
707	Rasoir Bic	1	Unité	928,3	928,3
708	Pâte dentifrice Colgate (Herbal) 100ml	100	Millilitre(s)	5 143,5	5 378,3

**PRIX A LA CONSOMMATION DES MENAGES DE BUBANZA: MOIS DE JUILLET 2024**

Province Bubanza					
N°	Produits	Qté	Unité	juin-24	juil.-24
709	Pâte dentifrice White dent 190g	190	Gr	5 480,5	5 412,8
710	Pâte dentifrice Signal 120ml	120	Millilitre(s)	6 949,1	7 208,4
711	Lait de toilette local COPAR (Citron 500ml)	500	Millilitre(s)	7 000,0	7 000,0
712	Lait de toilette importé (Revlon 600ml)	600	Millilitre(s)	18 643,4	20 000,0
713	Lait de toilette importé Vasélyne (100 ml)	100	Millilitre(s)	15 000,0	15 000,0
714	Movit (lait 260ml)	260	Millilitre(s)	6 204,8	5 442,0
715	Familial savonor	200	Gr	2 633,7	2 633,7
716	Shaza savonor	150	Gr	2 000,0	2 000,0
717	Orissa savonor	100	Gr	1 974,5	1 974,5
718	Savon de toilette GIV	80	Gr	1 500,0	1 500,0
719	Savon de toilette Impérial	200	Gr	4 000,0	4 129,6
721	Savon médicinal local Muganga	85	Gr	1 814,7	1 814,7
722	Dettol importé (savon)	100	Gr	2 131,7	2 131,7
723	Parfums pour Femme (innocence original)	18	Millilitre(s)	2 250,0	2 250,0
724	Vernis simple 18ml	18	Millilitre(s)	2 500,0	2 500,0
725	Rouge à lèvres	8	Gr	1 000,0	1 000,0
726	Papier hygiénique de bonne qualité (blanc)	1	Rouleau	1 546,3	1 588,8
727	Papier hygiénique de moyenne qualité (rose)	1	Rouleau	1 500,0	1 500,0
728	Couches jetables Pamper's pour bébé de 3 a 6 kilos	1	Unité	713,5	727,2
729	Poudre compact (fond de teint 17 gr)	17	Gr	2 000,0	1 861,2
730	Poudre blanc vestline	100	Gr	1 682,9	1 682,9
731	Tampons hygiéniques (Cotex Feathers)	1	Paquet	3 240,4	3 240,4
<b>123 -Effets personnels n.c.a</b>					
<b>1231 -Autres appareils et articles pour soins corporels</b>					
732	Boucles d'oreille (vis)	1	Pair(e)	4 000,0	4 000,0
<b>1232 -Autres effets personnels</b>					
736	Valise à roulette	1	Unité	60 000,0	60 000,0
737	Valise simple	1	Unité	32 403,7	32 403,7
738	Sac à dos	1	Unité	31 178,7	31 178,7
739	Parapluies droits	1	Unité	11 066,8	11 066,8
740	Parapluies pliants	1	Unité	13 910,2	13 672,3
741	Sac à main en similicuir	1	Unité	32 514,8	31 498,0
742	lunettes solaires pour femmes bas de gamme	1	Unité	3 000,0	3 000,0
743	lunettes solaires pour homme bas de gamme	1	Unité	3 000,0	3 000,0
744	Porte-monnaie en similicuir	1	Unité	7 000,0	7 000,0
745	Cercueils ordinaire pour adulte	1	Unité	40 000,0	40 000,0
746	Cercueils ordinaire pour enfants (0 - 5 ans)	1	Unité	25 000,0	25 000,0

**PRIX A LA CONSOMMATION DES MENAGES DE BUBANZA: MOIS DE JUILLET 2024**

Province Bubanza					
N°	Produits	Qté	Unité	juin-24	juil.-24
	<b>126 -Services financiers</b>				
	<b>1261 -Services financiers</b>				
749	Frais de tenu de compte (moyenne ECOBANK, IBB et BCB)	1	Service	3 556,9	3 556,9
750	Frais de transfert de 100 USD à la WESTERN Union	1	Service	25 873,2	25 873,2
751	Frais d'achat de carte VISA	1	Service	77 299,0	77 299,0
	<b>127 -Autres services n.c.a</b>				
	<b>1271 -Autres services n.c.a.</b>				
752	Frais de moulin manioc	1	Service	50,0	50,0
753	Frais de moulin maïs	1	Service	150,0	150,0
755	Frais d'une attestation de nationalité	1	Service	1 000,0	1 000,0
756	Frais d'établissement d'un extrait de naissance	1	Service	1 000,0	1 000,0
757	Frais d'établissement d'un extait de mariage	1	Service	1 000,0	1 000,0
758	Frais d'établissement d'Extrait d'acte de décès	1	Service	1 000,0	1 000,0
759	Frais d'établissement d'une attestation d'état civil	1	Service	1 000,0	1 000,0
760	Frais d'établissemnt d'une attestation résidence	1	Service	1 000,0	1 000,0
761	Frais d'établissement d'une attestation d'identité complète	1	Service	1 000,0	1 000,0
762	Frais d'établissement de Passeport	1	Service	235 000,0	235 000,0
765	Frais de délivrance de Carte Nationale d'Identité	1	Service	500,0	500,0
766	Frais de notaire	1	Service	2 000,0	2 000,0
767	Frais de conservation de dépouille à la morgue	1	Service	15 000,0	15 000,0

**PRIX A LA CONSOMMATION DES MENAGES DE BUJUMBURA : MOIS DE JUILLET 2024**

Province Bujumbura					
N°	Produits	Qté	Unité	juin-24	juil.-24
<b>01 - ALIMENTATION ET BOISSONS NON ALCOOLISÉES</b>					
<b>011 -Produits alimentaires</b>					
<b>0111 - Pains et céréales</b>					
1	Riz blanc local à grains longs	1	Kg	3 905,8	3 938,8
7	Maïs en grains blanc importé	1	Kg	2 000,0	2 000,0
8	Sorgho rouge local non germé	1	Kg	2 886,0	2 848,7
9	Sorgho blanc local	1	Kg	3 045,4	2 971,4
10	Blé local	1	Kg	2 957,5	2 921,8
11	Eleusine local	1	Kg	1 814,7	2 257,8
12	Farine de maïs local	1	Kg	1 998,0	2 000,0
13	Farine de maïs blanche importé	1	Kg	3 400,0	3 400,0
14	Farine de blé local de production artisanale	1	Kg	3 932,2	3 865,5
15	Farine d'Eleusine local	1	Kg	2 236,1	2 449,5
16	Farine de sorgho non germé local	1	Kg	3 566,0	3 640,0
18	Spaghetti importé	500	Gr	4 156,9	4 242,6
19	Pain tomate local	300	Gr	1 208,5	1 758,4
20	Pain coupé simple local	300	Gr	1 737,1	3 062,3
23	Sandwich local	100	Gr	783,3	660,7
25	Pain michette local	400	Gr	1 856,5	2 659,8
26	Beignets à base de farine de blé	50	Gr	438,6	448,3
27	Biscuits au chocolat importés	90	Gr	1 000,0	1 000,0
28	Petit cake emballé local	50	Gr	152,2	269,0
<b>0112 - Viandes</b>					
30	Viande de boeuf avec os	1	Kg	16 000,0	16 000,0
31	Viande de bœuf sans os	1	Kg	20 000,0	20 000,0
32	Tripes de bœuf	1	Kg	12 000,0	12 000,0
37	Poulet local sur pied	1	Kg	10 074,7	10 374,6
<b>0113 -Poissons et Fruits de mer</b>					
43	Ndagala frais	1	Kg	20 256,9	14 793,1
44	Mukeke frais	1	Kg	19 936,3	22 580,9
49	Ndagala sec local	1	Kg	32 206,4	26 589,1
50	Ndagala sec importé	1	Kg	12 821,4	12 409,9
51	Mukeke sec et fumé	1	Kg	26 424,6	26 161,4
53	Sardine à tomate	155	Gr	2 048,2	2 000,0
54	Sardine à huile	25	Gr	3 000,0	3 000,0
<b>0114 -Lait, fromage et œuf</b>					
55	Lait frais de vache local (Imfyufyu)	1	Litre	1 500,0	1 500,0
59	Lait en poudre NIDO 400 gr	400	Gr	24 000,0	24 000,0
60	Lait en poudre SUPALAIT 400 gr	400	Gr	19 974,9	20 482,3
65	Œuf local	1	Unité	805,7	879,0
66	Œuf industriel local	1	Unité	782,4	815,9
<b>0115 -Huiles et graisses</b>					
68	Huile de palme local non raffiné	1	Litre	5 902,8	5 902,8
69	Huile de coton GOLDEN	5	Litre	56 325,4	56 480,1
72	Margarine blue band Importé en pot en plastic	250	Gr	6 500,0	6 500,0

**PRIX A LA CONSOMMATION DES MENAGES DE BUJUMBURA : MOIS DE JUILLET 2024**

Province Bujumbura					
N°	Produits	Qté	Unité	juin-24	juil.-24
	<b>0116 - Fruits</b>				
77	Avocats local	1	Kg	1 625,3	1 758,4
78	Bananes mûres longues local	1	Kg	1 658,1	1 734,4
79	Bananes mûres courtes local	1	Kg	2 323,3	2 592,8
80	Ananas local	1	Kg	1 077,0	1 195,5
81	Oranges local	1	Kg	1 944,8	2 519,4
82	Citron local	1	Kg	1 955,4	2 411,4
85	Fruits de la passion (amabungo) local	1	Kg	1 604,8	1 590,2
86	Prunes de Japon (amatunda) local	1	Kg	3 461,4	3 527,8
87	Mangues ordinaire local (indundi)	1	Kg	935,2	1 481,0
	<b>0117 -Légumes</b>				
90	Oignons rouge local	1	Kg	6 243,2	6 011,6
91	Tomates fraîches local	1	Kg	2 038,9	1 989,7
92	Conserves de Tomate (salsa) importé	70	Gr	1 589,1	1 608,5
93	Petites aubergines (Intore) local	1	Kg	1 485,5	1 846,0
95	Petit pois vert local	1	Kg	3 739,2	3 795,6
96	Courges local	1	Kg	1 302,6	1 261,2
97	Poivron vert local	1	Kg	4 636,1	4 668,8
98	Ails frais local (non décortiqués)	1	Kg	20 492,8	21 046,1
99	Carottes local	1	Kg	2 082,5	1 936,9
100	Choux vert local	1	Kg	532,9	515,4
102	Lengalenga	1	Kg	1 022,6	1 140,3
103	Poirreaux local	1	Kg	2 563,8	2 809,4
106	Feuilles de courge (umusoma)	1	Kg	1 491,9	1 596,8
107	Arrachides décortiqués local	1	Kg	5 000,0	5 000,0
108	Arrachides grillés local	100	g	2 213,0	2 307,8
110	Haricot sec de couleur blanche	1	Kg	3 669,9	3 348,7
111	Haricot sec de couleur jaune	1	Kg	4 048,6	3 797,1
112	Haricot sec de couleur rouge	1	Kg	3 427,2	2 964,8
113	Haricot sec graines mélangés	1	Kg	2 673,0	2 208,2
114	Petit pois sec local	1	Kg	5 766,5	6 172,0
115	Farine de soja locale	1	Kg	5 000,0	5 000,0
117	Pomme de terre local couleur jaune (genre Ruhengeri)	1	Kg	1 643,2	1 800,0
120	Banane douce (igisahira)	1	Kg	1 324,3	1 232,0
121	Colocase (ay'i Kizungu)	1	Kg	1 036,0	1 045,5
122	Manioc frais en tubercule	1	Kg	829,5	815,2
125	Farine de manioc sec IKIVUNDE	1	Kg	3 200,0	3 131,9
126	Farine de manioc sec INYANGE	1	Kg	2 117,7	2 158,5
127	Ubuswage	1	Kg	1 681,5	1 630,5
129	Sucre blanc cristallisé local (SOSUMO)	1	Kg	3 365,4	3 365,4
130	Confiture de fraises importé	450	Gr	4 050,0	4 139,1
131	Miel local	1	Kg	11 406,1	11 657,0
	<b>0119 -Produits alimentaires n.c.a</b>				
134	Sel de cuisine non emballé(non fin).	1	Kg	1 881,3	2 293,1
136	Mayonnaise importé	470	Gr	12 000,0	20 482,3
137	Cube (maggi, jumbo, etc.)	4	Gr	200,0	200,0

**PRIX A LA CONSOMMATION DES MENAGES DE BUJUMBURA : MOIS DE JUILLET 2024**

Province Bujumbura					
N°	Produits	Qté	Unité	juin-24	juil.-24
138	Piment rouge frais (Mbuzi) local	1	Kg	7 211,3	4 380,5
139	Céleri local	1	Kg	3 992,6	3 754,5
<b>012 -Boissons non alcoolisees</b>					
<b>0121 -Cafe, the et cacao</b>					
146	Thé en paquet	200	Gr	1 848,0	2 000,0
<b>0122 -Eaux minérales, boissons rafraichissantes, jus de</b>					
149	Sirop de maracoudja Akezamutima	65	Centilitre(s)	7 428,0	7 428,0
151	Eau minérale(1,5l) Kinju local	1,5	Litre	2 500,0	2 386,6
152	Eau minérale (500 ml) Kinju local	500	Millilitre(s)	833,3	833,3
153	Eau minérale gazeuse Aquavie (650ml) local	650	Millilitre(s)	1 189,8	1 260,7
<b>02 - BOISSONS ALCOOLISÉES, TABAC ET STUPÉFIANT</b>					
<b>0212 -Vin et boissons fermentees</b>					
158	Vin rouge Drosdy importé en bouteille en verre	375	Millilitre(s)	18 000,0	18 000,0
<b>0213 -Biere</b>					
161	Amstel blonde(65cl) local	65	Centilitre(s)	3 500,0	3 500,0
163	Primus(72cl) local	72	Centilitre(s)	2 500,0	2 500,0
165	Heineken (33cl) importé	33	Centilitre(s)	5 000,0	5 000,0
<b>022 -Tabacs</b>					
<b>0221 -Tabacs</b>					
167	Supermatch local	1	cigarettes	75,0	75,0
168	Yes local	1	cigarettes	100,0	100,0
169	Feuilles de tabac (turumbombeke)	100	Gr	1 087,3	1 130,3
<b>03 - ARTICLES D'HABILLEMENT ET CHAUSSURES</b>					
<b>0311 -Tissus d'habillement</b>					
170	Popeline (1ère qualité)	1	mètre	5 000,0	5 000,0
173	Ikanga	4,5	yards	16 875,0	17 106,2
174	Igitenge Demi hollandais	6	yards	57 445,6	57 445,6
175	Igitenge AFRITEX	6	yards	24 662,1	25 000,0
176	Basin moins riche	6	yards	40 000,0	40 000,0
<b>0312 -Vetements</b>					
178	Pantalon neuf importé pour homme	1	Unité	40 000,0	40 000,0
179	Pantalon friperie importé pour homme	1	Unité	7 622,0	7 864,3
181	Chemise de ville courtes manches neuve pour homme	1	Unité	29 183,4	30 000,0
182	Chemise de ville longues manches friperie pour homme	1	Unité	3 873,0	5 000,0
183	Chemise de ville courtes manches friperie pour homme	1	Unité	3 350,4	3 741,7
185	Tee-shirts friperie pour homme	1	Unité	2 590,0	2 738,6
186	Capitula (culotte) friperie pour homme	1	Unité	7 729,8	7 847,8
188	Slip neuf Homme en coton sans ceinture	1	Unité	3 000,0	3 000,0

**PRIX A LA CONSOMMATION DES MENAGES DE BUJUMBURA : MOIS DE JUILLET 2024**

Province Bujumbura					
N°	Produits	Qté	Unité	juin-24	juil.-24
189	Singlet neuf pour homme	1	Unité	5 378,3	5 378,3
191	Chaussettes neuf pour homme	1	paire	2 689,1	2 689,1
192	Chaussettes friperie pour homme	1	paire	1 000,0	1 000,0
193	Jupe neuve pour femme	1	Unité	18 000,0	18 000,0
195	Robe neuve pour femme	1	Unité	36 714,9	36 768,3
196	Ensemble femme	1	Ensemble	40 759,7	42 035,9
197	Blouse importée neuf pour femme	1	Unité	8 284,1	8 367,0
198	Chemise friperie pour femme	1	Unité	2 682,1	2 738,6
200	Pantalon friperie pour femme	1	Unité	5 000,0	5 477,2
201	Slip neuf en coton pour dame	1	Unité	2 500,0	2 689,1
203	Soutien gorge ordinaire neuf	1	Unité	2 789,0	3 000,0
205	Sous jupe	1	Unité	3 825,9	4 000,0
206	Collants neuf	1	Unité	9 028,8	9 364,1
207	Collants friperie	1	Unité	4 000,0	4 000,0
208	Robe neuve pour un enfant de 5 ans	1	Unité	28 982,8	30 000,0
209	Robe friperie pour un enfant de 5 ans	1	Unité	2 000,0	2 000,0
210	Culotte friperie pour enfant de 6 à 12 ans	1	Unité	2 000,0	2 000,0
212	Ensemble jupe et chemise pour fille de 6 à 12 ans	1	Ensemble	30 863,8	31 581,8
213	Ensemble culotte et chemise pour garçon de 6 à 12 ans	1	Ensemble	33 019,3	33 019,3
214	Tee-shirts friperie pour enfant de 6 à 12 ans	1	Unité	1 732,1	1 732,1
216	Pantalon friperie pour enfant de 6 à 12 ans	1	Unité	2 449,5	2 449,5
217	Jupe friperie pour enfant de 6 à 12 ans	1	Unité	1 931,0	1 931,0
218	Grenouillère friperie pour bébé de 0 à 2 ans	1	Unité	2 000,0	2 000,0
219	Slip neuf pour garçon de 6 à 12 ans	1	Unité	1 000,0	1 000,0
221	Chaussettes friperie pour enfant de 6 à 12 ans	1	paire	500,0	543,9
222	Linges blanc en coton	12	Unité	59 191,9	59 191,9
224	Flanelle (Ikigoma)	1	Unité	8 097,6	8 397,6
225	Couvre-bébé ordinaire importé	1	Unité	7 746,0	8 000,0
229	Ensemble Chemise et culotte/jupe kaki (7 à 9 ans)	1	Ensemble	10 488,1	10 488,1
230	Chemise blanche courte manche (7 à 9 ans)	1	Unité	6 000,0	6 000,0
231	Culotte bleu (7 à 9 ans)	1	Unité	7 000,0	7 000,0
232	Jupe bleu (7 à 9 ans)	1	Unité	5 000,0	5 000,0
233	Chemise blanche courte manche (13 à 15ans)	1	Unité	6 000,0	6 000,0
234	Pantalon bleu (13 à 15 ans)	1	Unité	12 000,0	12 000,0
235	Ensemble Chemise blanche et pantalon bleu (13 à 15 ans)	1	Ensemble	18 000,0	18 000,0
236	Jupe bleu (13 à 15 ans)	1	Unité	8 000,0	8 000,0

**PRIX A LA CONSOMMATION DES MENAGES DE BUJUMBURA : MOIS DE JUILLET 2024**

Province Bujumbura					
N°	Produits	Qté	Unité	juin-24	juil.-24
237	Ensemble Chemise blanche et jupe bleu (13 à 15 ans)	1	Ensemble	14 000,0	14 907,8
<b>0313 -Autres articles vestimentaires et accessoires d'ha</b>					
238	Cravates neufs en polyester	1	Unité	5 000,0	5 000,0
239	Ceinture neuf en similicuir	1	Unité	5 000,0	5 000,0
241	Fils à tricoter	1	Rouleau	1 900,0	1 900,0
242	Foulards de tête en nylon plissé pour femmes (Igitambara)	1	Unité	3 346,6	3 500,0
<b>0314 -Confection, nettoyage, réparation et location d'ha</b>					
243	Confection de chemise pour homme	1	service	5 946,0	8 040,2
244	Confection de costume pour homme	1	service	40 000,0	40 953,5
246	Confection ensemble pagne pour femme	1	service	15 000,0	15 000,0
247	Confection tenue locale pour femme (Igitenge)	1	service	1 000,0	1 000,0
248	Confection tenue locale pour femme(Imvutano)	1	service	3 976,4	4 317,4
250	Confection d'un costume garçon de 6 à 12 ans	1	service	23 643,5	22 865,3
255	Location de voile (imvutano)	1	Ensemble	3 000,0	3 000,0
256	Location d'une blouse pour voile	1	Unité	1 000,0	1 000,0
257	Location d'une robe de mariage	1	Unité	40 000,0	40 000,0
<b>032 -Chaussures</b>					
<b>0321 -Chaussures diverses</b>					
258	Chaussures synthétique homme (non cuir)	1	paire	41 601,7	41 601,7
259	Chaussures en cuir friperie pour Hommes	1	paire	38 000,0	38 000,0
260	Sandale neuf en similicuir pour homme	1	paire	25 000,0	25 000,0
263	Chaussures Ikambambiri	1	paire	5 603,5	5 732,7
265	Sandale neuf pour femme	1	paire	16 829,3	16 829,3
268	Chaussures de sortie neuf en similicuir pour femme	1	paire	20 000,0	20 000,0
270	Chaussures synthétique neuf pour garçon de 6 à 12 ans	1	paire	22 865,3	22 865,3
272	Basket friperie pour enfant de 6 à 12 ans	1	paire	11 052,1	11 447,1
273	Chaussures neuf en similicuir pour fille 6 à 12 ans	1	paire	14 228,6	14 228,6
<b>0322 -Coordonnerie</b>					
275	Renforcement de semelle+talon pour homme	1	service	1 000,0	1 000,0
276	Remplacement du semelle+talon pour homme	1	service	1 000,0	1 000,0
277	Renforcement de semelle pour femme	1	service	700,0	700,0



**PRIX A LA CONSOMMATION DES MENAGES DE BUJUMBURA : MOIS DE JUILLET 2024**

Province Bujumbura					
N°	Produits	Qté	Unité	juin-24	juil.-24
<b>04 - LOGEMENT, EAU, ÉLECTRICITÉ, GAZ ET AUTRES C</b>					
<b>041 -Loyers effectifs</b>					
<b>0411 -Loyers effectivement payés par les locataires</b>					
278	Loyer d'un logement à 2 Pièces (chambre et salon) Catégorie 1	1	Mois	14 465,3	14 465,3
280	Loyer d'un logement à 2 pièces (chambre et salon) Catégorie 3	1	Mois	14 465,3	14 465,3
281	Loyer d'un logement à 2 pièces (chambre et salon) Catégorie 4	1	Mois	14 465,3	14 465,3
282	Loyer d'un logement à 2 pièces (chambre et salon) Catégorie 5	1	Mois	14 465,3	14 465,3
283	Loyer d'un logement à 3 Pièces (2 chambres et salon) Catégorie 1	1	Mois	15 485,7	15 485,7
285	Loyer d'un logement à 3 Pièces (2 chambres et salon) Catégorie 3	1	Mois	15 485,7	15 485,7
286	Loyer d'un logement à 3 Pièces (2 chambres et salon) Catégorie 4	1	Mois	15 485,7	15 485,7
<b>043 -Entretien et reparation des logements</b>					
<b>0431 -Matériaux pour travaux d'entretien et de réparation</b>					
294	Sable	1	Brouette	9 000,0	9 000,0
295	Tôle ondulée locale	1	Unité	31 000,0	31 000,0
297	Brique claustra	1	Unité	1 500,0	1 500,0
298	Brique cuite	1	Unité	50,0	50,0
299	Vitre	1	Unité	27 000,0	27 000,0
301	Peintures à huile (BASCO)	4	Litre	35 000,0	35 000,0
302	Peinture à eau (BASCO)	4	Litre	22 328,4	22 328,4
303	Fer à béton	1	longueur	15 000,0	15 000,0
304	Planche en eucalyptus	1	Unité	8 000,0	8 000,0
305	Madrier en eucalyptus	1	Unité	10 000,0	10 000,0
307	Tuyau petite dimension 1/2	1	Rouleau	10 000,0	10 000,0
308	Robinet de ravabo	1	Unité	7 318,6	7 318,6
309	Robinet 1/2 (SANWA)	1	Unité	10 000,0	10 000,0
310	Mastic (Bois et fer)	1	Kg	8 000,0	8 000,0
311	Main d'œuvre pour petits travaux de maçonnerie (maçon)	1	Jour	11 292,4	11 292,4
312	Main d'œuvre pour petits travaux de maçonnerie (aide-maçon)	1	Jour	5 646,2	5 646,2
313	Main d'œuvre pour réparation courante de problème de plomberie (Remplacement de vanne)	1	service	4 641,6	4 641,6
314	Main d'œuvre pour renouvellement de peinture	1	Unité	16 868,7	16 868,7
315	Main d'œuvre pour réparation courante de panne d'électricité (remplacement d'une prise)	1	service	4 641,6	4 641,6
316	Main d'œuvre pour le remplacement d'une serrure	1	service	4 641,6	4 641,6

**PRIX A LA CONSOMMATION DES MENAGES DE BUJUMBURA : MOIS DE JUILLET 2024**

Province Bujumbura					
N°	Produits	Qté	Unité	juin-24	juil.-24
<b>044 -Alimentation en eau et services divers lié au logeme</b>					
<b>0441 -Alimentation en eau</b>					
321	Eau achetée de 20 l	20	Litre	50,0	100,0
<b>045 -Electricite, gaz et autres combustibles</b>					
<b>0453 -Combustibles</b>					
333	Pétrole lampant chez le revendeur	1	Litre	7 000,0	7 000,0
334	Mazout chez le revendeur	1	Litre	4 000,0	4 000,0
335	Charbon de bois au détail	1	Kg	911,0	892,5
336	Charbon de bois (demi sac)	1	demi-sac	40 000,0	40 000,0
<b>05 - MEUBLES, ARTICLES DE MÉNAGES ET ENTRETIEN</b>					
<b>051 -Meubles , articles d'ameublement, tapis et autres re</b>					
<b>0511 -Meubles et articles d'ameublements</b>					
339	Chaise en bois eucalyptus	1	Unité	20 000,0	20 000,0
341	Salon en bois eucalyptus	1	Ensemble	341 995,2	341 995,2
342	Salle à manger en bois eucalyptus	1	Ensemble	219 530,7	219 530,7
343	Armoire/ dressoir en eucalyptus	1	Unité	459 501,7	459 501,7
344	Table en bois en eucalyptus	1	Unité	53 132,9	53 132,9
345	Matelas en mousse (Exim) 1.40 x 1.90 x 0.15 m	1	Unité	160 000,0	160 000,0
346	Matelas en mousse (Exim) 1.60 x 1.90 x 0.15 m	1	Unité	180 000,0	180 000,0
349	Lit simple 1.40 x 1.90 m modèle ordinaire en eucalyptus	1	Unité	139 247,7	139 247,7
350	Lit simple 1.60 x 1.90 m modèle ordinaire en eucalyptus	1	Unité	169 386,5	169 386,5
351	Armoire de chambre/ Garde robe	1	Unité	232 079,4	232 079,4
<b>0512 -Tapis et autres revêtement de sol</b>					
354	Natte (ikirago)	1	Unité	13 000,0	13 000,0
<b>052 -Articles de ménage en textiles</b>					
<b>0521 -Articles de ménage en textiles</b>					
355	Draps de lit simple (1,60x2)	1	paire	40 000,0	40 000,0
356	Draps de lit double (1,80x2)	1	paire	77 459,7	77 459,7
357	Couverture pour adulte importé (150 x 190) cm (genre zamu)	1	Unité	13 276,1	13 276,1
360	Essuie-mains en mélange coton polystère (1.40 x 0.70) m importé (grandes dimensions)	1	Unité	13 490,7	13 490,7
362	Serviette en tissu pour vaisselle	1	Unité	2 000,0	2 000,0
<b>053 -Appareils électroménagers</b>					
<b>0531 -Appareil electroménager, menager et reparation</b>					
367	Cuisinière à charbon en argile	1	Unité	3 000,0	3 000,0
<b>054 -Verrerie, vaisselle et ustensiles de menage</b>					
<b>0541 - Verrerie, vaisselle et ustensiles de menage</b>					
370	Assiette creuse en faïence 25 cm	1	Unité	2 000,0	2 000,0

**PRIX A LA CONSOMMATION DES MENAGES DE BUJUMBURA : MOIS DE JUILLET 2024**

Province Bujumbura					
N°	Produits	Qté	Unité	juin-24	juil.-24
372	Assiette creuse en métal 22 cm	1	Unité	1 500,0	1 500,0
373	Soupière/Bol avec couvercle 18 cm en métal importé	1	Unité	4 000,0	4 000,0
375	Cuillère à café	1	Unité	300,0	300,0
376	Cuillère à soupe	1	Unité	500,0	500,0
377	Louche	1	Unité	1 000,0	1 500,0
378	Couteaux pour ménage importé	1	Unité	1 500,0	1 500,0
381	Gobelet en plastique (Mironko)	1	Unité	800,0	800,0
382	Fourchette	1	Unité	591,6	700,0
384	Casserole de cuisine (Isafuriya) de 26 cm de diamètre	1	Unité	13 500,0	13 747,7
387	Bassin (45 cm de diamètre) importé	1	Unité	5 375,4	5 500,0
388	Thermos 1l	1	Unité	13 493,8	13 664,7
<b>055 -Outillage et autre matériel pour la maison et le jardin</b>					
<b>0551 -Outillage, matériel et accessoires divers</b>					
391	Piles torche Tiger	1	paire	1 400,0	1 400,0
394	Houe	1	Unité	11 000,0	11 000,0
395	Ampoule à incandescence	1	Unité	1 200,0	1 200,0
396	Ampoule économique (5 W)	1	Unité	3 393,7	3 290,7
397	Tube fluorescent	1	Unité	5 000,0	5 000,0
398	Prise	1	Unité	2 500,0	2 500,0
400	Hâche locale	1	Unité	5 000,0	5 000,0
<b>056 -Biens et services liés à l'entretien courant du foyer</b>					
<b>0561 -Articles de ménage non durables</b>					
402	Savons de ménage GIFURANGUWO blanc	100	Gr	554,4	534,6
404	Savons en poudre non emballé bleu (Toss)	1	Kg	6 305,6	6 378,1
408	Briquet	1	Unité	500,0	500,0
409	Allumette importée	1	Boîte	200,0	200,0
410	Bougie locale	1	Unité	1 224,3	1 196,7
412	Cirage liquide Crown	100	Millilitre(s)	2 500,0	2 500,0
413	Cirage solide LUDE	40	Gr	1 458,7	1 500,0
414	Cirage solide KIWI	32	Gr	1 341,6	1 200,0
415	Brosse pour chaussures	1	Unité	1 200,0	1 200,0
416	Râclette	1	Unité	3 000,0	3 000,0
417	Brosse pour entretien maison	1	Unité	2 500,0	2 500,0
418	Balai à tige en bois	1	Unité	4 000,0	4 000,0
419	Balais à tige de palmier	1	Unité	1 000,0	1 000,0
<b>06 - SANTE</b>					
<b>61-Produits, appareils et matériels médicaux</b>					
<b>0611 -Produits, appareils et matériels médicaux</b>					
427	Albédazole	1	Comprimé	845,9	845,9
428	Métronidazole comprimé	1	Comprimé	1 693,8	1 514,4
429	Mébendazole	1	Comprimé	286,6	286,6
430	Prufene	1	Comprimé	2 000,0	2 000,0
431	Ibuprofène	1	Comprimé	713,7	713,7
432	Paracetamol	1	Comprimé	437,3	437,3

**PRIX A LA CONSOMMATION DES MENAGES DE BUJUMBURA : MOIS DE JUILLET 2024**

Province Bujumbura					
N°	Produits	Qté	Unité	juin-24	juil.-24
433	Efferalgan	1	Comprimé	7 000,0	7 000,0
434	Quinine:comprimé	1	Comprimé	6 991,3	6 991,3
435	Amoxiciline	1	Comprimé	1 355,4	1 355,4
436	Miconazole	1	Comprimé	583,3	583,3
437	Diclofénac	1	Comprimé	3 804,8	3 885,8
440	Eau physiologique	1	Pièce	931,1	931,1
441	Compresse stérile 10x10 cm	1	Pièce	3 322,7	3 322,7
442	Sparadrapp 5x7,5cm	1	Pièce	4 827,4	4 827,4
443	Sparadrapp 5x5cm	1	Pièce	4 000,0	4 000,0
444	Alcool iodé	1	Pièce	2 710,8	2 710,8
<b>062 -Services ambulatoires</b>					
<b>0621 -Services médicaux et dentaires</b>					
448	Consultation Généraliste en milieu public	1	Service	3 500,0	3 500,0
<b>0623 -Services paramédicaux</b>					
454	Examen de selle (Clinique publique)	1	Service	1 750,0	1 750,0
456	Examen de sang NFS (Clinique publique)	1	Service	8 899,4	8 899,4
458	Radiographie d'un thorax (Clinique publique)	1	Service	12 247,4	12 247,4
459	Echographie (hôpital public)	1	Service	8 944,3	8 944,3
462	Examen d'urine (Clinique publique)	1	Service	3 462,3	3 462,3
465	Etablissement d'une fiche(Clinique publique)	1	Service	632,5	632,5
<b>0623 -Services hospitaliers</b>					
467	Hospitalisation dans un hôpital public (salle commune)	1	Service	2 000,0	2 000,0
468	Hospitalisation dans une clinique public (chambre individuelle)	1	Service	10 000,0	10 000,0
<b>07 - TRANSPORTS</b>					
<b>072 -Dépenses d'utilisation des véhicules</b>					
<b>0721 -Pièces de rechange et accessoires</b>					
484	Pneu pour vélo à bagage	1	Unité	24 000,0	24 000,0
487	Chambre à air pour vélo à bagage	1	Unité	7 000,0	7 000,0
<b>0722 -Carburants et lubrifiants</b>					
495	Essence	1	Litre	4 010,0	4 010,0
496	Gas-oil	1	Litre	4 935,0	4 935,0
<b>0723 -Entretien et réparations de véhicules particuliers</b>					
502	Collage de pneu automobile (un seul trou)	1	Service	4 000,0	4 000,0
503	Collage de pneu pour moto	1	Service	2 500,0	2 500,0
<b>073 -Services de transport</b>					
<b>0732 -Transport routier de passagers</b>					
513	Taxi-moto: petite course itinéraire libre	1	Service	1 224,7	1 095,4

**PRIX A LA CONSOMMATION DES MENAGES DE BUJUMBURA : MOIS DE JUILLET 2024**

<b>Province Bujumbura</b>					
<b>N°</b>	<b>Produits</b>	<b>Qté</b>	<b>Unité</b>	<b>juin-24</b>	<b>juil.-24</b>
514	Taxi - vélo: petite course itinéraire libre,	1	Service	300,0	300,0
<b>08 - COMMUNICATION</b>					
<b>081 -Communication</b>					
<b>0812 -Matériel de téléphonie et de télécopie</b>					
535	Téléphone mobile ITEL	1	Unité	40 000,0	40 000,0
536	Téléphone mobile TECHNO (Android)	1	Unité	27 000,0	27 000,0
<b>09 - LOISIRS ET CULTURES</b>					
<b>091 -Matériel audiovisuel, photographique et de traiteme</b>					
<b>0911 -Appareils de réception, d'enregistrement et de rep</b>					
580	Radio simple	1	Unité	25 000,0	25 000,0
<b>093 -Autres articles et matériel de loisirs, de jardinage et</b>					
<b>0931 -Jeux et jouets, passe-temps et articles de sport et</b>					
601	Voiture (jouet	1	Unité	2 000,0	2 000,0
602	Carte (Titanique)	1	Paquet	500,0	500,0
603	Ballon en plastique pour enfant	1	Unité	2 000,0	2 000,0
<b>094 -Services récréatifs et culturels</b>					
<b>0941 -Services récréatifs et sportifs et services culturels</b>					
611	Services de photographe (développement, tirage) série de 8 photos passeport	1	Photos	6 000,0	6 000,0
612	Services de photographe (développement, tirage) série de 2 photos carte postal en couleur	1	Photos	2 000,0	2 000,0
614	Album pour photo petit format à 24 pauses;at	1	Unité	2 000,0	2 000,0
618	Droit d'entrée dans une salle de vidéo des quartiers populaires	1	Billet	200,0	200,0
<b>095 -Journaux, livres et articles de papeterie</b>					
<b>0954 -Papeterie et matériel de dessin et imprimés divers</b>					
623	Cahier de 48 feuilles quadrillé	1	Unité	1 300,0	1 300,0
624	Cahier de 60 feuilles quadrillé	1	Unité	1 500,0	1 500,0
625	Cahier de 100 feuilles quadrillé	1	Unité	2 000,0	2 000,0
626	Stylos à bille	1	Unité	700,0	700,0
627	Registre quadrillé	1	Unité	10 000,0	10 000,0
630	Rame de papier double A	1	Paquet	24 000,0	24 000,0
631	Enveloppes sac A4	1	Unité	500,0	500,0
632	Enveloppes par avion petite dimension	1	Unité	100,0	100,0
633	Crayons HB	1	Unité	200,0	238,0
634	Late en plastic transparent	1	Unité	700,0	700,0
635	Boîte mathématique	1	Boîte	3 000,0	3 000,0
636	Boîte de couleur petit format	1	Boîte	2 000,0	2 000,0

**PRIX A LA CONSOMMATION DES MENAGES DE BUJUMBURA : MOIS DE JUILLET 2024**

Province Bujumbura					
N°	Produits	Qté	Unité	juin-24	juil.-24
<b>10 - ENSEIGNEMENT</b>					
<b>101 -Enseignement pré-élémentaire et primaire</b>					
<b>1011 -Enseignement pré-élémentaire et primaire</b>					
640	Frais de scolarité jardin d' enfants ou maternelle privée	1	Trimestre;	39 418,7	39 418,7
641	Frais de scolarité dans une école primaire privée	1	Trimestre;	50 000,0	50 000,0
<b>102 -Enseignement secondaire</b>					
<b>1021 -Enseignement secondaire</b>					
642	Frais de scolarité dans une école secondaire publique	1	Trimestre;	8 000,0	8 000,0
643	Frais de scolarité dans une école secondaire privée	1	Trimestre;	75 000,0	75 000,0
<b>11 - RESTAURANTS ET HÔTELS</b>					
<b>111 -Services de restauration</b>					
<b>1111 -Restaurants, cafés et établissements similaires</b>					
650	Petit-déjeuner hors ménage: (agatoke)	1	Service	1 000,0	1 000,0
651	Petit-déjeuner hors ménage (sandwich simple +thé noir)	1	Service	643,5	700,0
652	Petit-déjeuner hors ménage (sandwich simple +thé au lait)	1	Service	914,7	1 000,0
653	Lait frais au cafétariat	500	Millilitre(s)	1 000,0	1 000,0
654	Sandwich au cafétariat	100	Gr	465,1	833,3
655	Tasse de thé noir	1	Tasse(s)	440,1	500,0
656	Tasse de thé au lait	1	Tasse(s)	711,3	800,0
657	Omlettes nature (2 œufs)	1	Service	2 000,0	2 000,0
658	Repas (Haricot + Riz) dans un restaurant	1	Service	1 355,4	1 500,0
659	Repas (Haricot + Banane ou pomme de terre) dans un restaurant	1	Service	1 418,6	1 500,0
660	Repas (petit pois frais+ Banane ou pomme de terre) dans un restaurant	1	Service	1 861,2	1 948,0
661	Repas (Pâte+viande) dans un restaurant.	1	Service	2 500,0	2 500,0
662	Brochettes simple de viande de chèvre	1	Service	3 000,0	3 000,0
664	Brochettes simple de viande de vache	1	Service	3 000,0	3 000,0
668	Quart de poulet	1	Service	10 756,5	12 000,0
671	Mchopo	1	Service	5 000,0	5 000,0
672	Bière Amstel Blonde 65 Cl dans un cabaret	65	Centilitre(s)	3 500,0	3 500,0
673	Bière Amstel Bock 33 Cl au cabaret	33	Centilitre(s)	2 800,0	2 800,0
674	Bière Primus 72 Cl au cabaret	72	Centilitre(s)	2 500,0	2 500,0
675	Bière Primus 50 Cl (AKABAJU) au cabaret	50	Centilitre(s)	1 800,0	1 800,0
677	Vin de banane RUGOMBO/URWARWA au cabaret	75	Centilitre(s)	1 000,0	1 000,0

**PRIX A LA CONSOMMATION DES MENAGES DE BUJUMBURA : MOIS DE JUILLET 2024**

<b>Province Bujumbura</b>					
<b>N°</b>	<b>Produits</b>	<b>Qté</b>	<b>Unité</b>	<b>juin-24</b>	<b>juil.-24</b>
678	Vin rouge au cabaret (Drosty 375 ml)	375	Centilitre(s)	17 660,3	17 660,3
679	Vin blanc martini blanc (1l) au cabaret	1	Litre	45 000,0	45 000,0
681	Vin de messe au cabaret	75	Centilitre(s)	30 000,0	30 000,0
683	Heineken 33 cl au cabaret	33	Centilitre(s)	10 000,0	10 000,0
684	Bière NYONGERA 72 Cl dans cabaret	72	Centilitre(s)	1 800,0	1 800,0
686	Boissons gazeuse en bouteille en verre au cabarêt (Fanta)	300	Millilitre(s)	1 600,0	1 600,0
<b>112 -Services d'hébergement</b>					
<b>1121 -Hôtels et services d'hébergement</b>					
689	Chambre dans un hôtel simple (sanitaire interne dans la chambre)	1	Nuit(s)	10 000,0	10 000,0
<b>12 - BIENS ET SERVICES DIVERS</b>					
<b>121 -Soins corporels</b>					
<b>1211 -Salons de coiffure et instituts de soins et de beauté</b>					
691	Coupe ordinaire pour homme, Avec tondeuse électrique	1	Service	1 355,4	1 355,4
692	Coupe ordinaire pour dame	1	Service	1 355,4	1 355,4
693	Coupe carré pour dame	1	Service	3 111,7	3 111,7
694	Coupe cheveux lisse pour dame	1	Service	2 000,0	2 000,0
695	Coiffure lisse simple et lavage	1	Service	3 464,1	3 464,1
696	Coiffure moderne et lavage	1	Service	14 142,1	14 142,1
697	Coiffure sans lavage	1	Service	2 000,0	2 236,1
698	Défrisage des cheveux (main d'œuvre seulement)	1	Service	3 000,0	3 000,0
699	Défrisage des cheveux (produit+main d'œuvre)	1	Service	11 832,2	11 832,2
701	Tresse mèches longues	1	Service	10 000,0	10 000,0
<b>1213 -Autres appareils électriques ou non et articles pot</b>					
702	Brosse à dent: White dent	1	Unité	1 200,0	1 200,0
703	Peigne à cheveux lisses en plastic	1	Unité	1 500,0	1 500,0
704	Peigne à cheveux naturels en plasctic	1	Unité	1 292,7	1 392,5
705	Coupe à ongles	1	Unité	700,0	794,2
706	Lame de rasoir TATRA	1	Unité	200,0	200,0
707	Rasoir Bic	1	Unité	1 000,0	1 030,9
709	Pâte dentifrice White dent 190g	190	Gr	4 500,0	4 434,2
712	Lait de toilette importé (Revlon 600ml)	600	Millilitre(s)	15 000,0	15 000,0
715	Familial savor	200	Gr	2 777,8	2 777,8
716	Shaza savor	150	Gr	2 250,0	2 250,0
717	Orissa savor	100	Gr	1 200,0	1 200,0
718	Savon de toilette GIV	80	Gr	900,0	848,5
719	Savon de toilette Impérial	200	Gr	4 000,0	4 000,0
721	Savon médicinal local Muganga	85	Gr	1 500,0	1 500,0
722	Dettol importé (savon)	100	Gr	2 000,0	2 000,0
724	Vernis simple 18ml	18	Millilitre(s)	2 000,0	2 000,0
725	Rouge à lèvres	8	Gr	1 000,0	1 000,0

**PRIX A LA CONSOMMATION DES MENAGES DE BUJUMBURA : MOIS DE JUILLET 2024**

<b>Province Bujumbura</b>					
<b>N°</b>	<b>Produits</b>	<b>Qté</b>	<b>Unité</b>	<b>juin-24</b>	<b>juil.-24</b>
726	Papier hygiénique de bonne qualité (blanc)	1	Rouleau	1 500,0	1 500,0
727	Papier hygiénique de moyenne qualité (rose)	1	Rouleau	1 200,0	1 200,0
728	Couches jetables Pamper's pour bébé de 3 a 6 kilos	1	Unité	600,0	600,0
729	Poudre compact (fond de teint 17 gr)	17	Gr	2 000,0	2 000,0
730	Poudre blanc vestline	100	Gr	1 500,0	1 500,0
731	Tampons hygiéniques (Cotex Feathers)	1	Paquet	3 000,0	3 000,0
<b>123 -Effets personnels n.c.a</b>					
<b>1231 -Autres appareils et articles pour soins corporels, b</b>					
732	Boucles d'oreille (vis)	1	Pair(e)	2 000,0	2 000,0
<b>1232 -Autres effets personnels</b>					
736	Valise à roulette	1	Unité	40 000,0	40 000,0
737	Valise simple	1	Unité	23 000,0	23 000,0
739	Parapluies droits	1	Unité	7 483,3	7 483,3
741	Sac à main en similicuir	1	Unité	19 364,9	19 364,9
742	lunettes solaires pour femmes bas de gamme	1	Unité	3 000,0	3 000,0
743	lunettes solaires pour homme bas de gamme	1	Unité	3 000,0	3 000,0
745	Cercueils ordinaire pour adulte	1	Unité	44 323,2	41 601,7
746	Cercueils ordinaire pour enfants (0 - 5 ans)	1	Unité	25 329,0	25 329,0
<b>127 -Autres services n.c.a</b>					
<b>1271 -Autres services n.c.a.</b>					
752	Frais de moulin manioc	1	Service	110,7	100,0
753	Frais de moulin maïs	1	Service	100,0	110,7
756	Frais d'établissement d'un extrait de naissance	1	Service	1 000,0	1 000,0
757	Frais d'établissement d'un extait de mariage	1	Service	1 000,0	1 000,0
758	Frais d'établissement d'Extrait d'acte de décès	1	Service	1 000,0	1 000,0
759	Frais d'établissement d'une attestation d'état civil	1	Service	1 000,0	1 000,0
760	Frais d'établissemnt d'une attestation résidence	1	Service	2 449,5	2 449,5
761	Frais d'établissement d'une attestation d'identité complète	1	Service	500,0	500,0
765	Frais de délivrance de Carte Nationale d'Identité	1	Service	500,0	500,0



**PRIX A LA CONSOMMATION DES MENAGES DE BURURI: MOIS DE JUIIET 2024**

Province Bururi					
N°	Produits	Qté	Unité	juin-24	juil.-24
<b>01 - ALIMENTATION ET BOISSONS NON ALCOOLISÉES</b>					
<b>011 -Produits alimentaires</b>					
<b>0111 - Pains et céréales</b>					
1	Riz blanc local à grains longs	1	Kg	3 672,8	3 507,6
2	Riz blanc local à grains courts	1	Kg	3 409,1	3 308,6
5	Maïs à grains blanc local BIO	1	Kg	1 760,5	1 794,1
6	Maïs à grains blanc local HYBRIDE	1	Kg	1 732,7	1 765,3
7	Maïs en grains blanc importé	1	Kg	1 602,6	1 632,9
8	Sorgho rouge local non germé	1	Kg	2 537,7	2 351,8
9	Sorgho blanc local	1	Kg	2 875,9	2 660,1
10	Blé local	1	Kg	3 265,0	3 158,2
11	Eleusine local	1	Kg	3 500,0	3 600,0
12	Farine de maïs local	1	Kg	2 010,9	2 021,3
13	Farine de maïs blanche importé	1	Kg	3 226,9	3 264,6
16	Farine de sorgho non germé local	1	Kg	3 061,3	4 000,0
17	Macaroni importé	500	Gr	6 214,5	6 314,0
18	Spaghetti importé	500	Gr	3 822,3	4 222,8
19	Pain tomate local	300	Gr	504,6	504,6
20	Pain coupé simple local	300	Gr	2 250,0	2 250,0
21	Pain coupé double local	500	Gr	2 749,5	2 749,5
23	Sandwich local	100	Gr	500,0	531,3
26	Beignets à base de farine de blé	50	Gr	416,8	377,2
27	Biscuits au chocolat importés	90	Gr	1 122,8	1 310,4
<b>0112 - Viandes</b>					
30	Viande de bœuf avec os	1	Kg	12 310,2	12 682,6
31	Viande de bœuf sans os	1	Kg	14 659,0	14 915,0
32	Tripes de bœuf	1	Kg	4 973,3	4 173,2
35	Viande de porc sans os	1	Kg	14 153,1	14 701,9
36	Viande de porc avec os	1	Kg	11 831,0	12 846,0
37	Poulet local sur pied	1	Kg	14 114,1	11 690,0
42	Viandes en conserve	340	Gr	4 827,4	5 000,0
<b>0113 -Poissons et Fruits de mer</b>					
43	Ndagala frais	1	Kg	43 283,6	42 916,2
49	Ndagala sec local	1	Kg	99 625,3	94 776,3
51	Mukeke sec et fumé	1	Kg	55 515,1	57 368,9
53	Sardine à tomate	155	Gr	2 854,9	2 692,0
54	Sardine à huile	25	Gr	4 210,6	4 326,7
<b>0114 -Lait, fromage et œuf</b>					
55	Lait frais de vache local (Imfyufyu)	1	Litre	1 500,0	1 600,0
57	Lait frais en paquet Hiland importé	500	Millilitre(s)	1 600,0	1 600,0
59	Lait en poudre NIDO 400 gr	400	Gr	27 329,3	27 329,3
60	Lait en poudre SUPALAIT 400 gr	400	Gr	17 145,2	17 145,2
62	Yaourt naturel en pot en plastic	150	Gr	2 500,0	2 500,0
65	Œuf local	1	Unité	690,2	726,6
66	Œuf industriel local	1	Unité	664,9	699,6
<b>0115 -Huiles et graisses</b>					
68	Huile de palme local non raffiné	1	Litre	4 647,6	4 647,6
72	Margarine blue band Importé en pot en plastic	250	Gr	4 000,0	4 000,0
75	Huile de tournesol importé	5	Litre	53 823,5	53 823,5
<b>0116 - Fruits</b>					

**PRIX A LA CONSOMMATION DES MENAGES DE BURURI: MOIS DE JUIIET 2024**

Province Bururi					
N°	Produits	Qté	Unité	juin-24	juil.-24
77	Avocats local	1	Kg	1 873,8	1 506,1
78	Bananes mûres longues local	1	Kg	2 170,3	2 198,4
79	Bananes mûres courtes local	1	Kg	2 717,0	2 755,2
80	Ananas local	1	Kg	1 014,1	1 024,1
81	Oranges local	1	Kg	2 621,8	2 153,4
82	Citron local	1	Kg	1 911,0	1 674,5
83	Mandarines local	1	Kg	2 433,3	2 388,6
85	Fruits de la passion (amabungo) local	1	Kg	2 558,3	2 376,2
86	Prunes de Japon (amatunda) local	1	Kg	2 362,3	2 369,7
<b>0117 -Légumes</b>					
89	Oignons blanc local	1	Kg	4 894,8	3 839,5
90	Oignons rouge local	1	Kg	4 820,3	3 839,5
91	Tomates fraîches local	1	Kg	2 408,2	2 371,0
92	Conserve de Tomate (salsa) importé	70	Gr	1 511,9	1 541,1
93	Petites aubergines (Intore) local	1	Kg	1 686,4	1 303,8
97	Poivron vert local	1	Kg	3 036,2	3 734,3
98	Ails frais local (non décortiqués)	1	Kg	11 226,3	9 774,4
99	Carottes local	1	Kg	2 311,3	1 966,1
100	Choux vert local	1	Kg	1 542,9	1 064,4
101	Feuilles de manioc	1	Kg	1 053,4	887,8
102	Lengalenga	1	Kg	2 347,4	2 007,2
103	Poirreaux local	1	Kg	2 686,9	2 207,8
104	Epinard local	1	Kg	2 391,9	3 219,1
107	Arrachides décortiqués local	1	Kg	6 805,5	6 598,0
108	Arrachides grillés local	100	g	1 177,2	1 200,5
109	Farine d'arachide locale	1	Kg	7 383,1	7 760,3
110	Haricot sec de couleur blanche	1	Kg	2 774,6	2 835,4
111	Haricot sec de couleur jaune	1	Kg	2 756,9	3 010,2
112	Haricot sec de couleur rouge	1	Kg	2 758,4	2 731,7
113	Haricot sec graines mélangés	1	Kg	2 708,8	2 671,9
114	Petit pois sec local	1	Kg	3 524,0	3 543,2
116	Pomme de terre de couleur mauve	1	Kg	1 784,4	2 057,0
119	Patate douce local	1	Kg	695,5	649,0
120	Banane douce (igisahira)	1	Kg	1 180,4	951,5
121	Colocase (ay'i Kizungu)	1	Kg	1 225,0	1 102,8
122	Manioc frais en tubercule	1	Kg	994,6	875,4
125	Farine de manioc sec IKIVUNDE	1	Kg	2 361,5	2 272,9
126	Farine de manioc sec INYANGE	1	Kg	1 927,6	1 894,4
127	Ubuswage	1	Kg	1 550,0	1 522,7
<b>0118 -Sucre, confiture, miel, chocolat et confiserie</b>					
129	Sucre blanc cristallisé local (SOSUMO)	1	Kg	3 659,3	3 578,8
131	Miel local	1	Kg	10 990,6	11 649,9
133	Bonbon	1	Unité	58,3	50,0
<b>0119 -Produits alimentaires n.c.a</b>					
134	Sel de cuisine non emballé(non fin).	1	Kg	2 000,0	2 000,0
135	Sel de table emballé	600	Gr	7 815,0	8 148,0
136	Mayonnaise importé	470	Gr	10 443,4	11 130,3
137	Cube (maggi, jumbo, etc.)	4	Gr	215,4	215,4
138	Piment rouge frais (Mbuzi) local	1	Kg	5 040,1	6 030,6
139	Céleri local	1	Kg	3 537,9	6 580,2
140	Pilipili liquide local	340	Gr	2 305,1	2 256,5

**PRIX A LA CONSOMMATION DES MENAGES DE BURURI: MOIS DE JUIIET 2024**

Province Bururi					
N°	Produits	Qté	Unité	juin-24	juil.-24
141	Farine pour Bébé importé(Cérélac)	400	Gr	4 582,3	4 485,7
143	Lait en poudre pour bébé (NAN) (0 à 6 mois)	400	Gr	30 036,3	29 403,1
<b>012 -Boissons non alcoolisees</b>					
<b>0121 -Cafe, the et cacao</b>					
144	Café en paquet local	250	Gr	9 953,5	10 014,0
146	Thé en paquet	200	Gr	2 334,8	2 278,7
<b>0122 -Eaux minérales, boissons rafraichissantes, jus de fruits</b>					
147	Jus d'orange en carton	1	Litre	6 000,0	6 000,0
148	Jus de fruits en carton (cocktail)	1	Litre	5 828,5	5 828,5
149	Sirop de maracoudja Akezamutima	65	Centilitre(s)	5 837,8	6 117,5
150	Boisson gazeuse en bouteille en verre (coca c	30	Centilitre(s)	1 597,9	1 766,0
151	Eau minérale(1,5l) Kinju local	1,5	Litre	2 208,5	2 208,5
152	Eau minérale (500 ml) Kinju local	500	Millilitre(s)	1 197,5	1 197,5
153	Eau minérale gazeuse Aquavie (650ml) local	650	Millilitre(s)	533,3	533,3
<b>02 - BOISSONS ALCOOLISÉES, TABAC ET STUPÉFIANT</b>					
<b>021 -Boissons alcoolisees</b>					
<b>0211 -Spiritueux</b>					
154	Whisky J&B importé	1	Litre	71 558,7	74 235,4
<b>0212 -Vin et boissons fermentees</b>					
156	Vin de banane (isongo)	75	Centilitre(s)	1 726,0	1 890,6
157	Vin de banane Urugombo/Urwarwa	75	Centilitre(s)	1 176,5	1 050,7
158	Vin rouge Drosdy importé en bouteille en verre	375	Millilitre(s)	16 463,7	28 809,1
159	Vin de messe importé	75	Centilitre(s)	37 256,9	38 855,0
160	Vin blanc Martini importé	75	Centilitre(s)	42 634,3	49 140,1
<b>0213 -Biere</b>					
161	Amstel blonde(65cl) local	65	Centilitre(s)	3 509,4	3 596,8
163	Primus(72cl) local	72	Centilitre(s)	2 444,7	2 558,8
165	Heineken (33cl) importé	33	Centilitre(s)	5 794,8	6 000,0
166	Bière de sorgho local	75	Centilitre(s)	1 057,4	993,0
<b>022 -Tabacs</b>					
<b>0221 -Tabacs</b>					
167	Supermatch local	1	cigarettes	165,1	153,2
168	Yes local	1	cigarettes	222,1	200,0
169	Feuilles de tabac (turumbombeke)	100	Gr	1 880,1	1 473,8
<b>03 - ARTICLES D'HABILLEMENT ET CHAUSSURES</b>					
<b>031 -Articles d'habillement</b>					
<b>0311 -Tissus d'habillement</b>					
170	Popeline (1ère qualité)	1	mètre	4 683,9	5 513,7
171	Tissus pour costume	1	mètre	21 544,3	19 485,8
174	Igitenge Demi hollandais	6	yards	66 446,0	63 282,0
175	Igitenge AFRITEX	6	yards	23 142,4	28 814,4
177	Voile en nylon importé (Imvutano)	1	Ensemble	61 622,4	70 000,0
<b>0312 -Vetements</b>					
178	Pantalon neuf importé pour homme	1	Unité	29 657,0	30 668,0
179	Pantalon friperie importé pour homme	1	Unité	13 633,3	14 077,2
180	Chemise de ville longues manches neuve pou	1	Unité	26 165,9	25 928,4
181	Chemise de ville courtes manches neuve pour	1	Unité	26 165,9	25 000,0

**PRIX A LA CONSOMMATION DES MENAGES DE BURURI: MOIS DE JUIIET 2024**

Province Bururi						
N°	Produits	Qté	Unité	juin-24	juil.-24	
182	Chemise de ville longues manches fripperie p	1	Unité	9 564,3	10 799,2	
183	Chemise de ville courtes manches fripperie p	1	Unité	10 278,8	10 535,4	
184	Costume pour homme	1	Ensemble	100 000,0	150 000,0	
185	Tee-shirts fripperie pour homme	1	Unité	6 937,1	7 578,0	
186	Capitula (culotte) fripperie pour homme	1	Unité	7 389,4	7 039,0	
188	Slip neuf Homme en coton sans ceinture	1	Unité	3 387,9	3 706,1	
189	Singlet neuf pour homme	1	Unité	4 827,4	4 925,3	
190	Singlet friperie pour homme	1	Unité	4 051,8	3 485,6	
191	Chaussettes neuf pour homme	1	paire	2 303,1	4 067,9	
192	Chaussettes friperie pour homme	1	paire	1 775,4	1 514,2	
193	Jupe neuve pour femme	1	Unité	19 540,7	18 643,4	
194	Jupe friperie pour femme	1	Unité	10 143,1	9 680,2	
195	Robe neuve pour femme	1	Unité	31 178,7	30 939,3	
196	Ensemble femme	1	Ensemble	50 000,0	50 000,0	
198	Chemise friperie pour femme	1	Unité	7 408,8	6 801,3	
201	Slip neuf en coton pour dame	1	Unité	3 731,6	3 697,8	
202	Slip friperie en coton pour dame	1	Unité	2 594,4	2 536,5	
203	Soutien gorge ordinaire neuf	1	Unité	4 641,6	4 621,1	
204	Soutien gorge ordinaire friperie	1	Unité	3 145,0	3 076,5	
205	Sous jupe	1	Unité	3 301,9	3 659,3	
206	Collants neuf	1	Unité	5 000,0	6 000,0	
207	Collants fripperie	1	Unité	4 546,8	4 160,2	
208	Robe neuve pour un enfant de 5 ans	1	Unité	25 000,0	25 000,0	
209	Robe fripperie pour un enfant de 5 ans	1	Unité	8 819,2	6 709,8	
210	Culotte friperie pour enfant de 6 à 12 ans	1	Unité	5 351,8	5 501,6	
211	Tricot fripperie pour enfant de 6 à 12 ans	1	Unité	5 581,0	5 117,8	
212	Ensemble jupe et chemise pour fille de 6 à 12	1	Ensemble	25 000,0	25 000,0	
213	Ensemble culotte et chemise pour garçon de 6	1	Ensemble	25 000,0	25 000,0	
214	Tee-shirts fripperie pour enfant de 6 à 12 ans	1	Unité	6 921,4	5 233,2	
215	Chemise friperie pour enfant de 6 à 12 ans	1	Unité	6 758,0	5 714,5	
216	Pantalon friperie pour enfant de 6 à 12 ans	1	Unité	8 717,7	8 653,0	
217	Jupe friperie pour enfant de 6 à 12 ans	1	Unité	8 346,1	8 036,2	
218	Grenouillère friperie pour bébé de 0 à 2 ans	1	Unité	2 669,9	2 571,8	
221	Chaussettes friperie pour enfant de 6 à 12 ans	1	paire	1 370,9	1 242,2	
222	Linges blanc en coton	12	Unité	35 000,0	35 000,0	
223	Couverture importée pour bébé	1	Unité	25 000,0	25 000,0	
224	Flanelle (Ikigoma)	1	Unité	10 000,0	10 000,0	
225	Couvre-bébé ordinaire importé	1	Unité	35 000,0	32 176,3	
226	Vêtements de sport pour homme, jogging	1	Ensemble	60 000,0	60 000,0	
227	Vêtements de sport neuf pour homme, shorts	1	Ensemble	26 104,0	27 589,2	
229	Ensemble Chemise et culotte/jupe kaki (7 à 9 a	1	Ensemble	12 000,0	12 000,0	
230	Chemise blanche courte manche (7 à 9 ans)	1	Unité	7 559,5	7 559,5	
231	Culotte bleu (7 à 9 ans)	1	Unité	6 000,0	6 000,0	
232	Jupe bleu (7à 9 ans)	1	Unité	7 000,0	7 000,0	
233	Chemise blanche courte manche (13 à 15ans)	1	Unité	6 000,0	6 000,0	
234	Pantalon bleu (13 à 15 ans)	1	Unité	12 000,0	12 000,0	
235	Ensemble Chemise blnache et pantalon bleu (	1	Ensemble	18 000,0	18 000,0	
236	Jupe bleu (13 à 15 ans)	1	Unité	7 000,0	7 000,0	
237	Ensemble Chemise blnache et jupe bleu (13 à	1	Ensemble	13 000,0	13 000,0	

**PRIX A LA CONSOMMATION DES MENAGES DE BURURI: MOIS DE JUIIIET 2024**

Province Bururi					
N°	Produits	Qté	Unité	juin-24	juil.-24
	<b>0313 -Autres articles vestimentaires et accessoires d'habillem</b>				
238	Cravates neufs en polyester	1	Unité	4 373,7	4 621,1
239	Ceinture neuf en similicuir	1	Unité	5 000,0	5 000,0
240	Ceinture en cuir friperie	1	Unité	6 193,1	6 909,7
241	Fils à tricoter	1	Rouleau	3 000,0	3 659,3
242	Foulards de tête en nylon plissé pour femmes (Igitambara)	1	Unité	3 519,5	3 960,4
	<b>0314 -Confection, nettoyage, reparation et location d'habits</b>				
243	Confection de chemise pour homme	1	service	9 391,2	8 366,6
244	Confection de costume pour homme	1	service	48 193,7	50 800,6
245	Réparation d'une chemise pour homme (col)	1	service	790,4	711,7
246	Confection ensemble pagne pour femme	1	service	16 564,2	15 729,7
247	Confection tenue locale pour femme (Igitenge)	1	service	2 197,1	2 031,6
248	Confection tenue locale pour femme(Imvutano)	1	service	2 408,7	2 320,8
249	Réparation d'une blouse (diminution ou augmentation)	1	service	1 559,8	1 523,0
250	Confection d'un costume garçon de 6 à 12 ans	1	service	33 132,9	36 593,1
251	Pressing de costume pour homme	1	service	5 522,2	6 098,8
255	Location de voile (imvutano)	1	Ensemble	5 000,0	5 000,0
257	Location d'une robe de mariage	1	Unité	60 000,0	60 000,0
	<b>032 -Chaussures</b>				
	<b>0321 -Chaussures diverses</b>				
258	Chaussures synthétique homme (non cuir)	1	paire	41 048,7	45 019,2
259	Chaussures en cuir friperie pour Hommes	1	paire	40 962,2	23 776,9
260	Sandale neuf en similicuir pour homme	1	paire	26 174,5	29 169,6
262	Sandaes en plastic (Yeboyebo) pour adulte	1	paire	6 738,7	7 595,9
263	Chaussures Ikambambiri	1	paire	6 545,2	7 680,0
264	Basket pour homme (friperie)	1	paire	45 000,0	45 000,0
265	Sandale neuf pour femme	1	paire	25 507,1	16 324,1
266	Sandale d'occasion pour femme occasion	1	paire	15 000,0	13 964,2
268	Chaussures de sortie neuf en similcuir pour femme	1	paire	27 494,6	28 039,7
272	Basket friperie pour enfant de 6 à 12 ans	1	paire	25 000,0	25 000,0
	<b>0322 -Coordonnerie</b>				
275	Renforcement de semelle+talon pour homme	1	service	2 224,0	2 245,6
276	Remplacement du semelle+talon pour homme	1	service	8 000,0	3 766,4
277	Renforcement de semelle pour femme	1	service	1 931,0	1 463,8

**PRIX A LA CONSOMMATION DES MENAGES DE BURURI: MOIS DE JUIIIET 2024**

Province Bururi					
N°	Produits	Qté	Unité	juin-24	juil.-24
<b>04 - LOGEMENT, EAU, ÉLECTRICITÉ, GAZ ET AUTRES COMB</b>					
<b>041 -Loyers effectifs</b>					
<b>0411 -Loyers effectivement payés par les locataires</b>					
278	Loyer d'un logement à 2 Pièces (chambre et s	1	Mois	13 160,7	13 160,7
<b>043 -Entretien et réparation des logements</b>					
<b>0431 -Matériaux pour travaux d'entretien et de réparation des</b>					
292	Ciment local BUSECO	50	Kg	38 000,0	39 330,5
296	Tôle ondulée importé	1	Unité	33 341,5	32 771,7
297	Brique claustra	1	Unité	60,0	60,0
298	Brique cuite	1	Unité	2 500,0	2 500,0
299	Vitre	1	Unité	54 954,1	55 064,4
300	Carreaux	1	m2	47 291,4	35 330,2
301	Peintures à huile (BASCO)	4	Litre	32 711,5	37 722,1
302	Peinture à eau (BASCO)	4	Litre	26 942,2	25 656,0
303	Fer à béton	1	longueur	23 587,1	23 222,3
304	Planche en eucalyptus	1	Unité	6 256,9	6 187,9
305	Madrier en eucalyptus	1	Unité	6 555,7	7 157,5
307	Tuyau petite dimension 1/2	1	Rouleau	18 857,5	16 886,6
308	Robinet de ravabo	1	Unité	11 740,6	14 452,4
309	Robinet 1/2 (SANWA)	1	Unité	13 897,4	13 045,9
310	Mastic (Bois et fer)	1	Kg	8 740,1	11 029,2
311	Main d'œuvre pour petits travaux de maçonnerie (maçon)	1	Jour	14 659,0	14 659,0
312	Main d'œuvre pour petits travaux de maçonnerie (aide-maçon)	1	Jour	7 329,5	7 329,5
313	Main d'œuvre pour réparation courante de problème de plomberie (Remplacement de vanne)	1	service	2 656,6	2 000,0
314	Main d'œuvre pour renouvellement de peinture	1	Unité	12 493,3	4 472,1
315	Main d'œuvre pour réparation courante de panne d'électricité (remplacement d'une prise)	1	service	4 121,3	1 817,1
316	Main d'œuvre pour le remplacement d'une ser	1	service	2 823,1	2 823,1
<b>045 -Electricite, gaz et autres combustibles</b>					
<b>0453 -Combustibles</b>					
335	Charbon de bois au détail	1	Kg	577,1	537,4
336	Charbon de bois (demi sac)	1	demi-sac	19 637,1	20 071,4
<b>05 - MEUBLES, ARTICLES DE MÉNAGES ET ENTRETIEN COU</b>					
<b>051 -Meubles , articles d'ameublement, tapis et autres revêtem</b>					
<b>0511 -Meubles et articles d'ameublements</b>					
339	Chaise en bois eucalyptus	1	Unité	21 213,2	22 052,1
341	Salon en bois eucalyptus	1	Ensemble	451 293,4	436 783,6
342	Salle à manger en bois eucalyptus	1	Ensemble	186 434,0	206 170,7
343	Armoire/ dressoir en eucalyptus	1	Unité	515 426,7	508 005,9
344	Table en bois en eucalyptus	1	Unité	66 240,8	61 723,3
346	Matelas en mousse (Exim) 1.60 x 1.90 x 0.15 m	1	Unité	150 000,0	150 000,0
347	Matelas en mousse (Dodoma) 1.40 x 1.90 x 0.15 m	1	Unité	559 823,5	392 363,5

**PRIX A LA CONSOMMATION DES MENAGES DE BURURI: MOIS DE JUIIIET 2024**

Province Bururi					
N°	Produits	Qté	Unité	juin-24	juil.-24
348	Matelas en mousse (Dodoma) 1.60 x 1.90 x 0.15 m	1	Unité	614 904,5	468 060,6
349	Lit simple 1.40 x 1.90 m modèle ordinaire en eucalyptus	1	Unité	106 412,9	107 967,4
350	Lit simple 1.60 x 1.90 m modèle ordinaire en eucalyptus	1	Unité	126 452,2	127 250,1
351	Armoire de chambre/ Garde robe	1	Unité	207 991,3	249 784,4
<b>0512 -Tapis et autres revêtement de sol</b>					
353	Revêtement de sol en Vinyle	1	mètre	10 000,0	10 000,0
354	Natte (ikirago)	1	Unité	7 000,0	7 000,0
<b>052 -Articles de ménage en textiles</b>					
<b>0521 -Articles de ménage en textiles</b>					
355	Draps de lit simple (1,60x2)	1	paire	50 000,0	50 000,0
356	Draps de lit double (1,80x2)	1	paire	60 000,0	60 000,0
357	Couverture pour adulte importé (150 x 190) cm (genre zamu)	1	Unité	15 000,0	15 000,0
358	Couvre lits neuf	1	Unité	60 000,0	60 000,0
359	Essuie-mains en coton (1.40 x 0.70) m importé (grandes dimensions)	1	Unité	29 317,9	29 317,9
361	Nappes de table (complet)	1	Ensemble	41 601,7	41 601,7
362	Serviette en tissu pour vaisselle	1	Unité	3 000,0	3 000,0
<b>053 -Appareils électroménagers</b>					
<b>0531 -Appareil électroménager, menager et reparation</b>					
367	Cuisinière à charbon en argile	1	Unité	2 910,2	2 823,1
<b>054 -Verrerie, vaisselle et ustensiles de menage</b>					
<b>0541 - Verrerie, vaisselle et ustensiles de menage</b>					
370	Assiette creuse en faïence 25 cm	1	Unité	2 823,1	3 324,7
371	Assiette creuse en plastic 22 cm	1	Unité	1 817,1	1 957,4
372	Assiette creuse en métal 22 cm	1	Unité	2 320,8	2 656,6
373	Soupière/Bol avec couvercle 18 cm en métal importé	1	Unité	4 967,3	3 741,7
374	Soupière/Bol avec couvercle 18 cm en plastic	1	Unité	3 804,8	3 000,0
375	Cuillère à café	1	Unité	1 076,9	1 062,7
376	Cuillère à soupe	1	Unité	1 062,7	1 062,7
377	Louche	1	Unité	2 075,8	2 320,8
378	Couteaux pour ménage importé	1	Unité	2 186,7	2 000,0
379	Verre à boire coupe	1	Unité	4 000,0	4 000,0
380	Verre à boire droit	1	Unité	4 000,0	4 000,0
381	Gobelet en plastique (Mironko)	1	Unité	1 324,5	1 817,1
382	Fourchette	1	Unité	1 076,9	1 062,7
383	Tasse	1	Unité	3 024,6	2 320,8
384	Casserole de cuisine (Isafuriya) de 26 cm de diamètre	1	Unité	9 897,9	10 488,1
386	Seau en plastic avec couvercle 20 l	1	Unité	15 162,2	19 661,0
387	Bassin (45 cm de diamètre) importé	1	Unité	6 970,0	8 242,6
388	Thermos 1l	1	Unité	15 000,0	15 000,0
389	Fers à repasser électrique	1	Unité	64 807,4	74 833,1
390	Fer à repasser non électrique	1	Unité	16 256,2	16 256,2

**PRIX A LA CONSOMMATION DES MENAGES DE BURURI: MOIS DE JUIIET 2024**

Province Bururi					
N°	Produits	Qté	Unité	juin-24	juil.-24
<b>055 -Outils et autre matériel pour la maison et le jardin</b>					
<b>0551 -Outils, matériel et accessoires divers</b>					
391	Piles torche Tiger	1	paire	1 500,0	1 500,0
392	Piles Torche panasonic	1	paire	2 749,5	2 749,5
394	Houe	1	Unité	11 000,0	11 000,0
395	Ampoule à incandescence	1	Unité	3 500,0	3 578,8
396	Ampoule économique (5 W)	1	Unité	4 153,6	4 913,0
397	Tube fluorescent	1	Unité	4 343,0	5 000,0
398	Prise	1	Unité	1 861,2	1 906,4
399	Coupe coupe	1	Unité	4 801,3	4 801,3
<b>056 -Biens et services liés à l'entretien courant du foyer</b>					
<b>0561 -Articles de ménage non durables</b>					
402	Savons de ménage GIFURANGUWO blanc	100	Gr	468,8	488,6
403	Savons en poudre non emballé blanc (puff)	1	Kg	7 000,0	7 000,0
404	Savons en poudre non emballé bleu (Toss)	1	Kg	6 618,3	7 000,0
408	Briquet	1	Unité	500,0	500,0
409	Allumette importée	1	Boîte	100,0	100,0
410	Bougie locale	1	Unité	1 000,0	1 000,0
411	Bougie importée	1	Unité	1 000,0	1 000,0
412	Cirage liquide Crown	100	Millilitre(s)	2 500,0	2 500,0
413	Cirage solide LUDE	40	Gr	1 500,0	2 000,0
414	Cirage solide KIWI	32	Gr	2 931,8	2 931,8
415	Brosse pour chaussures	1	Unité	1 000,0	1 000,0
416	Râclette	1	Unité	3 737,2	4 286,2
417	Brosse pour entretien maison	1	Unité	3 313,3	3 565,2
418	Balai à tige en bois	1	Unité	3 464,1	3 602,8
419	Balais à tige de palmier	1	Unité	600,0	600,0
<b>06 - SANTE</b>					
<b>61-Produits, appareils et matériels médicaux</b>					
<b>0611 -Produits, appareils et matériels médicaux</b>					
426	Acide acétylsalicylique comprimé 500mg	1	Comprimé	500,0	500,0
427	Albédazole	1	Comprimé	900,0	915,9
428	Métronidazole comprimé	1	Comprimé	2 271,9	2 271,9
429	Métabendazole	1	Comprimé	294,5	294,5
430	Prufene	1	Comprimé	800,0	800,0
431	Ibuprofène	1	Comprimé	1 284,9	751,4
432	Paracetamol	1	Comprimé	1 062,7	963,5
433	Efferalgan	1	Comprimé	6 397,1	5 236,8
434	Quinine:comprimé	1	Comprimé	8 363,1	7 763,9
435	Amoxiciline	1	Comprimé	2 000,0	2 220,9
436	Miconazole	1	Comprimé	50,1	50,1
437	Diclofénac	1	Comprimé	5 000,0	5 313,3
440	Eau physiologique	1	Pièce	4 000,0	2 474,6
441	Compresse stérile 10x10 cm	1	Pièce	3 949,0	5 000,0
442	Sparadrap 5x7,5cm	1	Pièce	8 294,3	6 872,9
443	Sparadrap 5x5cm	1	Pièce	4 842,7	6 521,7
444	Alcool iodé	1	Pièce	3 000,0	3 000,0
445	Termomètre numérique	1	Pièce	11 370,7	11 657,0



**PRIX A LA CONSOMMATION DES MENAGES DE BURURI: MOIS DE JUIIET 2024**

Province Bururi					
N°	Produits	Qté	Unité	juin-24	juil.-24
<b>062 -Services ambulatoires</b>					
<b>0621 -Services médicaux et dentaires</b>					
448	Consultation Généraliste en milieu public	1	Service	3 500,0	3 500,0
451	Consultation d'un médecin spécialiste dans un	1	Service	6 000,0	6 000,0
<b>0623 -Services paramédicaux</b>					
454	Examen de selle (Clinique publique)	1	Service	1 500,0	2 121,3
456	Examen de sang NFS (Clinique publique)	1	Service	11 250,0	11 250,0
458	Radiographie d'un thorax (Clinique publique)	1	Service	12 000,0	10 723,8
462	Examen d'urine (Clinique publique)	1	Service	3 000,0	3 259,6
464	Service d'infirmier	1	Service	1 500,0	1 500,0
465	Etablissement d'une fiche(Clinique publique)	1	Service	500,0	707,1
<b>0623 -Services hospitaliers</b>					
467	Hospitalisation dans un hôpital public (salle commune)	1	Service	2 000,0	2 000,0
468	Hospitalisation dans une clinique public (chambre individuelle)	1	Service	20 000,0	20 000,0
<b>07 - TRANSPORTS</b>					
<b>072 -Dépenses d'utilisation des véhicules</b>					
<b>0721 -Pièces de rechange et accessoires</b>					
484	Pneu pour vélo à bagage	1	Unité	29 652,4	41 322,5
485	Pneu arrière pour moto TVS	1	Unité	114 756,7	131 645,7
487	Chambre à air pour vélo à bagage	1	Unité	7 407,7	10 000,0
488	Chambre à air pour moto TVS	1	Unité	11 589,5	12 164,4
494	Plaquettes de freins (voiture)	1	paquet	22 000,0	22 000,0
<b>0722 -Carburants et lubrifiants</b>					
495	Essence	1	Litre	4 207,4	4 036,0
496	Gas-oil	1	Litre	3 961,0	3 968,6
497	Huile moteur pour véhicule Diesel	1	Litre	12 894,0	14 225,4
498	Huile moteur pour véhicule à essence	1	Litre	12 736,8	13 982,1
499	Huile de frein	1	Litre	12 953,9	20 453,1
<b>0723 -Entretien et réparations de véhicules particuliers</b>					
500	Lavage voiture	1	Service	3 387,9	3 000,0
501	Lavage d'une Jeep 4X4	1	Service	3 805,6	3 600,2
502	Collage de pneu automobile (un seul trou)	1	Service	3 728,8	2 823,1
503	Collage de pneu pour moto	1	Service	1 782,6	1 732,1
504	Vidange	1	Service	3 928,3	3 965,0
505	Remplacement de plaquettes de freins	1	Service	4 263,6	4 263,6
<b>0724 -Services divers relatifs aux véhicules personnels</b>					
507	Contrôle technique	1	Service	20 000,0	20 000,0
<b>073 -Services de transport</b>					
<b>0732 -Transport routier de passagers</b>					
513	Taxi-moto: petite course itinéraire libre	1	Service	1 348,0	1 200,9
514	Taxi - vélo: petite course itinéraire libre,	1	Service	500,0	500,0
516	Transport de passager de la province vers Bujumbura Mairie	1	Billet	19 962,0	19 178,9

**PRIX A LA CONSOMMATION DES MENAGES DE BURURI: MOIS DE JUIIET 2024**

Province Bururi					
N°	Produits	Qté	Unité	juin-24	juil.-24
<b>08 - COMMUNICATION</b>					
<b>081 -Communication</b>					
<b>0812 -Matériel de téléphonie et de télécopie</b>					
534	Poste de téléphone mobile Samsung	1	Unité	37 000,0	37 000,0
535	Téléphone mobile ITEL	1	Unité	58 284,8	57 629,8
536	Téléphone mobile TECHNO (Android)	1	Unité	350 000,0	350 000,0
<b>09 - LOISIRS ET CULTURES</b>					
<b>091 -Matériel audiovisuel, photographique et de traitement de</b>					
<b>0911 -Appareils de réception, d'enregistrement et de reproduc</b>					
580	Radio simple	1	Unité	48 993,2	48 993,2
<b>0913 -Matériel de traitement de l'information et supports d'en</b>					
589	Calculatrice scientifique CASIO	1	Unité	12 000,0	12 000,0
590	Calculatrice commerciale	1	Unité	13 000,0	13 000,0
599	Clé USB (flash disk 4 GB)	1	Unité	11 787,9	13 807,7
600	Carte Mémoire (2 GB)	1	Unité	9 966,6	11 657,0
<b>093 -Autres articles et matériel de loisirs, de jardinage et anim</b>					
<b>0931 -Jeux et jouets, passe-temps et articles de sport et diver</b>					
602	Carte (Titanique)	1	Paquet	1 000,0	1 000,0
<b>095 -Journaux, livres et articles de papeterie</b>					
<b>0954 -Papeterie et matériel de dessin et imprimés divers</b>					
623	Cahier de 48 feuilles quadrillé	1	Unité	1 600,0	1 600,0
624	Cahier de 60 feuilles quadrillé	1	Unité	1 800,0	1 800,0
625	Cahier de 100 feuilles quadrillé	1	Unité	2 200,0	2 200,0
626	Stylos à bille	1	Unité	600,0	600,0
627	Registre quadrillé	1	Unité	9 000,0	9 000,0
630	Rame de papier double A	1	Paquet	14 286,6	15 066,4
631	Enveloppes sac A4	1	Unité	500,0	500,0
632	Enveloppes par avion petite dimension	1	Unité	150,0	100,0
633	Crayons HB	1	Unité	400,0	400,0
634	Late en plastic transparent	1	Unité	1 000,0	1 000,0
635	Boîte mathématique	1	Boîte	3 000,0	3 002,7
636	Boîte de couleur petit format	1	Boîte	1 000,0	1 000,0
<b>10 - ENSEIGNEMENT</b>					
<b>101 -Enseignement pré-élémentaire et primaire</b>					
<b>1011 -Enseignement pré-élémentaire et primaire</b>					
639	Frais de scolarité jardin d' enfants maternelle p	1	Trimestre;	5 000,0	5 000,0
640	Frais de scolarité jardin d' enfants ou maternel	1	Trimestre;	75 000,0	75 000,0
641	Frais de scolarité dans une école primaire priv	1	Trimestre;	75 000,0	75 000,0
<b>102 -Enseignement secondaire</b>					
<b>1021 -Enseignement secondaire</b>					
642	Frais de scolarité dans une école secondaire p	1	Trimestre;	12 000,0	12 000,0
643	Frais de scolarité dans une école secondaire p	1	Trimestre;	225 000,0	225 000,0
<b>104 -Enseignement supérieur</b>					
<b>1041 -Enseignement supérieur</b>					
645	Frais de scolarité dans le supérieur privée : Dr	1	Trimestre;	105 000,0	105 000,0
646	Frais de scolarité dans le supérieur privée : Inf	1	Trimestre;	117 500,0	117 500,0

**PRIX A LA CONSOMMATION DES MENAGES DE BURURI: MOIS DE JUIIET 2024**

Province Bururi					
N°	Produits	Qté	Unité	juin-24	juil.-24
<b>11 - RESTAURANTS ET HÔTELS</b>					
<b>111 -Services de restauration</b>					
<b>1111 -Restaurants, cafés et établissements similaires</b>					
650	Petit-déjeuner hors ménage: (agatoke)	1	Service	1 923,4	1 901,4
651	Petit-déjeuner hors ménage (sandwich simple +thé noir)	1	Service	1 182,2	1 249,6
652	Petit-déjeuner hors ménage (sandwich simple +thé au lait)	1	Service	1 364,7	1 336,5
653	Lait frais au cafétariat	500	Millilitre(s)	1 000,0	1 000,0
654	Sandwich au cafétariat	100	Gr	542,2	542,2
655	Tasse de thé noir	1	Tasse(s)	507,1	552,7
656	Tasse de thé au lait	1	Tasse(s)	824,9	800,2
657	Omlettes nature (2 œufs)	1	Service	2 497,3	2 626,3
658	Repas (Haricot + Riz) dans un restaurant	1	Service	2 154,4	2 154,4
659	Repas (Haricot + Banane ou pomme de terre) dans un restaurant	1	Service	2 154,4	2 154,4
660	Repas (petit pois frais+ Banane ou pomme de terre) dans un restaurant	1	Service	2 720,0	2 910,2
661	Repas (Pâte+viande) dans un restaurant.	1	Service	3 078,1	3 229,3
662	Brochettes simple de viande de chèvre	1	Service	2 154,4	2 500,0
663	Brochettes de viande de chèvre accompagné	1	Service	3 474,0	3 855,2
664	Brochettes simple de viande de vache	1	Service	2 236,1	2 566,0
665	Brochettes de viande de vache accompagné	1	Service	3 474,0	3 873,0
668	Quart de poulet	1	Service	11 447,1	11 696,1
669	Ragoût	1	Service	15 000,0	17 000,0
672	Bière Amstel Blonde 65 Cl dans un cabaret	65	Centilitre(s)	3 594,7	3 731,8
674	Bière Primus 72 Cl au cabaret	72	Centilitre(s)	2 462,9	2 616,6
675	Bière Primus 50 Cl (AKABAJU) au cabaret	50	Centilitre(s)	1 897,4	1 958,3
676	Vin de banane INSONGO au cabaret	75	Centilitre(s)	1 300,0	2 000,0
677	Vin de banane RUGOMBO/URWARWA au cabaret	75	Centilitre(s)	700,0	1 000,0
678	Vin rouge au cabaret (Drosty 375 ml)	375	Centilitre(s)	16 000,0	16 000,0
679	Vin blanc martini blanc (1l) au cabaret	1	Litre	46 666,7	46 666,7
680	(whisky J&B au cabaret	1	Litre	51 961,5	51 961,5
681	Vin de messe au cabaret	75	Centilitre(s)	35 000,0	35 000,0
683	Heineken 33 cl au cabaret	33	Centilitre(s)	6 000,0	6 000,0
684	Bièrre NYONGERA 72 Cl dans cabaret	72	Centilitre(s)	1 800,0	2 009,5
685	Bière de sorgho	75	Centilitre(s)	510,4	510,4
686	Boissons gazeuse en bouteille en verre au cabarèt (Fanta)	300	Millilitre(s)	1 600,0	1 600,0
<b>112 -Services d'hébergement</b>					
<b>1121 -Hôtels et services d'hébergement</b>					
689	Chambre dans un hôtel simple (sanitaire interne dans la chambre)	1	Nuit(s)	11 066,8	11 892,1
690	Chambre dans un hôtel simple (sanitaire externe de la chambre)	1	Nuit(s)	6 480,7	6 928,2

**PRIX A LA CONSOMMATION DES MENAGES DE BURURI: MOIS DE JUIIET 2024**

Province Bururi					
N°	Produits	Qté	Unité	juin-24	juil.-24
<b>12 - BIENS ET SERVICES DIVERS</b>					
<b>121 -Soins corporels</b>					
<b>1211 -Salons de coiffure et instituts de soins et de beauté</b>					
691	Coupe ordinaire pour homme, Avec tondeuse électrique	1	Service	1 000,0	1 000,0
692	Coupe ordinaire pour dame	1	Service	1 000,0	1 000,0
693	Coupe carré pour dame	1	Service	2 131,4	2 212,1
694	Coupe cheveux lisse pour dame	1	Service	2 823,1	2 985,9
695	Coiffure lisse simple et lavage	1	Service	3 500,0	3 500,0
696	Coiffure moderne et lavage	1	Service	7 340,5	7 340,5
697	Coiffure sans lavage	1	Service	2 952,2	2 952,2
698	Défrisage des cheveux (main d'œuvre seulement)	1	Service	4 899,0	5 820,4
699	Défrisage des cheveux (produit+main d'œuvre)	1	Service	12 034,3	13 689,4
700	Tresse natte	1	Service	11 485,0	10 348,9
701	Tresse mèches longues	1	Service	14 380,4	13 855,4
<b>1213 -Autres appareils electriques ou non et articles pour soi</b>					
702	Brosse à dent: White dent	1	Unité	1 000,0	1 000,0
703	Peigne à cheveux lisses en plastic	1	Unité	1 000,0	1 000,0
704	Peigne à cheveux naturels en plasctic	1	Unité	1 000,0	1 000,0
705	Coupe à ongles	1	Unité	1 000,0	1 000,0
706	Lame de rasoir TATRA	1	Unité	200,0	200,0
707	Rasoir Bic	1	Unité	1 000,0	1 000,0
708	Pâte dentifrice Colgate (Herbal) 100ml	100	Millilitre(s)	4 000,0	4 000,0
709	Pâte dentifrice White dent 190g	190	Gr	4 500,0	4 500,0
710	Pâte dentifrice Signal 120ml	120	Millilitre(s)	5 484,8	5 484,8
711	Lait de toilette local COPAR (Citron 500ml)	500	Millilitre(s)	12 651,5	12 651,5
712	Lait de toilette importé (Revlon 600ml)	600	Millilitre(s)	15 000,0	15 000,0
713	Lait de toilette importé Vasélyne (100 ml)	100	Millilitre(s)	7 000,0	7 000,0
714	Movit (lait 260ml)	260	Millilitre(s)	7 000,0	7 000,0
715	Familial savonor	200	Gr	2 051,3	2 051,3
716	Shaza savonor	150	Gr	1 550,0	1 548,2
717	Orissa savonor	100	Gr	1 570,7	1 568,0
718	Savon de toilette GIV	80	Gr	1 585,9	1 593,0
719	Savon de toilette Impérial	200	Gr	2 040,8	2 040,8
721	Savon médicinal local Muganga	85	Gr	1 374,5	1 336,7
722	Dettol importé (savon)	100	Gr	2 090,7	2 090,7
723	Parfums pour Femme (innocence original)	18	Millilitre(s)	10 057,4	10 057,4
724	Vernis simple 18ml	18	Millilitre(s)	1 500,0	1 500,0
725	Rouge à lèvres	8	Gr	1 500,0	1 500,0
726	Papier hygiénique de bonne qualité (blanc)	1	Rouleau	1 300,0	1 300,0
727	Papier hygiénique de moyenne qualité (rose)	1	Rouleau	1 100,0	1 100,0
728	Couches jetables Pamper's pour bébé de 3 a 6 kilos	1	Unité	700,0	700,0
729	Poudre compact (fond de teint 17 gr)	17	Gr	1 500,0	2 000,0
730	Poudre blanc vestline	100	Gr	1 800,0	2 500,0
731	Tampons hygiéniques (Cotex Feathers)	1	Paquet	3 000,0	3 500,0

**PRIX A LA CONSOMMATION DES MENAGES DE BURURI: MOIS DE JUIIET 2024**

Province Bururi					
N°	Produits	Qté	Unité	juin-24	juil.-24
	<b>123 -Effets personnels n.c.a</b>				
	<b>1232 -Autres effets personnels</b>				
735	Sacoche	1	Unité	35 489,6	35 425,8
736	Valise à roulette	1	Unité	55 334,1	50 000,0
737	Valise simple	1	Unité	41 865,4	40 002,0
738	Sac à dos	1	Unité	27 758,8	25 000,0
739	Parapluies droits	1	Unité	11 465,3	11 465,3
740	Parapluies pliants	1	Unité	12 000,0	12 000,0
741	Sac à main en similicuir	1	Unité	40 117,7	40 117,7
744	Porte-monnaie en similicuir	1	Unité	3 158,2	3 158,2
745	Cercueils ordinaire pour adulte	1	Unité	64 011,9	70 851,7
746	Cercueils ordinaire pour enfants (0 - 5 ans)	1	Unité	38 055,7	34 820,0
	<b>124 -Protection sociale et assurance</b>				
	<b>1241 -Protection sociale et assurances</b>				
747	Assurance automobile personnel affaire et promenade	1	Service	23 010,0	23 010,0
748	Assurance motocyclette affaire et promenade	1	Service	24 000,0	24 000,0
	<b>127 -Autres services n.c.a</b>				
	<b>1271 -Autres services n.c.a.</b>				
752	Frais de moulin manioc	1	Service	79,5	85,8
753	Frais de moulin maïs	1	Service	130,3	135,3
755	Frais d'une attestation de nationalité	1	Service	517,9	517,9
756	Frais d'établissement d'un extrait de naissance	1	Service	1 000,0	1 000,0
757	Frais d'établissement d'un extait de mariage	1	Service	1 000,0	1 000,0
758	Frais d'établissement d'Extrait d'acte de décès	1	Service	1 000,0	1 000,0
759	Frais d'établissement d'une attestation d'état civil	1	Service	500,0	500,0
760	Frais d'établissemnt d'une attestation résidence	1	Service	500,0	500,0
761	Frais d'établissement d'une attestation d'identité complète	1	Service	500,0	500,0
762	Frais d'établissement de Passeport	1	Service	500,0	500,0
765	Frais de délivrance de Carte Nationale d'Identité	1	Service	500,0	500,0
766	Frais de notaire	1	Service	2 000,0	2 000,0
767	Frais de conservation de dépouille à la morgue	1	Service	10 000,0	10 000,0
768	Frais d'annonce à la radio (Communiqué de décès)	1	Service	1 026,0	1 026,0
769	Frais d'annonce à la télévision (Publicité)	1	Service	21 683,6	21 683,6

**PRIX A LA CONSOMMATION DES MENAGES DE CANKUZO: MOIS DE JUILLET 2024**

Province Cankuzo					
N°	Produits	Qté	Unité	juin-24	juil.-24
<b>01 - ALIMENTATION ET BOISSONS NON ALCOOLISÉES</b>					
<b>011 -Produits alimentaires</b>					
<b>0111 - Pains et céréales</b>					
1	Riz blanc local à grains longs	1	Kg	3 432,5	3 524,0
2	Riz blanc local à grains courts	1	Kg	3 055,2	3 000,0
3	Riz blanc long grains importé de la Tanzanie	1	Kg	4 079,3	3 976,1
5	Maïs à grains blanc local BIO	1	Kg	1 387,8	1 544,3
6	Maïs à grains blanc local HYBRIDE	1	Kg	1 387,8	1 544,3
7	Maïs en grains blanc importé	1	Kg	1 301,9	1 500,0
8	Sorgho rouge local non germé	1	Kg	2 328,2	2 605,4
9	Sorgho blanc local	1	Kg	2 400,0	2 464,1
10	Blé local	1	Kg	3 200,0	3 224,0
11	Eleusine local	1	Kg	2 898,3	3 048,8
12	Farine de maïs local	1	Kg	1 516,2	1 596,9
13	Farine de maïs blanche importé	1	Kg	3 078,1	3 072,3
14	Farine de blé local de production artisanale	1	Kg	3 500,0	3 500,0
17	Macaroni importé	500	Gr	9 000,0	9 000,0
18	Spaghetti importé	500	Gr	4 695,3	4 578,9
19	Pain tomate local	300	Gr	1 368,1	1 669,1
20	Pain coupé simple local	300	Gr	1 728,5	1 900,9
21	Pain coupé double local	500	Gr	2 349,2	2 743,8
22	Pain non coupé local en forme de baguette (pain français)	150	Gr	697,0	669,3
23	Sandwich local	100	Gr	639,0	707,7
25	Pain michette local	400	Gr	2 468,8	2 271,0
26	Beignets à base de farine de blé	50	Gr	342,1	337,0
27	Biscuits au chocolat importés	90	Gr	1 000,0	1 000,0
28	Petit cake emballé local	50	Gr	422,7	512,5
29	Pain plat (Chapati) local	50	Gr	496,2	483,8
<b>0112 - Viandes</b>					
30	Viande de boeuf avec os	1	Kg	13 000,0	13 243,1
31	Viande de bœuf sans os	1	Kg	15 000,0	15 244,0
32	Tripes de bœuf	1	Kg	11 657,0	11 469,1
37	Poulet local sur pied	1	Kg	16 060,4	14 481,1
42	Viandes en conserve	340	Gr	7 000,0	7 000,0
<b>0113 -Poissons et Fruits de mer</b>					
49	Ndagala sec local	1	Kg	29 792,0	39 135,5
50	Ndagala sec importé	1	Kg	15 225,1	20 000,0
53	Sardine à tomate	155	Gr	2 364,4	2 656,6
54	Sardine à huile	25	Gr	3 805,8	4 500,0
<b>0114 -Lait, fromage et œuf</b>					
55	Lait frais de vache local (Imfyufyu)	1	Litre	2 500,0	2 500,0
57	Lait frais en paquet Hiland importé	500	Millilitre(s)	2 000,0	2 000,0
59	Lait en poudre NIDO 400 gr	400	Gr	43 000,0	43 000,0
60	Lait en poudre SUPALAIT 400 gr	400	Gr	30 000,0	30 000,0
65	Œuf local	1	Unité	668,4	734,2
66	Œuf industriel local	1	Unité	600,0	600,0
<b>0115 -Huiles et graisses</b>					
67	Huile de palme local raffiné	1	Litre	3 000,0	3 000,0
68	Huile de palme local non raffiné	1	Litre	7 000,0	7 000,0

**PRIX A LA CONSOMMATION DES MENAGES DE CANKUZO: MOIS DE JUILLET 2024**

<b>Province Cankuzo</b>					
<b>N°</b>	<b>Produits</b>	<b>Qté</b>	<b>Unité</b>	<b>juin-24</b>	<b>juil.-24</b>
69	Huile de coton GOLDEN	5	Litre	62 000,0	62 000,0
70	Huile COOKI (SAVONOR)	5	Litre	50 000,0	49 749,4
72	Margarine blue band Importé en pot en plastic	250	Gr	7 000,0	7 000,0
74	Huile de tournesol local	5	Litre	61 913,9	75 000,0
75	Huile de tournesol importé	5	Litre	58 962,1	60 659,4
	<b>0116 - Fruits</b>				
77	Avocats local	1	Kg	1 601,7	1 501,2
78	Bananes mûres longues local	1	Kg	1 119,6	1 007,0
79	Bananes mûres courtes local	1	Kg	3 196,8	2 546,4
80	Ananas local	1	Kg	997,6	961,1
81	Oranges local	1	Kg	1 356,5	1 709,3
82	Citron local	1	Kg	1 044,1	1 319,9
83	Mandarines local	1	Kg	2 176,3	2 785,5
84	Papayes local	1	Kg	1 352,8	1 672,8
85	Fruits de la passion (amabungo) local	1	Kg	3 615,7	4 556,0
86	Prunes de Japon (amatunda) local	1	Kg	4 994,0	5 727,5
87	Mangues ordinaire local (indundi)	1	Kg	925,2	1 165,8
	<b>0117 - Légumes</b>				
90	Oignons rouge local	1	Kg	5 714,6	3 325,1
91	Tomates fraîches local	1	Kg	2 221,0	2 137,1
92	Conserves de Tomate (salsa) importé	70	Gr	1 428,3	1 428,3
93	Petites aubergines (Intore) local	1	Kg	1 448,7	1 563,3
95	Petit pois vert local	1	Kg	5 732,8	6 557,4
96	Courges local	1	Kg	803,0	918,5
97	Poivron vert local	1	Kg	3 252,5	3 831,1
98	Ails frais local (non décortiqués)	1	Kg	51 100,7	50 331,2
99	Carottes local	1	Kg	2 529,0	2 713,5
100	Choux vert local	1	Kg	714,3	779,0
101	Feuilles de manioc	1	Kg	383,4	754,5
102	Lengalenga	1	Kg	1 426,6	1 293,9
103	Poirreaux local	1	Kg	5 623,4	6 300,9
104	Epinard local	1	Kg	6 453,0	2 890,6
105	Feuilles de haricot (umukubi)	1	Kg	806,4	2 222,4
106	Feuilles de courge (umusoma)	1	Kg	1 417,4	1 621,3
107	Arrachides décortiqués local	1	Kg	5 098,2	5 555,6
108	Arrachides grillés local	100	g	966,8	950,3
109	Farine d'arachide locale	1	Kg	9 661,4	9 738,4
110	Haricot sec de couleur blanche	1	Kg	2 394,4	2 548,5
111	Haricot sec de couleur jaune	1	Kg	2 977,1	3 541,0
112	Haricot sec de couleur rouge	1	Kg	2 390,2	2 444,2
113	Haricot sec graines mélangés	1	Kg	2 382,1	2 444,2
114	Petit pois sec local	1	Kg	7 000,0	7 000,0
115	Farine de soja locale	1	Kg	3 549,8	3 549,8
116	Pomme de terre de couleur mauve	1	Kg	1 500,0	1 590,0
117	Pomme de terre local couleur jaune (genre Ruhengeri)	1	Kg	1 500,0	1 592,1
119	Patate douce local	1	Kg	528,4	522,3
120	Banane douce (igisahira)	1	Kg	898,8	841,6
121	Colocase (ay'i Kizungu)	1	Kg	1 289,6	1 287,1
122	Manioc frais en tubercule	1	Kg	1 227,4	1 179,3
125	Farine de manioc sec IKIVUNDE	1	Kg	2 848,7	2 800,0

**PRIX A LA CONSOMMATION DES MENAGES DE CANKUZO: MOIS DE JUILLET 2024**

Province Cankuzo					
N°	Produits	Qté	Unité	juin-24	juil.-24
126	Farine de manioc sec INYANGE	1	Kg	1 800,0	1 800,0
127	Ubuswage	1	Kg	1 506,1	1 506,1
	<b>0118 -Sucre, confiture, miel, chocolat et confiserie</b>				
129	Sucre blanc cristallisé local (SOSUMO)	1	Kg	3 345,1	3 373,6
131	Miel local	1	Kg	9 191,7	11 582,9
133	Bonbon	1	Unité	50,0	50,0
	<b>0119 -Produits alimentaires n.c.a</b>				
134	Sel de cuisine non emballé(non fin).	1	Kg	2 529,7	2 392,6
135	Sel de table emballé	600	Gr	10 000,0	10 000,0
136	Mayonnaise importé	470	Gr	20 000,0	22 494,4
137	Cube (maggi, jumbo, etc.)	4	Gr	236,4	261,7
138	Piment rouge frais (Mbuzi) local	1	Kg	7 373,5	9 070,6
139	Céleri local	1	Kg	14 625,3	13 593,7
140	Pilipili liquide local	340	Gr	2 500,0	2 500,0
141	Farine pour Bébé importé(Cérélac)	400	Gr	12 562,9	12 562,9
143	Lait en poudre pour bébé (NAN) (0 à 6 mois)	400	Gr	35 000,0	35 000,0
	<b>012 -Boissons non alcoolisees</b>				
	<b>0121 -Cafe, the et cacao</b>				
144	Café en paquet local	250	Gr	6 500,0	6 500,0
145	Café soluble instantané en boîte (NESCAFE)	250	Gr	50 000,0	50 000,0
146	Thé en paquet	200	Gr	3 000,0	3 000,0
	<b>0122 -Eaux minérales, boissons rafraichissantes, jus de fruits</b>				
147	Jus d'orange en carton	1	Litre	8 000,0	8 000,0
148	Jus de fruits en carton (cocktail)	1	Litre	7 000,0	7 000,0
149	Sirop de maracoudja Akezamutima	65	Centilitre(s)	8 320,3	9 000,0
150	Boisson gazeuse en bouteille en verre (coca cola, sprite, orange, citron)	30	Centilitre(s)	1 600,0	1 600,0
151	Eau minérale(1,5l) Kinju local	1,5	Litre	2 500,0	2 500,0
152	Eau minérale (500 ml) Kinju local	500	Millilitre(s)	1 057,4	1 077,2
153	Eau minérale gazeuse Aquavie (650ml) local	650	Millilitre(s)	800,0	1 000,0
	<b>02 - BOISSONS ALCOOLISÉES, TABAC ET STUPÉFIANT</b>				
	<b>021 -Boissons alcoolisees</b>				
	<b>0212 -Vin et boissons fermentees</b>				
157	Vin de banane Urugombo/Urwarwa	75	Centilitre(s)	1 515,7	1 000,0
158	Vin rouge Drosdy importé en bouteille en verre	375	Millilitre(s)	20 000,0	30 000,0
159	Vin de messe importé	75	Centilitre(s)	37 000,0	37 000,0
160	Vin blanc Martini importé	75	Centilitre(s)	56 250,0	56 250,0
	<b>0213 -Biere</b>				
161	Amstel blonde(65cl) local	65	Centilitre(s)	3 500,0	3 500,0
162	Amstel Bock(33cl) local	33	Centilitre(s)	2 800,0	3 000,0
163	Primus(72cl) local	72	Centilitre(s)	2 500,0	2 500,0
165	Heineken (33cl) importé	33	Centilitre(s)	10 000,0	10 000,0
166	Bière de sorgho local	75	Centilitre(s)	750,0	750,0
	<b>022 -Tabacs</b>				
	<b>0221 -Tabacs</b>				
167	Supermatch local	1	cigarettes	158,7	158,1
168	Yes local	1	cigarettes	200,0	250,0



**PRIX A LA CONSOMMATION DES MENAGES DE CANKUZO: MOIS DE JUILLET 2024**

Province Cankuzo					
N°	Produits	Qté	Unité	juin-24	juil.-24
169	Feuilles de tabac (turumbombeke)	100	Gr	2 079,0	2 363,8
<b>03 - ARTICLES D'HABILLEMENT ET CHAUSSURES</b>					
<b>031 -Articles d'habillement</b>					
<b>0311 -Tissus d'habillement</b>					
170	Popeline (1ère qualité)	1	mètre	6 000,0	6 000,0
171	Tissus pour costume	1	mètre	15 000,0	16 037,7
173	Ikanga	4,5	yards	12 970,4	14 451,7
174	Igitenge Demi hollandais	6	yards	76 485,3	95 000,0
175	Igitenge AFRITEX	6	yards	25 012,3	25 000,0
176	Basin moins riche	6	yards	55 000,0	47 434,2
177	Voile en nylon importé (Imvutano)	1	Ensemble	80 000,0	81 221,7
<b>0312 -Vetements</b>					
178	Pantalon neuf importé pour homme	1	Unité	33 676,8	34 239,9
179	Pantalon friperie importé pour homme	1	Unité	8 648,5	9 563,5
180	Chemise de ville longues manches neuve pour homme	1	Unité	28 663,3	28 663,3
181	Chemise de ville courtes manches neuve pour homme	1	Unité	28 663,3	28 663,3
182	Chemise de ville longues manches friperie pour homme	1	Unité	9 654,9	9 654,9
183	Chemise de ville courtes manches friperie pour homme	1	Unité	8 962,8	7 958,1
185	Tee-shirts friperie pour homme	1	Unité	6 284,1	6 355,3
186	Capitula (culotte) friperie pour homme	1	Unité	6 049,2	6 127,3
187	Slip neuf Homme en coton avec ceinture élastique	1	Unité	5 000,0	5 000,0
188	Slip neuf Homme en coton sans ceinture	1	Unité	5 000,0	5 000,0
189	Singlet neuf pour homme	1	Unité	7 000,0	7 000,0
190	Singlet friperie pour homme	1	Unité	3 177,7	3 000,0
191	Chaussettes neuf pour homme	1	paire	2 000,0	2 000,0
192	Chaussettes friperie pour homme	1	paire	1 500,0	1 500,0
193	Jupe neuve pour femme	1	Unité	25 000,0	30 863,8
194	Jupe friperie pour femme	1	Unité	11 597,8	11 292,4
195	Robe neuve pour femme	1	Unité	32 403,7	30 000,0
196	Ensemble femme	1	Ensemble	32 403,7	31 305,0
197	Blouse importée neuf pour femme	1	Unité	11 465,3	13 554,0
198	Chemise friperie pour femme	1	Unité	4 868,1	4 868,1
201	Slip neuf en coton pour dame	1	Unité	3 000,0	3 000,0
202	Slip friperie en coton pour dame	1	Unité	2 080,1	2 289,4
203	Soutien gorge ordinaire neuf	1	Unité	4 000,0	4 000,0
204	Soutien gorge ordinaire friperie	1	Unité	2 000,0	3 500,0
205	Sous jupe	1	Unité	3 776,4	4 514,4
208	Robe neuve pour un enfant de 5 ans	1	Unité	22 865,3	24 796,7
209	Robe friperie pour un enfant de 5 ans	1	Unité	12 000,0	12 000,0
210	Culotte friperie pour enfant de 6 à 12 ans	1	Unité	4 641,6	4 308,9
211	Tricot friperie pour enfant de 6 à 12 ans	1	Unité	3 174,8	3 000,0
212	Ensemble jupe et chemise pour fille de 6 à 12 ans	1	Ensemble	23 207,9	23 207,9
213	Ensemble culotte et chemise pour garçon de 6 à 12 ans	1	Ensemble	23 028,9	26 165,9
214	Tee-shirts friperie pour enfant de 6 à 12 ans	1	Unité	3 914,9	4 000,0
215	Chemise friperie pour enfant de 6 à 12 ans	1	Unité	5 477,2	4 000,0

**PRIX A LA CONSOMMATION DES MENAGES DE CANKUZO: MOIS DE JUILLET 2024**

Province Cankuzo					
N°	Produits	Qté	Unité	juin-24	juil.-24
216	Pantalon friperie pour enfant de 6 à 12 ans	1	Unité	4 641,6	4 641,6
217	Jupe friperie pour enfant de 6 à 12 ans	1	Unité	5 916,1	4 472,1
218	Grenouillère friperie pour bébé de 0 à 2 ans	1	Unité	3 000,0	2 289,4
219	Slip neuf pour garçon de 6 à 12 ans	1	Unité	1 500,0	1 500,0
220	Slip neuf pour fille de 6 à 12 ans	1	Unité	1 000,0	1 106,7
221	Chaussettes friperie pour enfant de 6 à 12 ans	1	paire	1 224,7	1 224,7
222	Linges blanc en coton	12	Unité	48 000,0	52 270,5
223	Couverture importée pour bébé	1	Unité	35 000,0	35 000,0
224	Flanelle (Ikigoma)	1	Unité	10 774,4	11 156,0
225	Couvre-bébé ordinaire importé	1	Unité	18 774,8	19 583,0
226	Vêtements de sport pour homme, jogging	1	Ensemble	15 000,0	18 000,0
227	Vêtements de sport neuf pour homme, shorts et tricot	1	Ensemble	18 000,0	20 000,0
229	Ensemble Chemise et culotte/jupe kaki (7 à 9 ans)	1	Ensemble	7 000,0	7 000,0
230	Chemise blanche courte manche (7 à 9 ans)	1	Unité	5 000,0	5 000,0
	<b>0313 -Autres articles vestimentaires et accessoires d'habillement</b>				
238	Cravates neufs en polyester	1	Unité	6 000,0	7 000,0
239	Ceinture neuf en similicuir	1	Unité	4 605,8	5 477,2
240	Ceinture en cuir friperie	1	Unité	6 542,1	7 000,0
241	Fils à tricoter	1	Rouleau	3 500,0	3 000,0
242	Foulards de tête en nylon plissé pour femmes (Igitambara)	1	Unité	3 825,9	5 000,0
	<b>0314 -Confection, nettoyage, reparation et location d'habits</b>				
243	Confection de chemise pour homme	1	service	10 000,0	10 000,0
244	Confection de costume pour homme	1	service	46 333,6	47 665,1
245	Réparation d'une chemise pour homme (col)	1	service	1 104,1	1 259,9
246	Confection ensemble pagne pour femme	1	service	15 000,0	18 881,8
247	Confection tenue locale pour femme (Igitenge)	1	service	1 181,9	1 275,4
248	Confection tenue locale pour femme(Imvutano)	1	service	3 212,6	4 781,8
249	Réparation d'une blouse (diminution ou augmentation)	1	service	1 811,4	1 587,4
250	Confection d'un costume garçon de 6 à 12 ans	1	service	31 186,6	35 000,0
251	Pressing de costume pour homme	1	service	5 000,0	5 000,0
252	Pressing de boubou pour femme	1	service	4 000,0	6 000,0
253	Pressing de voile (Imvutano)	1	service	4 000,0	4 000,0
254	Pressing de robe de cérémonie	1	service	10 000,0	10 000,0
255	Location de voile (imvutano)	1	Ensemble	2 449,5	3 000,0
256	Location d'une blouse pour voile	1	Unité	1 000,0	1 000,0
257	Location d'une robe de mariage	1	Unité	51 856,9	54 772,3
	<b>032 -Chaussures</b>				
	<b>0321 -Chaussures diverses</b>				
258	Chaussures synthétique homme (non cuir)	1	paire	35 000,0	38 000,0
259	Chaussures en cuir friperie pour Hommes	1	paire	28 231,1	28 231,1
260	Sandale neuf en similicuir pour homme	1	paire	25 000,0	25 000,0
261	Sandale d'occasion en cuir pour homme	1	paire	20 000,0	20 000,0
262	Sandaes en plastic (Yeboyebo) pour adulte	1	paire	7 237,6	8 469,3
263	Chaussures Ikambambiri	1	paire	7 000,0	8 000,0
264	Basket pour homme (friperie)	1	paire	45 000,0	38 000,0
265	Sandale neuf pour femme	1	paire	20 000,0	17 871,0

**PRIX A LA CONSOMMATION DES MENAGES DE CANKUZO: MOIS DE JUILLET 2024**

<b>Province Cankuzo</b>					
<b>N°</b>	<b>Produits</b>	<b>Qté</b>	<b>Unité</b>	<b>juin-24</b>	<b>juil.-24</b>
266	Sandale d'occasion pour femme occasion	1	paire	15 000,0	20 000,0
268	Chaussures de sortie neuf en similcuir pour femme	1	paire	25 000,0	27 386,1
269	Chaussures de sortie friperie en similcuir pour femme	1	paire	13 924,8	20 000,0
270	Chaussures synthétique neuf pour garçon de 6 à 12 ans	1	paire	15 000,0	15 000,0
271	Chaussures friperie en cuir pour garçon de 6 à 12 ans	1	paire	15 000,0	15 000,0
272	Basket friperie pour enfant de 6 à 12 ans	1	paire	15 000,0	15 000,0
273	Chaussures neuf en similcuir pour fille 6 à 12 ans	1	paire	15 000,0	30 000,0
274	Chaussures friperie en cuir pour fille 6 à 12 ans	1	paire	12 000,0	15 000,0
	<b>0322 -Coordonnerie</b>				
275	Renforcement de semelle+talon pour homme	1	service	3 634,2	3 976,4
276	Remplacement du semelle+talon pour homme	1	service	4 728,7	4 742,9
277	Renforcement de semelle pour femme	1	service	2 710,8	2 892,6
	<b>04 - LOGEMENT, EAU, ÉLECTRICITÉ, GAZ ET AUTRES COMBUSTIBLES</b>				
	<b>041 -Loyers effectifs</b>				
	<b>0411 -Loyers effectivement payés par les locataires</b>				
278	Loyer d'un logement à 2 Pièces (chambre et salon) Catégorie 1	1	Mois	26 566,5	26 566,5
279	Loyer d'un logement à 2 pièces (chambre et salon) Catégorie 2	1	Mois	45 000,0	45 000,0
280	Loyer d'un logement à 2 pièces (chambre et salon) Catégorie 3	1	Mois	15 000,0	15 000,0
281	Loyer d'un logement à 2 pièces (chambre et salon) Catégorie 4	1	Mois	10 000,0	10 000,0
282	Loyer d'un logement à 2 pièces (chambre et salon) Catégorie 5	1	Mois	10 000,0	10 000,0
283	Loyer d'un logement à 3 Pièces (2 chambres et salon) Catégorie 1	1	Mois	35 000,0	35 000,0
284	Loyer d'un logement à 3 Pièces (2 chambres et salon) Catégorie 2	1	Mois	70 000,0	70 000,0
285	Loyer d'un logement à 3 Pièces (2 chambres et salon) Catégorie 3	1	Mois	45 000,0	45 000,0
286	Loyer d'un logement à 3 Pièces (2 chambres et salon) Catégorie 4	1	Mois	40 000,0	40 000,0
287	Loyer d'un logement 4 Pièces (3 chambres et salon): Catégorie 1	1	Mois	80 000,0	80 000,0
288	Loyer d'un logement 4 Pièces (3 chambres et salon): Catégorie 2	1	Mois	90 000,0	90 000,0
289	Loyer d'un logement 4 Pièces (3 chambres et salon): Catégorie 3	1	Mois	100 000,0	100 000,0
290	Loyer d'un logement 4 Pièces (3 chambres et salon): Catégorie 4	1	Mois	50 000,0	50 000,0
291	Loyer d'une Villa moderne	1	Mois	159 398,8	159 398,8
	<b>043 -Entretien et reparation des logements</b>				
	<b>0431 -Matériaux pour travaux d'entretien et de réparation des logeme</b>				
293	Ciment importé de la Tanzanie (SIMBA BORA)	50	Kg	56 120,8	53 990,7
294	Sable	1	Brouette	6 000,0	3 000,0

**PRIX A LA CONSOMMATION DES MENAGES DE CANKUZO: MOIS DE JUILLET 2024**

<b>Province Cankuzo</b>					
<b>N°</b>	<b>Produits</b>	<b>Qté</b>	<b>Unité</b>	<b>juin-24</b>	<b>juil.-24</b>
295	Tôle ondulée locale	1	Unité	31 900,8	30 871,3
296	Tôle ondulée importé	1	Unité	36 647,4	38 249,2
297	Brique claustra	1	Unité	1 300,0	1 300,0
298	Brique cuite	1	Unité	50,0	49,3
299	Vitre	1	Unité	97 211,1	95 828,4
300	Carreaux	1	m2	41 230,9	43 585,6
301	Peintures à huile (BASCO)	4	Litre	51 593,7	53 318,7
302	Peinture à eau (BASCO)	4	Litre	31 487,8	34 048,6
303	Fer à béton	1	longueur	26 000,0	26 000,0
304	Planche en eucalyptus	1	Unité	7 483,3	5 000,0
305	Madrier en eucalyptus	1	Unité	5 744,6	6 316,4
307	Tuyau petite dimension 1/2	1	Rouleau	14 491,4	16 000,0
308	Robinet de ravabo	1	Unité	9 864,8	11 548,0
309	Robinet 1/2 (SANWA)	1	Unité	13 736,6	16 286,5
310	Mastic (Bois et fer)	1	Kg	10 626,6	10 626,6
311	Main d'œuvre pour petits travaux de maçonnerie (maçon)	1	Jour	12 247,4	12 247,4
312	Main d'œuvre pour petits travaux de maçonnerie (aide-maçon)	1	Jour	5 477,2	6 123,7
313	Main d'œuvre pour réparation courante de problème de plomberie (Remplacement de vanne)	1	service	4 183,3	4 030,6
314	Main d'œuvre pour renouvellement de peinture	1	Unité	10 000,0	10 000,0
315	Main d'œuvre pour réparation courante de panne d'électricité (remplacement d'une prise)	1	service	4 183,3	4 183,3
316	Main d'œuvre pour le remplacement d'une serrure	1	service	4 183,3	4 183,3
<b>044 -Alimentation en eau et services divers lié au logement</b>					
<b>0441 -Alimentation en eau</b>					
317	Facture d'eau 1ère tranche (0 à 10 M3)	1	m3	315,0	315,0
318	Facture d'eau 2ème tranche (11 à 20 M3)	1	m3	613,0	613,0
319	Facture d'eau 3ème tranche (21 M3 et plus)	1	m3	802,0	802,0
320	Charges fixes (pour la troisième tranche)	1	forfait	7 274,0	7 274,0
321	Eau achetée de 20 l	20	Litre	50,0	50,0
<b>045 -Electricite, gaz et autres combustibles</b>					
<b>0451 -Electricité</b>					
325	Consommation d' électricité 1ère tranche (0 à 50 kwh)	1	kwh	82,0	82,0
326	Consommation d' électricité 2ème tranche (51 à 100 kwh)	1	kwh	290,0	290,0
327	Consommation d' électricité 3ème tranche (151 kwh et plus )	1	kwh	546,0	546,0
328	Charges fixes (troisième tranche)	1	forfait	6 822,0	6 822,0
<b>0453 -Combustibles</b>					
333	Pétrole lampant chez le revendeur	1	Litre	3 700,0	3 700,0
335	Charbon de bois au détail	1	Kg	301,4	495,2
336	Charbon de bois (demi sac)	1	demi-sac	21 032,4	26 511,1

**PRIX A LA CONSOMMATION DES MENAGES DE CANKUZO: MOIS DE JUILLET 2024**

Province Cankuzo					
N°	Produits	Qté	Unité	juin-24	juil.-24
<b>05 - MEUBLES, ARTICLES DE MÉNAGES ET ENTRETIEN COURANT D</b>					
<b>051 -Meubles , articles d'ameublement, tapis et autres revêtement de s</b>					
<b>0511 -Meubles et articles d'ameublements</b>					
339	Chaise en bois eucalyptus	1	Unité	20 597,7	20 000,0
341	Salon en bois eucalyptus	1	Ensemble	361 881,2	350 000,0
342	Salle à manger en bois eucalyptus	1	Ensemble	230 289,0	200 000,0
343	Armoire/ dresseoir en eucalyptus	1	Unité	350 000,0	314 338,6
344	Table en bois en eucalyptus	1	Unité	38 258,6	37 763,5
347	Matelas en mousse (Dodoma) 1.40 x 1.90 x 0.15 m	1	Unité	349 857,1	302 985,1
348	Matelas en mousse (Dodoma) 1.60 x 1.90 x 0.15 m	1	Unité	473 286,4	357 770,9
349	Lit simple 1.40 x 1.90 m modèle ordinaire en eucalyptus	1	Unité	89 442,7	102 154,4
350	Lit simple 1.60 x 1.90 m modèle ordinaire en eucalyptus	1	Unité	99 057,8	124 920,0
351	Armoire de chambre/ Garde robe	1	Unité	215 443,5	219 351,5
<b>0512 -Tapis et autres revêtement de sol</b>					
354	Natte (ikirago)	1	Unité	10 000,0	10 000,0
<b>052 -Articles de ménage en textiles</b>					
<b>0521 -Articles de ménage en textiles</b>					
355	Draps de lit simple (1,60x2)	1	paire	60 000,0	60 000,0
356	Draps de lit double (1,80x2)	1	paire	70 000,0	70 000,0
357	Couverture pour adulte importé (150 x 190) cm (genre zamu)	1	Unité	16 000,0	25 000,0
358	Couvre lits neuf	1	Unité	76 485,3	78 581,2
359	Essuie-mains en coton (1.40 x 0.70) m importé (grandes dimensions)	1	Unité	12 164,4	12 164,4
360	Essuie-mains en mélange coton polystère (1.40 x 0.70) m importé (grandes dimensions)	1	Unité	12 000,0	12 000,0
361	Nappes de table (complet)	1	Ensemble	160 000,0	164 924,2
362	Serviette en tissu pour vaisselle	1	Unité	3 000,0	3 000,0
<b>053 -Appareils électroménagers</b>					
<b>0531 -Appareil electroménager, menager et reparation</b>					
367	Cuisinière à charbon en argile	1	Unité	3 000,0	4 000,0
368	Cafetières électriques	1	Unité	37 416,6	37 416,6
<b>054 -Verrerie, vaisselle et ustensiles de menage</b>					
<b>0541 - Verrerie, vaisselle et ustensiles de menage</b>					
370	Assiette creuse en faïence 25 cm	1	Unité	3 000,0	3 350,4
371	Assiette creuse en plastic 22 cm	1	Unité	1 000,0	1 000,0
372	Assiette creuse en métal 22 cm	1	Unité	3 240,4	3 240,4
373	Soupière/Bol avec couvercle 18 cm en métal importé	1	Unité	4 138,4	3 825,9
374	Soupière/Bol avec couvercle 18 cm en plastic	1	Unité	2 522,7	2 831,9
375	Cuillère à café	1	Unité	500,0	1 000,0
376	Cuillère à soupe	1	Unité	559,3	887,9
377	Louche	1	Unité	2 500,0	2 500,0
378	Couteaux pour ménage importé	1	Unité	2 500,0	2 500,0
379	Verre à boire coupe	1	Unité	4 743,4	5 196,2
380	Verre à boire droit	1	Unité	4 949,7	4 949,7

**PRIX A LA CONSOMMATION DES MENAGES DE CANKUZO: MOIS DE JUILLET 2024**

Province Cankuzo					
N°	Produits	Qté	Unité	juin-24	juil.-24
381	Gobelet en plastique (Mironko)	1	Unité	1 000,0	1 000,0
382	Fourchette	1	Unité	707,1	1 000,0
383	Tasse	1	Unité	4 743,4	4 743,4
384	Casserole de cuisine (Isafuriya) de 26 cm de diamètre	1	Unité	14 634,2	15 000,0
385	Poêle	1	Unité	35 000,0	35 000,0
386	Seau en plastic avec couvercle 20 l	1	Unité	10 000,0	10 000,0
387	Bassin (45 cm de diamètre) importé	1	Unité	4 743,4	5 000,0
388	Thermos 1l	1	Unité	20 000,0	22 360,7
389	Fers à repasser électrique	1	Unité	48 700,2	48 274,5
390	Fer à repasser non électrique	1	Unité	43 267,5	40 000,0
<b>055 -Outillage et autre matériel pour la maison et le jardin</b>					
<b>0551 -Outillage, matériel et accessoires divers</b>					
391	Piles torche Tiger	1	paire	1 500,0	1 200,0
393	Lampe à Pétrole/Mazout (grande)	1	Unité	10 000,0	10 000,0
394	Houe	1	Unité	15 000,0	13 924,8
395	Ampoule à incandescence	1	Unité	1 292,7	1 292,7
396	Ampoule économique (5 W)	1	Unité	4 899,0	5 755,9
397	Tube fluorescent	1	Unité	4 560,8	4 767,3
398	Prise	1	Unité	2 114,7	2 318,4
<b>056 -Biens et services liés à l'entretien courant du foyer</b>					
<b>0561 -Articles de ménage non durables</b>					
402	Savons de ménage GIFURANGUWO blanc	100	Gr	886,8	929,9
403	Savons en poudre non emballé blanc (puff)	1	Kg	7 133,0	7 721,1
404	Savons en poudre non emballé bleu (Toss)	1	Kg	9 634,9	9 634,9
405	Savons en poudre non emballé bleu (Type Géntal)	1	Kg	8 000,0	8 000,0
406	Savons de ménage liquide local pour la vaisselle	5	Litre	26 000,0	26 000,0
408	Briquet	1	Unité	562,3	928,3
409	Allumette importée	1	Boîte	100,0	132,0
410	Bougie locale	1	Unité	800,0	830,3
411	Bougie importée	1	Unité	800,0	845,9
412	Cirage liquide Crown	100	Millilitre(s)	3 054,5	3 204,9
413	Cirage solide LUDE	40	Gr	1 929,4	2 056,6
414	Cirage solide KIWI	32	Gr	3 276,2	3 500,0
415	Brosse pour chaussures	1	Unité	1 000,0	1 000,0
416	Râclette	1	Unité	6 000,0	6 000,0
417	Brosse pour entretien maison	1	Unité	6 645,4	6 817,3
418	Balai à tige en bois	1	Unité	6 000,0	6 000,0
419	Balais à tige de palmier	1	Unité	1 500,0	1 500,0
<b>0562 -Services domestiques et services menagers</b>					
420	Salaire d'un groom logé sur place	1	mois	20 000,0	20 000,0
421	Salaire d'une bonne logé sur place	1	mois	20 000,0	20 000,0
422	Salaire d'un gardien logé sur place	1	mois	17 826,0	17 826,0
423	Location des chaises en plastique	1	service	300,0	300,0
424	Location de paniers	1	service	500,0	500,0
<b>06 - SANTE</b>					
<b>61-Produits, appareils et matériels médicaux</b>					

**PRIX A LA CONSOMMATION DES MENAGES DE CANKUZO: MOIS DE JUILLET 2024**

Province Cankuzo					
N°	Produits	Qté	Unité	juin-24	juil.-24
	<b>0611 -Produits, appareils et matériels médicaux</b>				
427	Albédazole	1	Comprimé	900,0	900,0
428	Métronidazole comprimé	1	Comprimé	2 320,8	2 000,0
429	Mébendazole	1	Comprimé	300,0	300,0
430	Prufene	1	Comprimé	5 000,0	5 000,0
431	Ibuprofène	1	Comprimé	800,0	1 200,0
432	Paracetamol	1	Comprimé	800,0	800,0
433	Efferalgan	1	Comprimé	6 000,0	6 915,7
434	Quinine:comprimé	1	Comprimé	6 952,1	6 162,2
435	Amoxiciline	1	Comprimé	1 778,4	2 500,0
436	Miconazole	1	Comprimé	50,0	50,0
437	Diclofénac	1	Comprimé	500,0	500,0
438	Glycérine	1	Comprimé	10 000,0	10 000,0
440	Eau physiologique	1	Pièce	965,5	631,6
441	Compresse stérile 10x10 cm	1	Pièce	4 000,0	5 000,0
442	Sparadrap 5x7,5cm	1	Pièce	3 500,0	7 663,1
443	Sparadrap 5x5cm	1	Pièce	3 556,9	3 556,9
444	Alcool iodé	1	Pièce	1 778,4	3 000,0
445	Termomètre numérique	1	Pièce	8 000,0	8 000,0
	<b>062 -Services ambulatoires</b>				
	<b>0621 -Services médicaux et dentaires</b>				
456	Examen de sang NFS (Clinique publique)	1	Service	7 500,0	12 600,0
458	Radiographie d'un thorax (Clinique publique)	1	Service	15 000,0	27 000,0
459	Echographie (hôpital public)	1	Service	10 000,0	10 000,0
460	Radiographie d'un thorax (Clinique Privée)	1	Service	10 000,0	10 000,0
462	Examen d'urine (Clinique publique)	1	Service	3 000,0	3 250,0
464	Service d'infirmier	1	Service	500,0	500,0
465	Etablissement d'une fiche(Clinique publique)	1	Service	750,0	750,0
	<b>0623 -Services hospitaliers</b>				
468	Hospitalisation dans une clinique public (chambre individuelle)	1	Service	10 000,0	10 000,0
	<b>07 - TRANSPORTS</b>				
	<b>072 -Dépenses d'utilisation des véhicules</b>				
	<b>0721 -Pièces de rechange et accessoires</b>				
484	Pneu pour vélo à bagage	1	Unité	27 965,1	27 650,9
485	Pneu arrière pour moto TVS	1	Unité	90 000,0	90 000,0
486	Chambre à air R14 (voiture)	1	Unité	25 000,0	35 000,0
487	Chambre à air pour vélo à bagage	1	Unité	7 500,0	7 500,0
488	Chambre à air pour moto TVS	1	Unité	12 000,0	35 000,0
493	Bougie d'allumage pour automobile (voiture)	1	paquet	40 000,0	40 000,0
494	Plaquettes de freins (voiture)	1	paquet	20 000,0	25 000,0
	<b>0722 -Carburants et lubrifiants</b>				
495	Essence	1	Litre	4 071,0	4 056,0
496	Gas-oil	1	Litre	3 996,0	4 305,0
497	Huile moteur pour véhicule Diesel	1	Litre	18 000,0	21 544,3
498	Huile moteur pour véhicule à essence	1	Litre	18 000,0	21 544,3
499	Huile de frein	1	Litre	20 916,5	21 213,2
	<b>0723 -Entretien et réparations de véhicules particuliers</b>				
500	Lavage voiture	1	Service	5 000,0	7 000,0

**PRIX A LA CONSOMMATION DES MENAGES DE CANKUZO: MOIS DE JUILLET 2024**

<b>Province Cankuzo</b>					
<b>N°</b>	<b>Produits</b>	<b>Qté</b>	<b>Unité</b>	<b>juin-24</b>	<b>juil.-24</b>
501	Lavage d'une Jeep 4X4	1	Service	8 000,0	7 000,0
502	Collage de pneu automobile (un seul trou)	1	Service	3 301,9	3 000,0
503	Collage de pneu pour moto	1	Service	2 000,0	3 162,3
504	Vidange	1	Service	3 000,0	3 000,0
505	Remplacement de plaquettes de freins	1	Service	5 000,0	5 000,0
<b>073 -Services de transport</b>					
<b>0732 -Transport routier de passagers</b>					
513	Taxi-moto: petite course itinéraire libre	1	Service	1 176,1	1 402,0
514	Taxi - vélo: petite course itinéraire libre,	1	Service	391,5	559,3
517	Transport de passager de de Bujumbura Mairie vers Cankuzo	1	Billet	18 000,0	18 000,0
<b>08 - COMMUNICATION</b>					
<b>0812 -Matériel de téléphonie et de télécopie</b>					
535	Téléphone mobile ITEL	1	Unité	50 000,0	60 000,0
<b>09 - LOISIRS ET CULTURES</b>					
<b>091 -Matériel audiovisuel, photographique et de traitement de l'image</b>					
<b>0911 -Appareils de réception, d'enregistrement et de reproduction</b>					
580	Radio simple	1	Unité	40 000,0	40 000,0
581	SABUFA (Sonny)	1	Unité	150 000,0	180 000,0
582	Téléviseur SHARP en couleur 55 cm (21")	1	Unité	150 000,0	180 000,0
<b>0913 -Matériel de traitement de l'information et supports d'enregistre</b>					
589	Calculatrice scientifique CASIO	1	Unité	10 000,0	12 000,0
590	Calculatrice commerciale	1	Unité	20 000,0	20 000,0
599	Clé USB (flash disk 4 GB)	1	Unité	8 000,0	8 000,0
600	Carte Mémoire (2 GB)	1	Unité	10 000,0	12 000,0
<b>093 -Autres articles et matériel de loisirs, de jardinage et anim</b>					
<b>0931 -Jeux et jouets, passe-temps et articles de sport et divers</b>					
603	Ballon en plastique pour enfant	1	Unité	800,0	700,0
<b>0933 -Produits pour jardins, plantes et fleurs, animaux de compagnor</b>					
605	Engrais chimique - Urée	1	Kg	2 100,0	2 100,0
606	Engrais chimique - DAP	1	Kg	2 100,0	2 100,0
608	Vaccination et traitement des animaux (contre la rage)	1	Service	2 000,0	3 000,0
<b>094 -Services récréatifs et culturels</b>					
<b>0941 -Services récréatifs et sportifs et services culturels</b>					
611	Services de photographe (développement, tirage) série de 8 photos passeport	1	Photos	3 000,0	3 464,1
612	Services de photographe (développement, tirage) série de 2 photos carte postal en couleur	1	Photos	1 000,0	1 500,0
618	Droit d'entrée dans une salle de vidéo des quartiers populaires	1	Billet	100,0	100,0
<b>095 -Journaux, livres et articles de papeterie</b>					
<b>0954 -Papeterie et matériel de dessin et imprimés divers</b>					



**PRIX A LA CONSOMMATION DES MENAGES DE CANKUZO: MOIS DE JUILLET 2024**

<b>Province Cankuzo</b>					
<b>N°</b>	<b>Produits</b>	<b>Qté</b>	<b>Unité</b>	<b>juin-24</b>	<b>juil.-24</b>
623	Cahier de 48 feuilles quadrillé	1	Unité	902,2	867,4
624	Cahier de 60 feuilles quadrillé	1	Unité	1 508,2	1 380,5
625	Cahier de 100 feuilles quadrillé	1	Unité	2 257,2	2 226,0
626	Stylos à bille	1	Unité	728,9	700,0
627	Registre quadrillé	1	Unité	8 190,7	8 190,7
628	Reliure avec carton simple	1	Unité	2 000,0	1 865,8
629	Reliure avec carton et transparent	1	Unité	2 500,0	2 154,4
630	Rame de papier double A	1	Paquet	21 725,5	22 569,7
631	Enveloppes sac A4	1	Unité	711,3	700,0
632	Enveloppes par avion petite dimension	1	Unité	118,9	112,2
633	Crayons HB	1	Unité	223,6	273,9
634	Late en plastic transparent	1	Unité	662,0	591,6
635	Boîte mathématique	1	Boîte	2 500,0	2 823,1
<b>10 - ENSEIGNEMENT</b>					
<b>101 -Enseignement pré-élémentaire et primaire</b>					
<b>1011 -Enseignement pré-élémentaire et primaire</b>					
640	Frais de scolarité jardin d' enfants ou maternelle privée	1	Trimestre;	60 000,0	60 000,0
641	Frais de scolarité dans une école primaire privée	1	Trimestre;	60 000,0	60 000,0
<b>102 -Enseignement secondaire</b>					
<b>1021 -Enseignement secondaire</b>					
642	Frais de scolarité dans une école secondaire publique	1	Trimestre;	7 000,0	7 000,0
643	Frais de scolarité dans une école secondaire privée	1	Trimestre;	70 000,0	70 000,0
644	Frais de renforcement des élèves d'enseignement secondaire	1	Trimestre;		
<b>11 - RESTAURANTS ET HÔTELS</b>					
<b>111 -Services de restauration</b>					
<b>1111 -Restaurants, cafés et établissements similaires</b>					
650	Petit-déjeuner hors ménage: (agatoke)	1	Service	1 500,0	1 500,0
651	Petit-déjeuner hors ménage (sandwich simple +thé noir)	1	Service	800,0	800,0
652	Petit-déjeuner hors ménage (sandwich simple +thé au lait)	1	Service	1 000,0	1 000,0
653	Lait frais au cafétariat	500	Millilitre(s)	1 341,6	1 292,7
654	Sandwich au cafétariat	100	Gr	625,0	500,0
655	Tasse de thé noir	1	Tasse(s)	387,3	355,7
656	Tasse de thé au lait	1	Tasse(s)	707,1	559,3
657	Omlettes nature (2 œufs)	1	Service	2 000,0	2 000,0
658	Repas (Haricot + Riz) dans un restaurant	1	Service	1 176,1	1 176,1
659	Repas (Haricot + Banane ou pomme de terre) dans un restaurant	1	Service	1 176,1	1 500,0
660	Repas (petit pois frais+ Banane ou pomme de terre) dans un restaurant	1	Service	1 979,3	2 220,6
661	Repas (Pâte+viande) dans un restaurant.	1	Service	3 000,0	3 471,3
662	Brochettes simple de viande de chèvre	1	Service	2 000,0	2 000,0

**PRIX A LA CONSOMMATION DES MENAGES DE CANKUZO: MOIS DE JUILIET 2024**

<b>Province Cankuzo</b>					
<b>N°</b>	<b>Produits</b>	<b>Qté</b>	<b>Unité</b>	<b>juin-24</b>	<b>juil.-24</b>
663	Brochettes de viande de chèvre accompagné	1	Service	3 722,4	3 147,3
664	Brochettes simple de viande de vache	1	Service	2 000,0	2 000,0
665	Brochettes de viande de vache accompagné	1	Service	3 776,4	3 301,9
668	Quart de poulet	1	Service	12 632,7	13 207,7
669	Ragoût	1	Service	10 902,7	10 000,0
672	Bière Amstel Blonde 65 Cl dans un cabaret	65	Centilitre(s)	3 500,0	3 500,0
673	Bière Amstel Bock 33 Cl au cabaret	33	Centilitre(s)	2 800,0	2 918,3
674	Bière Primus 72 Cl au cabaret	72	Centilitre(s)	2 500,0	2 500,0
675	Bière Primus 50 Cl (AKABAJU) au cabaret	50	Centilitre(s)	1 848,0	1 800,0
676	Vin de banane INSONGO au cabaret	75	Centilitre(s)	1 183,2	1 183,2
677	Vin de banane RUGOMBO/URWARWA au cabaret	75	Centilitre(s)	500,0	500,0
678	Vin rouge au cabaret (Drosty 375 ml)	375	Centilitre(s)	20 000,0	20 000,0
680	(whisky J&B au cabaret	1	Litre	45 000,0	45 000,0
681	Vin de messe au cabaret	75	Centilitre(s)	25 000,0	25 000,0
683	Heineken 33 cl au cabaret	33	Centilitre(s)	10 000,0	10 000,0
684	Bière NYONGERA 72 Cl dans cabaret	72	Centilitre(s)	1 700,0	2 500,0
685	Bière de sorgho	75	Centilitre(s)	750,0	750,0
686	Boissons gazeuse en bouteille en verre au cabaret (Fanta)	300	Millilitre(s)	1 600,0	1 600,0
<b>112 -Services d'hébergement</b>					
<b>1121 -Hôtels et services d'hébergement</b>					
688	Chambre dans un hôtel moyenne classe (lit simple)	1	Nuit(s)	10 000,0	10 000,0
689	Chambre dans un hôtel simple (sanitaire interne dans la chambre)	1	Nuit(s)	11 892,1	13 160,7
690	Chambre dans un hôtel simple (sanitaire externe de la chambre)	1	Nuit(s)	10 059,5	10 287,4
<b>12 - BIENS ET SERVICES DIVERS</b>					
<b>121 -Soins corporels</b>					
<b>1211 -Salons de coiffure et instituts de soins et de beauté</b>					
691	Coupe ordinaire pour homme, Avec tondeuse électrique	1	Service	630,0	1 000,0
692	Coupe ordinaire pour dame	1	Service	707,1	1 000,0
693	Coupe carré pour dame	1	Service	3 000,0	3 000,0
694	Coupe cheveux lisse pour dame	1	Service	2 500,0	2 500,0
695	Coiffure lisse simple et lavage	1	Service	2 565,0	2 500,0
696	Coiffure moderne et lavage	1	Service	7 500,0	7 500,0
697	Coiffure sans lavage	1	Service	3 301,9	3 000,0
698	Défrisage des cheveux (main d'œuvre seulement)	1	Service	3 000,0	3 000,0
699	Défrisage des cheveux (produit+main d'œuvre)	1	Service	10 000,0	10 000,0
700	Tresse natte	1	Service	10 000,0	10 000,0
701	Tresse mèches longues	1	Service	15 000,0	15 000,0
<b>1213 -Autres appareils électriques ou non et articles pour soins</b>					
702	Brosse à dent: White dent	1	Unité	1 000,0	1 000,0
703	Peigne à cheveux lisses en plastic	1	Unité	2 500,0	2 500,0
704	Peigne à cheveux naturels en plastic	1	Unité	500,0	500,0
705	Coupe à ongles	1	Unité	1 000,0	1 000,0
706	Lame de rasoir TATRA	1	Unité	400,1	456,8
707	Rasoir Bic	1	Unité	1 000,0	1 000,0

**PRIX A LA CONSOMMATION DES MENAGES DE CANKUZO: MOIS DE JUILLET 2024**

<b>Province Cankuzo</b>					
<b>N°</b>	<b>Produits</b>	<b>Qté</b>	<b>Unité</b>	<b>juin-24</b>	<b>juil.-24</b>
708	Pâte dentifrice Colgate (Herbal) 100ml	100	Millilitre(s)	5 477,2	5 916,1
709	Pâte dentifrice White dent 190g	190	Gr	5 966,3	6 544,4
710	Pâte dentifrice Signal 120ml	120	Millilitre(s)	6 000,0	6 000,0
712	Lait de toilette importé (Revlon 600ml)	600	Millilitre(s)	13 000,0	13 000,0
713	Lait de toilette importé Vasélyne (100 ml)	100	Millilitre(s)	4 000,0	4 000,0
714	Movit (lait 260ml)	260	Millilitre(s)	5 870,9	6 110,6
715	Familial savonor	200	Gr	2 500,0	2 500,0
716	Shaza savonor	150	Gr	2 000,0	2 114,7
717	Orissa savonor	100	Gr	1 754,4	2 000,0
718	Savon de toilette GIV	80	Gr	2 000,0	2 000,0
719	Savon de toilette Impérial	200	Gr	4 000,0	4 000,0
720	Savon de toilette FA	100	Gr	1 714,3	1 882,1
721	Savon médicinal local Muganga	85	Gr	2 000,0	2 000,0
722	Dettol importé (savon)	100	Gr	2 000,0	2 000,0
723	Parfums pour Femme (innocence original)	18	Millilitre(s)	12 000,0	12 000,0
724	Vernis simple 18ml	18	Millilitre(s)	3 240,4	2 000,0
725	Rouge à lèvres	8	Gr	1 500,0	1 651,0
726	Papier hygiénique de bonne qualité (blanc)	1	Rouleau	1 500,0	1 500,0
727	Papier hygiénique de moyenne qualité (rose)	1	Rouleau	1 500,0	1 651,0
728	Couches jetables Pamper's pour bébé de 3 a 6 kilos	1	Unité	654,4	658,1
729	Poudre compact (fond de teint 17 gr)	17	Gr	1 573,7	1 500,0
730	Poudre blanc vestline	100	Gr	2 114,7	2 114,7
731	Tampons hygiéniques (Cotex Feathers)	1	Paquet	3 500,0	3 500,0
	<b>123 -Effets personnels n.c.a</b>				
	<b>1231 -Autres appareils et articles pour soins corporels, bijouterie</b>				
732	Boucles d'oreille (vis)	1	Pair(e)	3 000,0	3 000,0
	<b>1232 -Autres effets personnels</b>				
735	Sacoche	1	Unité	20 000,0	20 000,0
736	Valise à roulette	1	Unité	85 000,0	85 000,0
737	Valise simple	1	Unité	75 000,0	75 000,0
738	Sac à dos	1	Unité	36 002,1	38 686,7
739	Parapluies droits	1	Unité	12 000,0	12 324,5
740	Parapluies pliants	1	Unité	15 000,0	16 000,0
741	Sac à main en similicuir	1	Unité	29 240,2	32 268,6
742	lunettes solaires pour femmes bas de gamme	1	Unité	3 826,4	3 618,8
743	lunettes solaires pour homme bas de gamme	1	Unité	3 681,8	3 618,8
744	Porte-monnaie en similicuir	1	Unité	4 160,2	4 000,0
745	Cercueils ordinaire pour adulte	1	Unité	44 814,0	40 000,0
746	Cercueils ordinaire pour enfants (0 - 5 ans)	1	Unité	26 566,5	25 000,0
	<b>127 -Autres services n.c.a</b>				
	<b>1271 -Autres services n.c.a.</b>				
753	Frais de moulin maïs	1	Service	100,0	100,0
754	Frais d'un casier judiciaire	1	Service	3 000,0	3 000,0
756	Frais d'établissement d'un extrait de naissance	1	Service	1 000,0	1 500,0
757	Frais d'établissement d'un extait de mariage	1	Service	1 000,0	1 500,0
758	Frais d'établissement d'Extrait d'acte de décès	1	Service	1 000,0	1 500,0
759	Frais d'établissement d'une attestation d'état civil	1	Service	1 000,0	1 500,0

**PRIX A LA CONSOMMATION DES MENAGES DE CANKUZO: MOIS DE JUIIET 2024**

<b>Province Cankuzo</b>					
<b>N°</b>	<b>Produits</b>	<b>Qté</b>	<b>Unité</b>	<b>juin-24</b>	<b>juil.-24</b>
760	Frais d'établissemnt d'une attestation résidence	1	Service	5 000,0	5 000,0
761	Frais d'établissement d'une attestation d'identité complète	1	Service	1 000,0	1 500,0
765	Frais de délivrance de Carte Nationale d'Identité	1	Service	500,0	1 000,0

**PRIX A LA CONSOMMATION DES MENAGES DE CIBITOKO: MOIS DE JUILLET 2024**

Province Cibitoke					
N°	Produits	Qté	Unité	juin-24	juil.-24
<b>01 - ALIMENTATION ET BOISSONS NON ALCOOLISÉES</b>					
<b>011 -Produits alimentaires</b>					
<b>0111 - Pains et céréales</b>					
1	Riz blanc local à grains longs	1	Kg	3 252,2	3 521,7
2	Riz blanc local à grains courts	1	Kg	2 930,1	3 288,7
5	Maïs à grains blanc local BIO	1	Kg	1 680,8	1 700,0
6	Maïs à grains blanc local HYBRIDE	1	Kg	1 700,0	1 200,0
7	Maïs en grains blanc importé	1	Kg	2 000,0	2 000,0
8	Sorgho rouge local non germé	1	Kg	2 988,7	3 000,0
9	Sorgho blanc local	1	Kg	3 188,7	3 277,5
10	Blé local	1	Kg	3 187,3	3 277,5
11	Eleusine local	1	Kg	3 162,1	3 227,5
12	Farine de maïs local	1	Kg	2 333,6	2 476,9
13	Farine de maïs blanche importé	1	Kg	4 210,8	3 500,0
14	Farine de blé local de production artisanale	1	Kg	3 621,7	3 643,5
15	Farine d'Eleusine local	1	Kg	3 549,6	3 610,7
16	Farine de sorgho non germé local	1	Kg	3 309,0	3 333,0
17	Macaroni importé	500	Gr	4 369,4	4 597,9
18	Spaghetti importé	500	Gr	4 496,0	4 723,2
20	Pain coupé simple local	300	Gr	1 168,5	1 129,3
21	Pain coupé double local	500	Gr	1 484,2	1 590,4
22	Pain non coupé local en forme de baguette (pain français)	150	Gr	398,4	317,7
23	Sandwich local	100	Gr	375,6	352,1
26	Beignets à base de farine de blé	50	Gr	332,1	468,1
28	Petit cake emballé local	50	Gr	500,0	500,0
29	Pain plat (Chapati) local	50	Gr	189,3	217,7
<b>0112 - Viandes</b>					
30	Viande de boeuf avec os	1	Kg	12 000,0	12 000,0
31	Viande de bœuf sans os	1	Kg	14 000,0	14 000,0
32	Tripes de bœuf	1	Kg	12 000,0	12 000,0
34	Viande de chèvre	1	Kg	15 000,0	15 000,0
35	Viande de porc sans os	1	Kg	12 000,0	14 000,0
36	Viande de porc avec os	1	Kg	12 000,0	14 000,0
37	Poulet local sur pied	1	Kg	17 737,5	18 748,8
42	Viandes en conserve	340	Gr	6 000,0	6 121,3
<b>0113 -Poissons et Fruits de mer</b>					
43	Ndagala frais	1	Kg	6 150,7	6 299,0
49	Ndagala sec local	1	Kg	90 588,6	89 690,3
50	Ndagala sec importé	1	Kg	36 215,6	36 155,5
51	Mukeke sec et fumé	1	Kg	13 975,0	13 524,2
53	Sardine à tomate	155	Gr	3 000,0	3 240,4
54	Sardine à huile	25	Gr	3 549,0	3 741,7
<b>0114 -Lait, fromage et œuf</b>					
55	Lait frais de vache local (Imfyufyu)	1	Litre	1 521,2	2 000,0
57	Lait frais en paquet Hiland importé	500	Millilitre(s)	12 000,0	12 000,0
59	Lait en poudre NIDO 400 gr	400	Gr	38 000,0	39 975,0
60	Lait en poudre SUPALAIT 400 gr	400	Gr	31 650,6	34 179,6
65	Œuf local	1	Unité	709,4	800,0
66	Œuf industriel local	1	Unité	718,9	800,0
<b>0115 -Huiles et graisses</b>					
68	Huile de palme local non raffiné	1	Litre	8 079,4	7 348,5
69	Huile de coton GOLDEN	5	Litre	60 138,6	64 452,4
70	Huile COOKI (SAVONOR)	5	Litre	52 424,7	51 980,8

**PRIX A LA CONSOMMATION DES MENAGES DE CIBITOKO: MOIS DE JUILLET 2024**

Province Cibitoke					
N°	Produits	Qté	Unité	juin-24	juil.-24
72	Margarine blue band Importé en pot en plastic	250	Gr	4 500,0	4 500,0
74	Huile de tournesol local	5	Litre	66 843,2	70 000,0
	<b>0116 - Fruits</b>				
77	Avocats local	1	Kg	1 590,2	1 539,1
78	Bananes mûres longues local	1	Kg	1 324,0	1 440,5
79	Bananes mûres courtes local	1	Kg	2 367,4	2 859,9
80	Ananas local	1	Kg	574,6	603,2
81	Oranges local	1	Kg	1 197,5	1 197,5
82	Citron local	1	Kg	5 492,6	6 684,0
83	Mandarines local	1	Kg	1 214,4	1 214,4
84	Papayes local	1	Kg	1 480,6	1 731,5
85	Fruits de la passion (amabungo) local	1	Kg	2 792,6	2 552,8
86	Prunes de Japon (amatunda) local	1	Kg	2 811,5	2 687,3
88	Mangues greffé local	1	Kg	2 177,2	2 177,2
	<b>0117 -Légumes</b>				
89	Oignons blanc local	1	Kg	2 619,9	2 424,7
90	Oignons rouge local	1	Kg	3 871,3	4 622,7
91	Tomates fraîches local	1	Kg	1 895,3	1 777,2
92	Conserves de Tomate (salsa) importé	70	Gr	2 000,0	2 500,0
93	Petites aubergines (Intore) local	1	Kg	1 818,9	1 552,9
95	Petit pois vert local	1	Kg	0,0	0,0
96	Courges local	1	Kg	1 501,0	1 426,8
97	Poivron vert local	1	Kg	3 063,1	3 182,6
98	Ails frais local (non décortiqués)	1	Kg	15 561,6	15 353,6
99	Carottes local	1	Kg	2 121,0	2 117,3
100	Choux vert local	1	Kg	636,9	538,2
101	Feuilles de manioc	1	Kg	1 509,6	1 698,5
102	Lengalenga	1	Kg	1 625,6	1 742,1
103	Poirreaux local	1	Kg	2 960,9	3 357,3
105	Feuilles de haricot (umukubi)	1	Kg	1 444,7	1 814,6
106	Feuilles de courge (umusoma)	1	Kg	1 565,0	1 780,3
107	Arrachides décortiqués local	1	Kg	8 875,1	5 149,3
108	Arrachides grillés local	100	g	1 279,4	1 177,2
109	Farine d'arachide locale	1	Kg	6 218,9	6 517,9
110	Haricot sec de couleur blanche	1	Kg	3 319,3	3 400,0
111	Haricot sec de couleur jaune	1	Kg	5 456,1	5 438,6
112	Haricot sec de couleur rouge	1	Kg	3 087,9	3 256,8
113	Haricot sec graines mélangés	1	Kg	3 029,3	3 200,0
115	Farine de soja locale	1	Kg	3 709,1	3 656,4
116	Pomme de terre de couleur mauve	1	Kg	2 000,0	2 170,2
117	Pomme de terre local couleur jaune (genre Ruhengeri)	1	Kg	2 068,5	2 188,7
118	Pomme de terre Ruhengeri	1	Kg	2 049,4	2 000,0
119	Patate douce local	1	Kg	1 372,0	1 301,6
120	Banane douce (igisahira)	1	Kg	1 437,5	1 361,6
121	Colocase (ay'i Kizungu)	1	Kg	1 348,9	1 354,9
122	Manioc frais en tubercule	1	Kg	1 323,5	1 323,1
125	Farine de manioc sec IKIVUNDE	1	Kg	2 219,6	2 485,5
126	Farine de manioc sec INYANGE	1	Kg	1 800,0	2 000,0
127	Ubusage	1	Kg	1 250,3	1 497,7
	<b>0118 -Sucre, confiture, miel, chocolat et confiserie</b>				
129	Sucre blanc cristallisé local (SOSUMO)	1	Kg	3 500,0	3 500,0
131	Miel local	1	Kg	17 492,9	17 244,7
133	Bonbon	1	Unité	50,0	50,0

**PRIX A LA CONSOMMATION DES MENAGES DE CIBITOKO: MOIS DE JUILLET 2024**

<b>Province Cibitoke</b>					
<b>N°</b>	<b>Produits</b>	<b>Qté</b>	<b>Unité</b>	<b>juin-24</b>	<b>juil.-24</b>
<b>0119 -Produits alimentaires n.c.a</b>					
134	Sel de cuisine non emballé(non fin).	1	Kg	2 038,5	2 032,0
135	Sel de table emballé	600	Gr	7 000,0	7 245,7
136	Mayonnaise importé	470	Gr	12 000,0	12 000,0
137	Cube (maggi, jumbo, etc.)	4	Gr	200,0	300,0
138	Piment rouge frais (Mbuzi) local	1	Kg	6 687,7	7 198,9
139	Céleri local	1	Kg	5 640,0	7 287,0
141	Farine pour Bébé importé(Cérélac)	400	Gr	29 461,8	28 786,2
<b>012 -Boissons non alcoolisees</b>					
<b>0121 -Cafe, the et cacao</b>					
146	Thé en paquet	200	Gr	2 000,0	2 271,4
<b>0122 -Eaux minérales, boissons rafraichissantes, jus de fruit</b>					
149	Sirop de maracoudja Akezamutima	65	Centilitre(s)	6 695,6	6 695,6
150	Boisson gazeuse en bouteille en verre (coca cola, sprite, orange, citron)	30	Centilitre(s)	1 600,0	2 000,0
151	Eau minérale(1,5l) Kinju local	1,5	Litre	2 500,0	2 500,0
152	Eau minérale (500 ml) Kinju local	500	Millilitre(s)	1 250,0	1 250,0
153	Eau minérale gazeuse Aquavie (650ml) local	650	Millilitre(s)	1 037,1	1 230,8
<b>02 - BOISSONS ALCOOLISÉES, TABAC ET STUPÉFIANT</b>					
<b>021 -Boissons alcoolisees</b>					
<b>0211 -Spiritueux</b>					
<b>0212 -Vin et boissons fermentees</b>					
156	Vin de banane (isongo)	75	Centilitre(s)	2 000,0	2 000,0
157	Vin de banane Urugombo/Urwarwa	75	Centilitre(s)	945,7	1 000,0
<b>0213 -Biere</b>					
161	Amstel blonde(65cl) local	65	Centilitre(s)	4 743,4	4 895,7
162	Amstel Bock(33cl) local	33	Centilitre(s)	3 500,0	3 500,0
163	Primus(72cl) local	72	Centilitre(s)	3 500,0	3 367,7
165	Heineken (33cl) importé	33	Centilitre(s)	6 000,0	6 000,0
166	Bière de sorgho local	75	Centilitre(s)	500,0	500,0
<b>022 -Tabacs</b>					
<b>0221 -Tabacs</b>					
167	Supermatch local	1	cigarettes	150,0	200,0
168	Yes local	1	cigarettes	150,0	200,0
169	Feuilles de tabac (turumbombeke)	100	Gr	998,0	1 208,4
<b>03 - ARTICLES D'HABILLEMENT ET CHAUSSURES</b>					
<b>031 -Articles d'habillement</b>					
<b>0311 -Tissus d'habillement</b>					
170	Popeline (1ère qualité)	1	mètre	5 896,5	6 909,0
171	Tissus pour costume	1	mètre	19 480,1	19 891,9
172	Tissus pour uniforme scolaire	1	mètre	15 491,9	17 152,8
173	Ikanga	4,5	yards	32 247,1	33 316,7
174	Igitenge Demi hollandais	6	yards	80 000,0	79 843,6
175	Igitenge AFRITEX	6	yards	42 283,8	45 131,6
177	Voile en nylon importé (Imvutano)	1	Ensemble	0,0	98 955,8
<b>0312 -Vetements</b>					
178	Pantalon neuf importé pour homme	1	Unité	32 244,6	33 951,5
179	Pantalon friperie importé pour homme	1	Unité	7 126,9	7 255,0
180	Chemise de ville longues manches neuve pour homme	1	Unité	26 824,6	26 981,0

**PRIX A LA CONSOMMATION DES MENAGES DE CIBITOKÉ: MOIS DE JUILLET 2024**

<b>Province Cibitoke</b>					
<b>N°</b>	<b>Produits</b>	<b>Qté</b>	<b>Unité</b>	<b>juin-24</b>	<b>juil.-24</b>
181	Chemise de ville courtes manches neuve pour homme	1	Unité	25 322,7	26 151,1
182	Chemise de ville longues manches friperie pour homme	1	Unité	5 267,7	5 156,0
183	Chemise de ville courtes manches friperie pour homme	1	Unité	5 000,0	5 000,0
185	Tee-shirts friperie pour homme	1	Unité	4 694,8	4 679,5
186	Capitula (culotte) friperie pour homme	1	Unité	4 711,8	4 605,8
187	Slip neuf Homme en coton avec ceinture élastique	1	Unité	3 659,3	5 252,9
188	Slip neuf Homme en coton sans ceinture	1	Unité	2 380,2	2 581,8
189	Singlet neuf pour homme	1	Unité	4 443,2	4 762,2
190	Singlet friperie pour homme	1	Unité	2 000,0	2 094,7
191	Chaussettes neuf pour homme	1	paire	2 500,0	2 500,0
192	Chaussettes friperie pour homme	1	paire	1 095,4	1 447,9
193	Jupe neuve pour femme	1	Unité	16 392,7	17 393,2
194	Jupe friperie pour femme	1	Unité	5 046,7	5 133,5
195	Robe neuve pour femme	1	Unité	21 346,8	21 168,3
196	Ensemble femme	1	Ensemble	80 882,2	86 635,0
197	Blouse importée neuf pour femme	1	Unité	12 390,4	12 390,4
198	Chemise friperie pour femme	1	Unité	4 862,6	4 824,5
199	Pantalon neuf pour femme	1	Unité	16 368,6	17 117,3
200	Pantalon friperie pour femme	1	Unité	5 217,7	5 110,7
201	Slip neuf en coton pour dame	1	Unité	2 565,0	2 543,3
202	Slip friperie en coton pour dame	1	Unité	1 531,6	1 640,7
203	Soutien gorge ordinaire neuf	1	Unité	3 959,2	4 098,8
204	Soutien gorge ordinaire friperie	1	Unité	2 034,4	1 996,7
205	Sous jupe	1	Unité	3 834,1	3 713,3
206	Collants neuf	1	Unité	12 324,5	12 742,4
207	Collants friperie	1	Unité	4 286,8	4 267,4
208	Robe neuve pour un enfant de 5 ans	1	Unité	17 000,0	18 793,8
209	Robe friperie pour un enfant de 5 ans	1	Unité	4 095,3	4 243,5
210	Culotte friperie pour enfant de 6 à 12 ans	1	Unité	4 277,6	4 046,8
211	Tricot friperie pour enfant de 6 à 12 ans	1	Unité	4 145,0	4 127,0
212	Ensemble jupe et chemise pour fille de 6 à 12 ans	1	Ensemble	20 205,1	21 990,9
213	Ensemble culotte et chemise pour garçon de 6 à 12 ans	1	Ensemble	19 812,3	21 768,4
214	Tee-shirts friperie pour enfant de 6 à 12 ans	1	Unité	4 605,3	4 609,3
215	Chemise friperie pour enfant de 6 à 12 ans	1	Unité	4 062,7	4 268,4
216	Pantalon friperie pour enfant de 6 à 12 ans	1	Unité	4 826,2	4 728,7
217	Jupe friperie pour enfant de 6 à 12 ans	1	Unité	4 349,2	4 131,1
219	Slip neuf pour garçon de 6 à 12 ans	1	Unité	2 075,8	1 977,7
220	Slip neuf pour fille de 6 à 12 ans	1	Unité	1 737,8	2 005,3
221	Chaussettes friperie pour enfant de 6 à 12 ans	1	paire	1 000,0	1 158,6
222	Linges blanc en coton	12	Unité	68 839,5	79 871,8
224	Flanelle (Ikigoma)	1	Unité	27 768,7	29 635,0
225	Couvre-bébé ordinaire importé	1	Unité	28 783,5	30 000,0
226	Vêtements de sport pour homme, jogging	1	Ensemble	54 540,5	56 618,6
229	Ensemble Chemise et culotte/jupe kaki (7 à 9 ans)	1	Ensemble	23 380,5	23 466,3
230	Chemise blanche courte manche (7 à 9 ans)	1	Unité	12 312,3	14 111,8
231	Culotte bleu (7 à 9 ans)	1	Unité	12 324,5	13 765,6



**PRIX A LA CONSOMMATION DES MENAGES DE CIBITOKÉ: MOIS DE JUILLET 2024**

<b>Province Cibitoke</b>					
<b>N°</b>	<b>Produits</b>	<b>Qté</b>	<b>Unité</b>	<b>juin-24</b>	<b>juil.-24</b>
232	Jupe bleu (7à 9 ans)	1	Unité	14 452,4	14 988,9
233	Chemise blanche courte manche (13 à 15ans)	1	Unité	13 596,6	15 395,8
234	Pantalon bleu (13 à 15 ans)	1	Unité	15 000,0	15 649,3
235	Ensemble Chemise blanche et pantalon bleu (13 à 15 ans)	1	Ensemble	25 000,0	26 488,7
236	Jupe bleu (13 à 15 ans)	1	Unité	16 333,0	16 892,6
237	Ensemble Chemise blanche et jupe bleu (13 à 15 ans)	1	Ensemble	25 151,0	26 138,7
<b>0313 -Autres articles vestimentaires et accessoires d'habillement</b>					
238	Cravates neufs en polyester	1	Unité	13 547,2	13 765,6
239	Ceinture neuf en similicuir	1	Unité	14 391,7	15 000,0
241	Fils à tricoter	1	Rouleau	6 000,0	6 897,0
242	Foulards de tête en nylon plissé pour femmes (Igitambara)	1	Unité	3 949,0	3 854,8
<b>0314 -Confection, nettoyage, réparation et location d'habits</b>					
243	Confection de chemise pour homme	1	service	10 000,0	10 263,9
244	Confection de costume pour homme	1	service	64 807,4	64 097,7
245	Réparation d'une chemise pour homme (col)	1	service	1 158,3	1 122,8
246	Confection ensemble pagne pour femme	1	service	15 244,0	15 000,0
247	Confection tenue locale pour femme (Igitenge)	1	service	1 670,9	1 842,2
248	Confection tenue locale pour femme(Imvutano)	1	service	3 455,3	4 067,9
249	Réparation d'une blouse (diminution ou augmentation)	1	service	1 554,9	1 768,0
250	Confection d'un costume garçon de 6 à 12 ans	1	service	30 785,2	35 000,0
257	Location d'une robe de mariage	1	Unité	87 455,9	82 908,8
<b>032 -Chaussures</b>					
<b>0321 -Chaussures diverses</b>					
258	Chaussures synthétique homme (non cuir)	1	paire	24 662,1	25 649,6
260	Sandale neuf en similicuir pour homme	1	paire	22 968,3	24 213,7
261	Sandale d'occasion en cuir pour homme	1	paire	10 000,0	10 000,0
262	Sandaes en plastic (Yeboyebo) pour adulte	1	paire	7 097,8	8 139,8
263	Chaussures Ikambambiri	1	paire	5 782,8	6 430,5
264	Basket pour homme (friperie)	1	paire	23 314,0	23 626,5
265	Sandale neuf pour femme	1	paire	16 472,1	17 317,0
266	Sandale d'occasion pour femme occasion	1	paire	7 590,3	7 853,8
268	Chaussures de sortie neuf en similicuir pour femme	1	paire	17 618,3	17 425,1
270	Chaussures synthétique neuf pour garçon de 6 à 12 ans	1	paire	14 118,0	14 409,6
272	Basket friperie pour enfant de 6 à 12 ans	1	paire	10 707,6	10 110,6
<b>0322 -Coordonnerie</b>					
275	Renforcement de semelle+talon pour homme	1	service	3 317,1	3 705,5
276	Remplacement du semelle+talon pour homme	1	service	11 465,3	11 729,6
277	Renforcement de semelle pour femme	1	service	1 772,0	1 795,5

**PRIX A LA CONSOMMATION DES MENAGES DE CIBITOKÉ: MOIS DE JUILLET 2024**

Province Cibitoke					
N°	Produits	Qté	Unité	juin-24	juil.-24
<b>04 - LOGEMENT, EAU, ÉLECTRICITÉ, GAZ ET AUTRES COMBUSTIBLES</b>					
<b>041 - Loyers effectifs</b>					
<b>0411 - Loyers effectivement payés par les locataires</b>					
281	Loyer d'un logement à 2 pièces (chambre et salon) Catégorie 4	1	Mois	57 891,4	54 772,3
<b>043 - Entretien et réparation des logements</b>					
<b>0431 - Matériaux pour travaux d'entretien et de réparation de</b>					
292	Ciment local BUSECO	50	Kg	42 000,0	42 000,0
294	Sable	1	Brouette	2 320,8	2 898,3
295	Tôle ondulée locale	1	Unité	29 574,4	31 663,1
296	Tôle ondulée importé	1	Unité	33 000,0	35 000,0
297	Brique claustra	1	Unité	1 500,0	1 500,0
301	Peintures à huile (BASCO)	4	Litre	54 497,7	54 479,0
302	Peinture à eau (BASCO)	4	Litre	48 000,0	46 913,4
303	Fer à béton	1	longueur	27 495,5	29 317,9
304	Planche en eucalyptus	1	Unité	8 746,4	9 321,7
305	Madrier en eucalyptus	1	Unité	6 500,0	7 452,4
306	Enduits	1	Litre	14 743,5	15 000,0
307	Tuyau petite dimension 1/2	1	Rouleau	18 000,0	18 000,0
308	Robinet de ravabo	1	Unité	15 000,0	15 000,0
309	Robinet 1/2 (SANWA)	1	Unité	15 000,0	15 000,0
310	Mastic (Bois et fer)	1	Kg	7 195,9	8 727,2
311	Main d'œuvre pour petits travaux de maçonnerie (maçon)	1	Jour	10 000,0	12 000,0
312	Main d'œuvre pour petits travaux de maçonnerie (aide-maçon)	1	Jour	4 373,4	5 000,0
313	Main d'œuvre pour réparation courante de problème de plomberie (Remplacement de vanne)	1	service	10 756,5	13 416,4
314	Main d'œuvre pour renouvellement de peinture	1	Unité	25 000,0	27 589,2
315	Main d'œuvre pour réparation courante de panne d'électricité (remplacement d'une prise)	1	service	10 000,0	5 000,0
316	Main d'œuvre pour le remplacement d'une serrure	1	service	5 000,0	5 000,0
<b>044 - Alimentation en eau et services divers lié au logement</b>					
<b>0441 - Alimentation en eau</b>					
321	Eau achetée de 20 l	20	Litre	200,0	200,0
<b>0453 - Combustibles</b>					
333	Pétrole lampant chez le revendeur	1	Litre	5 000,0	5 000,0
334	Mazout chez le revendeur	1	Litre	5 000,0	5 000,0
335	Charbon de bois au détail	1	Kg	1 973,6	1 815,5
336	Charbon de bois (demi sac)	1	demi-sac	39 589,2	30 681,8
337	Bois de chauffage	5	Kg	5 220,0	4 683,7
<b>05 - MEUBLES, ARTICLES DE MÉNAGES ET ENTRETIEN COURANT</b>					
<b>051 - Meubles, articles d'ameublement, tapis et autres revête</b>					
<b>0511 - Meubles et articles d'ameublements</b>					
339	Chaise en bois eucalyptus	1	Unité	45 000,0	48 274,5
341	Salon en bois eucalyptus	1	Ensemble	700 000,0	736 354,3
342	Salle à manger en bois eucalyptus	1	Ensemble	306 523,8	314 878,3
343	Armoire/ dressoir en eucalyptus	1	Unité	261 658,8	277 762,8
344	Table en bois en eucalyptus	1	Unité	111 560,1	114 732,5

**PRIX A LA CONSOMMATION DES MENAGES DE CIBITOKÉ: MOIS DE JUILLET 2024**

<b>Province Cibitoke</b>					
<b>N°</b>	<b>Produits</b>	<b>Qté</b>	<b>Unité</b>	<b>juin-24</b>	<b>juil.-24</b>
345	Matelas en mousse (Exim) 1.40 x 1.90 x 0.15 m	1	Unité	226 617,2	208 837,1
347	Matelas en mousse (Dodoma) 1.40 x 1.90 x 0.15 m	1	Unité	249 465,5	250 000,0
348	Matelas en mousse (Dodoma) 1.60 x 1.90 x 0.15 m	1	Unité	312 269,2	330 000,0
349	Lit simple 1.40 x 1.90 m modèle ordinaire en eucalyptus	1	Unité	205 847,9	201 633,0
350	Lit simple 1.60 x 1.90 m modèle ordinaire en eucalyptus	1	Unité	239 791,6	243 866,3
351	Armoire de chambre/ Garde robe	1	Unité	250 000,0	283 678,0
<b>0512 -Tapis et autres revêtement de sol</b>					
354	Natte (ikirago)	1	Unité	6 758,4	6 915,7
<b>052 -Articles de ménage en textiles</b>					
<b>0521 -Articles de ménage en textiles</b>					
355	Draps de lit simple (1,60x2)	1	paire	50 907,3	52 734,3
356	Draps de lit double (1,80x2)	1	paire	72 969,0	75 248,8
360	Essuie-mains en mélange coton polystère (1.40 x 0.70) m importé (grandes dimensions)	1	Unité	25 980,8	26 727,4
<b>053 -Appareils électroménagers</b>					
<b>0531 -Appareil électroménager, ménager et réparation</b>					
367	Cuisinière à charbon en argile	1	Unité	3 000,0	3 500,0
<b>054 -Verrerie, vaisselle et ustensiles de ménage</b>					
<b>0541 - Verrerie, vaisselle et ustensiles de ménage</b>					
370	Assiette creuse en faïence 25 cm	1	Unité	4 452,3	4 326,7
371	Assiette creuse en plastic 22 cm	1	Unité	2 070,9	2 494,7
372	Assiette creuse en métal 22 cm	1	Unité	4 326,7	4 097,6
373	Soupière/Bol avec couvercle 18 cm en métal importé	1	Unité	10 000,0	10 000,0
374	Soupière/Bol avec couvercle 18 cm en plastic	1	Unité	4 000,0	4 000,0
375	Cuillère à café	1	Unité	1 000,0	1 000,0
376	Cuillère à soupe	1	Unité	1 000,0	1 000,0
377	Louche	1	Unité	2 436,9	2 421,4
378	Couteaux pour ménage importé	1	Unité	2 500,0	2 548,6
381	Gobelet en plastique (Mironko)	1	Unité	1 588,8	1 663,1
382	Fourchette	1	Unité	1 000,0	1 000,0
383	Tasse	1	Unité	1 629,1	1 787,1
384	Casserole de cuisine (Isafuriya) de 26 cm de diamètre	1	Unité	20 353,2	20 976,2
385	Poêle	1	Unité	10 000,0	10 000,0
386	Seau en plastic avec couvercle 20 l	1	Unité	12 000,0	12 368,1
387	Bassin (45 cm de diamètre) importé	1	Unité	8 591,8	8 746,4
388	Thermos 1l	1	Unité	19 174,6	20 000,0
389	Fers à repasser électrique	1	Unité	60 000,0	60 000,0
390	Fer à repasser non électrique	1	Unité	28 460,5	32 000,0
<b>055 -Outillage et autre matériel pour la maison et le jardin</b>					
<b>0551 -Outillage, matériel et accessoires divers</b>					
391	Piles torche Tiger	1	paire	2 000,0	2 000,0
393	Lampe à Pétrole/Mazout (grande)	1	Unité	10 000,0	11 465,3
394	Houe	1	Unité	15 000,0	15 000,0
395	Ampoule à incandescence	1	Unité	1 577,0	1 920,4

**PRIX A LA CONSOMMATION DES MENAGES DE CIBITOKÉ: MOIS DE JUILLET 2024**

<b>Province Cibitoke</b>					
<b>N°</b>	<b>Produits</b>	<b>Qté</b>	<b>Unité</b>	<b>juin-24</b>	<b>juil.-24</b>
396	Ampoule économique (5 W)	1	Unité	6 897,0	7 363,5
397	Tube fluorescent	1	Unité	7 000,0	7 237,6
398	Prise	1	Unité	5 000,0	5 000,0
399	Coupe coupe	1	Unité	5 000,0	5 000,0
<b>056 -Biens et services liés à l'entretien courant du foyer</b>					
<b>0561 -Articles de ménage non durables</b>					
402	Savons de ménage GIFURANGUWO blanc	100	Gr	639,3	700,0
403	Savons en poudre non emballé blanc (puff)	1	Kg	7 494,4	7 746,0
404	Savons en poudre non emballé bleu (Toss)	1	Kg	7 590,7	8 000,0
408	Briquet	1	Unité	963,5	1 053,9
409	Allumette importée	1	Boîte	157,0	200,0
410	Bougie locale	1	Unité	830,3	948,6
411	Bougie importée	1	Unité	1 000,0	1 261,8
412	Cirage liquide Crown	100	Millilitre(s)	4 000,0	4 193,0
413	Cirage solide LUDE	40	Gr	1 906,4	2 000,0
414	Cirage solide KIWI	32	Gr	2 168,9	2 474,6
415	Brosse pour chaussures	1	Unité	1 000,0	1 000,0
416	Râclette	1	Unité	4 898,4	5 000,0
418	Balai à tige en bois	1	Unité	4 242,6	5 029,3
419	Balais à tige de palmier	1	Unité	531,3	537,8
<b>0562 -Services domestiques et services menagers</b>					
420	Salaire d'un groom logé sur place	1	mois	26 495,3	29 274,4
421	Salaire d'une bonne logé sur place	1	mois	28 460,5	31 581,8
423	Location des chaises en plastique	1	service	1 817,1	2 000,0
424	Location de paniers	1	service	1 817,1	2 000,0
<b>06 - SANTE</b>					
<b>61-Produits, appareils et matériels médicaux</b>					
<b>0611 -Produits, appareils et matériels médicaux</b>					
427	Albédazole	1	Comprimé	1 341,6	1 418,6
428	Métronidazole comprimé	1	Comprimé	2 100,0	2 577,0
429	Mébendazole	1	Comprimé	3 000,0	3 000,0
430	Prufene	1	Comprimé	0,0	0,0
431	Ibuprofène	1	Comprimé	894,4	945,7
432	Paracetamol	1	Comprimé	1 000,0	1 046,6
433	Efferalgan	1	Comprimé	6 480,7	6 000,0
434	Quinine:comprimé	1	Comprimé	6 745,4	7 170,7
435	Amoxiciline	1	Comprimé	2 083,3	2 222,8
437	Diclofénac	1	Comprimé	0,0	0,0
442	Sparadrapp 5x7,5cm	1	Pièce	0,0	0,0
443	Sparadrapp 5x5cm	1	Pièce	0,0	0,0
444	Alcool iodé	1	Pièce	1 300,0	1 000,0
445	Termomètre numérique	1	Pièce	98 000,0	104 880,9
446	Tensiomètre numérique	1	Pièce	124 900,0	129 614,8
<b>062 -Services ambulatoires</b>					
<b>0621 -Services médicaux et dentaires</b>					
448	Consultation Généraliste en milieu public	1	Service	3 500,0	3 500,0
<b>0623 -Services paramédicaux</b>					
454	Examen de selle (Clinique publique)	1	Service	1 700,0	1 700,0
456	Examen de sang NFS (Clinique publique)	1	Service	11 800,0	11 800,0

**PRIX A LA CONSOMMATION DES MENAGES DE CIBITOKE: MOIS DE JUILLET 2024**

<b>Province Cibitoke</b>					
<b>N°</b>	<b>Produits</b>	<b>Qté</b>	<b>Unité</b>	<b>juin-24</b>	<b>juil.-24</b>
458	Radiographie d'un thorax (Clinique publique)	1	Service	22 800,0	22 800,0
459	Echographie (hôpital public)	1	Service	9 000,0	9 000,0
<b>07 - TRANSPORTS</b>					
<b>072 -Dépenses d'utilisation des véhicules</b>					
<b>0721 -Pièces de rechange et accessoires</b>					
484	Pneu pour vélo à bagage	1	Unité	29 973,3	30 784,5
485	Pneu arrière pour moto TVS	1	Unité	116 175,2	121 611,6
487	Chambre à air pour vélo à bagage	1	Unité	16 142,6	16 990,2
488	Chambre à air pour moto TVS	1	Unité	25 758,6	25 322,7
<b>0722 -Carburants et lubrifiants</b>					
495	Essence	1	Litre	4 010,0	4 010,0
496	Gas-oil	1	Litre	0,0	3 960,0
498	Huile moteur pour véhicule à essence	1	Litre	16 000,0	16 369,8
499	Huile de frein	1	Litre	16 496,2	16 873,6
<b>0723 -Entretien et réparations de véhicules particuliers</b>					
500	Lavage voiture	1	Service	5 000,0	5 546,7
501	Lavage d'une Jeep 4X4	1	Service	6 595,5	7 428,2
502	Collage de pneu automobile (un seul trou)	1	Service	6 219,9	7 064,4
503	Collage de pneu pour moto	1	Service	2 429,8	2 847,7
504	Vidange	1	Service	6 257,0	6 843,9
<b>073 -Services de transport</b>					
<b>0732 -Transport routier de passagers</b>					
513	Taxi-moto: petite course itinéraire libre	1	Service	2 941,7	2 910,2
514	Taxi - vélo: petite course itinéraire libre,	1	Service	493,2	500,0
516	Transport de passager de la province vers Bujumbura Mairie	1	Billet	6 500,0	6 500,0
521	Transport de passager de de Bujumbura Mairie vers Cibitoke	1	Billet	11 727,1	8 944,3
<b>08 - COMMUNICATION</b>					
<b>081 -Communication</b>					
<b>0812 -Matériel de téléphonie et de télécopie</b>					
533	Poste de téléphone mobile Nokia	1	Unité	92 000,0	92 000,0
534	Poste de téléphone mobile Samsung	1	Unité	130 000,0	130 000,0
535	Téléphone mobile ITEL	1	Unité	85 000,0	85 000,0
536	Téléphone mobile TECHNO (Android)	1	Unité	170 000,0	170 000,0
537	Téléphone mobile SAMSUNG (Android)	1	Unité	210 000,0	210 000,0
<b>09 - LOISIRS ET CULTURES</b>					
<b>091 -Matériel audiovisuel, photographique et de traitement d'images</b>					
<b>0911 -Appareils de réception, d'enregistrement et de reproduction</b>					
580	Radio simple	1	Unité	26 316,2	27 000,0
<b>0913 -Matériel de traitement de l'information et supports d'information</b>					
589	Calculatrice scientifique CASIO	1	Unité	17 660,3	18 480,4
590	Calculatrice commerciale	1	Unité	7 829,7	10 000,0
599	Clé USB (flash disk 4 GB)	1	Unité	15 000,0	15 000,0
600	Carte Mémoire (2 GB)	1	Unité	15 000,0	15 000,0
<b>093 -Autres articles et matériel de loisirs, de jardinage et animalerie</b>					
<b>0931 -Jeux et jouets, passe-temps et articles de sport et divertissement</b>					
602	Carte (Titanique)	1	Paquet	2 866,3	3 048,8
603	Ballon en plastique pour enfant	1	Unité	3 868,7	4 000,0

**PRIX A LA CONSOMMATION DES MENAGES DE CIBITOKÉ: MOIS DE JUILLET 2024**

<b>Province Cibitoke</b>					
<b>N°</b>	<b>Produits</b>	<b>Qté</b>	<b>Unité</b>	<b>juin-24</b>	<b>juil.-24</b>
	<b>0933 -Produits pour jardins, plantes et fleurs, animaux de co</b>				
605	Engrais chimique - Urée	1	Kg	1 500,0	1 500,0
	<b>094 -Services récréatifs et culturels</b>				
	<b>0941 -Services récréatifs et sportifs et services culturels</b>				
611	Services de photographe (développement, tirage) série de 8 photos passeport	1	Photos	5 000,0	5 000,0
612	Services de photographe (développement, tirage) série de 2 photos carte postal en couleur	1	Photos	2 500,0	2 616,6
	<b>095 -Journaux, livres et articles de papeterie</b>				
	<b>0954 -Papeterie et matériel de dessin et imprimés divers</b>				
623	Cahier de 48 feuilles quadrillé	1	Unité	1 000,0	1 024,1
624	Cahier de 60 feuilles quadrillé	1	Unité	1 377,4	1 500,0
625	Cahier de 100 feuilles quadrillé	1	Unité	2 148,2	2 097,6
626	Stylos à bille	1	Unité	700,0	800,0
627	Registre quadrillé	1	Unité	8 490,2	9 601,8
630	Rame de papier double A	1	Paquet	17 327,0	17 477,7
631	Enveloppes sac A4	1	Unité	600,0	673,5
632	Enveloppes par avion petite dimension	1	Unité	100,0	186,1
633	Crayons HB	1	Unité	366,3	472,9
634	Late en plastic transparent	1	Unité	1 000,0	1 046,6
635	Boîte mathématique	1	Boîte	3 500,0	4 000,0
	<b>10 - ENSEIGNEMENT</b>				
	<b>101 -Enseignement pré-élémentaire et primaire</b>				
	<b>1011 -Enseignement pré-élémentaire et primaire</b>				
640	Frais de scolarité jardin d' enfants ou maternelle privée	1	Trimestre;	80 000,0	80 000,0
641	Frais de scolarité dans une école primaire privée	1	Trimestre;	95 000,0	95 000,0
	<b>102 -Enseignement secondaire</b>				
	<b>1021 -Enseignement secondaire</b>				
642	Frais de scolarité dans une école secondaire publique	1	Trimestre;	7 000,0	7 000,0
643	Frais de scolarité dans une école secondaire privée	1	Trimestre;	90 000,0	90 000,0
	<b>11 - RESTAURANTS ET HÔTELS</b>				
	<b>111 -Services de restauration</b>				
	<b>1111 -Restaurants, cafés et établissements similaires</b>				
650	Petit-déjeuner hors ménage: (agatoke)	1	Service	2 483,0	2 823,1
651	Petit-déjeuner hors ménage (sandwich simple +thé noir)	1	Service	963,5	1 000,0
652	Petit-déjeuner hors ménage (sandwich simple +thé au lait)	1	Service	1 000,0	1 000,0
653	Lait frais au cafétariat	500	Millilitre(s)	1 164,1	1 200,0
654	Sandwich au cafétariat	100	Gr	500,0	500,0
655	Tasse de thé noir	1	Tasse(s)	464,2	464,2
656	Tasse de thé au lait	1	Tasse(s)	609,9	664,9
657	Omlettes nature (2 œufs)	1	Service	2 000,0	2 075,8
658	Repas (Haricot + Riz) dans un restaurant	1	Service	2 236,1	2 408,7
659	Repas (Haricot + Banane ou pomme de terre) dans un restaurant	1	Service	2 577,1	2 577,1

**PRIX A LA CONSOMMATION DES MENAGES DE CIBITOKE: MOIS DE JUILLET 2024**

<b>Province Cibitoke</b>					
<b>N°</b>	<b>Produits</b>	<b>Qté</b>	<b>Unité</b>	<b>juin-24</b>	<b>juil.-24</b>
661	Repas (Pâte+viande) dans un restaurant.	1	Service	2 910,2	3 000,0
662	Brochettes simple de viande de chèvre	1	Service	2 500,0	3 000,0
663	Brochettes de viande de chèvre accompagné	1	Service	3 000,0	3 500,0
664	Brochettes simple de viande de vache	1	Service	2 500,0	3 000,0
665	Brochettes de viande de vache accompagné	1	Service	3 000,0	3 500,0
669	Ragoût	1	Service	10 000,0	12 000,0
672	Bière Amstel Blonde 65 Cl dans un cabaret	65	Centilitre(s)	4 183,3	4 481,4
673	Bière Amstel Bock 33 Cl au cabaret	33	Centilitre(s)	3 240,4	3 500,0
674	Bière Primus 72 Cl au cabaret	72	Centilitre(s)	2 978,9	3 367,7
675	Bière Primus 50 Cl (AKABAJU) au cabaret	50	Centilitre(s)	2 320,8	2 500,0
676	Vin de banane INSONGO au cabaret	75	Centilitre(s)	2 000,0	2 000,0
677	Vin de banane RUGOMBO/URWARWA au cabaret	75	Centilitre(s)	928,3	1 000,0
678	Vin rouge au cabaret (Drosty 375 ml)	375	Centilitre(s)	35 000,0	38 000,0
679	Vin blanc martini blanc (1l) au cabaret	1	Litre	0,0	68 239,8
680	(whisky J&B au cabaret	1	Litre	0,0	74 517,1
681	Vin de messe au cabaret	75	Centilitre(s)	35 000,0	35 000,0
682	Heineken 65 cl au cabaret	65	Centilitre(s)	15 600,0	15 600,0
683	Heineken 33 cl au cabaret	33	Centilitre(s)	6 000,0	6 000,0
684	Bière NYONGERA 72 Cl dans cabaret	72	Centilitre(s)	1 721,3	1 721,3
685	Bière de sorgho	75	Centilitre(s)	500,0	500,0
686	Boissons gazeuse en bouteille en verre au cabaret (Fanta)	300	Millilitre(s)	1 600,0	2 000,0
<b>12 - BIENS ET SERVICES DIVERS</b>					
<b>121 -Soins corporels</b>					
<b>1211 -Salons de coiffure et instituts de soins et de beauté</b>					
691	Coupe ordinaire pour homme, Avec tondeuse électrique	1	Service	938,2	1 000,0
692	Coupe ordinaire pour dame	1	Service	1 144,7	1 350,8
693	Coupe carré pour dame	1	Service	4 728,7	4 242,6
694	Coupe cheveux lisse pour dame	1	Service	3 482,0	3 618,8
695	Coiffure lisse simple et lavage	1	Service	6 245,0	6 235,7
696	Coiffure moderne et lavage	1	Service	7 237,6	7 483,3
697	Coiffure sans lavage	1	Service	3 048,8	3 240,4
698	Défrisage des cheveux (main d'œuvre seulement)	1	Service	3 868,7	4 449,6
699	Défrisage des cheveux (produit+main d'œuvre)	1	Service	6 735,4	6 611,7
700	Tresse natte	1	Service	7 363,5	7 613,5
701	Tresse mèches longues	1	Service	14 472,9	14 472,9
<b>1213 -Autres appareils electriques ou non et articles pour so</b>					
702	Brosse à dent: White dent	1	Unité	945,7	1 046,6
703	Peigne à cheveux lisses en plastic	1	Unité	1 948,0	2 000,0
704	Peigne à cheveux naturels en plastic	1	Unité	2 000,0	1 861,2
705	Coupe à ongles	1	Unité	1 000,0	1 000,0
706	Lame de rasoir TATRA	1	Unité	300,0	300,0
707	Rasoir Bic	1	Unité	1 000,0	1 106,7
708	Pâte dentifrice Colgate (Herbal) 100ml	100	Millilitre(s)	6 121,3	5 408,3
709	Pâte dentifrice White dent 190g	190	Gr	4 000,0	4 000,0
710	Pâte dentifrice Signal 120ml	120	Millilitre(s)	4 000,0	4 000,0
711	Lait de toilette local COPAR (Citron 500ml)	500	Millilitre(s)	10 488,1	10 000,0

**PRIX A LA CONSOMMATION DES MENAGES DE CIBITOKE: MOIS DE JUILLET 2024**

<b>Province Cibitoke</b>					
<b>N°</b>	<b>Produits</b>	<b>Qté</b>	<b>Unité</b>	<b>juin-24</b>	<b>juil.-24</b>
712	Lait de toilette importé (Revlon 600ml)	600	Millilitre(s)	13 325,1	12 324,5
715	Familial savonor	200	Gr	2 390,9	2 436,9
716	Shaza savonor	150	Gr	1 958,3	1 936,0
717	Orissa savonor	100	Gr	2 039,6	1 781,8
718	Savon de toilette GIV	80	Gr	1 434,5	1 848,8
719	Savon de toilette Impérial	200	Gr	5 291,5	3 659,3
720	Savon de toilette FA	100	Gr	1 630,5	1 827,8
721	Savon médicinal local Muganga	85	Gr	1 547,7	1 617,0
722	Dettol importé (savon)	100	Gr	2 000,0	2 500,0
723	Parfums pour Femme (innocence original)	18	Millilitre(s)	12 657,7	15 000,0
725	Rouge à lèvres	8	Gr	3 618,8	3 355,3
726	Papier hygiénique de bonne qualité (blanc)	1	Rouleau	1 538,0	2 000,0
727	Papier hygiénique de moyenne qualité (rose)	1	Rouleau	1 271,7	1 573,7
728	Couches jetables Pampers pour bébé de 3 à 6 kilos	1	Unité	1 157,0	1 312,0
729	Poudre compact (fond de teint 17 gr)	17	Gr	3 379,8	3 676,8
730	Poudre blanc vestline	100	Gr	3 158,2	3 868,7
731	Tampons hygiéniques (Cotex Feathers)	1	Paquet	5 000,0	5 759,5
<b>123 -Effets personnels n.c.a</b>					
<b><u>1231 -Autres appareils et articles pour soins corporels, bijou</u></b>					
732	Boucles d'oreille (vis)	1	Pair(e)	3 600,2	3 984,3
<b><u>1232 -Autres effets personnels</u></b>					
735	Sacoche	1	Unité	38 336,6	50 953,4
736	Valise à roulette	1	Unité	71 128,1	86 535,0
737	Valise simple	1	Unité	51 324,6	56 618,6
738	Sac à dos	1	Unité	15 968,7	14 491,4
739	Parapluies droits	1	Unité	12 000,0	12 763,2
740	Parapluies pliants	1	Unité	12 000,0	12 000,0
744	Porte-monnaie en similicuir	1	Unité	11 401,8	11 582,9
745	Cercueils ordinaire pour adulte	1	Unité	78 297,4	77 402,2
746	Cercueils ordinaire pour enfants (0 - 5 ans)	1	Unité	33 970,0	33 970,0
<b>127 -Autres services n.c.a</b>					
<b><u>1271 -Autres services n.c.a.</u></b>					
752	Frais de moulin manioc	1	Service	50,0	50,0
753	Frais de moulin maïs	1	Service	150,0	150,0
755	Frais d'une attestation de nationalité	1	Service	1 000,0	1 000,0
756	Frais d'établissement d'un extrait de naissance	1	Service	1 000,0	1 000,0
757	Frais d'établissement d'un extrait de mariage	1	Service	1 000,0	1 000,0
758	Frais d'établissement d'Extrait d'acte de décès	1	Service	1 000,0	1 000,0
759	Frais d'établissement d'une attestation d'état civil	1	Service	1 000,0	1 000,0
760	Frais d'établissement d'une attestation de résidence	1	Service	2 000,0	2 000,0
765	Frais de délivrance de Carte Nationale d'Identité	1	Service	500,0	500,0
767	Frais de conservation de dépouille à la morgue	1	Service	10 000,0	10 000,0



**PRIX A LA CONSOMMATION DES MENAGES DE GITEGA: MOIS DE JUIIET 2024**

Province Gitega					
N°	Produits	Qté	Unité	juin-24	juil.-24
<b>01 - ALIMENTATION ET BOISSONS NON ALCOOLISÉES</b>					
<b>011 -Produits alimentaires</b>					
<b>0111 - Pains et céréales</b>					
1	Riz blanc local à grains longs	1	Kg	3 439,7	3 469,7
2	Riz blanc local à grains courts	1	Kg	3 098,7	3 147,4
3	Riz blanc long grains importé de la Tanzanie	1	Kg	4 242,6	4 500,0
4	Riz blanc à grains longs importé de la tanzanie (sac de 25 kg) 1ère qualité	25	Kg	107 702,9	110 730,5
5	Maïs à grains blanc local BIO	1	Kg	1 439,2	1 593,8
6	Maïs à grains blanc local HYBRIDE	1	Kg	1 500,0	1 547,8
7	Maïs en grains blanc importé	1	Kg	1 812,0	1 869,7
8	Sorgho rouge local non germé	1	Kg	2 082,8	2 612,8
9	Sorgho blanc local	1	Kg	2 500,0	2 500,0
10	Blé local	1	Kg	3 148,8	3 000,0
11	Eleusine local	1	Kg	1 987,8	2 854,9
12	Farine de maïs local	1	Kg	1 575,9	1 800,0
13	Farine de maïs blanche importé	1	Kg	3 000,0	3 000,0
14	Farine de blé local de production artisanale	1	Kg	3 272,5	3 200,0
15	Farine d'Eleusine local	1	Kg	2 898,3	3 422,5
16	Farine de sorgho non germé local	1	Kg	2 267,9	2 725,9
17	Macaroni importé	500	Gr	15 000,0	14 301,3
18	Spaghetti importé	500	Gr	4 500,0	4 827,4
19	Pain tomate local	300	Gr	1 813,7	1 878,7
20	Pain coupé simple local	300	Gr	1 594,9	1 711,4
21	Pain coupé double local	500	Gr	2 862,9	2 865,2
22	Pain non coupé local en forme de baguette (pain français)	150	Gr	976,7	977,0
23	Sandwich local	100	Gr	605,1	642,9
24	Pain brun (Pain ngano) local	500	Gr	3 030,3	3 787,9
26	Beignets à base de farine de blé	50	Gr	302,2	293,5
27	Biscuits au chocolat importés	90	Gr	1 000,0	1 000,0
29	Pain plat (Chapati) local	50	Gr	387,0	434,8
<b>0112 - Viandes</b>					
30	Viande de boeuf avec os	1	Kg	11 617,4	12 047,4
31	Viande de bœuf sans os	1	Kg	13 626,4	14 294,1
32	Tripes de bœuf	1	Kg	7 500,0	7 500,0
33	Viande hâchée ordinaire	1	Kg	15 000,0	15 000,0
34	Viande de chèvre	1	Kg	9 278,5	9 475,8
35	Viande de porc sans os	1	Kg	12 123,8	14 000,0
36	Viande de porc avec os	1	Kg	10 207,4	10 424,5
37	Poulet local sur pied	1	Kg	15 611,4	15 375,6
38	Saucisse Pilipili	1	Kg	18 660,6	18 660,6
41	Boulettes ordinaires	1	Kg	18 000,0	18 000,0
42	Viandes en conserve	340	Gr	4 760,0	4 760,0
<b>0113 -Poissons et Fruits de mer</b>					
49	Ndagala sec local	1	Kg	87 128,3	99 583,1
50	Ndagala sec importé	1	Kg	13 341,8	13 462,0

**PRIX A LA CONSOMMATION DES MENAGES DE GITEGA: MOIS DE JUIIET 2024**

Province Gitega					
N°	Produits	Qté	Unité	juin-24	juil.-24
51	Mukeke sec et fumé	1	Kg	78 150,4	63 616,4
53	Sardine à tomate	155	Gr	2 500,0	2 500,0
54	Sardine à huile	25	Gr	3 578,8	3 500,0
<b>0114 -Lait, fromage et œuf</b>					
55	Lait frais de vache local (Imfyufyu)	1	Litre	1 538,3	1 538,3
56	Lait frais en carton importé/ INYANGE	1	Litre	8 000,0	8 000,0
57	Lait frais en paquet Hiland importé	500	Millilitre(s)	5 000,0	5 000,0
59	Lait en poudre NIDO 400 gr	400	Gr	45 000,0	46 608,5
60	Lait en poudre SUPALAIT 400 gr	400	Gr	38 000,0	38 655,3
62	Yaourt naturel en pot en plastic	150	Gr	2 500,0	2 500,0
63	Crème fraîche	500	Gr	6 480,7	6 480,7
64	Fromage importé du Rwanda	1	Kg	23 529,4	23 529,4
65	Œuf local	1	Unité	594,8	702,1
66	Œuf industriel local	1	Unité	600,0	712,2
<b>0115 -Huiles et graisses</b>					
67	Huile de palme local raffiné	1	Litre	6 000,0	5 932,6
68	Huile de palme local non raffiné	1	Litre	7 023,3	6 333,3
69	Huile de coton GOLDEN	5	Litre	65 000,0	65 000,0
70	Huile COOKI (SAVONOR)	5	Litre	50 000,0	55 497,7
71	Beurre emballé salé	250	Gr	15 000,0	15 000,0
72	Margarine blue band Importé en pot en plastic	250	Gr	6 500,0	6 500,0
73	Huile d'olive importé	1	Litre	48 274,5	48 274,5
74	Huile de tournesol local	5	Litre	55 000,0	50 000,0
75	Huile de tournesol importé	5	Litre	55 664,7	56 000,0
<b>0116 - Fruits</b>					
77	Avocats local	1	Kg	1 616,9	1 347,4
78	Bananes mûres longues local	1	Kg	1 488,7	1 402,6
79	Bananes mûres courtes local	1	Kg	2 594,2	2 443,6
80	Ananas local	1	Kg	1 172,9	845,8
81	Oranges local	1	Kg	2 494,2	2 697,2
82	Citron local	1	Kg	1 719,2	1 760,7
83	Mandarines local	1	Kg	3 295,9	4 344,0
84	Papayes local	1	Kg	1 234,3	1 369,4
85	Fruits de la passion (amabungo) local	1	Kg	3 442,9	3 738,8
86	Prunes de Japon (amatunda) local	1	Kg	4 014,1	4 338,1
87	Mangues ordinaire local (indundi)	1	Kg	3 285,9	3 285,9
88	Mangues greffé local	1	Kg	12 576,6	13 969,7
<b>0117 -Légumes</b>					
89	Oignons blanc local	1	Kg	5 182,2	3 638,4
90	Oignons rouge local	1	Kg	5 776,2	4 197,0
91	Tomates fraîches local	1	Kg	3 114,5	2 969,9
92	Conserves de Tomate (salsa) importé	70	Gr	1 732,1	1 795,5
93	Petites aubergines (Intore) local	1	Kg	1 837,3	1 869,9
94	Haricot vert (imikerera) local	1	Kg	3 000,0	2 738,6
95	Petit pois vert local	1	Kg	7 104,8	7 363,5
97	Poivron vert local	1	Kg	4 412,1	4 366,8
98	Ails frais local (non décortiqués)	1	Kg	41 454,8	33 053,0
99	Carottes local	1	Kg	1 844,5	1 783,7

**PRIX A LA CONSOMMATION DES MENAGES DE GITEGA: MOIS DE JUIIIET 2024**

<b>Province Gitega</b>					
<b>N°</b>	<b>Produits</b>	<b>Qté</b>	<b>Unité</b>	<b>juin-24</b>	<b>juil.-24</b>
100	Choux vert local	1	Kg	923,4	910,2
101	Feuilles de manioc	1	Kg	447,5	560,6
102	Lengalenga	1	Kg	871,3	1 103,4
103	Poirreaux local	1	Kg	5 311,4	5 611,0
104	Epinard local	1	Kg	1 900,4	1 789,1
107	Arrachides décortiqués local	1	Kg	6 552,0	6 335,5
108	Arrachides grillés local	100	g	927,6	958,8
109	Farine d'arachide locale	1	Kg	8 664,3	9 066,0
110	Haricot sec de couleur blanche	1	Kg	2 397,9	2 524,6
111	Haricot sec de couleur jaune	1	Kg	3 500,0	3 500,0
112	Haricot sec de couleur rouge	1	Kg	2 375,9	2 415,6
113	Haricot sec graines mélangés	1	Kg	2 215,5	2 245,6
114	Petit pois sec local	1	Kg	4 782,6	6 196,8
115	Farine de soja locale	1	Kg	4 500,0	4 500,0
116	Pomme de terre de couleur mauve	1	Kg	1 949,4	2 598,1
117	Pomme de terre local couleur jaune (genre Ruhengeri)	1	Kg	1 898,4	2 339,9
119	Patate douce local	1	Kg	572,8	899,6
120	Banane douce (igisahira)	1	Kg	927,4	911,6
121	Colocase (ay'i Kizungu)	1	Kg	1 127,7	1 349,1
122	Manioc frais en tubercule	1	Kg	1 434,8	1 468,3
124	Igname	1	Kg	364,3	427,2
125	Farine de manioc sec IKIVUNDE	1	Kg	2 371,4	2 397,9
126	Farine de manioc sec INYANGE	1	Kg	1 396,4	1 442,2
127	Ubuswage	1	Kg	1 673,2	1 847,5
<b>0118 -Sucre, confiture, miel, chocolat et confiserie</b>					
129	Sucre blanc cristallisé local (SOSUMO)	1	Kg	3 500,0	3 500,0
130	Confiture de fraises importé	450	Gr	15 000,0	15 000,0
131	Miel local	1	Kg	20 000,0	20 000,0
133	Bonbon	1	Unité	50,0	50,0
<b>0119 -Produits alimentaires n.c.a</b>					
134	Sel de cuisine non emballé(non fin).	1	Kg	2 000,0	2 000,0
135	Sel de table emballé	600	Gr	8 500,0	8 500,0
136	Mayonnaise importé	470	Gr	20 000,0	20 000,0
137	Cube (maggi, jumbo, etc.)	4	Gr	200,0	223,6
138	Piment rouge frais (Mbusi) local	1	Kg	5 023,4	6 408,0
139	Céleri local	1	Kg	7 466,8	7 492,6
140	Pilipili liquide local	340	Gr	5 000,0	5 000,0
141	Farine pour Bébé importé(Cérélac)	400	Gr	15 000,0	15 000,0
143	Lait en poudre pour bébé (NAN) (0 à 6 mois)	400	Gr	45 000,0	45 000,0
<b>012 -Boissons non alcoolisees</b>					
<b>0121 -Cafe, the et cacao</b>					
144	Café en paquet local	250	Gr	8 500,0	8 500,0
145	Café soluble instantané en boîte (NESCAFE)	250	Gr	43 750,0	40 613,9
146	Thé en paquet	200	Gr	3 825,9	4 079,3
<b>0122 -Eaux minérales, boissons rafraichissantes, jus de</b>					
147	Jus d'orange en carton	1	Litre	9 000,0	9 000,0

**PRIX A LA CONSOMMATION DES MENAGES DE GITEGA: MOIS DE JUIIIET 2024**

<b>Province Gitega</b>					
<b>N°</b>	<b>Produits</b>	<b>Qté</b>	<b>Unité</b>	<b>juin-24</b>	<b>juil.-24</b>
148	Jus de fruits en carton (cocktail)	1	Litre	10 000,0	10 000,0
149	Sirop de maracoudja Akezamutima	65	Centilitre(s)	8 000,0	8 000,0
150	Boisson gazeuse en bouteille en verre (coca cola, sprite, orange, citron)	30	Centilitre(s)	1 611,9	1 848,0
151	Eau minérale(1,5l) Kinju local	1,5	Litre	2 500,0	2 500,0
152	Eau minérale (500 ml) Kinju local	500	Millilitre(s)	1 262,5	1 275,4
153	Eau minérale gazeuse Aquavie (650ml) local	650	Millilitre(s)	1 145,4	1 118,2
<b>02 - BOISSONS ALCOOLISÉES, TABAC ET STUPÉFIANT</b>					
<b>021 -Boissons alcoolisees</b>					
<b>0211 -Spiritueux</b>					
154	Whisky J&B importé	1	Litre	110 000,0	110 000,0
<b>0212 -Vin et boissons fermentees</b>					
156	Vin de banane (isongo)	75	Centilitre(s)	1 564,6	1 608,7
157	Vin de banane Urugombo/Urwarwa	75	Centilitre(s)	1 039,7	938,0
158	Vin rouge Drosdy importé en bouteille en verre	375	Millilitre(s)	40 000,0	40 000,0
159	Vin de messe importé	75	Centilitre(s)	33 985,3	38 653,1
160	Vin blanc Martini importé	75	Centilitre(s)	70 993,0	72 000,0
<b>0213 -Biere</b>					
161	Amstel blonde(65cl) local	65	Centilitre(s)	3 500,0	3 500,0
162	Amstel Bock(33cl) local	33	Centilitre(s)	2 800,0	2 800,0
163	Primus(72cl) local	72	Centilitre(s)	2 500,0	2 454,6
165	Heineken (33cl) importé	33	Centilitre(s)	10 000,0	9 929,3
166	Bière de sorgho local	75	Centilitre(s)	1 041,7	1 349,9
<b>022 -Tabacs</b>					
<b>0221 -Tabacs</b>					
167	Supermatch local	1	cigarettes	150,0	150,0
168	Yes local	1	cigarettes	200,0	200,0
169	Feuilles de tabac (turumbombeke)	100	Gr	2 568,9	2 259,3
<b>03 - ARTICLES D'HABILLEMENT ET CHAUSSURES</b>					
<b>031 -Articles d'habillement</b>					
<b>0311 -Tissus d'habillement</b>					
170	Popeline (1ère qualité)	1	mètre	4 000,0	4 000,0
171	Tissus pour costume	1	mètre	15 000,0	15 000,0
172	Tissus pour uniforme scolaire	1	mètre	14 000,0	14 000,0
174	Igitenge Demi hollandais	6	yards	30 000,0	30 000,0
175	Igitenge AFRITEX	6	yards	24 163,8	24 494,9
177	Voile en nylon importé (Imvutano)	1	Ensemble	89 442,7	85 000,0
<b>0312 -Vetements</b>					
178	Pantalon neuf importé pour homme	1	Unité	36 801,1	28 982,8
179	Pantalon friperie importé pour homme	1	Unité	11 777,2	11 058,4
180	Chemise de ville longues manches neuve pour homme	1	Unité	35 282,4	32 403,7

**PRIX A LA CONSOMMATION DES MENAGES DE GITEGA: MOIS DE JUIIET 2024**

Province Gitega					
N°	Produits	Qté	Unité	juin-24	juil.-24
181	Chemise de ville courtes manches neuve pour homme	1	Unité	35 282,4	24 494,9
182	Chemise de ville longues manches fripperie pour homme	1	Unité	9 686,8	5 196,2
183	Chemise de ville courtes manches fripperie pour homme	1	Unité	10 406,7	10 406,7
184	Costume pour homme	1	Ensemble	189 736,7	189 736,7
185	Tee-shirts fripperie pour homme	1	Unité	5 503,4	3 674,2
186	Capitula (culotte) fripperie pour homme	1	Unité	7 010,9	5 000,0
189	Singlet neuf pour homme	1	Unité	4 987,8	3 190,8
190	Singlet friperie pour homme	1	Unité	3 162,3	3 162,3
191	Chaussettes neuf pour homme	1	paire	2 000,0	1 704,3
192	Chaussettes friperie pour homme	1	paire	1 359,7	1 200,0
193	Jupe neuve pour femme	1	Unité	25 000,0	25 000,0
194	Jupe friperie pour femme	1	Unité	7 113,8	6 080,6
195	Robe neuve pour femme	1	Unité	49 129,7	58 964,9
196	Ensemble femme	1	Ensemble	50 000,0	60 000,0
197	Blouse importée neuf pour femme	1	Unité	15 000,0	15 000,0
198	Chemise friperie pour femme	1	Unité	6 271,5	4 704,3
199	Pantalon neuf pour femme	1	Unité	32 403,7	25 367,7
200	Pantalon friperie pour femme	1	Unité	8 941,5	7 000,0
201	Slip neuf en coton pour dame	1	Unité	2 798,0	2 038,5
202	Slip friperie en coton pour dame	1	Unité	2 229,0	1 414,2
203	Soutien gorge ordinaire neuf	1	Unité	4 119,5	4 351,1
204	Soutien gorge ordinaire friperie	1	Unité	2 291,3	1 682,9
205	Sous jupe	1	Unité	4 325,9	4 806,3
206	Collants neuf	1	Unité	25 000,0	25 000,0
207	Collants fripperie	1	Unité	7 000,0	7 000,0
208	Robe neuve pour un enfant de 5 ans	1	Unité	33 132,9	24 916,7
209	Robe fripperie pour un enfant de 5 ans	1	Unité	4 662,3	4 662,3
210	Culotte friperie pour enfant de 6 à 12 ans	1	Unité	5 000,0	5 000,0
211	Tricot fripperie pour enfant de 6 à 12 ans	1	Unité	6 185,4	6 000,0
212	Ensemble jupe et chemise pour fille de 6 à 12 ans	1	Ensemble	33 744,0	31 581,8
213	Ensemble culotte et chemise pour garçon de 6 à 12 ans	1	Ensemble	35 283,3	31 581,8
214	Tee-shirts fripperie pour enfant de 6 à 12 ans	1	Unité	4 217,2	2 376,2
215	Chemise friperie pour enfant de 6 à 12 ans	1	Unité	7 746,0	7 746,0
216	Pantalon friperie pour enfant de 6 à 12 ans	1	Unité	5 916,1	3 158,2
217	Jupe friperie pour enfant de 6 à 12 ans	1	Unité	6 000,0	6 000,0
218	Grenouillère friperie pour bébé de 0 à 2 ans	1	Unité	3 046,8	2 154,4
219	Slip neuf pour garçon de 6 à 12 ans	1	Unité	1 431,0	1 572,0

**PRIX A LA CONSOMMATION DES MENAGES DE GITEGA: MOIS DE JUIIIET 2024**

<b>Province Gitega</b>					
<b>N°</b>	<b>Produits</b>	<b>Qté</b>	<b>Unité</b>	<b>juin-24</b>	<b>juil.-24</b>
220	Slip neuf pour fille de 6 à 12 ans	1	Unité	1 351,0	1 265,1
221	Chaussettes friperie pour enfant de 6 à 12 ans	1	paire	1 040,0	604,9
222	Linges blanc en coton	12	Unité	43 817,8	72 000,0
223	Couverture importée pour bébé	1	Unité	24 759,8	20 000,0
224	Flanelle (Ikigoma)	1	Unité	10 308,5	10 796,7
225	Couvre-bébé ordinaire importé	1	Unité	20 000,0	20 000,0
226	Vêtements de sport pour homme, jogging	1	Ensemble	80 000,0	80 000,0
229	Ensemble Chemise et culotte/jupe kaki (7 à 9 ans)	1	Ensemble	12 397,6	13 635,1
232	Jupe bleu (7à 9 ans)	1	Unité	8 000,0	9 000,0
233	Chemise blanche courte manche (13 à 15ans)	1	Unité	6 324,6	8 000,0
234	Pantalon bleu (13 à 15 ans)	1	Unité	13 000,0	12 441,6
235	Ensemble Chemise blanche et pantalon bleu (13 à 15 ans)	1	Ensemble	19 728,1	21 108,8
236	Jupe bleu (13 à 15 ans)	1	Unité	8 485,3	9 486,8
<b>0313 -Autres articles vestimentaires et accessoires d'hab</b>					
238	Cravates neufs en polyester	1	Unité	7 318,6	7 318,6
239	Ceinture neuf en similicuir	1	Unité	7 071,1	6 000,0
240	Ceinture en cuir friperie	1	Unité	16 305,3	16 305,3
241	Fils à tricoter	1	Rouleau	2 500,0	2 500,0
242	Foulards de tête en nylon plissé pour femmes (Igitambara)	1	Unité	4 049,5	3 873,0
<b>0314 -Confection, nettoyage, réparation et location d'hab</b>					
243	Confection de chemise pour homme	1	service	10 839,9	7 746,0
244	Confection de costume pour homme	1	service	44 721,4	46 608,5
245	Réparation d'une chemise pour homme (col)	1	service	1 224,7	1 618,9
246	Confection ensemble pagne pour femme	1	service	20 876,1	30 000,0
247	Confection tenue locale pour femme (Igitenge)	1	service	1 224,7	1 500,0
248	Confection tenue locale pour femme(Imvutano)	1	service	5 000,0	5 000,0
249	Réparation d'une blouse (diminution ou augmentation)	1	service	1 224,7	1 500,0
250	Confection d'un costume garçon de 6 à 12 ans	1	service	30 000,0	30 000,0
251	Pressing de costume pour homme	1	service	5 000,0	5 000,0
252	Pressing de boubou pour femme	1	service	5 000,0	5 000,0
253	Pressing de voile (Imvutano)	1	service	3 000,0	3 000,0
254	Pressing de robe de cérémonie	1	service	7 318,6	7 318,6
255	Location de voile (imvutano)	1	Ensemble	4 000,0	4 000,0
256	Location d'une blouse pour voile	1	Unité	1 000,0	1 000,0
257	Location d'une robe de mariage	1	Unité	100 000,0	100 000,0

**PRIX A LA CONSOMMATION DES MENAGES DE GITEGA: MOIS DE JUIIIET 2024**

Province Gitega					
N°	Produits	Qté	Unité	juin-24	juil.-24
<b>032 -Chaussures</b>					
<b>0321 -Chaussures diverses</b>					
258	Chaussures synthétique homme (non cuir)	1	paire	70 000,0	70 000,0
259	Chaussures en cuir fripperie pour Hommes	1	paire	53 132,9	53 132,9
260	Sandale neuf en similicuir pour homme	1	paire	29 218,9	18 000,0
262	Sandales en plastic (Yeboyebo) pour adulte	1	paire	5 656,9	4 500,0
263	Chaussures Ikambambiri	1	paire	7 565,6	6 245,0
264	Basket pour homme (friperie)	1	paire	70 000,0	70 000,0
265	Sandale neuf pour femme	1	paire	21 674,5	18 000,0
266	Sandale d'occasion pour femme occasion	1	paire	25 000,0	25 000,0
268	Chaussures de sortie neuf en similcuir pour femme	1	paire	28 064,0	17 000,0
269	Chaussures de sortie friperie en similcuir pour femme	1	paire	25 649,6	25 649,6
270	Chaussures synthétique neuf pour garçon de 6 à 12 ans	1	paire	26 254,3	26 254,3
272	Basket friperie pour enfant de 6 à 12 ans	1	paire	30 000,0	30 000,0
273	Chaussures neuf en similicuir pour fille 6 à 12 ans	1	paire	25 000,0	25 000,0
274	Chaussures friperie en cuir pour fille 6 à 12 ans	1	paire	22 661,7	22 661,7
<b>0322 -Coordonnerie</b>					
275	Renforcement de semmelle+talon pour homme	1	service	1 500,0	2 352,2
276	Remplacement du semelle+talon pour homme	1	service	4 000,0	4 000,0
277	Renforcement de semmelle pour femme	1	service	1 500,0	2 352,2
<b>04 - LOGEMENT, EAU, ÉLECTRICITÉ, GAZ ET AUTRES CO</b>					
<b>041 -Loyers effectifs</b>					
<b>0411 -Loyers effectivement payés par les locataires</b>					
278	Loyer d'un logement à 2 Pièces (chambre et salon) Catégorie 1	1	Mois	20 178,3	20 178,3
279	Loyer d'un logement à 2 pièces (chambre et salon) Catégorie 2	1	Mois	20 178,3	20 178,3
280	Loyer d'un logement à 2 pièces (chambre et salon) Catégorie 3	1	Mois	20 178,3	20 178,3
283	Loyer d'un logement à 3 Pièces (2 chambres et salon) Catégorie 1	1	Mois	20 118,7	20 118,7
284	Loyer d'un logement à 3 Pièces (2 chambres et salon) Catégorie 2	1	Mois	20 118,7	20 118,7
285	Loyer d'un logement à 3 Pièces (2 chambres et salon) Catégorie 3	1	Mois	20 118,7	20 118,7
287	Loyer d'un logement 4 Pièces (3 chambres et salon): Catégorie 1	1	Mois	35 779,5	35 779,5

**PRIX A LA CONSOMMATION DES MENAGES DE GITEGA: MOIS DE JUIIET 2024**

<b>Province Gitega</b>					
<b>N°</b>	<b>Produits</b>	<b>Qté</b>	<b>Unité</b>	<b>juin-24</b>	<b>juil.-24</b>
289	Loyer d'un logement 4 Pièces (3 chambres et salon): Catégorie 3	1	Mois	35 779,5	35 779,5
291	Loyer d'une Villa moderne	1	Mois	75 142,2	75 142,2
<b>043 -Entretien et reparation des logements</b>					
<b>0431 -Matériaux pour travaux d'entretien et de réparation</b>					
292	Ciment local BUSECO	50	Kg	43 000,0	43 000,0
293	Ciment importé de la Tanzanie (SIMBA BORA)	50	Kg	52 000,0	52 000,0
296	Tôle ondulée importé	1	Unité	40 000,0	40 000,0
297	Brique claustra	1	Unité	2 000,0	2 000,0
298	Brique cuite	1	Unité	65,0	65,0
299	Vitre	1	Unité	110 000,0	110 000,0
300	Carreaux	1	m2	85 000,0	50 000,0
301	Peintures à huile (BASCO)	4	Litre	55 000,0	53 280,1
302	Peinture à eau (BASCO)	4	Litre	40 000,0	27 662,6
303	Fer à béton	1	longueur	35 000,0	35 000,0
304	Planche en eucalyptus	1	Unité	10 322,8	10 656,0
305	Madrier en eucalyptus	1	Unité	8 000,0	8 000,0
306	Enduits	1	Litre	20 000,0	20 000,0
307	Tuyau petite dimension 1/2	1	Rouleau	10 000,0	15 326,2
308	Robinet de ravabo	1	Unité	11 657,0	12 000,0
309	Robinet 1/2 (SANWA)	1	Unité	16 000,0	16 000,0
310	Mastic (Bois et fer)	1	Kg	15 000,0	15 000,0
311	Main d'œuvre pour petits travaux de maçonnerie (maçon)	1	Jour	12 000,0	12 000,0
312	Main d'œuvre pour petits travaux de maçonnerie (aide-maçon)	1	Jour	6 000,0	6 000,0
313	Main d'œuvre pour réparation courante de problème de plomberie (Remplacement de vanne)	1	service	10 000,0	10 000,0
314	Main d'œuvre pour renouvellement de peinture	1	Unité	15 000,0	15 000,0
315	Main d'œuvre pour réparation courante de panne d'électricité (remplacement d'une prise)	1	service	10 000,0	10 000,0
316	Main d'œuvre pour le remplacement d'une serrure	1	service	5 000,0	5 000,0
<b>044 -Alimentation en eau et services divers lié au logeme</b>					
<b>0441 -Alimentation en eau</b>					
324	Vidange fosse septique par les société privées	3	m3	60 000,0	60 000,0
<b>045 -Electricite, gaz et autres combustibles</b>					
<b>0451 -Electricité</b>					
325	Consommation d' électricité 1ère tranche (0 à 50 kwh)	1	kwh	82,0	82,0
326	Consommation d' électricité 2ème tranche (51 à 100 kwh)	1	kwh	290,0	290,0



**PRIX A LA CONSOMMATION DES MENAGES DE GITEGA: MOIS DE JUIIIET 2024**

<b>Province Gitega</b>					
<b>N°</b>	<b>Produits</b>	<b>Qté</b>	<b>Unité</b>	<b>juin-24</b>	<b>juil.-24</b>
327	Consommation d' électricité 3ème tranche (151 kwh et plus )	1	kwh	546,0	546,0
328	Charges fixes (troisième tranche)	1	forfait	20 000,0	20 000,0
	<b>0452 -Gaz</b>				
330	Achat du gaz de 20 kg	20	Kg	130 000,0	176 000,0
331	Achat du gaz de 12,5 kg	12,5	Kg	86 400,0	86 400,0
	<b>0453 -Combustibles</b>				
333	Pétrole lampant chez le revendeur	1	Litre	9 000,0	9 000,0
335	Charbon de bois au détail	1	Kg	882,0	1 012,5
336	Charbon de bois (demi sac)	1	demi-sac	28 381,0	23 419,1
	<b>05 - MEUBLES, ARTICLES DE MÉNAGES ET ENTRETIEN</b>				
	<b>051 -Meubles , articles d'ameublement, tapis et autres rev</b>				
	<b>0511 -Meubles et articles d'ameublements</b>				
339	Chaise en bois eucalyptus	1	Unité	31 581,8	33 247,0
340	Salon (Canapés, Divans) en Velour	1	Ensemble	2 000 000,0	2 000 000,0
341	Salon en bois eucalyptus	1	Ensemble	500 000,0	482 744,7
342	Salle à manger en bois eucalyptus	1	Ensemble	250 000,0	273 861,3
343	Armoire/ dressoir en eucalyptus	1	Unité	516 140,1	516 140,1
344	Table en bois en eucalyptus	1	Unité	96 548,9	96 548,9
347	Matelas en mousse (Dodoma) 1.40 x 1.90 x 0.15 m	1	Unité	450 000,0	450 000,0
348	Matelas en mousse (Dodoma) 1.60 x 1.90 x 0.15 m	1	Unité	593 257,9	589 915,2
349	Lit simple 1.40 x 1.90 m modèle ordinaire en eucalyptus	1	Unité	186 606,4	186 606,4
350	Lit simple 1.60 x 1.90 m modèle ordinaire en eucalyptus	1	Unité	200 000,0	200 000,0
351	Armoire de chambre/ Garde robe	1	Unité	365 930,6	365 930,6
	<b>0512 -Tapis et autres revêtement de sol</b>				
352	Tapis en soie 2,90 m	2,9	mètre	300 000,0	300 000,0
353	Revêtement de sol en Vinyle	1	mètre	10 000,0	10 000,0
354	Natte (ikirago)	1	Unité	9 321,7	9 654,9
	<b>052 -Articles de ménage en textiles</b>				
	<b>0521 -Articles de ménage en textiles</b>				
355	Draps de lit simple (1,60x2)	1	paire	90 000,0	90 000,0
356	Draps de lit double (1,80x2)	1	paire	100 000,0	100 000,0
357	Couverture pour adulte importé (150 x 190) cm (genre zamu)	1	Unité	21 617,7	27 507,8
358	Couvre lits neuf	1	Unité	100 000,0	100 000,0
359	Essuie-mains en coton (1.40 x 0.70) m importé (grandes dimensions)	1	Unité	30 000,0	30 000,0
360	Essuie-mains en mélange coton polystère (1.40 x 0.70) m importé (grandes dimensions)	1	Unité	16 431,7	13 007,7
361	Nappes de table (complet)	1	Ensemble	140 000,0	140 000,0
362	Serviette en tissu pour vaisselle	1	Unité	3 500,0	3 500,0

**PRIX A LA CONSOMMATION DES MENAGES DE GITEGA: MOIS DE JUIIIET 2024**

Province Gitega					
N°	Produits	Qté	Unité	juin-24	juil.-24
<b>053 -Appareils électroménagers</b>					
<b>0531 -Appareil électroménager, menager et reparation</b>					
366	Plaque chauffante électrique à double plateaux	1	Unité	70 000,0	70 000,0
367	Cuisinière à charbon en argile	1	Unité	2 000,0	2 000,0
368	Cafetières électriques	1	Unité	85 000,0	85 000,0
369	Ventilateur sur pied	1	Unité	120 000,0	120 000,0
<b>054 -Verrerie, vaisselle et ustensiles de menage</b>					
<b>0541 - Verrerie, vaisselle et ustensiles de menage</b>					
370	Assiette creuse en faïence 25 cm	1	Unité	3 500,0	3 500,0
371	Assiette creuse en plastic 22 cm	1	Unité	2 500,0	1 732,9
372	Assiette creuse en métal 22 cm	1	Unité	2 738,6	2 807,4
373	Soupière/Bol avec couvercle 18 cm en métal importé	1	Unité	3 792,0	3 349,2
375	Cuillère à café	1	Unité	500,0	500,0
376	Cuillère à soupe	1	Unité	500,0	500,0
377	Louche	1	Unité	3 500,0	3 500,0
378	Couteaux pour ménage importé	1	Unité	1 732,1	1 978,6
379	Verre à boire coupe	1	Unité	4 500,0	5 000,0
380	Verre à boire droit	1	Unité	4 000,0	4 000,0
381	Gobelet en plastique (Mironko)	1	Unité	1 000,0	1 000,0
382	Fourchette	1	Unité	500,0	500,0
383	Tasse	1	Unité	3 500,0	3 500,0
384	Casserole de cuisine (Isafuriya) de 26 cm de diamètre	1	Unité	16 431,7	14 067,4
385	Poêle	1	Unité	20 000,0	19 309,8
386	Seau en plastic avec couvercle 20 l	1	Unité	12 324,5	13 765,8
387	Bassin (45 cm de diamètre) importé	1	Unité	5 484,3	6 180,6
388	Thermos 1l	1	Unité	17 660,3	18 000,0
389	Fers à repasser électrique	1	Unité	94 868,3	97 467,9
390	Fer à repasser non électrique	1	Unité	35 000,0	37 416,6
<b>055 -Outillage et autre matériel pour la maison et le jardin</b>					
<b>0551 -Outillage, matériel et accessoires divers</b>					
391	Piles torche Tiger	1	paire	3 000,0	3 000,0
393	Lampe à Pétrole/Mazout (grande)	1	Unité	10 000,0	10 000,0
394	Houe	1	Unité	13 263,0	12 824,0
395	Ampoule à incandescence	1	Unité	1 000,0	1 000,0
396	Ampoule économique (5 W)	1	Unité	3 500,0	3 500,0
397	Tube fluorescent	1	Unité	4 326,7	4 326,7
398	Prise	1	Unité	2 000,0	2 000,0
399	Coupe coupe	1	Unité	5 000,0	5 000,0
400	Hâche locale	1	Unité	11 760,8	13 509,6
401	Hâche importée	1	Unité	25 000,0	25 000,0
<b>056 -Biens et services liés à l'entretien courant du foyer</b>					
<b>0561 -Articles de ménage non durables</b>					
402	Savons de ménage GIFURANGUWO blanc	100	Gr	588,9	580,8

**PRIX A LA CONSOMMATION DES MENAGES DE GITEGA: MOIS DE JUIIIET 2024**

<b>Province Gitega</b>					
<b>N°</b>	<b>Produits</b>	<b>Qté</b>	<b>Unité</b>	<b>juin-24</b>	<b>juil.-24</b>
403	Savons en poudre non emballé blanc (puff)	1	Kg	8 000,0	6 000,0
404	Savons en poudre non emballé bleu (Toss)	1	Kg	10 000,0	9 654,9
405	Savons en poudre non emballé bleu (Type Géntal)	1	Kg	5 500,0	5 500,0
406	Savons de ménage liquide local pour la vaisselle	5	Litre	25 000,0	23 648,2
408	Briquet	1	Unité	609,9	685,0
409	Allumette importée	1	Boîte	141,4	126,0
410	Bougie locale	1	Unité	965,5	1 224,7
411	Bougie importée	1	Unité	1 500,0	1 500,0
412	Cirage liquide Crown	100	Millilitre(s)	2 774,0	3 000,0
413	Cirage solide LUDE	40	Gr	1 897,4	2 620,7
414	Cirage solide KIWI	32	Gr	3 565,4	4 899,0
415	Brosse pour chaussures	1	Unité	1 500,0	1 500,0
416	Râclette	1	Unité	5 000,0	5 000,0
417	Brosse pour entretien maison	1	Unité	4 500,0	5 000,0
418	Balai à tige en bois	1	Unité	5 000,0	5 000,0
419	Balais à tige de palmier	1	Unité	1 000,0	1 000,0
	<b>0562 -Services domestiques et services menagers</b>				
420	Salaire d'un groom logé sur place	1	mois	20 000,0	20 000,0
421	Salaire d'une bonne logé sur place	1	mois	20 000,0	20 000,0
423	Location des chaises en plastique	1	service	300,0	300,0
424	Location de paniers	1	service	500,0	500,0
	<b>06 - SANTE</b>				
	<b>61-Produits, appareils et matériels médicaux</b>				
	<b>0611 -Produits, appareils et matériels médicaux</b>				
426	Acide acétylsalsilique comprimé 500mg	1	Comprimé	387,3	387,3
427	Albédazole	1	Comprimé	797,0	938,7
428	Métronidazole comprimé	1	Comprimé	1 754,4	1 214,8
429	Mémbendazole	1	Comprimé	200,0	200,0
430	Prufene	1	Comprimé	7 273,2	7 273,2
431	Ibuprofène	1	Comprimé	1 500,0	1 732,1
432	Paracetamol	1	Comprimé	726,8	825,8
433	Efferalgan	1	Comprimé	6 634,2	6 634,2
434	Quinine:comprimé	1	Comprimé	6 868,3	7 114,3
435	Amoxiciline	1	Comprimé	1 414,2	2 352,2
436	Miconazole	1	Comprimé	1 500,0	1 500,0
437	Diclofénac	1	Comprimé	3 628,6	3 628,6
438	Glycérine	1	Comprimé	6 480,7	6 480,7
439	Drotavérine	1	Comprimé	2 500,0	2 500,0
440	Eau physiologique	1	Pièce	1 000,0	1 000,0
441	Compresse stérile 10x10 cm	1	Pièce	4 183,3	4 183,3
442	Sparadrap 5x7,5cm	1	Pièce	4 732,9	4 732,9
443	Sparadrap 5x5cm	1	Pièce	2 898,3	2 898,3
444	Alcool iodé	1	Pièce	2 800,0	2 865,1
445	Termomètre numérique	1	Pièce	11 099,5	11 099,5
446	Tensiomètre numérique	1	Pièce	60 000,0	60 000,0

**PRIX A LA CONSOMMATION DES MENAGES DE GITEGA: MOIS DE JUIIIET 2024**

<b>Province Gitega</b>					
<b>N°</b>	<b>Produits</b>	<b>Qté</b>	<b>Unité</b>	<b>juin-24</b>	<b>juil.-24</b>
<b>062 -Services ambulatoires</b>					
<b>0621 -Services médicaux et dentaires</b>					
448	Consultation Généraliste en milieu public	1	Service	500,0	500,0
449	Consultation Généraliste en milieu privé	1	Service	5 000,0	5 000,0
450	Consultation d'un médecin spécialiste dans une clinique privée	1	Service	13 416,4	13 416,4
451	Consultation d'un médecin spécialiste dans une clinique publique	1	Service	2 000,0	2 000,0
452	Frais de pose des prothèses dentaires	1	Service	6 500,0	6 500,0
<b>0623 -Services paramédicaux</b>					
454	Examen de selle (Clinique publique)	1	Service	1 750,0	1 750,0
455	Examen de selle (Clinique privée)	1	Service	2 000,0	2 000,0
456	Examen de sang NFS (Clinique publique)	1	Service	10 000,0	10 000,0
457	Examen de sang NFS (Clinique privée)	1	Service	10 000,0	10 000,0
458	Radiographie d'un thorax (Clinique publique)	1	Service	10 000,0	10 000,0
459	Echographie (hôpital public)	1	Service	10 000,0	10 000,0
460	Radiographie d'un thorax (Clinique Privée)	1	Service	9 040,0	9 040,0
461	Echographie (Clinique privée)	1	Service	10 000,0	10 000,0
462	Examen d'urine (Clinique publique)	1	Service	7 350,0	7 350,0
463	Examen d'urine (Clinique privée)	1	Service	5 000,0	5 000,0
464	Service d'infirmier	1	Service	1 000,0	1 000,0
465	Etablissement d'une fiche(Clinique publique)	1	Service	3 000,0	3 000,0
<b>0623 -Services hospitaliers</b>					
467	Hospitalisation dans un hôpital public (salle commune)	1	Service	200,0	200,0
468	Hospitalisation dans une clinique public (chambre individuelle)	1	Service	10 000,0	10 000,0
469	Hospitalisation dans une clinique privée (chambre individuelle)	1	Service	12 247,4	12 247,4
471	Etablissement d'une fiche d'hospitalisation (Clinique privée)	1	Service	1 000,0	1 000,0
<b>07 - TRANSPORTS</b>					
<b>071 -Achat de véhicules</b>					
<b>0712 -Cycle et motocycle et vehicules a traction animale</b>					
475	Vélo KINGA à bagage	1	Unité	639 947,9	600 000,0
478	Moto TVS 110	1	Unité	3 700 000,0	3 700 000,0
479	Moto SANILLI	1	Unité	2 100 000,0	2 100 000,0

**PRIX A LA CONSOMMATION DES MENAGES DE GITEGA: MOIS DE JUIIIET 2024**

Province Gitega					
N°	Produits	Qté	Unité	juin-24	juil.-24
<b>072 -Dépenses d'utilisation des véhicules</b>					
<b>0721 -Pièces de rechange et accessoires</b>					
480	Pneu YANA 750x16 JS 14 PLY	1	Unité	360 000,0	360 000,0
481	Pneu Yana 750x15 12 PLY	1	Unité	350 000,0	350 000,0
484	Pneu pour vélo à bagage	1	Unité	31 769,5	35 000,0
485	Pneu arrière pour moto TVS	1	Unité	100 000,0	110 000,0
486	Chambre à air R14 (voiture)	1	Unité	36 593,1	40 000,0
487	Chambre à air pour vélo à bagage	1	Unité	9 219,5	10 066,2
488	Chambre à air pour moto TVS	1	Unité	10 000,0	10 000,0
489	Batterie YOKOHAMA pour automobile (voiture)	1	Unité	300 000,0	300 000,0
491	Batterie Varta 12 V 45 AH 210A	1	Unité	40 000,0	40 000,0
493	Bougie d'allumage pour automobile (voiture)	1	paquet	80 000,0	80 000,0
494	Plaquettes de freins (voiture)	1	paquet	40 000,0	40 000,0
<b>0722 -Carburants et lubrifiants</b>					
495	Essence	1	Litre	4 030,0	4 030,0
496	Gas-oil	1	Litre	3 955,0	3 976,3
497	Huile moteur pour véhicule Diesel	1	Litre	22 000,0	20 493,9
498	Huile moteur pour véhicule à essence	1	Litre	20 000,0	20 000,0
499	Huile de frein	1	Litre	20 000,0	20 000,0
<b>0723 -Entretien et réparations de véhicules particuliers</b>					
500	Lavage voiture	1	Service	6 640,6	5 000,0
501	Lavage d'une Jeep 4X4	1	Service	10 000,0	9 422,9
502	Collage de pneu automobile (un seul trou)	1	Service	3 634,2	3 464,1
503	Collage de pneu pour moto	1	Service	2 000,0	2 000,0
504	Vidange	1	Service	8 879,0	6 544,4
505	Remplacement de plaquettes de freins	1	Service	10 000,0	10 000,0
<b>0724 -Services divers relatifs aux véhicules personnels</b>					
506	Vignette auto (Taxe de roulage)	1	Service	40 000,0	40 000,0
507	Contrôle technique	1	Service	20 000,0	20 000,0
508	Leçon auto-école: théorie	1	Service	60 000,0	60 000,0
509	Leçon auto-école: pratique	1	Service	80 000,0	80 000,0
<b>073 -Services de transport</b>					
<b>0732 -Transport routier de passagers</b>					
511	Taxi-Voiture: petite course itinéraire libre	1	Service	5 000,0	5 000,0
512	Taxi - BAJAJ: petite course itinéraire libre	1	Service	3 000,0	3 000,0
513	Taxi-moto: petite course itinéraire libre	1	Service	1 500,0	1 500,0
514	Taxi - vélo: petite course itinéraire libre,	1	Service	387,3	391,5
516	Transport de passager de la province vers Bujumbura Mairie	1	Billet	15 000,0	15 000,0

**PRIX A LA CONSOMMATION DES MENAGES DE GITEGA: MOIS DE JUIIET 2024**

Province Gitega					
N°	Produits	Qté	Unité	juin-24	juil.-24
<b>0736 -Autres types de transports et services de transport</b>					
526	Location de véhicule avec chauffeur voiture (TI)	1	Jour	100 000,0	100 000,0
527	Location de véhicule avec chauffeur jeep (PRADO)	1	Jour	150 000,0	200 000,0
<b>08 - COMMUNICATION</b>					
<b>081 -Communication</b>					
<b>0812 -Matériel de téléphonie et de télécopie</b>					
535	Téléphone mobile ITEL	1	Unité	34 000,0	34 000,0
536	Téléphone mobile TECHNO (Android)	1	Unité	260 000,0	260 000,0
<b>0813 -Téléphone, télégraphe, connexion internet</b>					
538	Econet LEO vers LEO-Econet Heure normale	1	Minute(s)	165,0	165,0
539	Econet LEO vers Opérateur Fixe	1	Minute(s)	257,0	257,0
540	Econet LEO vers ONAMOB	1	Minute(s)	220,0	220,0
541	Econet LEO vers LUMITEL	1	Minute(s)	220,0	220,0
542	Econet LEO vers Ouganda	1	Minute(s)	600,0	600,0
543	Econet LEO vers Afrique du sud	1	Minute(s)	1 500,0	1 500,0
544	Econet LEO vers Belgique	1	Minute(s)	800,0	800,0
545	Econet LEO vers Washington	1	Minute(s)	800,0	800,0
546	ONAMOB vers ONAMOB Heure normale	1	Minute(s)	128,0	128,0
547	ONAMOB vers Opérateur Fixe	1	Minute(s)	165,0	165,0
548	ONAMOB vers LUMITEL	1	Minute(s)	165,0	165,0
549	ONAMOB vers Econet LEO	1	Minute(s)	165,0	165,0
550	ONAMOB vers Ouganda	1	Minute(s)	450,0	450,0
551	ONAMOB vers Afrique du sud	1	Minute(s)	1 088,0	1 088,0
552	ONAMOB vers Belgique	1	Minute(s)	165,0	165,0
553	ONAMOB vers Washington	1	Minute(s)	120,0	120,0
554	LUMITEL vers LUMITEL Heure normale	1	Minute(s)	96,0	96,0
555	LUMITEL vers Opérateur Fixe	1	Minute(s)	96,0	96,0
556	LUMITEL vers ONAMOB	1	Minute(s)	198,0	198,0
557	LUMITEL vers Econet LEO	1	Minute(s)	198,0	198,0
558	LUMITEL vers Ouganda	1	Minute(s)	420,0	420,0
559	LUMITEL vers Afrique du sud	1	Minute(s)	180,0	180,0
560	LUMITEL vers Belgique	1	Minute(s)	188,0	188,0
561	LUMITEL vers Washington	1	Minute(s)	150,0	150,0
562	Opérateur (ONATEL) Fixe vers Opérateur Fixe Heure normale	1	Minute(s)	36,0	36,0
563	Opérateur (ONATEL) Fixe vers LUMITEL	1	Minute(s)	186,0	186,0

**PRIX A LA CONSOMMATION DES MENAGES DE GITEGA: MOIS DE JUIIIET 2024**

<b>Province Gitega</b>					
<b>N°</b>	<b>Produits</b>	<b>Qté</b>	<b>Unité</b>	<b>juin-24</b>	<b>juil.-24</b>
564	Opérateur (ONATEL) Fixe vers ONAMOB	1	Minute(s)	72,0	72,0
565	Opérateur (ONATEL) Fixe vers ECONET LEO	1	Minute(s)	186,0	186,0
566	Opérateur (ONATEL) Fixe vers Ouganda	1	Minute(s)	210,0	210,0
567	Opérateur (ONATEL) Fixe vers Afrique du sud	1	Minute(s)	120,0	120,0
568	Opérateur (ONATEL) Fixe vers Belgique	1	Minute(s)	188,0	188,0
569	Opérateur (ONATEL) Fixe vers Etats Unis (Washington).	1	Minute(s)	150,0	150,0
<b>09 - LOISIRS ET CULTURES</b>					
<b>091 -Matériel audiovisuel, photographique et de traitement</b>					
<b>0911 -Appareils de réception, d'enregistrement et de repr</b>					
580	Radio simple	1	Unité	32 000,0	32 000,0
581	SABUFA (Sonny)	1	Unité	200 000,0	200 000,0
582	Téléviseur SHARP en couleur 55 cm (21")	1	Unité	160 000,0	160 000,0
583	Téléviseur SONY en couleur 55 cm (21") i	1	Unité	270 000,0	270 000,0
585	Téléviseur numérique écran plat (32") "Samsung"	1	Unité	650 000,0	650 000,0
586	Antenne de télévision (Air Start)	1	Unité	30 000,0	30 000,0
588	Lecteur DVD	1	Unité	75 000,0	75 000,0
<b>0913 -Matériel de traitement de l'information et supports</b>					
589	Calculatrice scientifique CASIO	1	Unité	12 000,0	10 000,0
590	Calculatrice commerciale	1	Unité	15 000,0	15 000,0
598	Logiciel Anti-virus (Kaspersky)	1	Unité	35 000,0	35 000,0
599	Clé USB (flash disk 4 GB)	1	Unité	15 659,5	15 659,5
600	Carte Mémoire (2 GB)	1	Unité	12 493,3	12 493,3
<b>093 -Autres articles et matériel de loisirs, de jardinage et</b>					
<b>0931 -Jeux et jouets, passe-temps et articles de sport et c</b>					
601	Voiture (jouet	1	Unité	8 000,0	8 000,0
602	Carte (Titanique)	1	Paquet	1 000,0	1 000,0
603	Ballon en plastique pour enfant	1	Unité	2 000,0	2 000,0
<b>0933 -Produits pour jardins, plantes et fleurs, animaux de</b>					
605	Engrais chimique - Urée	1	Kg	2 000,0	2 000,0
606	Engrais chimique - DAP	1	Kg	2 200,0	2 200,0
607	Engrais chimique -Kcl	1	Kg	1 700,0	1 700,0
<b>094 -Services récréatifs et culturels</b>					
<b>0941 -Services récréatifs et sportifs et services culturels</b>					
611	Services de photographe (développement, tirage) série de 8 photos passeport	1	Photos	4 000,0	4 000,0

<b>Province Gitega</b>					
<b>N°</b>	<b>Produits</b>	<b>Qté</b>	<b>Unité</b>	<b>juin-24</b>	<b>juil.-24</b>
612	Services de photographe (développement, tirage) série de 2 photos carte postal en couleur	1	Photos	1 000,0	1 000,0
614	Album pour photo petit format à 24 pauses;at	1	Unité	3 000,0	3 000,0
616	Droit d'entrée au Stade de football: Championat local (Pourtour)	1	Billet	1 000,0	1 000,0
617	Admission à la piscine (une séance)	1	Billet	3 000,0	3 000,0
<b>095 -Journaux, livres et articles de papeterie</b>					
<b>0954 -Papeterie et matériel de dessin et imprimes divers</b>					
623	Cahier de 48 feuilles quadrillé	1	Unité	1 200,0	1 200,0
624	Cahier de 60 feuilles quadrillé	1	Unité	1 500,0	1 500,0
625	Cahier de 100 feuilles quadrillé	1	Unité	2 121,3	2 121,3
626	Stylos à bille	1	Unité	695,2	654,2
627	Registre quadrillé	1	Unité	12 000,0	14 659,0
628	Reليure avec carton simple	1	Unité	1 500,0	1 778,4
629	Reليure avec carton et transparent	1	Unité	2 000,0	2 000,0
630	Rame de papier double A	1	Paquet	24 328,8	28 000,0
631	Enveloppes sac A4	1	Unité	500,0	547,7
632	Enveloppes par avion petite dimension	1	Unité	141,4	141,4
633	Crayons HB	1	Unité	346,4	387,3
634	Late en plastic transparent	1	Unité	681,3	707,1
635	Boîte mathématique	1	Boîte	3 464,1	3 464,1
636	Boîte de couleur petit format	1	Boîte	1 500,0	1 500,0
<b>10 - ENSEIGNEMENT</b>					
<b>101 -Enseignement pré-élémentaire et primaire</b>					
<b>1011 -Enseignement pré-élémentaire et primaire</b>					
639	Frais de scolarité jardin d' enfants maternelle publique	1	Trimestre;	5 000,0	5 000,0
640	Frais de scolarité jardin d' enfants ou maternelle privée	1	Trimestre;	73 484,7	73 484,7
641	Frais de scolarité dans une école primaire privée	1	Trimestre;	90 000,0	90 000,0
<b>102 -Enseignement secondaire</b>					
<b>1021 -Enseignement secondaire</b>					
642	Frais de scolarité dans une école secondaire publique	1	Trimestre;	7 000,0	7 000,0
643	Frais de scolarité dans une école secondaire privée	1	Trimestre;	125 000,0	125 000,0
<b>104 -Enseignement supérieur</b>					
<b>1041 -Enseignement supérieur</b>					
645	Frais de scolarité dans le supérieur privée : Droit/Economie	1	Trimestre;	100 000,0	100 000,0



**PRIX A LA CONSOMMATION DES MENAGES DE GITEGA: MOIS DE JUIIET 2024**

Province Gitega					
N°	Produits	Qté	Unité	juin-24	juil.-24
<b>11 - RESTAURANTS ET HÔTELS</b>					
<b>111 -Services de restauration</b>					
<b>1111 -Restaurants, cafés et établissements similaires</b>					
650	Petit-déjeuner hors ménage: (agatoke)	1	Service	2 620,7	3 158,2
651	Petit-déjeuner hors ménage (sandwich simple +thé noir)	1	Service	836,7	963,0
652	Petit-déjeuner hors ménage (sandwich simple +thé au lait)	1	Service	979,8	1 095,4
653	Lait frais au cafèteriat	500	Millilitre(s)	894,4	979,3
655	Tasse de thé noir	1	Tasse(s)	504,4	637,7
656	Tasse de thé au lait	1	Tasse(s)	633,8	836,7
657	Omlettes nature (2 œufs)	1	Service	2 645,8	2 958,0
658	Repas (Haricot + Riz) dans un restaurant	1	Service	1 870,8	1 812,7
659	Repas (Haricot + Banane ou pomme de terre) dans un restaurant	1	Service	1 870,8	1 812,7
660	Repas (petit pois frais+ Banane ou pomme de terre) dans un restaurant	1	Service	2 449,5	3 722,4
661	Repas (Pâte+viande) dans un restaurant.	1	Service	2 690,9	2 592,7
662	Brochettes simple de viande de chèvre	1	Service	1 916,8	1 916,8
663	Brochettes de viande de chèvre accompagné	1	Service	3 233,9	3 233,9
664	Brochettes simple de viande de vache	1	Service	1 916,8	1 916,8
665	Brochettes de viande de vache accompagné	1	Service	3 233,9	3 233,9
668	Quart de poulet	1	Service	15 000,0	15 000,0
671	Mchopo	1	Service	10 000,0	10 000,0
672	Bière Amstel Blonde 65 Cl dans un cabaret	65	Centilitre(s)	3 500,0	3 500,0
673	Bière Amstel Bock 33 Cl au cabaret	33	Centilitre(s)	2 865,1	2 800,0
674	Bière Primus 72 Cl au cabaret	72	Centilitre(s)	2 532,9	2 738,6
675	Bière Primus 50 Cl (AKABAJU) au cabaret	50	Centilitre(s)	2 168,0	1 954,1
676	Vin de banane INSONGO au cabaret	75	Centilitre(s)	1 200,0	1 760,2
677	Vin de banane RUGOMBO/URWARWA au cabaret	75	Centilitre(s)	600,0	938,1
678	Vin rouge au cabaret (Drosty 375 ml)	375	Centilitre(s)	25 000,0	25 000,0
681	Vin de messe au cabaret	75	Centilitre(s)	50 000,0	50 000,0
683	Heineken 33 cl au cabaret	33	Centilitre(s)	8 000,0	8 000,0
685	Bière de sorgho	75	Centilitre(s)	681,7	688,7
686	Boissons gazeuse en bouteille en verre au cabarêt (Fanta)	300	Millilitre(s)	1 652,0	1 691,8

**PRIX A LA CONSOMMATION DES MENAGES DE GITEGA: MOIS DE JUIIIET 2024**

Province Gitega					
N°	Produits	Qté	Unité	juin-24	juil.-24
<b>112 -Services d'hébergement</b>					
<b>1121 -Hôtels et services d'hébergement</b>					
688	Chambre dans un hôtel moyenne classe (lit simple)	1	Nuit(s)	25 000,0	25 000,0
689	Chambre dans un hôtel simple (sanitaire interne dans la chambre)	1	Nuit(s)	15 000,0	15 000,0
690	Chambre dans un hôtel simple (sanitaire externe de la chambre)	1	Nuit(s)	10 000,0	10 000,0
<b>12 - BIENS ET SERVICES DIVERS</b>					
<b>121 -Soins corporels</b>					
<b>1211 -Salons de coiffure et instituts de soins et de beauté</b>					
691	Coupe ordinaire pour homme, Avec tondeuse électrique	1	Service	908,6	938,1
692	Coupe ordinaire pour dame	1	Service	1 037,9	1 000,0
693	Coupe carré pour dame	1	Service	1 732,1	1 651,0
694	Coupe cheveux lisse pour dame	1	Service	3 000,0	2 449,5
695	Coiffure lisse simple et lavage	1	Service	5 000,0	5 000,0
696	Coiffure moderne et lavage	1	Service	10 000,0	10 000,0
697	Coiffure sans lavage	1	Service	4 000,0	4 000,0
698	Défrisage des cheveux (main d'œuvre seulement)	1	Service	4 308,9	4 641,6
699	Défrisage des cheveux (produit+main d'œuvre)	1	Service	9 321,7	9 654,9
700	Tresse natte	1	Service	10 626,6	11 292,4
701	Tresse mèches longues	1	Service	15 000,0	15 000,0
<b>1213 -Autres appareils électriques ou non et articles pou</b>					
702	Brosse à dent: White dent	1	Unité	500,0	747,9
703	Peigne à cheveux lisses en plastic	1	Unité	1 500,0	1 500,0
704	Peigne à cheveux naturels en plasctic	1	Unité	1 000,0	1 000,0
705	Coupe à ongles	1	Unité	1 166,5	1 224,7
706	Lame de rasoir TATRA	1	Unité	400,0	397,6
707	Rasoir Bic	1	Unité	1 180,0	1 189,8
708	Pâte dentifrice Colgate (Herbal) 100ml	100	Millilitre(s)	8 000,0	8 000,0
709	Pâte dentifrice White dent 190g	190	Gr	5 500,0	5 828,5
710	Pâte dentifrice Signal 120ml	120	Millilitre(s)	8 000,0	8 000,0
711	Lait de toilette local COPAR (Citron 500ml)	500	Millilitre(s)	8 000,0	8 000,0
712	Lait de toilette importé (Revlon 600ml)	600	Millilitre(s)	20 000,0	20 000,0
713	Lait de toilette importé Vasélyne (100 ml)	100	Millilitre(s)	15 000,0	15 000,0
714	Movit (lait 260ml)	260	Millilitre(s)	5 000,0	5 000,0
715	Familial savonor	200	Gr	2 738,6	2 836,5
716	Shaza savonor	150	Gr	2 121,3	2 121,3
717	Orissa savonor	100	Gr	1 632,5	1 712,2
718	Savon de toilette GIV	80	Gr	2 000,0	2 000,0
719	Savon de toilette Impérial	200	Gr	4 000,0	4 000,0
720	Savon de toilette FA	100	Gr	5 000,0	5 000,0
721	Savon médicinal local Muganga	85	Gr	2 000,0	1 732,1

**PRIX A LA CONSOMMATION DES MENAGES DE GITEGA: MOIS DE JUIIIET 2024**

<b>Province Gitega</b>					
<b>N°</b>	<b>Produits</b>	<b>Qté</b>	<b>Unité</b>	<b>juin-24</b>	<b>juil.-24</b>
722	Dettol importé (savon)	100	Gr	2 958,0	2 958,0
723	Parfums pour Femme (innocence original)	18	Millilitre(s)	10 000,0	10 000,0
724	Vernis simple 18ml	18	Millilitre(s)	2 000,0	2 000,0
725	Rouge à lèvres	8	Gr	1 732,1	1 641,6
726	Papier hygiénique de bonne qualité (blanc)	1	Rouleau	1 589,5	1 496,5
727	Papier hygiénique de moyenne qualité (rose)	1	Rouleau	1 000,0	1 000,0
728	Couches jetables Pampers pour bébé de 3 a 6 kilos	1	Unité	731,9	782,3
729	Poudre compact (fond de teint 17 gr)	17	Gr	2 021,5	1 904,0
730	Poudre blanc vestline	100	Gr	1 594,0	1 725,9
731	Tampons hygiéniques (Cotex Feathers)	1	Paquet	3 741,7	3 476,0
<b>123 -Effets personnels n.c.a</b>					
<b>1231 -Autres appareils et articles pour soins corporels, b</b>					
732	Boucles d'oreille (vis)	1	Pair(e)	3 259,8	3 855,5
<b>1232 -Autres effets personnels</b>					
735	Sacoche	1	Unité	15 000,0	15 000,0
736	Valise à roulette	1	Unité	45 000,0	45 000,0
738	Sac à dos	1	Unité	37 259,0	39 659,5
739	Parapluies droits	1	Unité	10 954,5	12 132,9
740	Parapluies pliants	1	Unité	13 000,0	14 325,7
741	Sac à main en similicuir	1	Unité	18 982,4	18 982,4
742	lunettes solaires pour femmes bas de gamme	1	Unité	5 000,0	5 000,0
743	lunettes solaires pour homme bas de gamme	1	Unité	4 000,0	4 326,7
744	Porte-monnaie en similicuir	1	Unité	10 000,0	10 000,0
745	Cercueils ordinaire pour adulte	1	Unité	40 000,0	40 000,0
746	Cercueils ordinaire pour enfants (0 - 5 ans)	1	Unité	25 000,0	25 000,0
<b>127 -Autres services n.c.a</b>					
<b>1271 -Autres services n.c.a.</b>					
752	Frais de moulin manioc	1	Service	50,0	63,0
753	Frais de moulin maïs	1	Service	100,0	114,5
756	Frais d'établissement d'un extrait de naissance	1	Service	1 500,0	1 500,0
757	Frais d'établissement d'un extrait de mariage	1	Service	1 500,0	1 500,0
758	Frais d'établissement d'Extrait d'acte de décès	1	Service	1 500,0	1 500,0
759	Frais d'établissement d'une attestation d'état civil	1	Service	1 500,0	1 500,0
760	Frais d'établissement d'une attestation résidence	1	Service	1 500,0	1 500,0
761	Frais d'établissement d'une attestation d'identité complète	1	Service	1 500,0	1 500,0

**PRIX A LA CONSOMMATION DES MENAGES DE GITEGA: MOIS DE JUIIIET 2024**

<b>Province Gitega</b>					
<b>N°</b>	<b>Produits</b>	<b>Qté</b>	<b>Unité</b>	<b>juin-24</b>	<b>juil.-24</b>
765	Frais de délivrance de Carte Nationale d'Identité	1	Service	1 000,0	1 000,0
766	Frais de notaire	1	Service	3 000,0	3 000,0
768	Frais d'annonce à la radio (Communiqué de décès)	1	Service	1 000,0	1 000,0

**PRIX A LA CONSOMMATION DES MENAGES DE KARUZI: MOIS DE JUIIIET 2024**

Province Karuzi					
N°	Produits	Qté	Unité	juin-24	juil.-24
<b>01 - ALIMENTATION ET BOISSONS NON ALCOOLISÉES</b>					
<b>011 -Produits alimentaires</b>					
<b>0111 - Pains et céréales</b>					
1	Riz blanc local à grains longs	1	Kg	3 572,7	4 000,0
2	Riz blanc local à grains courts	1	Kg	3 168,6	3 364,6
3	Riz blanc long grains importé de la Tanzanie	1	Kg	5 500,0	5 335,2
5	Maïs à grains blanc local BIO	1	Kg	1 389,3	1 500,0
8	Sorgho rouge local non germé	1	Kg	1 752,7	3 500,0
11	Eleusine local	1	Kg	2 000,0	2 508,2
12	Farine de maïs local	1	Kg	1 631,6	1 500,0
13	Farine de maïs blanche importé	1	Kg	3 500,0	3 500,0
14	Farine de blé local de production artisanale	1	Kg	3 665,9	3 665,9
15	Farine d'Eleusine local	1	Kg	2 200,0	2 572,3
16	Farine de sorgho non germé local	1	Kg	1 915,8	3 516,5
18	Spaghetti importé	500	Gr	3 838,8	5 000,0
19	Pain tomate local	300	Gr	1 768,3	1 720,2
20	Pain coupé simple local	300	Gr	1 919,2	1 465,1
22	Pain non coupé local en forme de baguette (pain français)	150	Gr	861,0	972,7
23	Sandwich local	100	Gr	433,2	489,4
26	Beignets à base de farine de blé	50	Gr	315,3	287,6
27	Biscuits au chocolat importés	90	Gr	1 030,9	1 146,5
29	Pain plat (Chapati) local	50	Gr	361,4	408,3
<b>0112 - Viandes</b>					
31	Viande de bœuf sans os	1	Kg	14 243,6	14 000,0
32	Tripes de bœuf	1	Kg	11 218,6	11 913,3
34	Viande de chèvre	1	Kg	30 000,0	28 982,8
37	Poulet local sur pied	1	Kg	13 481,0	15 630,9
42	Viandes en conserve	340	Gr	4 000,0	4 000,0
<b>0113 -Poissons et Fruits de mer</b>					
49	Ndagala sec local	1	Kg	98 139,3	98 139,3
50	Ndagala sec importé	1	Kg	11 192,7	12 081,9
53	Sardine à tomate	155	Gr	2 154,4	2 616,6
54	Sardine à huile	25	Gr	2 985,9	3 500,0
<b>0114 -Lait, fromage et œuf</b>					
55	Lait frais de vache local (Imfyufyu)	1	Litre	2 000,0	2 000,0
59	Lait en poudre NIDO 400 gr	400	Gr	50 000,0	50 000,0
60	Lait en poudre SUPALAIT 400 gr	400	Gr	26 338,5	38 000,0
65	Œuf local	1	Unité	648,1	791,1
<b>0115 -Huiles et graisses</b>					
68	Huile de palme local non raffiné	1	Litre	5 796,6	5 897,4
69	Huile de coton GOLDEN	5	Litre	52 000,0	55 000,0
70	Huile COOKI (SAVONOR)	5	Litre	50 000,0	50 000,0
72	Margarine blue band Importé en pot en plastic	250	Gr	5 732,7	7 737,3
<b>0116 - Fruits</b>					
77	Avocats local	1	Kg	1 336,4	1 239,0
78	Bananes mûres longues local	1	Kg	1 243,1	1 108,7
79	Bananes mûres courtes local	1	Kg	2 462,1	2 176,6

**PRIX A LA CONSOMMATION DES MENAGES DE KARUZI: MOIS DE JUIIIET 2024**

Province Karuzi					
N°	Produits	Qté	Unité	juin-24	juil.-24
80	Ananas local	1	Kg	862,9	890,6
81	Oranges local	1	Kg	1 000,0	1 685,0
82	Citron local	1	Kg	1 049,3	1 194,6
83	Mandarines local	1	Kg	2 047,5	2 009,9
84	Papayes local	1	Kg	1 482,3	1 449,1
85	Fruits de la passion (amabungo) local	1	Kg	3 903,2	3 417,1
86	Prunes de Japon (amatunda) local	1	Kg	4 563,0	4 218,0
	<b>0117 -Légumes</b>				
89	Oignons blanc local	1	Kg	8 569,0	5 921,2
90	Oignons rouge local	1	Kg	8 653,5	5 921,2
91	Tomates fraîches local	1	Kg	3 281,2	3 312,5
92	Conserves de Tomate (salsa) importé	70	Gr	1 732,1	1 719,8
93	Petites aubergines (Intore) local	1	Kg	1 889,9	2 080,6
95	Petit pois vert local	1	Kg	4 387,5	4 943,4
97	Poivron vert local	1	Kg	4 709,4	4 368,0
98	Ails frais local (non décortiqués)	1	Kg	29 363,8	42 895,9
99	Carottes local	1	Kg	3 117,9	3 056,5
100	Choux vert local	1	Kg	518,7	475,3
101	Feuilles de manioc	1	Kg	146,1	310,9
102	Lengalenga	1	Kg	2 024,2	2 325,3
103	Poirreaux local	1	Kg	9 835,5	8 283,1
104	Epinaud local	1	Kg	1 763,3	1 828,0
105	Feuilles de haricot (umukubi)	1	Kg	1 094,2	1 232,8
107	Arrachides décortiqués local	1	Kg	6 549,4	6 580,8
108	Arrachides grillés local	100	g	1 140,5	1 022,9
109	Farine d'arachide locale	1	Kg	6 925,9	7 000,0
110	Haricot sec de couleur blanche	1	Kg	2 826,9	2 500,0
111	Haricot sec de couleur jaune	1	Kg	3 118,4	3 404,1
112	Haricot sec de couleur rouge	1	Kg	2 707,8	2 500,0
113	Haricot sec graines mélangés	1	Kg	2 689,0	2 500,0
114	Petit pois sec local	1	Kg	6 000,0	7 622,0
115	Farine de soja locale	1	Kg	2 500,0	4 141,0
116	Pomme de terre de couleur mauve	1	Kg	1 727,7	2 000,0
117	Pomme de terre local couleur jaune (genre Ruhengeri)	1	Kg	1 608,4	1 600,0
119	Patate douce local	1	Kg	538,0	587,9
120	Banane douce (igisahira)	1	Kg	1 192,7	1 158,7
121	Colocase (ay'i Kizungu)	1	Kg	1 389,0	1 416,2
122	Manioc frais en tubercule	1	Kg	1 054,9	1 042,7
126	Farine de manioc sec INYANGE	1	Kg	1 627,6	1 500,0
127	Ubuswage	1	Kg	1 330,7	1 378,8
	<b>0118 -Sucre, confiture, miel, chocolat et confiserie</b>				
129	Sucre blanc cristallisé local (SOSUMO)	1	Kg	3 500,0	3 500,0
131	Miel local	1	Kg	10 488,1	10 466,4
133	Bonbon	1	Unité	50,0	50,0
	<b>0119 -Produits alimentaires n.c.a</b>				
134	Sel de cuisine non emballé(non fin).	1	Kg	1 414,2	2 000,0
135	Sel de table emballé	600	Gr	6 500,0	6 500,0
136	Mayonnaise importé	470	Gr	16 829,3	19 060,9
137	Cube (maggi, jumbo, etc.)	4	Gr	200,0	200,0
138	Piment rouge frais (Mbuzi) local	1	Kg	11 874,5	11 490,9

**PRIX A LA CONSOMMATION DES MENAGES DE KARUZI: MOIS DE JUILIET 2024**

Province Karuzi					
N°	Produits	Qté	Unité	juin-24	juil.-24
139	Céleri local	1	Kg	19 127,7	17 083,1
140	Pilipili liquide local	340	Gr	2 352,2	2 620,7
141	Farine pour Bébé importé(Cérélac)	400	Gr	35 000,0	35 000,0
142	Lait en poudre pour bébé Guigoz	400	Gr	21 055,5	30 079,3
143	Lait en poudre pour bébé (NAN) (0 à 6 mois)	400	Gr	35 000,0	50 000,0
<b>012 -Boissons non alcoolisees</b>					
<b>0121 -Cafe, the et cacao</b>					
144	Café en paquet local	250	Gr	5 000,0	5 000,0
145	Café soluble instantané en boîte (NESCAFE)	250	Gr	65 000,0	65 000,0
146	Thé en paquet	200	Gr	2 236,1	2 114,7
<b>0122 -Eaux minérales, boissons rafraichissantes, jus de fruits</b>					
149	Sirop de maracoudja Akeзамutima	65	Centilitre(s)	5 958,3	5 958,3
150	Boisson gazeuse en bouteille en verre (coca cola, sprite, orange, citron)	30	Centilitre(s)	1 539,2	1 532,6
151	Eau minérale(1,5l) Kinju local	1,5	Litre	2 114,7	2 236,1
152	Eau minérale (500 ml) Kinju local	500	Millilitre(s)	1 106,7	1 224,7
153	Eau minérale gazeuse Aquavie (650ml) local	650	Millilitre(s)	961,8	1 000,0
<b>02 - BOISSONS ALCOOLISÉES, TABAC ET STUPÉFIANT</b>					
<b>021 -Boissons alcoolisees</b>					
<b>0211 -Spiritueux</b>					
154	Whisky J&B importé	1	Litre	50 000,0	50 000,0
<b>0212 -Vin et boissons fermentees</b>					
156	Vin de banane (isongo)	75	Centilitre(s)	1 341,6	1 341,6
157	Vin de banane Urugombo/Urwarwa	75	Centilitre(s)	800,0	845,9
158	Vin rouge Drosdy importé en bouteille en verre	375	Millilitre(s)	21 255,5	18 000,0
159	Vin de messe importé	75	Centilitre(s)	30 000,0	30 000,0
160	Vin blanc Martini importé	75	Centilitre(s)	82 390,7	90 000,0
<b>0213 -Biere</b>					
161	Amstel blonde(65cl) local	65	Centilitre(s)	3 741,7	4 472,1
162	Amstel Bock(33cl) local	33	Centilitre(s)	2 898,3	3 240,4
163	Primus(72cl) local	72	Centilitre(s)	2 738,6	3 000,0
164	Heineken (65cl) importé	65	Centilitre(s)	6 000,0	10 000,0
165	Heineken (33cl) importé	33	Centilitre(s)	8 485,3	10 000,0
166	Bière de sorgho local	75	Centilitre(s)	500,0	667,1
<b>022 -Tabacs</b>					
<b>0221 -Tabacs</b>					
167	Supermatch local	1	cigarettes	150,0	150,0
168	Yes local	1	cigarettes	200,0	200,0
169	Feuilles de tabac (turumbombeke)	100	Gr	5 382,4	6 113,2

**PRIX A LA CONSOMMATION DES MENAGES DE KARUZI: MOIS DE JUIIIET 2024**

Province Karuzi					
N°	Produits	Qté	Unité	juin-24	juil.-24
<b>03 - ARTICLES D'HABILLEMENT ET CHAUSSURES</b>					
<b>031 -Articles d'habillement</b>					
<b>0311 -Tissus d'habillement</b>					
170	Popeline (1ère qualité)	1	mètre	3 500,0	3 500,0
171	Tissus pour costume	1	mètre	15 000,0	15 000,0
173	Ikanga	4,5	yards	13 034,4	13 617,9
175	Igitenge AFRITEX	6	yards	24 750,0	24 750,0
177	Voile en nylon importé (Imvutano)	1	Ensemble	96 349,2	100 662,3
<b>0312 -Vetements</b>					
178	Pantalon neuf importé pour homme	1	Unité	35 000,0	34 112,2
179	Pantalon friperie importé pour homme	1	Unité	10 000,0	10 308,5
180	Chemise de ville longues manches neuve pour homme	1	Unité	26 442,0	25 000,0
181	Chemise de ville courtes manches neuve pour homme	1	Unité	25 000,0	25 000,0
182	Chemise de ville longues manches friperie pour homme	1	Unité	6 000,0	5 550,8
183	Chemise de ville courtes manches friperie pour homme	1	Unité	5 786,4	5 813,7
185	Tee-shirts friperie pour homme	1	Unité	5 223,5	5 459,1
186	Capitula (culotte) friperie pour homme	1	Unité	11 665,2	10 571,0
187	Slip neuf Homme en coton avec ceinture élastique	1	Unité	3 000,0	3 000,0
188	Slip neuf Homme en coton sans ceinture	1	Unité	3 240,4	3 117,9
189	Singlet neuf pour homme	1	Unité	3 434,1	3 476,0
190	Singlet friperie pour homme	1	Unité	1 817,1	1 618,9
191	Chaussettes neuf pour homme	1	paire	1 500,0	1 500,0
192	Chaussettes friperie pour homme	1	paire	1 000,0	1 000,0
194	Jupe friperie pour femme	1	Unité	5 619,8	5 237,7
198	Chemise friperie pour femme	1	Unité	4 512,0	4 651,2
200	Pantalon friperie pour femme	1	Unité	6 372,7	6 421,6
201	Slip neuf en coton pour dame	1	Unité	2 390,9	2 091,3
203	Soutien gorge ordinaire neuf	1	Unité	2 408,7	2 154,4
204	Soutien gorge ordinaire friperie	1	Unité	1 200,9	1 069,9
205	Sous jupe	1	Unité	3 078,1	3 000,0
208	Robe neuve pour un enfant de 5 ans	1	Unité	20 000,0	20 000,0
210	Culotte friperie pour enfant de 6 à 12 ans	1	Unité	4 193,0	4 193,0
211	Tricot friperie pour enfant de 6 à 12 ans	1	Unité	3 093,9	2 789,0
214	Tee-shirts friperie pour enfant de 6 à 12 ans	1	Unité	3 158,2	3 063,7
215	Chemise friperie pour enfant de 6 à 12 ans	1	Unité	2 866,3	2 866,3
216	Pantalon friperie pour enfant de 6 à 12 ans	1	Unité	4 693,7	4 395,2
217	Jupe friperie pour enfant de 6 à 12 ans	1	Unité	3 659,3	3 324,7
218	Grenouillère friperie pour bébé de 0 à 2 ans	1	Unité	1 573,7	1 543,1
219	Slip neuf pour garçon de 6 à 12 ans	1	Unité	890,9	830,3
220	Slip neuf pour fille de 6 à 12 ans	1	Unité	890,9	861,8
221	Chaussettes friperie pour enfant de 6 à 12 ans	1	paire	549,3	500,0
222	Linges blanc en coton	12	Unité	36 000,0	36 000,0



**PRIX A LA CONSOMMATION DES MENAGES DE KARUZI: MOIS DE JUIIIET 2024**

Province Karuzi					
N°	Produits	Qté	Unité	juin-24	juil.-24
223	Couverture importée pour bébé	1	Unité	16 509,6	18 171,2
224	Flanelle (Ikigoma)	1	Unité	8 000,0	8 000,0
225	Couvre-bébé ordinaire importé	1	Unité	18 171,2	19 063,7
229	Ensemble Chemise et culotte/jupe kaki (7 à 9 ans)	1	Ensemble	14 000,0	14 000,0
230	Chemise blanche courte manche (7 à 9 ans)	1	Unité	6 492,3	6 597,1
231	Culotte bleu (7 à 9 ans)	1	Unité	6 602,2	6 428,2
232	Jupe bleu (7à 9 ans)	1	Unité	7 737,3	8 122,2
233	Chemise blanche courte manche (13 à 15ans)	1	Unité	6 413,9	6 656,0
234	Pantalon bleu (13 à 15 ans)	1	Unité	10 160,1	10 160,1
235	Ensemble Chemise blanche et pantalon bleu (13 à 15 ans)	1	Ensemble	15 000,0	13 831,6
236	Jupe bleu (13 à 15 ans)	1	Unité	8 564,5	8 290,6
237	Ensemble Chemise blanche et jupe bleu (13 à 15 ans)	1	Ensemble	13 831,6	15 000,0
<b>0313 -Autres articles vestimentaires et accessoires d'habillem</b>					
238	Cravates neufs en polyester	1	Unité	3 158,2	3 488,0
239	Ceinture neuf en similicuir	1	Unité	6 000,0	5 000,0
242	Foulards de tête en nylon plissé pour femmes (Igitambara)	1	Unité	3 093,9	3 000,0
<b>0314 -Confection, nettoyage, reparation et location d'habits</b>					
243	Confection de chemise pour homme	1	service	8 746,9	8 365,1
244	Confection de costume pour homme	1	service	35 000,0	35 000,0
245	Réparation d'une chemise pour homme (col)	1	service	500,0	500,0
246	Confection ensemble pagne pour femme	1	service	15 000,0	15 000,0
247	Confection tenue locale pour femme (Igitenge)	1	service	1 000,0	1 000,0
248	Confection tenue locale pour femme(Imvutano)	1	service	3 000,0	3 000,0
249	Réparation d'une blouse (diminution ou augmentation)	1	service	1 000,0	1 000,0
250	Confection d'un costume garçon de 6 à 12 ans	1	service	15 000,0	15 000,0
255	Location de voile (imvutano)	1	Ensemble	3 000,0	3 000,0
257	Location d'une robe de mariage	1	Unité	134 164,1	115 829,2
<b>032 -Chaussures</b>					
<b>0321 -Chaussures diverses</b>					
262	Sandales en plastic (Yeboyabo) pour adulte	1	paire	5 000,0	5 000,0
263	Chaussures Ikambambiri	1	paire	4 500,0	4 500,0
<b>0322 -Coordonnerie</b>					
275	Renforcement de semmelle+talon pour homme	1	service	2 000,0	2 000,0
276	Remplacement du semelle+talon pour homme	1	service	2 000,0	2 000,0
277	Renforcement de semmelle pour femme	1	service	1 500,0	1 500,0

**PRIX A LA CONSOMMATION DES MENAGES DE KARUZI: MOIS DE JUIIIET 2024**

Province Karuzi					
N°	Produits	Qté	Unité	juin-24	juil.-24
<b>04 - LOGEMENT, EAU, ÉLECTRICITÉ, GAZ ET AUTRES COMBU</b>					
<b>041 -Loyers effectifs</b>					
<b>0411 -Loyers effectivement payés par les locataires</b>					
278	Loyer d'un logement à 2 Pièces (chambre et salon) Catégorie 1	1	Mois	20 000,0	20 000,0
279	Loyer d'un logement à 2 pièces (chambre et salon) Catégorie 2	1	Mois	30 000,0	30 000,0
283	Loyer d'un logement à 3 Pièces (2 chambres et salon) Catégorie 1	1	Mois	34 641,0	34 641,0
284	Loyer d'un logement à 3 Pièces (2 chambres et salon) Catégorie 2	1	Mois	43 088,7	43 088,7
288	Loyer d'un logement 4 Pièces (3 chambres et salon): Catégorie 2	1	Mois	63 245,6	63 245,6
289	Loyer d'un logement 4 Pièces (3 chambres et salon): Catégorie 3	1	Mois	59 160,8	59 160,8
291	Loyer d'une Villa moderne	1	Mois	109 544,5	109 544,5
<b>043 -Entretien et reparation des logements</b>					
<b>0431 -Matériaux pour travaux d'entretien et de réparation des</b>					
293	Ciment importé de la Tanzanie (SIMBA BORA)	50	Kg	50 000,0	56 948,0
294	Sable	1	Brouette	3 000,0	4 000,0
295	Tôle ondulée locale	1	Unité	30 000,0	32 396,3
296	Tôle ondulée importé	1	Unité	32 000,0	36 283,7
297	Brique claustra	1	Unité	2 000,0	2 000,0
298	Brique cuite	1	Unité	50,0	50,0
299	Vitre	1	Unité	110 000,0	117 048,5
300	Carreaux	1	m2	50 000,0	53 961,5
301	Peintures à huile (BASCO)	4	Litre	42 000,0	39 601,2
302	Peinture à eau (BASCO)	4	Litre	28 000,0	29 588,9
303	Fer à béton	1	longueur	26 000,0	31 799,1
304	Planche en eucalyptus	1	Unité	7 000,0	6 882,9
305	Madrier en eucalyptus	1	Unité	5 744,6	5 324,1
307	Tuyau petite dimension 1/2	1	Rouleau	13 000,0	13 000,0
308	Robinet de ravabo	1	Unité	15 000,0	15 770,1
309	Robinet 1/2 (SANWA)	1	Unité	13 000,0	13 944,7
311	Main d'œuvre pour petits travaux de maçonnerie (maçon)	1	Jour	10 000,0	8 459,0
312	Main d'œuvre pour petits travaux de maçonnerie (aide-maçon)	1	Jour	5 000,0	4 229,5
313	Main d'œuvre pour réparation courante de problème de plomberie (Remplacement de vanne)	1	service	3 000,0	3 000,0
315	Main d'œuvre pour réparation courante de panne d'électricité (remplacement d'une prise)	1	service	3 000,0	3 000,0
316	Main d'œuvre pour le remplacement d'une serrure	1	service	5 000,0	3 000,0

**PRIX A LA CONSOMMATION DES MENAGES DE KARUZI: MOIS DE JUIIIET 2024**

Province Karuzi					
N°	Produits	Qté	Unité	juin-24	juil.-24
<b>044 -Alimentation en eau et services divers lié au logement</b>					
<b>0453 -Combustibles</b>					
333	Pétrole lampant chez le revendeur	1	Litre	4 000,0	4 000,0
334	Mazout chez le revendeur	1	Litre	4 000,0	4 000,0
335	Charbon de bois au détail	1	Kg	920,0	766,7
336	Charbon de bois (demi sac)	1	demi-sac	24 662,1	23 494,7
<b>05 - MEUBLES, ARTICLES DE MÉNAGES ET ENTRETIEN COUR</b>					
<b>051 -Meubles , articles d'ameublement, tapis et autres revêtem</b>					
<b>0511 -Meubles et articles d'ameublements</b>					
339	Chaise en bois eucalyptus	1	Unité	30 000,0	27 193,9
341	Salon en bois eucalyptus	1	Ensemble	550 000,0	422 948,5
342	Salle à manger en bois eucalyptus	1	Ensemble	250 000,0	217 551,5
343	Armoire/ dresseoir en eucalyptus	1	Unité	500 000,0	500 000,0
344	Table en bois en eucalyptus	1	Unité	65 000,0	42 813,9
347	Matelas en mousse (Dodoma) 1.40 x 1.90 x 0.15 m	1	Unité	450 000,0	450 000,0
349	Lit simple 1.40 x 1.90 m modèle ordinaire en eucalyptus	1	Unité	150 000,0	154 767,8
350	Lit simple 1.60 x 1.90 m modèle ordinaire en eucalyptus	1	Unité	180 000,0	167 023,8
351	Armoire de chambre/ Garde robe	1	Unité	200 000,0	236 435,4
<b>0512 -Tapis et autres revêtement de sol</b>					
353	Revêtement de sol en Vinyle	1	mètre	9 000,0	10 000,0
354	Natte (ikirago)	1	Unité	6 093,7	7 488,9
<b>052 -Articles de ménage en textiles</b>					
<b>0521 -Articles de ménage en textiles</b>					
355	Draps de lit simple (1,60x2)	1	paire	46 608,5	46 608,5
356	Draps de lit double (1,80x2)	1	paire	63 163,6	61 622,4
357	Couverture pour adulte importé (150 x 190) cm (genre zamu)	1	Unité	18 171,2	16 509,6
361	Nappes de table (complet)	1	Ensemble	45 000,0	42 426,4
<b>053 -Appareils électroménagers</b>					
<b>0531 -Appareil electroménager, menager et reparation</b>					
367	Cuisinière à charbon en argile	1	Unité	2 500,0	2 236,1
<b>054 -Verrerie, vaisselle et ustensiles de menage</b>					
<b>0541 - Verrerie, vaisselle et ustensiles de menage</b>					
370	Assiette creuse en faïence 25 cm	1	Unité	2 500,0	2 866,3
371	Assiette creuse en plastic 22 cm	1	Unité	965,5	1 418,6
373	Soupière/Bol avec couvercle 18 cm en métal importé	1	Unité	3 500,0	3 500,0
375	Cuillère à café	1	Unité	500,0	500,0
376	Cuillère à soupe	1	Unité	500,0	500,0
377	Louche	1	Unité	2 000,0	2 000,0
378	Couteaux pour ménage importé	1	Unité	1 500,0	1 611,9
379	Verre à boire coupe	1	Unité	5 000,0	5 000,0
380	Verre à boire droit	1	Unité	6 000,0	5 244,0
381	Gobelet en plastique (Mironko)	1	Unité	1 000,0	1 046,6

**PRIX A LA CONSOMMATION DES MENAGES DE KARUZI: MOIS DE JUIIIET 2024**

Province Karuzi					
N°	Produits	Qté	Unité	juin-24	juil.-24
382	Fourchette	1	Unité	500,0	472,9
383	Tasse	1	Unité	5 000,0	5 244,0
385	Poêle	1	Unité	20 000,0	20 000,0
386	Seau en plastic avec couvercle 20 l	1	Unité	6 500,0	12 000,0
387	Bassin (45 cm de diamètre) importé	1	Unité	5 000,0	5 334,8
389	Fers à repasser électrique	1	Unité	45 000,0	50 000,0
390	Fer à repasser non électrique	1	Unité	27 386,1	30 000,0
<b>055 -Outillage et autre matériel pour la maison et le jardin</b>					
<b>0551 -Outillage, matériel et accessoires divers</b>					
391	Piles torche Tiger	1	paire	2 600,0	2 800,0
392	Piles Torche panasonic	1	paire	3 000,0	3 000,0
393	Lampe à Pétrôle/Mazout (grande)	1	Unité	5 613,3	7 000,0
394	Houe	1	Unité	12 000,0	14 472,9
395	Ampoule à incandescence	1	Unité	2 000,0	2 550,8
396	Ampoule économique (5 W)	1	Unité	5 000,0	5 000,0
397	Tube fluorescent	1	Unité	5 744,6	6 000,0
398	Prise	1	Unité	3 000,0	2 449,5
401	Hâche importée	1	Unité	12 000,0	15 000,0
<b>056 -Biens et services liés à l'entretien courant du foyer</b>					
<b>0561 -Articles de ménage non durables</b>					
402	Savons de ménage GIFURANGUWO blanc	100	Gr	860,9	865,3
403	Savons en poudre non emballé blanc (puff)	1	Kg	8 000,0	6 603,9
404	Savons en poudre non emballé bleu (Toss)	1	Kg	5 000,0	7 862,2
406	Savons de ménage liquide local pour la vaisselle	5	Litre	13 490,7	21 213,4
408	Briquet	1	Unité	500,0	788,4
409	Allumette importée	1	Boîte	100,0	131,0
410	Bougie locale	1	Unité	1 000,0	1 163,5
411	Bougie importée	1	Unité	1 000,0	1 000,0
412	Cirage liquide Crown	100	Millilitre(s)	3 000,0	2 500,0
413	Cirage solide LUDE	40	Gr	1 500,0	1 817,1
414	Cirage solide KIWI	32	Gr	4 500,0	5 000,0
415	Brosse pour chaussures	1	Unité	1 000,0	1 500,0
416	Râclette	1	Unité	5 244,0	5 646,2
417	Brosse pour entretien maison	1	Unité	5 000,0	5 000,0
418	Balai à tige en bois	1	Unité	4 000,0	5 000,0
419	Balais à tige de palmier	1	Unité	887,9	1 000,0
<b>0562 -Services domestiques et services menagers</b>					
420	Salaire d'un groom logé sur place	1	mois	15 000,0	15 000,0
421	Salaire d'une bonne logé sur place	1	mois	16 326,6	16 326,6
423	Location des chaises en plastique	1	service	300,0	300,0
424	Location de paniers	1	service	300,0	300,0
<b>06 - SANTE</b>					
<b>061-Produits, appareils et matériels médicaux</b>					
<b>0611 -Produits, appareils et matériels médicaux</b>					
426	Acide acétysalsilique comprimé 500mg	1	Comprimé	500,0	500,0
427	Albédazole	1	Comprimé	900,0	996,8

**PRIX A LA CONSOMMATION DES MENAGES DE KARUZI: MOIS DE JUIIIET 2024**

Province Karuzi					
N°	Produits	Qté	Unité	juin-24	juil.-24
428	Métronidazole comprimé	1	Comprimé	2 000,0	1 834,9
429	Mébandazole	1	Comprimé	300,0	289,3
430	Prufene	1	Comprimé	4 680,7	5 718,3
431	Ibuprofène	1	Comprimé	974,8	808,6
432	Paracetamol	1	Comprimé	1 000,0	1 000,0
433	Efferalgan	1	Comprimé	5 492,8	5 185,7
434	Quinine:comprimé	1	Comprimé	6 787,5	7 000,0
435	Amoxiciline	1	Comprimé	1 420,3	1 486,5
437	Diclofénac	1	Comprimé	4 182,6	4 193,0
440	Eau physiologique	1	Pièce	1 146,4	1 000,0
441	Compresse stérile 10x10 cm	1	Pièce	4 182,6	4 000,0
442	Sparadrap 5x7,5cm	1	Pièce	5 596,6	5 500,0
443	Sparadrap 5x5cm	1	Pièce	3 968,6	4 242,6
444	Alcool iodé	1	Pièce	1 916,8	1 611,9
445	Termomètre numérique	1	Pièce	8 000,0	10 000,0
446	Tensiomètre numérique	1	Pièce	75 000,0	75 000,0
	<b>062 -Services ambulatoires</b>				
	<b>0621 -Services médicaux et dentaires</b>				
448	Consultation Généraliste en milieu public	1	Service	3 500,0	3 500,0
	<b>0623 -Services paramédicaux</b>				
454	Examen de selle (Clinique publique)	1	Service	1 500,0	1 500,0
456	Examen de sang NFS (Clinique publique)	1	Service	9 750,0	9 750,0
458	Radiographie d'un thorax (Clinique publique)	1	Service	14 000,0	14 000,0
459	Echographie (hôpital public)	1	Service	5 000,0	5 000,0
462	Examen d'urine (Clinique publique)	1	Service	3 000,0	3 000,0
464	Service d'infirmier	1	Service	500,0	500,0
465	Etablissement d'une fiche(Clinique publique)	1	Service	500,0	500,0
	<b>0623 -Services hospitaliers</b>				
467	Hospitalisation dans un hôpital public (salle commune)	1	Service	2 000,0	2 000,0
468	Hospitalisation dans une clinique public (chambre individuelle)	1	Service	10 000,0	10 000,0
	<b>07 - TRANSPORTS</b>				
	<b>072 -Dépenses d'utilisation des véhicules</b>				
	<b>0721 -Pièces de rechange et accessoires</b>				
484	Pneu pour vélo à bagage	1	Unité	27 000,0	32 237,1
485	Pneu arrière pour moto TVS	1	Unité	100 000,0	130 000,0
487	Chambre à air pour vélo à bagage	1	Unité	8 000,0	10 000,0
488	Chambre à air pour moto TVS	1	Unité	6 500,0	8 000,0
493	Bougie d'allumage pour automobile (voiture)	1	paquet	40 000,0	48 000,0
	<b>0722 -Carburants et lubrifiants</b>				
495	Essence	1	Litre	4 051,0	4 051,0
496	Gas-oil	1	Litre	3 976,0	3 976,0
497	Huile moteur pour véhicule Diesel	1	Litre	17 000,0	17 477,7
498	Huile moteur pour véhicule à essence	1	Litre	17 000,0	18 000,0
499	Huile de frein	1	Litre	15 000,0	18 094,1

**PRIX A LA CONSOMMATION DES MENAGES DE KARUZI: MOIS DE JUIIIET 2024**

Province Karuzi					
N°	Produits	Qté	Unité	juin-24	juil.-24
<b>0723 -Entretien et réparations de véhicules particuliers</b>					
500	Lavage voiture	1	Service	4 000,0	5 732,7
501	Lavage d'une Jeep 4X4	1	Service	5 000,0	5 732,7
502	Collage de pneu automobile (un seul trou)	1	Service	4 000,0	4 000,0
503	Collage de pneu pour moto	1	Service	2 500,0	2 114,7
504	Vidange	1	Service	3 000,0	2 300,3
505	Remplacement de plaquettes de freins	1	Service	3 000,0	4 400,6
<b>073 -Services de transport</b>					
<b>0732 -Transport routier de passagers</b>					
513	Taxi-moto: petite course itinéraire libre	1	Service	2 000,0	910,1
514	Taxi - vélo: petite course itinéraire libre,	1	Service	500,0	340,9
516	Transport de passager de la province vers Bujumbura Mairie	1	Billet	20 000,0	21 147,4
<b>08 - COMMUNICATION</b>					
<b>081 -Communication</b>					
<b>0811 -Services postaux</b>					
529	Envoi de Courrier (20 à 50 kg) Intérieur du pays	1	Service	3 000,0	3 000,0
530	Lettre à la poste vers l'Intérieur	1	Service	210,0	210,0
531	Lettre à la poste vers l'Afrique	1	Service	1 010,0	1 010,0
532	Lettre à la poste vers l'Europe	1	Service	1 030,0	1 030,0
<b>09 - LOISIRS ET CULTURES</b>					
<b>091 -Matériel audiovisuel, photographique et de traitement de</b>					
<b>0911 -Appareils de réception, d'enregistrement et de reproduc</b>					
580	Radio simple	1	Unité	31 318,9	45 000,0
<b>0913 -Matériel de traitement de l'information et supports d'en</b>					
589	Calculatrice scientifique CASIO	1	Unité	15 000,0	15 000,0
590	Calculatrice commerciale	1	Unité	3 324,7	3 000,0
599	Clé USB (flash disk 4 GB)	1	Unité	12 000,0	15 000,0
600	Carte Mémoire (2 GB)	1	Unité	12 000,0	15 000,0
<b>093 -Autres articles et matériel de loisirs, de jardinage et anim</b>					
<b>0931 -Jeux et jouets, passe-temps et articles de sport et divers</b>					
602	Carte (Titanique)	1	Paquet	611,9	840,9
<b>0933 -Produits pour jardins, plantes et fleurs, animaux de com</b>					
605	Engrais chimique - Urée	1	Kg	1 500,0	1 500,0
606	Engrais chimique - DAP	1	Kg	1 500,0	1 500,0
<b>094 -Services récréatifs et culturels</b>					
<b>0941 -Services récréatifs et sportifs et services culturels</b>					
611	Services de photographe (développement, tirage) série de 8 photos passeport	1	Photos	4 800,0	3 519,5
612	Services de photographe (développement, tirage) série de 2 photos carte postal en couleur	1	Photos	1 200,0	1 084,5

**PRIX A LA CONSOMMATION DES MENAGES DE KARUZI: MOIS DE JUIIIET 2024**

Province Karuzi					
N°	Produits	Qté	Unité	juin-24	juil.-24
613	Album pour photo grand format 200 pauses,	1	Unité	15 000,0	15 000,0
614	Album pour photo petit format à 24 pauses;at	1	Unité	3 000,0	3 000,0
618	Droit d'entrée dans une salle de vidéo des quartiers populaires	1	Billet	100,0	100,0
<b>095 -Journaux, livres et articles de papeterie</b>					
<b>0954 -Papeterie et matériel de dessin et imprimés divers</b>					
623	Cahier de 48 feuilles quadrillé	1	Unité	1 000,0	1 046,6
624	Cahier de 60 feuilles quadrillé	1	Unité	1 200,0	1 268,8
625	Cahier de 100 feuilles quadrillé	1	Unité	2 000,0	2 148,2
626	Stylos à bille	1	Unité	600,0	643,5
627	Registre quadrillé	1	Unité	7 000,0	9 740,0
628	Reliure avec carton simple	1	Unité	2 000,0	2 236,1
629	Reliure avec carton et transparent	1	Unité	2 500,0	2 738,6
630	Rame de papier double A	1	Paquet	26 000,0	27 096,9
631	Enveloppes sac A4	1	Unité	547,7	538,5
632	Enveloppes par avion petite dimension	1	Unité	200,0	200,0
633	Crayons HB	1	Unité	200,0	271,1
634	Late en plastic transparent	1	Unité	625,7	846,9
635	Boîte mathématical	1	Boîte	3 324,7	3 500,0
<b>10 - ENSEIGNEMENT</b>					
<b>101 -Enseignement pré-élémentaire et primaire</b>					
<b>1011 -Enseignement pré-élémentaire et primaire</b>					
639	Frais de scolarité jardin d' enfants maternelle publique	1	Trimestre;	5 000,0	5 000,0
640	Frais de scolarité jardin d' enfants ou maternelle privée	1	Trimestre;	30 000,0	30 000,0
641	Frais de scolarité dans une école primaire privée	1	Trimestre;	45 000,0	45 000,0
<b>102 -Enseignement secondaire</b>					
<b>1021 -Enseignement secondaire</b>					
642	Frais de scolarité dans une école secondaire publique	1	Trimestre;	7 000,0	7 000,0
643	Frais de scolarité dans une école secondaire privée	1	Trimestre;	45 000,0	45 000,0
<b>11 - RESTAURANTS ET HÔTELS</b>					
<b>111 -Services de restauration</b>					
<b>1111 -Restaurants, cafés et établissements similaires</b>					
650	Petit-déjeuner hors ménage: (agatoke)	1	Service	1 957,4	1 957,4
651	Petit-déjeuner hors ménage (sandwich simple +thé noir)	1	Service	500,0	591,6
652	Petit-déjeuner hors ménage (sandwich simple +thé au lait)	1	Service	700,0	734,8
653	Lait frais au cafétariat	500	Millilitre(s)	1 000,0	1 095,4
654	Sandwich au cafétariat	100	Gr	496,5	473,2
655	Tasse de thé noir	1	Tasse(s)	300,0	387,3
656	Tasse de thé au lait	1	Tasse(s)	500,0	529,2

**PRIX A LA CONSOMMATION DES MENAGES DE KARUZI: MOIS DE JUIIIET 2024**

<b>Province Karuzi</b>					
<b>N°</b>	<b>Produits</b>	<b>Qté</b>	<b>Unité</b>	<b>juin-24</b>	<b>juil.-24</b>
657	Omelettes nature (2 œufs)	1	Service	3 162,3	2 848,4
658	Repas (Haricot + Riz) dans un restaurant	1	Service	1 936,5	2 423,3
659	Repas (Haricot + Banane ou pomme de terre) dans un restaurant	1	Service	1 936,5	2 423,3
660	Repas (petit pois frais+ Banane ou pomme de terre) dans un restaurant	1	Service	2 449,5	2 830,7
661	Repas (Pâte+viande) dans un restaurant.	1	Service	4 472,1	3 618,8
662	Brochettes simple de viande de chèvre	1	Service	2 738,6	2 656,6
663	Brochettes de viande de chèvre accompagné	1	Service	4 472,1	3 873,0
664	Brochettes simple de viande de vache	1	Service	2 738,6	2 616,6
665	Brochettes de viande de vache accompagné	1	Service	4 472,1	4 486,0
668	Quart de poulet	1	Service	15 000,0	12 926,6
669	Ragoût	1	Service	16 000,0	11 447,1
672	Bière Amstel Blonde 65 Cl dans un cabaret	65	Centilitre(s)	3 078,1	3 500,0
673	Bière Amstel Bock 33 Cl au cabaret	33	Centilitre(s)	2 662,8	2 800,0
674	Bière Primus 72 Cl au cabaret	72	Centilitre(s)	2 200,0	2 500,0
675	Bière Primus 50 Cl (AKABAJU) au cabaret	50	Centilitre(s)	2 121,3	2 220,2
676	Vin de banane INSONGO au cabaret	75	Centilitre(s)	1 500,0	1 500,0
677	Vin de banane RUGOMBO/URWARWA au cabaret	75	Centilitre(s)	800,0	800,0
678	Vin rouge au cabaret (Drosty 375 ml)	375	Centilitre(s)	18 000,0	18 000,0
679	Vin blanc martini blanc (1l) au cabaret	1	Litre	50 000,0	50 000,0
680	(whisky J&B au cabaret	1	Litre	50 000,0	50 000,0
681	Vin de messe au cabaret	75	Centilitre(s)	24 494,9	30 000,0
682	Heineken 65 cl au cabaret	65	Centilitre(s)	5 161,4	10 000,0
683	Heineken 33 cl au cabaret	33	Centilitre(s)	10 000,0	10 000,0
684	Bière NYONGERA 72 Cl dans cabaret	72	Centilitre(s)	1 493,6	2 500,0
685	Bière de sorgho	75	Centilitre(s)	500,0	500,0
686	Boissons gazeuse en bouteille en verre au cabarêt (Fanta)	300	Millilitre(s)	2 000,0	1 723,5
<b>112 -Services d'hébergement</b>					
<b>1121 -Hôtels et services d'hébergement</b>					
689	Chambre dans un hôtel simple (sanitaire interne dans la chambre)	1	Nuit(s)	10 000,0	10 913,9
690	Chambre dans un hôtel simple (sanitaire externe de la chambre)	1	Nuit(s)	7 000,0	7 318,6
<b>12 - BIENS ET SERVICES DIVERS</b>					
<b>121 -Soins corporels</b>					
<b>1211 -Salons de coiffure et instituts de soins et de beauté</b>					
691	Coupe ordinaire pour homme, Avec tondeuse électrique	1	Service	1 000,0	1 000,0
692	Coupe ordinaire pour dame	1	Service	1 500,0	1 106,7
694	Coupe cheveux lisse pour dame	1	Service	2 000,0	4 183,3
695	Coiffure lisse simple et lavage	1	Service	4 000,0	5 428,8
696	Coiffure moderne et lavage	1	Service	16 492,4	18 000,0
697	Coiffure sans lavage	1	Service	3 000,0	3 979,1



**PRIX A LA CONSOMMATION DES MENAGES DE KARUZI: MOIS DE JUILIET 2024**

Province Karuzi					
N°	Produits	Qté	Unité	juin-24	juil.-24
698	Défrisage des cheveux (main d'œuvre seulement)	1	Service	5 916,1	8 276,8
699	Défrisage des cheveux (produit+main d'œuvre)	1	Service	10 954,5	16 509,6
700	Tresse natte	1	Service	13 000,0	17 235,5
701	Tresse mèches longues	1	Service	12 490,0	16 509,6
	<b>1213 -Autres appareils electriques ou non et articles pour soir</b>				
702	Brosse à dent: White dent	1	Unité	1 200,0	1 447,3
703	Peigne à cheveux lisses en plastic	1	Unité	700,0	1 000,0
704	Peigne à cheveux naturels en plasctic	1	Unité	531,3	700,0
705	Coupe à ongles	1	Unité	500,0	594,6
706	Lame de rasoir TATRA	1	Unité	430,9	440,1
707	Rasoir Bic	1	Unité	800,0	1 000,0
708	Pâte dentifrice Colgate (Herbal) 100ml	100	Millilitre(s)	4 160,2	5 000,0
709	Pâte dentifrice White dent 190g	190	Gr	5 000,0	5 583,6
710	Pâte dentifrice Signal 120ml	120	Millilitre(s)	5 000,0	6 406,7
711	Lait de toilette local COPAR (Citron 500ml)	500	Millilitre(s)	6 328,9	7 120,0
712	Lait de toilette importé (Revlon 600ml)	600	Millilitre(s)	16 000,0	18 000,0
714	Movit (lait 260ml)	260	Millilitre(s)	5 000,0	5 000,0
715	Familial savonor	200	Gr	3 015,2	2 855,9
716	Shaza savonor	150	Gr	2 018,0	2 159,0
717	Orissa savonor	100	Gr	1 541,2	1 732,9
718	Savon de toilette GIV	80	Gr	1 500,0	1 604,6
719	Savon de toilette Impérial	200	Gr	4 000,0	3 968,6
720	Savon de toilette FA	100	Gr	1 767,8	1 836,3
721	Savon médicinal local Muganga	85	Gr	1 523,9	1 724,9
722	Dettol importé (savon)	100	Gr	2 500,0	3 000,0
724	Vernis simple 18ml	18	Millilitre(s)	2 500,0	2 924,0
725	Rouge à lèvres	8	Gr	4 472,1	4 743,4
726	Papier hygiénique de bonne qualité (blanc)	1	Rouleau	1 249,0	1 300,0
727	Papier hygiénique de moyenne qualité (rose)	1	Rouleau	1 500,0	1 392,5
728	Couches jetables Pamper's pour bébé de 3 a 6 kilos	1	Unité	600,0	631,6
729	Poudre compact (fond de teint 17 gr)	17	Gr	2 000,0	1 817,1
730	Poudre blanc vestline	100	Gr	2 000,0	1 732,1
731	Tampons hygiéniques (Cotex Feathers)	1	Paquet	3 500,0	3 659,3
	<b>123 -Effets personnels n.c.a</b>				
	<b>1231 -Autres appareils et articles pour soins corporels, bijoux</b>				
732	Boucles d'oreille (vis)	1	Pair(e)	3 500,0	5 000,0
	<b>1232 -Autres effets personnels</b>				
737	Valise simple	1	Unité	45 000,0	45 000,0
738	Sac à dos	1	Unité	37 269,6	40 655,9
739	Parapluies droits	1	Unité	15 000,0	13 103,7
740	Parapluies pliants	1	Unité	17 000,0	15 545,8
741	Sac à main en similicuir	1	Unité	25 000,0	25 000,0
745	Cercueils ordinaire pour adulte	1	Unité	60 000,0	52 331,8
746	Cercueils ordinaire pour enfants (0 - 5 ans)	1	Unité	45 000,0	32 237,1

**PRIX A LA CONSOMMATION DES MENAGES DE KARUZI: MOIS DE JUIIIET 2024**

Province Karuzi					
N°	Produits	Qté	Unité	juin-24	juil.-24
	<b>127 -Autres services n.c.a</b>				
	<b>1271 -Autres services n.c.a.</b>				
752	Frais de moulin manioc	1	Service	100,0	50,0
753	Frais de moulin maïs	1	Service	100,0	70,0
755	Frais d'une attestation de nationalité	1	Service	1 500,0	1 500,0
756	Frais d'établissement d'un extrait de naissance	1	Service	1 500,0	1 500,0
757	Frais d'établissement d'un extait de mariage	1	Service	1 500,0	1 500,0
758	Frais d'établissement d'Extrait d'acte de décès	1	Service	1 500,0	1 500,0
759	Frais d'établissement d'une attestation d'état civil	1	Service	1 500,0	1 500,0
760	Frais d'établissemnt d'une attestation résidence	1	Service	3 000,0	2 500,0
761	Frais d'établissement d'une attestation d'identité complète	1	Service	1 500,0	1 500,0
765	Frais de délivrance de Carte Nationale d'Identité	1	Service	1 000,0	1 000,0

**PRIX A LA CONSOMMATION DES MENAGES DE KAYANZA: MOIS DE JUILLET 2024**

Province Kayanza					
N°	Produits	Qté	Unité	juin-24	juil.-24
<b>01 - ALIMENTATION ET BOISSONS NON ALCOOLISÉES</b>					
<b>011 -Produits alimentaires</b>					
<b>0111 - Pains et céréales</b>					
1	Riz blanc local à grains longs	1	Kg	4 043,6	4 024,5
2	Riz blanc local à grains courts	1	Kg	3 379,7	3 380,6
3	Riz blanc long grains importé de la Tanzanie	1	Kg	5 434,9	5 396,2
4	Riz blanc à grains longs importé de la tanzanie (sac de 25 kg) 1ère qualité	25	Kg	125 000,0	125 000,0
5	Maïs à grains blanc local BIO	1	Kg	1 190,4	1 223,8
6	Maïs à grains blanc local HYBRIDE	1	Kg	1 190,4	1 208,2
7	Maïs en grains blanc importé	1	Kg	1 200,5	1 226,4
8	Sorgho rouge local non germé	1	Kg	1 856,4	2 533,7
9	Sorgho blanc local	1	Kg	2 500,0	2 500,0
10	Blé local	1	Kg	2 806,1	2 744,7
11	Eleusine local	1	Kg	2 407,7	2 429,5
12	Farine de maïs local	1	Kg	1 539,6	1 462,1
13	Farine de maïs blanche importé	1	Kg	3 102,4	3 365,3
14	Farine de blé local de production artisanale	1	Kg	3 482,3	3 448,1
15	Farine d'Eleusine local	1	Kg	3 051,8	3 078,1
16	Farine de sorgho non germé local	1	Kg	2 491,6	2 796,9
17	Macaroni importé	500	Gr	5 983,1	6 948,7
18	Spaghetti importé	500	Gr	4 371,0	4 317,8
19	Pain tomate local	300	Gr	1 328,9	1 537,0
20	Pain coupé simple local	300	Gr	1 576,8	1 555,6
21	Pain coupé double local	500	Gr	2 543,3	2 368,6
22	Pain non coupé local en forme de baguette (pain français)	150	Gr	705,7	719,9
23	Sandwich local	100	Gr	513,4	568,8
24	Pain brun (Pain ngano) local	500	Gr	2 879,7	2 987,2
25	Pain michette local	400	Gr	2 130,0	2 130,0
26	Beignets à base de farine de blé	50	Gr	459,1	663,7
27	Biscuits au chocolat importés	90	Gr	1 000,0	1 069,9
28	Petit cake emballé local	50	Gr	214,7	234,9
29	Pain plat (Chapati) local	50	Gr	363,1	348,6
<b>0112 - Viandes</b>					
30	Viande de boeuf avec os	1	Kg	11 489,1	13 152,1
31	Viande de bœuf sans os	1	Kg	14 491,4	16 000,0
32	Tripes de bœuf	1	Kg	8 000,0	8 000,0
34	Viande de chèvre	1	Kg	14 122,2	14 122,2
35	Viande de porc sans os	1	Kg	10 000,0	14 325,7
36	Viande de porc avec os	1	Kg	12 443,7	12 443,7
37	Poulet local sur pied	1	Kg	12 604,1	15 224,2
41	Boulettes ordinaires	1	Kg	8 493,8	8 493,8
42	Viandes en conserve	340	Gr	8 493,8	8 493,8
<b>0113 -Poissons et Fruits de mer</b>					
49	Ndagala sec local	1	Kg	43 765,7	103 025,2
50	Ndagala sec importé	1	Kg	15 463,3	22 650,5
53	Sardine à tomate	155	Gr	2 091,3	2 500,0
54	Sardine à huile	25	Gr	4 000,0	3 894,6

**PRIX A LA CONSOMMATION DES MENAGES DE KAYANZA: MOIS DE JUILLET 2024**

Province Kayanza					
N°	Produits	Qté	Unité	juin-24	juil.-24
<b>0114 -Lait, fromage et œuf</b>					
55	Lait frais de vache local (Imfyufyu)	1	Litre	1 812,8	2 000,0
57	Lait frais en paquet Hiland importé	500	Millilitre(s)	4 000,0	4 000,0
58	Lait de vache local pasteurisé en bouteille en plastic	500	Millilitre(s)	2 000,0	2 000,0
59	Lait en poudre NIDO 400 gr	400	Gr	31 080,0	44 814,0
60	Lait en poudre SUPALAIT 400 gr	400	Gr	17 587,3	22 360,7
65	Œuf local	1	Unité	625,8	682,2
66	Œuf industriel local	1	Unité	625,8	682,2
<b>0115 -Huiles et graisses</b>					
67	Huile de palme local raffiné	1	Litre	9 075,6	9 075,6
68	Huile de palme local non raffiné	1	Litre	6 324,8	5 976,2
69	Huile de coton GOLDEN	5	Litre	55 426,8	58 284,8
70	Huile COOKI (SAVONOR)	5	Litre	52 191,6	52 608,2
72	Margarine blue band Importé en pot en plastic	250	Gr	6 153,1	6 839,9
73	Huile d'olive importé	1	Litre	45 000,0	50 000,0
74	Huile de tournesol local	5	Litre	60 991,8	65 000,0
75	Huile de tournesol importé	5	Litre	59 437,3	61 479,4
<b>0116 - Fruits</b>					
77	Avocats local	1	Kg	1 438,0	1 094,6
78	Bananes mûres longues local	1	Kg	1 220,4	1 023,2
79	Bananes mûres courtes local	1	Kg	2 139,3	2 134,9
80	Ananas local	1	Kg	1 059,9	1 264,6
81	Oranges local	1	Kg	1 260,7	2 713,0
82	Citron local	1	Kg	1 558,6	3 306,0
83	Mandarines local	1	Kg	1 813,3	1 787,7
84	Papayes local	1	Kg	1 394,6	1 714,9
85	Fruits de la passion (amabungo) local	1	Kg	3 960,5	5 183,2
86	Prunes de Japon (amatunda) local	1	Kg	3 849,8	5 284,0
87	Mangues ordinaire local (indundi)	1	Kg	1 591,7	1 948,3
88	Mangues greffé local	1	Kg	1 810,2	2 215,9
<b>0117 -Légumes</b>					
89	Oignons blanc local	1	Kg	6 414,3	5 021,4
90	Oignons rouge local	1	Kg	6 594,3	5 196,7
91	Tomates fraîches local	1	Kg	2 136,7	2 414,5
92	Conserve de Tomate (salsa) importé	70	Gr	1 692,5	1 670,4
93	Petites aubergines (Intore) local	1	Kg	1 406,7	1 253,2
95	Petit pois vert local	1	Kg	5 928,7	6 034,2
96	Courges local	1	Kg	908,7	586,9
97	Poivron vert local	1	Kg	3 427,2	6 479,3
98	Ails frais local (non décortiqués)	1	Kg	18 368,8	26 899,0
99	Carottes local	1	Kg	1 576,6	1 522,2
100	Choux vert local	1	Kg	292,9	370,3
101	Feuilles de manioc	1	Kg	385,1	376,1
102	Lengalenga	1	Kg	973,1	1 305,3
103	Poirreaux local	1	Kg	2 502,5	4 795,6
104	Epinard local	1	Kg	1 427,1	1 080,1
105	Feuilles de haricot (umukubi)	1	Kg	580,0	1 077,5
106	Feuilles de courge (umusoma)	1	Kg	1 253,8	1 339,8
107	Arrachides décortiqués local	1	Kg	5 919,2	6 500,0

**PRIX A LA CONSOMMATION DES MENAGES DE KAYANZA: MOIS DE JUILLET 2024**

<b>Province Kayanza</b>					
<b>N°</b>	<b>Produits</b>	<b>Qté</b>	<b>Unité</b>	<b>juin-24</b>	<b>juil.-24</b>
108	Arrachides grillés local	100	g	587,7	1 095,4
109	Farine d'arachide locale	1	Kg	8 740,0	10 018,3
110	Haricot sec de couleur blanche	1	Kg	2 377,8	2 401,3
111	Haricot sec de couleur jaune	1	Kg	4 119,5	4 160,2
112	Haricot sec de couleur rouge	1	Kg	2 873,1	2 725,1
113	Haricot sec graines mélangés	1	Kg	2 504,0	2 431,5
114	Petit pois sec local	1	Kg	14 174,7	12 657,7
115	Farine de soja locale	1	Kg	5 206,7	5 313,3
116	Pomme de terre de couleur mauve	1	Kg	1 500,0	2 000,0
117	Pomme de terre local couleur jaune (genre Ruhengeri)	1	Kg	1 496,0	2 000,0
118	Pomme de terre Ruhengeri	1	Kg	1 821,9	2 432,4
119	Patate douce local	1	Kg	923,7	581,1
120	Banane douce (igisahira)	1	Kg	1 213,2	916,0
121	Colocase (ay'i Kizungu)	1	Kg	1 291,6	1 191,5
122	Manioc frais en tubercule	1	Kg	1 019,9	1 190,3
125	Farine de manioc sec IKIVUNDE	1	Kg	3 021,6	3 065,2
126	Farine de manioc sec INYANGE	1	Kg	1 573,8	1 657,5
127	Ubuswage	1	Kg	1 309,9	1 762,2
<b>0118 -Sucre, confiture, miel, chocolat et confiserie</b>					
129	Sucre blanc cristallisé local (SOSUMO)	1	Kg	3 300,0	3 300,0
130	Confiture de fraises importé	450	Gr	8 000,0	8 000,0
131	Miel local	1	Kg	12 790,0	13 416,4
132	Chocolat au lait	200	Gr	5 000,0	7 200,0
133	Bonbon	1	Unité	75,8	63,0
<b>0119 -Produits alimentaires n.c.a</b>					
134	Sel de cuisine non emballé(non fin).	1	Kg	1 671,4	2 000,0
135	Sel de table emballé	600	Gr	8 753,5	12 000,0
136	Mayonnaise importé	470	Gr	17 057,3	25 000,0
137	Cube (maggi, jumbo, etc.)	4	Gr	216,1	250,0
138	Piment rouge frais (Mbuzi) local	1	Kg	7 584,0	9 408,9
139	Céleri local	1	Kg	4 496,9	6 551,1
140	Pilipili liquide local	340	Gr	3 240,4	2 596,2
141	Farine pour Bébé importé(Cérélac)	400	Gr	18 973,7	20 716,0
142	Lait en poudre pour bébé Guigoz	400	Gr	45 000,0	45 000,0
143	Lait en poudre pour bébé (NAN) (0 à 6 mois)	400	Gr	39 790,6	47 434,2
<b>012 -Boissons non alcoolisées</b>					
<b>0121 -Cafe, the et cacao</b>					
144	Café en paquet local	250	Gr	8 180,4	10 857,7
145	Café soluble instantané en boîte (NESCAFE)	250	Gr	32 618,7	30 682,2
146	Thé en paquet	200	Gr	2 831,2	2 713,1
<b>0122 -Eaux minérales, boissons rafraichissantes, jus de fruits</b>					
147	Jus d'orange en carton	1	Litre	7 483,3	8 000,0
148	Jus de fruits en carton (cocktail)	1	Litre	7 848,8	8 242,6
149	Sirop de maracoudja Akezamutima	65	Centilitre(s)	8 844,7	8 034,9
150	Boisson gazeuse en bouteille en verre (coca cola, sprite, orange, citron)	30	Centilitre(s)	1 544,1	1 619,9
151	Eau minérale(1,5l) Kinju local	1,5	Litre	2 500,0	2 773,3

**PRIX A LA CONSOMMATION DES MENAGES DE KAYANZA: MOIS DE JUILLET 2024**

<b>Province Kayanza</b>					
<b>N°</b>	<b>Produits</b>	<b>Qté</b>	<b>Unité</b>	<b>juin-24</b>	<b>juil.-24</b>
152	Eau minérale (500 ml) Kinju local	500	Millilitre(s)	1 228,2	1 190,2
153	Eau minérale gazeuse Aquavie (650ml) local	650	Millilitre(s)	1 529,2	1 545,6
<b>02 - BOISSONS ALCOOLISÉES, TABAC ET STUPÉFIANT</b>					
<b>021 -Boissons alcoolisees</b>					
<b>0211 -Spiritueux</b>					
154	Whisky J&B importé	1	Litre	80 000,0	80 000,0
155	Vodka Smirnof importé	1	Litre	13 333,3	13 333,3
<b>0212 -Vin et boissons fermentees</b>					
156	Vin de banane (isongo)	75	Centilitre(s)	1 500,0	1 594,0
157	Vin de banane Urugombo/Urwarwa	75	Centilitre(s)	1 000,0	800,0
158	Vin rouge Drosdy importé en bouteille en verre	375	Millilitre(s)	18 643,4	18 480,4
159	Vin de messe importé	75	Centilitre(s)	40 000,0	40 000,0
160	Vin blanc Martini importé	75	Centilitre(s)	60 000,0	60 000,0
<b>0213 -Biere</b>					
161	Amstel blonde(65cl) local	65	Centilitre(s)	3 500,0	3 500,0
162	Amstel Bock(33cl) local	33	Centilitre(s)	2 795,2	3 000,0
163	Primus(72cl) local	72	Centilitre(s)	2 846,0	3 000,0
164	Heineken (65cl) importé	65	Centilitre(s)	6 431,9	8 000,0
165	Heineken (33cl) importé	33	Centilitre(s)	8 562,8	8 000,0
166	Bière de sorgho local	75	Centilitre(s)	500,0	400,0
<b>022 -Tabacs</b>					
<b>0221 -Tabacs</b>					
167	Supermatch local	1	cigarettes	150,0	150,0
168	Yes local	1	cigarettes	181,7	181,7
169	Feuilles de tabac (turumbombeke)	100	Gr	1 459,0	1 706,4
<b>03 - ARTICLES D'HABILLEMENT ET CHAUSSURES</b>					
<b>031 -Articles d'habillement</b>					
<b>0311 -Tissus d'habillement</b>					
170	Popeline (1ère qualité)	1	mètre	4 242,6	4 242,6
171	Tissus pour costume	1	mètre	15 000,0	15 000,0
172	Tissus pour uniforme scolaire	1	mètre	11 000,0	11 000,0
173	Ikanga	4,5	yards	13 333,3	13 720,4
174	Igitenge Demi hollandais	6	yards	64 922,9	66 807,8
175	Igitenge AFRITEX	6	yards	22 386,2	25 830,8
176	Basin moins riche	6	yards	106 666,7	106 666,7
177	Voile en nylon importé (Imvutano)	1	Ensemble	68 487,1	63 163,6
<b>0312 -Vetements</b>					
178	Pantalon neuf importé pour homme	1	Unité	31 098,4	30 000,0
179	Pantalon friperie importé pour homme	1	Unité	14 452,4	13 508,0
180	Chemise de ville longues manches neuve pour homme	1	Unité	30 397,7	32 322,6
181	Chemise de ville courtes manches neuve pour homme	1	Unité	29 608,3	31 341,3
182	Chemise de ville longues manches friperie pour homme	1	Unité	9 569,6	9 569,6

**PRIX A LA CONSOMMATION DES MENAGES DE KAYANZA: MOIS DE JUILLET 2024**

<b>Province Kayanza</b>					
<b>N°</b>	<b>Produits</b>	<b>Qté</b>	<b>Unité</b>	<b>juin-24</b>	<b>juil.-24</b>
183	Chemise de ville courtes manches fripperie pour homme	1	Unité	9 295,5	9 295,5
184	Costume pour homme	1	Ensemble	120 000,0	120 000,0
185	Tee-shirts fripperie pour homme	1	Unité	9 179,2	9 179,2
186	Capitula (culotte) fripperie pour homme	1	Unité	7 897,4	7 897,4
187	Slip neuf Homme en coton avec ceinture élastique	1	Unité	5 000,0	5 000,0
188	Slip neuf Homme en coton sans ceinture	1	Unité	5 000,0	5 000,0
189	Singlet neuf pour homme	1	Unité	8 909,1	10 164,0
190	Singlet friperie pour homme	1	Unité	3 873,0	3 873,0
191	Chaussettes neuf pour homme	1	paire	2 892,6	3 107,2
192	Chaussettes friperie pour homme	1	paire	1 732,1	1 732,1
193	Jupe neuve pour femme	1	Unité	22 133,6	21 544,3
194	Jupe friperie pour femme	1	Unité	8 848,6	8 848,6
195	Robe neuve pour femme	1	Unité	48 274,5	50 000,0
196	Ensemble femme	1	Ensemble	64 924,4	67 245,0
197	Blouse importée neuf pour femme	1	Unité	14 564,8	15 000,0
198	Chemise friperie pour femme	1	Unité	4 529,9	4 529,9
199	Pantalon neuf pour femme	1	Unité	30 000,0	30 000,0
200	Pantalon friperie pour femme	1	Unité	9 364,1	9 364,1
201	Slip neuf en coton pour dame	1	Unité	3 634,2	3 464,1
202	Slip friperie en coton pour dame	1	Unité	2 376,2	2 376,2
203	Soutien gorge ordinaire neuf	1	Unité	5 000,0	5 000,0
204	Soutien gorge ordinaire friperie	1	Unité	2 710,8	2 710,8
205	Sous jupe	1	Unité	11 887,8	10 954,5
206	Collants neuf	1	Unité	10 000,0	10 000,0
207	Collants fripperie	1	Unité	3 000,0	3 000,0
208	Robe neuve pour un enfant de 5 ans	1	Unité	33 019,3	30 000,0
209	Robe fripperie pour un enfant de 5 ans	1	Unité	13 227,9	13 227,9
210	Culotte friperie pour enfant de 6 à 12 ans	1	Unité	6 091,0	6 294,7
211	Tricot fripperie pour enfant de 6 à 12 ans	1	Unité	6 407,4	6 407,4
212	Ensemble jupe et chemise pour fille de 6 à 12 ans	1	Ensemble	37 402,4	32 237,1
213	Ensemble culotte et chemise pour garçon de 6 à 12 ans	1	Ensemble	36 411,3	35 652,0
214	Tee-shirts fripperie pour enfant de 6 à 12 ans	1	Unité	5 334,5	5 334,5
215	Chemise friperie pour enfant de 6 à 12 ans	1	Unité	5 161,1	5 161,1
216	Pantalon friperie pour enfant de 6 à 12 ans	1	Unité	8 491,9	8 491,9
217	Jupe friperie pour enfant de 6 à 12 ans	1	Unité	6 700,7	6 700,7
218	Grenouillère friperie pour bébé de 0 à 2 ans	1	Unité	2 449,5	2 449,5
219	Slip neuf pour garçon de 6 à 12 ans	1	Unité	2 340,3	2 289,4
220	Slip neuf pour fille de 6 à 12 ans	1	Unité	2 267,9	2 213,4
221	Chaussettes friperie pour enfant de 6 à 12 ans	1	paire	1 104,1	1 122,5
222	Linges blanc en coton	12	Unité	40 000,0	40 000,0
223	Couverture importée pour bébé	1	Unité	33 676,8	33 247,0
224	Flanelle (Ikigoma)	1	Unité	11 691,5	10 342,6
225	Couvre-bébé ordinaire importé	1	Unité	25 688,9	21 048,0

**PRIX A LA CONSOMMATION DES MENAGES DE KAYANZA: MOIS DE JUILLET 2024**

<b>Province Kayanza</b>					
<b>N°</b>	<b>Produits</b>	<b>Qté</b>	<b>Unité</b>	<b>juin-24</b>	<b>juil.-24</b>
226	Vêtements de sport pour homme, jogging	1	Ensemble	68 292,0	67 453,7
227	Vêtements de sport neuf pour homme, shorts et tricot	1	Ensemble	50 000,0	50 000,0
228	Vêtements de sport friperie pour homme, shorts et tricot	1	Ensemble	60 000,0	60 000,0
229	Ensemble Chemise et culotte/jupe kaki (7 à 9 ans)	1	Ensemble	8 000,0	8 000,0
230	Chemise blanche courte manche (7 à 9 ans)	1	Unité	6 000,0	6 000,0
231	Culotte bleu (7 à 9 ans)	1	Unité	5 000,0	5 000,0
232	Jupe bleu (7à 9 ans)	1	Unité	6 000,0	6 000,0
233	Chemise blanche courte manche (13 à 15ans)	1	Unité	12 000,0	12 000,0
234	Pantalon bleu (13 à 15 ans)	1	Unité	18 000,0	18 000,0
235	Ensemble Chemise blanche et pantalon bleu (13 à 15 ans)	1	Ensemble	16 000,0	16 000,0
236	Jupe bleu (13 à 15 ans)	1	Unité	12 000,0	12 000,0
237	Ensemble Chemise blanche et jupe bleu (13 à 15 ans)	1	Ensemble	17 000,0	17 000,0
<b>0313 -Autres articles vestimentaires et accessoires d'habillem</b>					
238	Cravates neufs en polyester	1	Unité	7 872,0	6 839,9
239	Ceinture neuf en similicuir	1	Unité	13 227,9	12 197,6
240	Ceinture en cuir friperie	1	Unité	10 000,0	12 247,4
241	Fils à tricoter	1	Rouleau	3 162,3	3 162,3
242	Foulards de tête en nylon plissé pour femmes (Igitambara)	1	Unité	5 000,0	5 000,0
<b>0314 -Confection, nettoyage, reparation et location d'habits</b>					
243	Confection de chemise pour homme	1	service	12 247,4	10 164,0
244	Confection de costume pour homme	1	service	46 806,9	47 622,0
245	Réparation d'une chemise pour homme (col)	1	service	1 587,4	1 414,2
246	Confection ensemble pagne pour femme	1	service	22 795,1	18 898,8
247	Confection tenue locale pour femme (Igitenge)	1	service	1 414,2	1 000,0
248	Confection tenue locale pour femme(Imvutano)	1	service	3 662,8	3 107,2
249	Réparation d'une blouse (diminution ou augmentation)	1	service	2 154,4	2 236,1
250	Confection d'un costume garçon de 6 à 12 ans	1	service	25 900,2	26 917,8
251	Pressing de costume pour homme	1	service	6 000,0	6 000,0
252	Pressing de boubou pour femme	1	service	4 000,0	4 000,0
253	Pressing de voile (Imvutano)	1	service	4 000,0	4 000,0
254	Pressing de robe de cérémonie	1	service	5 000,0	5 000,0
255	Location de voile (imvutano)	1	Ensemble	5 233,2	5 000,0
256	Location d'une blouse pour voile	1	Unité	2 000,0	2 000,0
257	Location d'une robe de mariage	1	Unité	50 000,0	50 000,0
<b>032 -Chaussures</b>					
<b>0321 -Chaussures diverses</b>					
258	Chaussures synthétique homme (non cuir)	1	paire	54 772,3	59 439,2



**PRIX A LA CONSOMMATION DES MENAGES DE KAYANZA: MOIS DE JUILLET 2024**

<b>Province Kayanza</b>					
<b>N°</b>	<b>Produits</b>	<b>Qté</b>	<b>Unité</b>	<b>juin-24</b>	<b>juil.-24</b>
259	Chaussures en cuir friperie pour Hommes	1	paire	54 343,4	54 343,4
260	Sandale neuf en similicuir pour homme	1	paire	37 416,6	37 416,6
261	Sandale d'occasion en cuir pour homme	1	paire	28 663,3	28 663,3
262	Sandales en plastic (Yeboyebo) pour adulte	1	paire	8 000,0	8 944,3
263	Chaussures Ikambambiri	1	paire	9 283,2	8 793,7
264	Basket pour homme (friperie)	1	paire	40 062,2	40 062,2
265	Sandale neuf pour femme	1	paire	30 000,0	30 000,0
266	Sandale d'occasion pour femme occasion	1	paire	27 386,1	28 231,1
267	Chaussures de sortie en cuir friperie pour femmes	1	paire	21 779,4	21 779,4
268	Chaussures de sortie neuf en similicuir pour femme	1	paire	25 000,0	22 360,7
272	Basket friperie pour enfant de 6 à 12 ans	1	paire	15 832,4	15 832,4
273	Chaussures neuf en similicuir pour fille 6 à 12 ans	1	paire	20 000,0	20 000,0
274	Chaussures friperie en cuir pour fille 6 à 12 ans	1	paire	12 849,0	12 849,0
<b>0322 -Coordonnerie</b>					
275	Renforcement de semelle+talon pour homme	1	service	4 379,5	4 379,5
276	Remplacement du semelle+talon pour homme	1	service	7 483,3	7 483,3
277	Renforcement de semelle pour femme	1	service	3 301,9	3 301,9
<b>04 - LOGEMENT, EAU, ÉLECTRICITÉ, GAZ ET AUTRES COMB</b>					
<b>041 -Loyers effectifs</b>					
<b>0411 -Loyers effectivement payés par les locataires</b>					
278	Loyer d'un logement à 2 Pièces (chambre et salon) Catégorie 1	1	Mois	20 000,0	20 000,0
279	Loyer d'un logement à 2 pièces (chambre et salon) Catégorie 2	1	Mois	38 729,8	38 729,8
283	Loyer d'un logement à 3 Pièces (2 chambres et salon) Catégorie 1	1	Mois	33 471,6	33 471,6
284	Loyer d'un logement à 3 Pièces (2 chambres et salon) Catégorie 2	1	Mois	150 000,0	150 000,0
285	Loyer d'un logement à 3 Pièces (2 chambres et salon) Catégorie 3	1	Mois	27 386,1	27 386,1
286	Loyer d'un logement à 3 Pièces (2 chambres et salon) Catégorie 4	1	Mois	80 000,0	80 000,0
287	Loyer d'un logement 4 Pièces (3 chambres et salon): Catégorie 1	1	Mois	50 000,0	50 000,0
291	Loyer d'une Villa moderne	1	Mois	180 000,0	180 000,0
<b>043 -Entretien et reparation des logements</b>					
<b>0431 -Matériaux pour travaux d'entretien et de réparation des</b>					
292	Ciment local BUSECO	50	Kg	38 000,0	42 188,1
293	Ciment importé de la Tanzanie (SIMBA BORA)	50	Kg	50 652,9	53 615,9
294	Sable	1	Brouette	4 308,9	4 308,9
295	Tôle ondulée locale	1	Unité	32 904,5	37 000,0

**PRIX A LA CONSOMMATION DES MENAGES DE KAYANZA: MOIS DE JUILLET 2024**

<b>Province Kayanza</b>					
<b>N°</b>	<b>Produits</b>	<b>Qté</b>	<b>Unité</b>	<b>juin-24</b>	<b>juil.-24</b>
296	Tôle ondulée importé	1	Unité	34 411,3	43 000,0
297	Brique claustra	1	Unité	1 310,4	1 500,0
298	Brique cuite	1	Unité	55,0	55,0
299	Vitre	1	Unité	90 000,0	90 000,0
300	Carreaux	1	m2	50 458,0	50 458,0
301	Peintures à huile (BASCO)	4	Litre	42 397,2	44 814,0
302	Peinture à eau (BASCO)	4	Litre	30 558,3	27 549,0
303	Fer à béton	1	longueur	28 728,4	28 651,4
304	Planche en eucalyptus	1	Unité	8 000,0	8 000,0
305	Madrier en eucalyptus	1	Unité	8 000,0	8 000,0
306	Enduits	1	Litre	10 000,0	10 000,0
307	Tuyau petite dimension 1/2	1	Rouleau	11 308,1	15 000,0
308	Robinet de ravabo	1	Unité	12 150,3	20 000,0
309	Robinet 1/2 (SANWA)	1	Unité	13 964,2	20 000,0
310	Mastic (Bois et fer)	1	Kg	11 665,2	12 000,0
311	Main d'œuvre pour petits travaux de maçonnerie (maçon)	1	Jour	10 000,0	10 000,0
312	Main d'œuvre pour petits travaux de maçonnerie (aide-maçon)	1	Jour	5 000,0	5 000,0
313	Main d'œuvre pour réparation courante de problème de plomberie (Remplacement de vanne)	1	service	5 000,0	5 000,0
314	Main d'œuvre pour renouvellement de peinture	1	Unité	15 000,0	15 000,0
315	Main d'œuvre pour réparation courante de panne d'électricité (remplacement d'une prise)	1	service	5 000,0	5 000,0
316	Main d'œuvre pour le remplacement d'une serrure	1	service	5 000,0	5 000,0
<b>045 -Electricite, gaz et autres combustibles</b>					
<b>0453 -Combustibles</b>					
333	Pétrole lampant chez le revendeur	1	Litre	8 000,0	8 000,0
334	Mazout chez le revendeur	1	Litre	8 000,0	8 000,0
335	Charbon de bois au détail	1	Kg	1 070,8	1 082,9
336	Charbon de bois (demi sac)	1	demi-sac	55 233,0	51 382,8
337	Bois de chauffage	5	Kg	5 000,0	5 000,0
<b>05 - MEUBLES, ARTICLES DE MÉNAGES ET ENTRETIEN COU</b>					
<b>051 -Meubles , articles d'ameublement, tapis et autres revêtem</b>					
<b>0511 -Meubles et articles d'ameublements</b>					
339	Chaise en bois eucalyptus	1	Unité	26 891,3	23 403,5
340	Salon (Canapés, Divans) en Velour	1	Ensemble	1 500 000,0	1 500 000,0
341	Salon en bois eucalyptus	1	Ensemble	388 234,1	424 264,1
342	Salle à manger en bois eucalyptus	1	Ensemble	261 658,8	265 664,6
343	Armoire/ dressoir en eucalyptus	1	Unité	575 265,2	554 444,3
344	Table en bois en eucalyptus	1	Unité	74 448,4	68 399,0
345	Matelas en mousse (Exim) 1.40 x 1.90 x 0.15 m	1	Unité	300 000,0	300 000,0
346	Matelas en mousse (Exim) 1.60 x 1.90 x 0.15 m	1	Unité	430 000,0	430 000,0

**PRIX A LA CONSOMMATION DES MENAGES DE KAYANZA: MOIS DE JUILLET 2024**

<b>Province Kayanza</b>					
<b>N°</b>	<b>Produits</b>	<b>Qté</b>	<b>Unité</b>	<b>juin-24</b>	<b>juil.-24</b>
347	Matelas en mousse (Dodoma) 1.40 x 1.90 x 0.15 m	1	Unité	460 108,7	580 000,0
348	Matelas en mousse (Dodoma) 1.60 x 1.90 x 0.15 m	1	Unité	570 087,7	650 000,0
349	Lit simple 1.40 x 1.90 m modèle ordinaire en eucalyptus	1	Unité	184 804,2	179 256,2
350	Lit simple 1.60 x 1.90 m modèle ordinaire en eucalyptus	1	Unité	204 822,7	199 331,1
351	Armoire de chambre/ Garde robe	1	Unité	286 632,8	262 074,1
	<b><u>0512 -Tapis et autres revêtement de sol</u></b>				
353	Revêtement de sol en Vinyle	1	mètre	10 000,0	10 000,0
354	Natte (ikirago)	1	Unité	8 617,7	12 000,0
	<b>052 -Articles de ménage en textiles</b>				
	<b><u>0521 -Articles de ménage en textiles</u></b>				
355	Draps de lit simple (1,60x2)	1	paire	86 623,9	80 414,5
356	Draps de lit double (1,80x2)	1	paire	98 648,5	98 648,5
357	Couverture pour adulte importé (150 x 190) cm (genre zamu)	1	Unité	17 320,5	22 360,7
358	Couvre lits neuf	1	Unité	101 038,2	92 831,8
359	Essuie-mains en coton (1.40 x 0.70) m importé (grandes dimensions)	1	Unité	30 000,0	35 000,0
360	Essuie-mains en mélange coton polystère (1.40 x 0.70) m importé (grandes dimensions)	1	Unité	40 000,0	40 000,0
361	Nappes de table (complet)	1	Ensemble	50 000,0	50 000,0
362	Serviette en tissu pour vaisselle	1	Unité	2 000,0	2 000,0
	<b>053 -Appareils électroménagers</b>				
	<b><u>0531 -Appareil electroménager, menager et reparation</u></b>				
367	Cuisinière à charbon en argile	1	Unité	3 000,0	3 000,0
	<b>054 -Verrerie, vaisselle et ustensiles de menage</b>				
	<b><u>0541 - Verrerie, vaisselle et ustensiles de menage</u></b>				
370	Assiette creuse en faïence 25 cm	1	Unité	2 738,6	2 656,6
371	Assiette creuse en plastic 22 cm	1	Unité	1 034,9	1 245,7
372	Assiette creuse en métal 22 cm	1	Unité	1 472,0	1 551,8
373	Soupière/Bol avec couvercle 18 cm en métal importé	1	Unité	2 289,4	2 289,4
374	Soupière/Bol avec couvercle 18 cm en plastic	1	Unité	1 643,2	1 500,0
375	Cuillère à café	1	Unité	421,7	421,7
376	Cuillère à soupe	1	Unité	500,0	500,0
377	Louche	1	Unité	1 000,0	1 000,0
378	Couteaux pour ménage importé	1	Unité	1 000,0	1 000,0
379	Verre à boire coupe	1	Unité	4 000,0	4 000,0
380	Verre à boire droit	1	Unité	3 500,0	3 500,0
381	Gobelet en plastique (Mironko)	1	Unité	682,2	867,0
382	Fourchette	1	Unité	500,0	757,9
383	Tasse	1	Unité	3 741,7	3 741,7
384	Casserole de cuisine (Isafuriya) de 26 cm de diamètre	1	Unité	8 454,7	7 188,9

**PRIX A LA CONSOMMATION DES MENAGES DE KAYANZA: MOIS DE JUILLET 2024**

<b>Province Kayanza</b>					
<b>N°</b>	<b>Produits</b>	<b>Qté</b>	<b>Unité</b>	<b>juin-24</b>	<b>juil.-24</b>
385	Poêle	1	Unité	18 973,7	18 973,7
386	Seau en plastic avec couvercle 20 l	1	Unité	14 491,4	14 491,4
387	Bassin (45 cm de diamètre) importé	1	Unité	4 394,3	4 373,4
388	Thermos 1l	1	Unité	17 000,0	17 000,0
389	Fers à repasser électrique	1	Unité	50 000,0	50 000,0
390	Fer à repasser non électrique	1	Unité	16 596,5	16 596,5
<b>055 -Outillage et autre matériel pour la maison et le jardin</b>					
<b>0551 -Outillage, matériel et accessoires divers</b>					
391	Piles torche Tiger	1	paire	2 548,5	2 400,0
392	Piles Torche panasonic	1	paire	1 600,0	1 600,0
394	Houe	1	Unité	11 657,0	14 345,3
395	Ampoule à incandescence	1	Unité	1 200,0	1 000,0
396	Ampoule économique (5 W)	1	Unité	3 301,9	3 464,1
397	Tube fluorescent	1	Unité	4 439,5	5 000,0
398	Prise	1	Unité	3 722,4	4 000,0
399	Coupe coupe	1	Unité	7 483,3	8 000,0
400	Hâche locale	1	Unité	10 000,0	10 000,0
401	Hâche importée	1	Unité	11 000,0	11 000,0
<b>056 -Biens et services liés à l'entretien courant du foyer</b>					
<b>0561 -Articles de ménage non durables</b>					
402	Savons de ménage GIFURANGUWO blanc	100	Gr	538,0	592,2
403	Savons en poudre non emballé blanc (puff)	1	Kg	6 000,0	6 000,0
404	Savons en poudre non emballé bleu (Toss)	1	Kg	6 745,4	7 000,0
405	Savons en poudre non emballé bleu (Type Géntal)	1	Kg	5 432,4	5 637,4
406	Savons de ménage liquide local pour la vaisselle	5	Litre	23 979,2	25 000,0
408	Briquet	1	Unité	500,0	700,0
409	Allumette importée	1	Boîte	100,0	200,0
410	Bougie locale	1	Unité	800,0	1 200,0
411	Bougie importée	1	Unité	800,0	1 200,0
412	Cirage liquide Crown	100	Millilitre(s)	2 616,6	2 656,6
413	Cirage solide LUDE	40	Gr	1 814,5	1 936,0
414	Cirage solide KIWI	32	Gr	3 500,0	3 500,0
415	Brosse pour chaussures	1	Unité	1 062,7	1 095,4
416	Râclette	1	Unité	4 913,0	5 129,9
417	Brosse pour entretien maison	1	Unité	4 913,0	4 827,4
418	Balai à tige en bois	1	Unité	4 895,7	5 477,2
419	Balais à tige de palmier	1	Unité	1 000,0	594,6
<b>0562 -Services domestiques et services menagers</b>					
420	Salaire d'un groom logé sur place	1	mois	17 320,5	17 320,5
421	Salaire d'une bonne logé sur place	1	mois	17 320,5	17 320,5
423	Location des chaises en plastique	1	service	440,1	500,0
424	Location de paniers	1	service	1 000,0	1 000,0
<b>06 - SANTE</b>					
<b>61-Produits, appareils et matériels médicaux</b>					
<b>0611 -Produits, appareils et matériels médicaux</b>					
426	Acide acétylsalilique comprimé 500mg	1	Comprimé	800,0	846,6

**PRIX A LA CONSOMMATION DES MENAGES DE KAYANZA: MOIS DE JUILLET 2024**

<b>Province Kayanza</b>					
<b>N°</b>	<b>Produits</b>	<b>Qté</b>	<b>Unité</b>	<b>juin-24</b>	<b>juil.-24</b>
427	Albédazole	1	Comprimé	900,0	1 039,2
428	Métronidazole comprimé	1	Comprimé	1 829,2	1 958,6
429	Mébendazole	1	Comprimé	338,6	300,0
430	Prufene	1	Comprimé	5 797,0	5 960,4
431	Ibuprofène	1	Comprimé	1 386,6	1 651,0
432	Paracetamol	1	Comprimé	919,7	928,3
433	Efferalgan	1	Comprimé	6 251,5	8 033,5
434	Quinine:comprimé	1	Comprimé	7 889,0	7 899,8
435	Amoxiciline	1	Comprimé	1 633,2	2 058,9
436	Miconazole	1	Comprimé	2 000,0	1 400,0
437	Diclofénac	1	Comprimé	4 500,0	4 584,4
438	Glycérine	1	Comprimé	19 831,9	19 748,4
439	Drotavérine	1	Comprimé	1 250,0	1 250,0
440	Eau physiologique	1	Pièce	950,0	1 106,7
441	Compresse stérile 10x10 cm	1	Pièce	3 715,9	4 053,6
442	Sparadrap 5x7,5cm	1	Pièce	10 000,0	7 000,0
443	Sparadrap 5x5cm	1	Pièce	6 000,0	5 456,8
444	Alcool iodé	1	Pièce	2 876,9	2 948,7
445	Termomètre numérique	1	Pièce	9 715,6	9 145,8
	<b>062 -Services ambulatoires</b>				
	<b>0621 -Services médicaux et dentaires</b>				
448	Consultation Généraliste en milieu public	1	Service	3 500,0	3 500,0
	<b>0623 -Services paramédicaux</b>				
454	Examen de selle (Clinique publique)	1	Service	3 750,0	3 750,0
456	Examen de sang NFS (Clinique publique)	1	Service	9 874,2	9 874,2
458	Radiographie d'un thorax (Clinique publique)	1	Service	15 000,0	15 000,0
459	Echographie (hôpital public)	1	Service	10 000,0	10 000,0
462	Examen d'urine (Clinique publique)	1	Service	5 250,0	5 250,0
464	Service d'infirmier	1	Service	500,0	500,0
465	Etablissement d'une fiche(Clinique publique)	1	Service	200,0	200,0
	<b>0623 -Services hospitaliers</b>				
467	Hospitalisation dans un hôpital public (salle commune)	1	Service	200,0	200,0
468	Hospitalisation dans une clinique public (chambre individuelle)	1	Service	15 000,0	15 000,0
	<b>07 - TRANSPORTS</b>				
	<b>071 -Achat de véhicules</b>				
	<b>0712 -Cycle et motocycle et vehicules a traction animale</b>				
475	Vélo KINGA à bagage	1	Unité	450 000,0	500 000,0
	<b>072 -Dépenses d'utilisation des véhicules</b>				
	<b>0721 -Pièces de rechange et accessoires</b>				
480	Pneu YANA 750x16 JS 14 PLY	1	Unité	270 000,0	270 000,0
481	Pneu Yana 750x15 12 PLY	1	Unité	270 000,0	270 000,0
482	Pneu Michelin 155 R 13 MX	1	Unité	170 000,0	170 000,0
484	Pneu pour vélo à bagage	1	Unité	35 434,0	42 000,0

**PRIX A LA CONSOMMATION DES MENAGES DE KAYANZA: MOIS DE JUILLET 2024**

<b>Province Kayanza</b>					
<b>N°</b>	<b>Produits</b>	<b>Qté</b>	<b>Unité</b>	<b>juin-24</b>	<b>juil.-24</b>
485	Pneu arrière pour moto TVS	1	Unité	146 190,7	107 216,7
486	Chambre à air R14 (voiture)	1	Unité	30 000,0	30 000,0
487	Chambre à air pour vélo à bagage	1	Unité	9 191,7	9 563,5
488	Chambre à air pour moto TVS	1	Unité	8 711,8	11 447,1
491	Batterie Varta 12 V 45 AH 210A	1	Unité	140 000,0	140 000,0
493	Bougie d'allumage pour automobile (voiture)	1	paquet	54 288,4	63 163,6
494	Plaquettes de freins (voiture)	1	paquet	32 403,7	30 000,0
	<b>0722 -Carburants et lubrifiants</b>				
495	Essence	1	Litre	4 028,2	4 030,7
496	Gas-oil	1	Litre	3 957,0	3 966,0
497	Huile moteur pour véhicule Diesel	1	Litre	20 681,8	21 312,0
498	Huile moteur pour véhicule à essence	1	Litre	21 683,3	21 630,2
499	Huile de frein	1	Litre	15 366,5	20 800,8
	<b>0723 -Entretien et réparations de véhicules particuliers</b>				
500	Lavage voiture	1	Service	5 000,0	5 000,0
501	Lavage d'une Jeep 4X4	1	Service	8 000,0	8 000,0
502	Collage de pneu automobile (un seul trou)	1	Service	2 000,0	3 000,0
503	Collage de pneu pour moto	1	Service	1 500,0	1 144,7
504	Vidange	1	Service	1 259,9	2 000,0
505	Remplacement de plaquettes de freins	1	Service	2 289,4	2 000,0
	<b>073 -Services de transport</b>				
	<b>0732 -Transport routier de passagers</b>				
513	Taxi-moto: petite course itinéraire libre	1	Service	1 888,2	2 000,0
514	Taxi - vélo: petite course itinéraire libre,	1	Service	400,0	464,2
516	Transport de passager de la province vers Bujumbura Mairie	1	Billet	13 416,4	13 416,4
	<b>08 - COMMUNICATION</b>				
	<b>081 -Communication</b>				
	<b>0811 -Services postaux</b>				
528	Frais d'envoi de mandat postal Intérieur du pays (mandat de 20 000 F)	1	Service	3 000,0	3 000,0
530	Lettre à la poste vers l'Intérieur	1	Service	700,0	700,0
531	Lettre à la poste vers l'Afrique	1	Service	55 350,0	55 350,0
532	Lettre à la poste vers l'Europe	1	Service	60 450,0	60 450,0
	<b>09 - LOISIRS ET CULTURES</b>				
	<b>091 -Matériel audiovisuel, photographique et de traitement de</b>				
	<b>0911 -Appareils de réception, d'enregistrement et de reproduc</b>				
580	Radio simple	1	Unité	35 000,0	31 581,8
581	SABUFA (Sonny)	1	Unité	194 800,7	220 000,0
582	Téléviseur SHARP en couleur 55 cm (21")	1	Unité	220 000,0	220 000,0
583	Téléviseur SONY en couleur 55 cm (21") i	1	Unité	250 000,0	250 000,0
584	Téléviseur JVC en couleur 55 cm (21")	1	Unité	250 000,0	250 000,0
585	Téléviseur numérique écran plat (32") "Samsung"	1	Unité	623 573,9	724 568,8
586	Antenne de télévision (Air Start)	1	Unité	27 386,1	30 000,0
587	Décodeur de chaîne cryptée	1	Unité	90 000,0	100 000,0

**PRIX A LA CONSOMMATION DES MENAGES DE KAYANZA: MOIS DE JUILLET 2024**

<b>Province Kayanza</b>					
<b>N°</b>	<b>Produits</b>	<b>Qté</b>	<b>Unité</b>	<b>juin-24</b>	<b>juil.-24</b>
588	Lecteur DVD	1	Unité	94 868,3	100 000,0
<b><u>0913 -Matériel de traitement de l'information et supports d'en</u></b>					
589	Calculatrice scientifique CASIO	1	Unité	15 000,0	15 000,0
590	Calculatrice commerciale	1	Unité	10 488,1	10 488,1
598	Logiciel Anti-virus (Kaspersky)	1	Unité	90 000,0	90 000,0
599	Clé USB (flash disk 4 GB)	1	Unité	18 171,2	25 000,0
600	Carte Mémoire (2 GB)	1	Unité	12 000,0	15 000,0
<b>093 -Autres articles et matériel de loisirs, de jardinage et anim</b>					
<b><u>0931 -Jeux et jouets, passe-temps et articles de sport et divers</u></b>					
601	Voiture (jouet	1	Unité	5 492,8	4 641,6
602	Carte (Titanique)	1	Paquet	761,4	765,3
603	Ballon en plastique pour enfant	1	Unité	2 620,7	2 620,7
<b><u>0933 -Produits pour jardins, plantes et fleurs, animaux de com</u></b>					
604	Engrais chimique - NPK	1	Kg	1 600,0	1 600,0
605	Engrais chimique - Urée	1	Kg	1 666,0	1 666,0
606	Engrais chimique - DAP	1	Kg	1 600,0	1 600,0
607	Engrais chimique -Kcl	1	Kg	1 200,0	1 200,0
<b>094 -Services récréatifs et culturels</b>					
<b><u>0941 -Services récréatifs et sportifs et services culturels</u></b>					
611	Services de photographe (développement, tirage) série de 8 photos passeport	1	Photos	2 449,5	3 000,0
612	Services de photographe (développement, tirage) série de 2 photos carte postal en couleur	1	Photos	1 000,0	1 500,0
614	Album pour photo petit format à 24 pauses;at	1	Unité	3 000,0	3 000,0
616	Droit d'entrée au Stade de football: Championat local (Pourtour)	1	Billet	2 000,0	2 000,0
618	Droit d'entrée dans une salle de vidéo des quartiers populaires	1	Billet	500,0	500,0
<b>095 -Journaux, livres et articles de papeterie</b>					
<b><u>0954 -Papeterie et matériel de dessin et imprimes divers</u></b>					
623	Cahier de 48 feuilles quadrillé	1	Unité	800,0	800,0
624	Cahier de 60 feuilles quadrillé	1	Unité	1 062,7	1 062,7
625	Cahier de 100 feuilles quadrillé	1	Unité	1 832,7	1 832,7
626	Stylos à bille	1	Unité	733,7	765,3
627	Registre quadrillé	1	Unité	9 486,8	13 416,4
628	Reليure avec carton simple	1	Unité	2 289,4	2 289,4
629	Reليure avec carton et transparent	1	Unité	2 289,4	2 289,4
630	Rame de papier double A	1	Paquet	27 918,1	27 386,1
631	Enveloppes sac A4	1	Unité	500,0	500,0
632	Enveloppes par avion petite dimension	1	Unité	181,1	200,0
633	Crayons HB	1	Unité	500,0	387,3
634	Late en plastic transparent	1	Unité	1 000,0	1 000,0
635	Boîte mathématique	1	Boîte	3 500,0	3 000,0
636	Boîte de couleur petit format	1	Boîte	6 000,0	6 000,0

**PRIX A LA CONSOMMATION DES MENAGES DE KAYANZA: MOIS DE JUILLET 2024**

Province Kayanza					
N°	Produits	Qté	Unité	juin-24	juil.-24
<b>10 - ENSEIGNEMENT</b>					
<b>101 -Enseignement pré-élémentaire et primaire</b>					
<b>1011 -Enseignement pré-élémentaire et primaire</b>					
639	Frais de scolarité jardin d' enfants maternelle publique	1	Trimestre;	15 000,0	15 000,0
640	Frais de scolarité jardin d' enfants ou maternelle privée	1	Trimestre;	45 000,0	45 000,0
641	Frais de scolarité dans une école primaire privée	1	Trimestre;	60 000,0	60 000,0
<b>102 -Enseignement secondaire</b>					
<b>1021 -Enseignement secondaire</b>					
642	Frais de scolarité dans une école secondaire publique	1	Trimestre;	7 000,0	7 000,0
643	Frais de scolarité dans une école secondaire privée	1	Trimestre;	60 000,0	60 000,0
<b>11 - RESTAURANTS ET HÔTELS</b>					
<b>111 -Services de restauration</b>					
<b>1111 -Restaurants, cafés et établissements similaires</b>					
650	Petit-déjeuner hors ménage: (agatoke)	1	Service	2 213,4	1 889,9
651	Petit-déjeuner hors ménage (sandwich simple +thé noir)	1	Service	1 500,0	1 500,0
652	Petit-déjeuner hors ménage (sandwich simple +thé au lait)	1	Service	2 000,0	2 000,0
653	Lait frais au cafétariat	500	Millilitre(s)	1 500,0	1 500,0
654	Sandwich au cafétariat	100	Gr	2 381,0	2 381,0
655	Tasse de thé noir	1	Tasse(s)	500,0	500,0
656	Tasse de thé au lait	1	Tasse(s)	2 000,0	2 000,0
657	Omlettes nature (2 œufs)	1	Service	2 449,5	2 500,0
658	Repas (Haricot + Riz) dans un restaurant	1	Service	2 735,6	2 410,1
659	Repas (Haricot + Banane ou pomme de terre) dans un restaurant	1	Service	2 735,6	2 410,1
660	Repas (petit pois frais+ Banane ou pomme de terre) dans un restaurant	1	Service	4 000,0	4 000,0
661	Repas (Pâte+viande) dans un restaurant.	1	Service	3 873,0	3 556,9
662	Brochettes simple de viande de chèvre	1	Service	2 689,1	2 656,6
663	Brochettes de viande de chèvre accompagné	1	Service	4 704,3	4 742,9
664	Brochettes simple de viande de vache	1	Service	2 689,1	2 656,6
665	Brochettes de viande de vache accompagné	1	Service	4 704,3	5 313,3
666	Brochettes simple de poisson	1	Service	12 490,0	12 490,0
667	Brochettes accompagné de poisson	1	Service	13 416,4	13 416,4
668	Quart de poulet	1	Service	10 000,0	10 000,0
669	Ragoût	1	Service	8 000,0	7 444,8
670	Jaret	1	Service	8 000,0	8 000,0
672	Bière Amstel Blonde 65 Cl dans un cabaret	65	Centilitre(s)	3 500,0	3 500,0
673	Bière Amstel Bock 33 Cl au cabaret	33	Centilitre(s)	2 600,0	2 600,0
674	Bière Primus 72 Cl au cabaret	72	Centilitre(s)	3 000,0	3 000,0



**PRIX A LA CONSOMMATION DES MENAGES DE KAYANZA: MOIS DE JUILLET 2024**

<b>Province Kayanza</b>					
<b>N°</b>	<b>Produits</b>	<b>Qté</b>	<b>Unité</b>	<b>juin-24</b>	<b>juil.-24</b>
675	Bière Primus 50 Cl (AKABAJU) au cabaret	50	Centilitre(s)	2 500,0	2 500,0
676	Vin de banane INSONGO au cabaret	75	Centilitre(s)	1 000,0	1 000,0
677	Vin de banane RUGOMBO/URWARWA au cabaret	75	Centilitre(s)	400,0	400,0
678	Vin rouge au cabaret (Drosty 375 ml)	375	Centilitre(s)	20 000,0	20 000,0
679	Vin blanc martini blanc (1l) au cabaret	1	Litre	40 000,0	40 000,0
680	(whisky J&B au cabaret	1	Litre	45 989,1	45 989,1
683	Heineken 33 cl au cabaret	33	Centilitre(s)	8 000,0	8 000,0
684	Bière NYONGERA 72 Cl dans cabaret	72	Centilitre(s)	3 000,0	3 000,0
685	Bière de sorgho	75	Centilitre(s)	4 000,0	4 000,0
686	Boissons gazeuse en bouteille en verre au cabarêt (Fanta)	300	Millilitre(s)	1 500,0	1 500,0
<b>112 -Services d'hébergement</b>					
<b>1121 -Hôtels et services d'hébergement</b>					
688	Chambre dans un hôtel moyenne classe (lit simple)	1	Nuit(s)	15 000,0	15 000,0
689	Chambre dans un hôtel simple (sanitaire interne dans la chambre)	1	Nuit(s)	15 000,0	12 247,4
690	Chambre dans un hôtel simple (sanitaire externe de la chambre)	1	Nuit(s)	8 000,0	8 000,0
<b>12 - BIENS ET SERVICES DIVERS</b>					
<b>121 -Soins corporels</b>					
<b>1211 -Salons de coiffure et instituts de soins et de beauté</b>					
691	Coupe ordinaire pour homme, Avec tondeuse électrique	1	Service	1 873,4	1 551,8
692	Coupe ordinaire pour dame	1	Service	1 988,5	1 732,1
693	Coupe carré pour dame	1	Service	3 365,9	3 301,9
694	Coupe cheveux lisse pour dame	1	Service	4 000,0	4 000,0
695	Coiffure lisse simple et lavage	1	Service	5 318,3	4 641,6
696	Coiffure moderne et lavage	1	Service	9 740,0	8 434,3
697	Coiffure sans lavage	1	Service	4 426,7	3 634,2
698	Défrisage des cheveux (main d'œuvre seulement)	1	Service	4 728,7	4 641,6
699	Défrisage des cheveux (produit+main d'œuvre)	1	Service	11 066,8	11 447,1
700	Tresse natte	1	Service	10 000,0	10 000,0
701	Tresse mèches longues	1	Service	15 000,0	15 000,0
<b>1213 -Autres appareils électriques ou non et articles pour soi</b>					
702	Brosse à dent: White dent	1	Unité	500,0	500,0
703	Peigne à cheveux lisses en plastic	1	Unité	1 500,0	1 500,0
704	Peigne à cheveux naturels en plasctic	1	Unité	725,1	945,7
705	Coupe à ongles	1	Unité	1 144,7	875,5
706	Lame de rasoir TATRA	1	Unité	204,1	278,7
707	Rasoir Bic	1	Unité	845,9	890,5
708	Pâte dentifrice Colgate (Herbal) 100ml	100	Millilitre(s)	5 732,7	5 359,4
709	Pâte dentifrice White dent 190g	190	Gr	4 154,4	4 426,7
710	Pâte dentifrice Signal 120ml	120	Millilitre(s)	6 273,8	7 746,0
711	Lait de toilette local COPAR (Citron 500ml)	500	Millilitre(s)	6 787,5	7 000,0
712	Lait de toilette importé (Revlon 600ml)	600	Millilitre(s)	18 292,2	18 566,4
714	Movit (lait 260ml)	260	Millilitre(s)	3 721,0	4 242,6

**PRIX A LA CONSOMMATION DES MENAGES DE KAYANZA: MOIS DE JUILLET 2024**

<b>Province Kayanza</b>					
<b>N°</b>	<b>Produits</b>	<b>Qté</b>	<b>Unité</b>	<b>juin-24</b>	<b>juil.-24</b>
715	Familial savonor	200	Gr	2 818,5	3 000,0
716	Shaza savonor	150	Gr	2 456,5	2 447,9
717	Orissa savonor	100	Gr	1 531,6	1 768,6
718	Savon de toilette GIV	80	Gr	1 500,0	1 500,0
719	Savon de toilette Impérial	200	Gr	4 242,6	3 936,0
720	Savon de toilette FA	100	Gr	1 591,0	1 837,1
721	Savon médicinal local Muganga	85	Gr	1 500,0	1 562,9
722	Dettol importé (savon)	100	Gr	2 873,1	2 500,0
723	Parfums pour Femme (innocence original)	18	Millilitre(s)	8 944,3	8 944,3
724	Vernis simple 18ml	18	Millilitre(s)	1 861,2	1 817,1
725	Rouge à lèvres	8	Gr	3 464,1	3 000,0
726	Papier hygiénique de bonne qualité (blanc)	1	Rouleau	1 500,0	2 000,0
727	Papier hygiénique de moyenne qualité (rose)	1	Rouleau	1 500,0	2 000,0
728	Couches jetables Pamper's pour bébé de 3 a 6 kilos	1	Unité	700,0	726,8
729	Poudre compact (fond de teint 17 gr)	17	Gr	1 682,9	1 611,9
730	Poudre blanc vestline	100	Gr	1 500,0	1 782,6
731	Tampons hygiéniques (Cotex Feathers)	1	Paquet	3 500,0	3 240,4
<b>123 -Effets personnels n.c.a</b>					
<b>1231 -Autres appareils et articles pour soins corporels, bijoux</b>					
732	Boucles d'oreille (vis)	1	Pair(e)	5 000,0	5 000,0
<b>1232 -Autres effets personnels</b>					
735	Sacoche	1	Unité	24 494,9	32 403,7
736	Valise à roulette	1	Unité	60 000,0	50 000,0
737	Valise simple	1	Unité	35 000,0	40 000,0
738	Sac à dos	1	Unité	24 494,9	44 721,4
739	Parapluies droits	1	Unité	8 962,8	10 954,5
740	Parapluies pliants	1	Unité	12 324,5	13 276,1
741	Sac à main en similicuir	1	Unité	34 641,0	34 641,0
742	lunettes solaires pour femmes bas de gamme	1	Unité	5 000,0	5 000,0
743	lunettes solaires pour homme bas de gamme	1	Unité	5 000,0	5 000,0
745	Cercueils ordinaire pour adulte	1	Unité	50 000,0	42 426,4
746	Cercueils ordinaire pour enfants (0 - 5 ans)	1	Unité	25 000,0	25 000,0
<b>127 -Autres services n.c.a</b>					
<b>1271 -Autres services n.c.a.</b>					
752	Frais de moulin manioc	1	Service	50,0	50,0
753	Frais de moulin maïs	1	Service	100,0	70,0

**PRIX A LA CONSOMMATION DES MENAGES DE KIRUNDO: MOIS DE JUILLET 2024**

Province Kirundo					
N°	Produits	Qté	Unité	juin-24	juil.-24
<b>01 - ALIMENTATION ET BOISSONS NON ALCOOLISÉES</b>					
<b>011 -Produits alimentaires</b>					
<b>0111 - Pains et céréales</b>					
1	Riz blanc local à grains longs	1	Kg	3 492,8	3 500,0
2	Riz blanc local à grains courts	1	Kg	3 200,0	3 259,6
3	Riz blanc long grains importé de la Tanzanie	1	Kg	5 548,1	5 167,0
4	Riz blanc à grains longs importé de la tanzanie (sac de 25 kg) 1ère qualité	25	Kg	120 000,0	125 000,0
5	Maïs à grains blanc local BIO	1	Kg	1 400,0	1 500,0
6	Maïs à grains blanc local HYBRIDE	1	Kg	1 107,1	1 186,1
7	Maïs en grains blanc importé	1	Kg	1 092,0	1 170,1
8	Sorgho rouge local non germé	1	Kg	2 200,0	3 000,0
9	Sorgho blanc local	1	Kg	1 917,1	2 614,2
10	Blé local	1	Kg	3 500,0	3 500,0
11	Eleusine local	1	Kg	2 788,7	3 000,0
12	Farine de maïs local	1	Kg	1 700,0	1 800,0
13	Farine de maïs blanche importé	1	Kg	3 500,0	3 500,0
14	Farine de blé local de production artisanale	1	Kg	4 385,4	4 500,0
15	Farine d'Eleusine local	1	Kg	3 000,0	3 367,7
16	Farine de sorgho non germé local	1	Kg	2 490,7	3 500,0
17	Macaroni importé	500	Gr	6 187,9	6 000,0
18	Spaghetti importé	500	Gr	4 203,3	4 351,1
19	Pain tomate local	300	Gr	1 430,8	1 430,8
20	Pain coupé simple local	300	Gr	1 739,1	1 739,1
21	Pain coupé double local	500	Gr	2 525,3	2 525,3
22	Pain non coupé local en forme de baguette (pain français)	150	Gr	346,6	346,6
23	Sandwich local	100	Gr	592,4	592,4
25	Pain michette local	400	Gr	2 224,7	2 224,7
26	Beignets à base de farine de blé	50	Gr	321,3	321,3
27	Biscuits au chocolat importés	90	Gr	1 000,0	1 000,0
28	Petit cake emballé local	50	Gr	258,1	258,1
29	Pain plat (Chapati) local	50	Gr	422,7	422,7
<b>0112 - Viandes</b>					
30	Viande de boeuf avec os	1	Kg	12 000,0	12 000,0
31	Viande de bœuf sans os	1	Kg	15 000,0	15 000,0
32	Tripes de bœuf	1	Kg	12 000,0	12 000,0
33	Viande hâchée ordinaire	1	Kg	16 104,7	16 104,7
34	Viande de chèvre	1	Kg	12 766,0	12 766,0
35	Viande de porc sans os	1	Kg	12 000,0	12 000,0
36	Viande de porc avec os	1	Kg	10 000,0	10 000,0
37	Poulet local sur pied	1	Kg	11 126,4	10 084,9
38	Saucisse Pilipili	1	Kg	6 060,6	5 493,3
41	Boulettes ordinaires	1	Kg	20 000,0	20 000,0
42	Viandes en conserve	340	Gr	5 000,0	5 000,0
<b>0113 -Poissons et Fruits de mer</b>					
44	Mukeke frais	1	Kg	19 496,2	19 496,2
49	Ndagala sec local	1	Kg	40 000,0	40 000,0
50	Ndagala sec importé	1	Kg	16 000,0	20 000,0
53	Sardine à tomate	155	Gr	2 431,2	2 345,6

**PRIX A LA CONSOMMATION DES MENAGES DE KIRUNDO: MOIS DE JUILLET 2024**

Province Kirundo					
N°	Produits	Qté	Unité	juin-24	juil.-24
54	Sardine à huile	25	Gr	4 369,4	4 278,5
	<b>0114 -Lait, fromage et œuf</b>				
55	Lait frais de vache local (Imfyufyu)	1	Litre	1 579,9	2 000,0
56	Lait frais en carton importé/ INYANGE	1	Litre	5 366,4	6 793,3
57	Lait frais en paquet Hiland importé	500	Millilitre(s)	2 146,5	2 717,3
59	Lait en poudre NIDO 400 gr	400	Gr	43 378,9	45 000,0
60	Lait en poudre SUPALAIT 400 gr	400	Gr	25 000,0	25 000,0
62	Yaourt naturel en pot en plastic	150	Gr	540,0	540,0
64	Fromage importé du Rwanda	1	Kg	13 555,4	13 555,4
65	Œuf local	1	Unité	700,0	600,0
	<b>0115 -Huiles et graisses</b>				
67	Huile de palme local raffiné	1	Litre	8 587,8	7 899,4
68	Huile de palme local non raffiné	1	Litre	6 500,0	6 500,0
69	Huile de coton GOLDEN	5	Litre	63 240,7	65 000,0
70	Huile COOKI (SAVONOR)	5	Litre	60 000,0	60 000,0
71	Beurre emballé salé	250	Gr	3 600,0	3 600,0
72	Margarine blue band Importé en pot en plastic	250	Gr	7 000,0	7 000,0
74	Huile de tournesol local	5	Litre	50 000,0	60 000,0
	<b>0116 - Fruits</b>				
77	Avocats local	1	Kg	942,2	1 002,3
78	Bananes mûres longues local	1	Kg	736,9	659,7
79	Bananes mûres courtes local	1	Kg	2 038,0	2 071,9
80	Ananas local	1	Kg	1 122,6	971,9
81	Oranges local	1	Kg	2 118,5	2 119,6
82	Citron local	1	Kg	1 531,6	2 306,2
83	Mandarines local	1	Kg	2 523,3	2 361,8
84	Papayes local	1	Kg	992,4	1 017,0
85	Fruits de la passion (amabungo) local	1	Kg	6 916,7	7 073,0
86	Prunes de Japon (amatunda) local	1	Kg	5 702,0	5 430,3
87	Mangues ordinaire local (indundi)	1	Kg	1 304,8	1 304,8
	<b>0117 -Légumes</b>				
89	Oignons blanc local	1	Kg	6 000,0	3 000,0
90	Oignons rouge local	1	Kg	6 782,5	3 000,0
91	Tomates fraîches local	1	Kg	1 895,2	1 744,0
92	Conserves de Tomate (salsa) importé	70	Gr	1 500,0	1 617,0
93	Petites aubergines (Intore) local	1	Kg	1 305,8	1 120,7
94	Haricot vert (imikerera) local	1	Kg	2 707,7	2 707,7
95	Petit pois vert local	1	Kg	7 875,3	8 069,6
96	Courges local	1	Kg	709,4	709,4
97	Poivron vert local	1	Kg	3 158,7	2 294,6
98	Ails frais local (non décortiqués)	1	Kg	28 105,5	19 130,5
99	Carottes local	1	Kg	3 631,2	4 223,4
100	Choux vert local	1	Kg	485,0	448,9
101	Feuilles de manioc	1	Kg	348,3	425,4
102	Lengalenga	1	Kg	868,5	808,7
103	Poirreaux local	1	Kg	4 095,6	4 041,7
104	Epinard local	1	Kg	1 995,8	1 536,9
107	Arrachides décortiqués local	1	Kg	6 758,8	6 500,0
108	Arrachides grillés local	100	g	801,8	771,1
109	Farine d'arachide locale	1	Kg	7 000,0	7 000,0

**PRIX A LA CONSOMMATION DES MENAGES DE KIRUNDO: MOIS DE JUILLET 2024**

<b>Province Kirundo</b>					
<b>N°</b>	<b>Produits</b>	<b>Qté</b>	<b>Unité</b>	<b>juin-24</b>	<b>juil.-24</b>
110	Haricot sec de couleur blanche	1	Kg	2 388,7	2 400,0
111	Haricot sec de couleur jaune	1	Kg	3 000,0	3 200,0
112	Haricot sec de couleur rouge	1	Kg	2 388,7	2 400,0
113	Haricot sec graines mélangés	1	Kg	2 200,0	2 200,0
114	Petit pois sec local	1	Kg	6 000,0	6 000,0
115	Farine de soja locale	1	Kg	5 139,2	5 000,0
116	Pomme de terre de couleur mauve	1	Kg	2 000,0	2 000,0
117	Pomme de terre local couleur jaune (genre Ruhengeri)	1	Kg	2 000,0	2 000,0
118	Pomme de terre Ruhengeri	1	Kg	1 638,9	1 638,9
119	Patate douce local	1	Kg	761,2	831,8
120	Banane douce (igisahira)	1	Kg	1 139,7	1 270,5
121	Colocase (ay'i Kizungu)	1	Kg	1 160,9	1 000,0
122	Manioc frais en tubercule	1	Kg	743,3	795,2
123	Bananes plantains mûrs (imizuzu)	1	Kg	1 007,0	1 007,0
124	Igname	1	Kg	668,6	668,6
125	Farine de manioc sec IKIVUNDE	1	Kg	3 000,0	3 000,0
126	Farine de manioc sec INYANGE	1	Kg	1 700,0	1 719,5
	<b>0118 -Sucre, confiture, miel, chocolat et confiserie</b>				
129	Sucre blanc cristallisé local (SOSUMO)	1	Kg	3 500,0	3 500,0
130	Confiture de fraises importé	450	Gr	5 400,0	5 400,0
131	Miel local	1	Kg	11 741,8	11 657,0
133	Bonbon	1	Unité	50,0	50,0
	<b>0119 -Produits alimentaires n.c.a</b>				
134	Sel de cuisine non emballé(non fin).	1	Kg	2 400,0	2 374,0
135	Sel de table emballé	600	Gr	10 561,3	15 000,0
136	Mayonnaise importé	470	Gr	20 552,1	26 207,2
137	Cube (maggi, jumbo, etc.)	4	Gr	250,0	250,0
138	Piment rouge frais (Mbuzi) local	1	Kg	7 246,6	7 841,6
139	Céleri local	1	Kg	10 339,3	9 196,0
140	Pilipili liquide local	340	Gr	2 000,0	2 000,0
141	Farine pour Bébé importé(Cérélac)	400	Gr	35 000,0	35 000,0
142	Lait en poudre pour bébé Guigoz	400	Gr	48 611,1	48 611,1
143	Lait en poudre pour bébé (NAN) (0 à 6 mois)	400	Gr	43 789,1	45 000,0
	<b>012 -Boissons non alcoolisées</b>				
	<b>0121 -Cafe, the et cacao</b>				
144	Café en paquet local	250	Gr	10 000,0	12 000,0
145	Café soluble instantané en boîte (NESCAFE)	250	Gr	40 909,4	32 875,0
146	Thé en paquet	200	Gr	2 922,9	3 000,0
	<b>0122 -Eaux minérales, boissons rafraichissantes, jus de fruits</b>				
147	Jus d'orange en carton	1	Litre	10 000,0	12 000,0
148	Jus de fruits en carton (cocktail)	1	Litre	10 000,0	12 000,0
149	Sirop de maracoudja Akezamutima	65	Centilitre(s)	8 000,0	9 285,7
150	Boisson gazeuse en bouteille en verre (coca cola, sprite, orange, citron)	30	Centilitre(s)	1 649,2	1 600,0
151	Eau minérale(1,5l) Kinju local	1,5	Litre	2 500,0	2 500,0
152	Eau minérale (500 ml) Kinju local	500	Millilitre(s)	1 283,0	1 250,0

**PRIX A LA CONSOMMATION DES MENAGES DE KIRUNDO: MOIS DE JUILLET 2024**

Province Kirundo					
N°	Produits	Qté	Unité	juin-24	juil.-24
153	Eau minérale gazeuse Aquavie (650ml) local	650	Millilitre(s)	1 105,6	1 077,2
<b>02 - BOISSONS ALCOOLISÉES, TABAC ET STUPÉFIANT</b>					
<b>021 -Boissons alcoolisees</b>					
<b>0211 -Spiritueux</b>					
154	Whisky J&B importé	1	Litre	141 421,4	150 000,0
155	Vodka Smirnof importé	1	Litre	30 303,0	30 303,0
<b>0212 -Vin et boissons fermentees</b>					
156	Vin de banane (isongo)	75	Centilitre(s)	2 000,0	2 000,0
157	Vin de banane Urugombo/Urwarwa	75	Centilitre(s)	1 000,0	1 000,0
158	Vin rouge Drosdy importé en bouteille en verre	375	Millilitre(s)	19 363,3	20 976,2
159	Vin de messe importé	75	Centilitre(s)	35 000,0	40 000,0
160	Vin blanc Martini importé	75	Centilitre(s)	70 000,0	74 833,1
<b>0213 -Biere</b>					
161	Amstel blonde(65cl) local	65	Centilitre(s)	4 432,2	4 379,5
162	Amstel Bock(33cl) local	33	Centilitre(s)	3 646,8	3 397,0
163	Primus(72cl) local	72	Centilitre(s)	3 073,7	2 958,0
165	Heineken (33cl) importé	33	Centilitre(s)	11 292,4	12 000,0
166	Bière de sorgho local	75	Centilitre(s)	1 000,0	1 000,0
<b>022 -Tabacs</b>					
<b>0221 -Tabacs</b>					
167	Supermatch local	1	cigarettes	150,0	150,0
168	Yes local	1	cigarettes	200,0	200,0
169	Feuilles de tabac (turumbombeke)	100	Gr	2 023,1	1 772,2
<b>03 - ARTICLES D'HABILLEMENT ET CHAUSSURES</b>					
<b>031 -Articles d'habillement</b>					
<b>0311 -Tissus d'habillement</b>					
170	Popeline (1ère qualité)	1	mètre	5 000,0	5 000,0
171	Tissus pour costume	1	mètre	17 000,0	17 000,0
172	Tissus pour uniforme scolaire	1	mètre	15 000,0	15 000,0
173	Ikanga	4,5	yards	40 000,0	40 000,0
174	Igitenge Demi hollandais	6	yards	40 000,0	40 000,0
175	Igitenge AFRITEX	6	yards	24 000,0	24 000,0
176	Basin moins riche	6	yards	40 000,0	40 000,0
177	Voile en nylon importé (Imvutano)	1	Ensemble	70 000,0	70 000,0
<b>0312 -Vetements</b>					
178	Pantalon neuf importé pour homme	1	Unité	27 890,0	27 890,0
179	Pantalon friperie importé pour homme	1	Unité	15 000,0	15 000,0
180	Chemise de ville longues manches neuve pour homme	1	Unité	25 000,0	25 000,0
181	Chemise de ville courtes manches neuve pour homme	1	Unité	20 000,0	20 000,0
182	Chemise de ville longues manches fripperie pour homme	1	Unité	9 283,2	9 283,2
183	Chemise de ville courtes manches fripperie pour homme	1	Unité	8 434,3	5 313,3
184	Costume pour homme	1	Ensemble	300 000,0	300 000,0

**PRIX A LA CONSOMMATION DES MENAGES DE KIRUNDO: MOIS DE JUILLET 2024**

Province Kirundo					
N°	Produits	Qté	Unité	juin-24	juil.-24
185	Tee-shirts fripperie pour homme	1	Unité	5 593,4	5 593,4
186	Capitula (culotte) fripperie pour homme	1	Unité	8 944,3	8 944,3
187	Slip neuf Homme en coton avec ceinture élastique	1	Unité	5 000,0	5 000,0
188	Slip neuf Homme en coton sans ceinture	1	Unité	4 000,0	4 000,0
189	Singlet neuf pour homme	1	Unité	8 000,0	8 000,0
190	Singlet friperie pour homme	1	Unité	4 000,0	4 000,0
191	Chaussettes neuf pour homme	1	paire	2 000,0	2 000,0
192	Chaussettes friperie pour homme	1	paire	1 500,0	1 732,1
193	Jupe neuve pour femme	1	Unité	12 657,7	12 657,7
194	Jupe friperie pour femme	1	Unité	10 000,0	10 000,0
195	Robe neuve pour femme	1	Unité	48 274,5	48 274,5
196	Ensemble femme	1	Ensemble	80 000,0	80 000,0
197	Blouse importée neuf pour femme	1	Unité	8 000,0	8 000,0
198	Chemise friperie pour femme	1	Unité	5 000,0	5 000,0
199	Pantalon neuf pour femme	1	Unité	20 000,0	20 000,0
200	Pantalon friperie pour femme	1	Unité	10 000,0	10 000,0
201	Slip neuf en coton pour dame	1	Unité	3 000,0	3 000,0
202	Slip friperie en coton pour dame	1	Unité	2 000,0	2 289,4
203	Soutien gorge ordinaire neuf	1	Unité	3 000,0	3 000,0
204	Soutien gorge ordinaire friperie	1	Unité	2 000,0	2 002,7
205	Sous jupe	1	Unité	5 000,0	5 000,0
206	Collants neuf	1	Unité	20 000,0	20 000,0
207	Collants fripperie	1	Unité	18 004,7	18 004,7
208	Robe neuve pour un enfant de 5 ans	1	Unité	35 000,0	35 000,0
209	Robe fripperie pour un enfant de 5 ans	1	Unité	10 000,0	10 000,0
210	Culotte friperie pour enfant de 6 à 12 ans	1	Unité	3 548,4	3 548,4
211	Tricot fripperie pour enfant de 6 à 12 ans	1	Unité	2 365,6	2 365,6
212	Ensemble jupe et chemise pour fille de 6 à 12 ans	1	Ensemble	30 488,0	34 224,6
213	Ensemble culotte et chemise pour garçon de 6 à 12 ans	1	Ensemble	28 663,3	33 676,8
214	Tee-shirts fripperie pour enfant de 6 à 12 ans	1	Unité	1 000,0	1 174,9
215	Chemise friperie pour enfant de 6 à 12 ans	1	Unité	3 000,0	3 524,7
216	Pantalon friperie pour enfant de 6 à 12 ans	1	Unité	4 000,0	4 699,6
217	Jupe friperie pour enfant de 6 à 12 ans	1	Unité	3 000,0	3 524,7
218	Grenouillère friperie pour bébé de 0 à 2 ans	1	Unité	2 000,0	2 349,8
219	Slip neuf pour garçon de 6 à 12 ans	1	Unité	1 000,0	1 500,0
220	Slip neuf pour fille de 6 à 12 ans	1	Unité	1 000,0	1 500,0
221	Chaussettes friperie pour enfant de 6 à 12 ans	1	paire	1 000,0	1 500,0
222	Linges blanc en coton	12	Unité	30 000,0	36 000,0
223	Couverture importée pour bébé	1	Unité	35 000,0	35 000,0
224	Flanelle (Ikigoma)	1	Unité	6 000,0	6 000,0
225	Couvre-bébé ordinaire importé	1	Unité	25 000,0	25 000,0
226	Vêtements de sport pour homme, jogging	1	Ensemble	70 000,0	70 000,0
229	Ensemble Chemise et culotte/jupe kaki (7 à 9 ans)	1	Ensemble	10 000,0	10 000,0

**PRIX A LA CONSOMMATION DES MENAGES DE KIRUNDO: MOIS DE JUILLET 2024**

Province Kirundo					
N°	Produits	Qté	Unité	juin-24	juil.-24
230	Chemise blanche courte manche (7 à 9 ans)	1	Unité	8 653,5	9 000,0
232	Jupe bleu (7à 9 ans)	1	Unité	8 384,4	8 384,4
233	Chemise blanche courte manche (13 à 15ans)	1	Unité	9 000,0	9 000,0
234	Pantalon bleu (13 à 15 ans)	1	Unité	15 000,0	15 000,0
235	Ensemble Chemise blanche et pantalon bleu (13 à 15 ans)	1	Ensemble	27 000,0	27 495,5
236	Jupe bleu (13 à 15 ans)	1	Unité	9 000,0	9 000,0
237	Ensemble Chemise blanche et jupe bleu (13 à 15 ans)	1	Ensemble	25 000,0	25 000,0
<b>0313 -Autres articles vestimentaires et accessoires d'habillem</b>					
238	Cravates neufs en polyester	1	Unité	5 000,0	5 000,0
239	Ceinture neuf en similicuir	1	Unité	6 000,0	6 000,0
241	Fils à tricoter	1	Rouleau	2 500,0	2 500,0
242	Foulards de tête en nylon plissé pour femmes (Igitambara)	1	Unité	3 000,0	3 000,0
<b>0314 -Confection, nettoyage, reparation et location d'habits</b>					
243	Confection de chemise pour homme	1	service	10 000,0	10 000,0
244	Confection de costume pour homme	1	service	50 000,0	50 000,0
245	Réparation d'une chemise pour homme (col)	1	service	1 000,0	1 000,0
246	Confection ensemble pagne pour femme	1	service	17 213,0	17 213,0
247	Confection tenue locale pour femme (Igitenge)	1	service	1 000,0	1 000,0
248	Confection tenue locale pour femme(Imvutano)	1	service	2 000,0	2 000,0
249	Réparation d'une blouse (diminution ou augmentation)	1	service	2 000,0	2 000,0
250	Confection d'un costume garçon de 6 à 12 ans	1	service	30 000,0	30 000,0
251	Pressing de costume pour homme	1	service	7 000,0	7 000,0
252	Pressing de boubou pour femme	1	service	5 000,0	5 000,0
253	Pressing de voile (Imvutano)	1	service	5 000,0	5 000,0
254	Pressing de robe de cérémonie	1	service	10 000,0	10 000,0
255	Location de voile (imvutano)	1	Ensemble	5 000,0	5 000,0
256	Location d'une blouse pour voile	1	Unité	1 000,0	1 000,0
257	Location d'une robe de mariage	1	Unité	100 000,0	100 000,0
<b>032 -Chaussures</b>					
<b>0321 -Chaussures diverses</b>					
258	Chaussures synthétique homme (non cuir)	1	paire	22 494,4	22 494,4
259	Chaussures en cuir friperie pour Hommes	1	paire	29 317,9	29 317,9
260	Sandale neuf en similicuir pour homme	1	paire	12 881,7	12 881,7
261	Sandale d'occasion en cuir pour homme	1	paire	15 000,0	15 000,0
262	Sandales en plastic (Yeboyabo) pour adulte	1	paire	4 000,0	4 000,0
263	Chaussures Ikambambiri	1	paire	4 827,4	4 827,4
264	Basket pour homme (friperie)	1	paire	30 000,0	30 000,0
265	Sandale neuf pour femme	1	paire	15 326,2	15 326,2
266	Sandale d'occasion pour femme occasion	1	paire	10 000,0	10 000,0



**PRIX A LA CONSOMMATION DES MENAGES DE KIRUNDO: MOIS DE JUILLET 2024**

Province Kirundo					
N°	Produits	Qté	Unité	juin-24	juil.-24
267	Chaussures de sortie en cuir friperie pour femmes	1	paire	18 704,5	18 704,5
268	Chaussures de sortie neuf en similcuir pour femme	1	paire	12 000,0	12 000,0
269	Chaussures de sortie friperie en similcuir pour femme	1	paire	10 000,0	10 000,0
270	Chaussures synthétique neuf pour garçon de 6 à 12 ans	1	paire	7 268,5	7 268,5
271	Chaussures friperie en cuir pour garçon de 6 à 12 ans	1	paire	14 325,7	14 325,7
272	Basket friperie pour enfant de 6 à 12 ans	1	paire	12 000,0	12 000,0
273	Chaussures neuf en similcuir pour fille 6 à 12 ans	1	paire	12 000,0	12 000,0
274	Chaussures friperie en cuir pour fille 6 à 12 ans	1	paire	12 324,5	12 324,5
	<b>0322 -Coordonnerie</b>				
275	Renforcement de semelle+talon pour homme	1	service	2 000,0	2 000,0
276	Remplacement du semelle+talon pour homme	1	service	3 000,0	3 000,0
277	Renforcement de semelle pour femme	1	service	1 000,0	1 000,0
<b>04 - LOGEMENT, EAU, ÉLECTRICITÉ, GAZ ET AUTRES COMBU</b>					
	<b>041 -Loyers effectifs</b>				
	<b>0411 -Loyers effectivement payés par les locataires</b>				
278	Loyer d'un logement à 2 Pièces (chambre et salon) Catégorie 1	1	Mois	36 342,4	36 342,4
279	Loyer d'un logement à 2 pièces (chambre et salon) Catégorie 2	1	Mois	50 000,0	50 000,0
280	Loyer d'un logement à 2 pièces (chambre et salon) Catégorie 3	1	Mois	28 231,1	28 231,1
281	Loyer d'un logement à 2 pièces (chambre et salon) Catégorie 4	1	Mois	15 000,0	15 000,0
282	Loyer d'un logement à 2 pièces (chambre et salon) Catégorie 5	1	Mois	10 000,0	10 000,0
283	Loyer d'un logement à 3 Pièces (2 chambres et salon) Catégorie 1	1	Mois	60 000,0	60 000,0
284	Loyer d'un logement à 3 Pièces (2 chambres et salon) Catégorie 2	1	Mois	96 548,9	96 548,9
285	Loyer d'un logement à 3 Pièces (2 chambres et salon) Catégorie 3	1	Mois	56 462,2	56 462,2
286	Loyer d'un logement à 3 Pièces (2 chambres et salon) Catégorie 4	1	Mois	44 814,0	44 814,0
287	Loyer d'un logement 4 Pièces (3 chambres et salon): Catégorie 1	1	Mois	64 871,5	64 871,5
288	Loyer d'un logement 4 Pièces (3 chambres et salon): Catégorie 2	1	Mois	162 865,1	162 865,1
289	Loyer d'un logement 4 Pièces (3 chambres et salon): Catégorie 3	1	Mois	250 000,0	250 000,0
290	Loyer d'un logement 4 Pièces (3 chambres et salon): Catégorie 4	1	Mois	63 288,7	63 288,7
291	Loyer d'une Villa moderne	1	Mois	300 000,0	300 000,0

**PRIX A LA CONSOMMATION DES MENAGES DE KIRUNDO: MOIS DE JUILLET 2024**

Province Kirundo					
N°	Produits	Qté	Unité	juin-24	juil.-24
<b>043 -Entretien et reparation des logements</b>					
<b>0431 -Matériaux pour travaux d'entretien et de réparation des</b>					
292	Ciment local BUSECO	50	Kg	38 500,0	38 500,0
293	Ciment importé de la Tanzanie (SIMBA BORA)	50	Kg	53 000,0	54 000,0
295	Tôle ondulée locale	1	Unité	32 842,3	35 000,0
296	Tôle ondulée importé	1	Unité	25 774,7	27 468,1
297	Brique claustra	1	Unité	1 000,0	1 224,7
298	Brique cuite	1	Unité	39,0	47,7
299	Vitre	1	Unité	114 891,3	120 000,0
300	Carreaux	1	m2	105 000,0	105 000,0
301	Peintures à huile (BASCO)	4	Litre	46 631,8	47 176,9
302	Peinture à eau (BASCO)	4	Litre	26 595,5	26 316,2
303	Fer à béton	1	longueur	26 457,5	28 000,0
304	Planche en eucalyptus	1	Unité	6 000,0	6 000,0
305	Madrier en eucalyptus	1	Unité	6 000,0	6 000,0
307	Tuyau petite dimension 1/2	1	Rouleau	12 000,0	13 416,4
308	Robinet de ravabo	1	Unité	15 000,0	15 000,0
309	Robinet 1/2 (SANWA)	1	Unité	10 000,0	10 000,0
310	Mastic (Bois et fer)	1	Kg	12 754,2	11 447,1
311	Main d'œuvre pour petits travaux de maçonnerie (maçon)	1	Jour	8 000,0	8 000,0
312	Main d'œuvre pour petits travaux de maçonnerie (aide-maçon)	1	Jour	4 000,0	4 000,0
313	Main d'œuvre pour réparation courante de problème de plomberie (Remplacement de vanne)	1	service	3 000,0	3 000,0
314	Main d'œuvre pour renouvellement de peinture	1	Unité	3 000,0	3 000,0
315	Main d'œuvre pour réparation courante de panne d'électricité (remplacement d'une prise)	1	service	2 000,0	2 000,0
316	Main d'œuvre pour le remplacement d'une serrure	1	service	3 000,0	3 000,0
<b>044 -Alimentation en eau et services divers lié au logement</b>					
<b>0441 -Alimentation en eau</b>					
321	Eau achetée de 20 l	20	Litre	20,0	20,0
<b>045 -Electricite, gaz et autres combustibles</b>					
<b>0453 -Combustibles</b>					
333	Pétrole lampant chez le revendeur	1	Litre	7 000,0	7 000,0
334	Mazout chez le revendeur	1	Litre	3 000,0	3 000,0
335	Charbon de bois au détail	1	Kg	866,7	881,2
336	Charbon de bois (demi sac)	1	demi-sac	20 000,0	20 000,0
<b>05 - MEUBLES, ARTICLES DE MÉNAGES ET ENTRETIEN COURANT</b>					
<b>051 -Meubles , articles d'ameublement, tapis et autres revêtements</b>					
<b>0511 -Meubles et articles d'ameublements</b>					
339	Chaise en bois eucalyptus	1	Unité	16 970,6	16 970,6
341	Salon en bois eucalyptus	1	Ensemble	334 664,0	334 664,0
342	Salle à manger en bois eucalyptus	1	Ensemble	169 705,6	169 705,6

**PRIX A LA CONSOMMATION DES MENAGES DE KIRUNDO: MOIS DE JUILLET 2024**

<b>Province Kirundo</b>					
<b>N°</b>	<b>Produits</b>	<b>Qté</b>	<b>Unité</b>	<b>juin-24</b>	<b>juil.-24</b>
343	Armoire/ dressoir en eucalyptus	1	Unité	474 341,6	474 341,6
344	Table en bois en eucalyptus	1	Unité	48 989,8	48 989,8
347	Matelas en mousse (Dodoma) 1.40 x 1.90 x 0.15 m	1	Unité	450 000,0	450 000,0
348	Matelas en mousse (Dodoma) 1.60 x 1.90 x 0.15 m	1	Unité	550 000,0	550 000,0
349	Lit simple 1.40 x 1.90 m modèle ordinaire en eucalyptus	1	Unité	150 000,0	150 000,0
350	Lit simple 1.60 x 1.90 m modèle ordinaire en eucalyptus	1	Unité	150 000,0	150 000,0
351	Armoire de chambre/ Garde robe	1	Unité	169 705,6	169 705,6
<b>0512 -Tapis et autres revêtement de sol</b>					
353	Revêtement de sol en Vinyle	1	mètre	9 000,0	9 000,0
354	Natte (ikirago)	1	Unité	3 741,7	3 741,7
<b>052 -Articles de ménage en textiles</b>					
<b>0521 -Articles de ménage en textiles</b>					
355	Draps de lit simple (1,60x2)	1	paire	70 000,0	70 000,0
356	Draps de lit double (1,80x2)	1	paire	80 000,0	80 000,0
357	Couverture pour adulte importé (150 x 190) cm (genre zamu)	1	Unité	15 000,0	15 000,0
358	Couvre lits neuf	1	Unité	70 000,0	70 000,0
359	Essuie-mains en coton (1.40 x 0.70) m importé (grandes dimensions)	1	Unité	25 000,0	25 000,0
360	Essuie-mains en mélange coton polystère (1.40 x 0.70) m importé (grandes dimensions)	1	Unité	20 000,0	20 000,0
361	Nappes de table (complet)	1	Ensemble	70 000,0	70 000,0
362	Serviette en tissu pour vaisselle	1	Unité	2 000,0	2 000,0
<b>053 -Appareils électroménagers</b>					
<b>0531 -Appareil électroménager, menager et reparation</b>					
367	Cuisinière à charbon en argile	1	Unité	2 000,0	2 000,0
<b>054 -Verrerie, vaisselle et ustensiles de menage</b>					
<b>0541 - Verrerie, vaisselle et ustensiles de menage</b>					
370	Assiette creuse en faïence 25 cm	1	Unité	3 000,0	3 000,0
371	Assiette creuse en plastic 22 cm	1	Unité	1 500,0	1 500,0
372	Assiette creuse en métal 22 cm	1	Unité	3 000,0	3 000,0
373	Soupière/Bol avec couvercle 18 cm en métal importé	1	Unité	3 000,0	3 000,0
374	Soupière/Bol avec couvercle 18 cm en plastic	1	Unité	1 500,0	1 500,0
375	Cuillère à café	1	Unité	500,0	500,0
376	Cuillère à soupe	1	Unité	500,0	500,0
377	Louche	1	Unité	2 500,0	2 500,0
378	Couteaux pour ménage importé	1	Unité	2 500,0	2 500,0
379	Verre à boire coupe	1	Unité	5 000,0	5 000,0
380	Verre à boire droit	1	Unité	2 500,0	3 000,0
381	Gobelet en plastique (Mironko)	1	Unité	1 000,0	1 000,0
382	Fourchette	1	Unité	500,0	500,0
383	Tasse	1	Unité	3 000,0	3 000,0

**PRIX A LA CONSOMMATION DES MENAGES DE KIRUNDO: MOIS DE JUILLET 2024**

Province Kirundo					
N°	Produits	Qté	Unité	juin-24	juil.-24
384	Casserole de cuisine (Isafuriya) de 26 cm de diamètre	1	Unité	11 623,3	12 490,0
385	Poêle	1	Unité	15 000,0	15 000,0
386	Seau en plastic avec couvercle 20 l	1	Unité	15 000,0	15 000,0
387	Bassin (45 cm de diamètre) importé	1	Unité	3 500,0	3 500,0
388	Thermos 1l	1	Unité	12 849,0	18 000,0
389	Fers à repasser électrique	1	Unité	75 000,0	75 000,0
390	Fer à repasser non électrique	1	Unité	25 000,0	25 000,0
<b>055 -Outillage et autre matériel pour la maison et le jardin</b>					
<b>0551 -Outillage, matériel et accessoires divers</b>					
391	Piles torche Tiger	1	paire	2 748,6	2 800,0
392	Piles Torche panasonic	1	paire	1 045,8	1 045,8
394	Houe	1	Unité	12 827,7	13 000,0
395	Ampoule à incandescence	1	Unité	1 000,0	1 000,0
396	Ampoule économique (5 W)	1	Unité	3 873,0	4 000,0
397	Tube fluorescent	1	Unité	8 000,0	8 000,0
398	Prise	1	Unité	2 500,0	3 000,0
399	Coupe coupe	1	Unité	12 000,0	12 000,0
400	Hâche locale	1	Unité	10 000,0	10 000,0
401	Hâche importée	1	Unité	15 000,0	15 000,0
<b>056 -Biens et services liés à l'entretien courant du foyer</b>					
<b>0561 -Articles de ménage non durables</b>					
402	Savons de ménage GIFURANGUWO blanc	100	Gr	832,8	811,8
403	Savons en poudre non emballé blanc (puff)	1	Kg	6 000,0	8 000,0
404	Savons en poudre non emballé bleu (Toss)	1	Kg	8 000,0	10 000,0
405	Savons en poudre non emballé bleu (Type Géntal)	1	Kg	4 000,0	5 000,0
406	Savons de ménage liquide local pour la vaisselle	5	Litre	25 000,0	25 000,0
408	Briquet	1	Unité	500,0	500,0
409	Allumette importée	1	Boîte	100,0	100,0
410	Bougie locale	1	Unité	800,0	800,0
411	Bougie importée	1	Unité	800,0	800,0
412	Cirage liquide Crown	100	Millilitre(s)	3 000,0	3 000,0
413	Cirage solide LUDE	40	Gr	1 554,9	1 500,0
414	Cirage solide KIWI	32	Gr	3 000,0	3 000,0
415	Brosse pour chaussures	1	Unité	1 000,0	1 000,0
416	Râclette	1	Unité	6 000,0	6 000,0
417	Brosse pour entretien maison	1	Unité	2 500,0	2 500,0
418	Balai à tige en bois	1	Unité	5 864,8	6 000,0
419	Balais à tige de palmier	1	Unité	500,0	500,0
<b>0562 -Services domestiques et services menagers</b>					
420	Salairé d'un groom logé sur place	1	mois	12 164,4	12 164,4
421	Salairé d'une bonne logé sur place	1	mois	10 000,0	10 000,0
422	Salairé d'un gardien logé sur place	1	mois	18 171,2	18 171,2
423	Location des chaises en plastique	1	service	300,0	300,0
424	Location de paniers	1	service	1 000,0	1 000,0

**PRIX A LA CONSOMMATION DES MENAGES DE KIRUNDO: MOIS DE JUILLET 2024**

Province Kirundo					
N°	Produits	Qté	Unité	juin-24	juil.-24
06 - SANTE					
<b>61-Produits, appareils et matériels médicaux</b>					
<b>0611 -Produits, appareils et matériels médicaux</b>					
426	Acide acétylsalicylique comprimé 500mg	1	Comprimé	500,0	1 000,0
427	Albédazole	1	Comprimé	900,0	1 067,1
428	Métronidazole comprimé	1	Comprimé	2 016,3	2 620,7
429	Mébendazole	1	Comprimé	300,0	421,7
430	Prufene	1	Comprimé	7 621,7	10 714,0
431	Ibuprofène	1	Comprimé	1 095,4	1 224,7
432	Paracetamol	1	Comprimé	1 000,0	1 000,0
433	Efferalgan	1	Comprimé	7 204,0	6 257,3
434	Quinine:comprimé	1	Comprimé	7 138,8	6 829,2
435	Amoxiciline	1	Comprimé	1 936,5	1 500,0
436	Miconazole	1	Comprimé	1 878,5	1 455,1
437	Diclofénac	1	Comprimé	5 236,8	5 000,0
439	Drotavérine	1	Comprimé	1 011,9	1 011,9
440	Eau physiologique	1	Pièce	707,1	1 000,0
441	Compresse stérile 10x10 cm	1	Pièce	5 000,0	3 434,1
442	Sparadrap 5x7,5cm	1	Pièce	5 000,0	3 671,7
443	Sparadrap 5x5cm	1	Pièce	3 324,7	2 519,8
444	Alcool iodé	1	Pièce	3 000,0	3 000,0
445	Termomètre numérique	1	Pièce	8 000,0	8 000,0
446	Tensiomètre numérique	1	Pièce	75 000,0	75 000,0
447	Verre correcteurs	1	Pièce	20 000,0	20 000,0
<b>062 -Services ambulatoires</b>					
<b>0621 -Services médicaux et dentaires</b>					
448	Consultation Généraliste en milieu public	1	Service	3 500,0	3 500,0
452	Frais de pose des prothèses dentaires	1	Service	16 000,0	16 000,0
<b>0623 -Services paramédicaux</b>					
454	Examen de selle (Clinique publique)	1	Service	1 750,0	1 750,0
456	Examen de sang NFS (Clinique publique)	1	Service	6 500,0	6 500,0
458	Radiographie d'un thorax (Clinique publique)	1	Service	12 500,0	12 500,0
459	Echographie (hôpital public)	1	Service	10 000,0	10 000,0
462	Examen d'urine (Clinique publique)	1	Service	7 450,0	7 450,0
464	Service d'infirmier	1	Service	500,0	500,0
465	Etablissement d'une fiche(Clinique publique)	1	Service	2 500,0	2 500,0
<b>0623 -Services hospitaliers</b>					
467	Hospitalisation dans un hôpital public (salle commune)	1	Service	2 000,0	2 000,0
468	Hospitalisation dans une clinique public (chambre individuelle)	1	Service	10 000,0	10 000,0
07 - TRANSPORTS					
<b>071 -Achat de véhicules</b>					
<b>0712 -Cycle et motocycle et vehicules a traction animale</b>					
475	Vélo KINGA à bagage	1	Unité	300 000,0	300 000,0

**PRIX A LA CONSOMMATION DES MENAGES DE KIRUNDO: MOIS DE JUILLET 2024**

Province Kirundo					
N°	Produits	Qté	Unité	juin-24	juil.-24
<b>072 -Dépenses d'utilisation des véhicules</b>					
<b>0721 -Pièces de rechange et accessoires</b>					
480	Pneu YANA 750x16 JS 14 PLY	1	Unité	200 829,9	240 000,0
481	Pneu Yana 750x15 12 PLY	1	Unité	189 672,7	226 666,7
482	Pneu Michelin 155 R 13 MX	1	Unité	111 572,2	133 333,3
483	Pneu arrière pour cyclomoteur	1	Unité	60 000,0	60 000,0
484	Pneu pour vélo à bagage	1	Unité	35 000,0	35 000,0
485	Pneu arrière pour moto TVS	1	Unité	120 000,0	120 000,0
486	Chambre à air R14 (voiture)	1	Unité	26 962,0	30 000,0
487	Chambre à air pour vélo à bagage	1	Unité	8 296,4	8 296,4
488	Chambre à air pour moto TVS	1	Unité	8 000,0	10 000,0
489	Batterie YOKOHAMA pour automobile (voiture)	1	Unité	179 094,6	223 868,2
491	Batterie Varta 12 V 45 AH 210A	1	Unité	265 664,6	300 000,0
492	Batterie Varta 12 V 45 AH 210A	1	Unité	250 000,0	300 000,0
493	Bougie d'allumage pour automobile (voiture)	1	paquet	40 655,9	34 641,0
494	Plaquettes de freins (voiture)	1	paquet	26 566,5	30 000,0
<b>0722 -Carburants et lubrifiants</b>					
495	Essence	1	Litre	4 064,0	4 064,0
496	Gas-oil	1	Litre	3 989,0	3 989,0
497	Huile moteur pour véhicule Diesel	1	Litre	20 493,9	20 000,0
498	Huile moteur pour véhicule à essence	1	Litre	20 493,9	20 000,0
499	Huile de frein	1	Litre	21 273,2	20 000,0
<b>0723 -Entretien et réparations de véhicules particuliers</b>					
500	Lavage voiture	1	Service	2 289,4	2 289,4
501	Lavage d'une Jeep 4X4	1	Service	3 301,9	3 301,9
502	Collage de pneu automobile (un seul trou)	1	Service	3 000,0	3 000,0
503	Collage de pneu pour moto	1	Service	1 611,9	1 500,0
504	Vidange	1	Service	2 000,0	2 000,0
505	Remplacement de plaquettes de freins	1	Service	2 000,0	2 000,0
<b>073 -Services de transport</b>					
<b>0732 -Transport routier de passagers</b>					
513	Taxi-moto: petite course itinéraire libre	1	Service	1 500,0	1 500,0
514	Taxi - vélo: petite course itinéraire libre,	1	Service	300,0	300,0
516	Transport de passager de la province vers Bujumbura Mairie	1	Billet	20 000,0	20 000,0
<b>0736 -Autres types de transports et services de transport</b>					
526	Location de véhicule avec chauffeur voiture (TI)	1	Jour	40 000,0	40 000,0
527	Location de véhicule avec chauffeur jeep (PRADO)	1	Jour	40 000,0	40 000,0
<b>08 - COMMUNICATION</b>					
<b>0812 -Matériel de téléphonie et de télécopie</b>					
533	Poste de téléphone mobile Nokia	1	Unité	70 000,0	70 000,0
534	Poste de téléphone mobile Samsung	1	Unité	650 000,0	650 000,0

**PRIX A LA CONSOMMATION DES MENAGES DE KIRUNDO: MOIS DE JUILLET 2024**

Province Kirundo					
N°	Produits	Qté	Unité	juin-24	juil.-24
<b>09 - LOISIRS ET CULTURES</b>					
<b>091 -Matériel audiovisuel, photographique et de traitement de</b>					
<b>0911 -Appareils de réception, d'enregistrement et de reproduc</b>					
580	Radio simple	1	Unité	35 000,0	35 000,0
581	SABUFA (Sonny)	1	Unité	170 000,0	170 000,0
582	Téléviseur SHARP en couleur 55 cm (21")	1	Unité	238 870,2	238 870,2
583	Téléviseur SONY en couleur 55 cm (21") i	1	Unité	238 870,2	238 870,2
584	Téléviseur JVC en couleur 55 cm (21")	1	Unité	238 870,2	238 870,2
585	Téléviseur numérique écran plat (32") "Samsung"	1	Unité	750 000,0	750 000,0
586	Antenne de télévision (Air Start)	1	Unité	30 000,0	30 000,0
587	Décodeur de chaine cryptée	1	Unité	100 000,0	100 000,0
588	Lecteur DVD	1	Unité	160 000,0	160 000,0
<b>0913 -Matériel de traitement de l'information et supports d'enr</b>					
589	Calculatrice scientifique CASIO	1	Unité	15 000,0	25 000,0
590	Calculatrice commerciale	1	Unité	25 000,0	30 000,0
598	Logiciel Anti-virus (Kaspersky)	1	Unité	30 000,0	30 000,0
599	Clé USB (flash disk 4 GB)	1	Unité	15 000,0	15 000,0
600	Carte Mémoire (2 GB)	1	Unité	10 000,0	10 000,0
<b>093 -Autres articles et matériel de loisirs, de jardinage et anim</b>					
<b>0931 -Jeux et jouets, passe-temps et articles de sport et divers</b>					
601	Voiture (jouet	1	Unité	4 000,0	4 000,0
602	Carte (Titanique)	1	Paquet	700,0	700,0
603	Ballon en plastique pour enfant	1	Unité	2 000,0	2 000,0
<b>0933 -Produits pour jardins, plantes et fleurs, animaux de com</b>					
604	Engrais chimique - NPK	1	Kg	2 000,0	2 000,0
605	Engrais chimique - Urée	1	Kg	2 000,0	2 000,0
606	Engrais chimique - DAP	1	Kg	2 000,0	2 000,0
607	Engrais chimique -Kcl	1	Kg	2 000,0	2 000,0
<b>094 -Services récréatifs et culturels</b>					
<b>0941 -Services récréatifs et sportifs et services culturels</b>					
611	Services de photographe (développement, tirage) série de 8 photos passeport	1	Photos	3 000,0	3 000,0
612	Services de photographe (développement, tirage) série de 2 photos carte postal en couleur	1	Photos	3 000,0	3 000,0
613	Album pour photo grand format 200 pauses,	1	Unité	50 000,0	50 000,0
614	Album pour photo petit format à 24 pauses;at	1	Unité	4 000,0	4 000,0
616	Droit d'entrée au Stade de football: Championat local (Pourtour)	1	Billet	500,0	500,0
618	Droit d'entrée dans une salle de vidéo des quartiers populaires	1	Billet	100,0	100,0
<b>095 -Journaux, livres et articles de papeterie</b>					
<b>0954 -Papeterie et matériel de dessin et imprimes divers</b>					
623	Cahier de 48 feuilles quadrillé	1	Unité	1 200,0	1 200,0

**PRIX A LA CONSOMMATION DES MENAGES DE KIRUNDO: MOIS DE JUILLET 2024**

Province Kirundo					
N°	Produits	Qté	Unité	juin-24	juil.-24
624	Cahier de 60 feuilles quadrillé	1	Unité	1 500,0	1 500,0
625	Cahier de 100 feuilles quadrillé	1	Unité	2 000,0	2 000,0
626	Stylos à bille	1	Unité	686,6	700,0
627	Registre quadrillé	1	Unité	7 823,9	10 000,0
628	Reliure avec carton simple	1	Unité	1 732,1	1 732,1
629	Reliure avec carton et transparent	1	Unité	1 732,1	1 732,1
630	Rame de papier double A	1	Paquet	24 547,6	25 662,3
631	Enveloppes sac A4	1	Unité	500,0	500,0
632	Enveloppes par avion petite dimension	1	Unité	133,6	158,7
633	Crayons HB	1	Unité	300,0	500,0
634	Late en plastic transparent	1	Unité	1 000,0	1 000,0
635	Boîte mathématical	1	Boîte	5 000,0	5 000,0
636	Boîte de couleur petit format	1	Boîte	3 000,0	3 000,0
<b>10 - ENSEIGNEMENT</b>					
<b>101 -Enseignement pré-élémentaire et primaire</b>					
<b>1011 -Enseignement pré-élémentaire et primaire</b>					
640	Frais de scolarité jardin d' enfants ou maternelle privée	1	Trimestre;	44 158,8	44 158,8
641	Frais de scolarité dans une école primaire privée	1	Trimestre;	49 598,4	49 598,4
<b>102 -Enseignement secondaire</b>					
<b>1021 -Enseignement secondaire</b>					
642	Frais de scolarité dans une école secondaire publique	1	Trimestre;	7 000,0	7 000,0
643	Frais de scolarité dans une école secondaire privée	1	Trimestre;	203 000,0	203 000,0
<b>11 - RESTAURANTS ET HÔTELS</b>					
<b>111 -Services de restauration</b>					
<b>1111 -Restaurants, cafés et établissements similaires</b>					
650	Petit-déjeuner hors ménage: (agatoke)	1	Service	2 047,7	2 121,3
651	Petit-déjeuner hors ménage (sandwich simple +thé noir)	1	Service	1 106,7	1 224,7
652	Petit-déjeuner hors ménage (sandwich simple +thé au lait)	1	Service	1 224,7	1 224,7
653	Lait frais au cafétériat	500	Millilitre(s)	1 500,0	1 500,0
654	Sandwich au cafétariat	100	Gr	471,6	454,5
655	Tasse de thé noir	1	Tasse(s)	500,0	500,0
656	Tasse de thé au lait	1	Tasse(s)	707,1	707,1
657	Omlettes nature (2 œufs)	1	Service	2 000,0	2 000,0
658	Repas (Haricot + Riz) dans un restaurant	1	Service	2 059,8	2 121,3
659	Repas (Haricot + Banane ou pomme de terre) dans un restaurant	1	Service	2 177,9	2 449,5
660	Repas (petit pois frais+ Banane ou pomme de terre) dans un restaurant	1	Service	2 884,5	2 828,4
661	Repas (Pâte+viande) dans un restaurant.	1	Service	3 271,1	3 162,3
662	Brochettes simple de viande de chèvre	1	Service	2 869,0	4 000,0
663	Brochettes de viande de chèvre accompagné	1	Service	4 149,1	6 928,2
664	Brochettes simple de viande de vache	1	Service	3 684,0	5 656,9



**PRIX A LA CONSOMMATION DES MENAGES DE KIRUNDO: MOIS DE JUILLET 2024**

Province Kirundo					
N°	Produits	Qté	Unité	juin-24	juil.-24
665	Brochettes de viande de vache accompagné	1	Service	5 517,8	6 928,2
666	Brochettes simple de poisson	1	Service	16 000,0	16 000,0
667	Brochettes accompagné de poisson	1	Service	16 000,0	16 000,0
668	Quart de poulet	1	Service	15 000,0	15 000,0
669	Ragoût	1	Service	15 000,0	13 964,2
670	Jaret	1	Service	7 858,4	7 315,8
671	Mchopo	1	Service	3 222,5	3 000,0
672	Bière Amstel Blonde 65 Cl dans un cabaret	65	Centilitre(s)	4 000,0	3 723,8
673	Bière Amstel Bock 33 Cl au cabaret	33	Centilitre(s)	3 464,1	3 224,9
674	Bière Primus 72 Cl au cabaret	72	Centilitre(s)	4 000,0	3 723,8
675	Bière Primus 50 Cl (AKABAJU) au cabaret	50	Centilitre(s)	2 687,5	2 510,0
676	Vin de banane INSONGO au cabaret	75	Centilitre(s)	2 000,0	2 000,0
677	Vin de banane RUGOMBO/URWARWA au cabaret	75	Centilitre(s)	800,0	800,0
678	Vin rouge au cabaret (Drosty 375 ml)	375	Centilitre(s)	22 000,0	22 000,0
679	Vin blanc martini blanc (1l) au cabaret	1	Litre	61 954,0	61 954,0
680	(whisky J&B au cabaret	1	Litre	121 404,6	121 404,6
681	Vin de messe au cabaret	75	Centilitre(s)	27 259,8	27 259,8
682	Heineken 65 cl au cabaret	65	Centilitre(s)	11 275,6	11 275,6
683	Heineken 33 cl au cabaret	33	Centilitre(s)	12 000,0	12 000,0
684	Bière NYONGERA 72 Cl dans cabaret	72	Centilitre(s)	2 933,3	2 933,3
685	Bière de sorgho	75	Centilitre(s)	886,6	886,6
686	Boissons gazeuse en bouteille en verre au cabarêt (Fanta)	300	Millilitre(s)	1 723,5	2 000,0
<b>112 -Services d'hébergement</b>					
<b>1121 -Hôtels et services d'hébergement</b>					
688	Chambre dans un hôtel moyenne classe (lit simple)	1	Nuit(s)	47 000,0	47 000,0
689	Chambre dans un hôtel simple (sanitaire interne dans la chambre)	1	Nuit(s)	10 000,0	10 000,0
690	Chambre dans un hôtel simple (sanitaire externe de la chambre)	1	Nuit(s)	6 299,6	6 299,6
<b>12 - BIENS ET SERVICES DIVERS</b>					
<b>121 -Soins corporels</b>					
<b>1211 -Salons de coiffure et instituts de soins et de beauté</b>					
691	Coupe ordinaire pour homme, Avec tondeuse électrique	1	Service	659,8	1 000,0
692	Coupe ordinaire pour dame	1	Service	1 000,0	1 000,0
693	Coupe carré pour dame	1	Service	2 000,0	2 000,0
694	Coupe cheveux lisse pour dame	1	Service	7 000,0	7 000,0
695	Coiffure lisse simple et lavage	1	Service	2 000,0	2 000,0
696	Coiffure moderne et lavage	1	Service	10 000,0	10 000,0
697	Coiffure sans lavage	1	Service	1 500,0	1 500,0
698	Défrisage des cheveux (main d'œuvre seulement)	1	Service	1 500,0	1 500,0
699	Défrisage des cheveux (produit+main d'œuvre)	1	Service	5 457,0	5 457,0
700	Tresse natte	1	Service	10 000,0	10 000,0
701	Tresse mèches longues	1	Service	10 000,0	10 000,0

**PRIX A LA CONSOMMATION DES MENAGES DE KIRUNDO: MOIS DE JUILLET 2024**

Province Kirundo					
N°	Produits	Qté	Unité	juin-24	juil.-24
<b>1213 -Autres appareils electriques ou non et articles pour soi</b>					
702	Brosse à dent: White dent	1	Unité	1 500,0	1 500,0
703	Peigne à cheveux lisses en plastic	1	Unité	1 000,0	1 000,0
704	Peigne à cheveux naturels en plastic	1	Unité	500,0	500,0
705	Coupe à ongles	1	Unité	500,0	1 000,0
706	Lame de rasoir TATRA	1	Unité	200,0	200,0
707	Rasoir Bic	1	Unité	1 000,0	1 500,0
708	Pâte dentifrice Colgate (Herbal) 100ml	100	Millilitre(s)	7 000,0	6 871,5
709	Pâte dentifrice White dent 190g	190	Gr	4 779,2	6 926,3
710	Pâte dentifrice Signal 120ml	120	Millilitre(s)	6 000,0	6 245,0
711	Lait de toilette local COPAR (Citron 500ml)	500	Millilitre(s)	5 000,0	5 000,0
712	Lait de toilette importé (Revlon 600ml)	600	Millilitre(s)	20 000,0	20 000,0
713	Lait de toilette importé Vasélyne (100 ml)	100	Millilitre(s)	6 000,0	6 000,0
714	Movit (lait 260ml)	260	Millilitre(s)	4 000,0	7 000,0
715	Familial savonor	200	Gr	2 777,8	2 777,8
716	Shaza savonor	150	Gr	2 500,0	2 500,0
717	Orissa savonor	100	Gr	1 666,7	1 666,7
718	Savon de toilette GIV	80	Gr	1 500,0	1 500,0
719	Savon de toilette Impérial	200	Gr	4 571,4	5 142,9
721	Savon médicinal local Muganga	85	Gr	1 500,0	1 507,7
722	Dettol importé (savon)	100	Gr	2 500,0	2 942,8
724	Vernis simple 18ml	18	Millilitre(s)	1 430,1	1 430,1
725	Rouge à lèvres	8	Gr	1 693,9	1 693,9
726	Papier hygiénique de bonne qualité (blanc)	1	Rouleau	1 500,0	1 500,0
727	Papier hygiénique de moyenne qualité (rose)	1	Rouleau	1 500,0	1 500,0
728	Couches jetables Pamper's pour bébé de 3 à 6 kilos	1	Unité	600,0	800,0
729	Poudre compact (fond de teint 17 gr)	17	Gr	2 000,0	2 000,0
730	Poudre blanc vestline	100	Gr	2 000,0	2 000,0
731	Tampons hygiéniques (Cotex Feathers)	1	Paquet	3 324,7	3 500,0
<b>123 -Effets personnels n.c.a</b>					
<b>1231 -Autres appareils et articles pour soins corporels, bijoux</b>					
732	Boucles d'oreille (vis)	1	Pair(e)	3 000,0	3 000,0
<b>1232 -Autres effets personnels</b>					
735	Sacoche	1	Unité	35 000,0	35 000,0
736	Valise à roulette	1	Unité	60 659,4	60 659,4
737	Valise simple	1	Unité	30 000,0	30 000,0
738	Sac à dos	1	Unité	35 000,0	35 000,0
739	Parapluies droits	1	Unité	8 000,0	8 000,0
740	Parapluies pliants	1	Unité	8 000,0	8 000,0
741	Sac à main en similibric	1	Unité	15 000,0	15 000,0
742	lunettes solaires pour femmes bas de gamme	1	Unité	5 000,0	5 000,0
743	lunettes solaires pour homme bas de gamme	1	Unité	3 000,0	3 000,0
744	Porte-monnaie en similibric	1	Unité	2 000,0	2 000,0
745	Cercueils ordinaire pour adulte	1	Unité	50 000,0	50 000,0
746	Cercueils ordinaire pour enfants (0 - 5 ans)	1	Unité	30 000,0	30 000,0

**PRIX A LA CONSOMMATION DES MENAGES DE KIRUNDO: MOIS DE JUILLET 2024**

Province Kirundo					
N°	Produits	Qté	Unité	juin-24	juil.-24
	<b>127 -Autres services n.c.a</b>				
	<b><u>1271 -Autres services n.c.a.</u></b>				
752	Frais de moulin manioc	1	Service	70,0	70,0
753	Frais de moulin maïs	1	Service	100,0	100,0
755	Frais d'une attestation de nationalité	1	Service	2 000,0	2 000,0
756	Frais d'établissement d'un extrait de naissance	1	Service	2 000,0	2 000,0
757	Frais d'établissement d'un extait de mariage	1	Service	2 000,0	2 000,0
758	Frais d'établissement d'Extrait d'acte de décès	1	Service	2 000,0	2 000,0
759	Frais d'établissement d'une attestation d'état civil	1	Service	2 000,0	2 000,0
760	Frais d'établissemnt d'une attestation résidence	1	Service	2 000,0	2 000,0
761	Frais d'établissement d'une attestation d'identité complète	1	Service	2 000,0	2 000,0
765	Frais de délivrance de Carte Nationale d'Identité	1	Service	2 000,0	2 000,0
767	Frais de conservation de dépouille à la morgue	1	Service	10 000,0	10 000,0

**PRIX A LA CONSOMMATION DES MENAGES DE MAKAMBA: MOIS DE JUIIET 2024**

Province Makamba					
N°	Produits	Qté	Unité	juin-24	juil.-24
<b>01 - ALIMENTATION ET BOISSONS NON ALCOOLISÉES</b>					
<b>011 -Produits alimentaires</b>					
<b>0111 - Pains et céréales</b>					
1	Riz blanc local à grains longs	1	Kg	3 815,6	3 799,4
2	Riz blanc local à grains courts	1	Kg	3 515,6	3 048,8
3	Riz blanc long grains importé de la Tanzanie	1	Kg	4 089,7	4 113,2
5	Maïs à grains blanc local BIO	1	Kg	1 524,8	1 521,6
6	Maïs à grains blanc local HYBRIDE	1	Kg	1 549,2	1 700,0
7	Maïs en grains blanc importé	1	Kg	1 524,8	1 643,2
8	Sorgho rouge local non germé	1	Kg	2 500,0	3 139,3
9	Sorgho blanc local	1	Kg	2 829,7	3 506,8
10	Blé local	1	Kg	4 130,6	4 500,0
11	Eleusine local	1	Kg	2 716,0	3 546,1
12	Farine de maïs local	1	Kg	1 943,3	1 906,8
13	Farine de maïs blanche importé	1	Kg	3 361,1	3 389,8
16	Farine de sorgho non germé local	1	Kg	2 200,4	2 337,4
17	Macaroni importé	500	Gr	7 746,0	8 366,6
18	Spaghetti importé	500	Gr	4 500,0	5 144,1
19	Pain tomate local	300	Gr	2 201,4	2 211,9
20	Pain coupé simple local	300	Gr	2 133,5	2 079,1
21	Pain coupé double local	500	Gr	1 556,6	1 556,6
22	Pain non coupé local en forme de baguette (pain français)	150	Gr	384,2	384,2
23	Sandwich local	100	Gr	657,7	662,0
26	Beignets à base de farine de blé	50	Gr	549,1	564,6
27	Biscuits au chocolat importés	90	Gr	1 200,0	1 200,0
28	Petit cake emballé local	50	Gr	577,2	578,5
29	Pain plat (Chapati) local	50	Gr	376,0	435,2
<b>0112 - Viandes</b>					
30	Viande de boeuf avec os	1	Kg	10 864,1	10 677,9
31	Viande de bœuf sans os	1	Kg	13 215,9	13 853,2
32	Tripes de bœuf	1	Kg	12 295,9	13 121,0
34	Viande de chèvre	1	Kg	13 000,0	15 491,9
35	Viande de porc sans os	1	Kg	9 966,6	11 292,4
36	Viande de porc avec os	1	Kg	9 582,8	10 902,7
37	Poulet local sur pied	1	Kg	12 057,4	13 448,3
<b>0113 -Poissons et Fruits de mer</b>					
43	Ndagala frais	1	Kg	10 582,7	10 582,7
44	Mukeke frais	1	Kg	19 957,7	19 957,7
49	Ndagala sec local	1	Kg	73 731,3	95 535,4
50	Ndagala sec importé	1	Kg	23 241,2	24 943,0
51	Mukeke sec et fumé	1	Kg	20 573,7	20 784,2
53	Sardine à tomate	155	Gr	3 204,9	3 349,2
54	Sardine à huile	25	Gr	4 351,1	4 351,1
<b>0114 -Lait, fromage et œuf</b>					
55	Lait frais de vache local (Imfyufyu)	1	Litre	2 600,0	2 600,0
57	Lait frais en paquet Hiland importé	500	Millilitre(s)	2 000,0	2 000,0
59	Lait en poudre NIDO 400 gr	400	Gr	38 159,0	45 000,0
60	Lait en poudre SUPALAIT 400 gr	400	Gr	31 184,5	35 000,0
62	Yaourt naturel en pot en plastic	150	Gr	2 500,0	2 866,3

**PRIX A LA CONSOMMATION DES MENAGES DE MAKAMBA: MOIS DE JUIIET 2024**

Province Makamba					
N°	Produits	Qté	Unité	juin-24	juil.-24
65	Œuf local	1	Unité	651,9	679,3
	<b>0115 -Huiles et graisses</b>				
68	Huile de palme local non raffiné	1	Litre	6 000,0	6 000,0
69	Huile de coton GOLDEN	5	Litre	63 992,2	65 992,4
70	Huile COOKI (SAVONOR)	5	Litre	31 318,9	31 318,9
72	Margarine blue band Importé en pot en plastic	250	Gr	7 289,4	8 790,5
73	Huile d'olive importé	1	Litre	46 006,5	80 000,0
74	Huile de tournesol local	5	Litre	66 675,9	66 988,7
75	Huile de tournesol importé	5	Litre	68 715,1	70 000,0
	<b>0116 - Fruits</b>				
77	Avocats local	1	Kg	908,9	1 192,7
78	Bananes mûres longues local	1	Kg	1 850,9	1 566,7
79	Bananes mûres courtes local	1	Kg	2 250,9	2 028,1
80	Ananas local	1	Kg	862,3	1 125,0
81	Oranges local	1	Kg	1 392,8	1 433,3
82	Citron local	1	Kg	581,7	1 066,7
83	Mandarines local	1	Kg	1 610,5	2 088,7
84	Papayes local	1	Kg	899,5	1 014,6
85	Fruits de la passion (amabungo) local	1	Kg	3 674,9	4 389,7
86	Prunes de Japon (amatunda) local	1	Kg	3 167,8	3 499,6
87	Mangues ordinaire local (indundi)	1	Kg	656,9	656,9
88	Mangues greffé local	1	Kg	1 196,5	1 196,5
	<b>0117 -Légumes</b>				
89	Oignons blanc local	1	Kg	7 815,5	4 067,2
90	Oignons rouge local	1	Kg	7 663,4	7 093,9
91	Tomates fraîches local	1	Kg	1 581,6	1 975,3
92	Consève de Tomate (salsa) importé	70	Gr	2 000,0	2 000,0
93	Petites aubergines (Intore) local	1	Kg	1 189,5	1 353,0
95	Petit pois vert local	1	Kg	5 608,2	6 434,8
97	Poivron vert local	1	Kg	3 327,8	3 795,4
98	Ails frais local (non décortiqués)	1	Kg	13 798,0	15 709,6
99	Carottes local	1	Kg	1 650,1	1 892,6
100	Choux vert local	1	Kg	492,8	597,4
101	Feuilles de manioc	1	Kg	988,2	1 038,3
102	Lengalenga	1	Kg	1 106,2	1 186,7
103	Poirreaux local	1	Kg	4 212,4	4 724,3
104	Epinard local	1	Kg	1 165,5	1 165,5
105	Feuilles de haricot (umukubi)	1	Kg	1 066,9	1 603,1
107	Arrachides décortiqués local	1	Kg	6 733,3	6 345,8
108	Arrachides grillés local	100	g	873,2	850,8
109	Farine d'arachide locale	1	Kg	8 068,7	8 099,6
110	Haricot sec de couleur blanche	1	Kg	3 077,2	3 163,7
111	Haricot sec de couleur jaune	1	Kg	3 586,0	3 635,8
112	Haricot sec de couleur rouge	1	Kg	2 545,4	2 750,4
113	Haricot sec graines mélangés	1	Kg	2 340,9	2 495,7
114	Petit pois sec local	1	Kg	13 281,0	11 101,6
116	Pomme de terre de couleur mauve	1	Kg	1 914,6	2 257,4
117	Pomme de terre local couleur jaune (genre Ruhengeri)	1	Kg	1 947,6	2 307,8
118	Pomme de terre Ruhengeri	1	Kg	2 232,8	2 466,2

**PRIX A LA CONSOMMATION DES MENAGES DE MAKAMBA: MOIS DE JUIIET 2024**

Province Makamba					
N°	Produits	Qté	Unité	juin-24	juil.-24
119	Patate douce local	1	Kg	747,4	767,6
120	Banane douce (igisahira)	1	Kg	812,1	774,7
121	Colocase (ay'i Kizungu)	1	Kg	833,1	777,0
122	Manioc frais en tubercule	1	Kg	1 123,2	1 127,5
125	Farine de manioc sec IKIVUNDE	1	Kg	2 962,6	2 948,7
126	Farine de manioc sec INYANGE	1	Kg	1 689,6	1 630,1
127	Ubuswage	1	Kg	1 743,8	1 651,9
<b>0118 -Sucre, confiture, miel, chocolat et confiserie</b>					
129	Sucre blanc cristallisé local (SOSUMO)	1	Kg	3 300,0	3 300,0
131	Miel local	1	Kg	13 490,7	15 000,0
133	Bonbon	1	Unité	100,0	100,0
<b>0119 -Produits alimentaires n.c.a</b>					
134	Sel de cuisine non emballé(non fin).	1	Kg	2 000,0	2 000,0
135	Sel de table emballé	600	Gr	8 067,4	8 284,1
136	Mayonnaise importé	470	Gr	14 161,9	24 328,8
137	Cube (maggi, jumbo, etc.)	4	Gr	200,0	300,0
138	Piment rouge frais (Mbuzi) local	1	Kg	8 167,4	8 889,9
139	Céleri local	1	Kg	6 015,0	7 209,5
140	Pilipili liquide local	340	Gr	2 500,0	3 500,0
141	Farine pour Bébé importé(Cérélac)	400	Gr	35 000,0	45 000,0
142	Lait en poudre pour bébé Guigoz	400	Gr	25 000,0	25 000,0
143	Lait en poudre pour bébé (NAN) (0 à 6 mois)	400	Gr	38 920,0	45 958,3
<b>012 -Boissons non alcoolisees</b>					
<b>0121 -Cafe, the et cacao</b>					
144	Café en paquet local	250	Gr	7 914,4	8 669,8
145	Café soluble instantané en boîte (NESCAFE)	250	Gr	59 791,3	75 000,0
146	Thé en paquet	200	Gr	2 000,0	2 114,7
<b>0122 -Eaux minérales, boissons rafraichissantes, jus de fruit</b>					
147	Jus d'orange en carton	1	Litre	5 000,0	5 000,0
148	Jus de fruits en carton (cocktail)	1	Litre	5 000,0	5 000,0
149	Sirop de maracoudja Akezamutima	65	Centilitre(s)	6 058,7	8 445,6
150	Boisson gazeuse en bouteille en verre (coca cola,sprite,orange,citron)	30	Centilitre(s)	1 673,0	1 600,0
151	Eau minérale(1,5l) Kinju local	1,5	Litre	2 500,0	2 932,4
152	Eau minérale (500 ml) Kinju local	500	Millilitre(s)	833,3	1 179,7
153	Eau minérale gazeuse Aquavie (650ml) local	650	Millilitre(s)	1 000,0	1 000,0
<b>02 - BOISSONS ALCOOLISÉES, TABAC ET STUPEFIANT</b>					
<b>021 -Boissons alcoolisees</b>					
<b>0211 -Spiritueux</b>					
154	Whisky J&B importé	1	Litre	55 000,0	55 000,0
<b>0212 -Vin et boissons fermentees</b>					
156	Vin de banane (isongo)	75	Centilitre(s)	3 500,0	3 500,0
157	Vin de banane Urugombo/Urwarwa	75	Centilitre(s)	1 310,4	1 310,4
158	Vin rouge Drosdy importé en bouteille en verre	375	Millilitre(s)	17 500,0	17 500,0
159	Vin de messe importé	75	Centilitre(s)	47 000,0	47 000,0
160	Vin blanc Martini importé	75	Centilitre(s)	47 000,0	47 000,0

**PRIX A LA CONSOMMATION DES MENAGES DE MAKAMBA: MOIS DE JUIIET 2024**

Province Makamba					
N°	Produits	Qté	Unité	juin-24	juil.-24
	<b>0213 -Biere</b>				
161	Amstel blonde(65cl) local	65	Centilitre(s)	3 868,7	3 500,0
163	Primus(72cl) local	72	Centilitre(s)	2 866,3	2 500,0
164	Heineken (65cl) importé	65	Centilitre(s)	8 450,0	8 450,0
165	Heineken (33cl) importé	33	Centilitre(s)	10 000,0	10 000,0
	<b>022 -Tabacs</b>				
	<b>0221 -Tabacs</b>				
167	Supermatch local	1	cigarettes	173,2	165,1
168	Yes local	1	cigarettes	200,0	228,9
169	Feuilles de tabac (turumbombeke)	100	Gr	1 281,5	1 281,5
	<b>03 - ARTICLES D'HABILLEMENT ET CHAUSSURES</b>				
	<b>031 -Articles d'habillement</b>				
	<b>0311 -Tissus d'habillement</b>				
170	Popeline (1ère qualité)	1	mètre	3 240,4	3 500,0
171	Tissus pour costume	1	mètre	18 914,8	18 914,8
172	Tissus pour uniforme scolaire	1	mètre	15 000,0	15 000,0
173	Ikanga	4,5	yards	15 000,0	15 000,0
174	Igitenge Demi hollandais	6	yards	80 000,0	90 000,0
175	Igitenge AFRITEX	6	yards	26 310,3	32 444,1
177	Voile en nylon importé (Imvutano)	1	Ensemble	92 375,9	94 912,2
	<b>0312 -Vetements</b>				
178	Pantalon neuf importé pour homme	1	Unité	34 375,7	34 554,8
179	Pantalon friperie importé pour homme	1	Unité	14 977,7	14 301,3
180	Chemise de ville longues manches neuve pour homme	1	Unité	33 278,6	32 403,7
181	Chemise de ville courtes manches neuve pour homme	1	Unité	32 645,3	32 345,7
182	Chemise de ville longues manches friperie pour homme	1	Unité	11 175,9	12 242,5
183	Chemise de ville courtes manches friperie pour homme	1	Unité	10 954,5	12 490,0
184	Costume pour homme	1	Ensemble	177 482,4	177 482,4
185	Tee-shirts friperie pour homme	1	Unité	7 353,7	7 644,8
186	Capitula (culotte) friperie pour homme	1	Unité	11 194,0	11 156,0
187	Slip neuf Homme en coton avec ceinture élastique	1	Unité	4 253,7	4 253,7
188	Slip neuf Homme en coton sans ceinture	1	Unité	3 742,6	3 864,1
189	Singlet neuf pour homme	1	Unité	6 054,8	5 994,8
190	Singlet friperie pour homme	1	Unité	3 301,9	3 229,3
191	Chaussettes neuf pour homme	1	paire	3 053,0	3 012,5
192	Chaussettes friperie pour homme	1	paire	2 075,8	2 392,4
193	Jupe neuve pour femme	1	Unité	32 789,1	34 237,7
194	Jupe friperie pour femme	1	Unité	8 705,3	8 422,6
195	Robe neuve pour femme	1	Unité	58 923,8	63 929,8
196	Ensemble femme	1	Ensemble	93 465,4	95 542,8
197	Blouse importée neuf pour femme	1	Unité	20 428,1	21 348,3
198	Chemise friperie pour femme	1	Unité	7 923,8	7 936,5
201	Slip neuf en coton pour dame	1	Unité	3 760,9	3 825,9
202	Slip friperie en coton pour dame	1	Unité	3 229,3	3 240,4

**PRIX A LA CONSOMMATION DES MENAGES DE MAKAMBA: MOIS DE JUIIET 2024**

Province Makamba					
N°	Produits	Qté	Unité	juin-24	juil.-24
203	Soutien gorge ordinaire neuf	1	Unité	4 500,0	4 606,6
204	Soutien gorge ordinaire friperie	1	Unité	3 393,7	3 780,0
205	Sous jupe	1	Unité	5 000,0	5 068,5
206	Collants neuf	1	Unité	15 222,3	17 597,8
207	Collants friperie	1	Unité	7 323,5	8 297,7
208	Robe neuve pour un enfant de 5 ans	1	Unité	47 330,9	52 798,7
209	Robe friperie pour un enfant de 5 ans	1	Unité	8 202,8	7 729,4
210	Culotte friperie pour enfant de 6 à 12 ans	1	Unité	6 877,7	6 265,2
211	Tricot friperie pour enfant de 6 à 12 ans	1	Unité	5 676,6	6 127,3
212	Ensemble jupe et chemise pour fille de 6 à 12 ans	1	Ensemble	51 441,4	54 756,3
213	Ensemble culotte et chemise pour garçon de 6 à 12 ans	1	Ensemble	49 696,8	54 934,8
214	Tee-shirts friperie pour enfant de 6 à 12 ans	1	Unité	6 567,8	6 976,0
215	Chemise friperie pour enfant de 6 à 12 ans	1	Unité	8 337,9	8 224,1
216	Pantalon friperie pour enfant de 6 à 12 ans	1	Unité	10 033,1	11 444,1
217	Jupe friperie pour enfant de 6 à 12 ans	1	Unité	7 828,3	8 905,1
218	Grenouillère friperie pour bébé de 0 à 2 ans	1	Unité	2 236,1	2 408,7
219	Slip neuf pour garçon de 6 à 12 ans	1	Unité	1 982,7	1 923,4
220	Slip neuf pour fille de 6 à 12 ans	1	Unité	1 923,4	1 923,4
221	Chaussettes friperie pour enfant de 6 à 12 ans	1	paire	2 000,0	2 064,8
222	Linges blanc en coton	12	Unité	37 591,2	36 000,0
223	Couverture importée pour bébé	1	Unité	23 000,0	23 000,0
224	Flanelle (Ikigoma)	1	Unité	14 635,6	15 790,1
225	Couvre-bébé ordinaire importé	1	Unité	18 643,4	19 987,3
226	Vêtements de sport pour homme, jogging	1	Ensemble	90 000,0	90 000,0
227	Vêtements de sport neuf pour homme, shorts et tricot	1	Ensemble	17 093,5	17 093,5
229	Ensemble Chemise et culotte/jupe kaki (7 à 9 ans)	1	Ensemble	12 221,2	12 723,6
230	Chemise blanche courte manche (7 à 9 ans)	1	Unité	6 484,6	6 787,5
231	Culotte bleu (7 à 9 ans)	1	Unité	7 000,0	7 000,0
232	Jupe bleu (7 à 9 ans)	1	Unité	8 184,3	7 884,2
233	Chemise blanche courte manche (13 à 15ans)	1	Unité	10 734,9	11 228,7
234	Pantalon bleu (13 à 15 ans)	1	Unité	13 165,0	13 985,7
235	Ensemble Chemise blanche et pantalon bleu (13 à 15 ans)	1	Ensemble	20 935,7	22 159,6
236	Jupe bleu (13 à 15 ans)	1	Unité	10 312,6	11 320,2
237	Ensemble Chemise blanche et jupe bleu (13 à 15 ans)	1	Ensemble	18 696,9	19 718,2
	<b>0313 -Autres articles vestimentaires et accessoires d'habillem</b>				
238	Cravates neufs en polyester	1	Unité	8 099,1	8 635,6
239	Ceinture neuf en similicuir	1	Unité	8 135,7	8 964,2
241	Fils à tricoter	1	Rouleau	5 000,0	5 000,0



**PRIX A LA CONSOMMATION DES MENAGES DE MAKAMBA: MOIS DE JUIIET 2024**

Province Makamba					
N°	Produits	Qté	Unité	juin-24	juil.-24
242	Foulards de tête en nylon plissé pour femmes (Igitambara)	1	Unité	5 000,0	5 000,0
<b>0314 -Confection, nettoyage, réparation et location d'habits</b>					
243	Confection de chemise pour homme	1	service	13 719,2	14 345,3
244	Confection de costume pour homme	1	service	60 000,0	60 000,0
245	Réparation d'une chemise pour homme (col)	1	service	1 351,0	1 588,8
246	Confection ensemble pagne pour femme	1	service	26 457,5	23 207,9
247	Confection tenue locale pour femme (Igitenge)	1	service	2 000,0	2 000,0
248	Confection tenue locale pour femme(Imvutano)	1	service	3 078,1	3 000,0
249	Réparation d'une blouse (diminution ou augmentation)	1	service	1 275,4	1 465,1
250	Confection d'un costume garçon de 6 à 12 ans	1	service	33 676,8	30 000,0
251	Pressing de costume pour homme	1	service	5 000,0	5 000,0
253	Pressing de voile (Imvutano)	1	service	5 000,0	5 000,0
254	Pressing de robe de cérémonie	1	service	10 000,0	10 000,0
255	Location de voile (imvutano)	1	Ensemble	3 408,7	3 408,7
256	Location d'une blouse pour voile	1	Unité	1 319,5	1 319,5
257	Location d'une robe de mariage	1	Unité	115 484,6	115 484,6
<b>032 -Chaussures</b>					
<b>0321 -Chaussures diverses</b>					
258	Chaussures synthétique homme (non cuir)	1	paire	58 964,9	60 000,0
259	Chaussures en cuir friperie pour Hommes	1	paire	50 055,1	52 360,3
260	Sandale neuf en similicuir pour homme	1	paire	43 055,6	44 659,0
261	Sandale d'occasion en cuir pour homme	1	paire	25 000,0	25 000,0
262	Sandales en plastic (Yeboyabo) pour adulte	1	paire	6 881,8	7 172,6
263	Chaussures Ikambambiri	1	paire	8 478,4	8 849,8
264	Basket pour homme (friperie)	1	paire	37 533,0	34 290,5
265	Sandale neuf pour femme	1	paire	26 078,5	25 000,0
266	Sandale d'occasion pour femme occasion	1	paire	20 000,0	20 000,0
267	Chaussures de sortie en cuir friperie pour femmes	1	paire	26 457,5	25 980,8
268	Chaussures de sortie neuf en similicuir pour femme	1	paire	25 889,7	25 647,5
269	Chaussures de sortie friperie en similicuir pour femme	1	paire	23 000,0	22 360,7
270	Chaussures synthétique neuf pour garçon de 6 à 12 ans	1	paire	25 659,7	26 336,8
272	Basket friperie pour enfant de 6 à 12 ans	1	paire	23 643,5	25 000,0
273	Chaussures neuf en similicuir pour fille 6 à 12 ans	1	paire	24 411,5	26 025,0
274	Chaussures friperie en cuir pour fille 6 à 12 ans	1	paire	20 976,2	25 000,0
<b>0322 -Coordonnerie</b>					
275	Renforcement de semelle+ talon pour homme	1	service	2 942,8	3 080,1

**PRIX A LA CONSOMMATION DES MENAGES DE MAKAMBA: MOIS DE JUIIET 2024**

Province Makamba					
N°	Produits	Qté	Unité	juin-24	juil.-24
276	Remplacement du semelle+talon pour homme	1	service	3 408,7	3 408,7
277	Renforcement de semelle pour femme	1	service	2 846,2	2 846,2
<b>04 - LOGEMENT, EAU, ÉLECTRICITÉ, GAZ ET AUTRES COM</b>					
<b>041 -Loyers effectifs</b>					
<b>0411 -Loyers effectivement payés par les locataires</b>					
278	Loyer d'un logement à 2 Pièces (chambre et salon) Catégorie 1	1	Mois	20 000,0	20 000,0
282	Loyer d'un logement à 2 pièces (chambre et salon) Catégorie 5	1	Mois	10 000,0	10 000,0
283	Loyer d'un logement à 3 Pièces (2 chambres et salon) Catégorie 1	1	Mois	40 000,0	40 000,0
286	Loyer d'un logement à 3 Pièces (2 chambres et salon) Catégorie 4	1	Mois	20 000,0	20 000,0
287	Loyer d'un logement 4 Pièces (3 chambres et salon): Catégorie 1	1	Mois	49 832,8	49 832,8
288	Loyer d'un logement 4 Pièces (3 chambres et salon): Catégorie 2	1	Mois	80 000,0	80 000,0
289	Loyer d'un logement 4 Pièces (3 chambres et salon): Catégorie 3	1	Mois	60 000,0	60 000,0
291	Loyer d'une Villa moderne	1	Mois	150 000,0	150 000,0
<b>043 -Entretien et reparation des logements</b>					
<b>0431 -Matériaux pour travaux d'entretien et de réparation de</b>					
292	Ciment local BUSECO	50	Kg	39 880,7	41 099,5
293	Ciment importé de la Tanzanie (SIMBA BORA)	50	Kg	54 709,8	60 000,0
294	Sable	1	Brouette	750,0	750,0
296	Tôle ondulée importé	1	Unité	34 960,9	39 187,7
297	Brique claustra	1	Unité	1 000,0	1 000,0
298	Brique cuite	1	Unité	53,3	53,3
299	Vitre	1	Unité	97 522,0	123 904,2
300	Carreaux	1	m2	52 000,0	59 497,9
301	Peintures à huile (BASCO)	4	Litre	48 286,5	48 957,4
302	Peinture à eau (BASCO)	4	Litre	31 923,3	35 000,0
303	Fer à béton	1	longueur	35 197,8	37 192,4
304	Planche en eucalyptus	1	Unité	8 000,0	8 365,1
305	Madrier en eucalyptus	1	Unité	7 384,1	7 789,2
307	Tuyau petite dimension 1/2	1	Rouleau	13 000,0	13 964,2
308	Robinet de ravabo	1	Unité	14 472,9	14 472,9
309	Robinet 1/2 (SANWA)	1	Unité	18 973,7	19 480,1
310	Mastic (Bois et fer)	1	Kg	12 574,9	11 886,2
311	Main d'œuvre pour petits travaux de maçonnerie (maçon)	1	Jour	14 186,1	14 186,1
312	Main d'œuvre pour petits travaux de maçonnerie (aide-maçon)	1	Jour	7 093,1	7 093,1
313	Main d'œuvre pour réparation courante de problème de plomberie (Remplacement de vanne)	1	service	5 000,0	5 000,0

**PRIX A LA CONSOMMATION DES MENAGES DE MAKAMBA: MOIS DE JUIIET 2024**

<b>Province Makamba</b>					
<b>N°</b>	<b>Produits</b>	<b>Qté</b>	<b>Unité</b>	<b>juin-24</b>	<b>juil.-24</b>
314	Main d'œuvre pour renouvellement de peinture	1	Unité	16 118,5	16 118,5
315	Main d'œuvre pour réparation courante de panne d'électricité (remplacement d'une prise)	1	service	3 000,0	3 000,0
316	Main d'œuvre pour le remplacement d'une serrure	1	service	3 634,2	3 634,2
<b>045 -Electricite, gaz et autres combustibles</b>					
<b>0452 -Gaz</b>					
330	Achat du gaz de 20 kg	20	Kg	160 000,0	160 000,0
331	Achat du gaz de 12,5 kg	12,5	Kg	86 400,0	86 400,0
<b>0453 -Combustibles</b>					
333	Pétrole lampant chez le revendeur	1	Litre	10 000,0	10 000,0
334	Mazout chez le revendeur	1	Litre	3 000,0	3 000,0
335	Charbon de bois au détail	1	Kg	902,1	902,1
336	Charbon de bois (demi sac)	1	demi-sac	21 125,7	17 156,2
337	Bois de chauffage	5	Kg	1 732,1	1 732,1
<b>05 - MEUBLES, ARTICLES DE MÉNAGES ET ENTRETIEN CO</b>					
<b>051 -Meubles , articles d'ameublement, tapis et autres revête</b>					
<b>0511 -Meubles et articles d'ameublements</b>					
339	Chaise en bois eucalyptus	1	Unité	25 164,0	25 164,0
340	Salon (Canapés, Divans) en Velour	1	Ensemble	1 200 000,0	1 200 000,0
341	Salon en bois eucalyptus	1	Ensemble	520 848,7	500 664,5
342	Salle à manger en bois eucalyptus	1	Ensemble	289 827,5	296 408,8
343	Armoire/ dressoir en eucalyptus	1	Unité	615 508,7	597 913,0
344	Table en bois en eucalyptus	1	Unité	66 559,8	69 022,9
347	Matelas en mousse (Dodoma) 1.40 x 1.90 x 0.15 m	1	Unité	391 727,2	418 043,7
348	Matelas en mousse (Dodoma) 1.60 x 1.90 x 0.15 m	1	Unité	430 000,0	479 142,0
349	Lit simple 1.40 x 1.90 m modèle ordinaire en eucalyptus	1	Unité	196 189,7	198 538,9
350	Lit simple 1.60 x 1.90 m modèle ordinaire en eucalyptus	1	Unité	211 233,4	217 841,6
351	Armoire de chambre/ Garde robe	1	Unité	316 670,0	320 332,3
<b>0512 -Tapis et autres revêtement de sol</b>					
353	Revêtement de sol en Vinyle	1	mètre	14 165,5	15 000,0
354	Natte (ikirago)	1	Unité	5 828,5	5 828,5
<b>052 -Articles de ménage en textiles</b>					
<b>0521 -Articles de ménage en textiles</b>					
355	Draps de lit simple (1,60x2)	1	paire	74 891,0	76 557,5
356	Draps de lit double (1,80x2)	1	paire	90 018,5	92 394,8
357	Couverture pour adulte importé (150 x 190) cm (genre zamu)	1	Unité	25 150,2	26 296,8
358	Couvre lits neuf	1	Unité	83 121,1	84 926,4
359	Essuie-mains en coton (1.40 x 0.70) m importé (grandes dimensions)	1	Unité	43 200,5	45 000,0

**PRIX A LA CONSOMMATION DES MENAGES DE MAKAMBA: MOIS DE JUIIET 2024**

Province Makamba					
N°	Produits	Qté	Unité	juin-24	juil.-24
360	Essuie-mains en mélange coton polystère (1.40 x 0.70) m importé (grandes dimensions)	1	Unité	37 330,4	37 610,0
361	Nappes de table (complet)	1	Ensemble	146 589,7	150 000,0
362	Serviette en tissu pour vaisselle	1	Unité	5 000,0	5 000,0
<b>053 -Appareils électroménagers</b>					
<b>0531 -Appareil electroménager, menager et reparation</b>					
367	Cuisinière à charbon en argile	1	Unité	2 557,3	2 557,3
368	Cafetières électriques	1	Unité	55 000,0	50 000,0
369	Ventilateur sur pied	1	Unité	85 000,0	85 000,0
<b>054 -Verrerie, vaisselle et ustensiles de menage</b>					
<b>0541 - Verrerie, vaisselle et ustensiles de menage</b>					
370	Assiette creuse en faïence 25 cm	1	Unité	6 322,6	6 580,8
371	Assiette creuse en plastic 22 cm	1	Unité	2 500,0	2 447,3
372	Assiette creuse en métal 22 cm	1	Unité	3 892,3	4 000,0
373	Soupière/Bol avec couvercle 18 cm en métal importé	1	Unité	4 500,0	4 500,0
374	Soupière/Bol avec couvercle 18 cm en plastic	1	Unité	2 500,0	2 447,3
375	Cuillère à café	1	Unité	707,1	707,1
376	Cuillère à soupe	1	Unité	707,1	707,1
377	Louche	1	Unité	2 656,6	3 000,0
378	Couteaux pour ménage importé	1	Unité	2 000,0	2 000,0
379	Verre à boire coupe	1	Unité	5 000,0	5 161,4
380	Verre à boire droit	1	Unité	4 079,3	4 394,3
381	Gobelet en plastique (Mironko)	1	Unité	1 000,0	1 000,0
382	Fourchette	1	Unité	707,1	707,1
383	Tasse	1	Unité	3 815,8	3 912,0
384	Casserole de cuisine (Isafuriya) de 26 cm de diamètre	1	Unité	12 744,1	14 536,4
385	Poêle	1	Unité	20 438,8	20 101,9
386	Seau en plastic avec couvercle 20 l	1	Unité	16 451,9	17 492,9
387	Bassin (45 cm de diamètre) importé	1	Unité	9 572,7	10 000,0
388	Thermos 1l	1	Unité	17 708,4	19 117,0
389	Fers à repasser électrique	1	Unité	59 860,8	65 000,0
390	Fer à repasser non électrique	1	Unité	35 000,0	29 544,2
<b>055 -Outillage et autre matériel pour la maison et le jardin</b>					
<b>0551 -Outillage, matériel et accessoires divers</b>					
391	Piles torche Tiger	1	paire	2 588,1	2 611,7
392	Piles Torche panasonic	1	paire	3 500,0	3 500,0
393	Lampe à Pétrole/Mazout (grande)	1	Unité	14 000,0	14 000,0
394	Houe	1	Unité	14 000,0	13 729,5
395	Ampoule à incandescence	1	Unité	1 046,6	1 200,0
397	Tube fluorescent	1	Unité	4 641,6	4 641,6
398	Prise	1	Unité	2 500,0	2 500,0
399	Coupe coupe	1	Unité	11 292,4	12 324,5
400	Hâche locale	1	Unité	9 000,0	10 000,0
401	Hâche importée	1	Unité	11 500,0	11 500,0

**PRIX A LA CONSOMMATION DES MENAGES DE MAKAMBA: MOIS DE JUIIET 2024**

Province Makamba					
N°	Produits	Qté	Unité	juin-24	juil.-24
<b>056 -Biens et services liés à l'entretien courant du foyer</b>					
<b>0561 -Articles de ménage non durables</b>					
402	Savons de ménage GIFURANGUWO blanc	100	Gr	469,3	447,7
403	Savons en poudre non emballé blanc (puff)	1	Kg	5 154,3	6 000,0
404	Savons en poudre non emballé bleu (Toss)	1	Kg	10 000,0	11 129,9
406	Savons de ménage liquide local pour la vaisselle	5	Litre	23 979,2	39 965,3
408	Briquet	1	Unité	600,0	682,2
409	Allumette importée	1	Boîte	100,0	138,3
410	Bougie locale	1	Unité	1 434,5	1 500,0
411	Bougie importée	1	Unité	1 434,5	1 500,0
412	Cirage liquide Crown	100	Millilitre(s)	3 204,9	3 276,2
413	Cirage solide LUDE	40	Gr	1 624,4	2 061,6
414	Cirage solide KIWI	32	Gr	3 500,0	3 924,4
415	Brosse pour chaussures	1	Unité	1 053,5	1 452,9
416	Râclette	1	Unité	5 000,0	5 000,0
417	Brosse pour entretien maison	1	Unité	3 393,7	3 692,0
418	Balai à tige en bois	1	Unité	5 000,0	5 000,0
419	Balais à tige de palmier	1	Unité	707,1	1 000,0
<b>0562 -Services domestiques et services menagers</b>					
420	Salaire d'un groom logé sur place	1	mois	23 957,1	23 957,1
421	Salaire d'une bonne logé sur place	1	mois	21 544,3	21 544,3
423	Location des chaises en plastique	1	service	500,0	500,0
424	Location de paniers	1	service	500,0	500,0
<b>06 - SANTE</b>					
<b>61-Produits, appareils et matériels médicaux</b>					
<b>0611 -Produits, appareils et matériels médicaux</b>					
428	Métronidazole comprimé	1	Comprimé	2 172,0	2 292,5
429	Mébéndazole	1	Comprimé	327,1	318,8
430	Prufene	1	Comprimé	12 000,0	12 000,0
431	Ibuprofène	1	Comprimé	1 166,5	1 322,8
432	Paracetamol	1	Comprimé	1 000,0	1 000,0
433	Efferalgan	1	Comprimé	8 242,6	8 944,3
434	Quinine:comprimé	1	Comprimé	6 525,2	6 632,2
435	Amoxiciline	1	Comprimé	1 445,2	1 500,0
436	Miconazole	1	Comprimé	2 000,0	2 000,0
437	Diclofénac	1	Comprimé	4 641,6	5 000,0
439	Drotavérine	1	Comprimé	10 000,0	10 000,0
440	Eau physiologique	1	Pièce	1 000,0	1 000,0
441	Compresse stérile 10x10 cm	1	Pièce	4 573,1	5 000,0
442	Sparadrap 5x7,5cm	1	Pièce	6 000,0	6 080,6
443	Sparadrap 5x5cm	1	Pièce	4 308,9	4 641,6
444	Alcool iodé	1	Pièce	2 658,1	2 656,6
445	Termomètre numérique	1	Pièce	10 626,6	13 103,7
447	Verre correcteurs	1	Pièce	1 000,0	1 000,0
<b>062 -Services ambulatoires</b>					
<b>0621 -Services médicaux et dentaires</b>					
448	Consultation Généraliste en milieu public	1	Service	1 500,0	1 500,0
449	Consultation Généraliste en milieu privé	1	Service	2 000,0	2 000,0

**PRIX A LA CONSOMMATION DES MENAGES DE MAKAMBA: MOIS DE JUIIET 2024**

<b>Province Makamba</b>					
<b>N°</b>	<b>Produits</b>	<b>Qté</b>	<b>Unité</b>	<b>juin-24</b>	<b>juil.-24</b>
451	Consultation d'un médecin spécialiste dans une clinique publique	1	Service	1 500,0	1 500,0
	<b>0623 -Services paramedicaux</b>				
454	Examen de selle (Clinique publique)	1	Service	1 500,0	1 500,0
455	Examen de selle (Clinique privée)	1	Service	1 732,1	1 732,1
456	Examen de sang NFS (Clinique publique)	1	Service	7 000,0	7 000,0
457	Examen de sang NFS (Clinique privée)	1	Service	8 500,0	8 500,0
459	Echographie (hôpital public)	1	Service	8 000,0	8 000,0
461	Echographie (Clinique privée)	1	Service	10 000,0	10 000,0
462	Examen d'urine (Clinique publique)	1	Service	3 600,0	3 600,0
463	Examen d'urine (Clinique privée)	1	Service	3 834,1	3 834,1
464	Service d'infirmier	1	Service	632,5	632,5
465	Etablissement d'une fiche(Clinique publique)	1	Service	1 000,0	1 000,0
	<b>0623 -Services hospitaliers</b>				
467	Hospitalisation dans un hôpital public (salle commune)	1	Service	500,0	500,0
468	Hospitalisation dans une clinique public (chambre individuelle)	1	Service	5 000,0	5 000,0
469	Hospitalisation dans une clinique privée (chambre individuelle)	1	Service	5 000,0	5 000,0
471	Etablissement d'une fiche d'hospitalisation (Clinique privée)	1	Service	1 500,0	1 500,0
	<b>07 - TRANSPORTS</b>				
	<b>072 -Dépenses d'utilisation des véhicules</b>				
	<b>0721 -Pièces de rechange et accessoires</b>				
480	Pneu YANA 750x16 JS 14 PLY	1	Unité	230 000,0	230 000,0
484	Pneu pour vélo à bagage	1	Unité	30 064,3	22 769,0
485	Pneu arrière pour moto TVS	1	Unité	132 476,4	135 000,0
486	Chambre à air R14 (voiture)	1	Unité	35 000,0	35 000,0
487	Chambre à air pour vélo à bagage	1	Unité	9 387,4	11 207,0
488	Chambre à air pour moto TVS	1	Unité	13 000,0	13 165,0
491	Batterie Varta 12 V 45 AH 210A	1	Unité	145 000,0	145 000,0
493	Bougie d'allumage pour automobile (voiture)	1	paquet	46 475,8	60 000,0
494	Plaquettes de freins (voiture)	1	paquet	25 000,0	30 000,0
	<b>0722 -Carburants et lubrifiants</b>				
495	Essence	1	Litre	4 048,6	4 049,0
496	Gas-oil	1	Litre	3 973,6	3 974,0
497	Huile moteur pour véhicule Diesel	1	Litre	25 329,0	26 000,0
498	Huile moteur pour véhicule à essence	1	Litre	25 495,6	25 439,6
499	Huile de frein	1	Litre	15 078,1	16 000,0
	<b>0723 -Entretien et réparations de véhicules particuliers</b>				
500	Lavage voiture	1	Service	3 659,3	3 825,9
501	Lavage d'une Jeep 4X4	1	Service	4 660,8	4 660,8
502	Collage de pneu automobile (un seul trou)	1	Service	3 722,4	4 000,0
503	Collage de pneu pour moto	1	Service	3 000,0	3 000,0
504	Vidange	1	Service	2 000,0	2 000,0
505	Remplacement de plaquettes de freins	1	Service	4 000,0	4 000,0

**PRIX A LA CONSOMMATION DES MENAGES DE MAKAMBA: MOIS DE JUIIIET 2024**

Province Makamba					
N°	Produits	Qté	Unité	juin-24	juil.-24
<b>073 -Services de transport</b>					
<b>0732 -Transport routier de passagers</b>					
513	Taxi-moto: petite course itinéraire libre	1	Service	1 000,0	1 000,0
516	Transport de passager de la province vers Bujumbura Mairie	1	Billet	22 647,4	24 000,0
<b>0736 -Autres types de transports et services de transport</b>					
526	Location de véhicule avec chauffeur voiture (TI)	1	Jour	50 000,0	50 000,0
527	Location de véhicule avec chauffeur jeep (PRADO)	1	Jour	80 000,0	80 000,0
<b>08 - COMMUNICATION</b>					
<b>081 -Communication</b>					
<b>0811 -Services postaux</b>					
529	Envoi de Courrier (20 à 50 kg) Intérieur du pays	1	Service	26 250,0	26 250,0
530	Lettre à la poste vers l'Intérieur	1	Service	1 200,0	1 200,0
531	Lettre à la poste vers l'Afrique	1	Service	2 820,0	2 820,0
532	Lettre à la poste vers l'Europe	1	Service	2 880,0	2 880,0
<b>0812 -Matériel de téléphonie et de télécopie</b>					
535	Téléphone mobile ITEL	1	Unité	53 658,5	55 301,7
536	Téléphone mobile TECHNO (Android)	1	Unité	389 871,8	414 728,8
<b>09 - LOISIRS ET CULTURES</b>					
<b>091 -Matériel audiovisuel, photographique et de traitement d</b>					
<b>0911 -Appareils de réception, d'enregistrement et de reprodu</b>					
580	Radio simple	1	Unité	38 987,2	35 972,7
581	SABUFA (Sonny)	1	Unité	223 737,8	236 482,3
586	Antenne de télévision (Air Start)	1	Unité	65 000,0	65 000,0
588	Lecteur DVD	1	Unité	80 000,0	80 000,0
<b>0913 -Matériel de traitement de l'information et supports d'e</b>					
589	Calculatrice scientifique CASIO	1	Unité	13 658,4	13 976,1
590	Calculatrice commerciale	1	Unité	20 000,0	20 000,0
596	Onduleur APC 650 VA	1	Unité	74 833,1	74 833,1
598	Logiciel Anti-virus (Kaspersky)	1	Unité	45 000,0	45 000,0
599	Clé USB (flash disk 4 GB)	1	Unité	18 000,0	18 000,0
600	Carte Mémoire (2 GB)	1	Unité	11 979,1	11 741,8
<b>093 -Autres articles et matériel de loisirs, de jardinage et ani</b>					
<b>0931 -Jeux et jouets, passe-temps et articles de sport et dive</b>					
601	Voiture (jouet)	1	Unité	4 000,0	4 000,0
602	Carte (Titanique)	1	Paquet	1 200,0	1 500,0
603	Ballon en plastique pour enfant	1	Unité	3 000,0	3 000,0
<b>0933 -Produits pour jardins, plantes et fleurs, animaux de co</b>					
604	Engrais chimique - NPK	1	Kg	2 200,0	2 200,0
605	Engrais chimique - Urée	1	Kg	2 216,4	2 216,4
606	Engrais chimique - DAP	1	Kg	2 236,1	2 236,1
607	Engrais chimique -Kcl	1	Kg	2 000,0	2 000,0
608	Vaccination et traitement des animaux (contre la rage)	1	Service	10 000,0	10 000,0

**PRIX A LA CONSOMMATION DES MENAGES DE MAKAMBA: MOIS DE JUIIET 2024**

Province Makamba					
N°	Produits	Qté	Unité	juin-24	juil.-24
<b>094 -Services récréatifs et culturels</b>					
<b>0941 -Services récréatifs et sportifs et services culturels</b>					
611	Services de photographe (développement, tirage) série de 8 photos passeport	1	Photos	6 000,0	6 000,0
612	Services de photographe (développement, tirage) série de 2 photos carte postal en couleur	1	Photos	1 500,0	1 500,0
613	Album pour photo grand format 200 pauses,	1	Unité	4 000,0	4 000,0
614	Album pour photo petit format à 24 pauses;at	1	Unité	5 000,0	5 000,0
618	Droit d'entrée dans une salle de vidéo des quartiers populaires	1	Billet	100,0	100,0
<b>095 -Journaux, livres et articles de papeterie</b>					
<b>0954 -Papeterie et matériel de dessin et imprimés divers</b>					
623	Cahier de 48 feuilles quadrillé	1	Unité	1 487,1	1 436,7
624	Cahier de 60 feuilles quadrillé	1	Unité	1 761,8	1 698,5
625	Cahier de 100 feuilles quadrillé	1	Unité	2 500,0	2 500,0
626	Stylos à bille	1	Unité	773,7	1 000,0
627	Registre quadrillé	1	Unité	10 000,0	10 000,0
628	Reليure avec carton simple	1	Unité	1 000,0	1 000,0
629	Reليure avec carton et transparent	1	Unité	1 000,0	1 000,0
630	Rame de papier double A	1	Paquet	25 000,0	26 759,1
631	Enveloppes sac A4	1	Unité	500,0	500,0
632	Enveloppes par avion petite dimension	1	Unité	200,0	200,0
633	Crayons HB	1	Unité	200,0	200,0
634	Late en plastic transparent	1	Unité	800,0	800,0
635	Boîte mathématique	1	Boîte	3 500,0	3 500,0
636	Boîte de couleur petit format	1	Boîte	1 500,0	1 732,1
<b>10 - ENSEIGNEMENT</b>					
<b>101 -Enseignement pré-élémentaire et primaire</b>					
<b>1011 -Enseignement pré-élémentaire et primaire</b>					
640	Frais de scolarité jardin d' enfants ou maternelle privée	1	Trimestre;	40 580,1	43 976,9
641	Frais de scolarité dans une école primaire privée	1	Trimestre;	43 976,9	45 000,0
enfant ou maternité privé : 60000fr					
<b>102 -Enseignement secondaire</b>					
<b>1021 -Enseignement secondaire</b>					
642	Frais de scolarité dans une école secondaire publique	1	Trimestre;	43 000,0	43 000,0
643	Frais de scolarité dans une école secondaire privée	1	Trimestre;	46 917,2	46 917,2
<b>104 -Enseignement supérieur</b>					
<b>1041 -Enseignement supérieur</b>					
645	Frais de scolarité dans le supérieur privée : Droit/Economie	1	Trimestre;	87 500,0	87 500,0



**PRIX A LA CONSOMMATION DES MENAGES DE MAKAMBA: MOIS DE JUIIET 2024**

Province Makamba					
N°	Produits	Qté	Unité	juin-24	juil.-24
646	Frais de scolarité dans le supérieur privée : Informatique	1	Trimestre;	87 500,0	87 500,0
<b>11 - RESTAURANTS ET HÔTELS</b>					
<b>111 -Services de restauration</b>					
<b>1111 -Restaurants, cafés et établissements similaires</b>					
650	Petit-déjeuner hors ménage: (agatoke)	1	Service	2 000,0	2 000,0
651	Petit-déjeuner hors ménage (sandwich simple +thé noir)	1	Service	1 264,9	1 414,2
652	Petit-déjeuner hors ménage (sandwich simple +thé au lait)	1	Service	1 732,1	1 732,1
653	Lait frais au cafétariat	500	Millilitre(s)	1 396,4	1 396,4
654	Sandwich au cafétariat	100	Gr	1 111,1	1 136,4
655	Tasse de thé noir	1	Tasse(s)	340,9	500,0
656	Tasse de thé au lait	1	Tasse(s)	500,0	500,0
657	Omlettes nature (2 œufs)	1	Service	3 000,0	3 000,0
658	Repas (Haricot + Riz) dans un restaurant	1	Service	2 213,4	2 000,0
659	Repas (Haricot + Banane ou pomme de terre) dans un restaurant	1	Service	2 000,0	2 213,4
660	Repas (petit pois frais+ Banane ou pomme de terre) dans un restaurant	1	Service	3 741,7	4 229,5
661	Repas (Pâte+viande) dans un restaurant.	1	Service	3 482,0	3 618,8
662	Brochettes simple de viande de chèvre	1	Service	2 569,5	2 686,7
663	Brochettes de viande de chèvre accompagné	1	Service	4 283,1	4 613,9
664	Brochettes simple de viande de vache	1	Service	2 464,4	2 654,7
665	Brochettes de viande de vache accompagné	1	Service	4 283,1	4 613,9
666	Brochettes simple de poisson	1	Service	12 000,0	15 000,0
667	Brochettes accompagné de poisson	1	Service	15 000,0	18 000,0
668	Quart de poulet	1	Service	13 924,8	13 924,8
669	Ragoût	1	Service	12 247,4	12 247,4
670	Jaret	1	Service	15 000,0	15 000,0
671	Mchopo	1	Service	4 000,0	5 744,6
672	Bière Amstel Blonde 65 Cl dans un cabaret	65	Centilitre(s)	4 150,7	3 500,0
673	Bière Amstel Bock 33 Cl au cabaret	33	Centilitre(s)	3 130,5	2 898,3
674	Bière Primus 72 Cl au cabaret	72	Centilitre(s)	2 876,3	2 500,0
675	Bière Primus 50 Cl (AKABAJU) au cabaret	50	Centilitre(s)	2 192,2	1 877,5
676	Vin de banane INSONGO au cabaret	75	Centilitre(s)	2 000,0	2 000,0
677	Vin de banane RUGOMBO/URWARWA au cabaret	75	Centilitre(s)	600,0	600,0
678	Vin rouge au cabaret (Drosty 375 ml)	375	Centilitre(s)	20 000,0	22 000,0
680	(whisky J&B au cabaret	1	Litre	55 000,0	55 000,0
681	Vin de messe au cabaret	75	Centilitre(s)	25 000,0	25 000,0
684	Bière NYONGERA 72 Cl dans cabaret	72	Centilitre(s)	1 500,0	1 500,0
686	Boissons gazeuse en bouteille en verre au cabarêt (Fanta)	300	Millilitre(s)	1 749,4	1 600,0

**PRIX A LA CONSOMMATION DES MENAGES DE MAKAMBA: MOIS DE JUIIET 2024**

Province Makamba					
N°	Produits	Qté	Unité	juin-24	juil.-24
<b>112 -Services d'hébergement</b>					
<b>1121 -Hôtels et services d'hébergement</b>					
689	Chambre dans un hôtel simple (sanitaire interne dans la chambre)	1	Nuit(s)	10 876,0	10 534,7
690	Chambre dans un hôtel simple (sanitaire externe de la chambre)	1	Nuit(s)	6 435,3	6 544,4
<b>12 - BIENS ET SERVICES DIVERS</b>					
<b>121 -Soins corporels</b>					
<b>1211 -Salons de coiffure et instituts de soins et de beauté</b>					
691	Coupe ordinaire pour homme, Avec tondeuse électrique	1	Service	866,0	866,0
692	Coupe ordinaire pour dame	1	Service	866,0	866,0
693	Coupe carré pour dame	1	Service	2 000,0	2 000,0
694	Coupe cheveux lisse pour dame	1	Service	2 154,4	2 154,4
695	Coiffure lisse simple et lavage	1	Service	3 464,1	3 464,1
696	Coiffure moderne et lavage	1	Service	3 634,2	3 634,2
697	Coiffure sans lavage	1	Service	3 301,9	3 301,9
698	Défrisage des cheveux (main d'œuvre seulement)	1	Service	4 641,6	4 641,6
699	Défrisage des cheveux (produit+main d'œuvre)	1	Service	15 000,0	20 000,0
700	Tresse natte	1	Service	20 000,0	20 000,0
701	Tresse mèches longues	1	Service	20 000,0	20 000,0
<b>1213 -Autres appareils électriques ou non et articles pour so</b>					
702	Brosse à dent: White dent	1	Unité	631,6	715,8
703	Peigne à cheveux lisses en plastic	1	Unité	1 500,0	1 500,0
704	Peigne à cheveux naturels en plasctic	1	Unité	1 000,0	1 000,0
705	Coupe à ongles	1	Unité	1 000,0	1 179,7
706	Lame de rasoir TATRA	1	Unité	252,1	339,4
707	Rasoir Bic	1	Unité	1 146,5	1 173,0
708	Pâte dentifrice Colgate (Herbal) 100ml	100	Millilitre(s)	6 638,1	7 371,7
709	Pâte dentifrice White dent 190g	190	Gr	5 000,0	5 907,3
710	Pâte dentifrice Signal 120ml	120	Millilitre(s)	8 378,5	9 437,1
711	Lait de toilette local COPAR (Citron 500ml)	500	Millilitre(s)	7 500,0	7 397,2
712	Lait de toilette importé (Revlon 600ml)	600	Millilitre(s)	16 500,0	20 000,0
714	Movit (lait 260ml)	260	Millilitre(s)	4 000,0	4 000,0
715	Familial savonor	200	Gr	3 190,8	3 190,8
716	Shaza savonor	150	Gr	2 425,9	2 788,6
717	Orissa savonor	100	Gr	1 554,6	1 855,0
718	Savon de toilette GIV	80	Gr	1 580,2	1 780,3
719	Savon de toilette Impérial	200	Gr	4 000,0	4 500,0
721	Savon médicinal local Muganga	85	Gr	1 554,6	1 834,7
722	Dettol importé (savon)	100	Gr	2 524,2	3 000,0
723	Parfums pour Femme (innocence original)	18	Millilitre(s)	8 307,7	8 307,7
724	Vernis simple 18ml	18	Millilitre(s)	4 000,0	4 000,0
725	Rouge à lèvres	8	Gr	3 000,0	3 000,0
726	Papier hygiénique de bonne qualité (blanc)	1	Rouleau	2 000,0	2 000,0

**PRIX A LA CONSOMMATION DES MENAGES DE MAKAMBA: MOIS DE JUIIET 2024**

Province Makamba					
N°	Produits	Qté	Unité	juin-24	juil.-24
727	Papier hygiénique de moyenne qualité (rose)	1	Rouleau	1 722,2	1 800,0
728	Couches jetables Pamper's pour bébé de 3 a 6 kilos	1	Unité	784,9	800,0
729	Poudre compact (fond de teint 17 gr)	17	Gr	1 862,6	2 000,0
730	Poudre blanc vestline	100	Gr	1 500,0	1 500,0
731	Tampons hygiéniques (Cotex Feathers)	1	Paquet	4 000,0	4 000,0
<b>123 -Effets personnels n.c.a</b>					
<b>1231 -Autres appareils et articles pour soins corporels, bijoux</b>					
732	Boucles d'oreille (vis)	1	Pair(e)	3 500,0	5 000,0
<b>1232 -Autres effets personnels</b>					
735	Sacoche	1	Unité	36 701,5	36 115,9
736	Valise à roulette	1	Unité	82 462,1	82 462,1
737	Valise simple	1	Unité	28 000,0	28 000,0
738	Sac à dos	1	Unité	38 786,6	40 445,7
739	Parapluies droits	1	Unité	12 434,6	13 420,0
740	Parapluies pliants	1	Unité	15 968,7	16 105,9
741	Sac à main en similicuir	1	Unité	39 418,1	40 000,0
742	lunettes solaires pour femmes bas de gamme	1	Unité	6 000,0	5 000,0
743	lunettes solaires pour homme bas de gamme	1	Unité	6 500,0	6 500,0
744	Porte-monnaie en similicuir	1	Unité	12 000,0	12 000,0
745	Cercueils ordinaire pour adulte	1	Unité	118 321,6	118 321,6
746	Cercueils ordinaire pour enfants (0 - 5 ans)	1	Unité	36 446,2	36 446,2
<b>124 -Protection sociale et assurance</b>					
<b>1241 -Protection sociale et assurances</b>					
747	Assurance automobile personnel affaire et promenade	1	Service	36 250,0	32 406,0
748	Assurance motocyclette affaire et promenade	1	Service	36 250,0	32 406,0
<b>126 -Services financiers</b>					
<b>1261 -Services financiers</b>					
749	Frais de tenu de compte (moyenne ECOBANK, IBB et BCB)	1	Service	3 300,0	3 300,0
<b>127 -Autres services n.c.a</b>					
<b>1271 -Autres services n.c.a.</b>					
752	Frais de moulin manioc	1	Service	100,0	100,0
753	Frais de moulin maïs	1	Service	150,0	150,0

**PRIX A LA CONSOMMATION DES MENAGES DE MURAMVYA: MOIS DE JUILIET 2024**

Province Muramvya					
N°	Produits	Qté	Unité	juin-24	juil.-24
01 - ALIMENTATION ET BOISSONS NON ALCOOLISÉES					
011 -Produits alimentaires					
0111 - Pains et céréales					
1	Riz blanc local à grains longs	1	Kg	3 709,8	4 000,0
2	Riz blanc local à grains courts	1	Kg	3 314,5	3 398,5
3	Riz blanc long grains importé de la Tanzanie	1	Kg	4 500,0	4 500,0
5	Maïs à grains blanc local BIO	1	Kg	1 347,3	1 316,2
7	Maïs en grains blanc importé	1	Kg	1 328,2	1 297,5
8	Sorgho rouge local non germé	1	Kg	2 076,9	2 820,8
10	Blé local	1	Kg	2 916,7	2 979,7
11	Eleusine local	1	Kg	2 154,0	2 179,6
12	Farine de maïs local	1	Kg	1 547,7	1 532,6
13	Farine de maïs blanche importé	1	Kg	3 148,3	3 611,7
14	Farine de blé local de production artisanale	1	Kg	2 993,3	3 100,0
15	Farine d'Eleusine local	1	Kg	2 436,3	2 655,5
17	Macaroni importé	500	Gr	4 183,3	4 743,4
18	Spaghetti importé	500	Gr	3 500,0	4 242,6
22	Pain non coupé local en forme de baguette (pain français)	150	Gr	795,9	806,7
23	Sandwich local	100	Gr	725,4	775,0
25	Pain michette local	400	Gr	1 991,1	2 083,8
26	Beignets à base de farine de blé	50	Gr	513,2	441,5
27	Biscuits au chocolat importés	90	Gr	1 000,0	1 000,0
30	Viande de boeuf avec os	1	Kg	10 000,0	12 443,8
31	Viande de bœuf sans os	1	Kg	17 000,0	17 000,0
32	Tripes de bœuf	1	Kg	10 000,0	12 443,8
35	Viande de porc sans os	1	Kg	12 000,0	12 000,0
36	Viande de porc avec os	1	Kg	10 000,0	10 000,0
37	Poulet local sur pied	1	Kg	10 996,0	12 699,3
49	Ndagala sec local	1	Kg	58 899,7	44 328,2
50	Ndagala sec importé	1	Kg	10 488,1	11 000,0
53	Sardine à tomate	155	Gr	2 000,0	2 195,5
54	Sardine à huile	25	Gr	3 659,3	3 810,8
55	Lait frais de vache local (Imfyufyu)	1	Litre	1 200,0	1 200,0
59	Lait en poudre NIDO 400 gr	400	Gr	25 000,0	31 685,8
60	Lait en poudre SUPALAIT 400 gr	400	Gr	18 000,0	20 000,0
62	Yaourt naturel en pot en plastic	150	Gr	1 000,0	1 000,0
65	Œuf local	1	Unité	600,0	600,0
66	Œuf industriel local	1	Unité	695,0	600,0
68	Huile de palme local non raffiné	1	Litre	6 000,0	6 200,0
69	Huile de coton GOLDEN	5	Litre	60 000,0	62 450,0
70	Huile COOKI (SAVONOR)	5	Litre	55 000,0	60 000,0
72	Margarine blue band Importé en pot en plastic	250	Gr	5 000,0	5 000,0
74	Huile de tournesol local	5	Litre	55 000,0	55 000,0
77	Avocats local	1	Kg	1 166,1	1 360,2
78	Bananes mûres longues local	1	Kg	1 237,8	1 250,8
79	Bananes mûres courtes local	1	Kg	2 852,7	2 575,4
80	Ananas local	1	Kg	1 217,1	1 237,7
82	Citron local	1	Kg	2 885,5	3 234,1

**PRIX A LA CONSOMMATION DES MENAGES DE MURAMVYA: MOIS DE JUILIET 2024**

Province Muramvya					
N°	Produits	Qté	Unité	juin-24	juil.-24
83	Mandarines local	1	Kg	1 520,5	1 520,5
85	Fruits de la passion (amabungo) local	1	Kg	3 598,7	3 762,1
86	Prunes de Japon (amatunda) local	1	Kg	3 302,3	3 963,4
89	Oignons blanc local	1	Kg	3 667,7	2 281,2
90	Oignons rouge local	1	Kg	3 698,3	3 616,2
91	Tomates fraîches local	1	Kg	2 444,8	2 541,7
92	Conserve de Tomate (salsa) importé	70	Gr	1 500,0	1 596,9
93	Petites aubergines (Intore) local	1	Kg	1 075,6	1 186,7
95	Petit pois vert local	1	Kg	5 188,8	4 366,6
97	Poivron vert local	1	Kg	3 339,4	3 780,2
98	Ails frais local (non décortiqués)	1	Kg	13 516,8	23 903,6
99	Carottes local	1	Kg	1 059,3	990,6
100	Choux vert local	1	Kg	751,5	733,8
101	Feuilles de manioc	1	Kg	286,2	304,3
102	Lengalenga	1	Kg	1 079,9	1 000,2
103	Poirreaux local	1	Kg	2 901,5	2 982,1
104	Epinard local	1	Kg	938,5	1 005,6
107	Arrachides décortiqués local	1	Kg	5 992,8	6 228,4
108	Arrachides grillés local	100	g	1 166,1	990,7
109	Farine d'arachide locale	1	Kg	12 849,5	14 088,3
111	Haricot sec de couleur jaune	1	Kg	2 885,4	2 661,6
112	Haricot sec de couleur rouge	1	Kg	2 172,2	2 257,8
113	Haricot sec graines mélangés	1	Kg	2 198,9	2 322,5
114	Petit pois sec local	1	Kg	11 041,8	12 000,0
116	Pomme de terre de couleur mauve	1	Kg	1 790,7	1 804,5
117	Pomme de terre local couleur jaune (genre Ruhengeri)	1	Kg	1 790,7	1 804,5
119	Patate douce local	1	Kg	418,3	388,0
120	Banane douce (igisahira)	1	Kg	1 319,9	1 074,7
121	Colocase (ay'i Kizungu)	1	Kg	1 310,7	1 403,2
122	Manioc frais en tubercule	1	Kg	1 917,7	1 959,7
125	Farine de manioc sec IKIVUNDE	1	Kg	1 974,5	1 900,0
126	Farine de manioc sec INYANGE	1	Kg	1 500,0	1 500,0
127	Ubuswage	1	Kg	1 138,8	1 155,8
129	Sucre blanc cristallisé local (SOSUMO)	1	Kg	3 300,0	3 300,0
131	Miel local	1	Kg	12 000,0	12 961,5
133	Bonbon	1	Unité	50,0	50,0
134	Sel de cuisine non emballé(non fin).	1	Kg	2 000,0	2 000,0
135	Sel de table emballé	600	Gr	10 000,0	10 000,0
136	Mayonnaise importé	470	Gr	16 000,0	16 789,0
137	Cube (maggi, jumbo, etc.)	4	Gr	158,7	232,1
138	Piment rouge frais (Mbuzi) local	1	Kg	10 948,1	10 662,1
139	Céleri local	1	Kg	5 589,3	5 576,8
140	Pilipili liquide local	340	Gr	2 500,0	2 500,0
141	Farine pour Bébé importé(Cérélac)	400	Gr	20 000,0	28 484,0
143	Lait en poudre pour bébé (NAN) (0 à 6 mois)	400	Gr	35 000,0	40 000,0

**PRIX A LA CONSOMMATION DES MENAGES DE MURAMVYA: MOIS DE JUILLET 2024**

Province Muramvya					
N°	Produits	Qté	Unité	juin-24	juil.-24
<b>012 -Boissons non alcoolisees</b>					
144	Café en paquet local	250	Gr	6 000,0	8 801,1
147	Jus d'orange en carton	1	Litre	8 000,0	8 000,0
148	Jus de fruits en carton (cocktail)	1	Litre	8 000,0	8 000,0
149	Sirop de maracoudja Akeзамutima	65	Centilitre(s)	8 000,0	8 000,0
150	Boisson gazeuse en bouteille en verre (coca cola, sprite, orange, citron)	30	Centilitre(s)	1 600,0	1 600,0
151	Eau minérale(1,5l) Kinju local	1,5	Litre	2 500,0	2 656,6
152	Eau minérale (500 ml) Kinju local	500	Millilitre(s)	859,0	1 000,0
153	Eau minérale gazeuse Aquavie (650ml) local	650	Millilitre(s)	1 500,0	1 310,4
<b>02 - BOISSONS ALCOOLISÉES, TABAC ET STUPÉFIANT</b>					
<b>021 -Boissons alcoolisees</b>					
<b>0212 -Vin et boissons fermentees</b>					
156	Vin de banane (isongo)	75	Centilitre(s)	1 805,8	1 749,4
157	Vin de banane Urugombo/Urwarwa	75	Centilitre(s)	774,6	1 122,5
158	Vin rouge Drosdy importé en bouteille en verre	375	Millilitre(s)	18 000,0	20 000,0
159	Vin de messe importé	75	Centilitre(s)	33 763,9	33 763,9
160	Vin blanc Martini importé	75	Centilitre(s)	48 605,6	50 590,3
<b>0213 -Biere</b>					
161	Amstel blonde(65cl) local	65	Centilitre(s)	3 500,0	3 417,5
162	Amstel Bock(33cl) local	33	Centilitre(s)	2 800,0	2 800,0
163	Primus(72cl) local	72	Centilitre(s)	2 500,0	2 500,0
165	Heineken (33cl) importé	33	Centilitre(s)	9 486,8	8 944,3
166	Bière de sorgho local	75	Centilitre(s)	1 000,0	1 140,2
<b>022 -Tabacs</b>					
<b>0221 -Tabacs</b>					
167	Supermatch local	1	cigarettes	150,0	150,0
168	Yes local	1	cigarettes	200,0	200,0
169	Feuilles de tabac (turumbombeke)	100	Gr	1 028,9	1 216,6
<b>03 - ARTICLES D'HABILLEMENT ET CHAUSSURES</b>					
<b>031 -Articles d'habillement</b>					
<b>0311 -Tissus d'habillement</b>					
170	Popeline (1ère qualité)	1	mètre	3 500,0	3 500,0
171	Tissus pour costume	1	mètre	15 659,5	20 000,0
172	Tissus pour uniforme scolaire	1	mètre	10 000,0	10 000,0
174	Igitenge Demi hollandais	6	yards	60 000,0	60 000,0
175	Igitenge AFRITEX	6	yards	24 196,7	24 000,0
177	Voile en nylon importé (Imvutano)	1	Ensemble	52 440,4	50 800,6
<b>0312 -Vetements</b>					
178	Pantalon neuf importé pour homme	1	Unité	30 000,0	30 000,0
179	Pantalon friperie importé pour homme	1	Unité	7 631,7	8 000,0
180	Chemise de ville longues manches neuve pour homme	1	Unité	28 389,0	30 000,0
181	Chemise de ville courtes manches neuve pour homme	1	Unité	27 973,8	30 000,0

**PRIX A LA CONSOMMATION DES MENAGES DE MURAMVYA: MOIS DE JUILIET 2024**

Province Muramvya					
N°	Produits	Qté	Unité	juin-24	juil.-24
182	Chemise de ville longues manches fripperie pour homme	1	Unité	7 483,3	8 000,0
183	Chemise de ville courtes manches fripperie pour homme	1	Unité	7 000,0	8 000,0
184	Costume pour homme	1	Ensemble	90 000,0	90 000,0
185	Tee-shirts fripperie pour homme	1	Unité	4 733,6	4 743,4
186	Capitula (culotte) fripperie pour homme	1	Unité	5 870,9	6 000,0
187	Slip neuf Homme en coton avec ceinture élastique	1	Unité	3 000,0	3 000,0
188	Slip neuf Homme en coton sans ceinture	1	Unité	3 000,0	3 000,0
189	Singlet neuf pour homme	1	Unité	4 472,1	4 472,1
191	Chaussettes neuf pour homme	1	paire	1 573,7	1 500,0
192	Chaussettes friperie pour homme	1	paire	1 000,0	1 000,0
193	Jupe neuve pour femme	1	Unité	10 000,0	10 000,0
194	Jupe friperie pour femme	1	Unité	7 444,8	7 444,8
195	Robe neuve pour femme	1	Unité	28 252,3	30 000,0
196	Ensemble femme	1	Ensemble	40 000,0	43 734,5
197	Blouse importée neuf pour femme	1	Unité	15 000,0	15 000,0
198	Chemise friperie pour femme	1	Unité	6 484,6	6 000,0
199	Pantalon neuf pour femme	1	Unité	20 777,2	25 000,0
200	Pantalon friperie pour femme	1	Unité	6 555,7	6 822,4
201	Slip neuf en coton pour dame	1	Unité	3 240,4	3 240,4
203	Soutien gorge ordinaire neuf	1	Unité	4 222,8	4 472,1
205	Sous jupe	1	Unité	4 079,3	4 394,3
206	Collants neuf	1	Unité	7 000,0	7 000,0
208	Robe neuve pour un enfant de 5 ans	1	Unité	31 127,1	34 112,2
209	Robe fripperie pour un enfant de 5 ans	1	Unité	6 626,6	6 480,7
210	Culotte friperie pour enfant de 6 à 12 ans	1	Unité	3 815,8	3 825,9
211	Tricot fripperie pour enfant de 6 à 12 ans	1	Unité	8 000,0	9 000,0
212	Ensemble jupe et chemise pour fille de 6 à 12 ans	1	Ensemble	31 341,3	32 907,1
213	Ensemble culotte et chemise pour garçon de 6 à 12 ans	1	Ensemble	30 389,7	32 907,1
214	Tee-shirts fripperie pour enfant de 6 à 12 ans	1	Unité	4 000,0	4 000,0
215	Chemise friperie pour enfant de 6 à 12 ans	1	Unité	4 000,0	4 000,0
216	Pantalon friperie pour enfant de 6 à 12 ans	1	Unité	4 233,9	4 000,0
217	Jupe friperie pour enfant de 6 à 12 ans	1	Unité	3 912,0	4 000,0
218	Grenouillère friperie pour bébé de 0 à 2 ans	1	Unité	4 000,0	4 000,0
219	Slip neuf pour garçon de 6 à 12 ans	1	Unité	1 500,0	1 931,0
220	Slip neuf pour fille de 6 à 12 ans	1	Unité	1 069,9	1 500,0
221	Chaussettes friperie pour enfant de 6 à 12 ans	1	paire	648,1	748,3
222	Linges blanc en coton	12	Unité	35 000,0	35 000,0
223	Couverture importée pour bébé	1	Unité	20 976,2	20 976,2
224	Flanelle (Ikigoma)	1	Unité	10 000,0	10 000,0
225	Couvre-bébé ordinaire importé	1	Unité	13 765,8	14 576,8
226	Vêtements de sport pour homme, jogging	1	Ensemble	50 000,0	50 000,0
227	Vêtements de sport neuf pour homme, shorts et tricot	1	Ensemble	25 387,8	26 566,5

**PRIX A LA CONSOMMATION DES MENAGES DE MURAMVYA: MOIS DE JUILLET 2024**

<b>Province Muramvya</b>					
<b>N°</b>	<b>Produits</b>	<b>Qté</b>	<b>Unité</b>	<b>juin-24</b>	<b>juil.-24</b>
229	Ensemble Chemise et culotte/jupe kaki (7 à 9 ans)	1	Ensemble	9 587,3	9 587,3
233	Chemise blanche courte manche (13 à 15ans)	1	Unité	6 000,0	6 000,0
<b>0313 -Autres articles vestimentaires et accessoires d'habillement</b>					
238	Cravates neufs en polyester	1	Unité	5 000,0	4 817,5
239	Ceinture neuf en similicuir	1	Unité	5 646,2	6 000,0
241	Fils à tricoter	1	Rouleau	2 114,7	2 114,7
242	Foulards de tête en nylon plissé pour femmes (Igitambara)	1	Unité	3 000,0	3 000,0
<b>0314 -Confection, nettoyage, réparation et location d'habits</b>					
243	Confection de chemise pour homme	1	service	8 944,3	8 944,3
244	Confection de costume pour homme	1	service	37 416,6	37 416,6
245	Réparation d'une chemise pour homme (col)	1	service	500,0	500,0
246	Confection ensemble pagne pour femme	1	service	9 486,8	9 486,8
247	Confection tenue locale pour femme (Igitenge)	1	service	1 000,0	1 000,0
248	Confection tenue locale pour femme (Imvutano)	1	service	2 000,0	2 000,0
249	Réparation d'une blouse (diminution ou augmentation)	1	service	500,0	500,0
250	Confection d'un costume garçon de 6 à 12 ans	1	service	25 000,0	25 000,0
251	Pressing de costume pour homme	1	service	5 000,0	5 000,0
252	Pressing de boubou pour femme	1	service	4 000,0	4 000,0
253	Pressing de voile (Imvutano)	1	service	4 000,0	4 000,0
254	Pressing de robe de cérémonie	1	service	10 000,0	10 000,0
255	Location de voile (imvutano)	1	Ensemble	5 000,0	5 000,0
256	Location d'une blouse pour voile	1	Unité	2 000,0	2 000,0
257	Location d'une robe de mariage	1	Unité	50 000,0	65 421,3
<b>032 -Chaussures</b>					
<b>0321 -Chaussures diverses</b>					
258	Chaussures synthétique homme (non cuir)	1	paire	30 000,0	30 000,0
259	Chaussures en cuir friperie pour Hommes	1	paire	30 000,0	30 000,0
260	Sandale neuf en similicuir pour homme	1	paire	30 000,0	30 000,0
261	Sandale d'occasion en cuir pour homme	1	paire	26 566,5	25 000,0
262	Sandaes en plastic (Yeboyebo) pour adulte	1	paire	5 828,5	7 823,9
263	Chaussures Ikambambiri	1	paire	5 000,0	6 000,0
265	Sandale neuf pour femme	1	paire	18 439,1	18 615,6
266	Sandale d'occasion pour femme occasion	1	paire	15 000,0	15 000,0
267	Chaussures de sortie en cuir friperie pour femmes	1	paire	15 000,0	15 000,0
269	Chaussures de sortie friperie en similcuir pour femme	1	paire	15 000,0	15 000,0
270	Chaussures synthétique neuf pour garçon de 6 à 12 ans	1	paire	20 000,0	20 000,0



**PRIX A LA CONSOMMATION DES MENAGES DE MURAMVYA: MOIS DE JUILLET 2024**

<b>Province Muramvya</b>					
<b>N°</b>	<b>Produits</b>	<b>Qté</b>	<b>Unité</b>	<b>juin-24</b>	<b>juil.-24</b>
271	Chaussures fripperie en cuir pour garçon de 6 à 12 ans	1	paire	15 000,0	15 000,0
273	Chaussures neuf en similibuir pour fille 6 à 12 ans	1	paire	15 000,0	15 000,0
274	Chaussures friperie en cuir pour fille 6 à 12 ans	1	paire	15 000,0	15 000,0
<b>0322 -Coordonnerie</b>					
275	Renforcement de semmelle+talon pour homme	1	service	2 121,3	2 449,5
276	Remplacement du semelle+talon pour homme	1	service	2 121,3	2 449,5
277	Renforcement de semmelle pour femme	1	service	1 000,0	1 000,0
<b>04 - LOGEMENT, EAU, ÉLECTRICITÉ, GAZ ET AUTRES COMBUS</b>					
<b>041 -Loyers effectifs</b>					
<b>0411 -Loyers effectivement payés par les locataires</b>					
278	Loyer d'un logement à 2 Pièces (chambre et salon) Catégorie 1	1	Mois	30 000,0	30 000,0
279	Loyer d'un logement à 2 pièces (chambre et salon) Catégorie 2	1	Mois	40 000,0	40 000,0
280	Loyer d'un logement à 2 pièces (chambre et salon) Catégorie 3	1	Mois	30 000,0	30 000,0
282	Loyer d'un logement à 2 pièces (chambre et salon) Catégorie 5	1	Mois	20 000,0	20 000,0
283	Loyer d'un logement à 3 Pièces (2 chambres et salon) Catégorie 1	1	Mois	40 000,0	40 000,0
284	Loyer d'un logement à 3 Pièces (2 chambres et salon) Catégorie 2	1	Mois	70 000,0	70 000,0
285	Loyer d'un logement à 3 Pièces (2 chambres et salon) Catégorie 3	1	Mois	50 000,0	50 000,0
286	Loyer d'un logement à 3 Pièces (2 chambres et salon) Catégorie 4	1	Mois	40 000,0	40 000,0
287	Loyer d'un logement 4 Pièces (3 chambres et salon): Catégorie 1	1	Mois	60 000,0	60 000,0
288	Loyer d'un logement 4 Pièces (3 chambres et salon): Catégorie 2	1	Mois	90 000,0	90 000,0
289	Loyer d'un logement 4 Pièces (3 chambres et salon): Catégorie 3	1	Mois	100 000,0	100 000,0
290	Loyer d'un logement 4 Pièces (3 chambres et salon): Catégorie 4	1	Mois	70 000,0	70 000,0
291	Loyer d'une Villa moderne	1	Mois	150 000,0	150 000,0
<b>043 -Entretien et reparation des logements</b>					
<b>0431 -Matériaux pour travaux d'entretien et de réparation des lo</b>					
292	Ciment local BUSECO	50	Kg	38 000,0	38 000,0
293	Ciment importé de la Tanzanie (SIMBA BORA)	50	Kg	52 790,5	58 076,9
294	Sable	1	Brouette	3 706,1	4 000,0
295	Tôle ondulée locale	1	Unité	34 985,7	37 000,0
297	Brique claustra	1	Unité	2 236,1	1 732,1
298	Brique cuite	1	Unité	45,0	47,4

**PRIX A LA CONSOMMATION DES MENAGES DE MURAMVYA: MOIS DE JUILIET 2024**

<b>Province Muramvya</b>					
<b>N°</b>	<b>Produits</b>	<b>Qté</b>	<b>Unité</b>	<b>juin-24</b>	<b>juil.-24</b>
299	Vitre	1	Unité	110 000,0	110 000,0
301	Peintures à huile (BASCO)	4	Litre	37 144,8	40 000,0
302	Peinture à eau (BASCO)	4	Litre	28 627,0	30 000,0
303	Fer à béton	1	longueur	15 000,0	20 196,1
304	Planche en eucalyptus	1	Unité	8 372,1	11 979,1
305	Madrier en eucalyptus	1	Unité	7 491,7	10 215,4
307	Tuyau petite dimension 1/2	1	Rouleau	12 926,6	12 000,0
308	Robinet de ravabo	1	Unité	11 832,2	11 832,2
309	Robinet 1/2 (SANWA)	1	Unité	19 305,8	19 305,8
310	Mastic (Bois et fer)	1	Kg	7 000,0	7 000,0
311	Main d'œuvre pour petits travaux de maçonnerie (maçon)	1	Jour	10 000,0	10 000,0
312	Main d'œuvre pour petits travaux de maçonnerie (aide-maçon)	1	Jour	5 000,0	5 000,0
313	Main d'œuvre pour réparation courante de problème de plomberie (Remplacement de vanne)	1	service	5 000,0	5 000,0
314	Main d'œuvre pour renouvellement de peinture	1	Unité	40 000,0	40 000,0
315	Main d'œuvre pour réparation courante de panne d'électricité (remplacement d'une prise)	1	service	3 464,1	3 464,1
316	Main d'œuvre pour le remplacement d'une serrure	1	service	5 000,0	5 000,0
<b>044 -Alimentation en eau et services divers lié au logement</b>					
<b>0441 -Alimentation en eau</b>					
321	Eau achetée de 20 l	20	Litre	100,0	100,0
<b>045 -Electricite, gaz et autres combustibles</b>					
<b>0453 -Combustibles</b>					
335	Charbon de bois au détail	1	Kg	1 219,6	1 434,9
336	Charbon de bois (demi sac)	1	demi-sac	24 377,9	28 022,9
<b>05 - MEUBLES, ARTICLES DE MÉNAGES ET ENTRETIEN COURANT</b>					
<b>051 -Meubles , articles d'ameublement, tapis et autres revêtements</b>					
<b>0511 -Meubles et articles d'ameublements</b>					
339	Chaise en bois eucalyptus	1	Unité	20 000,0	21 210,6
341	Salon en bois eucalyptus	1	Ensemble	372 267,1	380 000,0
342	Salle à manger en bois eucalyptus	1	Ensemble	250 000,0	272 466,0
343	Armoire/ dressoir en eucalyptus	1	Unité	487 001,9	492 325,1
344	Table en bois en eucalyptus	1	Unité	35 000,0	35 000,0
347	Matelas en mousse (Dodoma) 1.40 x 1.90 x 0.15 m	1	Unité	290 000,0	293 959,4
348	Matelas en mousse (Dodoma) 1.60 x 1.90 x 0.15 m	1	Unité	450 000,0	461 768,2
349	Lit simple 1.40 x 1.90 m modèle ordinaire en eucalyptus	1	Unité	154 226,2	164 762,9
350	Lit simple 1.60 x 1.90 m modèle ordinaire en eucalyptus	1	Unité	164 762,9	180 000,0
351	Armoire de chambre/ Garde robe	1	Unité	242 136,7	257 184,3

**PRIX A LA CONSOMMATION DES MENAGES DE MURAMVYA: MOIS DE JUILLET 2024**

Province Muramvya					
N°	Produits	Qté	Unité	juin-24	juil.-24
	<b>0512 -Tapis et autres revêtement de sol</b>				
354	Natte (ikirago)	1	Unité	11 469,1	11 741,8
	<b>052 -Articles de ménage en textiles</b>				
	<b>0521 -Articles de ménage en textiles</b>				
355	Draps de lit simple (1,60x2)	1	paire	75 000,0	75 000,0
356	Draps de lit double (1,80x2)	1	paire	81 633,1	80 000,0
357	Couverture pour adulte importé (150 x 190) cm (genre zamu)	1	Unité	15 000,0	15 000,0
358	Couvre lits neuf	1	Unité	65 000,0	65 000,0
359	Essuie-mains en coton (1.40 x 0.70) m importé (grandes dimensions)	1	Unité	25 626,1	26 165,9
360	Essuie-mains en mélange coton polystère (1.40 x 0.70) m importé (grandes dimensions)	1	Unité	22 000,0	21 312,0
361	Nappes de table (complet)	1	Ensemble	150 000,0	150 000,0
362	Serviette en tissu pour vaisselle	1	Unité	3 000,0	3 000,0
	<b>053 -Appareils électroménagers</b>				
	<b>0531 -Appareil électroménager, menager et reparation</b>				
367	Cuisinière à charbon en argile	1	Unité	2 592,8	2 789,0
	<b>054 -Verrerie, vaisselle et ustensiles de ménage</b>				
	<b>0541 - Verrerie, vaisselle et ustensiles de ménage</b>				
370	Assiette creuse en faïence 25 cm	1	Unité	3 776,4	4 000,0
371	Assiette creuse en plastic 22 cm	1	Unité	1 115,6	1 200,0
372	Assiette creuse en métal 22 cm	1	Unité	1 500,0	1 500,0
373	Soupière/Bol avec couvercle 18 cm en métal importé	1	Unité	2 823,1	3 000,0
375	Cuillère à café	1	Unité	387,3	355,7
376	Cuillère à soupe	1	Unité	500,0	500,0
377	Louche	1	Unité	1 732,1	1 732,1
378	Couteaux pour ménage importé	1	Unité	1 500,0	1 500,0
379	Verre à boire coupe	1	Unité	4 500,0	4 500,0
380	Verre à boire droit	1	Unité	2 500,0	2 500,0
381	Gobelet en plastique (Mironko)	1	Unité	710,9	726,8
382	Fourchette	1	Unité	500,0	500,0
383	Tasse	1	Unité	3 500,0	3 500,0
384	Casserole de cuisine (Isafuriya) de 26 cm de diamètre	1	Unité	12 000,0	12 000,0
385	Poêle	1	Unité	18 000,0	18 000,0
386	Seau en plastic avec couvercle 20 l	1	Unité	15 000,0	15 462,8
387	Bassin (45 cm de diamètre) importé	1	Unité	4 000,0	4 000,0
388	Thermos 1l	1	Unité	18 000,0	18 000,0
389	Fers à repasser électrique	1	Unité	60 000,0	60 000,0
	<b>055 -Outillage et autre matériel pour la maison et le jardin</b>				
	<b>0551 -Outillage, matériel et accessoires divers</b>				
391	Piles torche Tiger	1	paire	2 288,8	2 397,9
394	Houe	1	Unité	12 161,2	12 000,0
395	Ampoule à incandescence	1	Unité	1 000,0	1 000,0

**PRIX A LA CONSOMMATION DES MENAGES DE MURAMVYA: MOIS DE JUIIIET 2024**

Province Muramvya					
N°	Produits	Qté	Unité	juin-24	juil.-24
396	Ampoule économique (5 W)	1	Unité	3 240,4	3 500,0
397	Tube fluorescent	1	Unité	3 000,0	3 000,0
398	Prise	1	Unité	2 500,0	2 500,0
399	Coupe coupe	1	Unité	10 000,0	10 000,0
400	Hâche locale	1	Unité	6 000,0	6 000,0
401	Hâche importée	1	Unité	13 000,0	13 000,0
<b>056 -Biens et services liés à l'entretien courant du foyer</b>					
<b>0561 -Articles de ménage non durables</b>					
402	Savons de ménage GIFURANGUWO blanc	100	Gr	689,1	669,4
403	Savons en poudre non emballé blanc (puff)	1	Kg	5 759,5	5 852,4
404	Savons en poudre non emballé bleu (Toss)	1	Kg	8 585,8	8 585,8
408	Briquet	1	Unité	500,0	591,6
409	Allumette importée	1	Boîte	100,0	100,0
410	Bougie locale	1	Unité	800,0	800,0
412	Cirage liquide Crown	100	Millilitre(s)	2 500,0	3 000,0
413	Cirage solide LUDE	40	Gr	1 782,6	2 000,0
414	Cirage solide KIWI	32	Gr	2 000,0	2 500,0
415	Brosse pour chaussures	1	Unité	1 000,0	1 000,0
416	Râclette	1	Unité	3 174,8	4 000,0
417	Brosse pour entretien maison	1	Unité	2 000,0	2 000,0
418	Balai à tige en bois	1	Unité	4 000,0	4 000,0
419	Balais à tige de palmier	1	Unité	1 000,0	1 000,0
<b>0562 -Services domestiques et services menagers</b>					
420	Salaire d'un groom logé sur place	1	mois	35 000,0	35 000,0
421	Salaire d'une bonne logé sur place	1	mois	32 403,7	32 403,7
422	Salaire d'un gardien logé sur place	1	mois	35 000,0	35 000,0
423	Location des chaises en plastique	1	service	300,0	300,0
424	Location de paniers	1	service	500,0	500,0
<b>06 - SANTE</b>					
<b>61-Produits, appareils et matériels médicaux</b>					
<b>0611 -Produits, appareils et matériels médicaux</b>					
427	Albédazole	1	Comprimé	988,0	988,0
428	Métronidazole comprimé	1	Comprimé	2 083,0	2 049,4
429	Mébendazole	1	Comprimé	247,7	268,7
430	Prufene	1	Comprimé	4 742,4	4 742,4
431	Ibuprofène	1	Comprimé	629,8	785,0
432	Paracetamol	1	Comprimé	946,7	912,2
433	Efferalgan	1	Comprimé	7 000,0	7 000,0
434	Quinine:comprimé	1	Comprimé	7 027,0	7 027,0
435	Amoxiciline	1	Comprimé	2 257,2	2 288,8
437	Diclofénac	1	Comprimé	4 472,1	4 472,1
440	Eau physiologique	1	Pièce	2 236,1	2 500,0
441	Compresse stérile 10x10 cm	1	Pièce	2 738,6	3 464,1
444	Alcool iodé	1	Pièce	2 114,7	2 738,6
445	Termomètre numérique	1	Pièce	8 000,0	8 000,0

**PRIX A LA CONSOMMATION DES MENAGES DE MURAMVYA: MOIS DE JUILLET 2024**

Province Muramvya					
N°	Produits	Qté	Unité	juin-24	juil.-24
<b>062 -Services ambulatoires</b>					
<b>0621 -Services médicaux et dentaires</b>					
448	Consultation Généraliste en milieu public	1	Service	3 500,0	3 500,0
<b>0623 -Services paramédicaux</b>					
454	Examen de selle (Clinique publique)	1	Service	900,0	900,0
456	Examen de sang NFS (Clinique publique)	1	Service	7 746,0	7 746,0
458	Radiographie d'un thorax (Clinique publique)	1	Service	10 100,0	10 100,0
459	Echographie (hôpital public)	1	Service	10 000,0	10 000,0
462	Examen d'urine (Clinique publique)	1	Service	1 100,0	1 100,0
465	Etablissement d'une fiche(Clinique publique)	1	Service	300,0	300,0
<b>0623 -Services hospitaliers</b>					
467	Hospitalisation dans un hôpital public (salle commune)	1	Service	2 000,0	2 000,0
468	Hospitalisation dans une clinique public (chambre individuelle)	1	Service	10 000,0	10 000,0
<b>07 - TRANSPORTS</b>					
<b>072 -Dépenses d'utilisation des véhicules</b>					
<b>0721 -Pièces de rechange et accessoires</b>					
484	Pneu pour vélo à bagage	1	Unité	35 000,0	36 320,9
485	Pneu arrière pour moto TVS	1	Unité	125 000,0	125 000,0
486	Chambre à air R14 (voiture)	1	Unité	25 000,0	25 000,0
487	Chambre à air pour vélo à bagage	1	Unité	10 000,0	10 000,0
488	Chambre à air pour moto TVS	1	Unité	8 500,0	8 500,0
493	Bougie d'allumage pour automobile (voiture)	1	paquet	25 000,0	25 000,0
494	Plaquettes de freins (voiture)	1	paquet	25 000,0	25 000,0
<b>0722 -Carburants et lubrifiants</b>					
495	Essence	1	Litre	4 012,0	4 012,0
496	Gas-oil	1	Litre	3 937,0	3 937,0
497	Huile moteur pour véhicule Diesel	1	Litre	22 000,0	22 000,0
498	Huile moteur pour véhicule à essence	1	Litre	22 000,0	22 000,0
499	Huile de frein	1	Litre	17 500,0	17 500,0
<b>0723 -Entretien et réparations de véhicules particuliers</b>					
500	Lavage voiture	1	Service	4 000,0	4 000,0
501	Lavage d'une Jeep 4X4	1	Service	5 000,0	5 000,0
502	Collage de pneu automobile (un seul trou)	1	Service	3 000,0	3 000,0
503	Collage de pneu pour moto	1	Service	2 000,0	2 000,0
504	Vidange	1	Service	3 000,0	3 000,0
505	Remplacement de plaquettes de freins	1	Service	3 000,0	3 000,0
<b>073 -Services de transport</b>					
<b>0732 -Transport routier de passagers</b>					
513	Taxi-moto: petite course itinéraire libre	1	Service	1 000,0	1 000,0
514	Taxi - vélo: petite course itinéraire libre,	1	Service	300,0	387,3
516	Transport de passager de la province vers Bujumbura Mairie	1	Billet	16 431,7	12 247,4

**PRIX A LA CONSOMMATION DES MENAGES DE MURAMVYA: MOIS DE JUILLET 2024**

Province Muramvya					
N°	Produits	Qté	Unité	juin-24	juil.-24
<b>08 - COMMUNICATION</b>					
<b>081 -Communication</b>					
<b>0811 -Services postaux</b>					
528	Frais d'envoi de mandat postal Intérieur du pays (mandat de 20 000 F)	1	Service	900,0	900,0
530	Lettre à la poste vers l'Intérieur	1	Service	700,0	700,0
531	Lettre à la poste vers l'Afrique	1	Service	1 010,0	1 010,0
532	Lettre à la poste vers l'Europe	1	Service	1 430,0	1 430,0
<b>0812 -Matériel de téléphonie et de télécopie</b>					
535	Téléphone mobile ITEL	1	Unité	50 000,0	55 000,0
536	Téléphone mobile TECHNO (Android)	1	Unité	50 000,0	55 000,0
<b>09 - LOISIRS ET CULTURES</b>					
<b>091 -Matériel audiovisuel, photographique et de traitement de l'information</b>					
<b>0911 -Appareils de réception, d'enregistrement et de reproduction</b>					
580	Radio simple	1	Unité	32 907,1	33 976,1
589	Calculatrice scientifique CASIO	1	Unité	10 483,0	12 000,0
590	Calculatrice commerciale	1	Unité	8 000,0	8 000,0
599	Clé USB (flash disk 4 GB)	1	Unité	12 000,0	12 000,0
600	Carte Mémoire (2 GB)	1	Unité	10 000,0	10 000,0
<b>093 -Autres articles et matériel de loisirs, de jardinage et animaux</b>					
<b>0931 -Jeux et jouets, passe-temps et articles de sport et divers</b>					
602	Carte (Titanique)	1	Paquet	1 000,0	1 000,0
603	Ballon en plastique pour enfant	1	Unité	3 240,4	3 240,4
<b>094 -Services récréatifs et culturels</b>					
<b>0941 -Services récréatifs et sportifs et services culturels</b>					
611	Services de photographe (développement, tirage) série de 8 photos passeport	1	Photos	4 000,0	4 000,0
612	Services de photographe (développement, tirage) série de 2 photos carte postal en couleur	1	Photos	1 000,0	1 000,0
614	Album pour photo petit format à 24 pauses;at	1	Unité	1 817,1	1 817,1
616	Droit d'entrée au Stade de football: Championnat local (Pourtour)	1	Billet	500,0	500,0
<b>095 -Journaux, livres et articles de papeterie</b>					
<b>0954 -Papeterie et matériel de dessin et imprimés divers</b>					
623	Cahier de 48 feuilles quadrillé	1	Unité	1 000,0	894,4
624	Cahier de 60 feuilles quadrillé	1	Unité	1 300,0	1 249,0
625	Cahier de 100 feuilles quadrillé	1	Unité	2 081,4	2 000,0
626	Stylos à bille	1	Unité	600,0	600,0
627	Registre quadrillé	1	Unité	10 000,0	10 000,0
630	Rame de papier double A	1	Paquet	20 493,9	20 661,2
631	Enveloppes sac A4	1	Unité	500,0	500,0
632	Enveloppes par avion petite dimension	1	Unité	200,0	200,0
633	Crayons HB	1	Unité	200,0	200,0
634	Late en plastic transparent	1	Unité	1 000,0	1 000,0

**PRIX A LA CONSOMMATION DES MENAGES DE MURAMVYA: MOIS DE JUILLET 2024**

Province Muramvya					
N°	Produits	Qté	Unité	juin-24	juil.-24
635	Boîte mathématique	1	Boîte	3 000,0	3 000,0
636	Boîte de couleur petit format	1	Boîte	2 000,0	2 000,0
<b>10 - ENSEIGNEMENT</b>					
<b>101 -Enseignement pré-élémentaire et primaire</b>					
<b>1011 -Enseignement pré-élémentaire et primaire</b>					
639	Frais de scolarité jardin d' enfants maternelle publique	1	Trimestre;	12 000,0	12 000,0
640	Frais de scolarité jardin d' enfants ou maternelle privée	1	Trimestre;	45 000,0	45 000,0
641	Frais de scolarité dans une école primaire privée	1	Trimestre;	47 906,2	45 000,0
<b>102 -Enseignement secondaire</b>					
<b>1021 -Enseignement secondaire</b>					
642	Frais de scolarité dans une école secondaire publique	1	Trimestre;	7 000,0	7 000,0
643	Frais de scolarité dans une école secondaire privée	1	Trimestre;	86 602,5	50 000,0
<b>11 - RESTAURANTS ET HÔTELS</b>					
<b>111 -Services de restauration</b>					
<b>1111 -Restaurants, cafés et établissements similaires</b>					
650	Petit-déjeuner hors ménage: (agatoke)	1	Service	1 224,7	1 224,7
651	Petit-déjeuner hors ménage (sandwich simple +thé noir)	1	Service	894,4	894,4
652	Petit-déjeuner hors ménage (sandwich simple +thé au lait)	1	Service	1 140,2	1 140,2
653	Lait frais au cafétariat	500	Millilitre(s)	1 000,0	1 000,0
654	Sandwich au cafétariat	100	Gr	498,7	517,4
655	Tasse de thé noir	1	Tasse(s)	591,6	591,6
656	Tasse de thé au lait	1	Tasse(s)	774,6	774,6
657	Omlettes nature (2 œufs)	1	Service	2 000,0	2 000,0
658	Repas (Haricot + Riz) dans un restaurant	1	Service	1 224,7	1 224,7
659	Repas (Haricot + Banane ou pomme de terre) dans un restaurant	1	Service	1 224,7	1 224,7
660	Repas (petit pois frais+ Banane ou pomme de terre) dans un restaurant	1	Service	1 732,1	1 732,1
661	Repas (Pâte+viande) dans un restaurant.	1	Service	2 500,0	2 236,1
662	Brochettes simple de viande de chèvre	1	Service	2 738,6	2 738,6
663	Brochettes de viande de chèvre accompagné	1	Service	3 464,1	3 464,1
664	Brochettes simple de viande de vache	1	Service	2 873,1	2 738,6
665	Brochettes de viande de vache accompagné	1	Service	3 464,1	3 464,1
666	Brochettes simple de poisson	1	Service	15 000,0	15 000,0
667	Brochettes accompagné de poisson	1	Service	19 000,0	19 000,0
668	Quart de poulet	1	Service	17 000,0	17 000,0
669	Ragoût	1	Service	17 000,0	17 000,0
672	Bière Amstel Blonde 65 Cl dans un cabaret	65	Centilitre(s)	3 500,0	3 500,0
673	Bière Amstel Bock 33 Cl au cabaret	33	Centilitre(s)	2 800,0	2 800,0

**PRIX A LA CONSOMMATION DES MENAGES DE MURAMVYA: MOIS DE JUILIET 2024**

Province Muramvya					
N°	Produits	Qté	Unité	juin-24	juil.-24
674	Bière Primus 72 Cl au cabaret	72	Centilitre(s)	2 500,0	2 500,0
675	Bière Primus 50 Cl (AKABAJU) au cabaret	50	Centilitre(s)	1 800,0	1 800,0
676	Vin de banane INSONGO au cabaret	75	Centilitre(s)	1 927,0	1 592,4
677	Vin de banane RUGOMBO/URWARWA au cabaret	75	Centilitre(s)	1 000,0	1 000,0
678	Vin rouge au cabaret (Drosty 375 ml)	375	Centilitre(s)	25 000,0	25 000,0
680	(whisky J&B au cabaret	1	Litre	200 000,0	200 000,0
681	Vin de messe au cabaret	75	Centilitre(s)	50 000,0	50 000,0
683	Heineken 33 cl au cabaret	33	Centilitre(s)	8 944,3	8 459,0
684	Bièrre NYONGERA 72 Cl dans cabaret	72	Centilitre(s)	1 872,1	1 872,1
685	Bièrre de sorgho	75	Centilitre(s)	1 000,0	1 110,7
686	Boissons gazeuse en bouteille en verre au cabarèt (Fanta)	300	Millilitre(s)	1 600,0	1 600,0
<b>112 -Services d'hébergement</b>					
<b>1121 -Hôtels et services d'hébergement</b>					
688	Chambre dans un hôtel moyenne classe (lit simple)	1	Nuit(s)	16 509,6	16 509,6
689	Chambre dans un hôtel simple (sanitaire interne dans la chambre)	1	Nuit(s)	8 366,6	8 366,6
690	Chambre dans un hôtel simple (sanitaire externe de la chambre)	1	Nuit(s)	6 324,6	6 324,6
<b>12 - BIENS ET SERVICES DIVERS</b>					
<b>121 -Soins corporels</b>					
<b>1211 -Salons de coiffure et instituts de soins et de beauté</b>					
691	Coupe ordinaire pour homme, Avec tondeuse électrique	1	Service	836,7	836,7
692	Coupe ordinaire pour dame	1	Service	1 000,0	1 000,0
693	Coupe carré pour dame	1	Service	10 000,0	10 000,0
694	Coupe cheveux lisse pour dame	1	Service	1 500,0	1 500,0
695	Coiffure lisse simple et lavage	1	Service	3 000,0	3 000,0
696	Coiffure moderne et lavage	1	Service	15 000,0	15 000,0
697	Coiffure sans lavage	1	Service	2 500,0	2 500,0
698	Défrisage des cheveux (main d'œuvre seulement)	1	Service	3 000,0	3 000,0
699	Défrisage des cheveux (produit+main d'œuvre)	1	Service	5 000,0	5 000,0
700	Tresse natte	1	Service	15 000,0	15 000,0
701	Tresse mèches longues	1	Service	20 000,0	20 000,0
<b>1213 -Autres appareils electriques ou non et articles pour soins</b>					
702	Brosse à dent: White dent	1	Unité	500,0	500,0
703	Peigne à cheveux lisses en plastic	1	Unité	1 000,0	1 000,0
704	Peigne à cheveux naturels en plasctic	1	Unité	500,0	500,0
705	Coupe à ongles	1	Unité	815,4	836,7
706	Lame de rasoir TATRA	1	Unité	200,0	200,0
707	Rasoir Bic	1	Unité	1 000,0	1 000,0
708	Pâte dentifrice Colgate (Herbal) 100ml	100	Millilitre(s)	4 728,7	5 421,6
709	Pâte dentifrice White dent 190g	190	Gr	5 000,0	6 324,6
711	Lait de toilette local COPAR (Citron 500ml)	500	Millilitre(s)	6 500,0	7 000,0
712	Lait de toilette importé (Revlon 600ml)	600	Millilitre(s)	17 660,3	17 660,3



**PRIX A LA CONSOMMATION DES MENAGES DE MURAMVYA: MOIS DE JUILIET 2024**

Province Muramvya					
N°	Produits	Qté	Unité	juin-24	juil.-24
714	Movit (lait 260ml)	260	Millilitre(s)	3 200,0	3 200,0
715	Familial savor	200	Gr	2 777,8	3 042,9
716	Shaza savor	150	Gr	2 500,0	2 500,0
717	Orissa savor	100	Gr	1 444,4	1 444,4
718	Savon de toilette GIV	80	Gr	1 200,0	1 200,0
719	Savon de toilette Impérial	200	Gr	4 472,3	4 472,3
721	Savon médicinal local Muganga	85	Gr	1 680,2	1 700,0
722	Dettol importé (savon)	100	Gr	2 000,0	2 000,0
724	Vernis simple 18ml	18	Millilitre(s)	2 500,0	2 500,0
725	Rouge à lèvres	8	Gr	1 500,0	1 500,0
726	Papier hygiénique de bonne qualité (blanc)	1	Rouleau	1 500,0	1 500,0
727	Papier hygiénique de moyenne qualité (rose)	1	Rouleau	1 300,0	1 300,0
728	Couches jetables Pamper's pour bébé de 3 a 6 kilos	1	Unité	700,0	700,0
729	Poudre compact (fond de teint 17 gr)	17	Gr	1 392,5	1 500,0
730	Poudre blanc vestline	100	Gr	2 500,0	2 806,2
731	Tampons hygiéniques (Cotex Feathers)	1	Paquet	3 000,0	3 000,0
<b>123 -Effets personnels n.c.a</b>					
<b>1232 -Autres effets personnels</b>					
735	Sacoche	1	Unité	35 000,0	35 000,0
736	Valise à roulette	1	Unité	45 000,0	45 000,0
737	Valise simple	1	Unité	30 000,0	30 000,0
738	Sac à dos	1	Unité	15 000,0	15 000,0
739	Parapluies droits	1	Unité	10 656,0	11 323,7
740	Parapluies pliants	1	Unité	12 324,5	13 000,0
741	Sac à main en similicuir	1	Unité	25 000,0	25 000,0
744	Porte-monnaie en similicuir	1	Unité	4 000,0	4 477,7
745	Cercueils ordinaire pour adulte	1	Unité	57 326,6	60 000,0
746	Cercueils ordinaire pour enfants (0 - 5 ans)	1	Unité	28 663,3	30 000,0
<b>127 -Autres services n.c.a</b>					
<b>1271 -Autres services n.c.a.</b>					
752	Frais de moulin manioc	1	Service	100,0	100,0
753	Frais de moulin maïs	1	Service	100,0	100,0
756	Frais d'établissement d'un extrait de naissance	1	Service	1 000,0	1 000,0
757	Frais d'établissement d'un extait de mariage	1	Service	1 000,0	1 000,0
758	Frais d'établissement d'Extrait d'acte de décès	1	Service	1 000,0	1 000,0
759	Frais d'établissement d'une attestation d'état civil	1	Service	1 000,0	1 000,0
760	Frais d'établissemnt d'une attestation résidence	1	Service	2 000,0	2 000,0
761	Frais d'établissement d'une attestation d'identité complète	1	Service	1 000,0	1 000,0
765	Frais de délivrance de Carte Nationale d'Identité	1	Service	500,0	500,0
767	Frais de conservation de dépouille à la morgue	1	Service	15 000,0	15 000,0

**PRIX A LA CONSOMMATION DES MENAGES DE MUYINGA: MOIS DE JUILLET 2024**

Province Muyinga					
N°	Produits	Qté	Unité	juin-24	juil.-24
<b>01 - ALIMENTATION ET BOISSONS NON ALCOOLISÉES</b>					
<b>011 -Produits alimentaires</b>					
<b>0111 - Pains et céréales</b>					
1	Riz blanc local à grains longs	1	Kg	3 464,1	3 000,0
2	Riz blanc local à grains courts	1	Kg	3 240,4	3 000,0
3	Riz blanc long grains importé de la Tanzanie	1	Kg	5 477,2	5 000,0
4	Riz blanc à grains longs importé de la tanzanie (sac de 25 kg) 1ère qualité	25	Kg	138 490,0	126 423,5
5	Maïs à grains blanc local BIO	1	Kg	1 700,0	1 724,8
6	Maïs à grains blanc local HYBRIDE	1	Kg	1 182,7	1 200,0
7	Maïs en grains blanc importé	1	Kg	1 724,4	1 675,1
8	Sorgho rouge local non germé	1	Kg	3 030,2	2 500,0
10	Blé local	1	Kg	3 168,6	3 168,6
11	Eleusine local	1	Kg	3 114,4	3 114,4
12	Farine de maïs local	1	Kg	1 612,5	1 300,0
13	Farine de maïs blanche importé	1	Kg	3 500,0	3 500,0
14	Farine de blé local de production artisanale	1	Kg	3 111,4	3 111,4
15	Farine d'Eleusine local	1	Kg	3 098,4	3 098,4
16	Farine de sorgho non germé local	1	Kg	3 045,4	3 045,4
17	Macaroni importé	500	Gr	8 000,0	8 524,0
18	Spaghetti importé	500	Gr	4 500,0	5 000,0
19	Pain tomate local	300	Gr	1 496,9	1 496,9
20	Pain coupé simple local	300	Gr	1 491,1	1 491,1
21	Pain coupé double local	500	Gr	2 408,1	2 408,1
22	Pain non coupé local en forme de baguette (pain français)	150	Gr	523,5	523,5
23	Sandwich local	100	Gr	440,4	440,4
25	Pain michette local	400	Gr	1 803,3	1 803,3
26	Beignets à base de farine de blé	50	Gr	341,6	270,4
27	Biscuits au chocolat importés	90	Gr	2 500,0	3 000,0
28	Petit cake emballé local	50	Gr	909,2	909,2
29	Pain plat (Chapati) local	50	Gr	376,2	411,0
<b>0112 - Viandes</b>					
30	Viande de boeuf avec os	1	Kg	10 954,5	12 312,3
31	Viande de bœuf sans os	1	Kg	14 491,4	14 000,0
32	Tripes de bœuf	1	Kg	10 756,5	12 000,0
33	Viande hâchée ordinaire	1	Kg	4 253,3	4 253,3
34	Viande de chèvre	1	Kg	15 968,7	15 001,3
35	Viande de porc sans os	1	Kg	12 000,0	12 000,0
36	Viande de porc avec os	1	Kg	12 000,0	12 000,0
37	Poulet local sur pied	1	Kg	14 452,6	15 101,1
<b>0113 -Poissons et Fruits de mer</b>					
46	Inonzi frais	1	Kg	9 000,0	9 000,0
49	Ndagala sec local	1	Kg	73 215,0	79 508,6
50	Ndagala sec importé	1	Kg	13 691,9	18 714,1
53	Sardine à tomate	155	Gr	2 400,0	2 738,6
<b>0114 -Lait, fromage et œuf</b>					
55	Lait frais de vache local (Imfyufyu)	1	Litre	2 400,0	1 848,8
57	Lait frais en paquet Hiland importé	500	Millilitre(s)	3 500,0	3 500,0
59	Lait en poudre NIDO 400 gr	400	Gr	30 000,0	33 653,6

**PRIX A LA CONSOMMATION DES MENAGES DE MUYINGA: MOIS DE JUILLET 2024**

Province Muyinga					
N°	Produits	Qté	Unité	juin-24	juil.-24
60	Lait en poudre SUPALAIT 400 gr	400	Gr	18 000,0	25 000,0
62	Yaourt naturel en pot en plastic	150	Gr	986,5	986,5
65	Œuf local	1	Unité	700,0	700,0
66	Œuf industriel local	1	Unité	700,0	700,0
<b>0115 -Huiles et graisses</b>					
67	Huile de palme local raffiné	1	Litre	10 462,2	12 000,0
68	Huile de palme local non raffiné	1	Litre	10 000,0	5 759,8
70	Huile COOKI (SAVONOR)	5	Litre	50 000,0	50 000,0
72	Margarine blue band Importé en pot en plastic	250	Gr	6 162,2	6 000,0
74	Huile de tournesol local	5	Litre	50 000,0	55 000,0
75	Huile de tournesol importé	5	Litre	48 989,8	61 654,0
<b>0116 - Fruits</b>					
77	Avocats local	1	Kg	1 868,9	1 414,5
78	Bananes mûres longues local	1	Kg	1 153,6	1 186,4
79	Bananes mûres courtes local	1	Kg	2 089,0	2 231,9
80	Ananas local	1	Kg	1 508,3	1 378,1
81	Oranges local	1	Kg	2 836,4	3 281,7
82	Citron local	1	Kg	832,9	1 109,4
83	Mandarines local	1	Kg	2 099,8	2 707,7
84	Papayes local	1	Kg	1 664,7	1 608,3
85	Fruits de la passion (amabungo) local	1	Kg	5 763,2	6 254,5
86	Prunes de Japon (amatunda) local	1	Kg	4 381,5	5 777,9
<b>0117 -Légumes</b>					
89	Oignons blanc local	1	Kg	6 744,0	5 252,5
90	Oignons rouge local	1	Kg	7 189,2	5 252,5
91	Tomates fraîches local	1	Kg	2 382,4	2 398,8
92	Conserve de Tomate (salsa) importé	70	Gr	2 200,0	2 000,0
93	Petites aubergines (Intore) local	1	Kg	1 557,0	1 212,0
95	Petit pois vert local	1	Kg	8 263,9	8 000,0
96	Courges local	1	Kg	4 000,0	4 000,0
97	Poivron vert local	1	Kg	3 461,3	4 714,1
98	Ails frais local (non décortiqués)	1	Kg	42 156,0	40 000,0
99	Carottes local	1	Kg	2 338,4	1 742,6
100	Choux vert local	1	Kg	586,1	602,1
101	Feuilles de manioc	1	Kg	342,6	493,6
102	Lengalenga	1	Kg	1 125,3	1 302,2
103	Poirreaux local	1	Kg	8 734,2	8 356,1
104	Epinard local	1	Kg	811,3	1 076,5
107	Arrachides décortiqués local	1	Kg	6 483,1	6 500,0
108	Arrachides grillés local	100	g	1 226,8	1 189,2
109	Farine d'arachide locale	1	Kg	6 419,7	6 801,6
110	Haricot sec de couleur blanche	1	Kg	2 594,0	2 594,0
111	Haricot sec de couleur jaune	1	Kg	2 577,1	2 577,1
112	Haricot sec de couleur rouge	1	Kg	2 189,9	2 000,0
113	Haricot sec graines mélangés	1	Kg	2 092,0	1 916,3
114	Petit pois sec local	1	Kg	7 000,0	7 000,0
116	Pomme de terre de couleur mauve	1	Kg	2 000,0	2 000,0
117	Pomme de terre local couleur jaune (genre Ruhengeri)	1	Kg	1 851,8	1 829,3
119	Patate douce local	1	Kg	664,9	626,0

**PRIX A LA CONSOMMATION DES MENAGES DE MUYINGA: MOIS DE JUILLET 2024**

<b>Province Muyinga</b>					
<b>N°</b>	<b>Produits</b>	<b>Qté</b>	<b>Unité</b>	<b>juin-24</b>	<b>juil.-24</b>
120	Banane douce (igisahira)	1	Kg	1 065,6	897,4
121	Colocase (ay'i Kizungu)	1	Kg	1 092,9	1 244,2
122	Manioc frais en tubercule	1	Kg	1 633,5	1 499,2
125	Farine de manioc sec IKIVUNDE	1	Kg	2 236,1	2 000,0
126	Farine de manioc sec INYANGE	1	Kg	1 685,8	1 500,0
<b>0118 -Sucre, confiture, miel, chocolat et confiserie</b>					
129	Sucre blanc cristallisé local (SOSUMO)	1	Kg	3 500,0	3 500,0
130	Confiture de fraises importé	450	Gr	4 500,0	4 500,0
131	Miel local	1	Kg	12 649,1	12 500,0
133	Bonbon	1	Unité	50,0	50,0
<b>0119 -Produits alimentaires n.c.a</b>					
134	Sel de cuisine non emballé(non fin).	1	Kg	1 732,1	2 000,0
135	Sel de table emballé	600	Gr	8 000,0	8 000,0
136	Mayonnaise importé	470	Gr	12 000,0	15 000,0
137	Cube (maggi, jumbo, etc.)	4	Gr	250,0	228,7
138	Piment rouge frais (Mbuzi) local	1	Kg	12 357,9	13 374,8
139	Céleri local	1	Kg	3 219,8	4 276,4
141	Farine pour Bébé importé(Cérélac)	400	Gr	18 000,0	25 000,0
142	Lait en poudre pour bébé Guigoz	400	Gr	22 000,0	22 000,0
143	Lait en poudre pour bébé (NAN) (0 à 6 mois)	400	Gr	33 653,6	45 000,0
<b>012 -Boissons non alcoolisées</b>					
<b>0121 -Cafe, the et cacao</b>					
144	Café en paquet local	250	Gr	12 974,3	15 000,0
145	Café soluble instantané en boîte (NESCAFE)	250	Gr	25 000,0	25 000,0
146	Thé en paquet	200	Gr	3 500,0	3 500,0
<b>0122 -Eaux minérales, boissons rafraichissantes, jus de fruits</b>					
149	Sirop de maracoudja Akezamutima	65	Centilitre(s)	7 000,0	8 000,0
150	Boisson gazeuse en bouteille en verre (coca cola, sprite, orange, citron)	30	Centilitre(s)	1 500,0	1 770,5
151	Eau minérale(1,5l) Kinju local	2	Litre	2 500,0	2 500,0
152	Eau minérale (500 ml) Kinju local	500	Millilitre(s)	1 418,6	1 500,0
<b>02 - BOISSONS ALCOOLISÉES, TABAC ET STUPÉFIANT</b>					
<b>021 -Boissons alcoolisées</b>					
<b>0211 -Spiritueux</b>					
154	Whisky J&B importé	1	Litre	75 000,0	75 000,0
<b>0212 -Vin et boissons fermentées</b>					
156	Vin de banane (isongo)	75	Centilitre(s)	1 200,0	1 200,0
157	Vin de banane Urugombo/Urwarwa	75	Centilitre(s)	1 500,0	1 500,0
158	Vin rouge Drosdy importé en bouteille en verre	375	Millilitre(s)	25 000,0	24 258,0
159	Vin de messe importé	75	Centilitre(s)	35 000,0	35 799,4
160	Vin blanc Martini importé	75	Centilitre(s)	100 000,0	89 442,7
<b>0213 -Biere</b>					
161	Amstel blonde(65cl) local	65	Centilitre(s)	8 000,0	4 500,0
162	Amstel Bock(33cl) local	33	Centilitre(s)	3 000,0	3 000,0
163	Primus(72cl) local	72	Centilitre(s)	2 500,0	3 420,0
165	Heineken (33cl) importé	33	Centilitre(s)	10 000,0	12 926,6

**PRIX A LA CONSOMMATION DES MENAGES DE MUYINGA: MOIS DE JUILLET 2024**

<b>Province Muyinga</b>					
<b>N°</b>	<b>Produits</b>	<b>Qté</b>	<b>Unité</b>	<b>juin-24</b>	<b>juil.-24</b>
166	Bière de sorgho local	75	Centilitre(s)	1 000,0	1 500,0
<b>022 -Tabacs</b>					
<b>0221 -Tabacs</b>					
167	Supermatch local	1	cigarettes	150,0	150,0
168	Yes local	1	cigarettes	200,0	200,0
169	Feuilles de tabac (turumbombeke)	100	Gr	4 767,0	4 624,6
<b>03 - ARTICLES D'HABILLEMENT ET CHAUSSURES</b>					
<b>031 -Articles d'habillement</b>					
<b>0311 -Tissus d'habillement</b>					
170	Popeline (1ère qualité)	1	mètre	3 000,0	3 000,0
172	Tissus pour uniforme scolaire	1	mètre	8 000,0	8 000,0
173	Ikanga	5	yards	16 666,7	16 666,7
174	Igitenge Demi hollandais	6	yards	52 440,4	55 000,0
175	Igitenge AFRITEX	6	yards	16 000,0	16 000,0
177	Voile en nylon importé (Imvutano)	1	Ensemble	50 000,0	50 000,0
<b>0312 -Vetements</b>					
178	Pantalon neuf importé pour homme	1	Unité	25 000,0	25 000,0
179	Pantalon friperie importé pour homme	1	Unité	9 000,0	10 259,9
180	Chemise de ville longues manches neuve pour homme	1	Unité	25 000,0	25 000,0
181	Chemise de ville courtes manches neuve pour homme	1	Unité	25 000,0	25 000,0
182	Chemise de ville longues manches friperie pour homme	1	Unité	8 000,0	7 583,9
183	Chemise de ville courtes manches friperie pour homme	1	Unité	7 651,7	7 651,7
184	Costume pour homme	1	Ensemble	150 000,0	150 000,0
185	Tee-shirts friperie pour homme	1	Unité	3 476,0	3 411,2
186	Capitula (culotte) friperie pour homme	1	Unité	4 160,2	4 395,2
187	Slip neuf Homme en coton avec ceinture élastique	1	Unité	4 500,0	4 066,2
188	Slip neuf Homme en coton sans ceinture	1	Unité	4 000,0	4 000,0
189	Singlet neuf pour homme	1	Unité	5 000,0	5 000,0
190	Singlet friperie pour homme	1	Unité	2 500,0	2 500,0
191	Chaussettes neuf pour homme	1	paire	1 000,0	1 000,0
192	Chaussettes friperie pour homme	1	paire	800,0	800,0
193	Jupe neuve pour femme	1	Unité	10 000,0	10 000,0
194	Jupe friperie pour femme	1	Unité	3 476,0	3 301,9
195	Robe neuve pour femme	1	Unité	30 000,0	35 000,0
196	Ensemble femme	1	Ensemble	50 000,0	50 000,0
197	Blouse importée neuf pour femme	1	Unité	13 416,4	10 488,1
198	Chemise friperie pour femme	1	Unité	2 000,0	2 075,8
199	Pantalon neuf pour femme	1	Unité	25 000,0	25 000,0
200	Pantalon friperie pour femme	1	Unité	3 500,0	3 825,9
201	Slip neuf en coton pour dame	1	Unité	3 000,0	3 000,0
202	Slip friperie en coton pour dame	1	Unité	2 500,0	2 500,0
203	Soutien gorge ordinaire neuf	1	Unité	4 500,0	5 000,0
204	Soutien gorge ordinaire friperie	1	Unité	3 500,0	3 000,0
205	Sous jupe	1	Unité	4 000,0	3 000,0

**PRIX A LA CONSOMMATION DES MENAGES DE MUYINGA: MOIS DE JUILLET 2024**

<b>Province Muyinga</b>					
<b>N°</b>	<b>Produits</b>	<b>Qté</b>	<b>Unité</b>	<b>juin-24</b>	<b>juil.-24</b>
206	Collants neuf	1	Unité	5 000,0	5 000,0
207	Collants fripperie	1	Unité	5 000,0	3 634,2
208	Robe neuve pour un enfant de 5 ans	1	Unité	25 000,0	25 000,0
209	Robe fripperie pour un enfant de 5 ans	1	Unité	3 201,1	2 883,0
210	Culotte friperie pour enfant de 6 à 12 ans	1	Unité	3 722,4	3 379,0
211	Tricot fripperie pour enfant de 6 à 12 ans	1	Unité	3 868,7	3 987,4
212	Ensemble jupe et chemise pour fille de 6 à 12 ans	1	Ensemble	30 000,0	33 937,4
213	Ensemble culotte et chemise pour garçon de 6 à 12 ans	1	Ensemble	30 000,0	35 000,0
214	Tee-shirts fripperie pour enfant de 6 à 12 ans	1	Unité	2 364,4	3 000,0
215	Chemise friperie pour enfant de 6 à 12 ans	1	Unité	2 866,3	2 910,2
216	Pantalon friperie pour enfant de 6 à 12 ans	1	Unité	3 825,9	2 983,1
217	Jupe friperie pour enfant de 6 à 12 ans	1	Unité	2 866,3	2 823,1
218	Grenouillère friperie pour bébé de 0 à 2 ans	1	Unité	2 000,0	2 000,0
219	Slip neuf pour garçon de 6 à 12 ans	1	Unité	1 000,0	1 000,0
220	Slip neuf pour fille de 6 à 12 ans	1	Unité	1 000,0	1 000,0
221	Chaussettes friperie pour enfant de 6 à 12 ans	1	paire	500,0	500,0
222	Linges blanc en coton	12	Unité	32 000,0	32 000,0
223	Couverture importée pour bébé	1	Unité	25 000,0	25 000,0
224	Flanelle (Ikgoma)	1	Unité	7 000,0	7 000,0
225	Couvre-bébé ordinaire importé	1	Unité	7 000,0	7 000,0
226	Vêtements de sport pour homme, jogging	1	Ensemble	45 000,0	45 000,0
227	Vêtements de sport neuf pour homme, shorts et tricot	1	Ensemble	45 000,0	45 000,0
228	Vêtements de sport fripperie pour homme, shorts et tricot	1	Ensemble	36 742,3	23 207,9
229	Ensemble Chemise et culotte/jupe kaki (7 à 9 ans)	1	Ensemble	10 000,0	10 000,0
232	Jupe bleu (7à 9 ans)	1	Unité	11 757,0	12 138,0
233	Chemise blanche courte manche (13 à 15ans)	1	Unité	13 794,0	13 852,6
234	Pantalon bleu (13 à 15 ans)	1	Unité	15 000,0	14 000,0
235	Ensemble Chemise blanche et pantalon bleu (13 à 15 ans)	1	Ensemble	25 000,0	25 000,0
236	Jupe bleu (13 à 15 ans)	1	Unité	13 794,0	13 852,6
237	Ensemble Chemise blanche et jupe bleu (13 à 15 ans)	1	Ensemble	20 100,5	25 000,0
<b>0313 -Autres articles vestimentaires et accessoires d'habillem</b>					
238	Cravates neufs en polyester	1	Unité	5 244,0	5 000,0
239	Ceinture neuf en similicuir	1	Unité	3 984,3	4 369,4
241	Fils à tricoter	1	Rouleau	3 000,0	3 000,0
242	Foulards de tête en nylon plissé pour femmes (Igitambara)	1	Unité	3 634,2	3 000,0
<b>0314 -Confection, nettoyage, réparation et location d'habits</b>					
243	Confection de chemise pour homme	1	service	9 864,8	11 447,1
244	Confection de costume pour homme	1	service	75 000,0	75 000,0

**PRIX A LA CONSOMMATION DES MENAGES DE MUYINGA: MOIS DE JUILLET 2024**

<b>Province Muyinga</b>					
<b>N°</b>	<b>Produits</b>	<b>Qté</b>	<b>Unité</b>	<b>juin-24</b>	<b>juil.-24</b>
245	Réparation d'une chemise pour homme (col)	1	service	500,0	500,0
246	Confection ensemble pagne pour femme	1	service	15 000,0	15 000,0
247	Confection tenue locale pour femme (Igitenge)	1	service	1 000,0	1 000,0
248	Confection tenue locale pour femme(Imvutano)	1	service	5 000,0	5 000,0
249	Réparation d'une blouse (diminution ou augmentation)	1	service	1 000,0	1 000,0
250	Confection d'un costume garçon de 6 à 12 ans	1	service	45 000,0	43 267,5
251	Pressing de costume pour homme	1	service	15 000,0	15 000,0
252	Pressing de boubou pour femme	1	service	15 000,0	10 000,0
253	Pressing de voile (Imvutano)	1	service	5 000,0	5 000,0
254	Pressing de robe de cérémonie	1	service	25 000,0	20 000,0
255	Location de voile (imvutano)	1	Ensemble	5 000,0	5 000,0
256	Location d'une blouse pour voile	1	Unité	2 000,0	2 000,0
257	Location d'une robe de mariage	1	Unité	150 000,0	150 000,0
<b>032 -Chaussures</b>					
<b>0321 -Chaussures diverses</b>					
258	Chaussures synthétique homme (non cuir)	1	paire	25 000,0	35 000,0
259	Chaussures en cuir fripperie pour Hommes	1	paire	35 000,0	40 000,0
260	Sandale neuf en similicuir pour homme	1	paire	25 000,0	20 000,0
262	Sandales en plastic (Yeboyabo) pour adulte	1	paire	5 000,0	5 000,0
263	Chaussures Ikambambiri	1	paire	6 000,0	7 000,0
264	Basket pour homme (friperie)	1	paire	31 581,8	40 000,0
265	Sandale neuf pour femme	1	paire	25 000,0	25 000,0
266	Sandale d'occasion pour femme occasion	1	paire	13 276,1	13 276,1
267	Chaussures de sortie en cuir fripperie pour femmes	1	paire	25 000,0	22 360,7
268	Chaussures de sortie neuf en similcuir pour femme	1	paire	21 085,8	15 000,0
269	Chaussures de sortie friperie en similcuir pour femme	1	paire	21 085,8	19 364,9
270	Chaussures synthétique neuf pour garçon de 6 à 12 ans	1	paire	25 000,0	30 000,0
272	Basket friperie pour enfant de 6 à 12 ans	1	paire	23 207,9	30 000,0
273	Chaussures neuf en similicuir pour fille 6 à 12 ans	1	paire	21 085,8	30 000,0
274	Chaussures friperie en cuir pour fille 6 à 12 ans	1	paire	23 000,0	30 000,0
<b>0322 -Coordonnerie</b>					
275	Renforcement de semelle+talon pour homme	1	service	2 000,0	3 500,0
276	Remplacement du semelle+talon pour homme	1	service	2 500,0	3 500,0
277	Renforcement de semelle pour femme	1	service	1 500,0	2 500,0

**PRIX A LA CONSOMMATION DES MENAGES DE MUYINGA: MOIS DE JUILLET 2024**

Province Muyinga					
N°	Produits	Qté	Unité	juin-24	juil.-24
04 - LOGEMENT, EAU, ÉLECTRICITÉ, GAZ ET AUTRES COMBU					
<b>041 -Loyers effectifs</b>					
<b>0411 -Loyers effectivement payés par les locataires</b>					
278	Loyer d'un logement à 2 Pièces (chambre et salon) Catégorie 1	1	Mois	30 000,0	30 000,0
279	Loyer d'un logement à 2 pièces (chambre et salon) Catégorie 2	1	Mois	60 000,0	60 000,0
280	Loyer d'un logement à 2 pièces (chambre et salon) Catégorie 3	1	Mois	20 000,0	20 000,0
282	Loyer d'un logement à 2 pièces (chambre et salon) Catégorie 5	1	Mois	11 429,0	11 429,0
283	Loyer d'un logement à 3 Pièces (2 chambres et salon) Catégorie 1	1	Mois	53 132,9	53 132,9
284	Loyer d'un logement à 3 Pièces (2 chambres et salon) Catégorie 2	1	Mois	80 000,0	80 000,0
285	Loyer d'un logement à 3 Pièces (2 chambres et salon) Catégorie 3	1	Mois	40 000,0	40 000,0
286	Loyer d'un logement à 3 Pièces (2 chambres et salon) Catégorie 4	1	Mois	23 207,9	23 207,9
287	Loyer d'un logement 4 Pièces (3 chambres et salon): Catégorie 1	1	Mois	80 000,0	80 000,0
288	Loyer d'un logement 4 Pièces (3 chambres et salon): Catégorie 2	1	Mois	100 000,0	100 000,0
289	Loyer d'un logement 4 Pièces (3 chambres et salon): Catégorie 3	1	Mois	150 000,0	150 000,0
290	Loyer d'un logement 4 Pièces (3 chambres et salon): Catégorie 4	1	Mois	50 000,0	50 000,0
291	Loyer d'une Villa moderne	1	Mois	300 000,0	300 000,0
<b>043 -Entretien et réparation des logements</b>					
<b>0431 -Matériaux pour travaux d'entretien et de réparation des</b>					
292	Ciment local BUSECO	50	Kg	61 493,8	61 493,8
293	Ciment importé de la Tanzanie (SIMBA BORA)	50	Kg	62 992,1	62 992,1
294	Sable	1	Brouette	6 000,0	6 000,0
295	Tôle ondulée locale	1	Unité	30 000,0	30 000,0
296	Tôle ondulée importé	1	Unité	25 983,5	25 983,5
297	Brique claustra	1	Unité	1 500,0	1 500,0
298	Brique cuite	1	Unité	70,0	70,0
299	Vitre	1	Unité	100 000,0	100 000,0
300	Carreaux	1	m2	42 000,0	42 000,0
301	Peintures à huile (BASCO)	4	Litre	30 000,0	30 000,0
302	Peinture à eau (BASCO)	4	Litre	30 000,0	30 000,0
303	Fer à béton	1	longueur	30 000,0	30 000,0
304	Planche en eucalyptus	1	Unité	7 776,9	6 121,3
305	Madrier en eucalyptus	1	Unité	8 082,4	7 000,0
306	Enduits	1	Litre	15 000,0	15 000,0
307	Tuyau petite dimension 1/2	1	Rouleau	12 000,0	12 000,0
308	Robinet de ravabo	1	Unité	11 292,4	11 292,4
309	Robinet 1/2 (SANWA)	1	Unité	10 000,0	10 000,0
310	Mastic (Bois et fer)	1	Kg	15 000,0	15 000,0



**PRIX A LA CONSOMMATION DES MENAGES DE MUYINGA: MOIS DE JUILLET 2024**

<b>Province Muyinga</b>					
<b>N°</b>	<b>Produits</b>	<b>Qté</b>	<b>Unité</b>	<b>juin-24</b>	<b>juil.-24</b>
311	Main d'œuvre pour petits travaux de maçonnerie (maçon)	1	Jour	15 000,0	15 000,0
312	Main d'œuvre pour petits travaux de maçonnerie (aide-maçon)	1	Jour	7 000,0	7 000,0
313	Main d'œuvre pour réparation courante de problème de plomberie (Remplacement de vanne)	1	service	7 071,1	7 071,1
314	Main d'œuvre pour renouvellement de peinture	1	Unité	15 000,0	15 000,0
315	Main d'œuvre pour réparation courante de panne d'électricité (remplacement d'une prise)	1	service	10 000,0	10 000,0
316	Main d'œuvre pour le remplacement d'une serrure	1	service	5 000,0	5 000,0
<b>044 -Alimentation en eau et services divers lié au logement</b>					
<b>0441 -Alimentation en eau</b>					
321	Eau achetée de 20 l	20	Litre	50,0	50,0
<b>045 -Electricite, gaz et autres combustibles:</b>					
<b>0453 -Combustibles</b>					
333	Pétrole lampant chez le revendeur	1	Litre	3 314,0	3 314,0
334	Mazout chez le revendeur	1	Litre	3 418,0	3 418,0
335	Charbon de bois au détail	1	Kg	700,2	790,6
336	Charbon de bois (demi sac)	1	demi-sac	14 164,7	14 522,0
337	Bois de chauffage	5	Kg	2 571,8	2 286,5
<b>05 - MEUBLES, ARTICLES DE MÉNAGES ET ENTRETIEN COUR</b>					
<b>051 -Meubles , articles d'ameublement, tapis et autres revêtem</b>					
<b>0511 -Meubles et articles d'ameublements</b>					
339	Chaise en bois eucalyptus	1	Unité	33 676,8	31 178,7
340	Salon (Canapés, Divans) en Velour	1	Ensemble	1 186 222,9	1 350 000,0
341	Salon en bois eucalyptus	1	Ensemble	328 446,7	403 317,9
342	Salle à manger en bois eucalyptus	1	Ensemble	236 435,4	273 861,3
343	Armoire/ dressoir en eucalyptus	1	Unité	655 655,2	710 476,7
344	Table en bois en eucalyptus	1	Unité	89 628,1	100 000,0
347	Matelas en mousse (Dodoma) 1.40 x 1.90 x 0.15 m	1	Unité	483 735,5	400 000,0
348	Matelas en mousse (Dodoma) 1.60 x 1.90 x 0.15 m	1	Unité	620 000,0	630 000,0
349	Lit simple 1.40 x 1.90 m modèle ordinaire en eucalyptus	1	Unité	149 833,1	167 297,8
350	Lit simple 1.60 x 1.90 m modèle ordinaire en eucalyptus	1	Unité	189 340,1	199 874,9
351	Armoire de chambre/ Garde robe	1	Unité	250 000,0	273 861,3
<b>0512 -Tapis et autres revêtement de sol</b>					
353	Revêtement de sol en Vinyle	1	mètre	12 000,0	12 000,0
354	Natte (ikirago)	1	Unité	5 578,0	4 193,0
<b>052 -Articles de ménage en textiles</b>					
<b>0521 -Articles de ménage en textiles</b>					
355	Draps de lit simple (1,60x2)	1	paire	54 569,6	50 000,0

**PRIX A LA CONSOMMATION DES MENAGES DE MUYINGA: MOIS DE JUILLET 2024**

<b>Province Muyinga</b>					
<b>N°</b>	<b>Produits</b>	<b>Qté</b>	<b>Unité</b>	<b>juin-24</b>	<b>juil.-24</b>
356	Draps de lit double (1,80x2)	1	paire	80 000,0	75 000,0
357	Couverture pour adulte importé (150 x 190) cm (genre zamu)	1	Unité	28 000,0	30 000,0
360	Essuie-mains en mélange coton polystère (1.40 x 0.70) m importé (grandes dimensions)	1	Unité	8 434,3	10 000,0
362	Serviette en tissu pour vaisselle	1	Unité	3 000,0	3 000,0
<b>053 -Appareils électroménagers</b>					
<b>0531 -Appareil électroménager, menager et reparation</b>					
367	Cuisinière à charbon en argile	1	Unité	3 500,0	2 789,0
<b>054 -Verrerie, vaisselle et ustensiles de menage</b>					
<b>0541 - Verrerie, vaisselle et ustensiles de menage</b>					
370	Assiette creuse en faïence 25 cm	1	Unité	3 500,0	3 500,0
371	Assiette creuse en plastic 22 cm	1	Unité	1 232,4	1 500,0
372	Assiette creuse en métal 22 cm	1	Unité	2 500,0	2 500,0
373	Soupière/Bol avec couvercle 18 cm en métal importé	1	Unité	2 866,3	2 738,6
375	Cuillère à café	1	Unité	623,6	700,0
376	Cuillère à soupe	1	Unité	623,6	700,0
377	Louche	1	Unité	2 280,0	2 592,8
378	Couteaux pour ménage importé	1	Unité	2 236,1	2 500,0
379	Verre à boire coupe	1	Unité	6 000,0	5 000,0
380	Verre à boire droit	1	Unité	4 660,8	6 000,0
381	Gobelet en plastique (Mironko)	1	Unité	775,0	1 037,1
382	Fourchette	1	Unité	673,5	700,0
383	Tasse	1	Unité	4 160,2	4 000,0
384	Casserole de cuisine (Isafuriya) de 26 cm de diamètre	1	Unité	12 000,0	9 000,0
385	Poêle	1	Unité	25 000,0	27 386,1
386	Seau en plastic avec couvercle 20 l	1	Unité	15 000,0	18 000,0
387	Bassin (45 cm de diamètre) importé	1	Unité	5 000,0	4 895,7
388	Thermos 1l	1	Unité	15 000,0	20 000,0
389	Fers à repasser électrique	1	Unité	56 462,2	56 618,6
390	Fer à repasser non électrique	1	Unité	55 000,0	55 000,0
<b>055 -Outillage et autre matériel pour la maison et le jardin</b>					
<b>0551 -Outillage, matériel et accessoires divers</b>					
391	Piles torche Tiger	1	paire	1 800,0	1 811,4
392	Piles Torche panasonic	1	paire	2 000,0	2 000,0
394	Houe	1	Unité	20 000,0	12 551,0
395	Ampoule à incandescence	1	Unité	1 000,0	1 000,0
396	Ampoule économique (5 W)	1	Unité	8 000,0	8 000,0
397	Tube fluorescent	1	Unité	5 000,0	5 000,0
398	Prise	1	Unité	2 500,0	2 500,0
399	Coupe coupe	1	Unité	15 000,0	15 000,0
400	Hâche locale	1	Unité	8 944,3	8 330,0
401	Hâche importée	1	Unité	9 000,0	9 000,0

**PRIX A LA CONSOMMATION DES MENAGES DE MUYINGA: MOIS DE JUILLET 2024**

Province Muyinga					
N°	Produits	Qté	Unité	juin-24	juil.-24
<b>056 - Biens et services liés à l'entretien courant du foyer</b>					
<b>0561 - Articles de ménage non durables</b>					
402	Savons de ménage GIFURANGUWO blanc	100	Gr	826,5	828,4
403	Savons en poudre non emballé blanc (puff)	1	Kg	9 000,0	5 732,7
404	Savons en poudre non emballé bleu (Toss)	1	Kg	9 000,0	7 491,7
408	Briquet	1	Unité	500,0	500,0
409	Allumette importée	1	Boîte	100,0	100,0
410	Bougie locale	1	Unité	800,0	979,1
412	Cirage liquide Crown	100	Millilitre(s)	2 638,6	3 000,0
413	Cirage solide LUDE	40	Gr	1 500,0	1 500,0
415	Brosse pour chaussures	1	Unité	1 500,0	1 500,0
416	Râclette	1	Unité	5 000,0	5 477,2
417	Brosse pour entretien maison	1	Unité	5 000,0	5 000,0
418	Balai à tige en bois	1	Unité	5 000,0	5 000,0
419	Balais à tige de palmier	1	Unité	1 000,0	1 000,0
<b>0562 - Services domestiques et services menagers</b>					
420	Salaire d'un groom logé sur place	1	mois	15 000,0	15 000,0
421	Salaire d'une bonne logé sur place	1	mois	12 000,0	12 000,0
422	Salaire d'un gardien logé sur place	1	mois	20 000,0	20 000,0
423	Location des chaises en plastique	1	service	250,0	250,0
424	Location de paniers	1	service	1 000,0	1 000,0
<b>06 - SANTE</b>					
<b>61-Produits, appareils et matériels médicaux</b>					
<b>0611 - Produits, appareils et matériels médicaux</b>					
426	Acide acétylsalicylique comprimé 500mg	1	Comprimé	300,0	300,0
427	Albédazole	1	Comprimé	1 354,3	1 500,0
428	Métronidazole comprimé	1	Comprimé	1 819,9	1 532,6
429	Mébendazole	1	Comprimé	300,0	355,7
430	Prufene	1	Comprimé	5 000,0	4 472,1
431	Ibuprofène	1	Comprimé	913,9	1 193,5
432	Paracetamol	1	Comprimé	956,4	861,8
433	Efferalgan	1	Comprimé	7 384,1	7 000,0
434	Quinine:comprimé	1	Comprimé	6 971,2	7 611,7
435	Amoxiciline	1	Comprimé	2 000,0	2 000,0
437	Diclofénac	1	Comprimé	3 860,5	5 192,5
439	Drotavérine	1	Comprimé	2 000,0	2 000,0
440	Eau physiologique	1	Pièce	1 000,0	1 000,0
441	Compresse stérile 10x10 cm	1	Pièce	3 231,7	3 158,2
442	Sparadrapp 5x7,5cm	1	Pièce	4 382,1	5 574,7
443	Sparadrapp 5x5cm	1	Pièce	3 684,0	3 825,9
444	Alcool iodé	1	Pièce	2 320,8	2 320,8
445	Termomètre numérique	1	Pièce	12 000,0	12 000,0
446	Tensiomètre numérique	1	Pièce	120 000,0	120 000,0
<b>062 - Services ambulatoires</b>					
<b>0621 - Services médicaux et dentaires</b>					
448	Consultation Généraliste en milieu public	1	Service	3 500,0	3 500,0
449	Consultation Généraliste en milieu privé	1	Service	3 500,0	3 500,0

**PRIX A LA CONSOMMATION DES MENAGES DE MUYINGA: MOIS DE JUILLET 2024**

<b>Province Muyinga</b>					
<b>N°</b>	<b>Produits</b>	<b>Qté</b>	<b>Unité</b>	<b>juin-24</b>	<b>juil.-24</b>
<b>0623 -Services paramedicaux</b>					
454	Examen de selle (Clinique publique)	1	Service	1 500,0	1 500,0
455	Examen de selle (Clinique privée)	1	Service	2 500,0	2 500,0
456	Examen de sang NFS (Clinique publique)	1	Service	1 500,0	1 500,0
457	Examen de sang NFS (Clinique privée)	1	Service	8 000,0	8 000,0
458	Radiographie d'un thorax (Clinique publique)	1	Service	15 000,0	15 000,0
459	Echographie (hôpital public)	1	Service	10 000,0	10 000,0
460	Radiographie d'un thorax (Clinique Privée)	1	Service	15 000,0	15 000,0
461	Echographie (Clinique privée)	1	Service	10 000,0	10 000,0
462	Examen d'urine (Clinique publique)	1	Service	3 000,0	3 000,0
463	Examen d'urine (Clinique privée)	1	Service	3 500,0	3 500,0
464	Service d'infirmier	1	Service	500,0	500,0
465	Etablissement d'une fiche(Clinique publique)	1	Service	500,0	500,0
<b>0623 -Services hospitaliers</b>					
467	Hospitalisation dans un hôpital public (salle commune)	1	Service	2 000,0	2 000,0
468	Hospitalisation dans une clinique public (chambre individuelle)	1	Service	10 000,0	10 000,0
469	Hospitalisation dans une clinique privée (chambre individuelle)	1	Service	10 000,0	10 000,0
<b>07 - TRANSPORTS</b>					
<b>072 -Dépenses d'utilisation des véhicules</b>					
<b>0721 -Pièces de rechange et accessoires</b>					
480	Pneu YANA 750x16 JS 14 PLY	1	Unité	100 000,0	100 000,0
484	Pneu pour vélo à bagage	1	Unité	30 000,0	30 000,0
485	Pneu arrière pour moto TVS	1	Unité	100 000,0	100 000,0
<b>073 -Services de transport</b>					
<b>0732 -Transport routier de passagers</b>					
511	Taxi-Voiture: petite course itinéraire libre	1	Service	20 000,0	20 000,0
513	Taxi-moto: petite course itinéraire libre	1	Service	1 402,0	1 402,0
514	Taxi - vélo: petite course itinéraire libre,	1	Service	559,3	559,3
516	Transport de passager de la province vers Bujumbura Mairie	1	Billet	15 500,0	15 500,0
518	Transport de passager de de Bujumbura Mairie vers Muyinga	1	Billet	25 000,0	25 000,0
<b>08 - COMMUNICATION</b>					
<b>081 -Communication</b>					
<b>0811 -Services postaux</b>					
528	Frais d'envoi de mandat postal Intérieur du pays (mandat de 20 000 F)	1	Service	2 000,0	2 000,0
530	Lettre à la poste vers l'Intérieur	1	Service	350,0	350,0
531	Lettre à la poste vers l'Afrique	1	Service	1 430,0	1 430,0
<b>0812 -Matériel de téléphonie et de télécopie</b>					
534	Poste de téléphone mobile Samsung	1	Unité	40 000,0	40 000,0
535	Téléphone mobile ITEL	1	Unité	35 972,7	35 972,7

**PRIX A LA CONSOMMATION DES MENAGES DE MUYINGA: MOIS DE JUILLET 2024**

Province Muyinga					
N°	Produits	Qté	Unité	juin-24	juil.-24
536	Téléphone mobile TECHNO (Android)	1	Unité	266 624,6	281 598,0
<b>09 - LOISIRS ET CULTURES</b>					
<b>091 -Matériel audiovisuel, photographique et de traitement de l'information</b>					
<b>0911 -Appareils de réception, d'enregistrement et de reproduction</b>					
580	Radio simple	1	Unité	35 000,0	35 000,0
581	SABUFA (Sonny)	1	Unité	150 000,0	150 000,0
583	Téléviseur SONY en couleur 55 cm (21") i	1	Unité	250 000,0	250 000,0
585	Téléviseur numérique écran plat (32") "Samsung"	1	Unité	816 331,0	800 000,0
586	Antenne de télévision (Air Start)	1	Unité	43 267,5	45 000,0
587	Décodeur de chaine cryptée	1	Unité	41 601,7	40 000,0
588	Lecteur DVD	1	Unité	60 000,0	60 000,0
<b>0913 -Matériel de traitement de l'information et supports d'enregistrement</b>					
589	Calculatrice scientifique CASIO	1	Unité	12 000,0	15 000,0
590	Calculatrice commerciale	1	Unité	15 000,0	15 000,0
<b>093 -Autres articles et matériel de loisirs, de jardinage et animaux</b>					
<b>0931 -Jeux et jouets, passe-temps et articles de sport et divers</b>					
601	Voiture (jouet)	1	Unité	3 000,0	3 000,0
602	Carte (Titanique)	1	Paquet	1 100,0	1 500,0
603	Ballon en plastique pour enfant	1	Unité	3 659,3	3 659,3
<b>0933 -Produits pour jardins, plantes et fleurs, animaux de compagnie</b>					
604	Engrais chimique - NPK	1	Kg	1 500,0	1 500,0
605	Engrais chimique - Urée	1	Kg	2 000,0	2 000,0
606	Engrais chimique - DAP	1	Kg	1 600,0	1 600,0
607	Engrais chimique -Kcl	1	Kg	10 000,0	10 000,0
608	Vaccination et traitement des animaux (contre la rage)	1	Service	10 000,0	10 000,0
<b>094 -Services récréatifs et culturels</b>					
<b>0941 -Services récréatifs et sportifs et services culturels</b>					
611	Services de photographe (développement, tirage) série de 8 photos passeport	1	Photos	4 000,0	4 000,0
612	Services de photographe (développement, tirage) série de 2 photos carte postal en couleur	1	Photos	2 000,0	2 000,0
613	Album pour photo grand format 200 pauses,	1	Unité	10 000,0	10 000,0
614	Album pour photo petit format à 24 pauses;at	1	Unité	1 500,0	1 500,0
616	Droit d'entrée au Stade de football: Championat local (Pourtour)	1	Billet	1 000,0	2 000,0
617	Admission à la piscine (une séance)	1	Billet	3 000,0	3 000,0
618	Droit d'entrée dans une salle de vidéo des quartiers populaires	1	Billet	100,0	150,0

**PRIX A LA CONSOMMATION DES MENAGES DE MUYINGA: MOIS DE JUILLET 2024**

Province Muyinga					
N°	Produits	Qté	Unité	juin-24	juil.-24
<b>095 -Journaux, livres et articles de papeterie</b>					
<b>0954 -Papeterie et matériel de dessin et imprimés divers</b>					
623	Cahier de 48 feuilles quadrillé	1	Unité	1 000,0	1 265,8
624	Cahier de 60 feuilles quadrillé	1	Unité	1 500,0	1 573,7
625	Cahier de 100 feuilles quadrillé	1	Unité	2 000,0	2 075,8
626	Stylos à bille	1	Unité	700,0	600,0
627	Registre quadrillé	1	Unité	9 869,8	10 000,0
628	Reليure avec carton simple	1	Unité	2 500,0	2 500,0
629	Reليure avec carton et transparent	1	Unité	3 000,0	3 000,0
630	Rame de papier double A	1	Paquet	24 874,1	21 988,6
631	Enveloppes sac A4	1	Unité	500,0	700,0
632	Enveloppes par avion petite dimension	1	Unité	200,0	181,7
633	Crayons HB	1	Unité	500,0	700,0
<b>10 - ENSEIGNEMENT</b>					
<b>101 -Enseignement pré-élémentaire et primaire</b>					
<b>1011 -Enseignement pré-élémentaire et primaire</b>					
639	Frais de scolarité jardin d' enfants maternelle publique	1	Trimestre;	6 708,2	6 708,2
640	Frais de scolarité jardin d' enfants ou maternelle privée	1	Trimestre;	81 382,2	81 382,2
641	Frais de scolarité dans une école primaire privée	1	Trimestre;	81 382,2	81 382,2
<b>104 -Enseignement supérieur</b>					
<b>1041 -Enseignement supérieur</b>					
645	Frais de scolarité dans le supérieur privée : Droit/Economie	1	Trimestre;	186 000,0	186 000,0
646	Frais de scolarité dans le supérieur privée : Informatique	1	Trimestre;	210 000,0	210 000,0
<b>11 - RESTAURANTS ET HÔTELS</b>					
<b>111 -Services de restauration</b>					
<b>1111 -Restaurants, cafés et établissements similaires</b>					
650	Petit-déjeuner hors ménage: (agatoke)	1	Service	2 286,5	2 592,8
651	Petit-déjeuner hors ménage (sandwich simple +thé noir)	1	Service	1 500,0	1 500,0
652	Petit-déjeuner hors ménage (sandwich simple +thé au lait)	1	Service	2 000,0	2 000,0
653	Lait frais au cafétariat	500	Millilitre(s)	1 037,1	1 137,1
654	Sandwich au cafétariat	100	Gr	300,0	300,0
655	Tasse de thé noir	1	Tasse(s)	1 106,7	1 000,0
656	Tasse de thé au lait	1	Tasse(s)	1 189,2	1 000,0
657	Omlettes nature (2 œufs)	1	Service	2 000,0	2 823,1
658	Repas (Haricot + Riz) dans un restaurant	1	Service	2 892,6	3 000,0
659	Repas (Haricot + Banane ou pomme de terre) dans un restaurant	1	Service	2 286,5	2 592,8
660	Repas (petit pois frais+ Banane ou pomme de terre) dans un restaurant	1	Service	3 000,0	3 000,0
661	Repas (Pâte+viande) dans un restaurant.	1	Service	3 000,0	3 000,0
662	Brochettes simple de viande de chèvre	1	Service	5 000,0	5 000,0

**PRIX A LA CONSOMMATION DES MENAGES DE MUYINGA: MOIS DE JUILLET 2024**

Province Muyinga					
N°	Produits	Qté	Unité	juin-24	juil.-24
663	Brochettes de viande de chèvre accompagné	1	Service	5 000,0	10 000,0
664	Brochettes simple de viande de vache	1	Service	5 000,0	5 000,0
665	Brochettes de viande de vache accompagné	1	Service	5 000,0	10 000,0
666	Brochettes simple de poisson	1	Service	5 000,0	5 000,0
667	Brochettes accompagné de poisson	1	Service	5 000,0	5 000,0
668	Quart de poulet	1	Service	15 000,0	15 000,0
669	Ragoût	1	Service	15 000,0	15 000,0
672	Bière Amstel Blonde 65 Cl dans un cabaret	65	Centilitre(s)	4 000,0	4 000,0
673	Bière Amstel Bock 33 Cl au cabaret	33	Centilitre(s)	3 000,0	3 000,0
674	Bière Primus 72 Cl au cabaret	72	Centilitre(s)	2 500,0	4 000,0
675	Bière Primus 50 Cl (AKABAJU) au cabaret	50	Centilitre(s)	2 000,0	2 500,0
676	Vin de banane INSONGO au cabaret	75	Centilitre(s)	1 310,4	1 500,0
677	Vin de banane RUGOMBO/URWARWA au cabaret	75	Centilitre(s)	1 176,1	1 224,7
678	Vin rouge au cabaret (Drosty 375 ml)	375	Centilitre(s)	25 000,0	32 141,0
680	(whisky J&B au cabaret	1	Litre	75 000,0	75 000,0
681	Vin de messe au cabaret	75	Centilitre(s)	25 000,0	25 000,0
682	Heineken 65 cl au cabaret	65	Centilitre(s)	4 620,1	4 620,1
683	Heineken 33 cl au cabaret	33	Centilitre(s)	10 000,0	10 000,0
684	Bièrre NYONGERA 72 Cl dans cabaret	72	Centilitre(s)	1 200,0	1 200,0
685	Bière de sorgho	75	Centilitre(s)	1 000,0	1 500,0
686	Boissons gazeuse en bouteille en verre au cabarêt (Fanta)	300	Millilitre(s)	1 500,0	2 000,0
<b>12 - BIENS ET SERVICES DIVERS</b>					
<b>121 -Soins corporels</b>					
<b>1211 -Salons de coiffure et instituts de soins et de beauté</b>					
691	Coupe ordinaire pour homme, Avec tondeuse électrique	1	Service	500,0	500,0
692	Coupe ordinaire pour dame	1	Service	1 000,0	1 000,0
693	Coupe carré pour dame	1	Service	13 207,7	15 000,0
694	Coupe cheveux lisse pour dame	1	Service	1 500,0	1 500,0
695	Coiffure lisse simple et lavage	1	Service	4 481,4	4 641,6
696	Coiffure moderne et lavage	1	Service	13 608,2	15 000,0
697	Coiffure sans lavage	1	Service	4 000,0	4 000,0
698	Défrisage des cheveux (main d'œuvre seulement)	1	Service	4 000,0	4 000,0
<b>1213 -Autres appareils électriques ou non et articles pour soir</b>					
702	Brosse à dent: White dent	1	Unité	300,0	300,0
703	Peigne à cheveux lisses en plastic	1	Unité	3 158,2	3 000,0
704	Peigne à cheveux naturels en plasctic	1	Unité	1 723,0	1 500,0
708	Pâte dentifrice Colgate (Herbal) 100ml	100	Millilitre(s)	4 827,4	5 484,8
709	Pâte dentifrice White dent 190g	190	Gr	5 000,0	5 000,0
710	Pâte dentifrice Signal 120ml	120	Millilitre(s)	5 144,1	6 868,3
711	Lait de toilette local COPAR (Citron 500ml)	500	Millilitre(s)	8 000,0	11 744,6
712	Lait de toilette importé (Revlon 600ml)	600	Millilitre(s)	18 000,0	11 339,3
713	Lait de toilette importé Vasélyne (100 ml)	100	Millilitre(s)	600,0	600,0
714	Movit (lait 260ml)	260	Millilitre(s)	5 000,0	5 000,0

**PRIX A LA CONSOMMATION DES MENAGES DE MUYINGA: MOIS DE JUILLET 2024**

<b>Province Muyinga</b>					
<b>N°</b>	<b>Produits</b>	<b>Qté</b>	<b>Unité</b>	<b>juin-24</b>	<b>juil.-24</b>
715	Familial savonor	200	Gr	3 000,0	3 000,0
716	Shaza savonor	150	Gr	2 075,8	2 286,5
717	Orissa savonor	100	Gr	1 596,9	2 000,0
718	Savon de toilette GLV	80	Gr	1 588,8	1 500,0
719	Savon de toilette Impérial	200	Gr	4 160,2	4 827,4
720	Savon de toilette FA	100	Gr	2 087,4	2 087,4
721	Savon médicinal local Muganga	85	Gr	1 596,9	1 500,0
722	Dettol importé (savon)	100	Gr	2 500,0	2 500,0
723	Parfums pour Femme (innocence original)	18	Millilitre(s)	11 292,4	13 736,6
724	Vernis simple 18ml	18	Millilitre(s)	2 371,4	2 942,8
725	Rouge à lèvres	8	Gr	1 759,7	1 611,9
726	Papier hygiénique de bonne qualité (blanc)	1	Rouleau	1 500,0	1 500,0
727	Papier hygiénique de moyenne qualité (rose)	1	Rouleau	1 500,0	1 500,0
<b>127 -Autres services n.c.a</b>					
<b>1271 -Autres services n.c.a.</b>					
752	Frais de moulin manioc	1	Service	50,0	100,0
753	Frais de moulin maïs	1	Service	100,0	150,0
756	Frais d'établissement d'un extrait de naissance	1	Service	1 000,0	1 000,0
757	Frais d'établissement d'un extait de mariage	1	Service	2 000,0	2 000,0
758	Frais d'établissement d'Extrait d'acte de décès	1	Service	1 000,0	1 000,0
759	Frais d'établissement d'une attestation d'état civil	1	Service	1 000,0	1 000,0
760	Frais d'établissemnt d'une attestation résidence	1	Service	3 000,0	3 000,0
761	Frais d'établissement d'une attestation d'identité complète	1	Service	1 000,0	1 000,0
765	Frais de délivrance de Carte Nationale d'Identité	1	Service	1 000,0	1 000,0
767	Frais de conservation de dépouille à la morgue	1	Service	12 000,0	12 000,0



**PRIX A LA CONSOMMATION DES MENAGES DE MWARO: MOIS DE JUILLET 2024**

Province Mwaro					
N°	Produits	Qté	Unité	juin-24	juil.-24
<b>01 - ALIMENTATION ET BOISSONS NON ALCOOLISÉES</b>					
<b>011 - Produits alimentaires</b>					
<b>0111 - Pains et céréales</b>					
1	Riz blanc local à grains longs	1	Kg	3 500,0	3 449,6
2	Riz blanc local à grains courts	1	Kg	3 253,5	3 132,7
3	Riz blanc long grains importé de la Tanzanie	1	Kg	5 200,0	5 200,0
5	Maïs à grains blanc local BIO	1	Kg	1 349,1	1 489,8
6	Maïs à grains blanc local HYBRIDE	1	Kg	1 349,1	1 474,3
7	Maïs en grains blanc importé	1	Kg	2 000,0	2 000,0
8	Sorgho rouge local non germé	1	Kg	2 371,4	2 824,5
9	Sorgho blanc local	1	Kg	2 800,0	2 800,0
10	Blé local	1	Kg	2 524,6	2 500,0
11	Eleusine local	1	Kg	2 418,0	2 890,7
12	Farine de maïs local	1	Kg	1 823,9	1 907,3
13	Farine de maïs blanche importé	1	Kg	2 000,0	2 000,0
14	Farine de blé local de production artisanale	1	Kg	1 700,0	1 700,0
15	Farine d'Eleusine local	1	Kg	1 200,0	1 200,0
16	Farine de sorgho non germé local	1	Kg	2 600,0	2 600,0
17	Macaroni importé	500	Gr	5 000,0	4 000,0
18	Spaghetti importé	500	Gr	4 728,7	4 000,0
19	Pain tomate local	300	Gr	1 621,8	2 158,3
20	Pain coupé simple local	300	Gr	1 337,9	1 361,6
21	Pain coupé double local	500	Gr	2 485,1	2 738,3
22	Pain non coupé local en forme de baguette (pain français)	150	Gr	542,4	542,4
26	Beignets à base de farine de blé	50	Gr	294,7	286,6
27	Biscuits au chocolat importés	90	Gr	1 000,0	1 000,0
29	Pain plat (Chapati) local	50	Gr	858,7	858,7
<b>0112 - Viandes</b>					
31	Viande de bœuf sans os	1	Kg	14 083,7	14 391,7
32	Tripes de bœuf	1	Kg	10 311,3	9 839,6
34	Viande de chèvre	1	Kg	8 754,5	9 312,3
35	Viande de porc sans os	1	Kg	12 418,8	13 000,0
36	Viande de porc avec os	1	Kg	7 483,3	7 483,3
37	Poulet local sur pied	1	Kg	13 130,8	14 528,7
42	Viandes en conserve	340	Gr	2 500,0	2 500,0
<b>0113 - Poissons et Fruits de mer</b>					
50	Ndagala sec importé	1	Kg	12 356,9	15 596,8
53	Sardine à tomate	155	Gr	2 364,4	2 000,0
54	Sardine à huile	25	Gr	4 000,0	4 000,0
<b>0114 - Lait, fromage et œuf</b>					
55	Lait frais de vache local (Imfyufyu)	1	Litre	2 000,0	2 600,0
57	Lait frais en paquet Hiland importé	500	Millilitre(s)	2 000,0	2 000,0
60	Lait en poudre SUPALAIT 400 gr	400	Gr	20 000,0	22 000,0
65	Œuf local	1	Unité	589,2	602,3
66	Œuf industriel local	1	Unité	589,2	597,9
<b>0115 - Huiles et graisses</b>					
68	Huile de palme local non raffiné	1	Litre	6 756,2	6 756,2
69	Huile de coton GOLDEN	5	Litre	55 000,0	55 000,0
70	Huile COOKI (SAVONOR)	5	Litre	45 000,0	45 000,0

**PRIX A LA CONSOMMATION DES MENAGES DE MWARO: MOIS DE JUILLET 2024**

Province Mwaro					
N°	Produits	Qté	Unité	juin-24	juil.-24
72	Margarine blue band Importé en pot en plastic	250	Gr	3 500,0	3 500,0
	<b>0116 - Fruits</b>				
77	Avocats local	1	Kg	1 281,7	1 127,1
78	Bananes mûres longues local	1	Kg	1 010,9	1 118,5
79	Bananes mûres courtes local	1	Kg	2 012,5	1 887,6
80	Ananas local	1	Kg	1 194,3	1 247,8
81	Oranges local	1	Kg	1 332,1	2 790,8
82	Citron local	1	Kg	1 457,7	2 105,0
83	Mandarines local	1	Kg	1 727,6	1 727,6
85	Fruits de la passion (amabungo) local	1	Kg	2 957,6	3 250,6
86	Prunes de Japon (amatunda) local	1	Kg	4 182,9	4 864,4
87	Mangues ordinaire local (indundi)	1	Kg	0,0	0,0
88	Mangues greffé local	1	Kg	2 468,5	2 468,5
	<b>0117 - Légumes</b>				
89	Oignons blanc local	1	Kg	5 430,7	3 418,9
90	Oignons rouge local	1	Kg	4 989,2	3 812,1
91	Tomates fraîches local	1	Kg	2 342,8	3 276,8
92	Consève de Tomate (salsa) importé	70	Gr	1 563,9	1 700,0
93	Petites aubergines (Intore) local	1	Kg	1 005,7	1 059,4
94	Haricot vert (imikerera) local	1	Kg	1 663,1	1 663,1
95	Petit pois vert local	1	Kg	5 000,0	6 435,3
97	Poivron vert local	1	Kg	3 324,8	3 944,7
98	Ails frais local (non décortiqués)	1	Kg	30 209,4	27 845,6
99	Carottes local	1	Kg	2 335,1	2 012,9
100	Choux vert local	1	Kg	435,3	462,0
101	Feuilles de manioc	1	Kg	1 063,4	1 335,8
102	Lengalenga	1	Kg	1 061,8	1 058,7
103	Poirreaux local	1	Kg	5 620,1	4 788,5
104	Epinard local	1	Kg	1 917,6	3 719,2
105	Feuilles de haricot (umukubi)	1	Kg	1 428,3	1 428,3
107	Arrachides décortiqués local	1	Kg	8 000,0	8 000,0
108	Arrachides grillés local	100	g	1 238,6	1 185,7
109	Farine d'arachide locale	1	Kg	9 268,9	9 453,9
110	Haricot sec de couleur blanche	1	Kg	2 198,6	2 339,5
112	Haricot sec de couleur rouge	1	Kg	2 181,9	2 316,0
113	Haricot sec graines mélangés	1	Kg	2 073,4	2 224,6
114	Petit pois sec local	1	Kg	6 500,0	7 483,3
115	Farine de soja locale	1	Kg	2 500,0	2 500,0
116	Pomme de terre de couleur mauve	1	Kg	1 655,9	1 753,1
117	Pomme de terre local couleur jaune (genre Ruhengeri)	1	Kg	1 661,8	1 760,9
119	Patate douce local	1	Kg	418,4	411,8
120	Banane douce (igisahira)	1	Kg	688,5	698,0
121	Colocase (ay'i Kizungu)	1	Kg	1 452,8	1 274,5
122	Manioc frais en tubercule	1	Kg	982,7	1 114,7
125	Farine de manioc sec IKIVUNDE	1	Kg	0,0	0,0
126	Farine de manioc sec INYANGE	1	Kg	1 760,4	1 608,0
127	Ubuswage	1	Kg	1 841,6	1 851,8

**PRIX A LA CONSOMMATION DES MENAGES DE MWARO: MOIS DE JUILLET 2024**

Province Mwaro					
N°	Produits	Qté	Unité	juin-24	juil.-24
<b>0118 -Sucre, confiture, miel, chocolat et confiserie</b>					
129	Sucre blanc cristallisé local (SOSUMO)	1	Kg	3 500,0	3 500,0
131	Miel local	1	Kg	13 000,0	13 000,0
133	Bonbon	1	Unité	100,0	33,3
<b>0119 -Produits alimentaires n.c.a</b>					
134	Sel de cuisine non emballé(non fin).	1	Kg	2 000,0	2 000,0
135	Sel de table emballé	600	Gr	5 000,0	5 000,0
136	Mayonnaise importé	470	Gr	18 000,0	20 000,0
137	Cube (maggi, jumbo, etc.)	4	Gr	250,0	250,0
138	Piment rouge frais (Mbuzi) local	1	Kg	4 903,8	5 320,3
139	Céleri local	1	Kg	8 898,1	7 416,6
140	Pilipili liquide local	340	Gr	2 000,0	2 000,0
<b>012 -Boissons non alcoolisees</b>					
<b>0121 -Cafe, the et cacao</b>					
146	Thé en paquet	200	Gr	2 000,0	2 000,0
<b>0122 -Eaux minérales, boissons rafraichissantes, jus de fruit</b>					
149	Sirop de maracoudja Akezamutima	65	Centilitre(s)	7 000,0	7 000,0
150	Boisson gazeuse en bouteille en verre (coca cola, sprite, orange, citron)	30	Centilitre(s)	1 600,0	1 600,0
151	Eau minérale(1,5l) Kinju local	2	Litre	2 500,0	2 518,4
152	Eau minérale (500 ml) Kinju local	500	Millilitre(s)	1 000,0	1 000,0
153	Eau minérale gazeuse Aquavie (650ml) local	650	Millilitre(s)	1 000,0	1 000,0
<b>02 - BOISSONS ALCOOLISÉES, TABAC ET STUPEFIANT</b>					
<b>021 -Boissons alcoolisees</b>					
<b>0212 -Vin et boissons fermentees</b>					
156	Vin de banane (isongo)	75	Centilitre(s)	2 000,0	2 236,1
157	Vin de banane Urugombo/Urwarwa	75	Centilitre(s)	874,7	894,4
158	Vin rouge Drosdy importé en bouteille en verre	375	Millilitre(s)	20 000,0	20 000,0
<b>0213 -Biere</b>					
161	Amstel blonde(65cl) local	65	Centilitre(s)	3 500,0	3 500,0
162	Amstel Bock(33cl) local	33	Centilitre(s)	2 800,0	2 800,0
163	Primus(72cl) local	72	Centilitre(s)	2 500,0	2 500,0
165	Heineken (33cl) importé	33	Centilitre(s)	10 000,0	10 000,0
166	Bière de sorgho local	75	Centilitre(s)	600,0	600,0
<b>022 -Tabacs</b>					
<b>0221 -Tabacs</b>					
167	Supermatch local	1	cigarettes	130,8	136,3
168	Yes local	1	cigarettes	150,0	150,0
169	Feuilles de tabac (turumbombeke)	100	Gr	2 538,1	3 470,8
<b>03 - ARTICLES D'HABILLEMENT ET CHAUSSURES</b>					
<b>031 -Articles d'habillement</b>					
<b>0311 -Tissus d'habillement</b>					
170	Popeline (1ère qualité)	1	mètre	3 464,1	3 464,1
171	Tissus pour costume	1	mètre	14 000,0	15 000,0
174	Igitenge Demi hollandais	6	yards	33 970,0	47 033,3

**PRIX A LA CONSOMMATION DES MENAGES DE MWARO: MOIS DE JUILLET 2024**

Province Mwaro					
N°	Produits	Qté	Unité	juin-24	juil.-24
175	Igitenge AFRITEX	6	yards	25 180,7	34 213,0
177	Voile en nylon importé (Imvutano)	1	Ensemble	62 048,4	63 412,9
	<b>0312 -Vetements</b>				
178	Pantalon neuf importé pour homme	1	Unité	23 957,1	25 000,0
179	Pantalon friperie importé pour homme	1	Unité	11 832,2	10 877,6
180	Chemise de ville longues manches neuve pour homme	1	Unité	21 177,1	22 957,7
181	Chemise de ville courtes manches neuve pour homme	1	Unité	20 000,0	20 000,0
182	Chemise de ville longues manches friperie pour homme	1	Unité	6 964,0	7 189,5
183	Chemise de ville courtes manches friperie pour homme	1	Unité	6 316,4	6 127,3
184	Costume pour homme	1	Ensemble	250 000,0	250 000,0
185	Tee-shirts friperie pour homme	1	Unité	5 000,0	5 646,2
186	Capitula (culotte) friperie pour homme	1	Unité	4 000,0	4 000,0
187	Slip neuf Homme en coton avec ceinture élastique	1	Unité	3 000,0	3 000,0
188	Slip neuf Homme en coton sans ceinture	1	Unité	3 000,0	3 000,0
189	Singlet neuf pour homme	1	Unité	3 471,3	3 741,7
190	Singlet friperie pour homme	1	Unité	3 147,3	3 147,3
191	Chaussettes neuf pour homme	1	paire	1 682,9	2 000,0
192	Chaussettes friperie pour homme	1	paire	1 500,0	1 500,0
193	Jupe neuve pour femme	1	Unité	10 000,0	10 000,0
194	Jupe friperie pour femme	1	Unité	6 162,2	6 162,2
195	Robe neuve pour femme	1	Unité	50 000,0	50 000,0
196	Ensemble femme	1	Ensemble	43 267,5	44 395,2
197	Blouse importée neuf pour femme	1	Unité	8 073,4	8 366,6
198	Chemise friperie pour femme	1	Unité	4 641,6	4 373,4
199	Pantalon neuf pour femme	1	Unité	18 000,0	18 000,0
200	Pantalon friperie pour femme	1	Unité	5 000,0	5 000,0
201	Slip neuf en coton pour dame	1	Unité	3 000,0	4 000,0
203	Soutien gorge ordinaire neuf	1	Unité	3 565,2	4 000,0
205	Sous jupe	1	Unité	3 676,8	4 000,0
208	Robe neuve pour un enfant de 5 ans	1	Unité	32 403,7	35 000,0
209	Robe friperie pour un enfant de 5 ans	1	Unité	4 000,0	5 000,0
210	Culotte friperie pour enfant de 6 à 12 ans	1	Unité	3 000,0	4 000,0
211	Tricot friperie pour enfant de 6 à 12 ans	1	Unité	3 000,0	5 000,0
212	Ensemble jupe et chemise pour fille de 6 à 12 ans	1	Ensemble	30 000,0	30 000,0
213	Ensemble culotte et chemise pour garçon de 6 à 12 ans	1	Ensemble	26 207,4	26 207,4
214	Tee-shirts friperie pour enfant de 6 à 12 ans	1	Unité	3 000,0	4 121,3
215	Chemise friperie pour enfant de 6 à 12 ans	1	Unité	3 000,0	4 000,0
218	Grenouillère friperie pour bébé de 0 à 2 ans	1	Unité	2 000,0	2 154,4
219	Slip neuf pour garçon de 6 à 12 ans	1	Unité	2 000,0	2 000,0
220	Slip neuf pour fille de 6 à 12 ans	1	Unité	2 000,0	2 000,0
221	Chaussettes friperie pour enfant de 6 à 12 ans	1	paire	1 500,0	1 500,0

**PRIX A LA CONSOMMATION DES MENAGES DE MWARO: MOIS DE JUILLET 2024**

<b>Province Mwaro</b>					
<b>N°</b>	<b>Produits</b>	<b>Qté</b>	<b>Unité</b>	<b>juin-24</b>	<b>juil.-24</b>
222	Linges blanc en coton	12	Unité	43 911,7	47 819,6
223	Couverture importée pour bébé	1	Unité	24 272,4	27 450,9
224	Flanelle (Ikigoma)	1	Unité	10 000,0	13 416,4
225	Couvre-bébé ordinaire importé	1	Unité	23 520,3	20 835,1
226	Vêtements de sport pour homme, jogging	1	Ensemble	35 000,0	35 000,0
227	Vêtements de sport neuf pour homme, shorts et tricot	1	Ensemble	25 000,0	25 000,0
230	Chemise blanche courte manche (7 à 9 ans)	1	Unité	5 848,0	5 000,0
233	Chemise blanche courte manche (13 à 15ans)	1	Unité	5 875,2	5 000,0
234	Pantalon bleu (13 à 15 ans)	1	Unité	14 391,7	14 194,5
235	Ensemble Chemise blanche et pantalon bleu (13 à 15 ans)	1	Ensemble	14 000,0	14 000,0
236	Jupe bleu (13 à 15 ans)	1	Unité	7 384,1	7 740,3
237	Ensemble Chemise blanche et jupe bleu (13 à 15 ans)	1	Ensemble	12 000,0	12 000,0
<b>0313 -Autres articles vestimentaires et accessoires d'habillem</b>					
238	Cravates neufs en polyester	1	Unité	3 500,0	3 500,0
239	Ceinture neuf en similicuir	1	Unité	5 000,0	5 000,0
242	Foulards de tête en nylon plissé pour femmes (Igitambara)	1	Unité	3 565,2	3 532,8
<b>0314 -Confection, nettoyage, réparation et location d'habits</b>					
243	Confection de chemise pour homme	1	service	10 756,5	10 954,5
244	Confection de costume pour homme	1	service	35 000,0	35 000,0
245	Réparation d'une chemise pour homme (col)	1	service	1 000,0	1 000,0
246	Confection ensemble pagne pour femme	1	service	22 912,9	28 845,0
247	Confection tenue locale pour femme (Igitenge)	1	service	2 080,1	1 933,2
248	Confection tenue locale pour femme(Imvutano)	1	service	3 979,1	4 478,1
249	Réparation d'une blouse (diminution ou augmentation)	1	service	1 000,0	1 000,0
251	Pressing de costume pour homme	1	service	5 000,0	5 000,0
252	Pressing de boubou pour femme	1	service	5 000,0	5 000,0
255	Location de voile (imvutano)	1	Ensemble	7 000,0	5 000,0
256	Location d'une blouse pour voile	1	Unité	3 000,0	3 000,0
257	Location d'une robe de mariage	1	Unité	150 000,0	120 000,0
<b>032 -Chaussures</b>					
<b>0321 -Chaussures diverses</b>					
258	Chaussures synthétique homme (non cuir)	1	paire	20 000,0	20 000,0
259	Chaussures en cuir friperie pour Hommes	1	paire	30 000,0	35 000,0
260	Sandale neuf en similicuir pour homme	1	paire	15 000,0	15 000,0
262	Sandaes en plastic (Yeboyabo) pour adulte	1	paire	5 346,3	5 769,0
263	Chaussures Ikambambiri	1	paire	5 932,8	5 916,1
264	Basket pour homme (friperie)	1	paire	20 000,0	25 000,0
265	Sandale neuf pour femme	1	paire	13 924,8	16 198,5

**PRIX A LA CONSOMMATION DES MENAGES DE MWARO: MOIS DE JUILLET 2024**

<b>Province Mwaro</b>					
<b>N°</b>	<b>Produits</b>	<b>Qté</b>	<b>Unité</b>	<b>juin-24</b>	<b>juil.-24</b>
266	Sandale d'occasion pour femme occasion	1	paire	15 000,0	15 000,0
267	Chaussures de sortie en cuir fripperie pour femmes	1	paire	15 000,0	15 000,0
268	Chaussures de sortie neuf en similcuir pour femme	1	paire	17 544,1	18 612,1
270	Chaussures synthétique neuf pour garçon de 6 à 12 ans	1	paire	15 000,0	15 000,0
273	Chaussures neuf en similcuir pour fille 6 à 12 ans	1	paire	15 000,0	14 659,0
<b>0322 -Coordonnerie</b>					
275	Renforcement de semelle+talon pour homme	1	service	1 000,0	1 500,0
276	Remplacement du semelle+talon pour homme	1	service	1 000,0	1 500,0
277	Renforcement de semelle pour femme	1	service	1 000,0	1 500,0
<b>04 - LOGEMENT, EAU, ÉLECTRICITÉ, GAZ ET AUTRES COMB</b>					
<b>041 -Loyers effectifs</b>					
<b>0411 -Loyers effectivement payés par les locataires</b>					
283	Loyer d'un logement à 3 Pièces (2 chambres et salon) Catégorie 1	1	Mois	50 000,0	50 000,0
284	Loyer d'un logement à 3 Pièces (2 chambres et salon) Catégorie 2	1	Mois	70 000,0	70 000,0
285	Loyer d'un logement à 3 Pièces (2 chambres et salon) Catégorie 3	1	Mois	50 000,0	50 000,0
286	Loyer d'un logement à 3 Pièces (2 chambres et salon) Catégorie 4	1	Mois	40 000,0	40 000,0
287	Loyer d'un logement 4 Pièces (3 chambres et salon): Catégorie 1	1	Mois	50 000,0	50 000,0
288	Loyer d'un logement 4 Pièces (3 chambres et salon): Catégorie 2	1	Mois	70 000,0	70 000,0
289	Loyer d'un logement 4 Pièces (3 chambres et salon): Catégorie 3	1	Mois	88 790,4	88 790,4
290	Loyer d'un logement 4 Pièces (3 chambres et salon): Catégorie 4	1	Mois	46 415,9	46 415,9
291	Loyer d'une Villa moderne	1	Mois	100 000,0	100 000,0
<b>043 -Entretien et reparation des logements</b>					
<b>0431 -Matériaux pour travaux d'entretien et de réparation des</b>					
292	Ciment local BUSECO	50	Kg	38 000,0	38 000,0
294	Sable	1	Brouette	3 000,0	3 000,0
296	Tôle ondulée importé	1	Unité	38 000,0	42 000,0
297	Brique claustra	1	Unité	2 000,0	2 000,0
298	Brique cuite	1	Unité	70,0	50,0
299	Vitre	1	Unité	28 000,0	28 000,0
300	Carreaux	1	m2	36 000,0	45 000,0
301	Peintures à huile (BASCO)	4	Litre	35 000,0	48 000,0
302	Peinture à eau (BASCO)	4	Litre	25 000,0	30 000,0
303	Fer à béton	1	longueur	30 000,0	30 000,0
304	Planche en eucalyptus	1	Unité	8 000,0	8 000,0

**PRIX A LA CONSOMMATION DES MENAGES DE MWARO: MOIS DE JUILLET 2024**

<b>Province Mwaro</b>					
<b>N°</b>	<b>Produits</b>	<b>Qté</b>	<b>Unité</b>	<b>juin-24</b>	<b>juil.-24</b>
305	Madrier en eucalyptus	1	Unité	8 000,0	7 000,0
307	Tuyau petite dimension 1/2	1	Rouleau	17 000,0	20 000,0
308	Robinet de ravabo	1	Unité	15 000,0	25 000,0
309	Robinet 1/2 (SANWA)	1	Unité	17 327,0	25 000,0
310	Mastic (Bois et fer)	1	Kg	10 000,0	13 000,0
311	Main d'œuvre pour petits travaux de maçonnerie (maçon)	1	Jour	12 000,0	12 000,0
312	Main d'œuvre pour petits travaux de maçonnerie (aide-maçon)	1	Jour	6 000,0	6 000,0
313	Main d'œuvre pour réparation courante de problème de plomberie (Remplacement de vanne)	1	service	5 000,0	5 000,0
314	Main d'œuvre pour renouvellement de peinture	1	Unité	12 000,0	12 000,0
315	Main d'œuvre pour réparation courante de panne d'électricité (remplacement d'une prise)	1	service	5 000,0	5 000,0
316	Main d'œuvre pour le remplacement d'une serrure	1	service	5 000,0	5 000,0
<b>045 -Electricite, gaz et autres combustibles</b>					
<b>0453 -Combustibles</b>					
333	Pétrole lampant chez le revendeur	1	Litre	5 000,0	5 000,0
334	Mazout chez le revendeur	1	Litre	3 500,0	3 500,0
336	Charbon de bois (demi sac)	1	demi-sac	30 000,0	27 495,5
<b>05 - MEUBLES, ARTICLES DE MÉNAGES ET ENTRETIEN COU</b>					
<b>051 -Meubles , articles d'ameublement, tapis et autres revêtem</b>					
<b>0511 -Meubles et articles d'ameublements</b>					
339	Chaise en bois eucalyptus	1	Unité	20 000,0	20 000,0
341	Salon en bois eucalyptus	1	Ensemble	350 000,0	350 000,0
342	Salle à manger en bois eucalyptus	1	Ensemble	206 456,0	200 000,0
343	Armoire/ dressoir en eucalyptus	1	Unité	700 000,0	700 000,0
344	Table en bois en eucalyptus	1	Unité	70 000,0	70 000,0
347	Matelas en mousse (Dodoma) 1.40 x 1.90 x 0.15 m	1	Unité	260 000,0	260 000,0
348	Matelas en mousse (Dodoma) 1.60 x 1.90 x 0.15 m	1	Unité	250 000,0	250 000,0
349	Lit simple 1.40 x 1.90 m modèle ordinaire en eucalyptus	1	Unité	140 000,0	150 000,0
350	Lit simple 1.60 x 1.90 m modèle ordinaire en eucalyptus	1	Unité	150 000,0	150 000,0
351	Armoire de chambre/ Garde robe	1	Unité	350 000,0	350 000,0
<b>0512 -Tapis et autres revêtement de sol</b>					
352	Tapis en soie 2,90 m	3	mètre	250 000,0	250 000,0
354	Natte (ikirago)	1	Unité	20 000,0	20 000,0
<b>052 -Articles de ménage en textiles</b>					
<b>0521 -Articles de ménage en textiles</b>					
355	Draps de lit simple (1,60x2)	1	paire	50 000,0	50 000,0
357	Couverture pour adulte importé (150 x 190) cm (genre zamu)	1	Unité	16 000,0	18 000,0

**PRIX A LA CONSOMMATION DES MENAGES DE MWARO: MOIS DE JUILLET 2024**

<b>Province Mwaro</b>					
<b>N°</b>	<b>Produits</b>	<b>Qté</b>	<b>Unité</b>	<b>juin-24</b>	<b>juil.-24</b>
359	Essuie-mains en coton (1.40 x 0.70) m importé (grandes dimensions)	1	Unité	13 964,2	13 964,2
360	Essuie-mains en mélange coton polystère (1.40 x 0.70) m importé (grandes dimensions)	1	Unité	13 964,2	13 964,2
361	Nappes de table (complet)	1	Ensemble	40 000,0	45 000,0
<b>053 -Appareils électroménagers</b>					
<b>0531 -Appareil électroménager, ménager et réparation</b>					
367	Cuisinière à charbon en argile	1	Unité	3 078,1	3 078,1
<b>054 -Verrerie, vaisselle et ustensiles de ménage</b>					
<b>0541 - Verrerie, vaisselle et ustensiles de ménage</b>					
370	Assiette creuse en faïence 25 cm	1	Unité	3 000,0	3 360,4
371	Assiette creuse en plastic 22 cm	1	Unité	1 124,0	1 140,9
372	Assiette creuse en métal 22 cm	1	Unité	1 778,9	1 778,9
373	Soupière/Bol avec couvercle 18 cm en métal importé	1	Unité	3 290,7	3 692,0
374	Soupière/Bol avec couvercle 18 cm en plastic	1	Unité	2 500,0	3 000,0
376	Cuillère à soupe	1	Unité	300,0	400,0
377	Louche	1	Unité	2 000,0	2 620,7
378	Couteaux pour ménage importé	1	Unité	2 000,0	2 000,0
379	Verre à boire coupe	1	Unité	4 000,0	5 000,0
380	Verre à boire droit	1	Unité	4 160,2	4 000,0
381	Gobelet en plastique (Mironko)	1	Unité	658,1	807,3
382	Fourchette	1	Unité	300,0	400,0
383	Tasse	1	Unité	3 000,0	4 000,0
384	Casserole de cuisine (Isafuriya) de 26 cm de diamètre	1	Unité	15 479,5	15 491,9
385	Poêle	1	Unité	5 907,3	5 907,3
386	Seau en plastic avec couvercle 20 l	1	Unité	14 000,0	16 000,0
387	Bassin (45 cm de diamètre) importé	1	Unité	5 475,0	5 656,9
389	Fers à repasser électrique	1	Unité	35 000,0	35 000,0
390	Fer à repasser non électrique	1	Unité	20 000,0	20 000,0
<b>055 -Outillage et autre matériel pour la maison et le jardin</b>					
<b>0551 -Outillage, matériel et accessoires divers</b>					
391	Piles torche Tiger	1	paire	1 973,0	2 792,8
393	Lampe à Pétrole/Mazout (grande)	1	Unité	6 000,0	6 000,0
394	Houe	1	Unité	11 000,0	12 845,2
395	Ampoule à incandescence	1	Unité	1 224,7	1 500,0
396	Ampoule économique (5 W)	1	Unité	3 500,0	3 500,0
397	Tube fluorescent	1	Unité	3 340,3	3 340,3
398	Prise	1	Unité	2 500,0	2 500,0
399	Coupe coupe	1	Unité	11 000,0	15 000,0
400	Hâche locale	1	Unité	20 000,0	20 000,0
<b>056 -Biens et services liés à l'entretien courant du foyer</b>					
<b>0561 -Articles de ménage non durables</b>					
402	Savons de ménage GIFURANGUWO blanc	100	Gr	537,7	543,5



**PRIX A LA CONSOMMATION DES MENAGES DE MWARO: MOIS DE JUILLET 2024**

<b>Province Mwaro</b>					
<b>N°</b>	<b>Produits</b>	<b>Qté</b>	<b>Unité</b>	<b>juin-24</b>	<b>juil.-24</b>
403	Savons en poudre non emballé blanc (puff)	1	Kg	4 000,0	4 000,0
404	Savons en poudre non emballé bleu (Toss)	1	Kg	7 000,0	7 000,0
405	Savons en poudre non emballé bleu (Type Géntal)	1	Kg	8 000,0	8 000,0
406	Savons de ménage liquide local pour la vaisselle	5	Litre	25 000,0	25 000,0
408	Briquet	1	Unité	603,4	738,4
409	Allumette importée	1	Boîte	100,0	100,0
410	Bougie locale	1	Unité	878,9	1 224,7
412	Cirage liquide Crown	100	Millilitre(s)	2 496,1	2 577,1
413	Cirage solide LUDE	40	Gr	1 604,2	2 135,4
414	Cirage solide KIWI	32	Gr	3 240,4	3 158,2
415	Brosse pour chaussures	1	Unité	1 000,0	1 288,4
416	Râclette	1	Unité	6 000,0	6 000,0
417	Brosse pour entretien maison	1	Unité	2 000,0	2 000,0
418	Balai à tige en bois	1	Unité	6 000,0	6 000,0
419	Balais à tige de palmier	1	Unité	1 000,0	1 000,0
	<b>0562 -Services domestiques et services menagers</b>				
420	Salaires d'un groom logé sur place	1	mois	25 000,0	25 000,0
421	Salaires d'une bonne logé sur place	1	mois	30 000,0	30 000,0
423	Location des chaises en plastique	1	service	300,0	300,0
424	Location de paniers	1	service	300,0	300,0
	<b>06 - SANTE</b>				
	<b>61-Produits, appareils et matériels médicaux</b>				
	<b>0611 -Produits, appareils et matériels médicaux</b>				
427	Albédazole	1	Comprimé	900,0	900,0
428	Métronidazole comprimé	1	Comprimé	2 032,8	2 032,8
429	Mébendazole	1	Comprimé	421,7	405,4
430	Prufene	1	Comprimé	1 500,0	1 500,0
431	Ibuprofène	1	Comprimé	1 000,0	1 549,2
432	Paracetamol	1	Comprimé	1 000,0	945,7
433	Efferalgan	1	Comprimé	5 916,1	7 157,8
434	Quinine:comprimé	1	Comprimé	7 094,0	7 094,0
435	Amoxiciline	1	Comprimé	2 500,0	2 500,0
436	Miconazole	1	Comprimé	2 000,0	2 000,0
437	Diclofénac	1	Comprimé	500,0	500,0
438	Glycérine	1	Comprimé	16 000,0	16 000,0
439	Drotavérine	1	Comprimé	301,0	301,0
440	Eau physiologique	1	Pièce	1 000,0	1 000,0
441	Compresse stérile 10x10 cm	1	Pièce	5 000,0	3 000,0
442	Sparadrap 5x7,5cm	1	Pièce	3 464,1	4 472,1
444	Alcool iodé	1	Pièce	3 240,4	3 000,0
445	Termomètre numérique	1	Pièce	12 000,0	10 000,0
447	Verre correcteurs	1	Pièce	7 000,0	7 000,0
	<b>062 -Services ambulatoires</b>				
	<b>0621 -Services médicaux et dentaires</b>				
448	Consultation Généraliste en milieu public	1	Service	3 500,0	3 500,0
449	Consultation Généraliste en milieu privé	1	Service	2 500,0	2 500,0

**PRIX A LA CONSOMMATION DES MENAGES DE MWARO: MOIS DE JUILLET 2024**

<b>Province Mwaro</b>					
<b>N°</b>	<b>Produits</b>	<b>Qté</b>	<b>Unité</b>	<b>juin-24</b>	<b>juil.-24</b>
450	Consultation d'un médecin spécialiste dans une clinique privée	1	Service	10 000,0	10 000,0
453	Plombage d'une dent	1	Service	10 000,0	10 000,0
	<b>0623 -Services paramedicaux</b>				
455	Examen de selle (Clinique privée)	1	Service	2 000,0	2 000,0
456	Examen de sang NFS (Clinique publique)	1	Service	10 350,0	10 350,0
457	Examen de sang NFS (Clinique privée)	1	Service	7 000,0	7 000,0
461	Echographie (Clinique privée)	1	Service	10 000,0	10 000,0
462	Examen d'urine (Clinique publique)	1	Service	6 610,0	6 610,0
463	Examen d'urine (Clinique privée)	1	Service	5 000,0	5 000,0
464	Service d'infirmier	1	Service	1 500,0	1 500,0
465	Etablissement d'une fiche(Clinique publique)	1	Service	1 000,0	1 000,0
	<b>0623 -Services hospitaliers</b>				
467	Hospitalisation dans un hôpital public (salle commune)	1	Service	2 000,0	2 000,0
468	Hospitalisation dans une clinique public (chambre individuelle)	1	Service	5 000,0	5 000,0
469	Hospitalisation dans une clinique privée (chambre individuelle)	1	Service	2 714,4	2 714,4
471	Etablissement d'une fiche d'hospitalisation (Clinique privée)	1	Service	1 000,0	1 000,0
	<b>07 - TRANSPORTS</b>				
	<b>072 -Dépenses d'utilisation des véhicules</b>				
	<b>0721 -Pièces de rechange et accessoires</b>				
484	Pneu pour vélo à bagage	1	Unité	28 000,0	35 000,0
485	Pneu arrière pour moto TVS	1	Unité	75 000,0	75 000,0
487	Chambre à air pour vélo à bagage	1	Unité	10 000,0	10 000,0
488	Chambre à air pour moto TVS	1	Unité	9 000,0	9 000,0
	<b>0722 -Carburants et lubrifiants</b>				
495	Essence	1	Litre	4 018,0	4 018,0
496	Gas-oil	1	Litre	3 943,0	3 943,0
498	Huile moteur pour véhicule à essence	1	Litre	12 000,0	12 000,0
	<b>0723 -Entretien et réparations de véhicules particuliers</b>				
502	Collage de pneu automobile (un seul trou)	1	Service	4 000,0	4 000,0
503	Collage de pneu pour moto	1	Service	2 000,0	2 000,0
	<b>073 -Services de transport</b>				
	<b>0732 -Transport routier de passagers</b>				
513	Taxi-moto: petite course itinéraire libre	1	Service	1 189,2	1 865,8
514	Taxi - vélo: petite course itinéraire libre,	1	Service	422,9	500,0
516	Transport de passager de la province vers Bujumbura Mairie	1	Billet	15 000,0	15 000,0
	<b>08 - COMMUNICATION</b>				
	<b>081 -Communication</b>				
	<b>0812 -Matériel de téléphonie et de télécopie</b>				
535	Téléphone mobile ITEL	1	Unité	35 000,0	35 000,0

**PRIX A LA CONSOMMATION DES MENAGES DE MWARO: MOIS DE JUILLET 2024**

Province Mwaro					
N°	Produits	Qté	Unité	juin-24	juil.-24
<b>09 - LOISIRS ET CULTURES</b>					
<b>091 -Matériel audiovisuel, photographique et de traitement de</b>					
<b>0911 -Appareils de réception, d'enregistrement et de reprodu</b>					
580	Radio simple	1	Unité	25 000,0	25 000,0
<b>0913 -Matériel de traitement de l'information et supports d'inf</b>					
599	Clé USB (flash disk 4 GB)	1	Unité	12 000,0	12 000,0
600	Carte Mémoire (2 GB)	1	Unité	7 000,0	7 000,0
<b>093 -Autres articles et matériel de loisirs, de jardinage et anim</b>					
<b>0931 -Jeux et jouets, passe-temps et articles de sport et diver</b>					
602	Carte (Titanique)	1	Paquet	821,3	723,0
603	Ballon en plastique pour enfant	1	Unité	2 000,0	2 000,0
<b>0933 -Produits pour jardins, plantes et fleurs, animaux de cor</b>					
605	Engrais chimique - Urée	1	Kg	1 800,0	1 800,0
606	Engrais chimique - DAP	1	Kg	2 500,0	2 500,0
607	Engrais chimique -Kcl	1	Kg	1 504,0	1 504,0
<b>094 -Services récréatifs et culturels</b>					
<b>0941 -Services récréatifs et sportifs et services culturels</b>					
611	Services de photographe (développement, tirage) série de 8 photos passeport	1	Photos	3 098,4	4 000,0
618	Droit d'entrée dans une salle de vidéo des quartiers populaires	1	Billet	100,0	100,0
<b>095 -Journaux, livres et articles de papeterie</b>					
<b>0954 -Papeterie et matériel de dessin et imprimés divers</b>					
623	Cahier de 48 feuilles quadrillé	1	Unité	1 282,8	1 305,4
624	Cahier de 60 feuilles quadrillé	1	Unité	1 643,2	1 500,0
625	Cahier de 100 feuilles quadrillé	1	Unité	2 236,1	1 763,9
626	Stylos à bille	1	Unité	648,1	758,4
627	Registre quadrillé	1	Unité	9 387,4	10 000,0
630	Rame de papier double A	1	Paquet	22 594,7	24 213,7
631	Enveloppes sac A4	1	Unité	500,0	500,0
632	Enveloppes par avion petite dimension	1	Unité	132,0	118,9
633	Crayons HB	1	Unité	250,0	250,0
634	Late en plastic transparent	1	Unité	765,3	700,0
635	Boîte mathématical	1	Boîte	2 738,6	3 240,4
<b>10 - ENSEIGNEMENT</b>					
<b>101 -Enseignement pré-élémentaire et primaire</b>					
<b>1011 -Enseignement pré-élémentaire et primaire</b>					
640	Frais de scolarité jardin d' enfants ou maternelle privée	1	Trimestre	65 000,0	65 000,0
641	Frais de scolarité dans une école primaire privée	1	Trimestre	65 000,0	65 000,0
<b>102 -Enseignement secondaire</b>					
<b>1021 -Enseignement secondaire</b>					
642	Frais de scolarité dans une école secondaire publique	1	Trimestre	7 000,0	7 000,0

**PRIX A LA CONSOMMATION DES MENAGES DE MWARO: MOIS DE JUILLET 2024**

Province Mwaro					
N°	Produits	Qté	Unité	juin-24	juil.-24
643	Frais de scolarité dans une école secondaire privée	1	Trimestre	48 000,0	48 000,0
<b>104 -Enseignement supérieur</b>					
<b>1041 -Enseignement supérieur</b>					
645	Frais de scolarité dans le supérieur privée : Droit/Economie	1	Trimestre	140 000,0	140 000,0
<b>11 - RESTAURANTS ET HÔTELS</b>					
<b>111 -Services de restauration</b>					
<b>1111 -Restaurants, cafés et établissements similaires</b>					
650	Petit-déjeuner hors ménage: (agatoke)	1	Service	1 500,0	1 500,0
651	Petit-déjeuner hors ménage (sandwich simple +thé noir)	1	Service	1 095,4	1 095,4
652	Petit-déjeuner hors ménage (sandwich simple +thé au lait)	1	Service	1 341,6	1 341,6
653	Lait frais au cafétériat	500	Millilitre(s)	1 000,0	1 000,0
654	Sandwich au cafétériat	100	Gr	250,0	250,0
655	Tasse de thé noir	1	Tasse(s)	500,0	500,0
656	Tasse de thé au lait	1	Tasse(s)	500,0	500,0
657	Omlettes nature (2 œufs)	1	Service	1 500,0	1 500,0
658	Repas (Haricot + Riz) dans un restaurant	1	Service	1 275,4	1 275,4
659	Repas (Haricot + Banane ou pomme de terre) dans un restaurant	1	Service	1 275,4	1 275,4
660	Repas (petit pois frais+ Banane ou pomme de terre) dans un restaurant	1	Service	2 000,0	1 817,1
661	Repas (Pâte+viande) dans un restaurant.	1	Service	2 500,0	2 500,0
662	Brochettes simple de viande de chèvre	1	Service	2 000,0	2 000,0
663	Brochettes de viande de chèvre accompagné	1	Service	1 843,9	1 843,9
664	Brochettes simple de viande de vache	1	Service	1 500,0	1 500,0
668	Quart de poulet	1	Service	6 000,0	6 000,0
672	Bière Amstel Blonde 65 Cl dans un cabaret	65	Centilitre(s)	3 500,0	3 500,0
673	Bière Amstel Bock 33 Cl au cabaret	33	Centilitre(s)	2 800,0	2 800,0
674	Bière Primus 72 Cl au cabaret	72	Centilitre(s)	2 500,0	2 500,0
675	Bière Primus 50 Cl (AKABAJU) au cabaret	50	Centilitre(s)	1 749,3	2 057,7
676	Vin de banane INSONGO au cabaret	75	Centilitre(s)	2 000,0	2 236,1
677	Vin de banane RUGOMBO/URWARWA au cabaret	75	Centilitre(s)	600,0	600,0
678	Vin rouge au cabaret (Drosty 375 ml)	375	Centilitre(s)	15 000,0	15 000,0
679	Vin blanc martini blanc (1l) au cabaret	1	Litre	4 000,0	4 000,0
680	(whisky J&B au cabaret	1	Litre	4 000,0	4 000,0
683	Heineken 33 cl au cabaret	33	Centilitre(s)	5 000,0	5 000,0
684	Bière NYONGERA 72 Cl dans cabaret	72	Centilitre(s)	1 700,0	1 700,0
685	Bière de sorgho	75	Centilitre(s)	500,0	500,0
<b>112 -Services d'hébergement</b>					
<b>1121 -Hôtels et services d'hébergement</b>					
688	Chambre dans un hôtel moyenne classe (lit simple)	1	Nuit(s)	15 000,0	15 000,0

**PRIX A LA CONSOMMATION DES MENAGES DE MWARO: MOIS DE JUILLET 2024**

Province Mwaro					
N°	Produits	Qté	Unité	juin-24	juil.-24
689	Chambre dans un hôtel simple (sanitaire interne dans la chambre)	1	Nuit(s)	12 805,8	12 805,8
690	Chambre dans un hôtel simple (sanitaire externe de la chambre)	1	Nuit(s)	6 000,0	5 000,0
<b>12 - BIENS ET SERVICES DIVERS</b>					
<b>121 -Soins corporels</b>					
<b>1211 -Salons de coiffure et instituts de soins et de beauté</b>					
691	Coupe ordinaire pour homme, Avec tondeuse électrique	1	Service	866,0	866,0
692	Coupe ordinaire pour dame	1	Service	866,0	942,0
694	Coupe cheveux lisse pour dame	1	Service	1 183,2	1 293,6
695	Coiffure lisse simple et lavage	1	Service	4 000,0	4 000,0
696	Coiffure moderne et lavage	1	Service	25 000,0	25 000,0
697	Coiffure sans lavage	1	Service	2 500,0	2 500,0
698	Défrisage des cheveux (main d'œuvre seulement)	1	Service	5 000,0	5 000,0
700	Tresse natte	1	Service	17 000,0	17 000,0
701	Tresse mèches longues	1	Service	20 000,0	20 000,0
<b>1213 -Autres appareils électriques ou non et articles pour so</b>					
702	Brosse à dent: White dent	1	Unité	1 000,0	1 000,0
703	Peigne à cheveux lisses en plastic	1	Unité	300,0	300,0
704	Peigne à cheveux naturels en plastic	1	Unité	654,0	567,3
705	Coupe à ongles	1	Unité	630,0	669,4
706	Lame de rasoir TATRA	1	Unité	200,0	303,1
707	Rasoir Bic	1	Unité	867,0	757,9
708	Pâte dentifrice Colgate (Herbal) 100ml	100	Millilitre(s)	1 500,0	1 500,0
709	Pâte dentifrice White dent 190g	190	Gr	5 381,9	5 244,0
714	Movit (lait 260ml)	260	Millilitre(s)	5 000,0	5 000,0
715	Familial savonor	200	Gr	2 500,0	2 500,0
716	Shaza savonor	150	Gr	2 364,4	2 236,1
717	Orissa savonor	100	Gr	1 643,2	2 222,2
718	Savon de toilette GIV	80	Gr	2 000,0	2 000,0
719	Savon de toilette Impérial	200	Gr	3 500,0	3 500,0
720	Savon de toilette FA	100	Gr	836,3	836,3
721	Savon médicinal local Muganga	85	Gr	1 715,6	1 690,0
722	Dettol importé (savon)	100	Gr	2 000,0	2 000,0
724	Vernis simple 18ml	18	Millilitre(s)	1 500,0	1 500,0
725	Rouge à lèvres	8	Gr	1 200,0	1 200,0
726	Papier hygiénique de bonne qualité (blanc)	1	Rouleau	1 396,4	1 486,6
727	Papier hygiénique de moyenne qualité (rose)	1	Rouleau	1 300,0	1 300,0
728	Couches jetables Pamper's pour bébé de 3 a 6 kilos	1	Unité	748,3	648,1
729	Poudre compact (fond de teint 17 gr)	17	Gr	1 529,7	1 500,0
730	Poudre blanc vestline	100	Gr	1 732,1	1 897,4
<b>123 -Effets personnels n.c.a</b>					
<b>1232 -Autres effets personnels</b>					
736	Valise à roulette	1	Unité	60 000,0	70 000,0
737	Valise simple	1	Unité	40 000,0	45 000,0

**PRIX A LA CONSOMMATION DES MENAGES DE MWARO: MOIS DE JUIIET 2024**

Province Mwaro					
N°	Produits	Qté	Unité	juin-24	juil.-24
739	Parapluies droits	1	Unité	10 000,0	10 588,5
740	Parapluies pliants	1	Unité	13 161,6	14 165,5
741	Sac à main en similicuir	1	Unité	20 000,0	20 000,0
	<b>127 -Autres services n.c.a</b>				
	<b>1271 -Autres services n.c.a.</b>				
752	Frais de moulin manioc	1	Service	200,0	100,0
753	Frais de moulin maïs	1	Service	165,1	131,0
756	Frais d'établissement d'un extrait de naissance	1	Service	1 000,0	1 000,0
757	Frais d'établissement d'un extait de mariage	1	Service	1 000,0	1 000,0
758	Frais d'établissement d'Extrait d'acte de décès	1	Service	1 000,0	1 000,0
759	Frais d'établissement d'une attestation d'état civil	1	Service	1 000,0	1 000,0
760	Frais d'établissemnt d'une attestation résidence	1	Service	2 000,0	2 000,0
761	Frais d'établissement d'une attestation d'identité complète	1	Service	1 000,0	1 000,0
762	Frais d'établissement de Passeport	1	Service	235 000,0	235 000,0
763	Frais d'établissement d'un laissé passé pour l'EAC	1	Service	30 000,0	30 000,0
764	Frais d'établissement d'un laissé passé pour les Pays membres de la CEPGL	1	Service	18 000,0	18 000,0
765	Frais de délivrance de Carte Nationale d'Identité	1	Service	1 000,0	1 000,0

**PRIX A LA CONSOMMATION DES MENAGES DE NGOZI: MOIS DE JUILLET 2024**

Province Ngozi					
N°	Produits	Qté	Unité	juin-24	juil.-24
<b>01 - ALIMENTATION ET BOISSONS NON ALCOOLISÉES</b>					
<b>011 -Produits alimentaires</b>					
<b>0111 - Pains et céréales</b>					
1	Riz blanc local à grains longs	1	Kg	3 687,9	3 615,8
2	Riz blanc local à grains courts	1	Kg	3 213,8	3 157,4
3	Riz blanc long grains importé de la Tanzanie	1	Kg	4 884,4	5 110,9
4	Riz blanc à grains longs importé de la tanzanie (sac de 25 kg) 1ère qualité	25	Kg	124 076,8	113 194,7
5	Maïs à grains blanc local BIO	1	Kg	1 632,6	1 341,1
6	Maïs à grains blanc local HYBRIDE	1	Kg	1 517,3	1 687,5
8	Sorgho rouge local non germé	1	Kg	1 461,7	1 352,7
9	Sorgho blanc local	1	Kg	2 200,0	2 127,7
10	Blé local	1	Kg	2 500,0	2 612,7
11	Eleusine local	1	Kg	2 000,0	2 025,2
12	Farine de maïs local	1	Kg	1 544,8	1 429,1
13	Farine de maïs blanche importé	1	Kg	3 000,0	3 040,4
14	Farine de blé local de production artisanale	1	Kg	3 954,7	3 754,7
15	Farine d'Eleusine local	1	Kg	2 977,1	2 825,4
16	Farine de sorgho non germé local	1	Kg	2 732,5	2 660,7
17	Macaroni importé	500	Gr	8 000,0	8 000,0
18	Spaghetti importé	500	Gr	4 000,0	4 000,0
19	Pain tomate local	300	Gr	1 907,3	809,9
20	Pain coupé simple local	300	Gr	1 543,6	1 832,3
21	Pain coupé double local	500	Gr	3 497,1	3 340,4
22	Pain non coupé local en forme de baguette (pain français)	150	Gr	673,9	673,9
23	Sandwich local	100	Gr	503,4	412,5
24	Pain brun (Pain ngano) local	500	Gr	5 199,6	5 199,6
25	Pain michette local	400	Gr	2 587,5	2 587,5
26	Beignets à base de farine de blé	50	Gr	235,7	344,0
27	Biscuits au chocolat importés	90	Gr	1 000,0	1 000,0
28	Petit cake emballé local	50	Gr	729,2	729,2
29	Pain plat (Chapati) local	50	Gr	436,9	486,3
<b>0112 - Viandes</b>					
30	Viande de boeuf avec os	1	Kg	13 381,1	13 121,7
31	Viande de bœuf sans os	1	Kg	15 326,2	14 958,9
32	Tripes de bœuf	1	Kg	7 737,3	7 214,0
33	Viande hâchée ordinaire	1	Kg	16 000,0	17 660,3
34	Viande de chèvre	1	Kg	10 000,0	10 000,0
35	Viande de porc sans os	1	Kg	7 000,0	7 000,0
37	Poulet local sur pied	1	Kg	13 788,8	12 117,7
38	Saucisse Pilipili	1	Kg	16 000,0	16 000,0
41	Boulettes ordinaires	1	Kg	16 000,0	18 000,0
<b>0113 -Poissons et Fruits de mer</b>					
45	Capitaine	1	Kg	26 986,0	26 986,0
49	Ndagala sec local	1	Kg	70 939,7	92 643,8
50	Ndagala sec importé	1	Kg	12 199,5	16 926,6
51	Mukeke sec et fumé	1	Kg	8 065,3	8 065,3

**PRIX A LA CONSOMMATION DES MENAGES DE NGOZI: MOIS DE JUILLET 2024**

Province Ngozi					
N°	Produits	Qté	Unité	juin-24	juil.-24
52	Makayabu sec importé	1	Kg	6 829,8	6 829,8
53	Sardine à tomate	155	Gr	2 500,0	2 500,0
54	Sardine à huile	25	Gr	3 500,0	3 500,0
<b>0114 -Lait, fromage et œuf</b>					
55	Lait frais de vache local (Imfyufyu)	1	Litre	2 000,0	2 000,0
56	Lait frais en carton importé/ INYANGE	1	Litre	8 000,0	8 000,0
57	Lait frais en paquet Hiland importé	500	Millilitre(s)	3 500,0	3 500,0
58	Lait de vache local pasteurisé en bouteille en plastic	500	Millilitre(s)	2 500,0	2 500,0
59	Lait en poudre NIDO 400 gr	400	Gr	35 000,0	35 000,0
60	Lait en poudre SUPALAIT 400 gr	400	Gr	16 733,2	19 493,6
62	Yaourt naturel en pot en plastic	150	Gr	1 000,0	1 000,0
63	Crème fraîche	500	Gr	5 000,0	2 500,0
64	Fromage importé du Rwanda	1	Kg	22 000,0	22 000,0
65	Œuf local	1	Unité	700,0	683,2
66	Œuf industriel local	1	Unité	700,0	676,6
<b>0115 -Huiles et graisses</b>					
67	Huile de palme local raffiné	1	Litre	4 600,0	4 600,0
68	Huile de palme local non raffiné	1	Litre	5 539,3	5 656,9
69	Huile de coton GOLDEN	5	Litre	52 331,2	52 664,5
70	Huile COOKI (SAVONOR)	5	Litre	44 323,2	46 511,6
72	Margarine blue band Importé en pot en plastic	250	Gr	7 000,0	7 000,0
73	Huile d'olive importé	1	Litre	45 000,0	45 000,0
74	Huile de tournesol local	5	Litre	46 992,9	46 992,9
75	Huile de tournesol importé	5	Litre	50 000,0	50 000,0
<b>0116 - Fruits</b>					
77	Avocats local	1	Kg	1 226,7	1 478,6
78	Bananes mûres longues local	1	Kg	2 274,2	3 410,1
79	Bananes mûres courtes local	1	Kg	3 494,0	6 168,8
80	Ananas local	1	Kg	786,5	989,8
81	Oranges local	1	Kg	1 421,4	5 918,4
82	Citron local	1	Kg	1 232,0	2 200,7
84	Papayes local	1	Kg	1 471,1	1 740,2
85	Fruits de la passion (amabungo) local	1	Kg	4 522,3	5 589,3
86	Prunes de Japon (amatunda) local	1	Kg	2 877,6	3 825,9
87	Mangues ordinaire local (indundi)	1	Kg	5 494,5	5 494,5
88	Mangues greffé local	1	Kg	1 594,5	1 594,5
<b>0117 -Légumes</b>					
89	Oignons blanc local	1	Kg	4 343,9	3 668,9
90	Oignons rouge local	1	Kg	4 472,1	4 002,6
91	Tomates fraîches local	1	Kg	1 784,1	2 679,4
92	Conserve de Tomate (salsa) importé	70	Gr	1 224,3	1 224,3
93	Petites aubergines (Intore) local	1	Kg	1 323,2	1 928,5
94	Haricot vert (imikerera) local	1	Kg	3 000,0	6 000,0
95	Petit pois vert local	1	Kg	6 284,0	7 407,6
97	Poivron vert local	1	Kg	4 403,0	3 350,9
98	Ails frais local (non décortiqués)	1	Kg	14 224,1	21 529,6
99	Carottes local	1	Kg	1 801,3	2 243,6
100	Choux vert local	1	Kg	473,6	355,3



**PRIX A LA CONSOMMATION DES MENAGES DE NGOZI: MOIS DE JUILLET 2024**

Province Ngozi					
N°	Produits	Qté	Unité	juin-24	juil.-24
101	Feuilles de manioc	1	Kg	626,4	1 678,3
102	Lengalenga	1	Kg	1 692,5	2 937,9
103	Poirreaux local	1	Kg	2 304,6	3 850,8
104	Epinard local	1	Kg	2 493,9	2 204,9
105	Feuilles de haricot (umukubi)	1	Kg	2 077,2	2 077,2
107	Arrachides décortiqués local	1	Kg	7 308,1	7 329,5
108	Arrachides grillés local	100	g	878,9	700,0
109	Farine d'arachide locale	1	Kg	6 379,2	7 983,7
110	Haricot sec de couleur blanche	1	Kg	2 455,5	2 456,1
111	Haricot sec de couleur jaune	1	Kg	3 333,9	3 287,3
112	Haricot sec de couleur rouge	1	Kg	2 199,9	2 305,5
113	Haricot sec graines mélangés	1	Kg	1 969,3	2 205,4
114	Petit pois sec local	1	Kg	6 313,8	6 209,7
115	Farine de soja locale	1	Kg	3 500,0	3 446,5
116	Pomme de terre de couleur mauve	1	Kg	1 721,1	1 775,1
117	Pomme de terre local couleur jaune (genre Ruhengeri)	1	Kg	1 898,2	1 946,9
119	Patate douce local	1	Kg	534,1	596,6
120	Banane douce (igisahira)	1	Kg	976,5	786,4
121	Colocase (ay'i Kizungu)	1	Kg	1 149,5	1 271,8
122	Manioc frais en tubercule	1	Kg	963,3	957,0
125	Farine de manioc sec IKIVUNDE	1	Kg	2 236,4	2 247,9
126	Farine de manioc sec INYANGE	1	Kg	1 685,8	1 654,1
<b>0118 -Sucre, confiture, miel, chocolat et confiserie</b>					
129	Sucre blanc cristallisé local (SOSUMO)	1	Kg	3 500,0	4 686,4
130	Confiture de fraises importé	450	Gr	7 500,0	7 500,0
131	Miel local	1	Kg	12 657,7	12 657,7
132	Chocolat au lait	200	Gr	12 500,0	9 787,2
133	Bonbon	1	Unité	29,7	33,3
<b>0119 -Produits alimentaires n.c.a</b>					
134	Sel de cuisine non emballé(non fin).	1	Kg	1 652,8	2 000,0
135	Sel de table emballé	600	Gr	9 000,0	9 000,0
136	Mayonnaise importé	470	Gr	19 204,3	16 970,2
137	Cube (maggi, jumbo, etc.)	4	Gr	200,0	200,0
138	Piment rouge frais (Mbuzi) local	1	Kg	6 571,5	7 005,7
139	Céleri local	1	Kg	3 877,0	7 348,0
140	Pilipili liquide local	340	Gr	1 800,0	1 800,0
141	Farine pour Bébé importé(Cérélac)	400	Gr	36 489,5	36 087,6
142	Lait en poudre pour bébé Guigoz	400	Gr	25 759,9	25 759,9
143	Lait en poudre pour bébé (NAN) (0 à 6 mois)	400	Gr	32 000,0	32 000,0
<b>012 -Boissons non alcoolisées</b>					
<b>0121 -Cafe, the et cacao</b>					
144	Café en paquet local	250	Gr	8 000,0	8 000,0
145	Café soluble instantané en boîte (NESCAFE)	250	Gr	25 000,0	25 000,0
146	Thé en paquet	200	Gr	3 000,0	3 000,0
<b>0122 -Eaux minérales, boissons rafraichissantes, jus de</b>					
147	Jus d'orange en carton	1	Litre	5 000,0	5 000,0
148	Jus de fruits en carton (cocktail)	1	Litre	5 000,0	5 000,0

**PRIX A LA CONSOMMATION DES MENAGES DE NGOZI: MOIS DE JUILLET 2024**

Province Ngozi					
N°	Produits	Qté	Unité	juin-24	juil.-24
149	Sirop de maracoudja Akezamutima	65	Centilitre(s)	5 000,0	5 000,0
150	Boisson gazeuse en bouteille en verre (coca cola, sprite, orange, citron)	30	Centilitre(s)	1 469,4	1 600,0
151	Eau minérale(1,5l) Kinju local	2	Litre	2 500,0	2 500,0
152	Eau minérale (500 ml) Kinju local	500	Millilitre(s)	1 000,0	1 000,0
153	Eau minérale gazeuse Aquavie (400ml) local	400	Millilitre(s)	1 500,0	1 500,0
<b>02 - BOISSONS ALCOOLISÉES, TABAC ET STUPÉFIANT</b>					
<b>021 -Boissons alcoolisees</b>					
<b>0211 -Spiriteux</b>					
154	Whisky J&B importé	1	Litre	85 000,0	85 000,0
<b>0212 -Vin et boissons fermentees</b>					
156	Vin de banane (isongo)	75	Centilitre(s)	1 030,9	1 239,7
157	Vin de banane Urugombo/Urwarwa	75	Centilitre(s)	502,3	582,0
158	Vin rouge Drosdy importé en bouteille en verre	375	Millilitre(s)	16 000,0	16 000,0
159	Vin de messe importé	75	Centilitre(s)	27 355,6	27 355,6
160	Vin blanc Martini importé	75	Centilitre(s)	45 000,0	45 000,0
<b>0213 -Biere</b>					
161	Amstel blonde(65cl) local	65	Centilitre(s)	3 500,0	3 594,7
162	Amstel Bock(33cl) local	33	Centilitre(s)	2 800,0	2 800,0
163	Primus(72cl) local	72	Centilitre(s)	2 500,0	2 500,0
165	Heineken (33cl) importé	33	Centilitre(s)	10 000,0	10 000,0
<b>022 -Tabacs</b>					
<b>0221 -Tabacs</b>					
167	Supermatch local	1	cigarettes	75,0	78,7
168	Yes local	1	cigarettes	100,0	100,0
169	Feuilles de tabac (turumbombeke)	100	Gr	941,3	941,3
<b>03 - ARTICLES D'HABILLEMENT ET CHAUSSURES</b>					
<b>031 -Articles d'habillement</b>					
<b>0311 -Tissus d'habillement</b>					
170	Popeline (1ère qualité)	1	mètre	4 326,7	4 500,0
171	Tissus pour costume	1	mètre	16 619,0	17 000,0
172	Tissus pour uniforme scolaire	1	mètre	10 000,0	12 000,0
173	Ikanga	5	yards	11 976,9	11 976,9
174	Igitenge Demi hollandais	6	yards	55 000,0	53 981,2
175	Igitenge AFRITEX	6	yards	24 248,7	24 832,2
176	Basin moins riche	6	yards	42 426,4	43 267,5
177	Voile en nylon importé (Imvutano)	1	Ensemble	71 628,5	81 633,1
<b>0312 -Vetements</b>					
178	Pantalon neuf importé pour homme	1	Unité	29 125,9	30 000,0
179	Pantalon friperie importé pour homme	1	Unité	13 272,9	11 918,6
180	Chemise de ville longues manches neuve pour homme	1	Unité	25 000,0	25 000,0
181	Chemise de ville courtes manches neuve pour homme	1	Unité	25 000,0	25 000,0

**PRIX A LA CONSOMMATION DES MENAGES DE NGOZI: MOIS DE JUILLET 2024**

Province Ngozi					
N°	Produits	Qté	Unité	juin-24	juil.-24
182	Chemise de ville longues manches fripperie pour homme	1	Unité	7 618,0	6 773,2
183	Chemise de ville courtes manches fripperie pour homme	1	Unité	6 834,0	6 719,9
184	Costume pour homme	1	Ensemble	150 000,0	163 266,2
185	Tee-shirts fripperie pour homme	1	Unité	4 472,1	4 476,1
186	Capitula (culotte) fripperie pour homme	1	Unité	11 988,7	12 312,7
187	Slip neuf Homme en coton avec ceinture élastique	1	Unité	2 985,9	2 738,6
188	Slip neuf Homme en coton sans ceinture	1	Unité	2 500,0	2 236,1
189	Singlet neuf pour homme	1	Unité	5 895,2	6 077,1
190	Singlet friperie pour homme	1	Unité	2 738,6	2 592,8
191	Chaussettes neuf pour homme	1	paire	1 817,1	2 000,0
192	Chaussettes friperie pour homme	1	paire	1 906,4	1 500,0
193	Jupe neuve pour femme	1	Unité	17 492,9	18 973,7
194	Jupe friperie pour femme	1	Unité	10 862,6	7 829,7
195	Robe neuve pour femme	1	Unité	43 694,3	42 426,4
196	Ensemble femme	1	Ensemble	57 326,6	57 445,6
197	Blouse importée neuf pour femme	1	Unité	13 669,7	15 422,1
198	Chemise friperie pour femme	1	Unité	5 010,0	4 025,2
199	Pantalon neuf pour femme	1	Unité	24 122,4	25 000,0
200	Pantalon friperie pour femme	1	Unité	8 979,0	7 663,1
201	Slip neuf en coton pour dame	1	Unité	2 352,2	1 979,3
202	Slip friperie en coton pour dame	1	Unité	2 302,9	2 240,7
203	Soutien gorge ordinaire neuf	1	Unité	3 489,7	4 146,0
204	Soutien gorge ordinaire friperie	1	Unité	3 326,9	2 320,8
205	Sous jupe	1	Unité	2 823,1	3 000,0
206	Collants neuf	1	Unité	10 000,0	10 000,0
207	Collants fripperie	1	Unité	5 000,0	8 000,0
208	Robe neuve pour un enfant de 5 ans	1	Unité	25 000,0	25 000,0
209	Robe fripperie pour un enfant de 5 ans	1	Unité	5 704,1	4 704,3
210	Culotte friperie pour enfant de 6 à 12 ans	1	Unité	3 350,4	3 476,0
211	Tricot fripperie pour enfant de 6 à 12 ans	1	Unité	5 277,3	4 324,2
212	Ensemble jupe et chemise pour fille de 6 à 12 ans	1	Ensemble	25 000,0	25 000,0
213	Ensemble culotte et chemise pour garçon de 6 à 12 ans	1	Ensemble	30 000,0	30 000,0
214	Tee-shirts fripperie pour enfant de 6 à 12 ans	1	Unité	2 823,1	2 571,8
215	Chemise friperie pour enfant de 6 à 12 ans	1	Unité	3 223,7	3 914,9
216	Pantalon friperie pour enfant de 6 à 12 ans	1	Unité	4 090,6	4 641,6
217	Jupe friperie pour enfant de 6 à 12 ans	1	Unité	3 350,4	3 301,9
218	Grenouillère friperie pour bébé de 0 à 2 ans	1	Unité	2 000,0	2 500,0

**PRIX A LA CONSOMMATION DES MENAGES DE NGOZI: MOIS DE JUILLET 2024**

<b>Province Ngozi</b>					
<b>N°</b>	<b>Produits</b>	<b>Qté</b>	<b>Unité</b>	<b>juin-24</b>	<b>juil.-24</b>
219	Slip neuf pour garçon de 6 à 12 ans	1	Unité	1 500,0	1 500,0
220	Slip neuf pour fille de 6 à 12 ans	1	Unité	1 000,0	1 000,0
221	Chaussettes friperie pour enfant de 6 à 12 ans	1	paire	1 418,6	1 310,4
222	Linges blanc en coton	12	Unité	35 000,0	35 000,0
223	Couverture importée pour bébé	1	Unité	40 000,0	40 000,0
224	Flanelle (Ikigoma)	1	Unité	10 000,0	10 000,0
225	Couvre-bébé ordinaire importé	1	Unité	30 000,0	30 000,0
226	Vêtements de sport pour homme, jogging	1	Ensemble	71 628,5	81 221,7
227	Vêtements de sport neuf pour homme, shorts et tricot	1	Ensemble	31 581,8	21 982,7
228	Vêtements de sport fripperie pour homme, shorts et tricot	1	Ensemble	34 760,3	37 416,6
229	Ensemble Chemise et culotte/jupe kaki (7 à 9 ans)	1	Ensemble	12 657,7	11 933,5
230	Chemise blanche courte manche (7 à 9 ans)	1	Unité	7 318,6	7 318,6
232	Jupe bleu (7à 9 ans)	1	Unité	7 000,0	7 000,0
233	Chemise blanche courte manche (13 à 15ans)	1	Unité	8 320,3	8 320,3
234	Pantalon bleu (13 à 15 ans)	1	Unité	14 659,0	18 660,6
235	Ensemble Chemise blanche et pantalon bleu (13 à 15 ans)	1	Ensemble	20 645,6	20 440,5
236	Jupe bleu (13 à 15 ans)	1	Unité	10 000,0	10 000,0
237	Ensemble Chemise blanche et jupe bleu (13 à 15 ans)	1	Ensemble	17 000,0	16 651,2
<b>0313 -Autres articles vestimentaires et accessoires d'hab</b>					
238	Cravates neufs en polyester	1	Unité	5 000,0	5 000,0
239	Ceinture neuf en similicuir	1	Unité	5 550,8	5 477,2
241	Fils à tricoter	1	Rouleau	2 500,0	2 500,0
242	Foulards de tête en nylon plissé pour femmes (Igitambara)	1	Unité	3 000,0	3 324,7
<b>0314 -Confection, nettoyage, reparation et location d'hab</b>					
243	Confection de chemise pour homme	1	service	10 000,0	10 000,0
244	Confection de costume pour homme	1	service	48 274,5	47 936,6
245	Réparation d'une chemise pour homme (col)	1	service	1 000,0	1 000,0
246	Confection ensemble pagne pour femme	1	service	15 000,0	12 754,2
247	Confection tenue locale pour femme (Igitenge)	1	service	2 000,0	1 584,9
248	Confection tenue locale pour femme (Imvutano)	1	service	3 825,9	3 103,7
249	Réparation d'une blouse (diminution ou augmentation)	1	service	1 861,2	2 305,1
250	Confection d'un costume garçon de 6 à 12 ans	1	service	21 544,3	22 865,3
251	Pressing de costume pour homme	1	service	5 000,0	5 000,0
252	Pressing de boubou pour femme	1	service	4 308,9	4 308,9

**PRIX A LA CONSOMMATION DES MENAGES DE NGOZI: MOIS DE JUILLET 2024**

<b>Province Ngozi</b>					
<b>N°</b>	<b>Produits</b>	<b>Qté</b>	<b>Unité</b>	<b>juin-24</b>	<b>juil.-24</b>
253	Pressing de voile (Imvutano)	1	service	3 000,0	3 000,0
254	Pressing de robe de cérémonie	1	service	4 000,0	4 000,0
255	Location de voile (imvutano)	1	Ensemble	5 000,0	5 000,0
256	Location d'une blouse pour voile	1	Unité	2 000,0	2 000,0
257	Location d'une robe de mariage	1	Unité	76 517,2	74 888,7
<b>032 -Chaussures</b>					
<b>0321 -Chaussures diverses</b>					
258	Chaussures synthétique homme (non cuir)	1	paire	45 000,0	45 000,0
259	Chaussures en cuir fripperie pour Hommes	1	paire	35 509,7	26 566,5
260	Sandale neuf en similicuir pour homme	1	paire	24 101,5	20 000,0
261	Sandale d'occasion en cuir pour homme	1	paire	44 814,0	44 814,0
262	Sandales en plastic (Yeboyebo) pour adulte	1	paire	5 477,2	5 477,2
263	Chaussures Ikambambiri	1	paire	7 483,3	7 483,3
264	Basket pour homme (friperie)	1	paire	29 831,5	35 000,0
265	Sandale neuf pour femme	1	paire	15 000,0	15 000,0
266	Sandale d'occasion pour femme occasion	1	paire	30 411,0	30 411,0
268	Chaussures de sortie neuf en similcuir pour femme	1	paire	31 626,3	25 000,0
270	Chaussures synthétique neuf pour garçon de 6 à 12 ans	1	paire	30 822,1	35 000,0
271	Chaussures fripperie en cuir pour garçon de 6 à 12 ans	1	paire	18 252,8	17 544,1
272	Basket friperie pour enfant de 6 à 12 ans	1	paire	16 829,3	15 000,0
273	Chaussures neuf en similicuir pour fille 6 à 12 ans	1	paire	15 000,0	15 000,0
<b>0322 -Coordonnerie</b>					
275	Renforcement de semelle+talon pour homme	1	service	4 000,0	4 000,0
276	Remplacement du semelle+talon pour homme	1	service	2 796,7	3 000,0
277	Renforcement de semelle pour femme	1	service	1 500,0	2 000,0
<b>04 - LOGEMENT, EAU, ÉLECTRICITÉ, GAZ ET AUTRES CO</b>					
<b>041 -Loyers effectifs</b>					
<b>0411 -Loyers effectivement payés par les locataires</b>					
278	Loyer d'un logement à 2 Pièces (chambre et salon) Catégorie 1	1	Mois	34 760,3	34 760,3
280	Loyer d'un logement à 2 pièces (chambre et salon) Catégorie 3	1	Mois	20 000,0	20 000,0
283	Loyer d'un logement à 3 Pièces (2 chambres et salon) Catégorie 1	1	Mois	50 000,0	50 000,0
284	Loyer d'un logement à 3 Pièces (2 chambres et salon) Catégorie 2	1	Mois	70 000,0	70 000,0

**PRIX A LA CONSOMMATION DES MENAGES DE NGOZI: MOIS DE JUILLET 2024**

Province Ngozi					
N°	Produits	Qté	Unité	juin-24	juil.-24
288	Loyer d'un logement 4 Pièces (3 chambres et salon): Catégorie 2	1	Mois	124 933,3	124 933,3
289	Loyer d'un logement 4 Pièces (3 chambres et salon): Catégorie 3	1	Mois	130 000,0	130 000,0
291	Loyer d'une Villa moderne	1	Mois	450 000,0	450 000,0
<b>043 -Entretien et reparation des logements</b>					
<b>0431 -Matériaux pour travaux d'entretien et de réparation</b>					
292	Ciment local BUSECO	50	Kg	40 831,6	43 131,6
293	Ciment importé de la Tanzanie (SIMBA BORA)	50	Kg	49 993,3	50 709,5
295	Tôle ondulée locale	1	Unité	29 831,0	29 495,8
297	Brique claustra	1	Unité	1 000,0	1 000,0
298	Brique cuite	1	Unité	42,0	42,0
300	Carreaux	1	m2	42 626,1	42 624,6
301	Peintures à huile (BASCO)	4	Litre	37 831,5	37 325,8
302	Peinture à eau (BASCO)	4	Litre	22 661,7	23 000,0
303	Fer à béton	1	longueur	29 079,9	29 158,5
304	Planche en eucalyptus	1	Unité	6 000,0	6 000,0
305	Madrier en eucalyptus	1	Unité	3 000,0	3 000,0
306	Enduits	1	Litre	2 055,4	2 103,5
307	Tuyau petite dimension 1/2	1	Rouleau	14 659,0	14 591,7
308	Robinet de ravabo	1	Unité	16 829,1	16 492,4
309	Robinet 1/2 (SANWA)	1	Unité	12 000,0	12 000,0
310	Mastic (Bois et fer)	1	Kg	11 793,0	12 000,0
311	Main d'œuvre pour petits travaux de maçonnerie (maçon)	1	Jour	13 135,6	14 149,8
312	Main d'œuvre pour petits travaux de maçonnerie (aide-maçon)	1	Jour	6 567,8	6 994,0
313	Main d'œuvre pour réparation courante de problème de plomberie (Remplacement de vanne)	1	service	3 000,0	3 000,0
314	Main d'œuvre pour renouvellement de peinture	1	Unité	15 000,0	16 316,0
315	Main d'œuvre pour réparation courante de panne d'électricité (remplacement d'une prise)	1	service	3 000,0	3 000,0
316	Main d'œuvre pour le remplacement d'une serrure	1	service	3 741,7	4 079,3
<b>044 -Alimentation en eau et services divers lié au logement</b>					
<b>0441 -Alimentation en eau</b>					
321	Eau achetée de 20 l	20	Litre	50,0	50,0
<b>045 -Electricite, gaz et autres combustibles</b>					
<b>0451 -Electricité</b>					
325	Consommation d' électricité 1ère tranche (0 à 50 kwh)	1	kwh	82,0	82,0
326	Consommation d' électricité 2ème tranche (51 à 100 kwh)	1	kwh	290,0	290,0

**PRIX A LA CONSOMMATION DES MENAGES DE NGOZI: MOIS DE JUILLET 2024**

<b>Province Ngozi</b>					
<b>N°</b>	<b>Produits</b>	<b>Qté</b>	<b>Unité</b>	<b>juin-24</b>	<b>juil.-24</b>
327	Consommation d' électricité 3ème tranche (151 kwh et plus )	1	kwh	546,0	546,0
	<b>0453 -Combustibles</b>				
335	Charbon de bois au détail	1	Kg	1 313,9	2 528,0
336	Charbon de bois (demi sac)	1	demi-sac	28 487,1	27 890,0
	<b>05 - MEUBLES, ARTICLES DE MÉNAGES ET ENTRETIEN</b>				
	<b>051 -Meubles , articles d'ameublement, tapis et autres rev</b>				
	<b>0511 -Meubles et articles d'ameublements</b>				
339	Chaise en bois eucalyptus	1	Unité	15 000,0	15 000,0
340	Salon (Canapés, Divans) en Velour	1	Ensemble	1 816 514,7	1 816 514,7
341	Salon en bois eucalyptus	1	Ensemble	295 804,0	295 804,0
342	Salle à manger en bois eucalyptus	1	Ensemble	206 456,0	206 456,0
343	Armoire/ dressoir en eucalyptus	1	Unité	344 951,5	344 951,5
344	Table en bois en eucalyptus	1	Unité	24 494,9	24 494,9
345	Matelas en mousse (Exim) 1.40 x 1.90 x 0.15 m	1	Unité	353 302,1	353 302,1
346	Matelas en mousse (Exim) 1.60 x 1.90 x 0.15 m	1	Unité	400 000,0	400 000,0
347	Matelas en mousse (Dodoma) 1.40 x 1.90 x 0.15 m	1	Unité	356 635,3	356 635,3
348	Matelas en mousse (Dodoma) 1.60 x 1.90 x 0.15 m	1	Unité	400 000,0	400 000,0
349	Lit simple 1.40 x 1.90 m modèle ordinaire en eucalyptus	1	Unité	119 582,6	119 582,6
350	Lit simple 1.60 x 1.90 m modèle ordinaire en eucalyptus	1	Unité	123 346,8	123 346,8
351	Armoire de chambre/ Garde robe	1	Unité	219 089,0	219 089,0
	<b>0512 -Tapis et autres revêtement de sol</b>				
352	Tapis en soie 2,90 m	3	mètre	250 000,0	250 000,0
354	Natte (ikirago)	1	Unité	10 000,0	10 000,0
	<b>052 -Articles de ménage en textiles</b>				
	<b>0521 -Articles de ménage en textiles</b>				
355	Draps de lit simple (1,60x2)	1	paire	55 000,0	55 000,0
356	Draps de lit double (1,80x2)	1	paire	70 000,0	70 000,0
357	Couverture pour adulte importé (150 x 190) cm (genre zamu)	1	Unité	20 000,0	15 000,0
358	Couvre lits neuf	1	Unité	51 425,6	58 708,9
359	Essuie-mains en coton (1.40 x 0.70) m importé (grandes dimensions)	1	Unité	20 000,0	20 000,0
360	Essuie-mains en mélange coton polystère (1.40 x 0.70) m importé (grandes dimensions)	1	Unité	15 000,0	15 000,0
361	Nappes de table (complet)	1	Ensemble	116 569,5	116 569,5
362	Serviette en tissu pour vaisselle	1	Unité	3 000,0	3 000,0
	<b>053 -Appareils électroménagers</b>				
	<b>0531 -Appareil électroménager, menager et reparation</b>				
367	Cuisinière à charbon en argile	1	Unité	2 000,0	2 236,1

**PRIX A LA CONSOMMATION DES MENAGES DE NGOZI: MOIS DE JUILLET 2024**

Province Ngozi					
N°	Produits	Qté	Unité	juin-24	juil.-24
<b>054 -Verrerie, vaisselle et ustensiles de menage</b>					
<b>0541 - Verrerie, vaisselle et ustensiles de menage</b>					
370	Assiette creuse en faïence 25 cm	1	Unité	2 000,0	2 000,0
371	Assiette creuse en plastic 22 cm	1	Unité	800,0	800,0
372	Assiette creuse en métal 22 cm	1	Unité	1 200,0	1 200,0
373	Soupière/Bol avec couvercle 18 cm en métal importé	1	Unité	3 500,0	3 500,0
374	Soupière/Bol avec couvercle 18 cm en plastic	1	Unité	2 500,0	2 500,0
375	Cuillère à café	1	Unité	300,0	300,0
376	Cuillère à soupe	1	Unité	500,0	500,0
377	Louche	1	Unité	3 000,0	3 000,0
378	Couteaux pour ménage importé	1	Unité	1 500,0	1 500,0
379	Verre à boire coupe	1	Unité	4 000,0	4 000,0
380	Verre à boire droit	1	Unité	3 000,0	3 000,0
381	Gobelet en plastique (Mironko)	1	Unité	800,0	800,0
382	Fourchette	1	Unité	540,7	500,0
383	Tasse	1	Unité	2 093,3	4 000,0
384	Casserole de cuisine (Isafuriya) de 26 cm de diamètre	1	Unité	15 294,5	20 000,0
385	Poêle	1	Unité	12 000,0	12 000,0
386	Seau en plastic avec couvercle 20 l	1	Unité	14 000,0	14 000,0
387	Bassin (45 cm de diamètre) importé	1	Unité	6 162,2	6 162,2
388	Thermos 1l	1	Unité	15 000,0	15 000,0
389	Fers à repasser électrique	1	Unité	70 000,0	70 000,0
390	Fer à repasser non électrique	1	Unité	27 000,0	27 000,0
<b>055 -Outillage et autre matériel pour la maison et le jardin</b>					
<b>0551 -Outillage, matériel et accessoires divers</b>					
391	Piles torche Tiger	1	paire	2 000,0	2 000,0
392	Piles Torche panasonic	1	paire	2 200,0	2 200,0
394	Houe	1	Unité	10 000,0	10 000,0
395	Ampoule à incandescence	1	Unité	1 000,0	1 000,0
396	Ampoule économique (5 W)	1	Unité	3 000,0	3 873,0
397	Tube fluorescent	1	Unité	3 000,0	5 000,0
398	Prise	1	Unité	2 272,0	2 236,1
399	Coupe coupe	1	Unité	5 000,0	5 000,0
400	Hâche locale	1	Unité	7 746,0	7 663,1
401	Hâche importée	1	Unité	11 165,4	11 165,4
<b>056 -Biens et services liés à l'entretien courant du foyer</b>					
<b>0561 -Articles de ménage non durables</b>					
402	Savons de ménage GIFURANGUWO blanc	100	Gr	674,7	590,5
403	Savons en poudre non emballé blanc (puff)	1	Kg	5 000,0	5 000,0
404	Savons en poudre non emballé bleu (Toss)	1	Kg	7 000,0	7 000,0



**PRIX A LA CONSOMMATION DES MENAGES DE NGOZI: MOIS DE JUILLET 2024**

<b>Province Ngozi</b>					
<b>N°</b>	<b>Produits</b>	<b>Qté</b>	<b>Unité</b>	<b>juin-24</b>	<b>juil.-24</b>
405	Savons en poudre non emballé bleu (Type Géntal)	1	Kg	8 000,0	8 000,0
406	Savons de ménage liquide local pour la vaisselle	5	Litre	22 735,1	22 494,4
407	Savons de ménage liquide importé (Ajax)	5	Litre	53 138,8	45 000,0
408	Briquet	1	Unité	500,0	500,0
409	Allumette importée	1	Boîte	100,0	100,0
410	Bougie locale	1	Unité	755,5	755,5
411	Bougie importée	1	Unité	755,5	755,5
412	Cirage liquide Crown	100	Millilitre(s)	2 500,0	2 500,0
413	Cirage solide LUDE	40	Gr	1 241,9	2 000,0
414	Cirage solide KIWI	32	Gr	3 500,0	3 500,0
415	Brosse pour chaussures	1	Unité	1 000,0	1 000,0
416	Râclette	1	Unité	4 500,0	4 500,0
417	Brosse pour entretien maison	1	Unité	5 000,0	5 000,0
418	Balai à tige en bois	1	Unité	5 000,0	5 000,0
419	Balais à tige de palmier	1	Unité	500,0	500,0
<b>0562 -Services domestiques et services menagers</b>					
420	Salaire d'un groom logé sur place	1	mois	17 544,1	17 544,1
421	Salaire d'une bonne logé sur place	1	mois	15 639,1	15 639,1
422	Salaire d'un gardien logé sur place	1	mois	20 000,0	20 000,0
423	Location des chaises en plastique	1	service	500,0	500,0
<b>06 - SANTE</b>					
<b>61-Produits, appareils et matériels médicaux</b>					
<b>0611 -Produits, appareils et matériels médicaux</b>					
426	Acide acétylsalicylique comprimé 500mg	1	Comprimé	500,0	500,0
427	Albédazole	1	Comprimé	900,0	900,0
428	Métronidazole comprimé	1	Comprimé	2 000,0	2 500,0
429	Mébéndazole	1	Comprimé	300,0	600,0
430	Prufene	1	Comprimé	1 400,0	1 400,0
431	Ibuprofène	1	Comprimé	736,6	914,6
432	Paracetamol	1	Comprimé	1 000,0	1 000,0
433	Efferalgan	1	Comprimé	5 131,9	6 000,0
434	Quinine:comprimé	1	Comprimé	6 498,2	6 859,0
435	Amoxiciline	1	Comprimé	1 601,3	2 500,0
437	Diclofénac	1	Comprimé	5 845,7	5 185,7
438	Glycérine	1	Comprimé	1 300,0	1 300,0
440	Eau physiologique	1	Pièce	1 000,0	1 000,0
441	Compresse stérile 10x10 cm	1	Pièce	5 000,0	5 000,0
442	Sparadrapp 5x7,5cm	1	Pièce	4 502,3	4 514,4
443	Sparadrapp 5x5cm	1	Pièce	2 988,0	3 000,0
444	Alcool iodé	1	Pièce	2 689,1	2 689,1
445	Termomètre numérique	1	Pièce	9 000,0	9 000,0

**PRIX A LA CONSOMMATION DES MENAGES DE NGOZI: MOIS DE JUILLET 2024**

Province Ngozi					
N°	Produits	Qté	Unité	juin-24	juil.-24
<b>062 -Services ambulatoires</b>					
<b>0621 -Services médicaux et dentaires</b>					
448	Consultation Généraliste en milieu public	1	Service	3 500,0	3 240,4
449	Consultation Généraliste en milieu privé	1	Service	2 449,5	2 449,5
451	Consultation d'un médecin spécialiste dans une clinique publique	1	Service	6 000,0	6 000,0
<b>0623 -Services paramédicaux</b>					
454	Examen de selle (Clinique publique)	1	Service	1 750,0	1 620,2
455	Examen de selle (Clinique privée)	1	Service	1 732,1	1 732,1
456	Examen de sang NFS (Clinique publique)	1	Service	5 280,0	8 899,4
457	Examen de sang NFS (Clinique privée)	1	Service	10 954,5	10 954,5
458	Radiographie d'un thorax (Clinique publique)	1	Service	8 700,0	8 700,0
459	Echographie (hôpital public)	1	Service	10 000,0	13 416,4
461	Echographie (Clinique privée)	1	Service	16 431,7	16 431,7
462	Examen d'urine (Clinique publique)	1	Service	2 500,0	2 738,6
463	Examen d'urine (Clinique privée)	1	Service	3 873,0	3 873,0
465	Etablissement d'une fiche (Clinique publique)	1	Service	1 000,0	836,7
<b>0623 -Services hospitaliers</b>					
467	Hospitalisation dans un hôpital public (salle commune)	1	Service	2 000,0	2 000,0
468	Hospitalisation dans une clinique public (chambre individuelle)	1	Service	10 000,0	10 000,0
469	Hospitalisation dans une clinique privée (chambre individuelle)	1	Service	6 324,6	8 000,0
471	Etablissement d'une fiche d'hospitalisation (Clinique privée)	1	Service	591,6	591,6
<b>07 - TRANSPORTS</b>					
<b>071 -Achat de véhicules</b>					
<b>0712 -Cycle et motocycle et vehicules a traction animale</b>					
478	Moto TVS 110	1	Unité	5 300 000,0	6 000 000,0
<b>072 -Dépenses d'utilisation des véhicules</b>					
<b>0721 -Pièces de rechange et accessoires</b>					
480	Pneu YANA 750x16 JS 14 PLY	1	Unité	190 000,0	194 800,7
481	Pneu Yana 750x15 12 PLY	1	Unité	315 492,4	315 492,4
484	Pneu pour vélo à bagage	1	Unité	26 000,0	26 495,3
485	Pneu arrière pour moto TVS	1	Unité	100 000,0	103 555,8
486	Chambre à air R14 (voiture)	1	Unité	17 492,9	18 000,0
487	Chambre à air pour vélo à bagage	1	Unité	11 225,0	8 000,0
488	Chambre à air pour moto TVS	1	Unité	11 000,0	12 961,5
491	Batterie Varta 12 V 45 AH 210A	1	Unité	180 000,0	180 000,0
<b>0722 -Carburants et lubrifiants</b>					
495	Essence	1	Litre	4 038,0	4 038,0

**PRIX A LA CONSOMMATION DES MENAGES DE NGOZI: MOIS DE JUILLET 2024**

Province Ngozi					
N°	Produits	Qté	Unité	juin-24	juil.-24
496	Gas-oil	1	Litre	3 938,0	3 938,0
497	Huile moteur pour véhicule Diesel	1	Litre	16 000,0	16 421,2
498	Huile moteur pour véhicule à essence	1	Litre	18 000,0	16 421,2
499	Huile de frein	1	Litre	15 294,5	13 593,1
<b>0723 -Entretien et réparations de véhicules particuliers</b>					
500	Lavage voiture	1	Service	3 000,0	4 000,0
501	Lavage d'une Jeep 4X4	1	Service	4 000,0	5 000,0
502	Collage de pneu automobile (un seul trou)	1	Service	5 000,0	10 000,0
503	Collage de pneu pour moto	1	Service	3 000,0	5 000,0
504	Vidange	1	Service	3 000,0	5 000,0
505	Remplacement de plaquettes de freins	1	Service	15 000,0	15 000,0
<b>0724 -Services divers relatifs aux véhicules personnels</b>					
508	Leçon auto-école: théorie	1	Service	25 000,0	30 000,0
509	Leçon auto-école: pratique	1	Service	15 000,0	15 000,0
<b>073 -Services de transport</b>					
<b>0732 -Transport routier de passagers</b>					
513	Taxi-moto: petite course itinéraire libre	1	Service	1 000,0	1 500,0
514	Taxi - vélo: petite course itinéraire libre,	1	Service	300,0	500,0
516	Transport de passager de la province vers Bujumbura Mairie	1	Billet	12 000,0	20 000,0
<b>0736 -Autres types de transports et services de transport</b>					
526	Location de véhicule avec chauffeur voiture (TI)	1	Jour	60 000,0	80 000,0
527	Location de véhicule avec chauffeur jeep (PRADO)	1	Jour	80 000,0	120 000,0
<b>08 - COMMUNICATION</b>					
<b>081 -Communication</b>					
<b>0812 -Matériel de téléphonie et de télécopie</b>					
535	Téléphone mobile ITEL	1	Unité	33 471,6	50 000,0
536	Téléphone mobile TECHNO (Android)	1	Unité	250 000,0	250 000,0
<b>09 - LOISIRS ET CULTURES</b>					
<b>091 -Matériel audiovisuel, photographique et de traitement</b>					
<b>0911 -Appareils de réception, d'enregistrement et de reproduction</b>					
580	Radio simple	1	Unité	35 000,0	35 000,0
581	SABUFA (Sony)	1	Unité	180 000,0	180 000,0
588	Lecteur DVD	1	Unité	80 000,0	80 000,0
<b>0913 -Matériel de traitement de l'information et supports</b>					
589	Calculatrice scientifique CASIO	1	Unité	12 000,0	12 000,0
590	Calculatrice commerciale	1	Unité	8 190,7	8 273,8
599	Clé USB (flash disk 4 GB)	1	Unité	15 000,0	15 000,0
600	Carte Mémoire (2 GB)	1	Unité	10 000,0	10 000,0
<b>093 -Autres articles et matériel de loisirs, de jardinage et de sport</b>					
<b>0931 -Jeux et jouets, passe-temps et articles de sport et de loisir</b>					
601	Voiture (jouet)	1	Unité	8 000,0	8 000,0

**PRIX A LA CONSOMMATION DES MENAGES DE NGOZI: MOIS DE JUILLET 2024**

<b>Province Ngozi</b>					
<b>N°</b>	<b>Produits</b>	<b>Qté</b>	<b>Unité</b>	<b>juin-24</b>	<b>juil.-24</b>
603	Ballon en plastique pour enfant	1	Unité	2 000,0	2 000,0
<b>0933 -Produits pour jardins, plantes et fleurs, animaux de</b>					
604	Engrais chimique - NPK	1	Kg	2 300,0	2 300,0
605	Engrais chimique - Urée	1	Kg	2 300,0	2 300,0
606	Engrais chimique - DAP	1	Kg	2 500,0	2 500,0
608	Vaccination et traitement des animaux (contre la rage)	1	Service	5 000,0	5 000,0
<b>094 -Services récréatifs et culturels</b>					
<b>0941 -Services récréatifs et sportifs et services culturels</b>					
611	Services de photographe (développement, tirage) série de 8 photos passeport	1	Photos	4 000,0	4 000,0
612	Services de photographe (développement, tirage) série de 2 photos carte postal en couleur	1	Photos	1 500,0	1 500,0
613	Album pour photo grand format 200 pages,	1	Unité	8 000,0	8 000,0
614	Album pour photo petit format à 24 pages;at	1	Unité	5 000,0	5 000,0
616	Droit d'entrée au Stade de football: Championnat local (Pourtour)	1	Billet	3 000,0	3 000,0
617	Admission à la piscine (une séance)	1	Billet	5 000,0	5 000,0
<b>095 -Journaux, livres et articles de papeterie</b>					
<b>0954 -Papeterie et matériel de dessin et imprimés divers</b>					
623	Cahier de 48 feuilles quadrillé	1	Unité	1 300,0	1 300,0
624	Cahier de 60 feuilles quadrillé	1	Unité	1 600,0	1 600,0
625	Cahier de 100 feuilles quadrillé	1	Unité	2 000,0	2 000,0
626	Stylos à bille	1	Unité	600,0	600,0
627	Registre quadrillé	1	Unité	9 000,0	9 000,0
628	Reliure avec carton simple	1	Unité	1 500,0	1 500,0
629	Reliure avec carton et transparent	1	Unité	1 500,0	1 500,0
630	Rame de papier double A	1	Paquet	25 000,0	25 000,0
631	Enveloppes sac A4	1	Unité	500,0	500,0
632	Enveloppes par avion petite dimension	1	Unité	200,0	200,0
633	Crayons HB	1	Unité	500,0	500,0
634	Late en plastic transparent	1	Unité	1 000,0	1 000,0
635	Boîte mathématique	1	Boîte	3 000,0	2 766,3
636	Boîte de couleur petit format	1	Boîte	2 000,0	2 000,0
<b>10 - ENSEIGNEMENT</b>					
<b>101 -Enseignement pré-élémentaire et primaire</b>					
<b>1011 -Enseignement pré-élémentaire et primaire</b>					
640	Frais de scolarité jardin d' enfants ou maternelle privée	1	Trimestre;	45 000,0	45 000,0
641	Frais de scolarité dans une école primaire privée	1	Trimestre;	57 445,6	57 445,6

**PRIX A LA CONSOMMATION DES MENAGES DE NGOZI: MOIS DE JUILLET 2024**

Province Ngozi					
N°	Produits	Qté	Unité	juin-24	juil.-24
<b>102 -Enseignement secondaire</b>					
<b>1021 -Enseignement secondaire</b>					
643	Frais de scolarité dans une école secondaire privée	1	Trimestre;	62 450,0	62 450,0
644	Frais de renforcement des élèves d'enseignement secondaire	1	Trimestre;	15 000,0	15 000,0
<b>104 -Enseignement supérieur</b>					
<b>1041 -Enseignement supérieur</b>					
645	Frais de scolarité dans le supérieur privée : Droit/Economie	1	Trimestre;	125 000,0	125 000,0
646	Frais de scolarité dans le supérieur privée : Informatique	1	Trimestre;	162 500,0	162 500,0
<b>11 - RESTAURANTS ET HÔTELS</b>					
<b>111 -Services de restauration</b>					
<b>1111 -Restaurants, cafés et établissements similaires</b>					
650	Petit-déjeuner hors ménage: (agatoke)	1	Service	2 000,0	2 000,0
651	Petit-déjeuner hors ménage (sandwich simple +thé noir)	1	Service	600,0	1 027,5
652	Petit-déjeuner hors ménage (sandwich simple +thé au lait)	1	Service	700,0	739,7
653	Lait frais au cafétariat	500	Millilitre(s)	1 000,0	1 000,0
654	Sandwich au cafétariat	100	Gr	256,5	252,2
655	Tasse de thé noir	1	Tasse(s)	300,0	415,2
656	Tasse de thé au lait	1	Tasse(s)	400,0	500,0
657	Omlettes nature (2 œufs)	1	Service	2 500,0	2 500,0
658	Repas (Haricot + Riz) dans un restaurant	1	Service	2 186,7	2 500,0
659	Repas (Haricot + Banane ou pomme de terre) dans un restaurant	1	Service	2 236,1	2 500,0
660	Repas (petit pois frais+ Banane ou pomme de terre) dans un restaurant	1	Service	2 689,1	3 000,0
661	Repas (Pâte+viande) dans un restaurant.	1	Service	3 240,4	3 240,4
662	Brochettes simple de viande de chèvre	1	Service	2 186,7	2 186,7
663	Brochettes de viande de chèvre accompagné	1	Service	3 277,2	3 021,9
664	Brochettes simple de viande de vache	1	Service	2 186,7	2 186,7
665	Brochettes de viande de vache accompagné	1	Service	3 159,8	3 063,9
668	Quart de poulet	1	Service	12 000,0	12 000,0
669	Ragoût	1	Service	10 000,0	10 000,0
672	Bière Amstel Blonde 65 Cl dans un cabaret	65	Centilitre(s)	3 709,8	3 500,0
673	Bière Amstel Bock 33 Cl au cabaret	33	Centilitre(s)	2 865,1	2 800,0
674	Bière Primus 72 Cl au cabaret	72	Centilitre(s)	2 500,0	2 500,0

**PRIX A LA CONSOMMATION DES MENAGES DE NGOZI: MOIS DE JUILLET 2024**

Province Ngozi					
N°	Produits	Qté	Unité	juin-24	juil.-24
675	Bière Primus 50 Cl (AKABAJU) au cabaret	50	Centilitre(s)	1 911,7	2 000,0
676	Vin de banane INSONGO au cabaret	75	Centilitre(s)	1 000,0	1 000,0
677	Vin de banane RUGOMBO/URWARWA au cabaret	75	Centilitre(s)	500,0	500,0
683	Heineken 33 cl au cabaret	33	Centilitre(s)	10 000,0	10 000,0
684	Bière NYONGERA 72 Cl dans cabaret	72	Centilitre(s)	1 400,0	1 400,0
685	Bière de sorgho	75	Centilitre(s)	1 000,0	1 000,0
686	Boissons gazeuse en bouteille en verre au cabarêt (Fanta)	300	Millilitre(s)	1 632,7	1 632,7
<b>112 -Services d'hébergement</b>					
<b>1121 -Hôtels et services d'hébergement</b>					
688	Chambre dans un hôtel moyenne classe (lit simple)	1	Nuit(s)	12 926,6	12 926,6
689	Chambre dans un hôtel simple (sanitaire interne dans la chambre)	1	Nuit(s)	9 283,2	9 283,2
690	Chambre dans un hôtel simple (sanitaire externe de la chambre)	1	Nuit(s)	8 000,0	8 000,0
<b>12 - BIENS ET SERVICES DIVERS</b>					
<b>121 -Soins corporels</b>					
<b>1211 -Salons de coiffure et instituts de soins et de beauté</b>					
691	Coupe ordinaire pour homme, Avec tondeuse électrique	1	Service	707,1	707,1
692	Coupe ordinaire pour dame	1	Service	707,1	707,1
693	Coupe carré pour dame	1	Service	10 000,0	10 000,0
694	Coupe cheveux lisse pour dame	1	Service	3 000,0	3 000,0
695	Coiffure lisse simple et lavage	1	Service	4 000,0	4 000,0
696	Coiffure moderne et lavage	1	Service	10 000,0	10 000,0
697	Coiffure sans lavage	1	Service	3 500,0	3 500,0
698	Défrisage des cheveux (main d'œuvre seulement)	1	Service	5 000,0	5 000,0
699	Défrisage des cheveux (produit+main d'œuvre)	1	Service	10 000,0	10 000,0
700	Tresse natte	1	Service	14 000,0	14 325,7
701	Tresse mèches longues	1	Service	17 000,0	17 000,0
<b>1213 -Autres appareils électriques ou non et articles pou</b>					
702	Brosse à dent: White dent	1	Unité	1 000,0	1 000,0
703	Peigne à cheveux lisses en plastic	1	Unité	1 000,0	1 000,0
704	Peigne à cheveux naturels en plasctic	1	Unité	1 000,0	1 000,0
705	Coupe à ongles	1	Unité	500,0	500,0
706	Lame de rasoir TATRA	1	Unité	100,0	100,0
707	Rasoir Bic	1	Unité	500,0	500,0
708	Pâte dentifrice Colgate (Herbal) 100ml	100	Millilitre(s)	3 500,0	3 500,0
709	Pâte dentifrice White dent 190g	190	Gr	4 500,0	4 500,0
710	Pâte dentifrice Signal 120ml	120	Millilitre(s)	6 600,0	6 600,0
711	Lait de toilette local COPAR (Citron 500ml)	500	Millilitre(s)	6 500,0	6 500,0

**PRIX A LA CONSOMMATION DES MENAGES DE NGOZI: MOIS DE JUILLET 2024**

<b>Province Ngozi</b>					
<b>N°</b>	<b>Produits</b>	<b>Qté</b>	<b>Unité</b>	<b>juin-24</b>	<b>juil.-24</b>
712	Lait de toilette importé (Revlon 600ml)	600	Millilitre(s)	13 000,0	13 000,0
713	Lait de toilette importé Vasélyne (100 ml)	100	Millilitre(s)	12 000,0	12 000,0
714	Movit (lait 260ml)	260	Millilitre(s)	2 307,7	2 307,7
715	Familial savonor	200	Gr	2 000,0	2 000,0
716	Shaza savonor	150	Gr	2 500,0	2 500,0
717	Orissa savonor	100	Gr	1 500,0	1 500,0
718	Savon de toilette GIV	80	Gr	2 000,0	1 975,9
719	Savon de toilette Impérial	200	Gr	3 500,0	3 500,0
720	Savon de toilette FA	100	Gr	3 500,0	3 500,0
721	Savon médicinal local Muganga	85	Gr	1 500,0	1 500,0
722	Dettol importé (savon)	100	Gr	1 200,0	1 200,0
723	Parfums pour Femme (innocence original)	18	Millilitre(s)	30 000,0	30 000,0
724	Vernis simple 18ml	18	Millilitre(s)	1 980,0	1 887,9
725	Rouge à lèvres	8	Gr	800,0	800,0
726	Papier hygiénique de bonne qualité (blanc)	1	Rouleau	1 200,0	1 200,0
727	Papier hygiénique de moyenne qualité (rose)	1	Rouleau	1 200,0	1 200,0
728	Couches jetables Pamper's pour bébé de 3 a 6 kilos	1	Unité	1 000,0	1 000,0
729	Poudre compact (fond de teint 17 gr)	17	Gr	1 000,0	1 000,0
730	Poudre blanc vestline	100	Gr	1 500,0	1 500,0
731	Tampons hygiéniques (Cotex Feathers)	1	Paquet	2 500,0	2 500,0
<b>123 -Effets personnels n.c.a</b>					
<b>1231 -Autres appareils et articles pour soins corporels, b</b>					
732	Boucles d'oreille (vis)	1	Pair(e)	3 500,0	3 500,0
733	Bague en or (3 gr)	1	Unité	160 000,0	160 000,0
<b>1232 -Autres effets personnels</b>					
735	Sacoche	1	Unité	25 000,0	25 000,0
736	Valise à roulette	1	Unité	47 000,0	47 000,0
737	Valise simple	1	Unité	37 000,0	37 000,0
738	Sac à dos	1	Unité	27 000,0	27 000,0
739	Parapluies droits	1	Unité	10 000,0	10 000,0
740	Parapluies pliants	1	Unité	11 000,0	11 000,0
741	Sac à main en similicuir	1	Unité	30 000,0	30 000,0
742	lunettes solaires pour femmes bas de gamme	1	Unité	4 500,0	4 500,0
743	lunettes solaires pour homme bas de gamme	1	Unité	4 500,0	4 500,0
744	Porte-monnaie en similicuir	1	Unité	6 000,0	5 583,6
745	Cercueils ordinaire pour adulte	1	Unité	50 000,0	50 000,0
746	Cercueils ordinaire pour enfants (0 - 5 ans)	1	Unité	25 000,0	25 000,0

**PRIX A LA CONSOMMATION DES MENAGES DE NGOZI: MOIS DE JUILLET 2024**

Province Ngozi					
N°	Produits	Qté	Unité	juin-24	juil.-24
	<b>124 -Protection sociale et assurance</b>				
	<b>1241 -Protection sociale et assurances</b>				
747	Assurance automobile personnel affaire et promenade	1	Service	36 250,0	36 250,0
748	Assurance motocyclette affaire et promenade	1	Service	36 250,0	36 250,0
	<b>126 -Services financiers</b>				
	<b>1261 -Services financiers</b>				
749	Frais de tenu de compte (moyenne ECOBANK, IBB et BCB)	1	Service	5 000,0	5 000,0
	<b>127 -Autres services n.c.a</b>				
	<b>1271 -Autres services n.c.a.</b>				
752	Frais de moulin manioc	1	Service	50,0	50,0
753	Frais de moulin maïs	1	Service	100,0	89,1
754	Frais d'un casier judiciaire	1	Service	3 000,0	3 000,0
755	Frais d'une attestation de nationalité	1	Service	1 000,0	1 000,0
756	Frais d'établissement d'un extrait de naissance	1	Service	1 000,0	1 000,0
757	Frais d'établissement d'un extait de mariage	1	Service	1 000,0	1 000,0
758	Frais d'établissement d'Extrait d'acte de décès	1	Service	1 000,0	1 000,0
759	Frais d'établissement d'une attestation d'état civil	1	Service	1 000,0	1 000,0
760	Frais d'établissemnt d'une attestation résidence	1	Service	2 000,0	2 000,0
761	Frais d'établissement d'une attestation d'identité complète	1	Service	1 000,0	1 000,0
762	Frais d'établissement de Passeport	1	Service	235 000,0	235 000,0
763	Frais d'établissement d'un laissé passé pour l'EAC	1	Service	30 000,0	30 000,0
764	Frais d'établissement d'un laissé passé pour les Pays membres de la CEPGL	1	Service	18 000,0	18 000,0
765	Frais de délivrance de Carte Nationale d'Identité	1	Service	500,0	500,0
766	Frais de notaire	1	Service	24 000,0	24 000,0
767	Frais de conservation de dépouille à la morgue	1	Service	20 000,0	20 000,0
768	Frais d'annonce à la radio (Communiqué de décès)	1	Service	1 000,0	1 000,0



**PRIX A LA CONSOMMATION DES MENAGES DE RUTANA: MOIS DE JUILLET 2024**

Province Rutana					
N°	Produits	Qté	Unité	juin-24	juil.-24
<b>01 - ALIMENTATION ET BOISSONS NON ALCOOLISÉES</b>					
<b>011 -Produits alimentaires</b>					
<b>0111 - Pains et céréales</b>					
1	Riz blanc local à grains longs	1	Kg	3 225,2	3 351,0
2	Riz blanc local à grains courts	1	Kg	3 002,3	3 123,9
5	Maïs à grains blanc local BIO	1	Kg	1 509,3	1 690,9
8	Sorgho rouge local non germé	1	Kg	1 765,7	2 598,4
9	Sorgho blanc local	1	Kg	2 012,7	2 733,0
10	Blé local	1	Kg	3 464,1	4 098,8
11	Eleusine local	1	Kg	2 066,7	2 806,7
12	Farine de maïs local	1	Kg	1 856,1	1 930,5
13	Farine de maïs blanche importé	1	Kg	3 255,2	3 466,3
14	Farine de blé local de production artisanale	1	Kg	3 830,2	4 500,0
16	Farine de sorgho non germé local	1	Kg	1 863,9	2 372,1
17	Macaroni importé	500	Gr	8 000,0	8 000,0
18	Spaghetti importé	500	Gr	5 364,9	3 885,9
22	Pain non coupé local en forme de baguette (pain français)	150	Gr	1 432,5	1 432,5
26	Beignets à base de farine de blé	50	Gr	305,0	533,2
27	Biscuits au chocolat importés	90	Gr	1 187,0	1 108,6
28	Petit cake emballé local	50	Gr	178,9	178,9
<b>0112 - Viandes</b>					
30	Viande de boeuf avec os	1	Kg	13 769,8	13 725,4
31	Viande de bœuf sans os	1	Kg	14 558,0	15 326,2
32	Tripes de bœuf	1	Kg	12 851,8	13 325,1
34	Viande de chèvre	1	Kg	8 000,0	8 000,0
35	Viande de porc sans os	1	Kg	14 491,4	14 743,5
36	Viande de porc avec os	1	Kg	13 161,6	13 743,0
37	Poulet local sur pied	1	Kg	12 522,9	15 762,0
42	Viandes en conserve	340	Gr	5 000,0	5 000,0
<b>0113 -Poissons et Fruits de mer</b>					
49	Ndagala sec local	1	Kg	66 017,1	73 273,6
50	Ndagala sec importé	1	Kg	11 558,0	14 532,5
51	Mukeke sec et fumé	1	Kg	30 464,1	35 840,7
53	Sardine à tomate	155	Gr	2 194,2	2 598,4
54	Sardine à huile	25	Gr	3 397,6	3 500,0
<b>0114 -Lait, fromage et œuf</b>					
55	Lait frais de vache local (Imfyufyu)	1	Litre	1 500,0	1 600,0
59	Lait en poudre NIDO 400 gr	400	Gr	28 183,3	28 982,8
60	Lait en poudre SUPALAIT 400 gr	400	Gr	19 185,3	19 557,4
62	Yaourt naturel en pot en plastic	150	Gr	1 200,0	1 200,0
64	Fromage importé du Rwanda	1	Kg	14 000,0	14 000,0
65	Œuf local	1	Unité	607,8	700,0
66	Œuf industriel local	1	Unité	615,2	691,1
<b>0115 -Huiles et graisses</b>					
68	Huile de palme local non raffiné	1	Litre	6 344,2	6 000,0
70	Huile COOKI (SAVONOR)	5	Litre	45 000,0	45 000,0
72	Margarine blue band Importé en pot en plastic	250	Gr	5 244,0	5 500,0

**PRIX A LA CONSOMMATION DES MENAGES DE RUTANA: MOIS DE JUILLET 2024**

Province Rutana					
N°	Produits	Qté	Unité	juin-24	juil.-24
74	Huile de tournesol local	5	Litre	65 000,0	65 000,0
	<b>0116 - Fruits</b>				
77	Avocats local	1	Kg	1 295,9	1 616,1
78	Bananes mûres longues local	1	Kg	1 340,6	1 839,8
79	Bananes mûres courtes local	1	Kg	5 446,1	7 357,8
80	Ananas local	1	Kg	828,5	917,8
81	Oranges local	1	Kg	1 580,5	2 339,2
82	Citron local	1	Kg	1 158,3	1 403,1
83	Mandarines local	1	Kg	1 975,5	2 921,0
85	Fruits de la passion (amabungo) local	1	Kg	7 985,9	9 477,9
86	Prunes de Japon (amatunda) local	1	Kg	8 561,0	9 978,1
	<b>0117 -Légumes</b>				
89	Oignons blanc local	1	Kg	6 241,0	5 152,4
90	Oignons rouge local	1	Kg	6 276,8	5 333,8
91	Tomates fraîches local	1	Kg	3 828,6	3 618,3
92	Conserves de Tomate (salsa) importé	70	Gr	1 515,4	1 667,3
93	Petites aubergines (Intore) local	1	Kg	2 102,1	2 435,9
97	Poivron vert local	1	Kg	5 058,5	6 138,2
98	Ails frais local (non décortiqués)	1	Kg	17 693,6	22 767,6
99	Carottes local	1	Kg	3 322,1	3 216,1
100	Choux vert local	1	Kg	562,9	796,3
101	Feuilles de manioc	1	Kg	1 543,8	2 558,5
102	Lengalenga	1	Kg	4 945,9	5 142,5
103	Poirreaux local	1	Kg	5 182,2	5 786,4
104	Epinard local	1	Kg	3 843,7	4 266,3
105	Feuilles de haricot (umukubi)	1	Kg	887,8	1 942,7
107	Arrachides décortiqués local	1	Kg	6 521,3	6 619,0
108	Arrachides grillés local	100	g	1 821,1	1 321,9
109	Farine d'arachide locale	1	Kg	7 456,0	7 145,4
110	Haricot sec de couleur blanche	1	Kg	2 135,8	2 389,8
111	Haricot sec de couleur jaune	1	Kg	2 778,3	3 250,6
112	Haricot sec de couleur rouge	1	Kg	2 127,8	2 356,8
113	Haricot sec graines mélangés	1	Kg	2 116,6	2 322,1
114	Petit pois sec local	1	Kg	5 353,7	7 000,0
116	Pomme de terre de couleur mauve	1	Kg	1 947,3	2 595,4
119	Patate douce local	1	Kg	835,9	972,0
120	Banane douce (igisahira)	1	Kg	852,1	886,6
121	Colocase (ay'i Kizungu)	1	Kg	890,8	1 015,9
122	Manioc frais en tubercule	1	Kg	828,7	881,6
125	Farine de manioc sec IKIVUNDE	1	Kg	2 000,0	2 000,0
126	Farine de manioc sec INYANGE	1	Kg	1 303,8	1 490,0
127	Ubuswage	1	Kg	2 390,0	1 608,4
	<b>0118 -Sucre, confiture, miel, chocolat et confiserie</b>				
129	Sucre blanc cristallisé local (SOSUMO)	1	Kg	3 300,0	3 300,0
131	Miel local	1	Kg	12 618,1	13 743,0
133	Bonbon	1	Unité	50,0	50,0
	<b>0119 -Produits alimentaires n.c.a</b>				
134	Sel de cuisine non emballé(non fin).	1	Kg	2 500,0	2 500,0
135	Sel de table emballé	600	Gr	8 000,0	8 000,0

**PRIX A LA CONSOMMATION DES MENAGES DE RUTANA: MOIS DE JUILLET 2024**

Province Rutana					
N°	Produits	Qté	Unité	juin-24	juil.-24
136	Mayonnaise importé	470	Gr	18 831,4	19 265,2
137	Cube (maggi, jumbo, etc.)	4	Gr	220,1	250,0
138	Piment rouge frais (Mbuzi) local	1	Kg	18 028,3	28 151,7
139	Céleri local	1	Kg	17 791,8	28 950,2
140	Pilipili liquide local	340	Gr	1 700,0	1 700,0
<b>012 -Boissons non alcoolisees</b>					
<b>0121 -Cafe, the et cacao</b>					
144	Café en paquet local	250	Gr	10 000,0	11 292,4
146	Thé en paquet	200	Gr	3 425,1	3 792,3
<b>0122 -Eaux minérales, boissons rafraichissantes, jus de</b>					
149	Sirop de maracoudja Akezamutima	65	Centilitre(s)	5 000,0	5 000,0
150	Boisson gazeuse en bouteille en verre (coca cola, sprite, orange, citron)	30	Centilitre(s)	800,0	800,0
151	Eau minérale(1,5l) Kinju local	2	Litre	2 272,0	2 703,2
152	Eau minérale (500 ml) Kinju local	500	Millilitre(s)	1 023,1	1 250,0
153	Eau minérale gazeuse Aquavie (400ml) local	400	Millilitre(s)	923,1	1 107,7
<b>02 - BOISSONS ALCOOLISÉES, TABAC ET STUPÉFIANT</b>					
<b>021 -Boissons alcoolisees</b>					
<b>0211 -Spiritueux</b>					
156	Vin de banane (isongo)	75	Centilitre(s)	1 000,0	1 000,0
157	Vin de banane Urugombo/Urwarwa	75	Centilitre(s)	500,0	506,9
158	Vin rouge Drosdy importé en bouteille en verre	375	Millilitre(s)	15 000,0	15 000,0
160	Vin blanc Martini importé	75	Centilitre(s)	30 000,0	30 000,0
<b>0213 -Biere</b>					
161	Amstel blonde(65cl) local	65	Centilitre(s)	3 500,0	3 500,0
162	Amstel Bock(33cl) local	33	Centilitre(s)	2 800,0	2 774,7
163	Primus(72cl) local	72	Centilitre(s)	2 500,0	2 500,0
165	Heineken (33cl) importé	33	Centilitre(s)	7 000,0	7 000,0
166	Bière de sorgho local	75	Centilitre(s)	500,0	1 000,0
<b>022 -Tabacs</b>					
<b>0221 -Tabacs</b>					
167	Supermatch local	1	cigarettes	150,0	200,0
168	Yes local	1	cigarettes	204,6	250,0
169	Feuilles de tabac (turumbombeke)	100	Gr	4 553,4	5 935,1
<b>03 - ARTICLES D'HABILLEMENT ET CHAUSSURES</b>					
<b>031 -Articles d'habillement</b>					
<b>0311 -Tissus d'habillement</b>					
171	Tissus pour costume	1	mètre	16 405,4	17 492,9
173	Ikanga	5	yards	11 369,6	11 369,6
175	Igitenge AFRITEX	6	yards	28 676,0	28 601,7
177	Voile en nylon importé (Imvutano)	1	Ensemble	68 970,1	70 000,0
<b>0312 -Vetements</b>					
178	Pantalon neuf importé pour homme	1	Unité	28 574,9	28 529,4
179	Pantalon friperie importé pour homme	1	Unité	15 451,3	10 873,1

**PRIX A LA CONSOMMATION DES MENAGES DE RUTANA: MOIS DE JUILLET 2024**

Province Rutana					
N°	Produits	Qté	Unité	juin-24	juil.-24
180	Chemise de ville longues manches neuve pour homme	1	Unité	25 164,0	25 151,0
181	Chemise de ville courtes manches neuve pour homme	1	Unité	25 164,0	25 000,0
182	Chemise de ville longues manches fripperie pour homme	1	Unité	11 202,8	13 724,5
183	Chemise de ville courtes manches fripperie pour homme	1	Unité	10 826,1	13 332,1
185	Tee-shirts fripperie pour homme	1	Unité	6 107,8	7 457,6
186	Capitula (culotte) fripperie pour homme	1	Unité	5 660,1	6 041,4
189	Singlet neuf pour homme	1	Unité	6 567,8	6 376,2
193	Jupe neuve pour femme	1	Unité	13 531,1	12 390,4
194	Jupe friperie pour femme	1	Unité	7 719,9	9 693,1
195	Robe neuve pour femme	1	Unité	26 011,2	24 209,3
196	Ensemble femme	1	Ensemble	70 000,0	53 835,6
197	Blouse importée neuf pour femme	1	Unité	13 596,6	14 300,7
198	Chemise friperie pour femme	1	Unité	6 897,0	7 287,3
203	Soutien gorge ordinaire neuf	1	Unité	5 398,4	5 646,2
205	Sous jupe	1	Unité	6 648,9	6 227,3
208	Robe neuve pour un enfant de 5 ans	1	Unité	18 999,9	19 524,2
209	Robe fripperie pour un enfant de 5 ans	1	Unité	7 473,5	7 986,7
210	Culotte friperie pour enfant de 6 à 12 ans	1	Unité	5 372,3	5 972,2
211	Tricot fripperie pour enfant de 6 à 12 ans	1	Unité	5 021,8	5 621,4
212	Ensemble jupe et chemise pour fille de 6 à 12 ans	1	Ensemble	21 589,0	21 589,0
213	Ensemble culotte et chemise pour garçon de 6 à 12 ans	1	Ensemble	19 804,8	20 100,5
214	Tee-shirts fripperie pour enfant de 6 à 12 ans	1	Unité	5 161,1	6 316,4
215	Chemise friperie pour enfant de 6 à 12 ans	1	Unité	5 656,6	6 344,5
216	Pantalon friperie pour enfant de 6 à 12 ans	1	Unité	7 348,4	7 996,0
217	Jupe friperie pour enfant de 6 à 12 ans	1	Unité	6 222,8	6 307,6
218	Grenouillère friperie pour bébé de 0 à 2 ans	1	Unité	5 759,5	7 584,4
219	Slip neuf pour garçon de 6 à 12 ans	1	Unité	3 411,2	3 225,2
220	Slip neuf pour fille de 6 à 12 ans	1	Unité	3 000,0	2 823,1
222	Linges blanc en coton	12	Unité	40 000,0	40 000,0
223	Couverture importée pour bébé	1	Unité	17 915,7	20 000,0
224	Flanelle (Ikigoma)	1	Unité	11 342,5	12 034,3
225	Couvre-bébé ordinaire importé	1	Unité	13 635,1	15 000,0
226	Vêtements de sport pour homme, jogging	1	Ensemble	35 000,0	35 000,0
229	Ensemble Chemise et culotte/jupe kaki (7 à 9 ans)	1	Ensemble	14 794,4	15 000,0

**PRIX A LA CONSOMMATION DES MENAGES DE RUTANA: MOIS DE JUILLET 2024**

Province Rutana					
N°	Produits	Qté	Unité	juin-24	juil.-24
230	Chemise blanche courte manche (7 à 9 ans)	1	Unité	8 190,7	7 897,4
231	Culotte bleu (7 à 9 ans)	1	Unité	6 958,9	6 775,7
232	Jupe bleu (7 à 9 ans)	1	Unité	9 094,3	9 979,9
233	Chemise blanche courte manche (13 à 15ans)	1	Unité	8 385,9	8 164,9
234	Pantalon bleu (13 à 15 ans)	1	Unité	12 490,0	12 324,5
235	Ensemble Chemise blanche et pantalon bleu (13 à 15 ans)	1	Ensemble	17 829,3	17 660,3
236	Jupe bleu (13 à 15 ans)	1	Unité	9 791,5	10 000,0
237	Ensemble Chemise blanche et jupe bleu (13 à 15 ans)	1	Ensemble	15 659,5	15 828,8
<b>0313 -Autres articles vestimentaires et accessoires d'hab</b>					
238	Cravates neufs en polyester	1	Unité	4 472,1	4 641,6
239	Ceinture neuf en similicuir	1	Unité	7 000,0	7 318,6
242	Foulards de tête en nylon plissé pour femmes (Igitambara)	1	Unité	3 883,4	3 815,8
<b>0314 -Confection, nettoyage, réparation et location d'hab</b>					
243	Confection de chemise pour homme	1	service	10 000,0	11 292,4
244	Confection de costume pour homme	1	service	45 000,0	45 000,0
245	Réparation d'une chemise pour homme (col)	1	service	1 500,0	1 500,0
246	Confection ensemble pagne pour femme	1	service	15 000,0	18 171,2
247	Confection tenue locale pour femme (Igitenge)	1	service	1 500,0	1 500,0
248	Confection tenue locale pour femme(Imvutano)	1	service	5 000,0	5 000,0
249	Réparation d'une blouse (diminution ou augmentation)	1	service	1 500,0	1 500,0
250	Confection d'un costume garçon de 6 à 12 ans	1	service	30 000,0	30 000,0
251	Pressing de costume pour homme	1	service	6 000,0	6 000,0
253	Pressing de voile (Imvutano)	1	service	5 000,0	5 000,0
254	Pressing de robe de cérémonie	1	service	10 000,0	10 000,0
255	Location de voile (imvutano)	1	Ensemble	5 000,0	5 646,2
256	Location d'une blouse pour voile	1	Unité	2 000,0	2 000,0
257	Location d'une robe de mariage	1	Unité	80 000,0	100 000,0
<b>032 -Chaussures</b>					
<b>0321 -Chaussures diverses</b>					
258	Chaussures synthétique homme (non cuir)	1	paire	26 132,7	25 242,8
259	Chaussures en cuir fripperie pour Hommes	1	paire	26 427,9	27 739,7
262	Sandaes en plastic (Yeboyebo) pour adulte	1	paire	7 583,9	6 840,4
263	Chaussures Ikambambiri	1	paire	8 365,1	8 746,9
264	Basket pour homme (friperie)	1	paire	25 735,7	31 992,7
265	Sandale neuf pour femme	1	paire	17 826,0	19 245,1

**PRIX A LA CONSOMMATION DES MENAGES DE RUTANA: MOIS DE JUILLET 2024**

Province Rutana					
N°	Produits	Qté	Unité	juin-24	juil.-24
269	Chaussures de sortie friperie en simlicuir pour femme	1	paire	15 089,2	16 896,1
272	Basket friperie pour enfant de 6 à 12 ans	1	paire	16 344,4	16 134,8
273	Chaussures neuf en similicuir pour fille 6 à 12 ans	1	paire	14 115,3	15 162,2
<b>0322 -Coordonnerie</b>					
275	Renforcement de semmelle+talon pour homme	1	service	2 000,0	2 000,0
276	Remplacement du semelle+talon pour homme	1	service	1 000,0	1 000,0
277	Renforcement de semmelle pour femme	1	service	1 500,0	1 500,0
<b>04 - LOGEMENT, EAU, ÉLECTRICITÉ, GAZ ET AUTRES CC</b>					
<b>041 -Loyers effectifs</b>					
<b>0411 -Loyers effectivement payés par les locataires</b>					
278	Loyer d'un logement à 2 Pièces (chambre et salon) Catégorie 1	1	Mois	12 702,1	12 702,1
279	Loyer d'un logement à 2 pièces (chambre et salon) Catégorie 2	1	Mois	12 702,1	12 702,1
280	Loyer d'un logement à 2 pièces (chambre et salon) Catégorie 3	1	Mois	12 702,1	12 702,1
283	Loyer d'un logement a 3 Pieces (2 chambres et salon) Catégorie 1	1	Mois	13 068,1	13 068,1
284	Loyer d'un logement à 3 Pièces (2 chambres et salon) Catégorie 2	1	Mois	13 068,1	13 068,1
285	Loyer d'un logement à 3 Pièces (2 chambres et salon) Catégorie 3	1	Mois	13 068,1	13 068,1
286	Loyer d'un logement à 3 Pièces (2 chambres et salon) Catégorie 4	1	Mois	13 068,1	13 068,1
287	Loyer d'un logement 4 Pièces (3 chambres et salon): Catégorie 1	1	Mois	26 576,8	26 576,8
288	Loyer d'un logement 4 Pièces (3 chambres et salon): Catégorie 2	1	Mois	26 576,8	26 576,8
289	Loyer d'un logement 4 Pièces (3 chambres et salon): Catégorie 3	1	Mois	26 576,8	26 576,8
<b>043 -Entretien et reparation des logements</b>					
<b>0431 -Matériaux pour travaux d'entretien et de réparation</b>					
292	Ciment local BUSECO	50	Kg	43 330,8	43 000,0
293	Ciment importé de la Tanzanie (SIMBA BORA)	50	Kg	55 764,9	60 399,6
294	Sable	1	Brouette	1 000,0	1 000,0
295	Tôle ondulée locale	1	Unité	25 000,0	25 000,0
296	Tôle ondulée importé	1	Unité	35 663,5	38 121,0
297	Brique claustra	1	Unité	1 500,0	1 678,9
298	Brique cuite	1	Unité	40,9	42,2
299	Vitre	1	Unité	122 474,5	130 000,0
301	Peintures à huile (BASCO)	4	Litre	36 000,0	64 832,3

**PRIX A LA CONSOMMATION DES MENAGES DE RUTANA: MOIS DE JUILLET 2024**

Province Rutana					
N°	Produits	Qté	Unité	juin-24	juil.-24
302	Peinture à eau (BASCO)	4	Litre	28 000,0	35 330,2
303	Fer à béton	1	longueur	27 246,6	32 000,0
304	Planche en eucalyptus	1	Unité	5 018,7	5 259,8
305	Madrier en eucalyptus	1	Unité	5 412,8	5 493,5
306	Enduits	1	Litre	8 239,1	10 000,0
308	Robinet de ravabo	1	Unité	12 000,0	15 000,0
309	Robinet 1/2 (SANWA)	1	Unité	13 000,0	15 162,2
310	Mastic (Bois et fer)	1	Kg	15 934,6	15 082,2
311	Main d'œuvre pour petits travaux de maçonnerie (maçon)	1	Jour	12 000,0	12 000,0
312	Main d'œuvre pour petits travaux de maçonnerie (aide-maçon)	1	Jour	6 000,0	6 000,0
313	Main d'œuvre pour réparation courante de problème de plomberie (Remplacement de vanne)	1	service	8 434,3	9 283,2
314	Main d'œuvre pour renouvellement de peinture	1	Unité	25 000,0	25 000,0
315	Main d'œuvre pour réparation courante de panne d'électricité (remplacement d'une prise)	1	service	5 000,0	5 000,0
316	Main d'œuvre pour le remplacement d'une serrure	1	service	5 313,3	4 641,6
<b>044 -Alimentation en eau et services divers lié au logement</b>					
<b>0441 -Alimentation en eau</b>					
317	Facture d'eau 1ère tranche (0 à 10 M3)	1	m3	315,0	315,0
318	Facture d'eau 2ème tranche (11 à 20 M3)	1	m3	613,0	613,0
319	Facture d'eau 3ème tranche (21 M3 et plus)	1	m3	802,0	802,0
321	Eau achetée de 20 l	20	Litre	10,0	10,0
<b>045 -Electricite, gaz et autres combustibles</b>					
<b>0451 -Electricité</b>					
325	Consommation d' électricité 1ère tranche (0 à 50 kwh)	1	kwh	82,0	82,0
326	Consommation d' électricité 2ème tranche (51 à 100 kwh)	1	kwh	290,0	290,0
327	Consommation d' électricité 3ème tranche (151 kwh et plus )	1	kwh	546,0	546,0
<b>0453 -Combustibles</b>					
333	Pétrole lampant chez le revendeur	1	Litre	13 500,0	14 000,0
335	Charbon de bois au détail	1	Kg	721,1	854,8
336	Charbon de bois (demi sac)	1	demi-sac	24 336,6	26 162,0
<b>05 - MEUBLES, ARTICLES DE MÉNAGES ET ENTRETIEN</b>					
<b>051 -Meubles , articles d'ameublement, tapis et autres rev</b>					
<b>0511 -Meubles et articles d'ameublements</b>					
339	Chaise en bois eucalyptus	1	Unité	25 881,5	27 016,0

**PRIX A LA CONSOMMATION DES MENAGES DE RUTANA: MOIS DE JUILLET 2024**

<b>Province Rutana</b>					
<b>N°</b>	<b>Produits</b>	<b>Qté</b>	<b>Unité</b>	<b>juin-24</b>	<b>juil.-24</b>
341	Salon en bois eucalyptus	1	Ensemble	433 788,7	435 135,9
342	Salle à manger en bois eucalyptus	1	Ensemble	304 338,9	305 335,7
343	Armoire/ dresseoir en eucalyptus	1	Unité	417 071,8	429 290,7
344	Table en bois en eucalyptus	1	Unité	98 587,6	99 979,7
347	Matelas en mousse (Dodoma) 1.40 x 1.90 x 0.15 m	1	Unité	420 000,0	420 000,0
348	Matelas en mousse (Dodoma) 1.60 x 1.90 x 0.15 m	1	Unité	450 000,0	450 000,0
349	Lit simple 1.40 x 1.90 m modèle ordinaire en eucalyptus	1	Unité	152 476,3	154 907,1
350	Lit simple 1.60 x 1.90 m modèle ordinaire en eucalyptus	1	Unité	173 205,1	173 205,1
351	Armoire de chambre/ Garde robe	1	Unité	280 000,0	300 000,0
<b>0512 -Tapis et autres revêtement de sol</b>					
353	Revêtement de sol en Vinyle	1	mètre	12 000,0	15 000,0
354	Natte (ikirago)	1	Unité	5 481,8	5 596,6
<b>052 -Articles de ménage en textiles</b>					
<b>0521 -Articles de ménage en textiles</b>					
355	Draps de lit simple (1,60x2)	1	paire	45 000,0	45 000,0
356	Draps de lit double (1,80x2)	1	paire	65 000,0	65 000,0
357	Couverture pour adulte importé (150 x 190) cm (genre zamu)	1	Unité	15 557,1	16 134,8
358	Couvre lits neuf	1	Unité	55 000,0	60 000,0
359	Essuie-mains en coton (1.40 x 0.70) m importé (grandes dimensions)	1	Unité	25 000,0	30 000,0
361	Nappes de table (complet)	1	Ensemble	45 000,0	45 000,0
362	Serviette en tissu pour vaisselle	1	Unité	3 500,0	3 143,4
<b>0531 -Appareil électroménager, menager et reparation</b>					
367	Cuisinière à charbon en argile	1	Unité	3 825,9	3 500,0
<b>054 -Verrerie, vaisselle et ustensiles de menage</b>					
<b>0541 - Verrerie, vaisselle et ustensiles de menage</b>					
370	Assiette creuse en faïence 25 cm	1	Unité	3 360,7	3 143,4
371	Assiette creuse en plastic 22 cm	1	Unité	1 750,8	1 755,3
375	Cuillère à café	1	Unité	547,7	545,2
376	Cuillère à soupe	1	Unité	582,0	664,9
377	Louche	1	Unité	2 038,3	2 144,3
378	Couteaux pour ménage importé	1	Unité	3 032,4	2 931,8
379	Verre à boire coupe	1	Unité	5 419,2	5 780,4
380	Verre à boire droit	1	Unité	5 120,6	5 488,6
381	Gobelet en plastique (Mironko)	1	Unité	1 500,0	1 500,0
382	Fourchette	1	Unité	631,6	700,0
383	Tasse	1	Unité	3 293,4	3 741,7
384	Casserole de cuisine (Isafuriya) de 26 cm de diamètre	1	Unité	8 385,3	8 941,5
386	Seau en plastic avec couvercle 20 l	1	Unité	16 587,2	15 898,3
387	Bassin (45 cm de diamètre) importé	1	Unité	4 481,4	4 877,6
388	Thermos 1l	1	Unité	14 290,7	15 501,3



Province Rutana					
N°	Produits	Qté	Unité	juin-24	juil.-24
389	Fers à repasser électrique	1	Unité	40 000,0	40 000,0
<b>055 -Outillage et autre matériel pour la maison et le jardin</b>					
<b>0551 -Outillage, matériel et accessoires divers</b>					
391	Piles torche Tiger	1	paire	2 832,4	2 809,1
394	Houe	1	Unité	13 416,4	15 000,0
395	Ampoule à incandescence	1	Unité	1 000,0	1 000,0
396	Ampoule économique (5 W)	1	Unité	3 618,8	3 223,7
398	Prise	1	Unité	2 000,0	2 000,0
399	Coupe coupe	1	Unité	9 000,0	9 654,9
400	Hâche locale	1	Unité	11 508,8	8 830,1
401	Hâche importée	1	Unité	15 000,0	15 326,2
<b>056 -Biens et services liés à l'entretien courant du foyer</b>					
<b>0561 -Articles de ménage non durables</b>					
402	Savons de ménage GIFURANGUWO blanc	100	Gr	628,6	686,8
403	Savons en poudre non emballé blanc (puff)	1	Kg	5 000,0	6 649,4
404	Savons en poudre non emballé bleu (Toss)	1	Kg	8 000,0	9 321,7
406	Savons de ménage liquide local pour la vaisselle	5	Litre	21 000,0	21 000,0
408	Briquet	1	Unité	547,7	884,9
409	Allumette importée	1	Boîte	176,8	200,0
410	Bougie locale	1	Unité	1 026,4	1 140,4
412	Cirage liquide Crown	100	Millilitre(s)	3 135,1	3 066,8
413	Cirage solide LUDE	40	Gr	1 527,1	2 135,4
414	Cirage solide KIWI	32	Gr	2 656,6	3 873,0
415	Brosse pour chaussures	1	Unité	1 026,4	924,2
416	Râclette	1	Unité	5 000,0	5 000,0
417	Brosse pour entretien maison	1	Unité	4 000,0	4 500,0
418	Balai à tige en bois	1	Unité	5 000,0	5 000,0
419	Balais à tige de palmier	1	Unité	1 000,0	1 000,0
<b>0562 -Services domestiques et services menagers</b>					
420	Salaire d'un groom logé sur place	1	mois	24 662,1	24 662,1
421	Salaire d'une bonne logé sur place	1	mois	26 566,5	26 566,5
423	Location des chaises en plastique	1	service	300,0	300,0
424	Location de paniers	1	service	500,0	500,0
<b>06 - SANTE</b>					
<b>61-Produits, appareils et matériels médicaux</b>					
<b>0611 -Produits, appareils et matériels médicaux</b>					
426	Acide acétylsalicylique comprimé 500mg	1	Comprimé	238,1	238,1
427	Albédazole	1	Comprimé	900,0	900,0
428	Métronidazole comprimé	1	Comprimé	1 763,8	2 071,6
429	Mébendazole	1	Comprimé	300,0	300,0
430	Prufene	1	Comprimé	500,0	500,0
431	Ibuprofène	1	Comprimé	772,1	631,6

<b>Province Rutana</b>					
<b>N°</b>	<b>Produits</b>	<b>Qté</b>	<b>Unité</b>	<b>juin-24</b>	<b>juil.-24</b>
432	Paracetamol	1	Comprimé	874,7	928,3
433	Efferalgan	1	Comprimé	5 521,8	5 000,0
434	Quinine:comprimé	1	Comprimé	7 291,8	8 400,0
435	Amoxiciline	1	Comprimé	2 224,0	2 320,8
437	Diclofénac	1	Comprimé	4 454,6	4 000,0
440	Eau physiologique	1	Pièce	1 000,0	1 000,0
441	Compresse stérile 10x10 cm	1	Pièce	3 398,9	2 823,1
442	Sparadrapp 5x7,5cm	1	Pièce	2 590,0	2 656,6
443	Sparadrapp 5x5cm	1	Pièce	4 000,0	3 158,2
444	Alcool iodé	1	Pièce	2 571,8	3 324,7
445	Termomètre numérique	1	Pièce	12 500,0	12 500,0
<b>062 -Services ambulatoires</b>					
<b>0621 -Services médicaux et dentaires</b>					
448	Consultation Généraliste en milieu public	1	Service	3 500,0	3 500,0
<b>0623 -Services paramédicaux</b>					
454	Examen de selle (Clinique publique)	1	Service	1 500,0	1 500,0
456	Examen de sang NFS (Clinique publique)	1	Service	13 500,0	13 500,0
458	Radiographie d'un thorax (Clinique publique)	1	Service	30 000,0	30 000,0
459	Echographie (hôpital public)	1	Service	10 000,0	10 000,0
462	Examen d'urine (Clinique publique)	1	Service	3 000,0	3 000,0
464	Service d'infirmier	1	Service	500,0	500,0
465	Etablissement d'une fiche(Clinique publique)	1	Service	300,0	300,0
<b>0623 -Services hospitaliers</b>					
467	Hospitalisation dans un hôpital public (salle commune)	1	Service	2 000,0	2 000,0
468	Hospitalisation dans une clinique public (chambre individuelle)	1	Service	10 000,0	10 000,0
<b>07 - TRANSPORTS</b>					
<b>072 -Dépenses d'utilisation des véhicules</b>					
<b>0721 -Pièces de rechange et accessoires</b>					
487	Chambre à air pour vélo à bagage	1	Unité	9 654,9	11 292,4
488	Chambre à air pour moto TVS	1	Unité	15 326,2	16 000,0
493	Bougie d'allumage pour automobile (voiture)	1	paquet	51 614,0	53 280,1
494	Plaquettes de freins (voiture)	1	paquet	30 000,0	32 970,3
<b>0722 -Carburants et lubrifiants</b>					
495	Essence	1	Litre	4 055,0	4 055,0
497	Huile moteur pour véhicule Diesel	1	Litre	22 328,4	23 328,6
498	Huile moteur pour véhicule à essence	1	Litre	22 661,7	23 000,0
<b>0723 -Entretien et réparations de véhicules particuliers</b>					
505	Remplacement de plaquettes de freins	1	Service	5 000,0	5 000,0
<b>0724 -Services divers relatifs aux véhicules personnels</b>					
506	Vignette auto (Taxe de roulage)	1	Service	400,0	400,0
508	Leçon auto-école: théorie	1	Service	8 000,0	8 000,0

Province Rutana					
N°	Produits	Qté	Unité	juin-24	juil.-24
<b>073 -Services de transport</b>					
<b>0732 -Transport routier de passagers</b>					
513	Taxi-moto: petite course itinéraire libre	1	Service	1 000,0	1 000,0
514	Taxi - vélo: petite course itinéraire libre,	1	Service	500,0	500,0
516	Transport de passager de la province vers Bujumbura Mairie	1	Billet	15 000,0	15 000,0
<b>0736 -Autres types de transports et services de transport</b>					
527	Location de véhicule avec chauffeur jeep (PRADO)	1	Jour	80 000,0	80 000,0
<b>08 - COMMUNICATION</b>					
<b>081 -Communication</b>					
<b>0811 -Services postaux</b>					
528	Frais d'envoi de mandat postal Intérieur du pays (mandat de 20 000 F)	1	Service	2 000,0	2 000,0
530	Lettre à la poste vers l'Intérieur	1	Service	390,0	390,0
531	Lettre à la poste vers l'Afrique	1	Service	1 140,0	1 140,0
532	Lettre à la poste vers l'Europe	1	Service	1 140,0	1 140,0
<b>0812 -Matériel de téléphonie et de télécopie</b>					
535	Téléphone mobile ITEL	1	Unité	50 000,0	50 000,0
<b>09 - LOISIRS ET CULTURES</b>					
<b>091 -Matériel audiovisuel, photographique et de traitement</b>					
<b>0911 -Appareils de réception, d'enregistrement et de repr</b>					
580	Radio simple	1	Unité	38 885,9	42 426,4
586	Antenne de télévision (Air Start)	1	Unité	50 000,0	50 000,0
588	Lecteur DVD	1	Unité	60 000,0	60 000,0
<b>0913 -Matériel de traitement de l'information et supports</b>					
589	Calculatrice scientifique CASIO	1	Unité	12 132,9	10 697,0
590	Calculatrice commerciale	1	Unité	9 219,5	8 741,4
600	Carte Mémoire (2 GB)	1	Unité	14 000,0	14 000,0
<b>093 -Autres articles et matériel de loisirs, de jardinage et a</b>					
<b>0931 -Jeux et jouets, passe-temps et articles de sport et c</b>					
602	Carte (Titanique)	1	Paquet	600,0	700,0
603	Ballon en plastique pour enfant	1	Unité	2 500,0	2 000,0
<b>094 -Services récréatifs et culturels</b>					
<b>0941 -Services récréatifs et sportifs et services culturels</b>					
611	Services de photographe (développement, tirage) série de 8 photos passeport	1	Photos	4 000,0	4 000,0
612	Services de photographe (développement, tirage) série de 2 photos carte postal en couleur	1	Photos	1 000,0	1 200,0

**PRIX A LA CONSOMMATION DES MENAGES DE RUTANA: MOIS DE JUILLET 2024**

<b>Province Rutana</b>					
<b>N°</b>	<b>Produits</b>	<b>Qté</b>	<b>Unité</b>	<b>juin-24</b>	<b>juil.-24</b>
613	Album pour photo grand format 200 pauses,	1	Unité	9 052,6	9 530,4
614	Album pour photo petit format à 24 pauses;at	1	Unité	4 466,3	4 203,0
<b>095 -Journaux, livres et articles de papeterie</b>					
<b>0951 -Livres</b>					
622	Journal UBUMWE	1	Unité	1 200,0	1 200,0
<b>0954 -Papeterie et matériel de dessin et imprimés divers</b>					
623	Cahier de 48 feuilles quadrillé	1	Unité	1 182,2	1 249,0
624	Cahier de 60 feuilles quadrillé	1	Unité	1 564,9	1 549,2
625	Cahier de 100 feuilles quadrillé	1	Unité	2 128,9	2 362,6
626	Stylos à bille	1	Unité	618,8	638,2
627	Registre quadrillé	1	Unité	11 607,6	10 137,1
630	Rame de papier double A	1	Paquet	20 661,2	22 000,0
631	Enveloppes sac A4	1	Unité	523,3	523,3
632	Enveloppes par avion petite dimension	1	Unité	176,8	228,0
633	Crayons HB	1	Unité	346,4	346,4
634	Late en plastic transparent	1	Unité	815,2	840,7
635	Boîte mathématical	1	Boîte	2 673,6	2 650,0
636	Boîte de couleur petit format	1	Boîte	3 000,0	3 000,0
<b>10 - ENSEIGNEMENT</b>					
<b>101 -Enseignement pré-élémentaire et primaire</b>					
<b>1011 -Enseignement pré-élémentaire et primaire</b>					
639	Frais de scolarité jardin d' enfants maternelle publique	1	Trimestre;	10 000,0	10 000,0
640	Frais de scolarité jardin d' enfants ou maternelle privée	1	Trimestre;	86 602,5	86 602,5
641	Frais de scolarité dans une école primaire privée	1	Trimestre;	86 602,5	86 602,5
<b>102 -Enseignement secondaire</b>					
<b>1021 -Enseignement secondaire</b>					
642	Frais de scolarité dans une école secondaire publique	1	Trimestre;	7 000,0	7 000,0
643	Frais de scolarité dans une école secondaire privée	1	Trimestre;	60 000,0	60 000,0
<b>104 -Enseignement supérieur</b>					
<b>1041 -Enseignement supérieur</b>					
645	Frais de scolarité dans le supérieur privée : Droit/Economie	1	Trimestre;	87 500,0	87 500,0
647	Frais de scolarité dans le supérieur privée ( Master) : Droit/Economie	1	Service	75 000,0	75 000,0
<b>11 - RESTAURANTS ET HÔTELS</b>					
<b>111 -Services de restauration</b>					
<b>1111 -Restaurants, cafés et établissements similaires</b>					
650	Petit-dejeuner hors ménage: (agatoke)	1	Service	1 732,1	1 500,0

**PRIX A LA CONSOMMATION DES MENAGES DE RUTANA: MOIS DE JUILLET 2024**

<b>Province Rutana</b>					
<b>N°</b>	<b>Produits</b>	<b>Qté</b>	<b>Unité</b>	<b>juin-24</b>	<b>juil.-24</b>
651	Petit-déjeuner hors ménage (sandwich simple +thé noir)	1	Service	861,8	861,8
652	Petit-déjeuner hors ménage (sandwich simple +thé au lait)	1	Service	1 200,0	1 200,0
653	Lait frais au cafétéria	500	Millilitre(s)	1 200,0	1 200,0
655	Tasse de thé noir	1	Tasse(s)	537,8	765,2
656	Tasse de thé au lait	1	Tasse(s)	1 000,0	1 000,0
657	Omlettes nature (2 œufs)	1	Service	2 500,0	2 500,0
658	Repas (Haricot + Riz) dans un restaurant	1	Service	2 121,3	1 392,5
659	Repas (Haricot + Banane ou pomme de terre) dans un restaurant	1	Service	1 982,7	1 500,0
660	Repas (petit pois frais+ Banane ou pomme de terre) dans un restaurant	1	Service	4 000,0	4 000,0
661	Repas (Pâte+viande) dans un restaurant.	1	Service	2 828,4	2 000,0
662	Brochettes simple de viande de chèvre	1	Service	2 459,5	2 186,7
663	Brochettes de viande de chèvre accompagné	1	Service	6 000,0	6 000,0
664	Brochettes simple de viande de vache	1	Service	2 938,0	2 000,0
665	Brochettes de viande de vache accompagné	1	Service	6 000,0	6 000,0
668	Quart de poulet	1	Service	12 000,0	12 000,0
669	Ragoût	1	Service	12 000,0	12 000,0
672	Bière Amstel Blonde 65 Cl dans un cabaret	65	Centilitre(s)	3 500,0	3 117,9
673	Bière Amstel Bock 33 Cl au cabaret	33	Centilitre(s)	3 000,0	2 648,6
674	Bière Primus 72 Cl au cabaret	72	Centilitre(s)	2 500,0	2 500,0
675	Bière Primus 50 Cl (AKABAJU) au cabaret	50	Centilitre(s)	2 079,6	1 914,5
677	Vin de banane RUGOMBO/URWARWA au cabaret	75	Centilitre(s)	500,0	500,0
678	Vin rouge au cabaret (Drosty 375 ml)	375	Centilitre(s)	12 000,0	12 000,0
684	Bière NYONGERA 72 Cl dans cabaret	72	Centilitre(s)	1 700,0	1 700,0
685	Bière de sorgho	75	Centilitre(s)	1 000,0	1 000,0
<b>112 -Services d'hébergement</b>					
<b>1121 -Hôtels et services d'hébergement</b>					
688	Chambre dans un hôtel moyenne classe (lit simple)	1	Nuit(s)	10 626,6	10 626,6
689	Chambre dans un hôtel simple (sanitaire interne dans la chambre)	1	Nuit(s)	12 926,6	12 926,6
690	Chambre dans un hôtel simple (sanitaire externe de la chambre)	1	Nuit(s)	8 000,0	8 000,0
<b>12 - BIENS ET SERVICES DIVERS</b>					
<b>121 -Soins corporels</b>					
<b>1211 -Salons de coiffure et instituts de soins et de beauté</b>					
691	Coupe ordinaire pour homme, Avec tondeuse électrique	1	Service	707,1	707,1

**PRIX A LA CONSOMMATION DES MENAGES DE RUTANA: MOIS DE JUILLET 2024**

<b>Province Rutana</b>					
<b>N°</b>	<b>Produits</b>	<b>Qté</b>	<b>Unité</b>	<b>juin-24</b>	<b>juil.-24</b>
692	Coupe ordinaire pour dame	1	Service	707,1	707,1
693	Coupe carré pour dame	1	Service	1 500,0	1 500,0
694	Coupe cheveux lisse pour dame	1	Service	2 000,0	2 000,0
695	Coiffure lisse simple et lavage	1	Service	3 500,0	4 472,1
696	Coiffure moderne et lavage	1	Service	8 000,0	10 000,0
697	Coiffure sans lavage	1	Service	3 500,0	4 472,1
698	Défrisage des cheveux (main d'œuvre seulement)	1	Service	4 500,0	5 000,0
700	Tresse natte	1	Service	14 000,0	15 000,0
701	Tresse mèches longues	1	Service	14 000,0	15 000,0
<b>1213 -Autres appareils electriques ou non et articles pou</b>					
702	Brosse à dent: White dent	1	Unité	727,2	739,0
704	Peigne à cheveux naturels en plastic	1	Unité	600,0	880,1
705	Coupe à ongles	1	Unité	623,6	623,6
706	Lame de rasoir TATRA	1	Unité	255,1	368,0
707	Rasoir Bic	1	Unité	914,7	914,7
708	Pâte dentifrice Colgate (Herbal) 100ml	100	Millilitre(s)	6 000,0	9 000,0
709	Pâte dentifrice White dent 190g	190	Gr	5 273,6	5 702,2
710	Pâte dentifrice Signal 120ml	120	Millilitre(s)	6 928,2	8 394,5
711	Lait de toilette local COPAR (Citron 500ml)	500	Millilitre(s)	8 000,0	7 000,0
712	Lait de toilette importé (Revlon 600ml)	600	Millilitre(s)	22 000,0	24 000,0
714	Movit (lait 260ml)	260	Millilitre(s)	5 477,2	6 263,9
715	Familial savonor	200	Gr	2 720,4	2 884,0
716	Shaza savonor	150	Gr	2 083,4	1 911,7
717	Orissa savonor	100	Gr	1 756,4	1 710,4
719	Savon de toilette Impérial	200	Gr	3 349,2	3 349,2
720	Savon de toilette FA	100	Gr	3 000,0	3 000,0
721	Savon médicinal local Muganga	85	Gr	1 643,2	1 660,9
722	Dettol importé (savon)	100	Gr	2 000,0	2 500,0
723	Parfums pour Femme (innocence original)	18	Millilitre(s)	10 000,0	12 657,7
724	Vernis simple 18ml	18	Millilitre(s)	1 000,0	1 000,0
725	Rouge à lèvres	8	Gr	1 500,0	1 500,0
726	Papier hygiénique de bonne qualité (blanc)	1	Rouleau	1 554,6	1 569,0
727	Papier hygiénique de moyenne qualité (rose)	1	Rouleau	1 398,2	1 398,2
728	Couches jetables Pamper's pour bébé de 3 a 6 kilos	1	Unité	755,5	755,5
729	Poudre compact (fond de teint 17 gr)	17	Gr	1 500,0	1 500,0
730	Poudre blanc vestline	100	Gr	1 345,4	1 292,7
731	Tampons hygiéniques (Cotex Feathers)	1	Paquet	3 777,5	3 777,5
<b>123 -Effets personnels n.c.a</b>					
<b>1231 -Autres appareils et articles pour soins corporels, bi</b>					
732	Boucles d'oreille (vis)	1	Pair(e)	3 000,0	3 000,0
<b>1232 -Autres effets personnels</b>					
736	Valise à roulette	1	Unité	73 840,5	78 974,0

**PRIX A LA CONSOMMATION DES MENAGES DE RUTANA: MOIS DE JUILLET 2024**

<b>Province Rutana</b>					
<b>N°</b>	<b>Produits</b>	<b>Qté</b>	<b>Unité</b>	<b>juin-24</b>	<b>juil.-24</b>
737	Valise simple	1	Unité	40 987,8	46 608,5
738	Sac à dos	1	Unité	29 244,5	30 466,7
739	Parapluies droits	1	Unité	10 756,5	10 571,0
740	Parapluies pliants	1	Unité	14 794,4	14 794,4
741	Sac à main en similicuir	1	Unité	31 311,8	34 732,3
745	Cercueils ordinaire pour adulte	1	Unité	70 000,0	80 000,0
746	Cercueils ordinaire pour enfants (0 - 5 ans)	1	Unité	35 000,0	40 000,0
<b>127 -Autres services n.c.a</b>					
<b><u>1271 -Autres services n.c.a.</u></b>					
752	Frais de moulin manioc	1	Service	57,7	50,0
753	Frais de moulin maïs	1	Service	100,0	100,0
756	Frais d'établissement d'un extrait de naissance	1	Service	1 000,0	1 000,0
757	Frais d'établissement d'un extait de mariage	1	Service	1 000,0	1 000,0
758	Frais d'établissement d'Extrait d'acte de décès	1	Service	1 000,0	1 000,0
759	Frais d'établissement d'une attestation d'état civil	1	Service	1 000,0	1 000,0
760	Frais d'établissemnt d'une attestation résidence	1	Service	3 000,0	3 000,0
761	Frais d'établissement d'une attestation d'identité complète	1	Service	1 000,0	1 000,0
763	Frais d'établissement d'un laissé passé pour l'EAC	1	Service	1 000,0	1 000,0
767	Frais de conservation de dépouille à la morgue	1	Service	10 000,0	10 000,0

**PRIX A LA CONSOMMATION DES MENAGES DE RUYIGI: MOIS DE JUILLET 2024**

Province Ruyigi					
N°	Produits	Qté	Unité	juin-24	juil.-24
<b>01 - ALIMENTATION ET BOISSONS NON ALCOOLISÉES</b>					
<b>011 -Produits alimentaires</b>					
<b>0111 - Pains et céréales</b>					
1	Riz blanc local à grains longs	1	Kg	3 565,4	3 180,5
2	Riz blanc local à grains courts	1	Kg	3 424,0	3 078,9
3	Riz blanc long grains importé de la Tanzanie	1	Kg	3 965,5	3 551,6
4	Riz blanc à grains longs importé de la tanzanie (sac de 25 kg) 1ère qualité	25	Kg	109 511,5	98 081,2
5	Maïs à grains blanc local BIO	1	Kg	1 700,0	1 700,0
6	Maïs à grains blanc local HYBRIDE	1	Kg	1 700,0	1 700,0
7	Maïs en grains blanc importé	1	Kg	1 790,7	1 790,7
8	Sorgho rouge local non germé	1	Kg	2 357,9	2 880,8
9	Sorgho blanc local	1	Kg	3 000,0	3 000,0
10	Blé local	1	Kg	3 324,7	3 578,8
11	Eleusine local	1	Kg	2 372,4	2 857,3
12	Farine de maïs local	1	Kg	1 797,2	2 195,5
13	Farine de maïs blanche importé	1	Kg	3 398,5	3 500,0
14	Farine de blé local de production artisanale	1	Kg	4 000,0	4 242,6
15	Farine d'Eleusine local	1	Kg	2 500,0	3 297,8
16	Farine de sorgho non germé local	1	Kg	4 200,0	4 200,0
17	Macaroni importé	500	Gr	5 000,0	5 000,0
18	Spaghetti importé	500	Gr	3 776,4	3 868,7
19	Pain tomate local	300	Gr	1 359,7	1 104,5
21	Pain coupé double local	500	Gr	2 453,4	2 285,7
22	Pain non coupé local en forme de baguette (pain français)	150	Gr	640,4	630,1
23	Sandwich local	100	Gr	483,2	454,2
25	Pain michette local	400	Gr	1 544,6	1 681,3
26	Beignets à base de farine de blé	50	Gr	271,4	249,8
27	Biscuits au chocolat importés	90	Gr	1 095,4	1 000,0
28	Petit cake emballé local	50	Gr	256,3	223,4
29	Pain plat (Chapati) local	50	Gr	355,4	320,4
<b>0112 - Viandes</b>					
30	Viande de boeuf avec os	1	Kg	12 490,0	13 743,0
31	Viande de bœuf sans os	1	Kg	13 490,7	14 743,5
32	Tripes de bœuf	1	Kg	10 954,5	11 465,3
33	Viande hâchée ordinaire	1	Kg	34 596,4	37 352,9
34	Viande de chèvre	1	Kg	14 000,0	15 000,0
37	Poulet local sur pied	1	Kg	12 260,0	11 854,3
42	Viandes en conserve	340	Gr	4 000,0	4 000,0
<b>0113 -Poissons et Fruits de mer</b>					
49	Ndagala sec local	1	Kg	57 862,6	78 497,4
50	Ndagala sec importé	1	Kg	12 562,1	14 277,8
51	Mukeke sec et fumé	1	Kg	38 802,1	38 802,1
52	Makayabu sec importé	1	Kg	7 174,9	7 174,9
53	Sardine à tomate	155	Gr	2 500,0	2 320,8
54	Sardine à huile	25	Gr	3 500,0	3 500,0
<b>0114 -Lait, fromage et œuf</b>					
55	Lait frais de vache local (Imfyufyu)	1	Litre	1 000,0	1 000,0
56	Lait frais en carton importé/ INYANGE	1	Litre	4 500,0	4 500,0



**PRIX A LA CONSOMMATION DES MENAGES DE RUYIGI: MOIS DE JUILLET 2024**

<b>Province Ruyigi</b>					
<b>N°</b>	<b>Produits</b>	<b>Qté</b>	<b>Unité</b>	<b>juin-24</b>	<b>juil.-24</b>
57	Lait frais en paquet Hiland importé	500	Millilitre(s)	2 200,0	2 200,0
58	Lait de vache local pasteurisé en bouteille en plastic	500	Millilitre(s)	2 000,0	2 000,0
59	Lait en poudre NIDO 400 gr	400	Gr	25 000,0	25 000,0
60	Lait en poudre SUPALAIT 400 gr	400	Gr	15 000,0	15 000,0
62	Yaourt naturel en pot en plastic	150	Gr	800,0	800,0
65	Œuf local	1	Unité	562,0	547,7
66	Œuf industriel local	1	Unité	569,2	547,7
	<b>0115 -Huiles et graisses</b>				
67	Huile de palme local raffiné	1	Litre	8 000,0	8 000,0
68	Huile de palme local non raffiné	1	Litre	5 000,0	5 000,0
69	Huile de coton GOLDEN	5	Litre	65 000,0	65 000,0
70	Huile COOKI (SAVONOR)	5	Litre	55 000,0	48 631,3
72	Margarine blue band Importé en pot en plastic	250	Gr	7 984,4	5 477,2
73	Huile d'olive importé	1	Litre	42 426,4	42 426,4
74	Huile de tournesol local	5	Litre	55 000,0	55 000,0
75	Huile de tournesol importé	5	Litre	58 395,2	58 395,2
	<b>0116 - Fruits</b>				
77	Avocats local	1	Kg	800,7	901,4
78	Bananes mûres longues local	1	Kg	943,7	728,9
79	Bananes mûres courtes local	1	Kg	1 684,8	1 808,2
80	Ananas local	1	Kg	577,7	719,8
81	Oranges local	1	Kg	1 206,6	688,2
82	Citron local	1	Kg	705,5	549,3
83	Mandarines local	1	Kg	1 368,1	1 193,2
84	Papayes local	1	Kg	1 343,6	1 303,6
85	Fruits de la passion (amabungo) local	1	Kg	2 296,3	2 680,5
86	Prunes de Japon (amatunda) local	1	Kg	2 611,8	1 888,7
	<b>0117 -Légumes</b>				
89	Oignons blanc local	1	Kg	4 341,3	3 692,9
90	Oignons rouge local	1	Kg	4 097,4	3 919,6
91	Tomates fraiches local	1	Kg	1 768,7	1 765,7
92	Conserve de Tomate (salsa) importé	70	Gr	1 790,0	1 374,9
93	Petites aubergines (Intore) local	1	Kg	1 124,2	1 506,6
95	Petit pois vert local	1	Kg	3 170,3	4 242,6
97	Poivron vert local	1	Kg	2 866,0	3 535,4
98	Ails frais local (non décortiqués)	1	Kg	23 793,0	27 973,5
99	Carottes local	1	Kg	1 948,0	2 060,0
100	Choux vert local	1	Kg	365,5	553,5
101	Feuilles de manioc	1	Kg	364,7	500,1
102	Lengalenga	1	Kg	962,7	1 278,9
103	Poirreaux local	1	Kg	8 900,1	6 685,0
104	Epinaud local	1	Kg	2 504,5	2 636,0
105	Feuilles de haricot (umukubi)	1	Kg	1 836,6	2 040,8
106	Feuilles de courge (umusoma)	1	Kg	964,8	1 072,1
107	Arrachides décortiqués local	1	Kg	5 894,1	6 399,2
108	Arrachides grillés local	100	g	1 088,9	827,2
109	Farine d'arachide locale	1	Kg	10 596,1	11 523,6
110	Haricot sec de couleur blanche	1	Kg	2 171,5	2 524,3
111	Haricot sec de couleur jaune	1	Kg	3 556,6	3 500,0

**PRIX A LA CONSOMMATION DES MENAGES DE RUYIGI: MOIS DE JUILLET 2024**

<b>Province Ruyigi</b>					
<b>N°</b>	<b>Produits</b>	<b>Qté</b>	<b>Unité</b>	<b>juin-24</b>	<b>juil.-24</b>
112	Haricot sec de couleur rouge	1	Kg	2 186,9	2 596,1
113	Haricot sec graines mélangés	1	Kg	2 062,3	2 307,4
114	Petit pois sec local	1	Kg	6 319,5	7 078,3
115	Farine de soja locale	1	Kg	3 500,0	3 500,0
116	Pomme de terre de couleur mauve	1	Kg	1 518,2	1 238,7
117	Pomme de terre local couleur jaune (genre Ruhengeri)	1	Kg	1 537,9	1 282,5
119	Patate douce local	1	Kg	716,6	661,0
120	Banane douce (igisahira)	1	Kg	946,2	855,2
121	Colocase (ay'i Kizungu)	1	Kg	1 227,8	1 096,1
122	Manioc frais en tubercule	1	Kg	984,1	1 010,4
124	Igname	1	Kg	382,5	343,0
125	Farine de manioc sec IKIVUNDE	1	Kg	2 500,0	2 500,0
126	Farine de manioc sec INYANGE	1	Kg	1 648,3	1 690,5
127	Ubuswage	1	Kg	1 576,8	1 593,6
	<b>0118 -Sucre, confiture, miel, chocolat et confiserie</b>				
129	Sucre blanc cristallisé local (SOSUMO)	1	Kg	3 300,0	3 300,0
131	Miel local	1	Kg	11 978,5	9 283,2
133	Bonbon	1	Unité	66,7	141,4
	<b>0119 -Produits alimentaires n.c.a</b>				
134	Sel de cuisine non emballé(non fin).	1	Kg	2 464,5	2 464,5
135	Sel de table emballé	600	Gr	8 000,0	7 500,0
136	Mayonnaise importé	470	Gr	20 645,6	10 000,0
137	Cube (maggi, jumbo, etc.)	4	Gr	200,0	161,2
138	Piment rouge frais (Mbusi) local	1	Kg	5 756,6	9 688,7
139	Céleri local	1	Kg	11 082,4	10 586,3
140	Pilipili liquide local	340	Gr	2 236,1	1 936,5
141	Farine pour Bébé importé(Cérélac)	400	Gr	19 339,1	17 000,0
142	Lait en poudre pour bébé Guigoz	400	Gr	24 000,0	24 000,0
143	Lait en poudre pour bébé (NAN) (0 à 6 mois)	400	Gr	24 000,0	24 000,0
	<b>012 -Boissons non alcoolisees</b>				
	<b>0121 -Cafe, the et cacao</b>				
144	Café en paquet local	250	Gr	12 000,0	12 000,0
145	Café soluble instantané en boîte (NESCAFE)	250	Gr	17 320,5	17 320,5
146	Thé en paquet	200	Gr	3 000,0	2 289,4
	<b>0122 -Eaux minérales, boissons rafraichissantes, jus de fruits</b>				
147	Jus d'orange en carton	1	Litre	7 000,0	7 000,0
148	Jus de fruits en carton (cocktail)	1	Litre	7 000,0	7 000,0
149	Sirop de maracoudja Akezamutima	65	Centilitre(s)	5 000,0	5 000,0
150	Boisson gazeuse en bouteille en verre (coca cola, sprite, orange, citron)	30	Centilitre(s)	1 600,0	1 600,4
151	Eau minérale(1,5l) Kinju local	2	Litre	2 500,0	2 320,8
152	Eau minérale (500 ml) Kinju local	500	Millilitre(s)	1 245,5	1 310,4
153	Eau minérale gazeuse Aquavie (400ml) local	400	Millilitre(s)	923,1	923,1

**PRIX A LA CONSOMMATION DES MENAGES DE RUYIGI: MOIS DE JUILLET 2024**

<b>Province Ruyigi</b>					
<b>N°</b>	<b>Produits</b>	<b>Qté</b>	<b>Unité</b>	<b>juin-24</b>	<b>juil.-24</b>
<b>02 - BOISSONS ALCOOLISÉES, TABAC ET STUPEFIANT</b>					
<b>021 -Boissons alcoolisees</b>					
<b>0211 -Spiritueux</b>					
154	Whisky J&B importé	1	Litre	120 000,0	120 000,0
155	Vodka Smirnof importé	1	Litre	25 000,0	25 000,0
<b>0212 -Vin et boissons fermentees</b>					
156	Vin de banane (isongo)	75	Centilitre(s)	1 000,0	1 000,0
157	Vin de banane Urugombo/Urwarwa	75	Centilitre(s)	800,0	800,0
158	Vin rouge Drosdy importé en bouteille en verre	375	Millilitre(s)	22 000,0	22 000,0
159	Vin de messe importé	75	Centilitre(s)	20 000,0	20 000,0
160	Vin blanc Martini importé	75	Centilitre(s)	80 000,0	80 000,0
<b>0213 -Biere</b>					
161	Amstel blonde(65cl) local	65	Centilitre(s)	3 500,0	2 500,0
162	Amstel Bock(33cl) local	33	Centilitre(s)	2 800,0	2 100,0
163	Primus(72cl) local	72	Centilitre(s)	2 500,0	1 700,0
165	Heineken (33cl) importé	33	Centilitre(s)	12 000,0	12 000,0
166	Bière de sorgho local	75	Centilitre(s)	700,0	700,0
<b>022 -Tabacs</b>					
<b>0221 -Tabacs</b>					
167	Supermatch local	1	cigarettes	200,0	141,4
169	Feuilles de tabac (turumbombeke)	100	Gr	2 274,0	3 117,6
<b>03 - ARTICLES D'HABILLEMENT ET CHAUSSURES</b>					
<b>031 -Articles d'habillement</b>					
<b>0311 -Tissus d'habillement</b>					
170	Popeline (1ère qualité)	1	mètre	4 000,0	4 000,0
171	Tissus pour costume	1	mètre	15 000,0	15 000,0
172	Tissus pour uniforme scolaire	1	mètre	12 000,0	12 000,0
173	Ikanga	5	yards	13 613,3	13 613,3
174	Igitenge Demi hollandais	6	yards	35 000,0	38 000,0
175	Igitenge AFRITEX	6	yards	30 000,0	33 785,9
177	Voile en nylon importé (Imvutano)	1	Ensemble	68 767,9	73 840,5
<b>0312 -Vetements</b>					
178	Pantalon neuf importé pour homme	1	Unité	30 000,0	30 000,0
179	Pantalon friperie importé pour homme	1	Unité	8 768,7	8 768,7
180	Chemise de ville longues manches neuve pour homme	1	Unité	25 000,0	25 000,0
181	Chemise de ville courtes manches neuve pour homme	1	Unité	25 000,0	25 000,0
182	Chemise de ville longues manches friperie pour homme	1	Unité	5 981,4	5 981,4
183	Chemise de ville courtes manches friperie pour homme	1	Unité	6 628,9	6 628,9
184	Costume pour homme	1	Ensemble	130 000,0	150 000,0
185	Tee-shirts friperie pour homme	1	Unité	4 899,0	4 899,0
186	Capitula (culotte) friperie pour homme	1	Unité	7 071,1	7 071,1
187	Slip neuf Homme en coton avec ceinture élastique	1	Unité	3 000,0	3 000,0
188	Slip neuf Homme en coton sans ceinture	1	Unité	1 000,0	1 000,0

**PRIX A LA CONSOMMATION DES MENAGES DE RUYIGI: MOIS DE JUILLET 2024**

<b>Province Ruyigi</b>					
<b>N°</b>	<b>Produits</b>	<b>Qté</b>	<b>Unité</b>	<b>juin-24</b>	<b>juil.-24</b>
189	Singlet neuf pour homme	1	Unité	9 283,2	10 000,0
191	Chaussettes neuf pour homme	1	paire	1 500,0	1 732,1
192	Chaussettes friperie pour homme	1	paire	1 817,1	2 000,0
193	Jupe neuve pour femme	1	Unité	17 593,1	18 000,0
194	Jupe friperie pour femme	1	Unité	4 325,3	4 308,9
195	Robe neuve pour femme	1	Unité	27 934,5	27 934,5
196	Ensemble femme	1	Ensemble	50 000,0	50 000,0
197	Blouse importée neuf pour femme	1	Unité	8 000,0	8 000,0
198	Chemise friperie pour femme	1	Unité	4 472,1	5 000,0
199	Pantalon neuf pour femme	1	Unité	25 000,0	30 000,0
200	Pantalon friperie pour femme	1	Unité	10 000,0	10 000,0
201	Slip neuf en coton pour dame	1	Unité	2 154,4	2 154,4
202	Slip friperie en coton pour dame	1	Unité	2 145,9	2 081,4
203	Soutien gorge ordinaire neuf	1	Unité	3 240,4	3 240,4
204	Soutien gorge ordinaire friperie	1	Unité	2 279,5	2 177,9
205	Sous jupe	1	Unité	3 500,0	3 500,0
208	Robe neuve pour un enfant de 5 ans	1	Unité	25 000,0	25 000,0
209	Robe friperie pour un enfant de 5 ans	1	Unité	4 076,0	4 076,0
210	Culotte friperie pour enfant de 6 à 12 ans	1	Unité	4 076,0	4 076,0
211	Tricot friperie pour enfant de 6 à 12 ans	1	Unité	4 400,6	4 161,8
212	Ensemble jupe et chemise pour fille de 6 à 12 ans	1	Ensemble	25 000,0	25 000,0
213	Ensemble culotte et chemise pour garçon de 6 à 12 ans	1	Ensemble	25 928,4	25 928,4
214	Tee-shirts friperie pour enfant de 6 à 12 ans	1	Unité	3 565,2	3 727,9
215	Chemise friperie pour enfant de 6 à 12 ans	1	Unité	4 400,6	4 161,8
216	Pantalon friperie pour enfant de 6 à 12 ans	1	Unité	4 076,0	4 076,0
217	Jupe friperie pour enfant de 6 à 12 ans	1	Unité	3 594,4	3 594,4
218	Grenouillère friperie pour bébé de 0 à 2 ans	1	Unité	1 643,8	1 782,6
219	Slip neuf pour garçon de 6 à 12 ans	1	Unité	1 275,4	1 371,9
220	Slip neuf pour fille de 6 à 12 ans	1	Unité	1 275,4	1 371,9
221	Chaussettes friperie pour enfant de 6 à 12 ans	1	paire	1 106,7	1 442,2
222	Linges blanc en coton	12	Unité	40 000,0	42 426,4
223	Couverture importée pour bébé	1	Unité	35 000,0	35 000,0
224	Flanelle (Ikigoma)	1	Unité	10 000,0	10 000,0
225	Couvre-bébé ordinaire importé	1	Unité	11 000,0	11 000,0
226	Vêtements de sport pour homme, jogging	1	Ensemble	60 000,0	70 000,0
227	Vêtements de sport neuf pour homme, shorts et tricot	1	Ensemble	50 000,0	50 000,0
229	Ensemble Chemise et culotte/jupe kaki (7 à 9 ans)	1	Ensemble	12 000,0	12 000,0
230	Chemise blanche courte manche (7 à 9 ans)	1	Unité	5 000,0	5 000,0
232	Jupe bleu (7à 9 ans)	1	Unité	7 000,0	7 000,0
233	Chemise blanche courte manche (13 à 15ans)	1	Unité	5 477,2	5 477,2
234	Pantalon bleu (13 à 15 ans)	1	Unité	15 000,0	15 000,0

**PRIX A LA CONSOMMATION DES MENAGES DE RUYIGI: MOIS DE JUILLET 2024**

<b>Province Ruyigi</b>					
<b>N°</b>	<b>Produits</b>	<b>Qté</b>	<b>Unité</b>	<b>juin-24</b>	<b>juil.-24</b>
235	Ensemble Chemise blanche et pantalon bleu (13 à 15 ans)	1	Ensemble	21 000,0	21 000,0
236	Jupe bleu (13 à 15 ans)	1	Unité	8 000,0	8 000,0
237	Ensemble Chemise blanche et jupe bleu (13 à 15 ans)	1	Ensemble	13 743,0	13 743,0
<b>0313 -Autres articles vestimentaires et accessoires d'habillem</b>					
238	Cravates neufs en polyester	1	Unité	5 916,1	5 916,1
239	Ceinture neuf en similicuir	1	Unité	4 000,0	4 000,0
241	Fils à tricoter	1	Rouleau	3 500,0	3 000,0
242	Foulards de tête en nylon plissé pour femmes (Igitambara)	1	Unité	4 000,0	4 000,0
<b>0314 -Confection, nettoyage, réparation et location d'habits</b>					
243	Confection de chemise pour homme	1	service	8 365,1	8 144,7
244	Confection de costume pour homme	1	service	55 780,0	60 000,0
245	Réparation d'une chemise pour homme (col)	1	service	659,8	757,9
246	Confection ensemble pagne pour femme	1	service	13 120,3	13 120,3
247	Confection tenue locale pour femme (Igitenge)	1	service	574,3	659,8
248	Confection tenue locale pour femme(Imvutano)	1	service	2 518,1	2 518,1
249	Réparation d'une blouse (diminution ou augmentation)	1	service	1 084,5	1 084,5
250	Confection d'un costume garçon de 6 à 12 ans	1	service	28 763,3	30 939,3
251	Pressing de costume pour homme	1	service	5 000,0	5 000,0
252	Pressing de boubou pour femme	1	service	3 500,0	3 500,0
253	Pressing de voile (Imvutano)	1	service	3 000,0	3 000,0
254	Pressing de robe de cérémonie	1	service	3 000,0	3 000,0
255	Location de voile (imvutano)	1	Ensemble	5 000,0	5 000,0
256	Location d'une blouse pour voile	1	Unité	1 000,0	1 000,0
257	Location d'une robe de mariage	1	Unité	60 000,0	60 000,0
<b>032 -Chaussures</b>					
<b>0321 -Chaussures diverses</b>					
258	Chaussures synthétique homme (non cuir)	1	paire	45 000,0	45 000,0
259	Chaussures en cuir friperie pour Hommes	1	paire	25 000,0	34 341,4
262	Sandales en plastic (Yeboyabo) pour adulte	1	paire	6 121,3	6 371,2
263	Chaussures Ikambambiri	1	paire	6 000,0	7 000,0
264	Basket pour homme (friperie)	1	paire	25 000,0	28 231,1
265	Sandale neuf pour femme	1	paire	14 847,7	15 699,5
266	Sandale d'occasion pour femme occasion	1	paire	12 000,0	13 416,4
267	Chaussures de sortie en cuir friperie pour femmes	1	paire	13 416,4	15 000,0
268	Chaussures de sortie neuf en similicuir pour femme	1	paire	15 000,0	15 000,0
269	Chaussures de sortie friperie en similicuir pour femme	1	paire	12 000,0	12 000,0
270	Chaussures synthétique neuf pour garçon de 6 à 12 ans	1	paire	14 472,9	17 320,5

**PRIX A LA CONSOMMATION DES MENAGES DE RUYIGI: MOIS DE JUILLET 2024**

<b>Province Ruyigi</b>					
<b>N°</b>	<b>Produits</b>	<b>Qté</b>	<b>Unité</b>	<b>juin-24</b>	<b>juil.-24</b>
271	Chaussures friperie en cuir pour garçon de 6 à 12 ans	1	paire	15 000,0	20 000,0
272	Basket friperie pour enfant de 6 à 12 ans	1	paire	15 000,0	20 000,0
273	Chaussures neuf en similicuir pour fille 6 à 12 ans	1	paire	15 000,0	20 000,0
274	Chaussures friperie en cuir pour fille 6 à 12 ans	1	paire	15 000,0	20 000,0
	<b>0322 -Coordonnerie</b>				
275	Renforcement de semelle+talon pour homme	1	service	1 275,4	1 275,4
276	Remplacement du semelle+talon pour homme	1	service	1 383,2	1 383,2
277	Renforcement de semelle pour femme	1	service	914,6	890,5
	<b>04 - LOGEMENT, EAU, ÉLECTRICITÉ, GAZ ET AUTRES COMBU</b>				
	<b>041 -Loyers effectifs</b>				
	<b>0411 -Loyers effectivement payés par les locataires</b>				
278	Loyer d'un logement à 2 Pièces (chambre et salon) Catégorie 1	1	Mois	23 207,9	23 207,9
279	Loyer d'un logement à 2 pièces (chambre et salon) Catégorie 2	1	Mois	34 641,0	34 641,0
280	Loyer d'un logement à 2 pièces (chambre et salon) Catégorie 3	1	Mois	20 000,0	20 000,0
281	Loyer d'un logement à 2 pièces (chambre et salon) Catégorie 4	1	Mois	15 000,0	15 000,0
282	Loyer d'un logement à 2 pièces (chambre et salon) Catégorie 5	1	Mois	15 000,0	15 000,0
283	Loyer d'un logement à 3 Pièces (2 chambres et salon) Catégorie 1	1	Mois	30 000,0	30 000,0
284	Loyer d'un logement à 3 Pièces (2 chambres et salon) Catégorie 2	1	Mois	64 871,5	64 871,5
285	Loyer d'un logement à 3 Pièces (2 chambres et salon) Catégorie 3	1	Mois	33 019,3	33 019,3
286	Loyer d'un logement à 3 Pièces (2 chambres et salon) Catégorie 4	1	Mois	20 000,0	20 000,0
288	Loyer d'un logement 4 Pièces (3 chambres et salon): Catégorie 2	1	Mois	74 888,7	74 888,7
289	Loyer d'un logement 4 Pièces (3 chambres et salon): Catégorie 3	1	Mois	64 807,4	64 807,4
290	Loyer d'un logement 4 Pièces (3 chambres et salon): Catégorie 4	1	Mois	36 342,4	36 342,4
	<b>043 -Entretien et reparation des logements</b>				
	<b>0431 -Matériaux pour travaux d'entretien et de réparation des</b>				
292	Ciment local BUSECO	50	Kg	38 000,0	38 000,0
293	Ciment importé de la Tanzanie (SIMBA BORA)	50	Kg	57 000,0	60 000,0
294	Sable	1	Brouette	3 000,0	3 000,0
295	Tôle ondulée locale	1	Unité	33 124,3	32 749,0
296	Tôle ondulée importé	1	Unité	35 000,0	38 124,4
297	Brique claustra	1	Unité	1 500,0	1 500,0

**PRIX A LA CONSOMMATION DES MENAGES DE RUYIGI: MOIS DE JUILLET 2024**

<b>Province Ruyigi</b>					
<b>N°</b>	<b>Produits</b>	<b>Qté</b>	<b>Unité</b>	<b>juin-24</b>	<b>juil.-24</b>
298	Brique cuite	1	Unité	47,4	47,4
299	Vitre	1	Unité	90 000,0	80 000,0
300	Carreaux	1	m2	85 000,0	85 000,0
301	Peintures à huile (BASCO)	4	Litre	50 000,0	40 000,0
302	Peinture à eau (BASCO)	4	Litre	25 000,0	25 000,0
303	Fer à béton	1	longueur	30 000,0	30 000,0
304	Planche en eucalyptus	1	Unité	5 000,0	6 662,6
305	Madrier en eucalyptus	1	Unité	6 000,0	6 829,2
307	Tuyau petite dimension 1/2	1	Rouleau	11 489,1	12 000,0
308	Robinet de ravabo	1	Unité	15 000,0	15 000,0
309	Robinet 1/2 (SANWA)	1	Unité	10 000,0	10 000,0
310	Mastic (Bois et fer)	1	Kg	18 000,0	18 000,0
311	Main d'œuvre pour petits travaux de maçonnerie (maçon)	1	Jour	10 000,0	10 000,0
312	Main d'œuvre pour petits travaux de maçonnerie (aide-maçon)	1	Jour	5 000,0	5 000,0
313	Main d'œuvre pour réparation courante de problème de plomberie (Remplacement de vanne)	1	service	2 000,0	2 000,0
314	Main d'œuvre pour renouvellement de peinture	1	Unité	15 000,0	15 000,0
315	Main d'œuvre pour réparation courante de panne d'électricité (remplacement d'une prise)	1	service	2 000,0	2 000,0
316	Main d'œuvre pour le remplacement d'une serrure	1	service	2 000,0	2 000,0
<b>044 -Alimentation en eau et services divers lié au logement</b>					
<b>0441 -Alimentation en eau</b>					
321	Eau achetée de 20 l	20	Litre	25,0	25,0
<b>045 -Electricite, gaz et autres combustibles</b>					
<b>0453 -Combustibles</b>					
333	Pétrole lampant chez le revendeur	1	Litre	8 000,0	8 000,0
335	Charbon de bois au détail	1	Kg	644,9	674,3
336	Charbon de bois (demi sac)	1	demi-sac	19 272,9	20 705,2
<b>05 - MEUBLES, ARTICLES DE MÉNAGES ET ENTRETIEN COUR</b>					
<b>051 -Meubles , articles d'ameublement, tapis et autres revêtem</b>					
<b>0511 -Meubles et articles d'ameublements</b>					
339	Chaise en bois eucalyptus	1	Unité	19 364,9	19 364,9
341	Salon en bois eucalyptus	1	Ensemble	350 000,0	350 000,0
342	Salle à manger en bois eucalyptus	1	Ensemble	200 000,0	200 000,0
343	Armoire/ dresseoir en eucalyptus	1	Unité	409 878,0	409 878,0
344	Table en bois en eucalyptus	1	Unité	47 434,2	47 434,2
345	Matelas en mousse (Exim) 1.40 x 1.90 x 0.15 m	1	Unité	170 000,0	170 000,0
346	Matelas en mousse (Exim) 1.60 x 1.90 x 0.15 m	1	Unité	160 000,0	160 000,0
347	Matelas en mousse (Dodoma) 1.40 x 1.90 x 0.15 m	1	Unité	400 000,0	450 000,0

**PRIX A LA CONSOMMATION DES MENAGES DE RUYIGI: MOIS DE JUILLET 2024**

<b>Province Ruyigi</b>					
<b>N°</b>	<b>Produits</b>	<b>Qté</b>	<b>Unité</b>	<b>juin-24</b>	<b>juil.-24</b>
348	Matelas en mousse (Dodoma) 1.60 x 1.90 x 0.15 m	1	Unité	500 000,0	550 000,0
349	Lit simple 1.40 x 1.90 m modèle ordinaire en eucalyptus	1	Unité	173 205,1	173 205,1
350	Lit simple 1.60 x 1.90 m modèle ordinaire en eucalyptus	1	Unité	200 000,0	200 000,0
351	Armoire de chambre/ Garde robe	1	Unité	200 000,0	200 000,0
	<b>0512 -Tapis et autres revêtement de sol</b>				
353	Revêtement de sol en Vinyle	1	mètre	8 000,0	8 000,0
354	Natte (ikirago)	1	Unité	5 730,0	5 730,0
	<b>052 -Articles de ménage en textiles</b>				
	<b>0521 -Articles de ménage en textiles</b>				
355	Draps de lit simple (1,60x2)	1	paire	40 000,0	40 000,0
356	Draps de lit double (1,80x2)	1	paire	80 000,0	80 000,0
357	Couverture pour adulte importé (150 x 190) cm (genre zamu)	1	Unité	15 000,0	15 000,0
358	Couvre lits neuf	1	Unité	75 000,0	75 000,0
359	Essuie-mains en coton (1.40 x 0.70) m importé (grandes dimensions)	1	Unité	15 000,0	15 000,0
360	Essuie-mains en mélange coton polystère (1.40 x 0.70) m importé (grandes dimensions)	1	Unité	15 000,0	15 000,0
362	Serviette en tissu pour vaisselle	1	Unité	2 904,4	3 128,7
	<b>053 -Appareils électroménagers</b>				
	<b>0531 -Appareil électroménager, menager et reparation</b>				
367	Cuisinière à charbon en argile	1	Unité	3 000,0	3 000,0
	<b>054 -Verrerie, vaisselle et ustensiles de menage</b>				
	<b>0541 - Verrerie, vaisselle et ustensiles de menage</b>				
370	Assiette creuse en faïence 25 cm	1	Unité	5 000,0	5 000,0
371	Assiette creuse en plastic 22 cm	1	Unité	1 500,0	1 500,0
372	Assiette creuse en métal 22 cm	1	Unité	2 500,0	2 500,0
373	Soupière/Bol avec couvercle 18 cm en métal importé	1	Unité	3 500,0	3 500,0
374	Soupière/Bol avec couvercle 18 cm en plastic	1	Unité	1 500,0	1 500,0
375	Cuillère à café	1	Unité	500,0	500,0
376	Cuillère à soupe	1	Unité	2 000,0	2 000,0
377	Louche	1	Unité	3 000,0	3 000,0
378	Couteaux pour ménage importé	1	Unité	3 000,0	3 000,0
379	Verre à boire coupe	1	Unité	5 000,0	5 000,0
380	Verre à boire droit	1	Unité	5 000,0	5 000,0
381	Gobelet en plastique (Mironko)	1	Unité	1 000,0	1 000,0
382	Fourchette	1	Unité	2 000,0	2 000,0
383	Tasse	1	Unité	3 200,0	3 200,0
384	Casserole de cuisine (Isafuriya) de 26 cm de diamètre	1	Unité	14 000,0	14 000,0
385	Poêle	1	Unité	15 000,0	15 000,0
386	Seau en plastic avec couvercle 20 l	1	Unité	15 000,0	15 000,0
387	Bassin (45 cm de diamètre) importé	1	Unité	7 000,0	7 000,0



**PRIX A LA CONSOMMATION DES MENAGES DE RUYIGI: MOIS DE JUILLET 2024**

<b>Province Ruyigi</b>					
<b>N°</b>	<b>Produits</b>	<b>Qté</b>	<b>Unité</b>	<b>juin-24</b>	<b>juil.-24</b>
388	Thermos 1l	1	Unité	16 000,0	16 000,0
389	Fers à repasser électrique	1	Unité	50 000,0	50 000,0
390	Fer à repasser non électrique	1	Unité	22 360,0	22 360,0
<b>055 -Outillage et autre matériel pour la maison et le jardin</b>					
<b>0551 -Outillage, matériel et accessoires divers</b>					
391	Piles torche Tiger	1	paire	2 000,0	1 686,9
392	Piles Torche panasonic	1	paire	2 000,0	2 000,0
394	Houe	1	Unité	12 500,0	12 500,0
395	Ampoule à incandescence	1	Unité	1 588,8	1 310,4
396	Ampoule économique (5 W)	1	Unité	5 000,0	4 439,5
397	Tube fluorescent	1	Unité	5 000,0	5 000,0
398	Prise	1	Unité	2 500,0	2 500,0
399	Coupe coupe	1	Unité	5 000,0	5 000,0
400	Hâche locale	1	Unité	7 228,8	7 228,8
401	Hâche importée	1	Unité	15 000,0	15 000,0
<b>056 -Biens et services liés à l'entretien courant du foyer</b>					
<b>0561 -Articles de ménage non durables</b>					
402	Savons de ménage GIFURANGUWO blanc	100	Gr	645,1	622,5
403	Savons en poudre non emballé blanc (puff)	1	Kg	15 000,0	15 000,0
404	Savons en poudre non emballé bleu (Toss)	1	Kg	15 000,0	15 000,0
406	Savons de ménage liquide local pour la vaisselle	5	Litre	20 000,0	20 000,0
408	Briquet	1	Unité	518,6	658,1
409	Allumette importée	1	Boîte	200,0	200,0
410	Bougie locale	1	Unité	1 919,5	1 529,4
412	Cirage liquide Crown	100	Millilitre(s)	3 093,9	2 789,0
413	Cirage solide LUDE	40	Gr	4 000,0	3 287,5
414	Cirage solide KIWI	32	Gr	3 928,6	3 411,2
415	Brosse pour chaussures	1	Unité	1 888,2	1 888,2
416	Râclette	1	Unité	5 000,0	6 000,0
417	Brosse pour entretien maison	1	Unité	5 000,0	5 000,0
418	Balai à tige en bois	1	Unité	5 000,0	5 000,0
419	Balais à tige de palmier	1	Unité	700,0	700,0
<b>0562 -Services domestiques et services menagers</b>					
420	Salaire d'un groom logé sur place	1	mois	18 973,7	18 973,7
421	Salaire d'une bonne logé sur place	1	mois	20 000,0	20 000,0
422	Salaire d'un gardien logé sur place	1	mois	20 000,0	20 000,0
423	Location des chaises en plastique	1	service	300,0	300,0
424	Location de paniers	1	service	700,0	700,0
<b>06 - SANTE</b>					
<b>61-Produits, appareils et matériels médicaux</b>					
<b>0611 -Produits, appareils et matériels médicaux</b>					
426	Acide acétylsalicylique comprimé 500mg	1	Comprimé	500,0	500,0
427	Albédazole	1	Comprimé	849,3	849,3
428	Métronidazole comprimé	1	Comprimé	1 634,1	1 830,3
429	Mébendazole	1	Comprimé	381,0	302,8
430	Prufene	1	Comprimé	5 133,3	7 266,4

**PRIX A LA CONSOMMATION DES MENAGES DE RUYIGI: MOIS DE JUILLET 2024**

<b>Province Ruyigi</b>					
<b>N°</b>	<b>Produits</b>	<b>Qté</b>	<b>Unité</b>	<b>juin-24</b>	<b>juil.-24</b>
431	Ibuprofène	1	Comprimé	659,8	584,6
432	Paracetamol	1	Comprimé	932,8	932,8
433	Efferalgan	1	Comprimé	5 151,3	5 288,3
434	Quinine:comprimé	1	Comprimé	7 499,4	7 914,3
435	Amoxiciline	1	Comprimé	1 639,3	1 935,1
436	Miconazole	1	Comprimé	2 500,0	2 500,0
437	Diclofénac	1	Comprimé	3 577,5	4 391,0
438	Glycérine	1	Comprimé	20 199,0	20 099,3
440	Eau physiologique	1	Pièce	584,8	630,0
441	Compresse stérile 10x10 cm	1	Pièce	4 379,5	4 242,6
442	Sparadrap 5x7,5cm	1	Pièce	5 013,3	3 979,1
443	Sparadrap 5x5cm	1	Pièce	3 949,7	3 142,3
444	Alcool iodé	1	Pièce	2 408,2	2 279,5
445	Termomètre numérique	1	Pièce	7 100,0	7 100,0
	<b>062 -Services ambulatoires</b>				
	<b>0621 -Services médicaux et dentaires</b>				
448	Consultation Généraliste en milieu public	1	Service	3 968,6	3 968,6
449	Consultation Généraliste en milieu privé	1	Service	3 556,9	3 556,9
	<b>0623 -Services paramédicaux</b>				
454	Examen de selle (Clinique publique)	1	Service	1 500,0	1 500,0
455	Examen de selle (Clinique privée)	1	Service	2 000,0	2 000,0
456	Examen de sang NFS (Clinique publique)	1	Service	10 350,0	10 350,0
457	Examen de sang NFS (Clinique privée)	1	Service	10 000,0	10 000,0
458	Radiographie d'un thorax (Clinique publique)	1	Service	15 000,0	15 000,0
459	Echographie (hôpital public)	1	Service	10 000,0	10 000,0
462	Examen d'urine (Clinique publique)	1	Service	3 000,0	3 000,0
463	Examen d'urine (Clinique privée)	1	Service	5 000,0	5 000,0
464	Service d'infirmier	1	Service	840,9	840,9
	<b>0623 -Services hospitaliers</b>				
467	Hospitalisation dans un hôpital public (salle commune)	1	Service	2 000,0	2 000,0
468	Hospitalisation dans une clinique public (chambre individuelle)	1	Service	10 000,0	10 000,0
469	Hospitalisation dans une clinique privée (chambre individuelle)	1	Service	20 000,0	20 000,0
471	Etablissement d'une fiche d'hospitalisation (Clinique privée)	1	Service	1 000,0	1 000,0
	<b>07 - TRANSPORTS</b>				
	<b>071 -Achat de véhicules</b>				
	<b>0712 -Cycle et motocycle et vehicules a traction animale</b>				
477	Cyclomoteurs TVS	1	Unité	50 000,0	50 000,0
	<b>072 -Dépenses d'utilisation des véhicules</b>				
	<b>0721 -Pièces de rechange et accessoires</b>				
480	Pneu YANA 750x16 JS 14 PLY	1	Unité	550 000,0	550 000,0
481	Pneu Yana 750x15 12 PLY	1	Unité	200 000,0	200 000,0
482	Pneu Michelin 155 R 13 MX	1	Unité	120 000,0	120 000,0
484	Pneu pour vélo à bagage	1	Unité	35 000,0	40 000,0

**PRIX A LA CONSOMMATION DES MENAGES DE RUYIGI: MOIS DE JUILLET 2024**

<b>Province Ruyigi</b>					
<b>N°</b>	<b>Produits</b>	<b>Qté</b>	<b>Unité</b>	<b>juin-24</b>	<b>juil.-24</b>
485	Pneu arrière pour moto TVS	1	Unité	100 000,0	100 000,0
487	Chambre à air pour vélo à bagage	1	Unité	8 485,3	8 485,3
488	Chambre à air pour moto TVS	1	Unité	13 719,2	13 719,2
492	Batterie Varta 12 V 45 AH 210A	1	Unité	120 000,0	120 000,0
493	Bougie d'allumage pour automobile (voiture)	1	paquet	30 000,0	30 000,0
494	Plaquettes de freins (voiture)	1	paquet	10 000,0	10 000,0
	<b>0722 -Carburants et lubrifiants</b>				
495	Essence	1	Litre	4 054,0	4 054,0
496	Gas-oil	1	Litre	3 979,0	3 979,0
497	Huile moteur pour véhicule Diesel	1	Litre	20 000,0	20 000,0
498	Huile moteur pour véhicule à essence	1	Litre	20 976,2	19 120,4
499	Huile de frein	1	Litre	14 000,0	14 000,0
	<b>0723 -Entretien et réparations de véhicules particuliers</b>				
500	Lavage voiture	1	Service	2 500,0	2 500,0
501	Lavage d'une Jeep 4X4	1	Service	3 000,0	3 000,0
502	Collage de pneu automobile (un seul trou)	1	Service	3 000,0	3 000,0
503	Collage de pneu pour moto	1	Service	2 000,0	2 000,0
504	Vidange	1	Service	1 000,0	1 000,0
505	Remplacement de plaquettes de freins	1	Service	2 000,0	2 000,0
	<b>0724 -Services divers relatifs aux véhicules personnels</b>				
507	Contrôle technique	1	Service	20 000,0	20 000,0
	<b>073 -Services de transport</b>				
	<b>0732 -Transport routier de passagers</b>				
513	Taxi-moto: petite course itinéraire libre	1	Service	1 000,0	1 000,0
514	Taxi - vélo: petite course itinéraire libre,	1	Service	300,0	500,0
516	Transport de passager de la province vers Bujumbura Mairie	1	Billet	16 000,0	16 000,0
	<b>08 - COMMUNICATION</b>				
	<b>081 -Communication</b>				
	<b>0811 -Services postaux</b>				
528	Frais d'envoi de mandat postal Intérieur du pays (mandat de 20 000 F)	1	Service	2 000,0	2 000,0
529	Envoi de Courrier (20 à 50 kg) Intérieur du pays	1	Service	1 020,0	1 020,0
530	Lettre à la poste vers l'Intérieur	1	Service	1 200,0	1 200,0
531	Lettre à la poste vers l'Afrique	1	Service	5 040,0	5 040,0
532	Lettre à la poste vers l'Europe	1	Service	5 100,0	5 100,0
	<b>0812 -Matériel de téléphonie et de télécopie</b>				
535	Téléphone mobile ITEL	1	Unité	55 000,0	55 000,0
536	Téléphone mobile TECHNO (Android)	1	Unité	380 000,0	380 000,0
	<b>09 - LOISIRS ET CULTURES</b>				
	<b>091 -Matériel audiovisuel, photographique et de traitement de</b>				
	<b>0911 -Appareils de réception, d'enregistrement et de reproduct</b>				
580	Radio simple	1	Unité	35 000,0	35 000,0
581	SABUFA (Sonny)	1	Unité	170 000,0	170 000,0
586	Antenne de télévision (Air Start)	1	Unité	30 000,0	30 000,0
587	Décodeur de chaîne cryptée	1	Unité	80 000,0	80 000,0

**PRIX A LA CONSOMMATION DES MENAGES DE RUYIGI: MOIS DE JUILLET 2024**

<b>Province Ruyigi</b>					
<b>N°</b>	<b>Produits</b>	<b>Qté</b>	<b>Unité</b>	<b>juin-24</b>	<b>juil.-24</b>
588	Lecteur DVD	1	Unité	75 000,0	75 000,0
<b>0913 -Matériel de traitement de l'information et supports d'enr</b>					
589	Calculatrice scientifique CASIO	1	Unité	15 000,0	15 000,0
590	Calculatrice commerciale	1	Unité	12 000,0	15 000,0
599	Clé USB (flash disk 4 GB)	1	Unité	15 000,0	15 000,0
600	Carte Mémoire (2 GB)	1	Unité	15 000,0	15 000,0
<b>093 -Autres articles et matériel de loisirs, de jardinage et anim</b>					
<b>0931 -Jeux et jouets, passe-temps et articles de sport et divers</b>					
602	Carte (Titanique)	1	Paquet	1 000,0	1 000,0
<b>0933 -Produits pour jardins, plantes et fleurs, animaux de com</b>					
605	Engrais chimique - Urée	1	Kg	2 000,0	2 000,0
606	Engrais chimique - DAP	1	Kg	2 000,0	2 000,0
607	Engrais chimique -Kcl	1	Kg	1 596,9	1 596,9
608	Vaccination et traitement des animaux (contre la rage)	1	Service	5 000,0	5 000,0
<b>094 -Services récréatifs et culturels</b>					
<b>0941 -Services récréatifs et sportifs et services culturels</b>					
611	Services de photographe (développement, tirage) série de 8 photos passeport	1	Photos	4 000,0	4 000,0
612	Services de photographe (développement, tirage) série de 2 photos carte postal en couleur	1	Photos	1 000,0	1 000,0
613	Album pour photo grand format 200 pauses,	1	Unité	650,0	650,0
614	Album pour photo petit format à 24 pauses;at	1	Unité	594,6	594,6
616	Droit d'entrée au Stade de football: Championat local (Pourtour)	1	Billet	2 000,0	2 000,0
618	Droit d'entrée dans une salle de vidéo des quartiers populaires	1	Billet	100,0	100,0
<b>095 -Journaux, livres et articles de papeterie</b>					
<b>0954 -Papeterie et matériel de dessin et imprimes divers</b>					
623	Cahier de 48 feuilles quadrillé	1	Unité	1 463,7	1 251,5
624	Cahier de 60 feuilles quadrillé	1	Unité	1 664,1	1 493,0
625	Cahier de 100 feuilles quadrillé	1	Unité	2 154,4	2 000,0
626	Stylos à bille	1	Unité	800,0	662,9
627	Registre quadrillé	1	Unité	6 884,5	11 167,3
628	Reliure avec carton simple	1	Unité	2 500,0	2 500,0
629	Reliure avec carton et transparent	1	Unité	2 500,0	2 500,0
630	Rame de papier double A	1	Paquet	23 773,7	24 213,7
631	Enveloppes sac A4	1	Unité	500,0	594,6
632	Enveloppes par avion petite dimension	1	Unité	251,5	168,2
633	Crayons HB	1	Unité	300,0	300,0
634	Late en plastic transparent	1	Unité	1 000,0	1 000,0
635	Boîte mathématique	1	Boîte	2 958,0	2 738,6
636	Boîte de couleur petit format	1	Boîte	1 500,0	1 500,0

**PRIX A LA CONSOMMATION DES MENAGES DE RUYIGI: MOIS DE JUILIET 2024**

Province Ruyigi					
N°	Produits	Qté	Unité	juin-24	juil.-24
<b>10 - ENSEIGNEMENT</b>					
<b>101 -Enseignement pré-élémentaire et primaire</b>					
<b>1011 -Enseignement pré-élémentaire et primaire</b>					
640	Frais de scolarité jardin d' enfants ou maternelle privée	1	Trimestre;	45 000,0	45 000,0
641	Frais de scolarité dans une école primaire privée	1	Trimestre;	45 000,0	45 000,0
<b>102 -Enseignement secondaire</b>					
<b>1021 -Enseignement secondaire</b>					
642	Frais de scolarité dans une école secondaire publique	1	Trimestre;	7 000,0	7 000,0
643	Frais de scolarité dans une école secondaire privée	1	Trimestre;	60 000,0	60 000,0
<b>11 - RESTAURANTS ET HÔTELS</b>					
<b>111 -Services de restauration</b>					
<b>1111 -Restaurants, cafés et établissements similaires</b>					
650	Petit-déjeuner hors ménage: (agatoko)	1	Service	2 449,5	2 738,6
651	Petit-déjeuner hors ménage (sandwich simple +thé noir)	1	Service	2 828,4	3 162,3
652	Petit-déjeuner hors ménage (sandwich simple +thé au lait)	1	Service	2 924,0	2 924,0
653	Lait frais au cafétariat	500	Millilitre(s)	1 341,6	1 341,6
654	Sandwich au cafétariat	100	Gr	401,2	457,4
655	Tasse de thé noir	1	Tasse(s)	500,0	500,0
656	Tasse de thé au lait	1	Tasse(s)	1 095,4	1 095,4
657	Omlettes nature (2 œufs)	1	Service	2 449,5	2 449,5
658	Repas (Haricot + Riz) dans un restaurant	1	Service	4 000,0	4 000,0
659	Repas (Haricot + Banane ou pomme de terre) dans un restaurant	1	Service	2 828,4	3 535,5
660	Repas (petit pois frais+ Banane ou pomme de terre) dans un restaurant	1	Service	3 535,5	4 183,3
661	Repas (Pâte+viande) dans un restaurant.	1	Service	6 000,0	6 000,0
662	Brochettes simple de viande de chèvre	1	Service	3 535,5	3 535,5
663	Brochettes de viande de chèvre accompagné	1	Service	7 071,1	7 071,1
664	Brochettes simple de viande de vache	1	Service	2 924,0	3 535,5
665	Brochettes de viande de vache accompagné	1	Service	7 071,1	7 071,1
666	Brochettes simple de poisson	1	Service	8 000,0	8 000,0
667	Brochettes accompagné de poisson	1	Service	9 000,0	9 000,0
668	Quart de poulet	1	Service	13 416,4	13 416,4
669	Ragoût	1	Service	12 000,0	12 000,0
670	Jaret	1	Service	12 000,0	12 000,0
671	Mchopo	1	Service	7 000,0	6 000,0
672	Bière Amstel Blonde 65 Cl dans un cabaret	65	Centilitre(s)	3 618,8	3 659,3
673	Bière Amstel Bock 33 Cl au cabaret	33	Centilitre(s)	2 895,0	3 016,2
674	Bière Primus 72 Cl au cabaret	72	Centilitre(s)	2 616,6	2 656,6
675	Bière Primus 50 Cl (AKABAJU) au cabaret	50	Centilitre(s)	2 030,8	2 008,3

**PRIX A LA CONSOMMATION DES MENAGES DE RUYIGI: MOIS DE JUILLET 2024**

<b>Province Ruyigi</b>					
<b>N°</b>	<b>Produits</b>	<b>Qté</b>	<b>Unité</b>	<b>juin-24</b>	<b>juil.-24</b>
676	Vin de banane INSONGO au cabaret	75	Centilitre(s)	1 000,0	1 000,0
678	Vin rouge au cabaret (Drosty 375 ml)	375	Centilitre(s)	22 360,7	21 544,3
679	Vin blanc martini blanc (1l) au cabaret	1	Litre	80 000,0	80 000,0
680	(whisky J&B au cabaret	1	Litre	115 000,0	95 000,0
681	Vin de messe au cabaret	75	Centilitre(s)	30 000,0	30 000,0
683	Heineken 33 cl au cabaret	33	Centilitre(s)	10 000,0	12 000,0
684	Bière NYONGERA 72 Cl dans cabaret	72	Centilitre(s)	3 000,0	3 000,0
685	Bière de sorgho	75	Centilitre(s)	300,0	300,0
686	Boissons gazeuse en bouteille en verre au cabarêt (Fanta)	300	Millilitre(s)	1 691,8	1 723,5
<b>112 -Services d'hébergement</b>					
<b>1121 -Hôtels et services d'hébergement</b>					
689	Chambre dans un hôtel simple (sanitaire interne dans la chambre)	1	Nuit(s)	11 186,9	11 186,9
690	Chambre dans un hôtel simple (sanitaire externe de la chambre)	1	Nuit(s)	10 000,0	10 000,0
<b>12 - BIENS ET SERVICES DIVERS</b>					
<b>121 -Soins corporels</b>					
<b>1211 -Salons de coiffure et instituts de soins et de beauté</b>					
691	Coupe ordinaire pour homme, Avec tondeuse électrique	1	Service	1 000,0	1 000,0
692	Coupe ordinaire pour dame	1	Service	1 000,0	1 000,0
693	Coupe carré pour dame	1	Service	5 000,0	5 000,0
694	Coupe cheveux lisse pour dame	1	Service	1 500,0	1 500,0
695	Coiffure lisse simple et lavage	1	Service	3 000,0	3 000,0
696	Coiffure moderne et lavage	1	Service	10 000,0	10 000,0
697	Coiffure sans lavage	1	Service	2 000,0	2 000,0
698	Défrisage des cheveux (main d'œuvre seulement)	1	Service	3 000,0	3 000,0
699	Défrisage des cheveux (produit+main d'œuvre)	1	Service	4 000,0	4 000,0
700	Tresse natte	1	Service	10 000,0	10 000,0
701	Tresse mèches longues	1	Service	10 000,0	10 000,0
<b>1213 -Autres appareils électriques ou non et articles pour soir</b>					
702	Brosse à dent: White dent	1	Unité	1 500,0	1 500,0
703	Peigne à cheveux lisses en plastic	1	Unité	1 000,0	1 000,0
704	Peigne à cheveux naturels en plastic	1	Unité	447,2	447,2
705	Coupe à ongles	1	Unité	1 500,0	1 500,0
706	Lame de rasoir TATRA	1	Unité	216,9	346,6
707	Rasoir Bic	1	Unité	1 572,5	702,4
708	Pâte dentifrice Colgate (Herbal) 100ml	100	Millilitre(s)	4 500,0	4 500,0
709	Pâte dentifrice White dent 190g	190	Gr	6 187,9	6 000,0
710	Pâte dentifrice Signal 120ml	120	Millilitre(s)	8 000,0	8 000,0
711	Lait de toilette local COPAR (Citron 500ml)	500	Millilitre(s)	7 000,0	7 000,0
712	Lait de toilette importé (Revlon 600ml)	600	Millilitre(s)	19 899,7	19 899,7
715	Familial savonor	200	Gr	3 000,0	2 500,0
716	Shaza savonor	150	Gr	2 000,0	1 527,1
717	Orissa savonor	100	Gr	2 000,0	2 000,0
718	Savon de toilette GIV	80	Gr	2 000,0	2 000,0

**PRIX A LA CONSOMMATION DES MENAGES DE RUYIGI: MOIS DE JUILLET 2024**

<b>Province Ruyigi</b>					
<b>N°</b>	<b>Produits</b>	<b>Qté</b>	<b>Unité</b>	<b>juin-24</b>	<b>juil.-24</b>
719	Savon de toilette Impérial	200	Gr	4 500,0	4 500,0
720	Savon de toilette FA	100	Gr	2 500,0	2 500,0
721	Savon médicinal local Muganga	85	Gr	2 000,0	2 000,0
722	Dettol importé (savon)	100	Gr	2 000,0	2 000,0
724	Vernis simple 18ml	18	Millilitre(s)	1 500,0	1 500,0
725	Rouge à lèvres	8	Gr	1 000,0	1 000,0
726	Papier hygiénique de bonne qualité (blanc)	1	Rouleau	1 500,0	1 294,5
727	Papier hygiénique de moyenne qualité (rose)	1	Rouleau	1 500,0	1 333,2
728	Couches jetables Pamper's pour bébé de 3 a 6 kilos	1	Unité	700,0	500,0
729	Poudre compact (fond de teint 17 gr)	17	Gr	1 861,2	1 760,2
730	Poudre blanc vestline	100	Gr	2 000,0	2 000,0
731	Tampons hygiéniques (Cotex Feathers)	1	Paquet	4 000,0	3 868,7
<b>123 -Effets personnels n.c.a</b>					
<b>1231 -Autres appareils et articles pour soins corporels, bijoute</b>					
732	Boucles d'oreille (vis)	1	Pair(e)	2 000,0	2 000,0
<b>1232 -Autres effets personnels</b>					
735	Sacoche	1	Unité	25 000,0	25 000,0
736	Valise à roulette	1	Unité	40 000,0	40 000,0
737	Valise simple	1	Unité	40 000,0	40 000,0
738	Sac à dos	1	Unité	35 000,0	35 000,0
739	Parapluies droits	1	Unité	12 000,0	12 000,0
740	Parapluies pliants	1	Unité	12 000,0	12 000,0
741	Sac à main en similicuir	1	Unité	30 000,0	30 000,0
742	lunettes solaires pour femmes bas de gamme	1	Unité	4 000,0	4 000,0
743	lunettes solaires pour homme bas de gamme	1	Unité	4 000,0	4 000,0
745	Cercueils ordinaire pour adulte	1	Unité	50 000,0	50 000,0
<b>124 -Protection sociale et assurance</b>					
<b>1241 -Protection sociale et assurances</b>					
747	Assurance automobile personnel affaire et promenade	1	Service	24 200,0	24 200,0
748	Assurance motocyclette affaire et promenade	1	Service	24 200,0	24 200,0
<b>127 -Autres services n.c.a</b>					
<b>1271 -Autres services n.c.a.</b>					
752	Frais de moulin manioc	1	Service	100,0	100,0
753	Frais de moulin maïs	1	Service	150,0	150,0
756	Frais d'établissement d'un extrait de naissance	1	Service	1 244,7	1 244,7
757	Frais d'établissement d'un extait de mariage	1	Service	1 244,7	1 244,7
758	Frais d'établissement d'Extrait d'acte de décès	1	Service	1 244,7	1 244,7
759	Frais d'établissement d'une attestation d'état civil	1	Service	769,2	769,2

**PRIX A LA CONSOMMATION DES MENAGES DE RUYIGI: MOIS DE JUIIIET 2024**

<b>Province Ruyigi</b>					
<b>N°</b>	<b>Produits</b>	<b>Qté</b>	<b>Unité</b>	<b>juin-24</b>	<b>juil.-24</b>
760	Frais d'établissemnt d'une attestation résidence	1	Service	2 465,7	2 465,7
761	Frais d'établissement d'une attestation d'identité complète	1	Service	769,2	769,2
765	Frais de délivrance de Carte Nationale d'Identité	1	Service	707,1	707,1
767	Frais de conservation de dépouille à la morgue	1	Service	10 000,0	10 000,0



**PRIX A LA CONSOMMATION DES MENAGES DE RUMONGE: MOIS DE JUILLET 2024**

Province Rumonge					
N°	Produits	Qté	Unité	juin-24	juil.-24
<b>01 - ALIMENTATION ET BOISSONS NON ALCOOLISÉES</b>					
<b>011 -Produits alimentaires</b>					
<b>0111 - Pains et céréales</b>					
2	Riz blanc local à grains courts	1	Kg	3 457,8	3 445,0
3	Riz blanc long grains importé de la Tanzanie	1	Kg	3 898,7	3 924,1
5	Maïs à grains blanc local BIO	1	Kg	1 670,8	1 692,4
6	Maïs à grains blanc local HYBRIDE	1	Kg	1 734,3	1 623,7
7	Maïs en grains blanc importé	1	Kg	1 625,8	1 697,8
8	Sorgho rouge local non germé	1	Kg	3 861,2	3 601,7
9	Sorgho blanc local	1	Kg	3 283,4	3 120,0
10	Blé local	1	Kg	4 074,2	3 872,8
11	Eleusine local	1	Kg	3 235,3	3 166,7
12	Farine de maïs local	1	Kg	1 981,8	2 034,4
13	Farine de maïs blanche importé	1	Kg	3 298,5	3 130,0
14	Farine de blé local de production artisanale	1	Kg	4 337,9	4 074,4
15	Farine d'Eleusine local	1	Kg	3 208,3	3 071,2
16	Farine de sorgho non germé local	1	Kg	3 000,0	2 867,4
17	Macaroni importé	500	Gr	4 000,0	9 000,0
18	Spaghetti importé	500	Gr	4 000,0	4 373,4
19	Pain tomate local	300	Gr	1 094,9	1 136,4
20	Pain coupé simple local	300	Gr	2 511,5	2 090,7
21	Pain coupé double local	500	Gr	3 491,8	3 124,0
22	Pain non coupé local en forme de baguette (pain français)	150	Gr	709,6	709,6
23	Sandwich local	100	Gr	802,4	742,8
26	Beignets à base de farine de blé	50	Gr	314,2	316,9
27	Biscuits au chocolat importés	90	Gr	874,7	908,8
28	Petit cake emballé local	50	Gr	405,4	394,7
29	Pain plat (Chapati) local	50	Gr	429,0	446,7
<b>0112 - Viandes</b>					
30	Viande de boeuf avec os	1	Kg	12 221,2	11 916,1
31	Viande de bœuf sans os	1	Kg	14 000,0	14 270,7
32	Tripes de bœuf	1	Kg	10 000,0	10 000,0
34	Viande de chèvre	1	Kg	16 000,0	17 430,8
35	Viande de porc sans os	1	Kg	13 490,7	13 325,1
36	Viande de porc avec os	1	Kg	12 000,0	12 000,0
37	Poulet local sur pied	1	Kg	16 711,5	17 700,4
42	Viandes en conserve	340	Gr	7 500,0	7 500,0
<b>0113 -Poissons et Fruits de mer</b>					
43	Ndagala frais	1	Kg	9 889,0	15 210,0
44	Mukeke frais	1	Kg	11 445,0	18 767,2
45	Capitaine	1	Kg	25 000,0	25 000,0
46	Inonzi frais	1	Kg	25 000,0	25 000,0
47	Sangala frais	1	Kg	25 000,0	25 000,0
48	Tilapia frais	1	Kg	24 000,0	24 000,0
49	Ndagala sec local	1	Kg	98 124,1	106 315,3
50	Ndagala sec importé	1	Kg	15 843,6	22 854,3
51	Mukeke sec et fumé	1	Kg	30 093,2	28 480,1
53	Sardine à tomate	155	Gr	2 500,0	2 500,0
54	Sardine à huile	25	Gr	3 500,0	3 500,0

**PRIX A LA CONSOMMATION DES MENAGES DE RUMONGE: MOIS DE JUILLET 2024**

Province Rumonge					
N°	Produits	Qté	Unité	juin-24	juil.-24
	<b>0114 -Lait, fromage et œuf</b>				
55	Lait frais de vache local (Imfyufyu)	1	Litre	2 400,0	2 300,2
58	Lait de vache local pasteurisé en bouteille en plastic	500	Millilitre(s)	1 836,8	2 000,0
59	Lait en poudre NIDO 400 gr	400	Gr	40 000,0	42 988,4
60	Lait en poudre SUPALAIT 400 gr	400	Gr	20 000,0	23 979,2
61	Lait concentré sucré NESTLE	400	Gr	12 314,4	12 314,4
62	Yaourt naturel en pot en plastic	150	Gr	1 500,0	1 500,0
64	Fromage importé du Rwanda	1	Kg	12 000,0	12 000,0
65	Œuf local	1	Unité	858,6	777,4
66	Œuf industriel local	1	Unité	800,0	721,9
	<b>0115 -Huiles et graisses</b>				
67	Huile de palme local raffiné	1	Litre	2 000,0	2 000,0
68	Huile de palme local non raffiné	1	Litre	6 000,0	6 000,0
69	Huile de coton GOLDEN	5	Litre	47 000,0	47 000,0
70	Huile COOKI (SAVONOR)	5	Litre	44 497,2	44 497,2
71	Beurre emballé salé	250	Gr	5 319,1	5 319,1
72	Margarine blue band Importé en pot en plastic	250	Gr	5 000,0	5 000,0
73	Huile d'olive importé	1	Litre	45 000,0	45 000,0
74	Huile de tournesol local	5	Litre	42 000,0	42 000,0
75	Huile de tournesol importé	5	Litre	40 000,0	40 000,0
	<b>0116 - Fruits</b>				
77	Avocats local	1	Kg	1 342,5	1 416,3
78	Bananes mûres longues local	1	Kg	1 403,1	1 611,8
79	Bananes mûres courtes local	1	Kg	2 699,3	2 513,8
80	Ananas local	1	Kg	1 177,3	1 323,2
81	Oranges local	1	Kg	993,3	1 166,3
82	Citron local	1	Kg	1 386,1	1 549,6
83	Mandarines local	1	Kg	1 003,3	1 148,0
84	Papayes local	1	Kg	1 027,6	1 098,8
85	Fruits de la passion (amabungo) local	1	Kg	3 086,1	3 248,8
86	Prunes de Japon (amatunda) local	1	Kg	3 374,8	3 670,7
87	Mangues ordinaire local (indundi)	1	Kg	1 144,3	1 668,6
88	Mangues greffé local	1	Kg	1 268,9	1 850,2
	<b>0117 -Légumes</b>				
89	Oignons blanc local	1	Kg	4 839,8	3 486,9
90	Oignons rouge local	1	Kg	4 066,0	3 393,4
91	Tomates fraîches local	1	Kg	2 730,6	2 742,3
92	Conserve de Tomate (salsa) importé	70	Gr	1 677,3	1 700,0
93	Petites aubergines (Intore) local	1	Kg	1 539,9	1 639,7
94	Haricot vert (imikerera) local	1	Kg	3 074,3	3 074,3
95	Petit pois vert local	1	Kg	6 851,4	7 580,1
96	Courges local	1	Kg	1 064,9	1 064,9
97	Poivron vert local	1	Kg	9 580,9	8 429,4
98	Ails frais local (non décortiqués)	1	Kg	29 593,7	30 721,3
99	Carottes local	1	Kg	2 562,9	2 765,1
100	Choux vert local	1	Kg	419,3	463,2
101	Feuilles de manioc	1	Kg	1 479,2	1 456,8
102	Lengalenga	1	Kg	691,1	801,6

**PRIX A LA CONSOMMATION DES MENAGES DE RUMONGE: MOIS DE JUILLET 2024**

Province Rumonge					
N°	Produits	Qté	Unité	juin-24	juil.-24
103	Poirreaux local	1	Kg	4 021,0	4 585,6
106	Feuilles de courge (umusoma)	1	Kg	500,0	500,0
107	Arrachides décortiqués local	1	Kg	6 228,2	6 004,4
108	Arrachides grillés local	100	g	1 048,0	1 046,0
109	Farine d'arachide locale	1	Kg	6 230,0	6 347,8
110	Haricot sec de couleur blanche	1	Kg	3 163,8	3 132,1
111	Haricot sec de couleur jaune	1	Kg	3 695,2	3 715,7
112	Haricot sec de couleur rouge	1	Kg	2 597,2	2 740,4
113	Haricot sec graines mélangés	1	Kg	2 448,5	2 574,5
114	Petit pois sec local	1	Kg	8 802,8	5 470,8
115	Farine de soja locale	1	Kg	4 377,4	4 439,4
116	Pomme de terre de couleur mauve	1	Kg	2 432,9	2 552,9
117	Pomme de terre local couleur jaune (genre Ruhengeri)	1	Kg	2 059,6	2 388,1
119	Patate douce local	1	Kg	946,1	1 060,4
120	Banane douce (igisahira)	1	Kg	1 151,2	1 038,7
121	Colocase (ay'i Kizungu)	1	Kg	1 678,0	1 739,3
122	Manioc frais en tubercule	1	Kg	1 321,0	1 338,4
125	Farine de manioc sec IKIVUNDE	1	Kg	2 220,0	2 292,1
126	Farine de manioc sec INYANGE	1	Kg	1 698,6	1 824,9
127	Ubuswage	1	Kg	1 695,2	1 873,5
<b>0118 -Sucre, confiture, miel, chocolat et confiserie</b>					
129	Sucre blanc cristallisé local (SOSUMO)	1	Kg	3 500,0	3 078,7
130	Confiture de fraises importé	450	Gr	4 050,0	4 050,0
131	Miel local	1	Kg	12 610,0	12 753,0
132	Chocolat au lait	200	Gr	1 000,0	1 000,0
133	Bonbon	1	Unité	25,0	31,5
<b>0119 -Produits alimentaires n.c.a</b>					
134	Sel de cuisine non emballé(non fin).	1	Kg	2 258,7	1 649,5
135	Sel de table emballé	600	Gr	9 000,0	9 000,0
136	Mayonnaise importé	470	Gr	18 000,0	24 494,9
137	Cube (maggi, jumbo, etc.)	4	Gr	200,0	200,0
138	Piment rouge frais (Mbuzi) local	1	Kg	7 679,9	13 342,7
139	Céleri local	1	Kg	5 568,9	5 867,8
140	Pilipili liquide local	340	Gr	2 000,0	2 379,1
<b>012 -Boissons non alcoolisées</b>					
<b>0121 -Cafe, the et cacao</b>					
144	Café en paquet local	250	Gr	8 500,0	8 500,0
145	Café soluble instantané en boîte (NESCAFE)	250	Gr	43 750,0	43 750,0
146	Thé en paquet	200	Gr	2 656,6	2 616,6
<b>0122 -Eaux minérales, boissons rafraichissantes, jus de fruit</b>					
148	Jus de fruits en carton (cocktail)	1	Litre	7 500,0	7 500,0
149	Sirop de maracoudja Akezamutima	65	Centilitre(s)	5 416,7	5 416,7
150	Boisson gazeuse en bouteille en verre (coca cola, sprite, orange, citron)	30	Centilitre(s)	1 600,0	1 532,6
151	Eau minérale(1,5l) Kinju local	2	Litre	1 901,3	1 977,1
152	Eau minérale (500 ml) Kinju local	500	Millilitre(s)	1 030,9	1 011,5

**PRIX A LA CONSOMMATION DES MENAGES DE RUMONGE: MOIS DE JUILLET 2024**

Province Rumonge					
N°	Produits	Qté	Unité	juin-24	juil.-24
<b>02 - BOISSONS ALCOOLISÉES, TABAC ET STUPEFIANT</b>					
<b>021 -Boissons alcoolisees</b>					
<b>0211 -Spiritueux</b>					
154	Whisky J&B importé	1	Litre	48 000,0	48 000,0
<b>0212 -Vin et boissons fermentees</b>					
156	Vin de banane (isongo)	75	Centilitre(s)	2 121,8	2 000,0
157	Vin de banane Urugombo/Urwarwa	75	Centilitre(s)	996,8	1 062,7
158	Vin rouge Drosdy importé en bouteille en verre	375	Millilitre(s)	15 000,0	15 000,0
<b>0213 -Biere</b>					
161	Amstel blonde(65cl) local	65	Centilitre(s)	3 500,0	3 500,0
162	Amstel Bock(33cl) local	33	Centilitre(s)	2 792,8	2 800,0
163	Primus(72cl) local	72	Centilitre(s)	2 464,7	2 565,0
165	Heineken (33cl) importé	33	Centilitre(s)	9 000,0	9 000,0
166	Bière de sorgho local	75	Centilitre(s)	1 200,0	1 200,0
<b>022 -Tabacs</b>					
<b>0221 -Tabacs</b>					
167	Supermatch local	1	cigarettes	100,0	127,5
168	Yes local	1	cigarettes	150,0	178,3
169	Feuilles de tabac (turumbombeke)	100	Gr	3 366,4	2 807,1
<b>03 - ARTICLES D'HABILLEMENT ET CHAUSSURES</b>					
<b>031 -Articles d'habillement</b>					
<b>0311 -Tissus d'habillement</b>					
170	Popeline (1ère qualité)	1	mètre	2 746,0	2 154,4
171	Tissus pour costume	1	mètre	15 978,9	15 000,0
172	Tissus pour uniforme scolaire	1	mètre	7 483,3	7 483,3
173	Ikanga	5	yards	24 494,9	30 000,0
174	Igitenge Demi hollandais	6	yards	80 000,0	80 000,0
175	Igitenge AFRITEX	6	yards	15 000,0	15 000,0
177	Voile en nylon importé (Imvutano)	1	Ensemble	71 131,2	45 000,0
<b>0312 -Vetements</b>					
178	Pantalon neuf importé pour homme	1	Unité	31 897,9	26 362,5
179	Pantalon friperie importé pour homme	1	Unité	10 763,8	10 370,8
180	Chemise de ville longues manches neuve pour homme	1	Unité	27 908,3	26 566,5
181	Chemise de ville courtes manches neuve pour homme	1	Unité	24 586,5	26 566,5
182	Chemise de ville longues manches friperie pour homme	1	Unité	9 029,8	7 621,7
183	Chemise de ville courtes manches friperie pour homme	1	Unité	7 172,3	6 936,4
184	Costume pour homme	1	Ensemble	170 000,0	170 000,0
185	Tee-shirts friperie pour homme	1	Unité	3 757,1	4 115,7
186	Capitula (culotte) friperie pour homme	1	Unité	6 871,8	7 468,6
187	Slip neuf Homme en coton avec ceinture élastique	1	Unité	3 000,0	3 000,0
188	Slip neuf Homme en coton sans ceinture	1	Unité	3 000,0	3 000,0
189	Singlet neuf pour homme	1	Unité	3 000,0	3 000,0

**PRIX A LA CONSOMMATION DES MENAGES DE RUMONGE: MOIS DE JUILLET 2024**

Province Rumonge					
N°	Produits	Qté	Unité	juin-24	juil.-24
190	Singlet friperie pour homme	1	Unité	2 289,4	2 360,1
191	Chaussettes neuf pour homme	1	paire	1 500,0	1 500,0
192	Chaussettes friperie pour homme	1	paire	866,0	1 019,8
193	Jupe neuve pour femme	1	Unité	16 570,2	9 283,2
194	Jupe friperie pour femme	1	Unité	5 477,2	5 477,2
195	Robe neuve pour femme	1	Unité	34 395,9	35 000,0
196	Ensemble femme	1	Ensemble	80 000,0	80 000,0
197	Blouse importée neuf pour femme	1	Unité	8 000,0	8 000,0
198	Chemise friperie pour femme	1	Unité	4 807,6	4 445,4
199	Pantalon neuf pour femme	1	Unité	25 000,0	25 000,0
200	Pantalon friperie pour femme	1	Unité	6 541,6	7 949,2
201	Slip neuf en coton pour dame	1	Unité	2 738,6	2 500,0
202	Slip friperie en coton pour dame	1	Unité	1 118,0	1 037,9
203	Soutien gorge ordinaire neuf	1	Unité	4 712,0	3 000,0
204	Soutien gorge ordinaire friperie	1	Unité	1 000,0	1 000,0
205	Sous jupe	1	Unité	5 210,0	2 714,4
206	Collants neuf	1	Unité	8 000,0	8 000,0
207	Collants friperie	1	Unité	3 741,7	3 741,7
208	Robe neuve pour un enfant de 5 ans	1	Unité	28 500,5	25 962,5
209	Robe friperie pour un enfant de 5 ans	1	Unité	3 301,9	3 744,4
210	Culotte friperie pour enfant de 6 à 12 ans	1	Unité	3 314,5	3 437,5
211	Tricot friperie pour enfant de 6 à 12 ans	1	Unité	4 096,4	3 955,0
212	Ensemble jupe et chemise pour fille de 6 à 12 ans	1	Ensemble	28 107,2	22 239,8
213	Ensemble culotte et chemise pour garçon de 6 à 12 ans	1	Ensemble	30 047,8	25 000,0
214	Tee-shirts friperie pour enfant de 6 à 12 ans	1	Unité	2 063,4	2 063,4
215	Chemise friperie pour enfant de 6 à 12 ans	1	Unité	2 738,6	3 014,2
216	Pantalon friperie pour enfant de 6 à 12 ans	1	Unité	3 873,0	3 873,0
217	Jupe friperie pour enfant de 6 à 12 ans	1	Unité	3 168,8	2 941,7
218	Grenouillère friperie pour bébé de 0 à 2 ans	1	Unité	1 581,1	1 257,4
219	Slip neuf pour garçon de 6 à 12 ans	1	Unité	1 897,4	1 002,7
220	Slip neuf pour fille de 6 à 12 ans	1	Unité	1 224,7	1 002,7
221	Chaussettes friperie pour enfant de 6 à 12 ans	1	paire	547,7	547,7
222	Linges blanc en coton	12	Unité	35 000,0	35 000,0
223	Couverture importée pour bébé	1	Unité	19 364,9	25 000,0
224	Flanelle (Ikigoma)	1	Unité	8 000,0	8 000,0
225	Couvre-bébé ordinaire importé	1	Unité	14 491,4	15 000,0
226	Vêtements de sport pour homme, jogging	1	Ensemble	60 000,0	60 000,0
229	Ensemble Chemise et culotte/jupe kaki (7 à 9 ans)	1	Ensemble	9 656,9	9 517,9
230	Chemise blanche courte manche (7 à 9 ans)	1	Unité	4 817,5	4 817,5
231	Culotte bleu (7 à 9 ans)	1	Unité	4 641,6	4 781,8
232	Jupe bleu (7 à 9 ans)	1	Unité	4 641,6	4 781,8
233	Chemise blanche courte manche (13 à 15ans)	1	Unité	6 618,3	7 000,0

**PRIX A LA CONSOMMATION DES MENAGES DE RUMONGE: MOIS DE JUIIET 2024**

Province Rumonge					
N°	Produits	Qté	Unité	juin-24	juil.-24
234	Pantalon bleu (13 à 15 ans)	1	Unité	9 165,2	8 636,7
235	Ensemble Chemise blnache et pantalon bleu (13 à 15 ans)	1	Ensemble	14 966,6	14 933,0
236	Jupe bleu (13 à 15 ans)	1	Unité	7 937,3	7 937,3
237	Ensemble Chemise blnache et jupe bleu (13 à 15 ans)	1	Ensemble	14 491,4	14 313,5
<b>0313 -Autres articles vestimentaires et accessoires d'habiller</b>					
238	Cravates neufs en polyester	1	Unité	4 987,8	3 556,9
239	Ceinture neuf en similicuir	1	Unité	5 520,6	4 895,7
240	Ceinture en cuir friperie	1	Unité	7 113,1	8 000,0
241	Fils à tricoter	1	Rouleau	1 800,0	1 700,0
242	Foulards de tête en nylon plissé pour femmes (Igitambara)	1	Unité	2 667,3	2 289,4
<b>0314 -Confection, nettoyage, reparation et location d'habits</b>					
243	Confection de chemise pour homme	1	service	10 000,0	9 457,4
244	Confection de costume pour homme	1	service	59 930,4	55 000,0
245	Réparation d'une chemise pour homme (col)	1	service	707,1	562,3
246	Confection ensemble pagne pour femme	1	service	23 207,9	22 360,7
247	Confection tenue locale pour femme (Igitenge)	1	service	707,1	523,3
248	Confection tenue locale pour femme(Imvutano)	1	service	2 656,6	2 500,0
249	Réparation d'une blouse (diminution ou augmentation)	1	service	1 144,7	1 224,7
250	Confection d'un costume garçon de 6 à 12 ans	1	service	31 622,8	27 193,9
251	Pressing de costume pour homme	1	service	5 000,0	5 000,0
252	Pressing de boubou pour femme	1	service	4 000,0	4 000,0
253	Pressing de voile (Imvutano)	1	service	4 000,0	4 000,0
254	Pressing de robe de cérémonie	1	service	3 000,0	3 000,0
255	Location de voile (imvutano)	1	Ensemble	4 000,0	4 000,0
256	Location d'une blouse pour voile	1	Unité	1 000,0	1 000,0
257	Location d'une robe de mariage	1	Unité	80 000,0	80 000,0
<b>032 -Chaussures</b>					
<b>0321 -Chaussures diverses</b>					
258	Chaussures synthétique homme (non cuir)	1	paire	41 601,7	45 000,0
259	Chaussures en cuir fripperie pour Hommes	1	paire	30 170,9	40 000,0
260	Sandale neuf en similicuir pour homme	1	paire	22 360,7	20 000,0
261	Sandale d'occasion en cuir pour homme	1	paire	50 000,0	50 000,0
262	Sandales en plastic (Yeboyabo) pour adulte	1	paire	5 871,0	5 531,2
263	Chaussures lkambambiri	1	paire	5 291,5	4 229,5
264	Basket pour homme (friperie)	1	paire	24 546,6	24 101,4
265	Sandale neuf pour femme	1	paire	25 865,1	16 431,7
266	Sandale d'occasion pour femme occasion	1	paire	14 186,1	10 000,0
268	Chaussures de sortie neuf en similicuir pour femme	1	paire	27 634,7	18 000,0
270	Chaussures synthétique neuf pour garçon de 6 à 12 ans	1	paire	25 000,0	25 000,0

**PRIX A LA CONSOMMATION DES MENAGES DE RUMONGE: MOIS DE JUILLET 2024**

Province Rumonge					
N°	Produits	Qté	Unité	juin-24	juil.-24
271	Chaussures fripperie en cuir pour garçon de 6 à 12 ans	1	paire	8 000,0	8 000,0
273	Chaussures neuf en similicuir pour fille 6 à 12 ans	1	paire	13 000,0	13 000,0
<b>0322 -Coordonnerie</b>					
275	Renforcement de semelle+talon pour homme	1	service	2 038,0	1 500,0
276	Remplacement du semelle+talon pour homme	1	service	2 550,8	2 000,0
277	Renforcement de semelle pour femme	1	service	1 166,5	800,0
<b>04 - LOGEMENT, EAU, ÉLECTRICITÉ, GAZ ET AUTRES COMB</b>					
<b>041 -Loyers effectifs</b>					
<b>0411 -Loyers effectivement payés par les locataires</b>					
278	Loyer d'un logement à 2 Pièces (chambre et salon) Catégorie 1	1	Mois	21 544,3	21 544,3
281	Loyer d'un logement à 2 pièces (chambre et salon) Catégorie 4	1	Mois	15 000,0	15 000,0
283	Loyer d'un logement à 3 Pièces (2 chambres et salon) Catégorie 1	1	Mois	45 000,0	45 000,0
<b>043 -Entretien et reparation des logements</b>					
<b>0431 -Matériaux pour travaux d'entretien et de réparation des</b>					
292	Ciment local BUSECO	50	Kg	42 000,0	42 000,0
295	Tôle ondulée locale	1	Unité	31 780,1	33 472,1
296	Tôle ondulée importé	1	Unité	35 000,0	36 439,0
297	Brique claustra	1	Unité	1 341,6	1 371,9
298	Brique cuite	1	Unité	71,6	91,3
299	Vitre	1	Unité	85 000,0	120 000,0
301	Peintures à huile (BASCO)	4	Litre	40 000,0	48 657,6
302	Peinture à eau (BASCO)	4	Litre	26 329,1	31 663,1
303	Fer à béton	1	longueur	25 748,5	25 322,7
304	Planche en eucalyptus	1	Unité	7 114,3	7 114,3
305	Madrier en eucalyptus	1	Unité	7 829,7	7 329,5
306	Enduits	1	Litre	15 000,0	15 000,0
307	Tuyau petite dimension 1/2	1	Rouleau	12 657,7	#N/A
308	Robinet de ravabo	1	Unité	18 000,0	20 000,0
309	Robinet 1/2 (SANWA)	1	Unité	9 000,0	9 000,0
310	Mastic (Bois et fer)	1	Kg	7 000,0	9 704,0
311	Main d'œuvre pour petits travaux de maçonnerie (maçon)	1	Jour	13 000,0	16 527,8
312	Main d'œuvre pour petits travaux de maçonnerie (aide-maçon)	1	Jour	6 500,0	7 391,5
313	Main d'œuvre pour réparation courante de problème de plomberie (Remplacement de vanne)	1	service	5 000,0	5 000,0
314	Main d'œuvre pour renouvellement de peinture	1	Unité	15 000,0	17 320,5
315	Main d'œuvre pour réparation courante de panne d'électricité (remplacement d'une prise)	1	service	3 000,0	4 000,0

**PRIX A LA CONSOMMATION DES MENAGES DE RUMONGE: MOIS DE JUIIET 2024**

Province Rumonge					
N°	Produits	Qté	Unité	juin-24	juil.-24
316	Main d'œuvre pour le remplacement d'une serrure	1	service	3 000,0	3 873,0
<b>044 -Alimentation en eau et services divers lié au logement</b>					
<b>0441 -Alimentation en eau</b>					
317	Facture d'eau 1ère tranche (0 à 10 M3)	1	m3	315,0	315,0
318	Facture d'eau 2ème tranche (11 à 20 M3)	1	m3	613,0	613,0
319	Facture d'eau 3ème tranche (21 M3 et plus)	1	m3	802,0	802,0
321	Eau achetée de 20 l	20	Litre	200,0	200,0
<b>045 -Electricite, gaz et autres combustibles</b>					
<b>0451 -Electricité</b>					
325	Consommation d' électricité 1ère tranche (0 à 50 kwh)	1	kwh	82,0	82,0
326	Consommation d' électricité 2ème tranche (51 à 100 kwh)	1	kwh	290,0	290,0
327	Consommation d' électricité 3ème tranche (151 kwh et plus )	1	kwh	546,0	546,0
<b>0452 -Gaz</b>					
333	Pétrole lampant chez le revendeur	1	Litre	3 748,0	3 748,0
334	Mazout chez le revendeur	1	Litre	3 820,0	3 820,0
335	Charbon de bois au détail	1	Kg	1 389,8	1 296,9
336	Charbon de bois (demi sac)	1	demi-sac	32 000,0	34 154,4
337	Bois de chauffage	5	Kg	500,0	500,0
<b>05 - MEUBLES, ARTICLES DE MÉNAGES ET ENTRETIEN COU</b>					
<b>051 -Meubles , articles d'ameublement, tapis et autres revêtem</b>					
<b>0511 -Meubles et articles d'ameublements</b>					
339	Chaise en bois eucalyptus	1	Unité	33 247,0	30 000,0
340	Salon (Canapés, Divans) en Velour	1	Ensemble	2 000 000,0	2 000 000,0
341	Salon en bois eucalyptus	1	Ensemble	400 000,0	400 000,0
342	Salle à manger en bois eucalyptus	1	Ensemble	350 000,0	300 000,0
343	Armoire/ dressoir en eucalyptus	1	Unité	800 000,0	782 973,5
344	Table en bois en eucalyptus	1	Unité	43 267,5	45 000,0
345	Matelas en mousse (Exim) 1.40 x 1.90 x 0.15 m	1	Unité	271 656,5	271 656,5
347	Matelas en mousse (Dodoma) 1.40 x 1.90 x 0.15 m	1	Unité	380 000,0	383 304,5
348	Matelas en mousse (Dodoma) 1.60 x 1.90 x 0.15 m	1	Unité	400 000,0	400 000,0
349	Lit simple 1.40 x 1.90 m modèle ordinaire en eucalyptus	1	Unité	168 316,7	158 315,7
350	Lit simple 1.60 x 1.90 m modèle ordinaire en eucalyptus	1	Unité	178 317,7	170 000,0
351	Armoire de chambre/ Garde robe	1	Unité	200 000,0	250 000,0
<b>0512 -Tapis et autres revêtement de sol</b>					
353	Revêtement de sol en Vinyle	1	mètre	10 000,0	10 000,0
354	Natte (ikirago)	1	Unité	14 885,5	14 695,6



**PRIX A LA CONSOMMATION DES MENAGES DE RUMONGE: MOIS DE JUILLET 2024**

Province Rumonge					
N°	Produits	Qté	Unité	juin-24	juil.-24
<b>052 -Articles de ménage en textiles</b>					
<b>0521 -Articles de ménage en textiles</b>					
355	Draps de lit simple (1,60x2)	1	paire	60 000,0	60 000,0
356	Draps de lit double (1,80x2)	1	paire	50 000,0	50 000,0
357	Couverture pour adulte importé (150 x 190) cm (genre zamu)	1	Unité	16 118,5	15 491,9
358	Couvre lits neuf	1	Unité	80 000,0	80 000,0
359	Essuie-mains en coton (1.40 x 0.70) m importé (grandes dimensions)	1	Unité	27 386,1	23 908,8
360	Essuie-mains en mélange coton polystère (1.40 x 0.70) m importé (grandes dimensions)	1	Unité	14 007,8	12 397,1
361	Nappes de table (complet)	1	Ensemble	70 000,0	70 000,0
362	Serviette en tissu pour vaisselle	1	Unité	2 887,8	2 592,8
<b>053 -Appareils électroménagers</b>					
<b>0531 -Appareil electroménager, menager et reparation</b>					
367	Cuisinière à charbon en argile	1	Unité	3 158,2	3 387,9
369	Ventilateur sur pied	1	Unité	120 000,0	120 000,0
<b>054 -Verrerie, vaisselle et ustensiles de menage</b>					
<b>0541 - Verrerie, vaisselle et ustensiles de menage</b>					
370	Assiette creuse en faïence 25 cm	1	Unité	2 500,0	3 474,0
371	Assiette creuse en plastic 22 cm	1	Unité	1 000,0	1 000,0
372	Assiette creuse en métal 22 cm	1	Unité	2 000,0	2 000,0
373	Soupière/Bol avec couvercle 18 cm en métal importé	1	Unité	2 500,0	2 500,0
374	Soupière/Bol avec couvercle 18 cm en plastic	1	Unité	2 000,0	2 000,0
375	Cuillère à café	1	Unité	464,2	982,6
376	Cuillère à soupe	1	Unité	500,0	1 000,0
377	Louche	1	Unité	1 357,2	1 732,1
378	Couteaux pour ménage importé	1	Unité	1 500,0	2 121,3
379	Verre à boire coupe	1	Unité	4 500,0	4 395,2
380	Verre à boire droit	1	Unité	2 320,8	3 548,3
381	Gobelet en plastique (Mironko)	1	Unité	800,0	1 095,4
382	Fourchette	1	Unité	700,0	1 065,3
383	Tasse	1	Unité	3 000,0	3 567,6
384	Casserole de cuisine (Isafuriya) de 26 cm de diamètre	1	Unité	7 000,0	7 403,3
385	Poêle	1	Unité	20 000,0	20 000,0
386	Seau en plastic avec couvercle 20 l	1	Unité	12 000,0	13 997,1
387	Bassin (45 cm de diamètre) importé	1	Unité	4 500,0	4 743,4
388	Thermos 1l	1	Unité	13 325,1	13 490,7
389	Fers à repasser électrique	1	Unité	55 000,0	55 000,0
390	Fer à repasser non électrique	1	Unité	45 000,0	45 000,0
<b>055 -Outillage et autre matériel pour la maison et le jardin</b>					
<b>0551 -Outillage, matériel et accessoires divers</b>					
391	Piles torche Tiger	1	paire	1 414,2	2 000,0

**PRIX A LA CONSOMMATION DES MENAGES DE RUMONGE: MOIS DE JUILLET 2024**

Province Rumonge					
N°	Produits	Qté	Unité	juin-24	juil.-24
394	Houe	1	Unité	10 741,0	11 124,4
395	Ampoule à incandescence	1	Unité	1 000,0	1 000,0
396	Ampoule économique (5 W)	1	Unité	3 825,9	4 000,0
398	Prise	1	Unité	2 000,0	2 000,0
399	Coupe coupe	1	Unité	2 500,0	2 500,0
400	Hâche locale	1	Unité	8 000,0	8 634,7
401	Hâche importée	1	Unité	10 000,0	10 000,0
<b>056 -Biens et services liés à l'entretien courant du foyer</b>					
<b>0561 -Articles de ménage non durables</b>					
402	Savons de ménage GIFURANGUWO blanc	100	Gr	567,2	623,6
403	Savons en poudre non emballé blanc (puff)	1	Kg	5 194,3	6 800,2
404	Savons en poudre non emballé bleu (Toss)	1	Kg	6 628,9	8 545,5
406	Savons de ménage liquide local pour la vaisselle	5	Litre	16 000,0	17 000,0
408	Briquet	1	Unité	478,2	521,7
409	Allumette importée	1	Boîte	100,0	100,0
410	Bougie locale	1	Unité	700,0	643,5
411	Bougie importée	1	Unité	700,0	748,3
412	Cirage liquide Crown	100	Millilitre(s)	2 213,4	2 290,2
413	Cirage solide LUDE	40	Gr	1 611,9	1 682,9
414	Cirage solide KIWI	32	Gr	3 000,0	3 240,4
415	Brosse pour chaussures	1	Unité	2 000,0	2 000,0
416	Râclette	1	Unité	4 000,0	5 013,7
417	Brosse pour entretien maison	1	Unité	3 000,0	3 873,0
418	Balai à tige en bois	1	Unité	4 000,0	4 573,1
419	Balais à tige de palmier	1	Unité	1 000,0	1 000,0
<b>0562 -Services domestiques et services menagers</b>					
420	Salaire d'un groom logé sur place	1	mois	30 000,0	30 000,0
421	Salaire d'une bonne logé sur place	1	mois	30 000,0	30 000,0
423	Location des chaises en plastique	1	service	300,0	300,0
424	Location de paniers	1	service	300,0	300,0
<b>06 - SANTE</b>					
<b>61-Produits, appareils et matériels médicaux</b>					
<b>0611 -Produits, appareils et matériels médicaux</b>					
426	Acide acétylsalicylique comprimé 500mg	1	Comprimé	700,0	700,0
427	Albédazole	1	Comprimé	980,0	1 049,1
428	Métronidazole comprimé	1	Comprimé	1 574,5	1 508,4
429	Mébendazole	1	Comprimé	308,0	282,4
430	Prufene	1	Comprimé	5 000,0	5 000,0
431	Ibuprofène	1	Comprimé	768,4	692,9
432	Paracetamol	1	Comprimé	914,6	759,7
433	Efferalgan	1	Comprimé	5 725,4	4 316,0
434	Quinine:comprimé	1	Comprimé	7 403,3	6 616,6
435	Amoxiciline	1	Comprimé	1 095,4	1 398,5
436	Miconazole	1	Comprimé	1 333,3	540,1
437	Diclofénac	1	Comprimé	3 946,8	3 581,5
438	Glycérine	1	Comprimé	5 000,0	5 000,0
440	Eau physiologique	1	Pièce	793,7	870,6
441	Compresse stérile 10x10 cm	1	Pièce	4 161,8	4 823,5

**PRIX A LA CONSOMMATION DES MENAGES DE RUMONGE: MOIS DE JUIIET 2024**

<b>Province Rumonge</b>					
<b>N°</b>	<b>Produits</b>	<b>Qté</b>	<b>Unité</b>	<b>juin-24</b>	<b>juil.-24</b>
442	Sparadrap 5x7,5cm	1	Pièce	3 238,5	4 170,4
443	Sparadrap 5x5cm	1	Pièce	2 714,4	3 503,6
444	Alcool iodé	1	Pièce	3 000,0	2 710,8
445	Termomètre numérique	1	Pièce	8 000,0	8 000,0
<b>062 -Services ambulatoires</b>					
<b>0621 -Services médicaux et dentaires</b>					
448	Consultation Généraliste en milieu public	1	Service	3 500,0	3 500,0
449	Consultation Généraliste en milieu privé	1	Service	3 000,0	3 000,0
<b>0623 -Services paramédicaux</b>					
454	Examen de selle (Clinique publique)	1	Service	1 750,0	1 750,0
455	Examen de selle (Clinique privée)	1	Service	2 000,0	2 000,0
456	Examen de sang NFS (Clinique publique)	1	Service	5 250,0	5 250,0
457	Examen de sang NFS (Clinique privée)	1	Service	12 000,0	12 000,0
458	Radiographie d'un thorax (Clinique publique)	1	Service	6 000,0	6 000,0
459	Echographie (hôpital public)	1	Service	5 000,0	5 000,0
462	Examen d'urine (Clinique publique)	1	Service	6 450,0	6 450,0
463	Examen d'urine (Clinique privée)	1	Service	5 000,0	5 000,0
464	Service d'infirmier	1	Service	707,1	707,1
465	Etablissement d'une fiche(Clinique publique)	1	Service	2 500,0	2 500,0
466	Etablissement d'une fiche (Clinique privée)	1	Service	1 000,0	1 000,0
<b>0623 -Services hospitaliers</b>					
467	Hospitalisation dans un hôpital public (salle commune)	1	Service	2 000,0	2 000,0
468	Hospitalisation dans une clinique public (chambre individuelle)	1	Service	10 000,0	10 000,0
469	Hospitalisation dans une clinique privée (chambre individuelle)	1	Service	5 000,0	5 000,0
471	Etablissement d'une fiche d'hospitalisation (Clinique privée)	1	Service	1 500,0	1 500,0
<b>07 - TRANSPORTS</b>					
<b>072 -Dépenses d'utilisation des véhicules</b>					
<b>0721 -Pièces de rechange et accessoires</b>					
480	Pneu YANA 750x16 JS 14 PLY	1	Unité	700 000,0	776 652,3
481	Pneu Yana 750x15 12 PLY	1	Unité	340 000,0	366 791,3
482	Pneu Michelin 155 R 13 MX	1	Unité	216 614,8	239 678,2
484	Pneu pour vélo à bagage	1	Unité	27 000,0	28 761,9
485	Pneu arrière pour moto TVS	1	Unité	111 642,0	121 644,0
486	Chambre à air R14 (voiture)	1	Unité	27 967,2	27 495,5
487	Chambre à air pour vélo à bagage	1	Unité	7 000,0	8 670,4
488	Chambre à air pour moto TVS	1	Unité	12 000,0	13 000,0
489	Batterie YOKOHAMA pour automobile (voiture)	1	Unité	324 961,5	329 924,2
491	Batterie Varta 12 V 45 AH 210A	1	Unité	100 000,0	100 000,0
492	Batterie Varta 12 V 45 AH 210A	1	Unité	100 000,0	100 000,0
493	Bougie d'allumage pour automobile (voiture)	1	paquet	60 000,0	60 000,0

**PRIX A LA CONSOMMATION DES MENAGES DE RUMONGE: MOIS DE JUILLET 2024**

Province Rumonge					
N°	Produits	Qté	Unité	juin-24	juil.-24
494	Plaquettes de freins (voiture)	1	paquet	30 000,0	28 460,5
	<b>0722 -Carburants et lubrifiants</b>				
495	Essence	1	Litre	4 025,0	4 010,0
496	Gas-oil	1	Litre	3 950,0	3 950,0
498	Huile moteur pour véhicule à essence	1	Litre	20 000,0	22 000,0
499	Huile de frein	1	Litre	18 708,3	20 000,0
	<b>0723 -Entretien et réparations de véhicules particuliers</b>				
500	Lavage voiture	1	Service	3 000,0	3 000,0
501	Lavage d'une Jeep 4X4	1	Service	3 000,0	3 000,0
502	Collage de pneu automobile (un seul trou)	1	Service	2 000,0	2 000,0
503	Collage de pneu pour moto	1	Service	2 000,0	1 414,2
504	Vidange	1	Service	4 000,0	4 000,0
505	Remplacement de plaquettes de freins	1	Service	5 000,0	5 000,0
	<b>073 -Services de transport</b>				
	<b>0732 -Transport routier de passagers</b>				
513	Taxi-moto: petite course itinéraire libre	1	Service	1 000,0	1 000,0
514	Taxi - vélo: petite course itinéraire libre,	1	Service	300,0	300,0
516	Transport de passager de la province vers Bujumbura Mairie	1	Billet	10 000,0	10 000,0
	<b>08 - COMMUNICATION</b>				
	<b>081 -Communication</b>				
	<b>0811 -Services postaux</b>				
528	Frais d'envoi de mandat postal Intérieur du pays (mandat de 20 000 F)	1	Service	2 000,0	2 000,0
529	Envoi de Courrier (20 à 50 kg) Intérieur du pays	1	Service	11 800,0	11 800,0
530	Lettre à la poste vers l'Intérieur	1	Service	350,0	350,0
531	Lettre à la poste vers l'Afrique	1	Service	1 230,0	1 230,0
532	Lettre à la poste vers l'Europe	1	Service	1 230,0	1 230,0
	<b>0812 -Matériel de téléphonie et de télécopie</b>				
533	Poste de téléphone mobile Nokia	1	Unité	80 000,0	80 000,0
535	Téléphone mobile ITEL	1	Unité	47 816,9	47 403,9
	<b>09 - LOISIRS ET CULTURES</b>				
	<b>091 -Matériel audiovisuel, photographique et de traitement de</b>				
	<b>0911 -Appareils de réception, d'enregistrement et de reprodu</b>				
580	Radio simple	1	Unité	35 000,0	33 247,0
581	SABUFA (Sonny)	1	Unité	150 000,0	150 000,0
588	Lecteur DVD	1	Unité	80 000,0	77 459,7
	<b>0913 -Matériel de traitement de l'information et supports d'er</b>				
600	Carte Mémoire (2 GB)	1	Unité	8 000,0	8 000,0
	<b>093 -Autres articles et matériel de loisirs, de jardinage et anim</b>				
	<b>0931 -Jeux et jouets, passe-temps et articles de sport et diver</b>				
601	Voiture (jouet	1	Unité	3 659,3	3 659,3
602	Carte (Titanique)	1	Paquet	600,0	600,0
603	Ballon en plastique pour enfant	1	Unité	3 000,0	3 158,2

**PRIX A LA CONSOMMATION DES MENAGES DE RUMONGE: MOIS DE JUILLET 2024**

Province Rumonge					
N°	Produits	Qté	Unité	juin-24	juil.-24
<b>0933 -Produits pour jardins, plantes et fleurs, animaux de cor</b>					
604	Engrais chimique - NPK	1	Kg	1 500,0	1 500,0
605	Engrais chimique - Urée	1	Kg	1 600,0	1 600,0
606	Engrais chimique - DAP	1	Kg	1 500,0	1 500,0
607	Engrais chimique -Kcl	1	Kg	1 500,0	1 500,0
<b>094 -Services récréatifs et culturels</b>					
<b>0941 -Services récréatifs et sportifs et services culturels</b>					
610	Abonnement à des chaînes Télé ou radio (bouquet basic)	1	Mois	19 500,0	25 000,0
611	Services de photographe (développement, tirage) série de 8 photos passeport	1	Photos	4 160,2	4 000,0
612	Services de photographe (développement, tirage) série de 2 photos carte postal en couleur	1	Photos	1 224,7	1 224,7
<b>095 -Journaux, livres et articles de papeterie</b>					
<b>0954 -Papeterie et matériel de dessin et imprimes divers</b>					
623	Cahier de 48 feuilles quadrillé	1	Unité	1 400,0	1 359,1
624	Cahier de 60 feuilles quadrillé	1	Unité	1 600,0	1 619,5
625	Cahier de 100 feuilles quadrillé	1	Unité	2 000,0	2 154,4
626	Stylos à bille	1	Unité	600,0	692,8
627	Registre quadrillé	1	Unité	8 000,0	8 802,8
628	Reliure avec carton simple	1	Unité	1 500,0	1 500,0
629	Reliure avec carton et transparent	1	Unité	2 000,0	2 000,0
630	Rame de papier double A	1	Paquet	19 000,0	20 349,3
631	Enveloppes sac A4	1	Unité	373,4	387,3
632	Enveloppes par avion petite dimension	1	Unité	100,0	122,5
634	Late en plastic transparent	1	Unité	700,0	700,0
635	Boîte mathématique	1	Boîte	2 300,0	2 501,5
636	Boîte de couleur petit format	1	Boîte	1 200,0	1 500,0
<b>10 - ENSEIGNEMENT</b>					
<b>101 -Enseignement pré-élémentaire et primaire</b>					
<b>1011 -Enseignement pré-élémentaire et primaire</b>					
640	Frais de scolarité jardin d' enfants ou maternelle privée	1	Trimestre;	55 987,7	55 987,7
<b>102 -Enseignement secondaire</b>					
<b>1021 -Enseignement secondaire</b>					
642	Frais de scolarité dans une école secondaire publique	1	Trimestre;	7 000,0	7 000,0
643	Frais de scolarité dans une école secondaire privée	1	Trimestre;	47 622,0	47 622,0
645	Frais de scolarité dans le supérieur privée : Droit/Economie	1	Trimestre;	90 000,0	90 000,0
646	Frais de scolarité dans le supérieur privée : Informatique	1	Trimestre;	90 000,0	90 000,0

**PRIX A LA CONSOMMATION DES MENAGES DE RUMONGE: MOIS DE JUILLET 2024**

Province Rumonge					
N°	Produits	Qté	Unité	juin-24	juil.-24
<b>11 - RESTAURANTS ET HÔTELS</b>					
<b>111 -Services de restauration</b>					
<b>1111 -Restaurants, cafés et établissements similaires</b>					
650	Petit-déjeuner hors ménage: (agatoke)	1	Service	2 000,0	2 000,0
651	Petit-déjeuner hors ménage (sandwich simple +thé noir)	1	Service	700,0	765,3
652	Petit-déjeuner hors ménage (sandwich simple +thé au lait)	1	Service	1 000,0	1 000,0
653	Lait frais au cafétériat	500	Millilitre(s)	1 500,0	1 500,0
654	Sandwich au cafétériat	100	Gr	759,6	743,2
655	Tasse de thé noir	1	Tasse(s)	500,0	440,1
656	Tasse de thé au lait	1	Tasse(s)	800,0	711,3
657	Omlettes nature (2 œufs)	1	Service	4 000,0	4 000,0
658	Repas (Haricot + Riz) dans un restaurant	1	Service	1 732,1	1 696,8
659	Repas (Haricot + Banane ou pomme de terre) dans un restaurant	1	Service	1 732,1	1 696,8
660	Repas (petit pois frais+ Banane ou pomme de terre) dans un restaurant	1	Service	2 500,0	2 200,3
661	Repas (Pâte+viande) dans un restaurant.	1	Service	2 236,1	2 421,6
662	Brochettes simple de viande de chèvre	1	Service	2 286,5	2 091,3
663	Brochettes de viande de chèvre accompagné	1	Service	5 000,0	4 472,1
664	Brochettes simple de viande de vache	1	Service	2 500,0	2 236,1
665	Brochettes de viande de vache accompagné	1	Service	5 000,0	4 472,1
666	Brochettes simple de poisson	1	Service	2 000,0	4 000,0
667	Brochettes accompagné de poisson	1	Service	7 651,7	6 000,0
668	Quart de poulet	1	Service	15 000,0	12 247,4
669	Ragoût	1	Service	17 000,0	17 000,0
670	Jaret	1	Service	10 000,0	10 000,0
671	Mchopo	1	Service	5 477,2	5 000,0
672	Bière Amstel Blonde 65 Cl dans un cabaret	65	Centilitre(s)	3 500,0	2 958,0
673	Bière Amstel Bock 33 Cl au cabaret	33	Centilitre(s)	2 800,0	2 000,0
674	Bière Primus 72 Cl au cabaret	72	Centilitre(s)	2 500,0	2 200,9
675	Bière Primus 50 Cl (AKABAJU) au cabaret	50	Centilitre(s)	1 800,0	1 834,0
676	Vin de banane INSONGO au cabaret	75	Centilitre(s)	3 000,0	3 000,0
677	Vin de banane RUGOMBO/URWARWA au cabaret	75	Centilitre(s)	2 000,0	2 000,0
678	Vin rouge au cabaret (Drosty 375 ml)	375	Centilitre(s)	15 000,0	22 894,3
679	Vin blanc martini blanc (1l) au cabaret	1	Litre	18 000,0	18 000,0
680	(whisky J&B au cabaret	1	Litre	125 499,0	125 499,0
681	Vin de messe au cabaret	75	Centilitre(s)	60 000,0	50 000,0
683	Heineken 33 cl au cabaret	33	Centilitre(s)	12 227,9	6 463,3
684	Bière NYONGERA 72 Cl dans cabaret	72	Centilitre(s)	1 700,0	1 500,0
685	Bière de sorgho	75	Centilitre(s)	700,0	700,0
686	Boissons gazeuse en bouteille en verre au cabarêt (Fanta)	300	Millilitre(s)	1 600,0	1 373,4
<b>112 -Services d'hébergement</b>					
<b>1121 -Hôtels et services d'hébergement</b>					
689	Chambre dans un hôtel simple (sanitaire interne dans la chambre)	1	Nuit(s)	11 465,3	10 000,0

**PRIX A LA CONSOMMATION DES MENAGES DE RUMONGE: MOIS DE JUILLET 2024**

Province Rumonge					
N°	Produits	Qté	Unité	juin-24	juil.-24
690	Chambre dans un hôtel simple (sanitaire externe de la chambre)	1	Nuit(s)	8 000,0	8 000,0
<b>12 - BIENS ET SERVICES DIVERS</b>					
<b>121 -Soins corporels</b>					
<b>1211 -Salons de coiffure et instituts de soins et de beauté</b>					
691	Coupe ordinaire pour homme, Avec tondeuse électrique	1	Service	1 000,0	1 144,7
692	Coupe ordinaire pour dame	1	Service	1 700,0	1 936,0
693	Coupe carré pour dame	1	Service	4 811,3	4 626,1
694	Coupe cheveux lisse pour dame	1	Service	2 000,0	2 710,8
695	Coiffure lisse simple et lavage	1	Service	4 000,0	4 160,2
696	Coiffure moderne et lavage	1	Service	5 661,9	5 828,5
697	Coiffure sans lavage	1	Service	2 656,6	2 823,1
698	Défrisage des cheveux (main d'œuvre seulement)	1	Service	4 308,9	3 825,9
699	Défrisage des cheveux (produit+main d'œuvre)	1	Service	15 000,0	15 326,2
700	Tresse natte	1	Service	14 659,0	15 000,0
701	Tresse mèches longues	1	Service	15 979,1	15 659,5
<b>1213 -Autres appareils electriques ou non et articles pour so</b>					
702	Brosse à dent: White dent	1	Unité	1 000,0	1 000,0
703	Peigne à cheveux lisses en plastic	1	Unité	500,0	500,0
704	Peigne à cheveux naturels en plastic	1	Unité	500,0	500,0
705	Coupe à ongles	1	Unité	500,0	500,0
706	Lame de rasoir TATRA	1	Unité	200,0	255,1
707	Rasoir Bic	1	Unité	600,0	746,3
708	Pâte dentifrice Colgate (Herbal) 100ml	100	Millilitre(s)	3 500,0	3 500,0
709	Pâte dentifrice White dent 190g	190	Gr	5 000,0	5 000,0
711	Lait de toilette local COPAR (Citron 500ml)	500	Millilitre(s)	7 000,0	7 245,7
712	Lait de toilette importé (Revlon 600ml)	600	Millilitre(s)	15 000,0	20 000,0
714	Movit (lait 260ml)	260	Millilitre(s)	5 500,0	4 974,9
715	Familial savonor	200	Gr	2 596,4	2 635,9
716	Shaza savonor	150	Gr	1 994,4	2 144,2
717	Orissa savonor	100	Gr	1 560,2	1 363,5
718	Savon de toilette GIV	80	Gr	1 189,2	1 319,5
721	Savon médicinal local Muganga	85	Gr	1 363,5	1 472,0
722	Dettol importé (savon)	100	Gr	2 500,0	2 397,9
723	Parfums pour Femme (innocence original)	18	Millilitre(s)	6 000,0	6 000,0
724	Vernis simple 18ml	18	Millilitre(s)	2 000,0	2 000,0
725	Rouge à lèvres	8	Gr	1 232,4	1 200,0
726	Papier hygiénique de bonne qualité (blanc)	1	Rouleau	1 500,0	1 840,1
727	Papier hygiénique de moyenne qualité (rose)	1	Rouleau	2 000,0	2 000,0
728	Couches jetables Pamper's pour bébé de 3 a 6 kilos	1	Unité	543,9	572,0
729	Poudre compact (fond de teint 17 gr)	17	Gr	1 651,0	1 732,1
730	Poudre blanc vestline	100	Gr	1 259,9	1 414,2
731	Tampons hygiéniques (Cotex Feathers)	1	Paquet	3 117,9	3 277,2

**PRIX A LA CONSOMMATION DES MENAGES DE RUMONGE: MOIS DE JUIIET 2024**

Province Rumonge					
N°	Produits	Qté	Unité	juin-24	juil.-24
	<b>123 -Effets personnels n.c.a</b>				
	<b>1232 -Autres effets personnels</b>				
735	Sacoche	1	Unité	27 386,1	27 386,1
736	Valise à roulette	1	Unité	50 000,0	55 403,1
737	Valise simple	1	Unité	40 000,0	40 000,0
738	Sac à dos	1	Unité	30 000,0	38 262,7
739	Parapluies droits	1	Unité	8 000,0	9 380,8
740	Parapluies pliants	1	Unité	12 324,5	12 961,5
741	Sac à main en similicuir	1	Unité	33 970,0	28 284,3
743	lunettes solaires pour homme bas de gamme	1	Unité	3 000,0	5 411,4
744	Porte-monnaie en similicuir	1	Unité	3 000,0	3 000,0
745	Cercueils ordinaire pour adulte	1	Unité	100 000,0	103 228,0
746	Cercueils ordinaire pour enfants (0 - 5 ans)	1	Unité	30 000,0	31 581,8
	<b>124 -Protection sociale et assurance</b>				
	<b>1241 -Protection sociale et assurances</b>				
747	Assurance automobile personnel affaire et promenade	1	Service	31 462,3	32 406,0
748	Assurance motocyclette affaire et promenade	1	Service	31 462,3	32 406,0
	<b>127 -Autres services n.c.a</b>				
	<b>1271 -Autres services n.c.a.</b>				
752	Frais de moulin manioc	1	Service	70,7	70,7
753	Frais de moulin maïs	1	Service	173,2	173,2
756	Frais d'établissement d'un extrait de naissance	1	Service	1 000,0	1 000,0
757	Frais d'établissement d'un extait de mariage	1	Service	1 000,0	1 000,0
758	Frais d'établissement d'Extrait d'acte de décès	1	Service	1 000,0	1 000,0
759	Frais d'établissement d'une attestation d'état civil	1	Service	500,0	500,0
760	Frais d'établissemnt d'une attestation résidence	1	Service	2 000,0	2 000,0
761	Frais d'établissement d'une attestation d'identité complète	1	Service	500,0	500,0
765	Frais de délivrance de Carte Nationale d'Identité	1	Service	1 000,0	1 000,0
767	Frais de conservation de dépouille à la morgue	1	Service	20 000,0	20 000,0