

TABLE DES MATIERES	Page
Table des matières	i-viii
Avant-Propos	0
Indice National des Prix à la consommation	1-28
I. Inflation moyenne annuelle	1
I.1 Inflation globale	1
I.2 Inflation sous-jacente	2
I.3 Inflation des produits alimentaires	2
I.4 Evolution de l'inflation annuelle des six dernière années	2
I.5 Evolution de la contribution en inflation annuel de certains groupes de produits	2
II. Inflation en glissement annuel	4
II.1 Inflation globale	4
II.2 Inflation en glissement annuel sous-jacent	5
II.3 Inflation des produits alimentaires.....	5
II.4 Evolution de l'inflation en glissement annuel des six dernières années	5
II.5 Evolution de la contribution en inflation du glissement annuel de certains groupes produits	5
III. Inflation mensuelle	6
III.1 Inflation globale	6
III.2 Inflation mensuel sous-jacent	7
III.3 Evolution de l'indice mensuel des 4 dernières années	7
IV. Indices des nomenclatures secondaires.....	7
V. Indice national et Indices provinciaux	8
Note méthodologique	28
Prix à la Consommation des Ménages de Bujumbura Mairie	29-48
01. Produits alimentaires et boissons non alcoolisées.....	29
02. Boissons alcoolisées, tabac	32
03. Articles d'habillement et articles chaussants	32
04. Logement, eau, électricité, gaz et autres combustibles	35
05. Ameublement, équipement ménager et entretien courant de la maison	37

06. Santé	39
07. Transports	40
08. Communications	42
09. Loisirs et culture	43
10. Enseignement, Éducation	44
11. Hôtellerie, cafés, restauration.....	45
12. Biens et services divers	46
Prix à la Consommation des Ménages de Bubanza	49-66
01. Produits alimentaires et boissons non alcoolisées.....	49
02. Boissons alcoolisées, tabac	52
03. Articles d’habillement et articles chaussants	52
04. Logement, eau, électricité, gaz et autres combustibles	55
05. Ameublement, équipement ménager et entretien courant de la maison	57
06. Santé	59
07. Transports	60
08. Communications	61
09. Loisirs et culture	61
10. Enseignement, Éducation	62
11. Hôtellerie, cafés, restauration.....	63
12. Biens et services divers	64
Prix à la Consommation des Ménages de Bujumbura	67-79
01. Produits alimentaires et boissons non alcoolisées.....	67
02. Boissons alcoolisées, tabac	69
03. Articles d’habillement et articles chaussants	69
04. Logement, eau, électricité, gaz et autres combustibles	72
05. Ameublement, équipement ménager et entretien courant de la maison	73
06. Santé	74
07. Transports	75
08. Communications	76
09. Loisirs et culture	76
10. Enseignement, Éducation	77
11. Hôtellerie, cafés, restauration.....	77

12. Biens et services divers	78
Prix à la Consommation des Ménages de Bururi	80-92
01. Produits alimentaires et boissons non alcoolisées.....	80
02. Boissons alcoolisées, tabac	82
03. Articles d’habillement et articles chaussants	82
04. Logement, eau, électricité, gaz et autres combustibles	85
05. Ameublement, équipement ménager et entretien courant de la maison	85
06. Santé	87
07. Transports	88
08. Communications	89
09. Loisirs et culture	89
10. Enseignement, Éducation	89
11. Hôtellerie, cafés, restauration.....	90
12. Biens et services divers	91
Prix à la Consommation des Ménages de Cankuzo	93-106
01. Produits alimentaires et boissons non alcoolisées.....	93
02. Boissons alcoolisées, tabac	95
03. Articles d’habillement et articles chaussants	96
04. Logement, eau, électricité, gaz et autres combustibles	98
05. Ameublement, équipement ménager et entretien courant de la maison	100
06. Santé	102
07. Transports	102
08. Communications	103
09. Loisirs et culture	103
10. Enseignement, Éducation	104
11. Hôtellerie, cafés, restauration.....	104
12. Biens et services divers	105
Prix à la Consommation des Ménages de Cibitoke	108-119
01. Produits alimentaires et boissons non alcoolisées.....	108
02. Boissons alcoolisées, tabac	110
03. Articles d’habillement et articles chaussants	110
04. Logement, eau, électricité, gaz et autres combustibles	113
05. Ameublement, équipement ménager et entretien courant de la maison	113

06. Santé	115
07. Transports	116
08. Communications	116
09. Loisirs et culture	116
10. Enseignement, Éducation	117
11. Hôtellerie, cafés, restauration	117
12. Biens et services divers	118
Prix à la Consommation des Ménages de Gitega	120-139
01. Produits alimentaires et boissons non alcoolisées	120
02. Boissons alcoolisées, tabac	123
03. Articles d’habillement et articles chaussants	123
04. Logement, eau, électricité, gaz et autres combustibles	126
05. Ameublement, équipement ménager et entretien courant de la maison	128
06. Santé	130
07. Transports	131
08. Communications	133
09. Loisirs et culture	134
10. Enseignement, Éducation	135
11. Hôtellerie, cafés, restauration	136
12. Biens et services divers	137
Prix à la Consommation des Ménages de Karusi	140-153
01. Produits alimentaires et boissons non alcoolisées	140
02. Boissons alcoolisées, tabac	142
03. Articles d’habillement et articles chaussants	143
04. Logement, eau, électricité, gaz et autres combustibles	145
05. Ameublement, équipement ménager et entretien courant de la maison	146
06. Santé	147
07. Transports	148
08. Communications	149
09. Loisirs et culture	149
10. Enseignement, Éducation	150
11. Hôtellerie, cafés, restauration	150
12. Biens et services divers	151

Prix à la Consommation des Ménages de Kayanza	154-169
01. Produits alimentaires et boissons non alcoolisées.....	154
02. Boissons alcoolisées, tabac	157
03. Articles d'habillement et articles chaussants	157
04. Logement, eau, électricité, gaz et autres combustibles	160
05. Ameublement, équipement ménager et entretien courant de la maison	161
06. Santé	163
07. Transports	164
08. Communications	165
09. Loisirs et culture	165
10. Enseignement, Éducation	167
11. Hôtellerie, cafés, restauration.....	167
12. Biens et services divers	168
Prix à la Consommation des Ménages de Kirundo	170-186
01. Produits alimentaires et boissons non alcoolisées.....	170
02. Boissons alcoolisées, tabac	173
03. Articles d'habillement et articles chaussants	173
04. Logement, eau, électricité, gaz et autres combustibles	176
05. Ameublement, équipement ménager et entretien courant de la maison	177
06. Santé	180
07. Transports	180
08. Communications	181
09. Loisirs et culture	182
10. Enseignement, Éducation	183
11. Hôtellerie, cafés, restauration.....	183
12. Biens et services divers	184
Prix à la Consommation des Ménages de Makamba	187-202
01. Produits alimentaires et boissons non alcoolisées.....	187
02. Boissons alcoolisées, tabac	189
03. Articles d'habillement et articles chaussants	190
04. Logement, eau, électricité, gaz et autres combustibles	193
05. Ameublement, équipement ménager et entretien courant de la maison	195
06. Santé	196

07. Transports	197
08. Communications	198
09. Loisirs et culture	198
10. Enseignement, Éducation	199
11. Hôtellerie, cafés, restauration.....	199
12. Biens et services divers	200
Prix à la Consommation des Ménages de Muramvya	203-216
01. Produits alimentaires et boissons non alcoolisées.....	203
02. Boissons alcoolisées, tabac	205
03. Articles d'habillement et articles chaussants	205
04. Logement, eau, électricité, gaz et autres combustibles	208
05. Ameublement, équipement ménager et entretien courant de la maison	209
06. Santé	211
07. Transports	212
08. Communications	213
09. Loisirs et culture	213
10. Enseignement, Éducation	214
11. Hôtellerie, cafés, restauration.....	214
12. Biens et services divers	215
Prix à la Consommation des Ménages de Muyinga	217-231
01. Produits alimentaires et boissons non alcoolisées.....	217
02. Boissons alcoolisées, tabac	219
03. Articles d'habillement et articles chaussants	220
04. Logement, eau, électricité, gaz et autres combustibles	223
05. Ameublement, équipement ménager et entretien courant de la maison	224
06. Santé	226
07. Transports	227
08. Communications	227
09. Loisirs et culture	228
10. Enseignement, Éducation	229
11. Hôtellerie, cafés, restauration.....	229
12. Biens et services divers	230
Prix à la Consommation des Ménages de Mwaro	232-245

01. Produits alimentaires et boissons non alcoolisées.....	232
02. Boissons alcoolisées, tabac	234
03. Articles d’habillement et articles chaussants	234
04. Logement, eau, électricité, gaz et autres combustibles	237
05. Ameublement, équipement ménager et entretien courant de la maison	238
06. Santé	240
07. Transports	241
08. Communications	241
09. Loisirs et culture	242
10. Enseignement, Éducation	242
11. Hôtellerie, cafés, restauration.....	243
12. Biens et services divers	244
Prix à la Consommation des Ménages de Ngozi	246-263
01. Produits alimentaires et boissons non alcoolisées.....	246
02. Boissons alcoolisées, tabac	249
03. Articles d’habillement et articles chaussants	249
04. Logement, eau, électricité, gaz et autres combustibles	252
05. Ameublement, équipement ménager et entretien courant de la maison	254
06. Santé	256
07. Transports	257
08. Communications	258
09. Loisirs et culture	258
10. Enseignement, Éducation	259
11. Hôtellerie, cafés, restauration.....	260
12. Biens et services divers	261
Prix à la Consommation des Ménages de Rutana	264-278
01. Produits alimentaires et boissons non alcoolisées.....	264
02. Boissons alcoolisées, tabac	266
03. Articles d’habillement et articles chaussants	266
04. Logement, eau, électricité, gaz et autres combustibles	269
05. Ameublement, équipement ménager et entretien courant de la maison	270
06. Santé	272
07. Transports	273

08. Communications	274
09. Loisirs et culture	274
10. Enseignement, Éducation	275
11. Hôtellerie, cafés, restauration.....	275
12. Biens et services divers	276
Prix à la Consommation des Ménages de Ruyigi	279-295
01. Produits alimentaires et boissons non alcoolisées.....	279
02. Boissons alcoolisées, tabac	282
03. Articles d’habillement et articles chaussants	282
04. Logement, eau, électricité, gaz et autres combustibles	285
05. Ameublement, équipement ménager et entretien courant de la maison	286
06. Santé	288
07. Transports	289
08. Communications	290
09. Loisirs et culture	290
10. Enseignement, Éducation	292
11. Hôtellerie, cafés, restauration.....	292
12. Biens et services divers	293
Prix à la Consommation des Ménages de Rumonge	296-311
01. Produits alimentaires et boissons non alcoolisées.....	296
02. Boissons alcoolisées, tabac	299
03. Articles d’habillement et articles chaussants	299
04. Logement, eau, électricité, gaz et autres combustibles	302
05. Ameublement, équipement ménager et entretien courant de la maison	303
06. Santé	305
07. Transports	306
08. Communications	307
09. Loisirs et culture	307
10. Enseignement, Éducation	308
11. Hôtellerie, cafés, restauration.....	309
12. Biens et services divers	310

0. Avant-propos

L'Institut National de la Statistique du Burundi « INSBU) a le plaisir de mettre à la disposition des utilisateurs le Bulletin Mensuel des Prix moyens à la Consommation. La liste des produits contenant dans le présent bulletin Mensuel est celle des 18 provinces (Bubanza, Bujumbura, Bururi, Cankuzo, Cibitoke, Gitega, Karusi, Kayanza, Kirundo, Makamba, Muramvya, Muyinga, Mwaro, Ngozi, Rumonge, Rutana, Ruyigi et Bujumbura Mairie) qui est publié à partir de mai 2018.

L'indice (base 100 en 2016/2017) imprimé dans ce bulletin est une rénovation de l'ancien indice qui avait comme base 100 en décembre 2013. Il couvre tout le territoire national tant en milieu urbain que rural. Les pondérations dérivent de l'enquête sur les conditions de vie des ménages (ECVMB2013/2014-Volet dépenses).

Les indices d'agrégats élémentaires sont des indices de Jevons. Les indices de niveau supérieurs sont des indices de Laspeyres. L'indice national est un indice pondéré des indices provinciaux des 18 provinces du Burundi. Les indices nationaux sont disponibles à partir des indices des postes de consommation.

I. Inflation moyenne annuelle

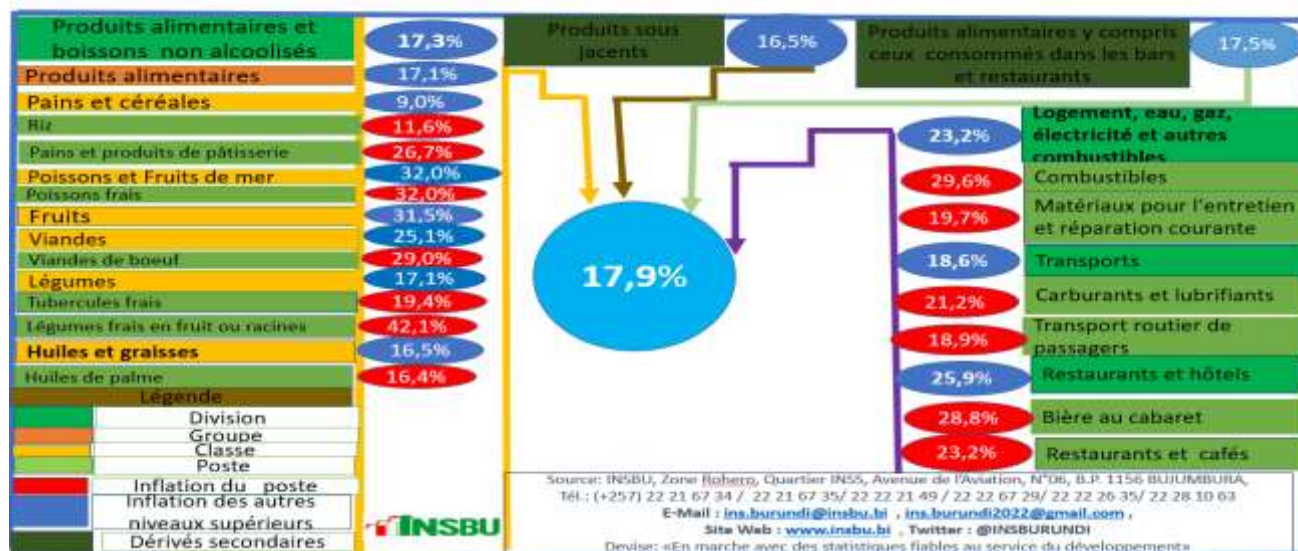
I.1 Inflation globale

L'inflation moyenne annuelle est définie comme suit :

$$\frac{\text{Indice moyen des 12 mois passés } (m - 12) - \text{indice moyen des 12 mois précédents } (m' - 12)}{\text{Indice moyen des 12 mois précédents } (m' - 12)}$$

Où m= le mois de l'année actuelle et m'= mois de l'année passée.

Résumé explicatif de l'inflation en moyenne annuelle du mois de septembre 2024



Comme l'on montre le schéma ci haut, l'inflation en moyenne annuelle du mois de septembre 2024 s'élève à +17,9% contre +18,1% le mois d'août 2024.

L'inflation annuelle de +17,9 % est due aux prix des produits alimentaires qui enregistrent une hausse de 17,3% dont principalement :

- Les pains et céréales qui enregistrent une hausse de 9,0% composés essentiellement du riz en hausse de 11,6% et des produits de la pâtisserie de 26,7% ;
- Les huiles et graisses qui enregistrent une hausse de 16,5% composées essentiellement de l'huile de palme en hausse de 16,4% ;
- Les légumes qui enregistrent une hausse de 17,1% composées essentiellement des tubercules frais et des légumes frais en fruit ou racines en hausse respectivement de 19,4% et 42,1% ;
- Les poissons et fruits de mer qui enregistrent une hausse de 32,0% composées essentiellement des poissons frais en hausse de 32,0% ;
- Les fruits qui enregistrent une hausse de 31,5%.

Les produits non alimentaires qui ont contribué à la hausse de cette inflation sont essentiellement : Logement, eau, gaz, électricité et autres combustibles, Transports et Restaurants et hôtels qui sont en hausse respectivement 23,2%, 18,6% et 25,9% dont principalement :

- Les restaurants et cafés en hausse de 23,2% ;
- Les bières au cabaret en hausse de 28,8% ;
- Matériaux pour l'entretien et réparation courante hausse de 19,7% ;
- Les combustibles en hausse de 29,6% ;
- Carburants et lubrifiants en hausse de 21,2% ;
- Transport routier des passagers en hausse de 18,9%.

Les douze fonctions de la classification internationale des fonctions de la consommation individuelle (COICOP) qui composent l'IPC ont enregistré les variations moyennes annuelles suivantes :

Produits alimentaires et boissons non alcoolisées (+17,3%) ; Boissons alcoolisées et Tabac (+24,9%) ; Habillement et Chaussures (+20,4%) ; Logement, eau, électricité, gaz et autres combustibles (+23,2%) ; Ameublement, équipement ménager et entretien courant de la maison (+16,3%) ; Santé (+8,9%) ; Transport (+18,6%) ; Communication (+5,9%) ; loisirs et culture (+15,1%) ; Enseignement, éducation (+11,1%), Hôtellerie, cafés, restauration (+25,9%) et Autres biens et services (+15,7%).

I.2 Inflation sous-jacente

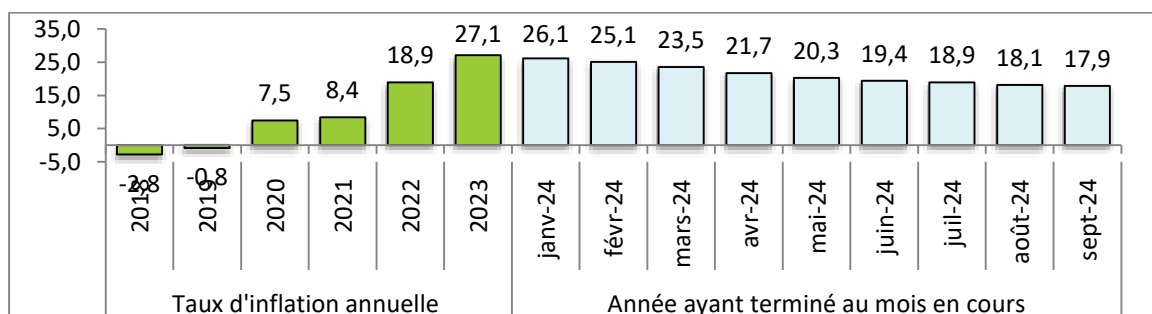
Le taux d'inflation annuel sous-jacent s'établit à +15,5% en septembre 2024. Au cours de l'année ayant pris fin en septembre 2024, le taux d'inflation moyen annuel mesuré par l'indice sous-jacent (indice hors carburant, énergie et produits frais) s'établit à 15,5% contre 15,7% % le mois précédent

I.3 Inflation des produits alimentaires

Le taux d'inflation des produits alimentaires s'établit à +17,1% en septembre 2024. Au cours de l'année ayant pris fin en septembre 2024, le taux d'inflation moyen annuel mesuré par l'indice des produits alimentaires (non compris les boissons non alcoolisées et service des restaurations) s'établit à +17,1% contre 18,1% % le mois précédent.

I.4 Evolution de l'inflation annuelle des six dernières années

Graphique 1 : Taux d'inflation annuel des six dernières années



I.5 Evolution de la contribution en inflation annuelle de certains groupes des produits

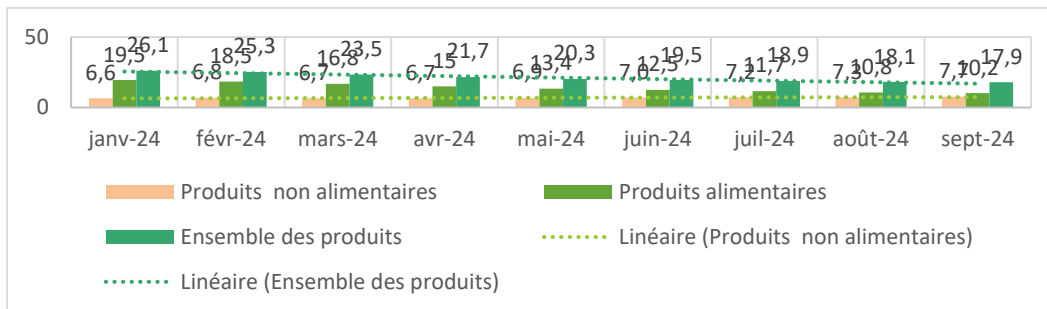
La contribution en inflation annuelle des groupes de produits est définie :

$$(Poids) \frac{\text{Indice moyen du groupe de produits des 12 mois passés } (m - 12) - \text{Indice moyen du groupe de produits des 12 mois précédents } (m' - 12)}{\text{Indice moyen global des 12 mois précédents } (m' - 12)}$$

Où m= le mois de l'année actuelle, m'= mois de l'année passée et « poids » est la pondération du groupe des produits considérés.

I.5.1 Contribution de l'inflation en moyenne annuelle des produits alimentaires et non alimentaires au mois de septembre 2024

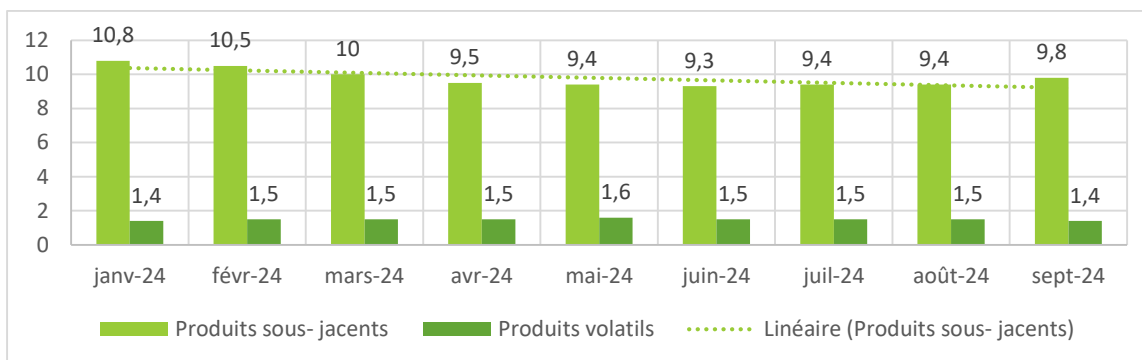
Graphique 2 : Evolution de la contribution de l'inflation des produits alimentaires et non alimentaires



Le graphique précédent montre que la contribution de l'inflation en moyenne annuelle pour les produits alimentaires reste toujours supérieure à celle des produits non alimentaires jusqu'à ce mois de septembre 2024. Pourtant, il est à constater que cet écart va en diminuant durant toute période du fait que la tendance de la contribution des produits non alimentaires est à la hausse par rapport à celle des produits alimentaires.

I.5.2 Contribution de l'inflation en moyenne annuelle des produits sous-jacents et volatils au mois de septembre 2024

Graphique 3 : Evolution de la contribution de l'inflation des produits sous-jacents et volatils



Le graphique n°3 montre la contribution de l'inflation en moyenne annuelle des produits sous-jacents et volatils où les produits sous-jacents sont les produits hors carburant, énergie et produits frais alors que les produits volatils considérés en haut sont le carburant, énergie et autres combustibles.

Dans ce graphique, il est à constater que le comportement de la contribution de l'inflation des produits sous-jacents est à la hausse pour ce mois de septembre 2024. Néanmoins, la contribution de l'inflation des produits volatils (composés par du carburant, énergie et autres combustibles) est en baisse pour ce mois de septembre 2024.

II. Inflation en glissement annuel

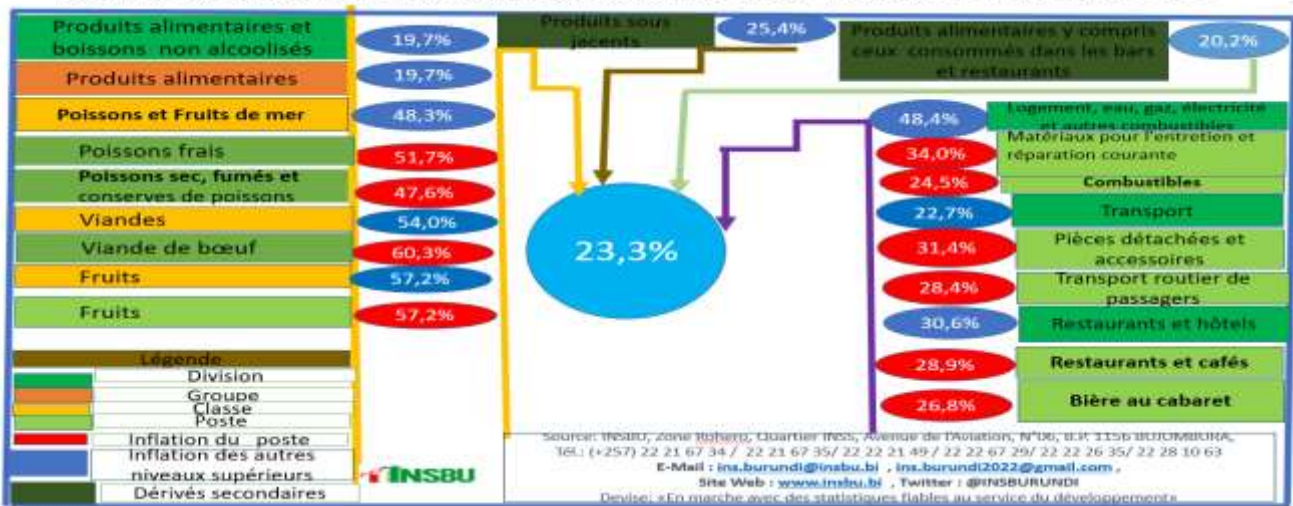
II.1 Inflation globale

L'inflation en glissement annuel est définie comme suit :

$$\frac{\text{Indice du mois } m - \text{Indice du même mois de l'année précédente } (m - 12)}{\text{Indice du même mois de l'année précédente } (m - 12)}$$

Où m est le mois de l'année actuelle

Résumé explicatif de l'inflation en glissement annuel du mois de septembre 2024



Comme l'on montre le schéma ci haut, l'inflation en glissement annuel du mois de septembre 2024 s'élève à + 23,3% contre +18,2% le mois d'août 2024.

L'inflation en glissement annuelle de +23,3 % est due aux prix des produits alimentaires qui enregistrent une hausse de 19,7% dont principalement :

- Les poissons et fruits de mer qui sont en hausse de 48,3% composés des poissons frais et poissons secs, fumés et conserves de poisson en hausse respectivement de 51,7% et 47,6% ;
- Les viandes qui sont en hausse de 54,0% composées essentiellement de la viande de bœuf en hausse de 60,3% ;
- Les fruits qui sont en hausse de 57,2%.

Les produits non alimentaires qui ont contribué à la hausse de cette inflation sont essentiellement : Logement, eau, gaz, électricité et autres combustibles, Transports et Restaurants et hôtels en hausse respectivement de 48,4%, 22,7% et 30,6% dont principalement

- Les combustibles en hausse de 24,5% ;
- Matériaux pour l'entretien et réparation courante en hausse de 34,0% ;
- Transport routier des passagers de 28,4% ;
- Pièces détachées et accessoires en hausse de 31,4% ;
- Les restaurants et cafés en hausse de 28,9% ;
- Les bières au cabaret en hausse de 26,8% ;

Les douze fonctions de la classification internationale des fonctions de la consommation individuelle (COICOP) qui composent l'IPC ont enregistré les variations suivantes en glissement annuel :

Produits alimentaires et boissons non alcoolisées (+19,7%) ; Boissons alcoolisées et Tabac (+25,9%) ; Habillement et Chaussures (+31,1%) ; Logement, eau, électricité, gaz et autres combustibles (+48,4%) ; Ameublement, équipement ménager et entretien courant de la maison (+23,7%) ; Santé (+10,9%) ; Transport (+22,7%) ; Communication (+10,4%) ; loisirs et culture (+25,8%) ; Enseignement, éducation (+3,8%), Hôtellerie, cafés, restauration (+30,9%) et Autres biens et services (+25,6%).

II.2 Inflation en glissement annuel sous- jacent

Le taux d'inflation en glissement annuel sous- jacent s'établit à +25,4% en septembre 2024. En septembre 2024, le taux d'inflation en glissement annuel mesuré par l'indice sous-jacent

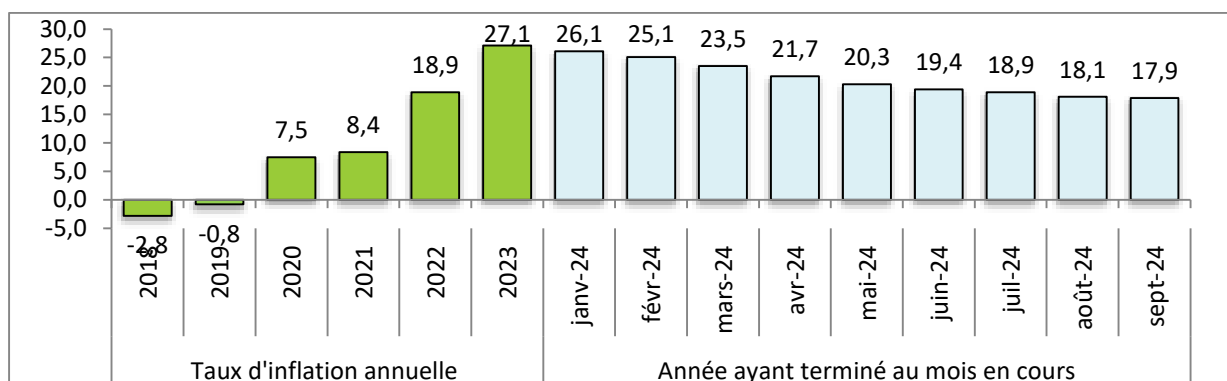
(indice hors carburant, énergie et produits frais) s'établit à 25,4% contre 19,3% le mois précédent.

II.3. Inflation des produits alimentaires

Le taux d'inflation des produits alimentaires s'établit à +19,7% en septembre 2024. En septembre 2024, le taux d'inflation en glissement annuel mesuré par l'indice des produits alimentaires (non compris les boissons non alcoolisées et service des restaurations) s'établit à +19,7% contre 15,9% le mois précédent.

II.4 Evolution de l'inflation en glissement annuel des six dernières années

Graphique 4 : Taux d'inflation en glissement annuel des six dernières années



II.5 Evolution de la contribution en inflation du glissement annuel de certains groupes des produits

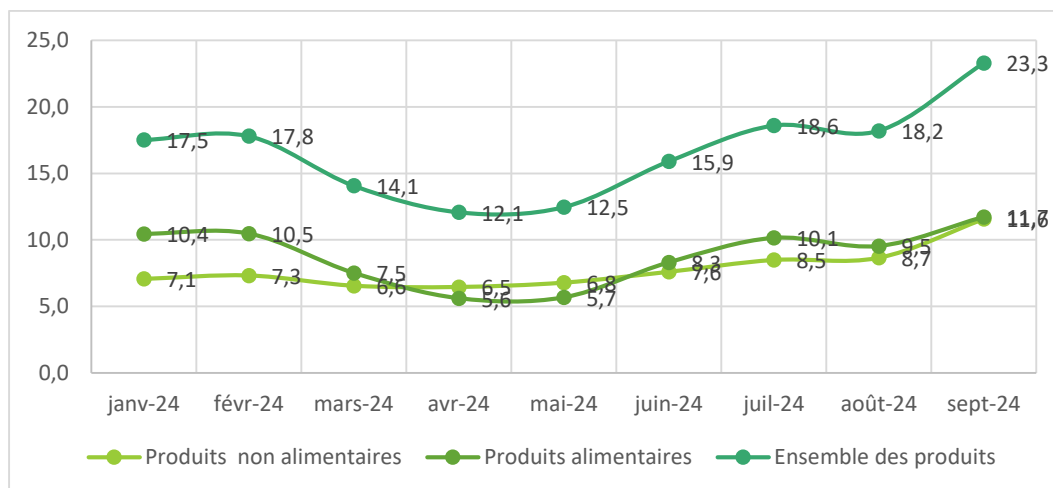
La contribution en inflation du glissement annuel des groupes des produits est définie par :

$$(Poids) \frac{\text{Indice du groupe des produits du mois } m - \text{Indice du groupe des produits du même mois de l'année passée } (m - 12)}{\text{Indice global du même mois de l'année passée } (m - 12)}$$

Où m est le mois de l'année actuelle et « poids » est la pondération du groupe des produits considérés.

II.5.1 Contribution de l'inflation en glissement annuel des produits alimentaires et non alimentaires au mois de septembre 2024

Graphique 5 : Evolution de la contribution de l'inflation des produits alimentaires et non alimentaires en 2024

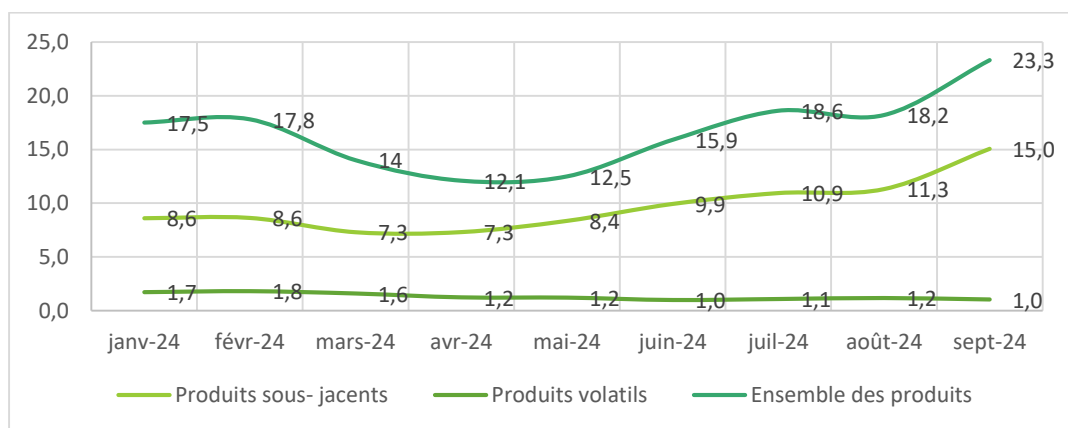


Le graphique n°5 montre que la contribution de l'inflation en glissement annuel des produits alimentaires et non alimentaires affiche un comportement différent jusqu'à ce mois de septembre 2024. En effet, de janvier à mars la contribution des produits alimentaires est plus élevée que celle des produits non alimentaires alors que de la période du mois de mars à mai 2024 le mouvement de la contribution est à l'inverse.

Par contre de juin à septembre 2024, la contribution des produits alimentaire prend l'allure du début de l'année où sa contribution devient supérieure à celle des produits non alimentaires mais un écart très réduit qui est presque nul pour ce mois de septembre 2024.

II.5.2 Contribution de l'inflation en glissement annuel des produits sous-jacents et volatils au mois septembre 2024

Graphique 6 : Evolution de la contribution de l'inflation des produits sous- jacents et volatils en 2024



Dans ce graphique n° 6, le comportement de la contribution de l'inflation en glissement annuel des produits sous-jacents prend le même sens à celui de l'indice global de tous les produits jusqu'à ce mois de septembre 2024. Pourtant les produits volatils (carburant, énergie et autres combustibles), leur contribution est en baisse du mois d'août à septembre 2024.

III. Inflation mensuelle

III.1 Inflation globale

L'inflation mensuelle ou glissement mensuel est définie comme suit :

$$\frac{\text{Indice du mois } m - \text{indice du mois précédent}(m - 1)}{\text{Indice du mois précédent}(m - 1)}$$

Où m est le mois de l'année actuelle

Le taux d'inflation mensuel s'établit à +4,4% en septembre 2024. En septembre 2024, l'indice national des prix à la consommation des ménages enregistre une hausse de 4,4% contre une hausse de 2,8% le mois d'août 2024.

Les douze divisions de la classification internationale des fonctions de la consommation individuelle qui composent l'INPC ont enregistré les variations mensuelles suivantes : Produits alimentaires et boissons non alcoolisées (+2,7%) ; boissons alcoolisées et tabac (+2,5%) ; habillement et chaussures (+4,3%) ; logement, eau, électricité, gaz et autres combustibles (+26,1%) ; ameublement, équipement ménager et entretien courant de la maison (+5,4%) ; la Santé (-0,4%) ; le transport (-2,3 %) ; la Communication (+0,4%) ; loisirs

et culture (+6,4%) ; enseignement, éducation (-2,2%) ; hôtellerie, cafés, restauration (+3,8%) et autres biens et services (+4,4%).

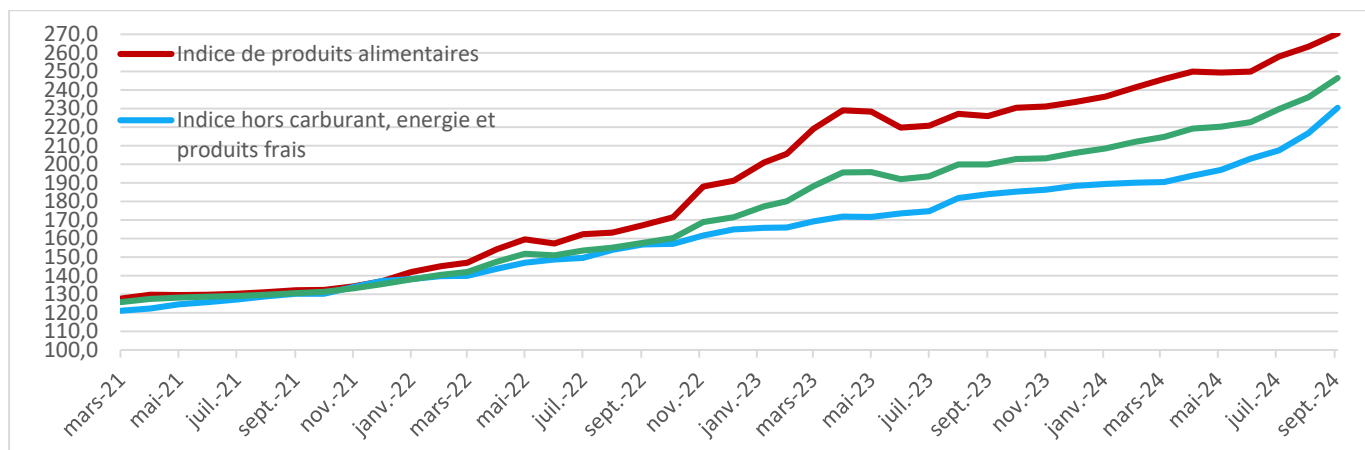
La hausse mensuelle de l'indice des prix à la consommation de 4,4% est imputable essentiellement à la hausse des produits alimentaires (+2,7%).

III.2 Inflation mensuelle sous-jacent

Le taux d'inflation mensuel sous-jacent s'établit à +6,3% en septembre 2024. En septembre 2024, le taux d'inflation mensuel mesuré par l'indice sous-jacent (indice hors carburant, énergie et produits frais) s'établit à +4,4% le mois d'août 2024.

II.3 Evolution de l'indice mensuel des 4 dernières années

Graphique 7: Indice mensuel des quatre dernières années



IV. Indices des nomenclatures secondaires

Les statistiques dérivées produites dans le cadre de cette série d'indice sont : (i) l'inflation sous-jacente, (ii) l'inflation des produits alimentaires par opposition à non alimentaires, (iii) l'inflation sur les services versus les autres biens consommés par les ménages, (iv) l'inflation sur les produits échangeables par rapport aux produits non échangeables.

Ainsi, en septembre 2024 :

- L'indice des prix des services enregistre en glissement mensuel une hausse de 10,4% contre une hausse de 3,8 % le mois précédent.
- L'indice des prix des biens durables enregistre en glissement mensuel une hausse de 6,1% contre une hausse de 6,4% le mois précédent.
- L'indice des prix des biens semi-durables enregistre en glissement mensuel une hausse de 4,7 % contre une baisse de 5,3% le mois précédent.
- L'indice des prix des biens non durables enregistre en glissement mensuel une hausse de 2,7 % une hausse de 2,1% le mois précédent.
- L'indice des prix des biens échangeables enregistre une hausse de 4,4% contre une hausse de 5,7% le mois précédent, tandis que celui des biens non échangeables enregistre une hausse de 4,5% contre une hausse de 1,5% le mois précédent.

V. Indice national et indices provinciaux

Tableau 1 : Indice national des prix à la consommation (milieu urbain & rural)

	Rubriques	Indice du mois de				Inflation (%)		
		Poids	Sept-23	Août-24	Sept-24	En moyenne annuelle	Mensuel	En glissement Annuel
0	TOUS LES PRODUITS	1000	199,9	236,2	246,5	17,9	4,4	23,3
1	Produits alimentaires et boissons non alcoolisées	526	225,6	262,9	270,0	17,3	2,7	19,7
01.1	Produits alimentaires	520,9	225,9	263,4	270,5	17,1	2,7	19,7
01.1 .1	Pains et céréales	114,1	223,8	237,5	247,7	9,0	4,3	10,7
01.1 .2	Viandes	25,5	213,8	303,2	329,2	25,1	8,6	54
01.1 .3	Poissons et Fruits de mer	32,9	268,9	400,7	398,9	32,0	-0,4	48,3
01.1 .4	Lait, fromage et œuf	4,7	177,8	230,0	240,2	20,8	4,4	35,1
01.1 .5	Huiles et graisses	43,9	282,1	308,7	298,6	16,5	-3,3	5,8
01.1 .6	Fruits	5,8	230,8	301,0	362,8	31,5	20,5	57,2
01.1 .7	Légumes	268,5	221,9	252,3	256,8	17,1	1,8	15,7
01.1 .8	Sucre, confiture, miel, chocolat et confiserie	10,2	141,6	152,2	211,9	25,8	39,2	49,6
01.1 .9	Produits alimentaires n.c.a	15,4	148,8	229,1	239,5	27,0	4,5	61
01.2	Boissons non alcoolisées	5,1	191,2	217,6	223,4	32,4	2,7	16,8
01.2 .1	Café, thé et cacao	0,8	150,4	183,4	204,4	22,9	11,5	35,9
01.2 .2	Eaux minérales, boissons rafraichissantes, jus de fruits	4,3	198,6	223,9	226,9	34,0	1,3	14,2
2	Boissons alcoolisées et tabac	10,7	166	204,0	209,0	24,9	2,5	25,9
3	Articles d'habillement et chaussures	57,1	174,3	219,0	228,5	20,2	4,3	31,1
4	Logement, eau, gaz, électricité et autres combustibles	79,9	185,9	218,8	275,9	23,2	26,1	48,4
5	Meubles, articles de ménage et entretien courant du foyer	55,5	184,1	216,1	227,8	16,3	5,4	23,7
6	Santé	28	188,4	209,9	209,0	8,9	-0,4	10,9
7	Transports	58,8	172,9	217,1	212,2	18,6	-2,3	22,7
8	Communications	37,3	115,9	127,5	128,0	5,9	0,4	10,4
9	Loisirs et culture	13,8	193,5	228,7	243,4	15,1	6,4	25,8
10	Enseignement	13,4	169,8	180,2	176,3	11,1	-2,2	3,8
11	Restaurants et hôtels	94	168,3	212,3	220,3	25,9	3,8	30,9
12	Biens et services divers	25,6	154,1	186,6	194,9	15,7	4,4	26,5
	Sous-jacent		183,8	216,7	230,4	16,5	6,3	25,4
	Non alimentaire		171,7	206,6	220,4	19,1	6,7	28,4

	Alimentaire		225,9	263,4	270,5	17,1	2,7	19,7
	Services		154,5	186,0	205,3	17,8	10,4	32,9
	Biens Durables		166,7	201,7	211,9	15,2	5,1	27,1
	Biens Semi Durables		175,7	218,8	229,0	19,3	4,7	30,3
	Biens Non Durables		223,4	260,7	267,8	16,5	6,3	19,9
	Energie, Carburant et Combustibles		242,6	284,0	287,0	19,1	6,7	18,3
	Echangeable		193,3	223,0	232,8	17,1	2,7	20,4
	Non échangeables		203,2	242,6	253,4	17,8	10,4	24,7

Tableau 2 : Indice des prix des provinces

Province	Poids	Juillet 2024	Août 2024	Sept 2024
Burundi	1000,0	229,53	236,01	246,47
Urbain	294,3	219,20	226,09	244,00
Rural	705,7	233,85	240,15	247,51
Bubanza	47,0	251,69	250,54	246,22
Bujumbura	71,0	220,70	226,61	247,48
Bururi	34,1	227,79	235,09	236,71
Cankuzo	20,0	212,05	221,02	230,51
Cibitoke	69,1	256,88	261,08	267,64
Gitega	59,7	245,38	247,55	250,95
Karusi	28,4	242,82	239,04	249,81
Kayanza	53,9	225,38	225,42	240,50
Kirundo	56,7	218,14	222,84	227,18
Makamba	47,7	233,36	241,04	247,66
Muramvya	26,1	223,69	243,39	247,11
Muyinga	53,1	255,11	277,67	293,59
Mwaro	29,1	206,84	220,06	225,02
Ngozi	67,0	223,81	240,56	243,07
Rutana	40,1	249,53	253,60	262,39
Ruyigi	27,0	200,23	205,71	210,45
Rumonge	42,2	249,69	235,34	244,27
Bujumbura Mairie	227,7	218,12	225,36	244,84

Tableau 3 : IPC Mairie

BUJUMBURA Mairie		POIDS	Base 2016	juil.- 24	août- 24	sept.- 24
00	TOUS LES PRODUITS	1000,0	100,0	218,1	225,4	244,8
01	Produits alimentaires et boissons non alcoolisées	338,4	100,0	272,8	278,6	280,2
011	Produits alimentaires	333,1	100,0	273,2	279,1	280,8
0111	<i>Pains et céréales</i>	90,7	100,0	248,3	256,6	264,1
0112	<i>Viandes</i>	24,8	100,0	299,0	328,7	367,0
0113	<i>Poissons et Fruits de mer</i>	32,8	100,0	452,2	416,8	363,0
0114	<i>Lait, fromage et œuf</i>	9,3	100,0	229,8	239,7	252,9
0115	<i>Huiles et graisses</i>	22,5	100,0	315,7	352,3	354,9
0116	<i>Fruits</i>	6,1	100,0	233,4	277,4	375,7
0117	<i>Légumes</i>	130,6	100,0	249,8	252,7	248,0
0118	<i>Sucre, confiture, miel, chocolat et confiserie</i>	10,9	100,0	148,4	150,5	200,6
0119	<i>Produits alimentaires n.c.a</i>	5,3	100,0	246,0	253,5	251,5
012	Boissons non alcoolisées	5,2	100,0	246,3	243,5	243,4
0121	<i>Café, thé et cacao</i>	0,7	100,0	197,3	191,8	192,8
0122	<i>Eaux minérales, boissons rafraichissantes et jus de fruits</i>	4,6	100,0	253,6	251,1	250,9
02	Boissons alcoolisées et tabac	9,4	100,0	238,6	260,4	263,9
03	Articles d'habillement et chaussures	55,5	100,0	207,0	211,3	226,5
04	Logement, eau, gaz, électricité et autres combustibles	156,4	100,0	161,1	163,4	267,1
05	Meubles, articles de ménage et entretien courant du foyer	53,5	100,0	199,0	208,6	213,4
06	Santé	31,3	100,0	168,0	182,6	169,7
07	Transports	110,9	100,0	205,2	226,1	227,1
08	Communications	57,3	100,0	167,9	162,0	162,0
09	Loisirs et culture	19,4	100,0	180,3	193,3	204,0
10	Enseignement	37,2	100,0	191,1	192,4	185,6
11	Restaurants et hôtels	96,6	100,0	222,1	230,7	244,8
12	Biens et services divers	34,1	100,0	191,5	203,8	219,4

Tableau 4 : IPC BUBANZA

Bubanza		POIDS	Base 2016	juil.- 24	août- 24	sept.- 24
00	TOUS LES PRODUITS	1000,0	100,0	251,7	250,5	246,2
01	Produits alimentaires et boissons non alcoolisées	640,3	100,0	281,4	272,6	261,3
011	Produits alimentaires	630,3	100,0	282,1	273,1	261,6
0111	<i>Pains et céréales</i>	137,7	100,0	234,7	254,2	276,0
0112	<i>Viandes</i>	48,1	100,0	268,7	291,3	291,4
0113	<i>Poissons et Fruits de mer</i>	38,7	100,0	664,8	556,6	396,6
0114	<i>Lait, fromage et œuf</i>	2,9	100,0	238,6	252,9	256,4
0115	<i>Huiles et graisses</i>	39,7	100,0	321,7	294,8	245,6
0116	<i>Fruits</i>	3,0	100,0	299,7	338,7	374,2
0117	<i>Légumes</i>	336,9	100,0	261,4	248,2	241,6
0118	<i>Sucre, confiture, miel, chocolat et confiserie</i>	7,0	100,0	185,5	193,6	197,8
0119	<i>Produits alimentaires n.c.a</i>	16,3	100,0	192,0	194,4	192,6
012	Boissons non alcoolisées	10,0	100,0	239,0	240,0	242,6
0121	<i>Café, thé et cacao</i>	0,4	100,0	192,9	204,1	204,1
0122	<i>Eaux minérales, boissons rafraichissantes et jus de fruits</i>	9,6	100,0	241,1	241,7	244,3
02	Boissons alcoolisées et tabac	7,9	100,0	195,7	196,5	195,1
03	Articles d'habillement et chaussures	42,2	100,0	164,6	190,6	193,1
04	Logement, eau, gaz, électricité et autres combustibles	58,3	100,0	310,6	322,2	378,9
05	Meubles, articles de ménage et entretien courant du foyer	57,6	100,0	207,1	217,4	214,0
06	Santé	41,1	100,0	153,3	152,2	153,3
07	Transports	25,4	100,0	206,9	225,2	211,2
08	Communications	26,6	100,0	104,6	107,3	107,3
09	Loisirs et culture	9,6	100,0	218,5	323,0	320,2
10	Enseignement	3,4	100,0	206,6	206,6	206,6
11	Restaurants et hôtels	74,8	100,0	178,9	179,2	179,3
12	Biens et services divers	12,8	100,0	191,0	239,8	240,4

Tableau 5 : IPC Bujumbura

BUJUMBURA		POIDS	Base 2016	juil.- 24	août- 24	sept.- 24
00	TOUS LES PRODUITS	1000,0	100,0	220,7	226,6	247,5
01	Produits alimentaires et boissons non alcoolisées	557,7	100,0	251,3	260,3	294,4
011	Produits alimentaires	553,7	100,0	251,6	260,5	294,9
0111	<i>Pains et céréales</i>	98,8	100,0	246,5	248,2	264,4
0112	<i>Viandes</i>	46,3	100,0	375,8	375,0	387,0
0113	<i>Poissons et Fruits de mer</i>	60,6	100,0	268,2	371,5	567,3
0114	<i>Lait, fromage et œuf</i>	7,2	100,0	180,5	184,3	195,6
0115	<i>Huiles et graisses</i>	38,8	100,0	375,1	371,7	367,4
0116	<i>Fruits</i>	5,3	100,0	225,3	188,6	235,7
0117	<i>Légumes</i>	271,4	100,0	218,9	214,8	222,8
0118	<i>Sucre, confiture, miel, chocolat et confiserie</i>	12,6	100,0	144,0	144,1	341,1
0119	<i>Produits alimentaires n.c.a</i>	12,6	100,0	237,5	235,3	251,9
012	Boissons non alcoolisées	4,0	100,0	222,3	222,6	225,3
0121	<i>Café, thé et cacao</i>	0,7	100,0	133,9	136,0	136,5
0122	<i>Eaux minérales, boissons rafraichissantes et jus de fruits</i>	3,3	100,0	241,3	241,2	244,4
02	Boissons alcoolisées et tabac	17,2	100,0	167,4	167,6	170,3
03	Articles d'habillement et chaussures	49,9	100,0	191,3	191,2	199,8
04	Logement, eau, gaz, électricité et autres combustibles	70,5	100,0	193,3	193,1	195,7
05	Meubles, articles de ménage et entretien courant du foyer	53,7	100,0	202,0	207,8	214,0
06	Santé	18,0	100,0	238,6	238,6	238,6
07	Transports	53,2	100,0	116,2	122,5	122,5
08	Communications	47,2	100,0	102,8	102,9	102,9
09	Loisirs et culture	14,8	100,0	192,0	196,3	246,7
10	Enseignement	5,4	100,0	196,3	198,1	203,5
11	Restaurants et hôtels	92,0	100,0	236,5	238,4	239,2
12	Biens et services divers	20,6	100,0	129,5	132,0	132,1

Tableau 6 : IPC Bururi

Bururi		POIDS	Base 2016	juil.- 24	août- 24	sept.- 24
00	TOUS LES PRODUITS	1000,0	100,0	227,8	235,1	236,7
01	Produits alimentaires et boissons non alcoolisées	568,3	100,0	235,5	246,0	248,4
011	Produits alimentaires	562,9	100,0	235,7	246,2	248,5
0111	<i>Pains et céréales</i>	191,5	100,0	195,7	201,5	204,0
0112	<i>Viandes</i>	21,7	100,0	293,7	297,7	294,8
0113	<i>Poissons et Fruits de mer</i>	17,1	100,0	204,7	202,2	220,6
0114	<i>Lait, fromage et œuf</i>	4,9	100,0	200,3	201,3	203,7
0115	<i>Huiles et graisses</i>	60,6	100,0	268,1	268,1	268,1
0116	<i>Fruits</i>	2,0	100,0	326,6	375,4	389,8
0117	<i>Légumes</i>	222,2	100,0	271,4	291,8	294,5
0118	<i>Sucre, confiture, miel, chocolat et confiserie</i>	19,5	100,0	121,7	122,0	122,2
0119	<i>Produits alimentaires n.c.a</i>	23,5	100,0	202,6	209,2	205,1
012	Boissons non alcoolisées	5,3	100,0	221,3	223,1	239,7
0121	<i>Café, thé et cacao</i>	2,0	100,0	133,4	138,8	134,2
0122	<i>Eaux minérales, boissons rafraichissantes et jus de fruits</i>	3,3	100,0	275,2	274,7	304,3
02	Boissons alcoolisées et tabac	19,2	100,0	188,6	188,6	193,8
03	Articles d'habillement et chaussures	64,7	100,0	273,6	284,3	297,3
04	Logement, eau, gaz, électricité et autres combustibles	52,5	100,0	166,4	171,9	176,9
05	Meubles, articles de ménage et entretien courant du foyer	53,8	100,0	178,4	179,7	181,7
06	Santé	25,4	100,0	513,2	513,0	519,7
07	Transports	38,2	100,0	224,5	229,6	197,4
08	Communications	28,5	100,0	222,7	222,8	216,4
09	Loisirs et culture	17,9	100,0	245,1	246,0	247,1
10	Enseignement	9,7	100,0	135,8	135,8	135,9
11	Restaurants et hôtels	100,8	100,0	168,2	168,5	169,1
12	Biens et services divers	21,0	100,0	175,5	177,6	182,9

Tableau 7 : IPC Cankuzo

Cankuzo		POIDS	Base 2016	juil.- 24	août- 24	sept.- 24
00	TOUS LES PRODUITS	1000,0	100,0	212,1	221,0	230,5
01	Produits alimentaires et boissons non alcoolisées	589,5	100,0	233,8	242,8	254,3
011	Produits alimentaires	585,3	100,0	234,2	243,1	254,6
0111	<i>Pains et céréales</i>	101,7	100,0	229,1	241,7	259,2
0112	<i>Viandes</i>	29,7	100,0	255,9	335,6	345,8
0113	<i>Poissons et Fruits de mer</i>	20,7	100,0	436,7	652,7	638,2
0114	<i>Lait, fromage et œuf</i>	2,8	100,0	171,3	185,7	199,4
0115	<i>Huiles et graisses</i>	55,2	100,0	311,9	311,6	313,0
0116	<i>Fruits</i>	6,5	100,0	356,5	312,1	330,3
0117	<i>Légumes</i>	338,0	100,0	209,5	202,2	214,6
0118	<i>Sucre, confiture, miel, chocolat et confiserie</i>	9,4	100,0	167,2	164,7	176,4
0119	<i>Produits alimentaires n.c.a</i>	21,3	100,0	221,9	216,4	235,6
012	Boissons non alcoolisées	4,2	100,0	190,5	195,3	202,2
0121	<i>Café, thé et cacao</i>	0,9	100,0	184,6	184,6	184,6
0122	<i>Eaux minérales, boissons rafraichissantes et jus de fruits</i>	3,3	100,0	192,1	198,3	207,2
02	Boissons alcoolisées et tabac	19,7	100,0	162,0	174,5	202,2
03	Articles d'habillement et chaussures	71,3	100,0	178,1	196,3	207,0
04	Logement, eau, gaz, électricité et autres combustibles	19,2	100,0	200,6	198,7	217,9
05	Meubles, articles de ménage et entretien courant du foyer	66,5	100,0	228,7	239,0	255,7
06	Santé	33,2	100,0	132,4	132,4	132,4
07	Transports	44,2	100,0	147,5	149,6	142,1
08	Communications	28,2	100,0	103,9	104,1	104,0
09	Loisirs et culture	13,7	100,0	200,6	272,1	287,0
10	Enseignement	4,6	100,0	222,0	222,0	222,0
11	Restaurants et hôtels	84,5	100,0	192,8	196,1	194,0
12	Biens et services divers	25,5	100,0	210,0	215,5	225,5

Tableau 8 : IPC Cibitoke

Cibitoke		POIDS	Base 2016	juil.- 24	août- 24	sept.- 24
00	TOUS LES PRODUITS	1000,0	100,0	256,9	261,1	267,6
01	Produits alimentaires et boissons non alcoolisées	542,3	100,0	280,4	284,6	284,5
011	Produits alimentaires	538,0	100,0	280,6	284,9	284,8
0111	<i>Pains et céréales</i>	109,2	100,0	229,4	231,3	237,6
0112	<i>Viandes</i>	32,8	100,0	271,7	271,7	285,2
0113	<i>Poissons et Fruits de mer</i>	43,9	100,0	540,7	532,2	518,4
0114	<i>Lait, fromage et œuf</i>	2,1	100,0	245,0	244,4	249,7
0115	<i>Huiles et graisses</i>	27,4	100,0	265,4	268,7	287,5
0116	<i>Fruits</i>	6,1	100,0	240,8	260,6	268,3
0117	<i>Légumes</i>	297,9	100,0	272,1	280,4	275,5
0118	<i>Sucre, confiture, miel, chocolat et confiserie</i>	7,4	100,0	140,8	141,1	144,2
0119	<i>Produits alimentaires n.c.a</i>	11,3	100,0	168,1	154,5	175,4
012	Boissons non alcoolisées	4,4	100,0	257,3	247,8	257,5
0121	<i>Café, thé et cacao</i>	0,4	100,0	160,6	175,2	175,2
0122	<i>Eaux minérales, boissons rafraichissantes et jus de fruits</i>	4,0	100,0	265,8	254,1	264,7
02	Boissons alcoolisées et tabac	3,5	100,0	224,9	215,1	235,7
03	Articles d'habillement et chaussures	47,9	100,0	200,2	213,4	218,4
04	Logement, eau, gaz, électricité et autres combustibles	132,9	100,0	253,1	264,8	271,2
05	Meubles, articles de ménage et entretien courant du foyer	40,2	100,0	247,9	253,7	333,6
06	Santé	17,5	100,0	210,8	237,4	237,3
07	Transports	76,8	100,0	274,2	270,4	269,7
08	Communications	30,2	100,0	100,2	100,2	100,2
09	Loisirs et culture	12,4	100,0	218,4	231,0	279,0
10	Enseignement	6,2	100,0	119,0	119,0	121,1
11	Restaurants et hôtels	66,0	100,0	231,9	219,1	240,5
12	Biens et services divers	21,1	100,0	176,5	175,4	187,9

Tableau 9 : IPC Gitega

Gitega		POIDS	Base 2016	juil.- 24	août- 24	sept.- 24
00	TOUS LES PRODUITS	1000,0	100,0	245,4	247,6	251,0
01	Produits alimentaires et boissons non alcoolisées	504,1	100,0	300,1	294,4	292,6
011	Produits alimentaires	501,9	100,0	300,4	294,8	292,8
0111	<i>Pains et céréales</i>	102,1	100,0	210,0	224,8	235,9
0112	<i>Viandes</i>	16,7	100,0	262,8	293,3	337,7
0113	<i>Poissons et Fruits de mer</i>	33,4	100,0	237,8	237,7	226,1
0114	<i>Lait, fromage et œuf</i>	3,7	100,0	217,6	221,0	233,5
0115	<i>Huiles et graisses</i>	61,2	100,0	314,1	313,6	302,7
0116	<i>Fruits</i>	5,5	100,0	428,7	365,6	332,3
0117	<i>Légumes</i>	249,8	100,0	347,0	327,4	320,7
0118	<i>Sucre, confiture, miel, chocolat et confiserie</i>	9,5	100,0	175,2	175,8	177,9
0119	<i>Produits alimentaires n.c.a</i>	19,8	100,0	312,6	335,1	334,2
012	Boissons non alcoolisées	2,3	100,0	230,3	211,1	239,0
0121	<i>Café, thé et cacao</i>	1,0	100,0	235,8	203,5	248,6
0122	<i>Eaux minérales, boissons rafraichissantes et jus de fruits</i>	1,2	100,0	225,7	217,5	231,0
02	Boissons alcoolisées et tabac	11,4	100,0	150,7	149,3	172,2
03	Articles d'habillement et chaussures	63,6	100,0	166,5	186,5	196,0
04	Logement, eau, gaz, électricité et autres combustibles	38,5	100,0	241,7	241,9	277,5
05	Meubles, articles de ménage et entretien courant du foyer	72,5	100,0	204,5	211,8	212,5
06	Santé	47,7	100,0	170,6	176,3	181,6
07	Transports	45,6	100,0	278,0	293,6	284,6
08	Communications	39,6	100,0	95,0	95,0	95,0
09	Loisirs et culture	16,1	100,0	212,9	252,7	271,0
10	Enseignement	10,4	100,0	192,6	192,6	192,6
11	Restaurants et hôtels	121,4	100,0	176,6	188,8	203,0
12	Biens et services divers	29,0	100,0	214,1	217,9	224,5

Tableau 10 : IPC Karuzi

Karuzi		POIDS	Base 2016	juil.- 24	août- 24	sept.- 24
00	TOUS LES PRODUITS	1000,0	100,0	242,8	239,0	249,8
01	Produits alimentaires et boissons non alcoolisées	600,0	100,0	267,0	260,1	272,8
011	Produits alimentaires	598,4	100,0	267,2	260,2	273,0
0111	<i>Pains et céréales</i>	101,6	100,0	223,4	230,6	224,6
0112	<i>Viandes</i>	21,7	100,0	435,0	421,6	496,9
0113	<i>Poissons et Fruits de mer</i>	26,9	100,0	292,9	307,3	478,9
0114	<i>Lait, fromage et œuf</i>	1,2	100,0	160,3	151,6	179,5
0115	<i>Huiles et graisses</i>	69,7	100,0	307,9	308,6	398,7
0116	<i>Fruits</i>	3,7	100,0	390,7	380,9	275,8
0117	<i>Légumes</i>	346,4	100,0	265,2	250,7	236,4
0118	<i>Sucre, confiture, miel, chocolat et confiserie</i>	5,2	100,0	157,5	157,5	360,1
0119	<i>Produits alimentaires n.c.a</i>	22,1	100,0	186,8	187,1	187,3
012	Boissons non alcoolisées	1,6	100,0	199,3	210,3	200,1
0121	<i>Café, thé et cacao</i>	0,1	100,0	238,6	250,3	250,3
0122	<i>Eaux minérales, boissons rafraichissantes et jus de fruits</i>	1,5	100,0	196,1	207,1	196,1
02	Boissons alcoolisées et tabac	10,8	100,0	182,8	184,4	202,2
03	Articles d'habillement et chaussures	66,4	100,0	172,1	175,8	189,2
04	Logement, eau, gaz, électricité et autres combustibles	28,9	100,0	298,0	293,4	309,0
05	Meubles, articles de ménage et entretien courant du foyer	51,7	100,0	260,2	266,7	295,9
06	Santé	26,8	100,0	185,7	188,6	191,3
07	Transports	38,4	100,0	197,0	188,2	178,7
08	Communications	23,3	100,0	99,5	99,5	99,5
09	Loisirs et culture	12,2	100,0	237,3	275,6	295,7
10	Enseignement	5,4	100,0	139,1	139,1	139,1
11	Restaurants et hôtels	110,9	100,0	199,9	197,0	200,0
12	Biens et services divers	25,2	100,0	255,9	257,1	249,9

Tableau 11 : IPC Kayanza

Kayanza		POIDS	Base 2016	juil.- 24	août- 24	sept.- 24
00	TOUS LES PRODUITS	1000,0	100,0	225,4	225,4	240,5
01	Produits alimentaires et boissons non alcoolisées	585,3	100,0	250,9	244,0	259,6
011	Produits alimentaires	581,7	100,0	251,5	244,5	260,2
0111	<i>Pains et céréales</i>	154,0	100,0	237,2	244,7	253,1
0112	<i>Viandes</i>	12,9	100,0	278,8	318,7	356,5
0113	<i>Poissons et Fruits de mer</i>	14,9	100,0	462,6	490,8	367,0
0114	<i>Lait, fromage et œuf</i>	2,8	100,0	263,2	285,0	299,1
0115	<i>Huiles et graisses</i>	41,2	100,0	263,6	266,4	266,8
0116	<i>Fruits</i>	5,1	100,0	246,9	291,1	299,6
0117	<i>Légumes</i>	322,0	100,0	246,3	225,1	251,4
0118	<i>Sucre, confiture, miel, chocolat et confiserie</i>	8,9	100,0	142,6	143,7	163,3
0119	<i>Produits alimentaires n.c.a</i>	19,9	100,0	292,1	305,2	328,8
012	Boissons non alcoolisées	3,6	100,0	161,8	175,3	172,2
0121	<i>Café, thé et cacao</i>	0,4	100,0	136,6	129,5	157,9
0122	<i>Eaux minérales, boissons rafraichissantes et jus de fruits</i>	3,2	100,0	165,1	181,3	174,1
02	Boissons alcoolisées et tabac	6,9	100,0	210,9	232,8	253,0
03	Articles d'habillement et chaussures	50,1	100,0	202,1	204,5	211,6
04	Logement, eau, gaz, électricité et autres combustibles	49,9	100,0	232,3	247,8	369,0
05	Meubles, articles de ménage et entretien courant du foyer	60,2	100,0	230,4	242,9	241,2
06	Santé	21,9	100,0	179,8	182,2	184,8
07	Transports	35,2	100,0	179,8	184,0	158,0
08	Communications	32,5	100,0	103,5	103,5	103,5
09	Loisirs et culture	11,6	100,0	185,3	250,3	275,7
10	Enseignement	4,4	100,0	114,7	114,7	114,7
11	Restaurants et hôtels	115,1	100,0	179,2	190,5	184,2
12	Biens et services divers	26,7	100,0	169,8	169,9	200,1

Tableau 12 : IPC Kirundo

Kirundo		POIDS	Base 2016	juil.- 24	août- 24	sept.- 24
00	TOUS LES PRODUITS	1000,0	100,1	218,1	222,8	227,2
01	Produits alimentaires et boissons non alcoolisées	589,4	100,0	251,6	257,2	261,5
011	Produits alimentaires	581,6	100,0	252,4	258,1	262,4
0111	<i>Pains et céréales</i>	138,5	100,0	221,8	227,4	242,5
0112	<i>Viandes</i>	12,4	100,0	110,4	114,5	116,3
0113	<i>Poissons et Fruits de mer</i>	20,7	100,0	268,6	314,9	346,6
0114	<i>Lait, fromage et œuf</i>	2,0	100,0	161,8	167,9	173,3
0115	<i>Huiles et graisses</i>	52,1	100,0	297,9	304,5	304,6
0116	<i>Fruits</i>	5,5	100,0	310,2	341,2	337,1
0117	<i>Légumes</i>	329,8	100,0	267,2	270,3	269,4
0118	<i>Sucre, confiture, miel, chocolat et confiserie</i>	7,3	100,0	129,5	129,8	130,1
0119	<i>Produits alimentaires n.c.a</i>	13,3	100,0	188,6	187,9	189,9
012	Boissons non alcoolisées	7,7	100,0	192,0	191,6	199,3
0121	<i>Café, thé et cacao</i>	0,3	100,0	169,6	169,0	202,9
0122	<i>Eaux minérales, boissons rafraichissantes et jus de fruits</i>	7,5	100,0	192,8	192,5	199,2
02	Boissons alcoolisées et tabac	5,1	100,0	153,2	172,6	171,0
03	Articles d'habillement et chaussures	53,5	100,0	130,7	139,1	138,9
04	Logement, eau, gaz, électricité et autres combustibles	53,5	100,0	174,8	185,7	207,2
05	Meubles, articles de ménage et entretien courant du foyer	63,1	100,0	250,6	260,7	276,2
06	Santé	19,1	107,4	153,4	166,0	165,5
07	Transports	41,7	100,0	150,2	156,1	156,1
08	Communications	29,3	100,0	100,0	100,0	100,0
09	Loisirs et culture	6,8	100,0	183,5	230,0	227,2
10	Enseignement	6,1	100,0	132,8	132,8	137,0
11	Restaurants et hôtels	101,8	100,0	185,1	168,8	170,1
12	Biens et services divers	28,4	100,0	127,6	143,3	127,8

Tableau 13 : IPC Makamba

Makamba		POIDS	Base 2016	juil.- 24	août- 24	sept.- 24
00	TOUS LES PRODUITS	1000,0	100,0	233,4	241,0	247,7
01	Produits alimentaires et boissons non alcoolisées	624,0	100,0	252,2	259,8	267,8
011	Produits alimentaires	617,9	100,0	252,6	260,3	267,9
0111	<i>Pains et céréales</i>	117,7	100,0	209,4	215,0	230,6
0112	<i>Viandes</i>	37,4	100,0	267,8	269,3	311,3
0113	<i>Poissons et Fruits de mer</i>	57,2	100,0	401,6	393,7	387,1
0114	<i>Lait, fromage et œuf</i>	4,0	100,0	269,2	302,0	305,5
0115	<i>Huiles et graisses</i>	51,6	100,0	298,6	298,7	252,4
0116	<i>Fruits</i>	7,6	100,0	210,7	232,4	287,9
0117	<i>Légumes</i>	306,0	100,0	240,7	254,5	252,7
0118	<i>Sucre, confiture, miel, chocolat et confiserie</i>	14,2	100,0	147,9	147,9	341,2
0119	<i>Produits alimentaires n.c.a</i>	22,2	100,0	205,9	204,7	271,1
012	Boissons non alcoolisées	6,1	100,0	218,4	214,1	255,5
0121	<i>Café, thé et cacao</i>	1,9	100,0	249,5	232,6	360,6
0122	<i>Eaux minérales, boissons rafraichissantes et jus de fruits</i>	4,2	100,0	204,2	205,7	207,6
02	Boissons alcoolisées et tabac	6,3	100,0	140,6	153,2	153,3
03	Articles d'habillement et chaussures	60,9	100,0	216,5	234,4	248,6
04	Logement, eau, gaz, électricité et autres combustibles	37,8	100,0	197,9	213,4	218,1
05	Meubles, articles de ménage et entretien courant du foyer	60,4	100,0	198,0	204,4	210,2
06	Santé	28,9	100,0	229,5	231,8	224,7
07	Transports	40,4	100,0	239,3	240,6	238,5
08	Communications	26,1	100,0	134,9	140,5	147,4
09	Loisirs et culture	11,0	100,0	229,1	235,6	250,5
10	Enseignement	7,8	100,0	108,9	108,9	108,9
11	Restaurants et hôtels	59,8	100,0	204,1	209,6	211,5
12	Biens et services divers	33,0	100,0	190,4	193,1	193,5

Tableau 14 : IPC Muramvya

Muramvya		POIDS	Base 2016	juil.- 24	août- 24	sept.- 24
00	TOUS LES PRODUITS	1000,0	100,0	223,7	243,4	247,1
01	Produits alimentaires et boissons non alcoolisées	511,6	100,0	239,1	263,3	263,8
011	Produits alimentaires	504,7	100,0	239,7	264,0	264,4
0111	<i>Pains et céréales</i>	148,3	100,0	214,7	232,4	246,7
0112	<i>Viandes</i>	18,2	100,0	284,0	298,3	323,6
0113	<i>Poissons et Fruits de mer</i>	18,7	100,0	187,9	589,3	309,9
0114	<i>Lait, fromage et œuf</i>	3,2	100,0	178,2	182,5	196,3
0115	<i>Huiles et graisses</i>	47,9	100,0	277,0	282,5	268,3
0116	<i>Fruits</i>	10,5	100,0	297,0	264,7	264,6
0117	<i>Légumes</i>	231,1	100,0	250,4	258,7	265,9
0118	<i>Sucre, confiture, miel, chocolat et confiserie</i>	8,7	100,0	148,4	148,4	358,3
0119	<i>Produits alimentaires n.c.a</i>	18,1	100,0	239,1	239,5	239,7
012	Boissons non alcoolisées	6,9	100,0	198,7	215,7	218,1
0121	<i>Café, thé et cacao</i>	1,0	100,0	165,4	209,9	246,6
0122	<i>Eaux minérales, boissons rafraichissantes et jus de fruits</i>	5,9	100,0	204,4	216,7	213,2
02	Boissons alcoolisées et tabac	22,7	100,0	193,5	208,2	213,3
03	Articles d'habillement et chaussures	73,6	100,0	172,6	187,1	196,6
04	Logement, eau, gaz, électricité et autres combustibles	40,6	100,0	302,8	286,1	296,1
05	Meubles, articles de ménage et entretien courant du foyer	56,8	100,0	215,0	239,1	251,7
06	Santé	37,0	100,0	281,5	288,2	287,3
07	Transports	40,4	100,0	278,8	323,9	211,4
08	Communications	33,2	100,0	109,7	109,7	109,7
09	Loisirs et culture	13,2	100,0	197,2	287,9	312,1
10	Enseignement	3,9	100,0	185,0	185,2	185,2
11	Restaurants et hôtels	137,7	100,0	185,1	195,6	237,6
12	Biens et services divers	27,1	100,0	194,3	211,6	211,5

Tableau 15 : IPC Muyinga

Muyinga		POIDS	Base 2016	juil.- 24	août- 24	sept.- 24
00	TOUS LES PRODUITS	1000,0	100,0	255,1	277,7	293,6
01	Produits alimentaires et boissons non alcoolisées	600,8	100,0	243,7	273,4	291,9
011	Produits alimentaires	596,2	100,0	243,6	273,7	292,2
0111	<i>Pains et céréales</i>	117,9	100,0	241,6	281,4	283,7
0112	<i>Viandes</i>	11,2	100,0	271,6	325,3	322,7
0113	<i>Poissons et Fruits de mer</i>	14,7	100,0	395,2	497,9	555,9
0114	<i>Lait, fromage et œuf</i>	3,5	100,0	179,3	261,1	199,3
0115	<i>Huiles et graisses</i>	49,9	100,0	272,3	427,5	328,6
0116	<i>Fruits</i>	10,1	100,0	370,5	310,3	639,8
0117	<i>Légumes</i>	367,4	100,0	232,2	244,8	275,2
0118	<i>Sucre, confiture, miel, chocolat et confiserie</i>	6,5	100,0	118,0	118,7	119,1
0119	<i>Produits alimentaires n.c.a</i>	15,0	100,0	255,8	195,8	235,2
012	Boissons non alcoolisées	4,6	100,0	261,3	228,6	247,7
0121	<i>Café, thé et cacao</i>	0,3	100,0	114,1	219,3	219,3
0122	<i>Eaux minérales, boissons rafraichissantes et jus de fruits</i>	4,3	100,0	272,6	229,3	249,9
02	Boissons alcoolisées et tabac	9,6	100,0	339,2	292,9	320,8
03	Articles d'habillement et chaussures	51,1	100,0	546,5	586,5	616,0
04	Logement, eau, gaz, électricité et autres combustibles	45,5	100,0	156,6	199,7	203,8
05	Meubles, articles de ménage et entretien courant du foyer	58,1	100,0	193,8	201,8	242,1
06	Santé	18,1	100,0	197,4	193,0	195,5
07	Transports	45,5	100,0	224,9	228,3	232,1
08	Communications	35,7	100,0	106,0	106,1	106,2
09	Loisirs et culture	7,7	100,0	359,5	385,4	345,0
10	Enseignement	6,6	100,0	304,5	304,5	304,5
11	Restaurants et hôtels	98,0	100,0	329,3	332,0	335,8
12	Biens et services divers	20,9	100,0	153,2	156,9	164,3

Tableau 16 : IPC Mwaro

Mwaro		POIDS	Base 2016	juil.- 24	août- 24	sept.- 24
00	TOUS LES PRODUITS	1000,0	100,0	206,8	220,1	225,0
01	Produits alimentaires et boissons non alcoolisées	608,1	100,0	220,6	236,9	246,4
011	Produits alimentaires	597,4	100,0	220,7	237,3	247,0
0111	<i>Pains et céréales</i>	187,4	100,0	189,7	211,1	235,5
0112	<i>Viandes</i>	13,4	100,0	262,5	262,5	314,4
0113	<i>Poissons et Fruits de mer</i>	7,3	100,0	343,9	600,3	543,4
0114	<i>Lait, fromage et œuf</i>	4,6	100,0	261,8	341,7	402,3
0115	<i>Huiles et graisses</i>	55,9	100,0	267,2	276,5	235,9
0116	<i>Fruits</i>	4,8	100,0	300,0	358,1	355,7
0117	<i>Légumes</i>	278,8	100,0	234,0	244,3	250,4
0118	<i>Sucre, confiture, miel, chocolat et confiserie</i>	20,6	100,0	161,9	160,3	218,6
0119	<i>Produits alimentaires n.c.a</i>	24,4	100,0	167,3	168,3	168,2
012	Boissons non alcoolisées	10,7	100,0	214,6	214,6	214,6
0121	<i>Café, thé et cacao</i>	2,9	100,0	151,9	151,9	151,9
0122	<i>Eaux minérales, boissons rafraichissantes et jus de fruits</i>	7,8	100,0	237,7	237,7	237,7
02	Boissons alcoolisées et tabac	28,9	100,0	206,7	214,1	194,7
03	Articles d'habillement et chaussures	61,8	63,1	177,7	180,4	176,3
04	Logement, eau, gaz, électricité et autres combustibles	27,7	100,0	194,2	200,8	211,0
05	Meubles, articles de ménage et entretien courant du foyer	57,6	100,0	175,7	190,5	202,7
06	Santé	42,5	100,0	260,7	260,7	267,2
07	Transports	42,9	100,0	162,5	151,9	152,6
08	Communications	22,3	23,0	106,5	106,5	106,5
09	Loisirs et culture	13,9	100,0	219,5	229,2	222,3
10	Enseignement	12,2	100,0	102,4	102,4	102,4
11	Restaurants et hôtels	60,7	100,0	187,5	208,6	189,3
12	Biens et services divers	19,3	100,0	196,9	245,0	244,5

Tableau 17 : IPC Ngozi

Ngozi		POIDS	Base 2016	juil.- 24	août- 24	sept.- 24
00	TOUS LES PRODUITS	1000,0	100,0	223,8	240,6	243,1
01	Produits alimentaires et boissons non alcoolisées	545,4	100,0	234,5	251,6	255,4
011	Produits alimentaires	540,6	100,0	235,1	252,3	256,2
0111	<i>Pains et céréales</i>	109,7	100,0	215,1	251,1	241,7
0112	<i>Viandes</i>	8,5	100,0	248,8	265,0	268,5
0113	<i>Poissons et Fruits de mer</i>	14,6	100,0	415,2	502,3	655,3
0114	<i>Lait, fromage et œuf</i>	3,1	100,0	172,3	176,1	184,4
0115	<i>Huiles et graisses</i>	63,5	100,0	261,0	260,8	274,7
0116	<i>Fruits</i>	7,8	100,0	428,3	388,1	410,4
0117	<i>Légumes</i>	306,3	100,0	223,9	237,7	236,9
0118	<i>Sucre, confiture, miel, chocolat et confiserie</i>	8,6	100,0	191,0	195,1	199,1
0119	<i>Produits alimentaires n.c.a</i>	18,5	100,0	250,1	251,2	250,9
012	Boissons non alcoolisées	4,8	100,0	167,2	166,6	169,1
0121	<i>Café, thé et cacao</i>	0,8	100,0	188,8	191,9	193,1
0122	<i>Eaux minérales, boissons rafraichissantes et jus de fruits</i>	4,0	100,0	163,0	161,7	164,5
02	Boissons alcoolisées et tabac	11,8	100,0	144,6	145,6	145,9
03	Articles d'habillement et chaussures	60,5	100,0	193,9	203,5	205,6
04	Logement, eau, gaz, électricité et autres combustibles	87,7	100,0	404,7	417,8	395,8
05	Meubles, articles de ménage et entretien courant du foyer	55,3	100,0	176,7	178,2	180,4
06	Santé	19,6	100,0	172,1	182,5	195,9
07	Transports	35,8	100,0	135,5	143,9	143,0
08	Communications	28,0	100,0	100,6	100,6	100,6
09	Loisirs et culture	12,1	100,0	212,0	212,0	212,0
10	Enseignement	5,1	100,0	114,0	114,0	114,6
11	Restaurants et hôtels	113,4	100,0	174,4	218,8	234,8
12	Biens et services divers	19,3	100,0	109,0	109,3	109,6

Tableau 18 : IPC Rutana

RUTANA		POIDS	Base 2016	juil.- 24	août- 24	sept.- 24
00	TOUS LES PRODUITS	1000,0	100,0	249,5	253,6	262,4
01	Produits alimentaires et boissons non alcoolisées	618,8	100,0	279,9	280,9	290,6
011	Produits alimentaires	616,9	100,0	280,3	281,3	291,0
0111	<i>Pains et céréales</i>	89,5	100,0	191,2	210,8	227,0
0112	<i>Viandes</i>	25,1	100,0	219,8	233,5	235,1
0113	<i>Poissons et Fruits de mer</i>	35,9	100,0	350,7	411,4	433,9
0114	<i>Lait, fromage et œuf</i>	2,2	100,0	176,2	179,9	191,5
0115	<i>Huiles et graisses</i>	65,4	100,0	285,8	254,9	231,6
0116	<i>Fruits</i>	4,8	100,0	383,5	384,9	367,1
0117	<i>Légumes</i>	357,0	100,0	306,3	301,7	315,2
0118	<i>Sucre, confiture, miel, chocolat et confiserie</i>	10,0	100,0	154,2	154,2	202,4
0119	<i>Produits alimentaires n.c.a</i>	27,2	100,0	217,3	219,1	217,6
012	Boissons non alcoolisées	2,0	100,0	155,5	150,4	149,8
0121	<i>Café, thé et cacao</i>	0,2	100,0	258,9	268,2	268,8
0122	<i>Eaux minérales, boissons rafraichissantes et jus de fruits</i>	1,7	100,0	142,2	135,2	134,5
02	Boissons alcoolisées et tabac	6,5	100,0	224,4	221,5	208,2
03	Articles d'habillement et chaussures	63,8	100,0	159,0	174,0	162,5
04	Logement, eau, gaz, électricité et autres combustibles	42,2	100,0	310,9	301,8	339,9
05	Meubles, articles de ménage et entretien courant du foyer	44,5	100,0	231,6	238,6	250,3
06	Santé	27,9	100,0	259,7	264,2	275,4
07	Transports	32,4	100,0	183,8	184,8	185,3
08	Communications	27,4	100,0	96,5	96,5	96,5
09	Loisirs et culture	12,4	100,0	237,7	245,1	280,7
10	Enseignement	4,1	100,0	220,0	220,0	220,0
11	Restaurants et hôtels	96,0	100,0	190,7	204,0	211,4
12	Biens et services divers	23,9	100,0	138,1	180,6	181,8

Tableau 19 : IPC Ruyigi

Ruyigi		POIDS	Base 2016	juil.- 24	août- 24	sept.- 24
00	TOUS LES PRODUITS	1000,0	100,0	200,2	205,7	210,4
01	Produits alimentaires et boissons non alcoolisées	677,2	100,0	215,8	221,0	224,6
011	Produits alimentaires	671,7	100,0	216,4	221,6	225,4
0111	<i>Pains et céréales</i>	80,0	100,0	184,8	208,8	233,2
0112	<i>Viandes</i>	33,6	100,0	301,0	314,8	340,3
0113	<i>Poissons et Fruits de mer</i>	34,9	100,0	181,9	181,9	156,8
0114	<i>Lait, fromage et œuf</i>	1,2	100,0	157,4	166,0	169,5
0115	<i>Huiles et graisses</i>	64,0	100,0	251,8	323,0	318,3
0116	<i>Fruits</i>	4,0	100,0	407,0	358,2	378,9
0117	<i>Légumes</i>	420,3	100,0	209,9	202,3	201,9
0118	<i>Sucre, confiture, miel, chocolat et confiserie</i>	6,1	100,0	156,4	157,3	317,7
0119	<i>Produits alimentaires n.c.a</i>	27,7	100,0	253,0	251,8	251,7
012	Boissons non alcoolisées	5,4	100,0	146,5	145,0	134,7
0121	<i>Café, thé et cacao</i>	0,8	100,0	207,3	207,3	176,1
0122	<i>Eaux minérales, boissons rafraichissantes et jus de fruits</i>	4,6	100,0	135,9	134,1	127,4
02	Boissons alcoolisées et tabac	11,4	100,0	176,2	180,6	171,9
03	Articles d'habillement et chaussures	42,8	100,0	152,2	164,3	175,2
04	Logement, eau, gaz, électricité et autres combustibles	21,2	100,0	231,0	247,9	416,4
05	Meubles, articles de ménage et entretien courant du foyer	50,8	100,0	223,7	238,2	230,2
06	Santé	29,8	100,0	166,5	171,4	171,5
07	Transports	25,2	100,0	174,0	175,8	175,7
08	Communications	15,3	100,0	100,2	100,2	100,2
09	Loisirs et culture	10,9	100,0	229,7	232,8	197,3
10	Enseignement	5,5	100,0	112,9	112,9	112,9
11	Restaurants et hôtels	86,4	100,0	137,4	137,3	129,6
12	Biens et services divers	17,5	100,0	143,1	143,4	129,2

Tableau 20 : IPC Rumonge

Rumonge		POIDS	Base 2016	juil.- 24	août- 24	sept.- 24
00	TOUS LES PRODUITS	1000,0	100,0	249,7	235,3	244,3
01	Produits alimentaires et boissons non alcoolisées	619,1	100,0	288,0	264,3	268,5
011	Produits alimentaires	614,3	100,0	288,6	264,6	268,9
0111	<i>Pains et céréales</i>	104,5	100,0	205,8	210,1	231,5
0112	<i>Viandes</i>	45,4	100,0	229,5	254,4	317,3
0113	<i>Poissons et Fruits de mer</i>	71,2	100,0	795,8	563,3	459,6
0114	<i>Lait, fromage et œuf</i>	3,3	100,0	192,0	201,7	230,8
0115	<i>Huiles et graisses</i>	38,8	100,0	293,2	301,7	264,8
0116	<i>Fruits</i>	2,3	100,0	246,3	252,9	298,1
0117	<i>Légumes</i>	319,1	100,0	221,6	220,9	240,1
0118	<i>Sucre, confiture, miel, chocolat et confiserie</i>	12,4	100,0	157,7	161,2	161,2
0119	<i>Produits alimentaires n.c.a</i>	17,2	100,0	199,3	199,8	203,0
012	Boissons non alcoolisées	4,8	100,0	205,6	226,9	219,5
0121	<i>Café, thé et cacao</i>	1,0	100,0	162,0	162,0	175,8
0122	<i>Eaux minérales, boissons rafraichissantes et jus de fruits</i>	3,8	100,0	217,7	244,9	231,6
02	Boissons alcoolisées et tabac	10,6	100,0	192,1	190,3	193,5
03	Articles d'habillement et chaussures	45,2	100,0	186,3	189,9	207,2
04	Logement, eau, gaz, électricité et autres combustibles	48,5	100,0	254,3	252,9	287,0
05	Meubles, articles de ménage et entretien courant du foyer	51,8	100,0	170,4	172,4	189,3
06	Santé	29,9	100,0	265,0	267,3	275,0
07	Transports	45,8	100,0	163,7	168,2	199,9
08	Communications	35,3	100,0	106,9	107,0	116,3
09	Loisirs et culture	12,5	100,0	166,1	194,0	223,7
10	Enseignement	8,4	100,0	150,1	150,1	150,1
11	Restaurants et hôtels	64,2	100,0	183,9	177,4	171,6
12	Biens et services divers	22,1	100,0	191,0	187,2	225,5

Note méthodologique

1 Définition et couverture

L'indice des prix à la consommation (IPC) est la principale mesure officielle de la hausse ou baisse des prix à la consommation des ménages au Burundi. Il couvre la consommation des ménages au sens de la comptabilité nationale. La population de référence est constituée de l'ensemble des ménages résidant dans les 18 provinces du Burundi, en milieu urbain et rural. L'année de base de l'IPC est 2016/2017 (de février 2016 à janvier 2017).

2 Panier/Pondération

L'IPC est basé sur l'observation d'un panier fixe de biens et services, actualisé chaque année. Chaque produit est pondéré, dans l'indice global, proportionnellement à son poids dans la dépense de consommation des ménages.

Le panier de la ménagère comprend environ 770 variétés qui sont classées dans les 12 fonctions de la COICOP (Classification Of Individual Consumption by Purpose) qui constituent la consommation finale des ménages.

Les pondérations proviennent de l'enquête sur les conditions de vie des ménages au Burundi (ECVMB 2013/2014), ajustée avec les données des comptes de la nation de 2014. Les dépenses ont été mises à jour en tenant compte de la variation du niveau des prix entre la période de référence des pondérations (2013/2014) et la période de référence de l'indice (2016/2017).

3 Méthodologie

Les relevés des prix sont effectués chaque mois par les enquêteurs permanents de l'Institut National de la Statistique du Burundi. Tous les types de points de vente sont concernés : marchés, supermarchés, boutiques, prestataires de services publics et privés, etc. La formule de calcul pour le niveau élémentaire est celle reconnue sous le nom de Jevons (qui recourt à la moyenne Géométrique des prix), tandis que celle utilisée pour l'agrégation au niveau supérieur est la moyenne arithmétique pondérée.

Des compléments méthodologiques sont disponibles au niveau de l'INSBU, au niveau du service en charge de la production de l'IPC.

4 Contacts

Institut National de la Statistiques du Burundi
INSBU, Zone Rohero, Quartier INSS, Avenue de l'Aviation, N°06, B.P. 1156 BUJUMBURA,
Tél.: (+257)22 21 67 34 / 22 21 67 35/ 22 22 21 49 / 22 22 67 29/ 22 22 26 35/ 22 28 10
63
E-Mail : ins.burundi@insbu.bi , ins.burundi2022@gmail.com, Site Web : www.insbu.bi , Twitter : [@INBURUNDI](https://twitter.com/INBURUNDI)

Direction Technique
Tél fixe (257) 22-216 735

IRANYIBUTSE Fidèle
Statisticien chargé des Statistiques sur les Prix à la Consommation
Tél fixe (257) 22-275 482
e-mail : iranfidele@gmail.com

PRIX A LA CONSOMMATION DES MENAGES DE BUJUMBURA MAIRIE: MOIS DE SEPTEMBRE 2024

p	Province Bujumbura Mairie				
N°	Produits	Qté	Unité	août-24	sept.-24
	01 - ALIMENTATION ET BOISSONS NON ALCOOLISÉES				
	011 -Produits alimentaires				
	0111 - Pains et céréales				
1	Riz blanc local à grains longs	1	Kg	3 940,8	4 133,0
2	Riz blanc local à grains courts	1	Kg	3 849,7	3 998,2
3	Riz blanc long grains importé de la Tanzanie	1	Kg	6 523,6	6 093,4
4	Riz blanc à grains longs importé de la tanzanie (sac de 25 kg) 1ère qualité	25	Kg	176 787,4	172 760,8
5	Maïs à grains blanc local BIO	1	Kg	2 062,9	2 222,3
6	Maïs à grains blanc local HYBRIDE	1	Kg	2 147,5	2 170,2
7	Maïs à grains blanc importé	1	Kg	2 048,2	2 212,7
8	Sorgho rouge local non germé	1	Kg	3 306,2	3 847,2
9	Sorgho blanc local	1	Kg	3 181,1	3 009,7
10	Blé local	1	Kg	3 065,4	2 994,8
11	Eleusine local	1	Kg	4 510,7	5 257,9
12	Farine de maïs local	1	Kg	2 325,1	2 432,4
13	Farine de maïs blanche importé	1	Kg	3 199,4	3 312,2
14	Farine de blé local de production artisanale	1	Kg	3 975,2	3 794,4
15	Farine d'Eleusine local	1	Kg	5 090,4	5 749,7
16	Farine de sorgho non germé local	1	Kg	3 969,7	4 192,8
17	Macaroni importé	500	Gr	9 151,4	9 386,5
18	Spaghetti importé	500	Gr	5 659,4	5 819,6
19	Pain tomate local	300	Gr	2 064,3	2 112,2
20	Pain coupé simple local	300	Gr	2 455,6	2 439,6
21	Pain coupé double local	500	Gr	3 962,1	3 656,2
22	Pain non coupé local en forme de baguette (pain français)	150	Gr	2 142,9	2 192,6
23	Sandwich local	100	Gr	879,1	899,6
24	Pain brun (Pain ngano) local	500	Gr	6 000,0	5 833,3
25	Pain michette local	400	Gr	2 770,4	3 636,4
26	Beignets à base de farine de blé	50	Gr	387,5	565,1
27	Biscuits au chocolat importés	90	Gr	1 305,0	1 289,5
28	Petit cake emballé local	50	Gr	1 789,3	1 830,9
29	Pain plat (Chapati) local	50	Gr	342,6	412,8
	0112 - Viandes				
30	Viande de boeuf avec os	1	Kg	18 996,5	20 918,2
31	Viande de bœuf sans os	1	Kg	21 888,9	24 712,7
32	Tripes de bœuf	1	Kg	11 472,4	12 589,2
33	Viande hâchée ordinaire	1	Kg	24 574,1	26 217,1
34	Viande de chèvre	1	Kg	26 297,2	27 488,4
35	Viande de porc sans os	1	Kg	38 471,5	40 500,0
36	Viande de porc avec os	1	Kg	39 414,1	41 456,3
37	Poulet local sur pied	1	Kg	25 623,1	40 203,9
38	Saucisse Pilipili	1	Kg	26 509,7	32 601,3
39	Jambon local de bœuf	100	Gr	4 258,4	4 686,9
40	Jambon local de porc	100	Gr	4 576,7	5 026,4
41	Boulettes ordinaires	1	Kg	27 907,4	26 637,1
42	Viandes en conserve	340	Gr	15 203,2	22 157,7

PRIX A LA CONSOMMATION DES MENAGES DE BUJUMBURA MAIRIE: MOIS DE SEPTEMBRE 2024

p	Province Bujumbura Mairie				
N°	Produits	Qté	Unité	août-24	sept.-24
	0113 -Poissons et Fruits de mer				
43	Ndagala frais	1	Kg	41 047,7	35 016,1
44	Mukeke frais	1	Kg	31 400,3	36 167,7
49	Ndagala sec local	1	Kg	109 919,7	86 894,4
50	Ndagala sec importé	1	Kg	25 174,6	26 408,3
51	Mukeke sec et fumé	1	Kg	61 862,5	61 780,8
52	Makayabu sec importé	1	Kg	38 757,4	44 978,8
53	Sardine à tomate	155	Gr	2 738,6	3 151,5
54	Sardine à huile	25	Gr	5 218,3	6 158,8
	0114 -Lait, fromage et œuf				
55	Lait frais de vache local (Imfyufyu)	1	Litre	3 048,8	3 195,8
56	Lait frais en carton importé/ INYANGE	1	Litre	9 544,3	10 077,8
57	Lait frais en paquet Hiland importé	500	Millilitre(s)	5 000,0	5 477,2
58	Lait de vache local pasteurisé en bouteille en plastic	500	Millilitre(s)	2 625,7	3 260,6
59	Lait en poudre NIDO 400 gr	400	Gr	49 301,4	50 054,1
60	Lait en poudre SUPALAIT 400 gr	400	Gr	34 772,3	36 006,7
61	Lait concentré sucré NESTLE	400	Gr	27 669,9	28 425,8
62	Yaourt naturel en pot en plastic	150	Gr	1 484,4	1 582,7
64	Fromage importé du Rwanda	1	Kg	28 409,1	30 289,8
65	Œuf local	1	Unité	1 106,6	1 147,3
66	Œuf industriel local	1	Unité	949,4	1 008,6
	0115 -Huiles et graisses				
67	Huile de palme local raffiné	1	Litre	9 790,7	10 719,5
68	Huile de palme local non raffiné	1	Litre	5 666,7	5 373,9
69	Huile de coton GOLDEN	5	Litre	79 324,8	80 395,6
70	Huile COOKI (SAVONOR)	5	Litre	60 000,0	61 622,4
71	Beurre emballé salé	250	Gr	20 959,1	18 600,0
72	Margarine blue band Importé en pot en plastic	250	Gr	7 038,9	7 403,3
73	Huile d'olive importé	1	Litre	41 700,9	46 252,6
74	Huile de tournesol local	5	Litre	65 659,9	64 352,6
75	Huile de tournesol importé	5	Litre	68 908,1	74 825,9
76	Huile d'arachide importé	1	Litre	32 800,0	32 800,0
	0116 - Fruits				
77	Avocats local	1	Kg	2 594,5	2 667,3
78	Bananes mûres longues local	1	Kg	2 380,6	2 273,6
79	Bananes mûres courtes local	1	Kg	3 893,0	4 082,4
80	Ananas local	1	Kg	1 753,8	1 651,5
81	Oranges local	1	Kg	3 381,3	5 244,0
82	Citron local	1	Kg	4 746,1	10 847,5
83	Mandarines local	1	Kg	3 632,1	5 424,5
84	Papayes local	1	Kg	1 799,0	2 087,9
85	Fruits de la passion (amabungo) local	1	Kg	8 146,8	8 061,9
86	Prunes de Japon (amatunda) local	1	Kg	6 396,7	6 794,4
87	Mangues ordinaire local (indundi)	1	Kg	1 919,8	2 830,0
88	Mangues greffé local	1	Kg	6 584,7	4 662,6
	0117 -Légumes				
89	Oignons blanc local	1	Kg	2 479,5	1 650,9
90	Oignons rouge local	1	Kg	2 451,0	1 986,6
91	Tomates fraiches local	1	Kg	3 466,1	2 708,8
92	Conserve de Tomate (salsa) importé	70	Gr	1 874,4	1 839,0

PRIX A LA CONSOMMATION DES MENAGES DE BUJUMBURA MAIRIE: MOIS DE SEPTEMBRE 2024

p	Province Bujumbura Mairie				
N°	Produits	Qté	Unité	août-24	sept.-24
93	Petites aubergines (Intore) local	1	Kg	2 067,0	2 003,6
94	Haricot vert (imikerera) local	1	Kg	3 590,9	3 742,7
95	Petit pois vert local	1	Kg	8 021,3	7 290,4
97	Poivron vert local	1	Kg	6 799,5	4 518,1
98	Ails frais local (non décortiqués)	1	Kg	39 537,8	33 819,6
99	Carottes local	1	Kg	1 621,3	1 884,5
100	Choux vert local	1	Kg	879,6	731,5
101	Feuilles de manioc	1	Kg	1 962,8	2 021,3
102	Lengalenga	1	Kg	1 827,1	1 839,1
103	Poirreaux local	1	Kg	3 107,0	2 651,9
104	Epinard local	1	Kg	2 008,4	1 746,6
105	Feuilles de haricot (umukubi)	1	Kg	2 145,9	1 689,9
106	Feuilles de courge (umusoma)	1	Kg	3 943,2	3 657,7
107	Arrachides décortiqués local	1	Kg	7 715,5	7 811,2
108	Arrachides grillés local	100	g	1 909,6	1 530,0
109	Farine d'arachide locale	1	Kg	7 383,3	8 025,6
110	Haricot sec de couleur blanche	1	Kg	3 632,1	3 747,6
111	Haricot sec de couleur jaune	1	Kg	5 115,6	5 717,4
112	Haricot sec de couleur rouge	1	Kg	2 748,7	2 766,3
113	Haricot sec graines mélangés	1	Kg	2 679,1	2 859,2
114	Petit pois sec local	1	Kg	8 832,0	9 831,4
115	Farine de soja locale	1	Kg	4 909,6	5 458,4
116	Pomme de terre de couleur mauve	1	Kg	2 243,4	1 907,0
117	Pomme de terre local couleur jaune (genre Ruhengeri)	1	Kg	2 243,4	1 926,3
118	Pomme de terre Ruhengeri	1	Kg	2 463,5	2 104,7
119	Patate douce local	1	Kg	1 082,4	1 147,1
120	Banane douce (igisahira)	1	Kg	1 257,6	1 351,5
121	Colocase (ay'i Kizungu)	1	Kg	1 655,7	1 751,3
122	Manioc frais en tubercule	1	Kg	1 389,3	1 453,4
125	Farine de manioc sec IKIVUNDE	1	Kg	2 906,5	2 975,3
126	Farine de manioc sec INYANGE	1	Kg	1 773,4	1 821,7
127	Ubuswage	1	Kg	3 334,6	2 926,3
128	Chips	200	Gr	13 638,2	15 500,0
	0118 -Sucre, confiture, miel, chocolat et confiserie				
129	Sucre blanc cristallisé local (SOSUMO)	1	Kg	3 378,6	4 599,4
130	Confiture de fraises importé	450	Gr	15 972,2	16 134,3
131	Miel local	1	Kg	16 304,2	16 477,6
132	Chocolat au lait	200	Gr	18 498,6	15 835,1
133	Bonbon	1	Unité	100,0	100,0
	0119 -Produits alimentaires n.c.a				
134	Sel de cuisine non emballé(non fin).	1	Kg	2 007,3	2 007,3
135	Sel de table emballé	600	Gr	8 231,9	7 820,9
136	Mayonnaise importé	470	Gr	23 870,9	24 304,5
137	Cube (maggi, jumbo, etc.)	4	Gr	251,3	300,0
138	Piment rouge frais (Mbuzi) local	1	Kg	16 196,0	16 421,1
139	Céleri local	1	Kg	5 738,8	6 458,1
140	Pilipili liquide local	340	Gr	2 710,0	2 399,9
141	Farine pour Bébé importé(Cérélac)	400	Gr	37 456,6	37 952,0
142	Lait en poudre pour bébé Guigoz	400	Gr	47 952,1	50 406,9

PRIX A LA CONSOMMATION DES MENAGES DE BUJUMBURA MAIRIE: MOIS DE SEPTEMBRE 2024

p	Province Bujumbura Mairie				
N°	Produits	Qté	Unité	août-24	sept.-24
143	Lait en poudre pour bébé (NAN) (0 à 6 mois)	400	Gr	45 776,7	51 753,3
	012 -Boissons non alcoolisees				
	0121 -Cafe, the et cacao				
144	Café en paquet local	250	Gr	9 240,2	9 394,0
145	Café soluble instantané en boîte (NESCAFE)	250	Gr	46 200,3	47 005,5
146	Thé en paquet	200	Gr	2 871,1	2 820,7
	0122 -Eaux minérales, boissons rafraichissantes, jus de fr				
147	Jus d'orange en carton	1	Litre	10 078,3	9 021,5
148	Jus de fruits en carton (cocktail)	1	Litre	9 221,4	8 927,5
149	Sirop de maracoudja Akezamutima	65	Centilitre(s)	8 615,6	8 445,6
150	Boisson gazeuse en bouteille en verre (coca cola, sprite, orange, citron)	30	Centilitre(s)	1 743,4	1 763,8
151	Eau minérale(1,5l) Kinju local	1,5	Litre	2 494,9	2 413,5
152	Eau minérale (500 ml) Kinju local	500	Millilitre(s)	1 056,4	1 017,3
153	Eau minérale gazeuse Aquavie (650ml) local	650	Millilitre(s)	1 854,1	2 192,7
	02 - BOISSONS ALCOOLISÉES, TABAC ET STUPÉFIANT				
	021 -Boissons alcoolisees				
	0211 -Spiritueux				
154	Whisky J&B importé	1	Litre	140 000,0	138 992,8
155	Vodka Smirnof importé	1	Litre	51 666,7	51 666,7
	0212 -Vin et boissons fermentees				
156	Vin de banane (isongo)	75	Centilitre(s)	4 827,4	4 827,4
157	Vin de banane Urugombo/Urwarwa	75	Centilitre(s)	1 653,2	1 601,6
158	Vin rouge Drosdy importé en bouteille en verre	375	Millilitre(s)	23 957,1	23 904,6
159	Vin de messe importé	75	Centilitre(s)	45 000,0	45 000,0
160	Vin blanc Martini importé	75	Centilitre(s)	64 500,0	88 500,0
	0213 -Biere				
161	Amstel blonde(65cl) local	65	Centilitre(s)	4 134,2	4 073,3
162	Amstel Bock(33cl) local	33	Centilitre(s)	3 325,8	3 402,5
163	Primus(72cl) local	72	Centilitre(s)	2 983,1	3 021,0
164	Heineken (65cl) importé	65	Centilitre(s)	10 148,7	10 148,7
165	Heineken (33cl) importé	33	Centilitre(s)	12 393,4	13 311,3
166	Bière de sorgho local	75	Centilitre(s)	965,2	1 355,4
	022 -Tabacs				
	0221 -Tabacs				
167	Supermatch local	1	cigarettes	202,7	202,7
168	Yes local	1	cigarettes	238,5	242,6
169	Feuilles de tabac (turumbombeke)	100	Gr	9 224,9	8 585,7
	03 - ARTICLES D'HABILLEMENT ET CHAUSSURES				
	031 -Articles d'habillement				
	0311 -Tissus d'habillement				
170	Popeline (1ère qualité)	1	mètre	8 000,0	8 802,8
171	Tissus pour costume	1	mètre	36 840,3	35 568,9
172	Tissus pour uniforme scolaire	1	mètre	17 891,9	20 821,2

PRIX A LA CONSOMMATION DES MENAGES DE BUJUMBURA MAIRIE: MOIS DE SEPTEMBRE 2024

p	Province Bujumbura Mairie				
N°	Produits	Qté	Unité	août-24	sept.-24
173	Ikanga	4,5	yards	28 460,5	28 000,0
175	Igitenge AFRITEX	6	yards	29 893,9	31 483,0
176	Basin moins riche	6	yards	150 000,0	150 000,0
177	Voile en nylon importé (Imvutano)	1	Ensemble	150 000,0	150 000,0
	<u>0312 -Vetements</u>				
178	Pantalon neuf importé pour homme	1	Unité	43 360,1	45 724,2
179	Pantalon friperie importé pour homme	1	Unité	21 712,4	21 703,0
180	Chemise de ville longues manches neuve pour homme	1	Unité	43 587,9	45 335,2
181	Chemise de ville courtes manches neuve pour homme	1	Unité	42 477,7	35 732,0
182	Chemise de ville longues manches friperie pour homme	1	Unité	22 958,0	23 105,5
183	Chemise de ville courtes manches friperie pour homme	1	Unité	21 029,9	21 868,5
184	Costume pour homme	1	Ensemble	359 861,1	389 871,8
185	Tee-shirts friperie pour homme	1	Unité	14 852,9	15 316,2
186	Capitula (culotte) friperie pour homme	1	Unité	23 559,8	26 523,7
187	Slip neuf Homme en coton avec ceinture élastique	1	Unité	10 903,1	9 448,0
188	Slip neuf Homme en coton sans ceinture	1	Unité	6 708,2	8 194,2
189	Singlet neuf pour homme	1	Unité	10 800,6	10 345,8
190	Singlet friperie pour homme	1	Unité	7 318,6	7 651,7
191	Chaussettes neuf pour homme	1	paire	4 804,2	6 584,0
192	Chaussettes friperie pour homme	1	paire	2 257,2	2 158,7
193	Jupe neuve pour femme	1	Unité	61 042,6	75 508,1
194	Jupe friperie pour femme	1	Unité	11 148,8	13 036,7
195	Robe neuve pour femme	1	Unité	84 762,7	87 179,1
196	Ensemble femme	1	Ensemble	109 520,3	110 507,0
197	Blouse importée neuf pour femme	1	Unité	46 499,7	61 210,2
198	Chemise friperie pour femme	1	Unité	8 959,7	10 282,1
199	Pantalon neuf pour femme	1	Unité	31 826,4	35 000,0
200	Pantalon friperie pour femme	1	Unité	14 422,5	14 422,5
201	Slip neuf en coton pour dame	1	Unité	5 383,6	5 583,8
202	Slip friperie en coton pour dame	1	Unité	3 645,7	3 283,2
203	Soutien gorge ordinaire neuf	1	Unité	6 918,6	7 711,1
204	Soutien gorge ordinaire friperie	1	Unité	4 467,3	4 368,0
205	Sous jupe	1	Unité	7 000,0	8 000,0
206	Collants neuf	1	Unité	12 123,1	11 582,9
207	Collants friperie	1	Unité	8 291,8	7 578,6
208	Robe neuve pour un enfant de 5 ans	1	Unité	55 829,8	57 756,2
209	Robe friperie pour un enfant de 5 ans	1	Unité	18 983,2	18 792,2
210	Culotte friperie pour enfant de 6 à 12 ans	1	Unité	11 292,4	11 969,1
211	Tricot friperie pour enfant de 6 à 12 ans	1	Unité	10 696,3	10 238,6
212	Ensemble jupe et chemise pour fille de 6 à 12 ans	1	Ensemble	54 461,5	61 752,5
213	Ensemble culotte et chemise pour garçon de 6 à 12 ans	1	Ensemble	60 646,4	53 613,5
214	Tee-shirts friperie pour enfant de 6 à 12 ans	1	Unité	9 486,2	10 296,8

PRIX A LA CONSOMMATION DES MENAGES DE BUJUMBURA MAIRIE: MOIS DE SEPTEMBRE 2024

p	Province Bujumbura Mairie				
N°	Produits	Qté	Unité	août-24	sept.-24
215	Chemise friperie pour enfant de 6 à 12 ans	1	Unité	12 529,8	12 420,8
216	Pantalon friperie pour enfant de 6 à 12 ans	1	Unité	13 103,7	13 853,3
217	Jupe friperie pour enfant de 6 à 12 ans	1	Unité	10 553,4	10 702,2
218	Grenouillère friperie pour bébé de 0 à 2 ans	1	Unité	4 103,5	3 661,3
219	Slip neuf pour garçon de 6 à 12 ans	1	Unité	3 400,2	3 300,0
220	Slip neuf pour fille de 6 à 12 ans	1	Unité	2 881,0	2 816,6
221	Chaussettes friperie pour enfant de 6 à 12 ans	1	paire	1 898,8	1 545,0
222	Linges blanc en coton	12	Unité	61 194,2	72 885,7
223	Couverture importée pour bébé	1	Unité	36 237,8	36 237,8
224	Flanelle (Ikigoma)	1	Unité	10 058,3	10 508,6
225	Couvre-bébé ordinaire importé	1	Unité	25 000,0	25 000,0
226	Vêtements de sport pour homme, jogging	1	Ensemble	111 560,1	106 607,3
227	Vêtements de sport neuf pour homme, shorts et tricot	1	Ensemble	53 264,9	55 035,3
228	Vêtements de sport friperie pour homme, shorts et tricot	1	Ensemble	66 625,7	79 895,7
229	Ensemble Chemise et culotte/jupe kaki (7 à 9 ans)	1	Ensemble	16 571,9	18 934,3
230	Chemise blanche courte manche (7 à 9 ans)	1	Unité	8 634,7	11 010,9
231	Culotte bleu (7 à 9 ans)	1	Unité	8 151,9	10 446,6
232	Jupe bleu (7 à 9 ans)	1	Unité	7 746,0	10 875,8
233	Chemise blanche courte manche (13 à 15ans)	1	Unité	9 457,4	12 955,9
234	Pantalon bleu (13 à 15 ans)	1	Unité	18 439,1	20 209,8
235	Ensemble Chemise blanche et pantalon bleu (13 à 15 ans)	1	Ensemble	24 340,3	33 442,2
236	Jupe bleu (13 à 15 ans)	1	Unité	13 943,5	11 421,9
237	Ensemble Chemise blanche et jupe bleu (13 à 15 ans)	1	Ensemble	21 908,9	26 975,8
	0313 -Autres articles vestimentaires et accessoires d'habil				
238	Cravates neufs en polyester	1	Unité	9 520,6	9 740,0
239	Ceinture neuf en similicuir	1	Unité	9 841,1	10 468,7
240	Ceinture en cuir friperie	1	Unité	50 000,0	40 000,0
241	Fils à tricoter	1	Rouleau	2 592,8	2 689,1
242	Foulards de tête en nylon plissé pour femmes (Igitambara)	1	Unité	4 936,5	5 000,1
	0314 -Confection, nettoyage, réparation et location d'habil				
243	Confection de chemise pour homme	1	service	16 338,1	16 747,5
244	Confection de costume pour homme	1	service	59 617,9	61 170,0
245	Réparation d'une chemise pour homme (col)	1	service	1 771,1	2 329,0
246	Confection ensemble pagne pour femme	1	service	22 637,1	24 253,2
247	Confection tenue locale pour femme (Igitenge)	1	service	2 453,3	2 846,8
248	Confection tenue locale pour femme(Imvutano)	1	service	3 702,4	4 308,9

PRIX A LA CONSOMMATION DES MENAGES DE BUJUMBURA MAIRIE: MOIS DE SEPTEMBRE 2024

p	Province Bujumbura Mairie				
N°	Produits	Qté	Unité	août-24	sept.-24
249	Réparation d'une blouse (diminution ou augmentation)	1	service	2 143,4	2 397,1
250	Confection d'un costume garçon de 6 à 12 ans	1	service	43 642,4	49 838,1
251	Pressing de costume pour homme	1	service	7 274,8	7 398,2
252	Pressing de boubou pour femme	1	service	6 663,0	7 080,5
253	Pressing de voile (Imvutano)	1	service	5 343,0	5 175,4
254	Pressing de robe de cérémonie	1	service	9 503,2	9 793,3
255	Location de voile (imvutano)	1	Ensemble	5 610,5	5 718,6
256	Location d'une blouse pour voile	1	Unité	5 743,5	5 000,0
257	Location d'une robe de mariage	1	Unité	129 199,4	137 744,9
	032 -Chaussures				
	0321 -Chaussures diverses				
258	Chaussures synthétique homme (non cuir)	1	paire	94 242,5	91 942,9
259	Chaussures en cuir friperie pour Hommes	1	paire	124 900,0	134 907,4
260	Sandale neuf en similicuir pour homme	1	paire	33 019,3	34 641,0
261	Sandale d'occasion en cuir pour homme	1	paire	72 456,9	72 456,9
262	Sandales en plastic (Yeboyebo) pour adulte	1	paire	10 841,2	11 803,2
263	Chaussures Ikambambiri	1	paire	9 889,3	10 212,1
264	Basket pour homme (friperie)	1	paire	100 000,0	94 868,3
265	Sandale neuf pour femme	1	paire	31 581,8	38 258,6
268	Chaussures de sortie neuf en similicuir pour femme	1	paire	62 266,1	68 393,4
270	Chaussures synthétique neuf pour garçon de 6 à 12 ans	1	paire	55 000,0	55 000,0
272	Basket friperie pour enfant de 6 à 12 ans	1	paire	38 729,8	41 833,0
273	Chaussures neuf en similicuir pour fille 6 à 12 ans	1	paire	45 000,0	42 426,4
	0322 -Coordonnerie				
275	Renforcement de semelle+talon pour homme	1	service	1 500,0	1 500,0
276	Remplacement du semelle+talon pour homme	1	service	10 000,0	10 000,0
277	Renforcement de semelle pour femme	1	service	700,0	700,0
	04 - LOGEMENT, EAU, ÉLECTRICITÉ, GAZ ET AUTRES CO				
	041 -Loyers effectifs				
	0411 -Loyers effectivement payés par les locataires				
278	Loyer d'un logement à 2 Pièces (chambre et salon) Catégorie 1	1	Mois	105 620,0	134 912,1
279	Loyer d'un logement à 2 pièces (chambre et salon) Catégorie 2	1	Mois	105 620,0	114 942,5
280	Loyer d'un logement à 2 pièces (chambre et salon) Catégorie 3	1	Mois	105 620,0	200 244,1
284	Loyer d'un logement à 3 Pièces (2 chambres et salon) Catégorie 2	1	Mois	105 620,0	230 802,0
285	Loyer d'un logement à 3 Pièces (2 chambres et salon) Catégorie 3	1	Mois	105 620,0	367 418,8

PRIX A LA CONSOMMATION DES MENAGES DE BUJUMBURA MAIRIE: MOIS DE SEPTEMBRE 2024

p	Province Bujumbura Mairie				
N°	Produits	Qté	Unité	août-24	sept.-24
287	Loyer d'un logement 4 Pièces (3 chambres et salon): Catégorie 1	1	Mois	257 099,8	328 332,8
288	Loyer d'un logement 4 Pièces (3 chambres et salon): Catégorie 2	1	Mois	257 099,8	309 905,1
289	Loyer d'un logement 4 Pièces (3 chambres et salon): Catégorie 3	1	Mois	257 099,8	732 820,5
290	Loyer d'un logement 4 Pièces (3 chambres et salon): Catégorie 4	1	Mois	257 099,8	1 200 000,0
291	Loyer d'une Villa moderne	1	Mois	231 184,5	1 212 130,1
	043 -Entretien et réparation des logements				
	0431 -Matériaux pour travaux d'entretien et de réparation c				
292	Ciment local BUSECO	50	Kg	53 264,3	53 478,1
293	Ciment importé de la Tanzanie (SIMBA BORA)	50	Kg	65 935,6	80 713,5
294	Sable	1	Brouette	1 500,0	1 500,0
295	Tôle ondulée locale	1	Unité	35 990,7	42 280,7
296	Tôle ondulée importé	1	Unité	45 003,2	47 199,7
297	Brique claustra	1	Unité	800,0	800,0
298	Brique cuite	1	Unité	110,0	110,0
299	Vitre	1	Unité	164 424,3	157 851,4
300	Carreaux	1	m2	68 996,4	71 129,2
301	Peintures à huile (BASCO)	4	Litre	52 892,9	61 657,8
302	Peinture à eau (BASCO)	4	Litre	35 193,1	38 248,2
303	Fer à béton	1	longueur	35 678,6	34 718,5
304	Planche en eucalyptus	1	Unité	8 000,0	13 000,0
305	Madrier en eucalyptus	1	Unité	7 000,0	15 000,0
306	Enduits	1	Litre	8 060,9	7 693,0
307	Tuyau petite dimension 1/2	1	Rouleau	13 687,1	14 229,3
308	Robinet de ravabo	1	Unité	17 161,1	22 246,9
309	Robinet 1/2 (SANWA)	1	Unité	23 207,9	24 314,7
310	Mastic (Bois et fer)	1	Kg	9 218,8	10 345,0
311	Main d'œuvre pour petits travaux de maçonnerie (maçon)	1	Jour	17 680,1	20 000,0
312	Main d'œuvre pour petits travaux de maçonnerie (aide-maçon)	1	Jour	8 840,1	10 000,0
313	Main d'œuvre pour réparation courante de problème de plomberie (Remplacement de vanne)	1	service	5 000,0	5 438,8
314	Main d'œuvre pour renouvellement de peinture	1	Unité	12 534,0	16 118,5
315	Main d'œuvre pour réparation courante de panne d'électricité (remplacement d'une prise)	1	service	7 430,0	12 397,8
316	Main d'œuvre pour le remplacement d'une serrure	1	service	4 016,9	4 400,6
	044 -Alimentation en eau et services divers lié au logement				
	0441 -Alimentation en eau				
317	Facture d'eau 1ère tranche (0 à 10 M3)	1	m3	315,0	315,0

PRIX A LA CONSOMMATION DES MENAGES DE BUJUMBURA MAIRIE: MOIS DE SEPTEMBRE 2024

p	Province Bujumbura Mairie				
N°	Produits	Qté	Unité	août-24	sept.-24
318	Facture d'eau 2ème tranche (11 à 20 M3)	1	m3	613,0	613,0
319	Facture d'eau 3ème tranche (21 M3 et plus)	1	m3	802,0	802,0
320	Charges fixes (pour la troisième tranche)	1	forfait	3 637,0	3 637,0
321	Eau achetée de 20 l	20	Litre	50,0	50,0
323	Enlèvement des ordures	1	forfait	10 000,0	10 000,0

PRIX A LA CONSOMMATION DES MENAGES DE BUJUMBURA MAIRIE: MOIS DE SEPTEMBRE 2024

p	Province Bujumbura Mairie				
N°	Produits	Qté	Unité	août-24	sept.-24
	045 -Electricite, gaz et autres combustibles				
	0451 -Electricité				
325	Consommation d' électricité 1ère tranche (0 à 50 kwh)	1	kwh	82,0	82,0
326	Consommation d' électricité 2ème tranche (51 à 100 kwh)	1	kwh	290,0	290,0
327	Consommation d' électricité 3ème tranche (151 kwh et plus)	1	kwh	546,0	546,0
328	Charges fixes (troisième tranche)	1	forfait	6 822,0	6 822,0
	0453 -Combustibles				
332	Pétrole lampant à la station	1	Litre	3 905,0	3 905,0
333	Pétrole lampant chez le revendeur	1	Litre	12 215,6	14 651,4
335	Charbon de bois au détail	1	Kg	1 245,6	1 263,4
336	Charbon de bois (demi sac)	1	demi-sac	64 699,2	63 055,5
	05 - MEUBLES, ARTICLES DE MÉNAGES ET ENTRETIEN C				
	051 -Meubles , articles d'ameublement, tapis et autres revê				
	0511 -Meubles et articles d'ameublements				
339	Chaise en bois eucalyptus	1	Unité	36 710,5	35 495,8
341	Salon en bois eucalyptus	1	Ensemble	437 992,3	441 820,0
342	Salle à manger en bois eucalyptus	1	Ensemble	340 365,6	329 686,7
343	Armoire/ dressoir en eucalyptus	1	Unité	457 345,6	500 000,0
344	Table en bois en eucalyptus	1	Unité	95 245,6	89 442,7
345	Matelas en mousse (Exim) 1.40 x 1.90 x 0.15 m	1	Unité	814 235,6	830 000,0
346	Matelas en mousse (Exim) 1.60 x 1.90 x 0.15 m	1	Unité	948 096,2	955 000,0
347	Matelas en mousse (Dodoma) 1.40 x 1.90 x 0.15 m	1	Unité	484 864,1	486 706,7
348	Matelas en mousse (Dodoma) 1.60 x 1.90 x 0.15 m	1	Unité	564 501,8	604 214,6
349	Lit simple 1.40 x 1.90 m modèle ordinaire en eucalyptus	1	Unité	195 195,7	195 329,6
350	Lit simple 1.60 x 1.90 m modèle ordinaire en eucalyptus	1	Unité	211 829,4	216 219,4
351	Armoire de chambre/ Garde robe	1	Unité	366 827,6	357 160,6
	0512 -Tapis et autres revêtement de sol				
352	Tapis en soie 2,90 m	2,9	mètre	739 932,4	519 133,9
353	Revêtement de sol en Vinyle	1	mètre	14 456,7	17 544,1
354	Natte (ikirago)	1	Unité	15 000,0	15 000,0
	052 -Articles de ménage en textiles				
	0521 -Articles de ménage en textiles				
355	Draps de lit simple (1,60x2)	1	paire	102 350,8	98 233,1
356	Draps de lit double (1,80x2)	1	paire	131 869,8	129 405,5
357	Couverture pour adulte importé (150 x 190) cm (genre zamu)	1	Unité	31 685,8	29 317,9
358	Couvre lits neuf	1	Unité	186 434,0	186 434,0
359	Essuie-mains en coton (1.40 x 0.70) m importé (grandes dimensions)	1	Unité	53 132,9	58 485,3
361	Nappes de table (complet)	1	Ensemble	150 000,0	150 000,0
362	Serviette en tissu pour vaisselle	1	Unité	3 012,3	3 124,1

p	Province Bujumbura Mairie				
N°	Produits	Qté	Unité	août-24	sept.-24
	053 -Appareils électroménagers				
	0531 -Appareil électroménager, menager et reparation				
363	Réfrigérateur avec compartiment de réfrigération capacité 180l	1	Unité	1 624 807,7	1 523 154,6
364	Congélateur, 200 litres	1	Unité	1 296 148,1	1 449 137,7
365	Cuisinière électrique (amashiga)	1	Unité	1 600 000,0	1 473 092,0
366	Plaque chauffante électrique à double plateaux	1	Unité	334 962,7	334 962,7
367	Cuisinière à charbon en argile	1	Unité	3 000,0	3 104,5
368	Cafetières électriques	1	Unité	94 868,3	229 782,5
369	Ventilateur sur pied	1	Unité	131 312,6	204 296,7
	054 -Verrerie, vaisselle et ustensiles de menage				
	0541 - Verrerie, vaisselle et ustensiles de menage				
370	Assiette creuse en faïence 25 cm	1	Unité	4 762,3	5 494,5
371	Assiette creuse en plastic 22 cm	1	Unité	1 189,8	1 262,5
372	Assiette creuse en métal 22 cm	1	Unité	2 789,0	3 374,4
373	Soupière/Bol avec couvercle 18 cm en métal importé	1	Unité	4 162,0	4 815,0
374	Soupière/Bol avec couvercle 18 cm en plastic	1	Unité	2 339,9	1 732,1
375	Cuillère à café	1	Unité	806,7	1 055,3
376	Cuillère à soupe	1	Unité	918,6	1 113,9
377	Louche	1	Unité	2 272,9	2 280,0
378	Couteaux pour ménage importé	1	Unité	2 398,6	2 788,8
379	Verre à boire coupe	1	Unité	5 775,2	6 337,7
380	Verre à boire droit	1	Unité	4 991,6	5 392,8
381	Gobelet en plastique (Mironko)	1	Unité	1 204,3	1 341,5
382	Fourchette	1	Unité	1 002,0	1 227,8
383	Tasse	1	Unité	4 712,6	4 887,0
385	Poêle	1	Unité	30 684,9	34 135,5
386	Seau en plastic avec couvercle 20 l	1	Unité	16 366,8	18 038,9
387	Bassin (45 cm de diamètre) importé	1	Unité	7 542,8	8 401,8
388	Thermos 1l	1	Unité	20 847,0	22 761,3
389	Fers à repasser électrique	1	Unité	88 357,3	106 547,2
390	Fer à repasser non électrique	1	Unité	35 000,0	35 000,0
	055 -Outillage et autre matériel pour la maison et le jardin				
	0551 -Outillage, matériel et accessoires divers				
391	Piles torche Tiger	1	paire	3 177,7	3 000,0
392	Piles Torche panasonic	1	paire	2 738,6	2 738,6
393	Lampe à Pétrole/Mazout (grande)	1	Unité	10 000,0	10 000,0
394	Houe	1	Unité	16 666,2	16 076,3
395	Ampoule à incandescence	1	Unité	2 000,0	2 000,0
396	Ampoule économique (5 W)	1	Unité	3 942,5	3 960,1
397	Tube fluorescent	1	Unité	7 415,6	12 164,4
398	Prise	1	Unité	2 670,7	3 057,9
400	Hâche locale	1	Unité	25 000,0	30 000,0
401	Hâche importée	1	Unité	31 406,2	35 000,0

PRIX A LA CONSOMMATION DES MENAGES DE BUJUMBURA MAIRIE: MOIS DE SEPTEMBRE 2024

p	Province Bujumbura Mairie				
N°	Produits	Qté	Unité	août-24	sept.-24
	056 -Biens et services liés à l'entretien courant du foyer				
	0561 -Articles de ménage non durables				
402	Savons de ménage GIFURANGUWO blanc	100	Gr	748,3	758,2
403	Savons en poudre non emballé blanc (puff)	1	Kg	8 119,1	8 366,6
404	Savons en poudre non emballé bleu (Toss)	1	Kg	9 587,3	10 466,4
405	Savons en poudre non emballé bleu (Type Géntal)	1	Kg	5 024,1	5 177,2
406	Savons de ménage liquide local pour la vaisselle	5	Litre	30 966,7	31 155,0
409	Allumette importée	1	Boîte	200,0	200,0
410	Bougie locale	1	Unité	1 598,9	1 500,0
411	Bougie importée	1	Unité	934,4	934,4
412	Cirage liquide Crown	100	Millilitre(s)	2 847,7	3 138,5
413	Cirage solide LUDE	40	Gr	2 331,9	2 663,3
414	Cirage solide KIWI	32	Gr	5 000,0	7 000,0
415	Brosse pour chaussures	1	Unité	2 134,2	2 070,3
416	Râclette	1	Unité	5 857,2	6 000,1
417	Brosse pour entretien maison	1	Unité	3 936,0	2 958,0
418	Balai à tige en bois	1	Unité	5 856,0	6 057,6
419	Balais à tige de palmier	1	Unité	1 000,0	1 222,8
	0562 -Services domestiques et services menagers				
420	Salaire d'un groom logé sur place	1	mois	31 098,9	31 098,9
421	Salaire d'une bonne logé sur place	1	mois	30 447,9	30 447,9
422	Salaire d'un gardien logé sur place	1	mois	32 977,7	32 977,7
423	Location des chaises en plastique	1	service	330,2	330,2
424	Location de paniers	1	service	1 176,1	1 383,2
	06 - SANTE				
	61-Produits, appareils et matériels médicaux				
	0611 -Produits, appareils et matériels médicaux				
427	Albédazole	1	Comprimé	1 079,6	1 036,2
428	Métronidazole comprimé	1	Comprimé	1 918,6	2 128,4
429	Mébendazole	1	Comprimé	317,3	445,1
430	Prufene	1	Comprimé	7 614,2	8 071,1
431	Ibuprofène	1	Comprimé	1 506,0	1 644,2
432	Paracetamol	1	Comprimé	956,4	972,5
433	Efferalgan	1	Comprimé	6 996,1	8 337,9
434	Quinine:comprimé	1	Comprimé	7 902,2	8 962,9
435	Amoxiciline	1	Comprimé	1 898,8	2 841,4
436	Miconazole	1	Comprimé	1 732,1	1 500,0
437	Diclofénac	1	Comprimé	3 846,7	4 221,2
438	Glycérine	1	Comprimé	13 964,2	13 964,2
439	Drotavérine	1	Comprimé	7 500,0	7 500,0
440	Eau physiologique	1	Pièce	1 042,0	967,3
441	Compresse stérile 10x10 cm	1	Pièce	4 804,1	4 699,5
442	Sparadrap 5x7,5cm	1	Pièce	5 297,4	4 454,6
443	Sparadrap 5x5cm	1	Pièce	4 609,1	4 718,9
444	Alcool iodé	1	Pièce	3 329,2	2 999,2
446	Tensiomètre numérique	1	Pièce	106 759,5	109 364,4

PRIX A LA CONSOMMATION DES MENAGES DE BUJUMBURA MAIRIE: MOIS DE SEPTEMBRE 2024

p	Province Bujumbura Mairie				
N°	Produits	Qté	Unité	août-24	sept.-24
447	Verre correcteurs	1	Pièce	1 341,6	1 341,6
	062 -Services ambulatoires				
	0621 -Services médicaux et dentaires				
448	Consultation Généraliste en milieu public	1	Service	3 500,0	3 500,0
449	Consultation Généraliste en milieu privé	1	Service	8 485,3	8 485,3
450	Consultation d'un médecin spécialiste dans une clinique privée	1	Service	15 491,9	15 491,9
451	Consultation d'un médecin spécialiste dans une clinique publique	1	Service	6 000,0	6 000,0
452	Frais de pose des prothèses dentaires	1	Service	18 898,8	18 898,8
453	Plombage d'une dent	1	Service	35 568,9	38 729,8
	0623 -Services paramédicaux				
454	Examen de selle (Clinique publique)	1	Service	1 750,0	1 750,0
455	Examen de selle (Clinique privée)	1	Service	2 828,4	2 828,4
456	Examen de sang NFS (Clinique publique)	1	Service	9 750,0	9 750,0
457	Examen de sang NFS (Clinique privée)	1	Service	12 247,4	12 247,4
458	Radiographie d'un thorax (Clinique publique)	1	Service	15 000,0	15 000,0
459	Echographie (hôpital public)	1	Service	12 500,0	12 500,0
460	Radiographie d'un thorax (Clinique Privée)	1	Service	17 320,5	17 320,5
461	Echographie (Clinique privée)	1	Service	22 912,9	22 912,9
462	Examen d'urine (Clinique publique)	1	Service	1 750,0	1 750,0
463	Examen d'urine (Clinique privée)	1	Service	6 928,2	6 928,2
465	Etablissement d'une fiche(Clinique publique)	1	Service	1 000,0	1 000,0
466	Etablissement d'une fiche (Clinique privée)	1	Service	1 000,0	1 000,0
	0623 -Services hospitaliers				
467	Hospitalisation dans un hôpital public (salle commune)	1	Service	2 000,0	2 000,0
468	Hospitalisation dans une clinique public (chambre individuelle)	1	Service	40 000,0	40 000,0
469	Hospitalisation dans une clinique privée (chambre individuelle)	1	Service	54 772,3	38 729,8
	07 - TRANSPORTS				
	071 -Achat de véhicules				
	0711 -Voitures automobiles				
472	Toyota Land-cruiser PRADO TX-L7-M/T	1	Unité	350 000 000,0	350 000 000,0
473	Voiture Carina Marque TOYOTA (TI)	1	Unité	12 078 135,9	12 078 135,9
474	Voiture Marque TOYOTA (SPACIO)	1	Unité	15 097 669,9	15 097 669,9
	0712 -Cycle et motocycle et vehicules a traction animale				
475	Vélo KINGA à bagage	1	Unité	593 257,9	650 000,0
476	Vélo pour enfants	1	Unité	189 190,5	189 190,5
477	Cyclomoteurs TVS	1	Unité	3 600 000,0	4 900 000,0
478	Moto TVS 110	1	Unité	3 704 051,8	3 600 000,0
479	Moto SANILLI	1	Unité	4 650 000,0	4 650 000,0

PRIX A LA CONSOMMATION DES MENAGES DE BUJUMBURA MAIRIE: MOIS DE SEPTEMBRE 2024

p	Province Bujumbura Mairie				
N°	Produits	Qté	Unité	août-24	sept.-24
	072 -Dépenses d'utilisation des véhicules				
	0721 -Pièces de rechange et accessoires				
480	Pneu YANA 750x16 JS 14 PLY	1	Unité	874 642,8	874 642,8
481	Pneu Yana 750x15 12 PLY	1	Unité	800 000,0	800 000,0
482	Pneu Michelin 155 R 13 MX	1	Unité	230 000,0	250 000,0
483	Pneu arrière pour cyclomoteur	1	Unité	92 359,0	105 724,7
484	Pneu pour vélo à bagage	1	Unité	42 330,7	43 976,9
485	Pneu arrière pour moto TVS	1	Unité	120 000,0	104 829,7
486	Chambre à air R14 (voiture)	1	Unité	40 000,0	40 000,0
487	Chambre à air pour vélo à bagage	1	Unité	12 831,1	13 526,7
488	Chambre à air pour moto TVS	1	Unité	12 688,5	12 557,1
489	Batterie YOKOHAMA pour automobile (voiture)	1	Unité	283 535,1	287 847,7
491	Batterie Varta 12 V 45 AH 210A	1	Unité	155 000,0	155 000,0
493	Bougie d'allumage pour automobile (voiture)	1	paquet	65 192,0	65 192,0
494	Plaquettes de freins (voiture)	1	paquet	24 379,4	26 457,5
	0722 -Carburants et lubrifiants				
495	Essence	1	Litre	4 000,0	4 000,0
496	Gas-oil	1	Litre	3 925,0	3 925,0
497	Huile moteur pour véhicule Diesel	1	Litre	22 783,4	22 401,4
498	Huile moteur pour véhicule à essence	1	Litre	23 202,6	22 586,6
499	Huile de frein	1	Litre	29 490,1	26 918,2
	0723 -Entretien et réparations de véhicules particuliers				
500	Lavage voiture	1	Service	5 551,8	6 152,2
501	Lavage d'une Jeep 4X4	1	Service	7 065,9	7 764,6
502	Collage de pneu automobile (un seul trou)	1	Service	4 641,6	4 308,9
503	Collage de pneu pour moto	1	Service	3 045,5	3 000,0
505	Remplacement de plaquettes de freins	1	Service	5 000,0	5 000,0
	0724 -Services divers relatifs aux véhicules personnels				
506	Vignette auto (Taxe de roulage)	1	Service	3 334,3	3 334,3
508	Leçon auto-école: théorie	1	Service	50 000,0	50 000,0
509	Leçon auto-école: pratique	1	Service	126 577,3	143 012,9
510	Frais des plaques d'immatriculation véhicule	1	Service	100 000,0	100 000,0
	073 -Services de transport				
	0732 -Transport routier de passagers				
511	Taxi-Voiture: petite course itinéraire libre	1	Service	10 182,9	11 230,2
512	Taxi - BAJAJ: petite course itinéraire libre	1	Service	4 781,8	5 000,0
513	Taxi-moto: petite course itinéraire libre	1	Service	2 244,9	2 000,0
514	Taxi - vélo: petite course itinéraire libre,	1	Service	1 000,0	1 000,0
515	Bus privé en ville	1	Billet	668,0	600,0
517	Transport de passager de de Bujumbura Mairie vers Cankuzo	1	Billet	18 000,0	18 000,0
518	Transport de passager de de Bujumbura Mairie vers Muyinga	1	Billet	20 000,0	20 000,0
519	Transport de passager de de Bujumbura Mairie vers Makamba	1	Billet	20 000,0	20 000,0

PRIX A LA CONSOMMATION DES MENAGES DE BUJUMBURA MAIRIE: MOIS DE SEPTEMBRE 2024

p	Province Bujumbura Mairie				
N°	Produits	Qté	Unité	août-24	sept.-24
520	Transport de passager de de Bujumbura Mairie vers Gitega	1	Billet	15 000,0	15 000,0
521	Transport de passager de de Bujumbura Mairie vers Cibitoke	1	Billet	6 500,0	6 500,0
	0733 -Transport aérien de passagers				
522	Transport aérien Bujumbura-Nairobi	1	Billet	1 021 709,1	1 700 586,7
523	Transport aérien Bujumbura-Addis	1	Billet	1 359 762,3	2 183 783,9
524	Transport aérien Bujumbura-Belgique	1	Billet	2 552 903,9	3 435 689,6
525	Transport aérien Bujumbura-Dubaï	1	Billet	1 440 072,4	1 707 161,9
	08 - COMMUNICATION				
	081 -Communication				
	0812 -Matériel de téléphonie et de télécopie				
533	Poste de téléphone mobile Nokia	1	Unité	40 000,0	40 000,0
534	Poste de téléphone mobile Samsung	1	Unité	61 622,4	61 622,4
535	Téléphone mobile ITEL	1	Unité	52 293,2	55 649,9
536	Téléphone mobile TECHNO (Android)	1	Unité	446 491,2	492 429,8
537	Téléphone mobile SAMSUNG (Android)	1	Unité	1 200 000,0	1 300 000,0
	0813 -Téléphone, télégraphe, connexion internet				
538	Econet LEO vers LEO-Econet Heure normale	1	Minute(s)	145,0	145,0
539	Econet LEO vers Opérateur Fixe	1	Minute(s)	178,0	178,0
540	Econet LEO vers ONAMOB	1	Minute(s)	224,0	224,0
542	Econet LEO vers Ouganda	1	Minute(s)	1 000,0	1 000,0
543	Econet LEO vers Afrique du sud	1	Minute(s)	1 800,0	1 800,0
544	Econet LEO vers Belgique	1	Minute(s)	1 616,0	1 616,0
545	Econet LEO vers Washington	1	Minute(s)	343,0	343,0
546	ONAMOB vers ONAMOB Heure normale	1	Minute(s)	138,0	138,0
547	ONAMOB vers Opérateur Fixe	1	Minute(s)	138,0	138,0
549	ONAMOB vers Econet LEO	1	Minute(s)	138,0	138,0
550	ONAMOB vers Ouganda	1	Minute(s)	285,0	285,0
551	ONAMOB vers Afrique du sud	1	Minute(s)	2 026,0	2 026,0
552	ONAMOB vers Belgique	1	Minute(s)	3 874,0	3 874,0
553	ONAMOB vers Washington	1	Minute(s)	234,0	234,0
562	Opérateur (ONATEL) Fixe vers Opérateur Fixe Heure normale	1	Minute(s)	80,0	80,0
563	Opérateur (ONATEL) Fixe vers LUMITEL	1	Minute(s)	138,0	138,0
564	Opérateur (ONATEL) Fixe vers ONAMOB	1	Minute(s)	138,0	138,0
565	Opérateur (ONATEL) Fixe vers ECONET LEO	1	Minute(s)	138,0	138,0
566	Opérateur (ONATEL) Fixe vers Ouganda	1	Minute(s)	285,0	285,0
567	Opérateur (ONATEL) Fixe vers Afrique du sud	1	Minute(s)	2 184,0	2 184,0
568	Opérateur (ONATEL) Fixe vers Belgique	1	Minute(s)	4 134,0	4 134,0
569	Opérateur (ONATEL) Fixe vers Etats Unis (Washington).	1	Minute(s)	231,0	231,0
570	Frais de connexion internet dans un cybercafé	1	Minute(s)	1 200,0	1 200,0

PRIX A LA CONSOMMATION DES MENAGES DE BUJUMBURA MAIRIE: MOIS DE SEPTEMBRE 2024

p	Province Bujumbura Mairie				
N°	Produits	Qté	Unité	août-24	sept.-24
571	Achat prépayées ECONET-LEO pour l'Internet-bouquet 100Mb-7 jours	1	bouquet	1 100,0	1 100,0
573	Achat prépayées ECONET -LEO pour l'Internet-bouquet 5Gb -30 jours	1	bouquet	22 000,0	22 000,0
577	Achat prépayées ONAMOB pour l'Internet 100Mb-7jours	1	bouquet	2 500,0	2 500,0
09 - LOISIRS ET CULTURES					
091 -Matériel audiovisuel, photographique et de traitement					
0911 -Appareils de réception, d'enregistrement et de repro					
580	Radio simple	1	Unité	50 133,0	50 133,0
581	SABUFA (Sonny)	1	Unité	339 699,9	250 000,0
582	Téléviseur SHARP en couleur 55 cm (21")	1	Unité	289 642,6	289 642,6
583	Téléviseur SONY en couleur 55 cm (21") i	1	Unité	284 228,3	284 228,3
584	Téléviseur JVC en couleur 55 cm (21")	1	Unité	362 284,4	362 284,4
585	Téléviseur numérique écran plat (32") "Samsung"	1	Unité	1 006 230,6	919 238,8
586	Antenne de télévision (Air Start)	1	Unité	50 000,0	50 000,0
587	Décodeur de chaine cryptée	1	Unité	60 000,0	60 000,0
588	Lecteur DVD	1	Unité	82 462,1	82 462,1
0913 -Matériel de traitement de l'information et supports d					
589	Calculatrice scientifique CASIO	1	Unité	15 888,4	14 757,1
590	Calculatrice commerciale	1	Unité	13 819,3	15 071,3
591	Micro-ordinateur HP	1	Unité	3 854 000,0	4 620 000,0
592	Micro-ordinateur portable HP	1	Unité	3 727 000,0	3 990 000,0
594	Micro-ordinateur portable Net book SAMSUNG	1	Unité	3 717 000,0	3 979 294,3
595	Micro-ordinateur portable Net book ACER	1	Unité	1 700 000,0	1 819 962,4
596	Onduleur APC 650 VA	1	Unité	1 008 000,0	2 193 000,0
598	Logiciel Anti-virus (Kaspersky)	1	Unité	74 000,0	70 000,0
599	Clé USB (flash disk 4 GB)	1	Unité	23 959,4	26 888,4
600	Carte Mémoire (2 GB)	1	Unité	16 326,6	18 689,3
093 -Autres articles et matériel de loisirs, de jardinage et ar					
0931 -Jeux et jouets, passe-temps et articles de sport et di					
601	Voiture (jouet)	1	Unité	41 000,0	41 000,0
602	Carte (Titanique)	1	Paquet	711,4	1 000,0
603	Ballon en plastique pour enfant	1	Unité	4 472,1	5 000,0
0933 -Produits pour jardins, plantes et fleurs, animaux de c					
604	Engrais chimique - NPK	1	Kg	2 500,0	2 500,0
605	Engrais chimique - Urée	1	Kg	2 000,0	2 000,0
606	Engrais chimique - DAP	1	Kg	2 500,0	2 500,0
607	Engrais chimique -Kcl	1	Kg	1 967,9	1 967,9
608	Vaccination et traitement des animaux (contre la rage)	1	Service	10 000,0	10 000,0
609	Pot de fleur	1	Bouquet	28 662,8	28 662,8
094 -Services récréatifs et culturels					
0941 -Services récréatifs et sportifs et services culturels					
610	Abonnement à des chaînes Télé ou radio (bouquet basic)	1	Mois	20 000,0	20 000,0

PRIX A LA CONSOMMATION DES MENAGES DE BUJUMBURA MAIRIE: MOIS DE SEPTEMBRE 2024

p	Province Bujumbura Mairie				
N°	Produits	Qté	Unité	août-24	sept.-24
611	Services de photographe (développement, tirage) série de 8 photos passeport	1	Photos	5 161,4	5 484,8
612	Services de photographe (développement, tirage) série de 2 photos carte postal en couleur	1	Photos	15 000,0	20 000,0
613	Album pour photo grand format 200 pauses,	1	Unité	9 000,0	9 000,0
614	Album pour photo petit format à 24 pauses;at	1	Unité	6 000,0	6 000,0
616	Droit d'entrée au Stade de football: Championnat local (Pourtour)	1	Billet	500,0	500,0
617	Admission à la piscine (une séance)	1	Billet	4 000,0	6 000,0
095 -Journaux, livres et articles de papeterie					
0951 -Livres					
619	Livre de mathématique de 10 ème année	1	Unité	13 000,0	13 000,0
620	Livre de Français de 10 ème année	1	Unité	13 000,0	13 000,0
621	Journal le renouveau	1	Unité	1 500,0	1 500,0
622	Journal UBUMWE	1	Unité	1 000,0	1 000,0
0954 -Papeterie et matériel de dessin et imprimés divers					
623	Cahier de 48 feuilles quadrillé	1	Unité	1 684,5	1 790,1
624	Cahier de 60 feuilles quadrillé	1	Unité	2 105,7	2 393,7
625	Cahier de 100 feuilles quadrillé	1	Unité	2 949,8	3 391,1
626	Stylos à bille	1	Unité	944,8	1 000,0
627	Registre quadrillé	1	Unité	16 099,0	18 158,4
628	Reliure avec carton simple	1	Unité	2 500,0	2 080,0
629	Reliure avec carton et transparent	1	Unité	2 500,0	2 300,0
630	Rame de papier double A	1	Paquet	33 258,6	31 995,5
631	Enveloppes sac A4	1	Unité	500,0	500,0
632	Enveloppes par avion petite dimension	1	Unité	208,3	235,2
633	Crayons HB	1	Unité	446,5	446,5
634	Late en plastic transparent	1	Unité	1 454,2	1 673,4
635	Boîte mathématique	1	Boîte	3 757,4	4 340,4
636	Boîte de couleur petit format	1	Boîte	2 690,6	3 289,5
096 -Forfaits touristiques					
0961 -Forfaits touristiques					
637	Voyage à forfait (Pèlerinage à la Mecque)	1	Service	6 429 414,3	6 429 414,3
10 - ENSEIGNEMENT					
101 -Enseignement pré-élémentaire et primaire					
1011 -Enseignement pré-élémentaire et primaire					
639	Frais de scolarité jardin d' enfants maternelle publique	1	Trimestre;	5 000,0	5 000,0
640	Frais de scolarité jardin d' enfants ou maternelle privée	1	Trimestre;	99 665,5	99 665,5
641	Frais de scolarité dans une école primaire privée	1	Trimestre;	112 662,3	110 000,0

PRIX A LA CONSOMMATION DES MENAGES DE BUJUMBURA MAIRIE: MOIS DE SEPTEMBRE 2024

p	Province Bujumbura Mairie				
N°	Produits	Qté	Unité	août-24	sept.-24
	102 -Enseignement secondaire				
	1021 -Enseignement secondaire				
642	Frais de scolarité dans une école secondaire publique	1	Trimestre;	13 500,0	13 500,0
643	Frais de scolarité dans une école secondaire privée	1	Trimestre;	130 000,0	114 017,5
	104 -Enseignement supérieur				
	1041 -Enseignement supérieur				
645	Frais de scolarité dans le supérieur privée : Droit/Economie	1	Trimestre;	150 000,0	150 000,0
646	Frais de scolarité dans le supérieur privée : Informatique	1	Trimestre;	150 600,0	150 600,0
	105 -Autre type d'enseignement				
	1051 -Autre type d'enseignement				
648	Enseignement secondaire extrascolaire (Informatique)	1	Heure	12 909,9	12 909,9
	11 - RESTAURANTS ET HÔTELS				
	111 -Services de restauration				
	1111 -Restaurants, cafés et établissements similaires				
650	Petit-déjeuner hors ménage: (agatoke)	1	Service	2 433,8	2 397,1
651	Petit-déjeuner hors ménage (sandwich simple +thé noir)	1	Service	1 675,6	1 702,7
652	Petit-déjeuner hors ménage (sandwich simple +thé au lait)	1	Service	2 287,0	2 317,8
653	Lait frais au cafétariat	500	Millilitre(s)	1 695,0	2 033,9
654	Sandwich au cafétariat	100	Gr	914,5	920,8
655	Tasse de thé noir	1	Tasse(s)	796,0	703,8
656	Tasse de thé au lait	1	Tasse(s)	1 030,9	1 069,9
657	Omlettes nature (2 œufs)	1	Service	3 229,3	3 301,9
658	Repas (Haricot + Riz) dans un restaurant	1	Service	2 474,2	2 787,3
659	Repas (Haricot + Banane ou pomme de terre) dans un restaurant	1	Service	2 474,2	2 758,8
660	Repas (petit pois frais+ Banane ou pomme de terre) dans un restaurant	1	Service	3 671,3	3 692,0
661	Repas (Pâte+viande) dans un restaurant.	1	Service	3 649,2	3 783,9
662	Brochettes simple de viande de chèvre	1	Service	4 524,0	5 143,5
663	Brochettes de viande de chèvre accompagné	1	Service	8 325,5	9 043,3
664	Brochettes simple de viande de vache	1	Service	4 559,6	5 068,8
666	Brochettes simple de poisson	1	Service	12 660,6	13 051,2
667	Brochettes accompagné de poisson	1	Service	16 215,9	16 820,9
668	Quart de poulet	1	Service	14 690,2	15 282,4
669	Ragoût	1	Service	14 728,6	15 370,3
670	Jaret	1	Service	14 728,6	15 370,3
671	Mchopo	1	Service	7 000,0	7 000,0
672	Bière Amstel Blonde 65 Cl dans un cabaret	65	Centilitre(s)	3 769,7	3 882,9
673	Bière Amstel Bock 33 Cl au cabaret	33	Centilitre(s)	2 909,8	3 135,3

PRIX A LA CONSOMMATION DES MENAGES DE BUJUMBURA MAIRIE: MOIS DE SEPTEMBRE 2024

p	Province Bujumbura Mairie				
N°	Produits	Qté	Unité	août-24	sept.-24
674	Bière Primus 72 Cl au cabaret	72	Centilitre(s)	2 800,4	2 977,0
675	Bière Primus 50 Cl (AKABAJU) au cabaret	50	Centilitre(s)	2 161,1	2 196,3
676	Vin de banane INSONGO au cabaret	75	Centilitre(s)	2 154,4	1 957,4
677	Vin de banane RUGOMBO/URWARWA au cabaret	75	Centilitre(s)	1 350,8	1 765,1
678	Vin rouge au cabaret (Drosty 375 ml)	375	Centilitre(s)	25 000,0	25 000,0
680	(whisky J&B au cabaret	1	Litre	80 000,0	80 000,0
683	Heineken 33 cl au cabaret	33	Centilitre(s)	11 595,9	12 414,2
685	Bière de sorgho	75	Centilitre(s)	600,0	600,0
686	Boissons gazeuse en bouteille en verre au cabaret (Fanta)	300	Millilitre(s)	1 839,5	1 854,8
	112 -Services d'hébergement				
	1121 -Hôtels et services d'hébergement				
688	Chambre dans un hôtel moyenne classe (lit simple)	1	Nuit(s)	15 000,0	20 000,0
689	Chambre dans un hôtel simple (sanitaire interne dans la chambre)	1	Nuit(s)	13 831,6	16 027,1
690	Chambre dans un hôtel simple (sanitaire externe de la chambre)	1	Nuit(s)	10 000,0	12 000,0
	12 - BIENS ET SERVICES DIVERS				
	121 -Soins corporels				
	1211 -Salons de coiffure et instituts de soins et de beauté				
691	Coupe ordinaire pour homme, Avec tondeuse électrique	1	Service	2 030,1	2 123,4
692	Coupe ordinaire pour dame	1	Service	3 699,3	3 326,7
693	Coupe carré pour dame	1	Service	7 970,4	7 501,5
694	Coupe cheveux lisse pour dame	1	Service	4 960,9	4 969,3
695	Coiffure lisse simple et lavage	1	Service	6 616,2	7 410,7
696	Coiffure moderne et lavage	1	Service	12 401,7	14 490,6
697	Coiffure sans lavage	1	Service	5 121,4	5 578,1
698	Défrisage des cheveux (main d'œuvre seulement)	1	Service	5 334,6	6 301,5
699	Défrisage des cheveux (produit+main d'œuvre)	1	Service	13 948,2	15 595,1
700	Tresse natte	1	Service	18 290,2	21 881,5
701	Tresse mèches longues	1	Service	20 963,4	25 857,8
	1213 -Autres appareils électriques ou non et articles pour				
702	Brosse à dent: White dent	1	Unité	1 635,8	1 635,8
703	Peigne à cheveux lisses en plastic	1	Unité	1 762,7	2 091,3
704	Peigne à cheveux naturels en plastic	1	Unité	1 260,5	1 076,5
705	Coupe à ongles	1	Unité	1 162,3	1 260,5
706	Lame de rasoir TATRA	1	Unité	352,9	464,6
707	Rasoir Bic	1	Unité	1 531,3	1 531,3
708	Pâte dentifrice Colgate (Herbal) 100ml	100	Millilitre(s)	5 457,0	5 251,4
709	Pâte dentifrice White dent 190g	190	Gr	5 341,2	3 348,1
710	Pâte dentifrice Signal 120ml	120	Millilitre(s)	6 657,7	9 598,2
711	Lait de toilette local COPAR (Citron 500ml)	500	Millilitre(s)	7 240,3	7 514,7
712	Lait de toilette importé (Revlon 600ml)	600	Millilitre(s)	21 147,4	23 736,2

PRIX A LA CONSOMMATION DES MENAGES DE BUJUMBURA MAIRIE: MOIS DE SEPTEMBRE 2024

p	Province Bujumbura Mairie				
N°	Produits	Qté	Unité	août-24	sept.-24
713	Lait de toilette importé Vasélyne (100 ml)	100	Millilitre(s)	4 521,6	5 566,3
714	Movit (lait 260ml)	260	Millilitre(s)	5 062,6	5 980,4
715	Familial savonor	200	Gr	3 017,8	2 971,0
716	Shaza savonor	150	Gr	2 557,8	2 473,4
717	Orissa savonor	100	Gr	1 857,6	1 762,3
718	Savon de toilette GIV	80	Gr	2 200,0	2 500,0
719	Savon de toilette Impérial	200	Gr	4 691,6	4 759,3
720	Savon de toilette FA	100	Gr	3 428,6	3 428,6
721	Savon médicinal local Muganga	85	Gr	1 664,4	1 730,9
722	Dettol importé (savon)	100	Gr	2 856,4	2 443,7
723	Parfums pour Femme (innocence original)	18	Millilitre(s)	35 000,0	35 000,0
724	Vernis simple 18ml	18	Millilitre(s)	2 456,9	2 616,7
725	Rouge à lèvres	8	Gr	1 564,8	1 948,6
726	Papier hygiénique de bonne qualité (blanc)	1	Rouleau	1 630,3	1 720,9
727	Papier hygiénique de moyenne qualité (rose)	1	Rouleau	1 500,0	1 500,0
728	Couches jetables Pampers pour bébé de 3 à 6 kilos	1	Unité	682,7	825,9
729	Poudre compact (fond de teint 17 gr)	17	Gr	1 918,4	1 918,4
730	Poudre blanc vestline	100	Gr	1 888,2	1 971,5
731	Tampons hygiéniques (Cotex Feathers)	1	Paquet	3 201,3	3 817,1
	123 -Effets personnels n.c.a				
	1231 -Autres appareils et articles pour soins corporels, bij				
732	Boucles d'oreille (vis)	1	Pair(e)	5 648,7	6 093,2
	1232 -Autres effets personnels				
735	Sacoche	1	Unité	46 937,0	49 129,7
736	Valise à roulette	1	Unité	134 829,1	159 548,9
737	Valise simple	1	Unité	120 000,0	154 919,3
738	Sac à dos	1	Unité	45 313,4	47 792,5
739	Parapluies droits	1	Unité	15 196,8	18 493,0
740	Parapluies pliants	1	Unité	16 890,5	17 793,7
741	Sac à main en similicuir	1	Unité	40 305,8	39 244,2
742	lunettes solaires pour femmes bas de gamme	1	Unité	8 434,3	9 781,9
743	lunettes solaires pour homme bas de gamme	1	Unité	9 433,7	10 294,7
744	Porte-monnaie en similicuir	1	Unité	10 000,0	7 937,0
745	Cercueils ordinaire pour adulte	1	Unité	195 368,5	219 216,4
746	Cercueils ordinaire pour enfants (0 - 5 ans)	1	Unité	111 404,7	124 920,0
	124 -Protection sociale et assurance				
	1241 -Protection sociale et assurances				
747	Assurance automobile personnel affaire et promenade	1	Service	32 440,3	32 440,3

PRIX A LA CONSOMMATION DES MENAGES DE BUJUMBURA MAIRIE: MOIS DE SEPTEMBRE 2024

p	Province Bujumbura Mairie				
N°	Produits	Qté	Unité	août-24	sept.-24
748	Assurance motocyclette affaire et promenade	1	Service	32 440,3	32 440,3
	126 -Services financiers				
	1261 -Services financiers				
749	Frais de tenu de compte (moyenne ECOBANK, IBB et BCB)	1	Service	3 979,1	3 979,1
750	Frais de transfert de 100 USD à la WESTERN Union	1	Service	43 665,0	43 808,0
751	Frais d'achat de carte VISA	1	Service	122 761,6	123 163,8
	127 -Autres services n.c.a				
	1271 -Autres services n.c.a.				
752	Frais de moulin manioc	1	Service	79,4	79,4
753	Frais de moulin maïs	1	Service	138,4	138,4
754	Frais d'un casier judiciaire	1	Service	3 000,0	3 000,0
756	Frais d'établissement d'un extrait de naissance	1	Service	1 000,0	1 000,0
757	Frais d'établissement d'un extait de mariage	1	Service	1 000,0	1 000,0
758	Frais d'établissement d'Extrait d'acte de décès	1	Service	1 000,0	1 000,0
759	Frais d'établissement d'une attestation d'état civil	1	Service	500,0	500,0
760	Frais d'établissemnt d'une attestation résidence	1	Service	500,0	500,0
761	Frais d'établissement d'une attestation d'identité complète	1	Service	500,0	500,0
762	Frais d'établissement de Passeport	1	Service	235 000,0	235 000,0
765	Frais de délivrance de Carte Nationale d'Identité	1	Service	500,0	500,0
766	Frais de notaire	1	Service	5 000,0	5 000,0
767	Frais de conservation de dépouille à la morgue	1	Service	20 000,0	20 000,0
768	Frais d'annonce à la radio (Communiqué de décès)	1	Service	1 012,1	1 012,1
769	Frais d'annonce à la télévision (Publicité)	1	Service	21 683,6	21 683,6

PRIX A LA CONSOMMATION DES MENAGES DE BUBANZA: MOIS DE SEPTEMBRE 2024

Province Bubanza					
N°	Produits	Qté	Unité	août-24	sept.-24
P01	01 - ALIMENTATION ET BOISSONS NON ALCOOLISÉES				
	011 - Produits alimentaires				
	0111 - Pains et céréales				
1	Riz blanc local à grains longs	1	Kg	3 637,1	3 898,7
2	Riz blanc local à grains courts	1	Kg	3 510,1	3 774,1
3	Riz blanc long grains importé de la Tanzanie	1	Kg	6 000,0	6 000,0
5	Maïs à grains blanc local BIO	1	Kg	1 980,6	2 157,4
6	Maïs à grains blanc local HYBRIDE	1	Kg	2 014,7	2 264,7
7	Maïs en grains blanc importé	1	Kg	2 000,0	2 213,1
8	Sorgho rouge local non germé	1	Kg	3 078,5	3 233,4
9	Sorgho blanc local	1	Kg	2 957,5	3 052,5
10	Blé local	1	Kg	3 098,4	3 058,4
11	Eleusine local	1	Kg	5 000,0	5 646,2
12	Farine de maïs local	1	Kg	2 172,2	2 424,1
13	Farine de maïs blanche importé	1	Kg	3 500,0	3 500,0
14	Farine de blé local de production artisanale	1	Kg	3 577,7	3 480,1
15	Farine d'Eleusine local	1	Kg	5 258,7	6 487,2
16	Farine de sorgho non germé local	1	Kg	3 351,5	3 642,2
17	Macaroni importé	500	Gr	10 000,0	10 000,0
18	Spaghetti importé	500	Gr	4 552,1	5 285,5
20	Pain coupé simple local	300	Gr	2 514,4	2 724,5
21	Pain coupé double local	500	Gr	4 152,9	3 328,3
22	Pain non coupé local en forme de baguette (pain français)	150	Gr	2 166,1	1 749,6
26	Beignets à base de farine de blé	50	Gr	286,5	310,4
27	Biscuits au chocolat importés	90	Gr	1 244,6	1 324,5
28	Petit cake emballé local	50	Gr	438,8	475,5
29	Pain plat (Chapati) local	50	Gr	434,2	470,5
	0112 - Viandes				
30	Viande de boeuf avec os	1	Kg	16 141,3	15 830,5
31	Viande de bœuf sans os	1	Kg	18 538,7	19 109,0
32	Tripes de bœuf	1	Kg	12 358,6	13 470,7
33	Viande hâchée ordinaire	1	Kg	13 083,4	13 513,5
34	Viande de chèvre	1	Kg	18 292,2	16 000,0
35	Viande de porc sans os	1	Kg	15 537,4	15 743,9
36	Viande de porc avec os	1	Kg	13 958,9	13 470,7
37	Poulet local sur pied	1	Kg	14 752,0	18 152,2
38	Saucisse Pilipili	1	Kg	25 495,1	26 495,3
41	Boulettes ordinaires	1	Kg	25 495,1	26 495,3
42	Viandes en conserve	340	Gr	3 500,0	3 500,0
	0113 -Poissons et Fruits de mer				
43	Ndagala frais	1	Kg	146 970,4	18 477,3
49	Ndagala sec local	1	Kg	114 802,9	67 663,6
50	Ndagala sec importé	1	Kg	25 025,9	35 282,1
51	Mukeke sec et fumé	1	Kg	40 998,3	57 800,3
53	Sardine à tomate	155	Gr	2 623,1	2 955,3
54	Sardine à huile	25	Gr	4 691,2	4 373,4
	0114 -Lait, fromage et œuf				
55	Lait frais de vache local (Imfyufyu)	1	Litre	1 800,0	1 800,0

PRIX A LA CONSOMMATION DES MENAGES DE BUBANZA: MOIS DE SEPTEMBRE 2024

Province Bubanza					
N°	Produits	Qté	Unité	août-24	sept.-24
57	Lait frais en paquet Hiland importé	500	Millilitre(s)	3 000,0	3 000,0
59	Lait en poudre NIDO 400 gr	400	Gr	50 000,0	50 000,0
60	Lait en poudre SUPALAIT 400 gr	400	Gr	30 000,0	30 000,0
62	Yaourt naturel en pot en plastic	150	Gr	2 381,1	3 000,0
64	Fromage importé du Rwanda	1	Kg	12 000,0	12 000,0
65	Œuf local	1	Unité	750,3	874,7
66	Œuf industriel local	1	Unité	750,3	874,7
	0115 -Huiles et graisses				
68	Huile de palme local non raffiné	1	Litre	5 056,9	4 490,2
69	Huile de coton GOLDEN	5	Litre	73 536,1	76 395,8
71	Beurre emballé salé	250	Gr	5 667,8	5 667,8
72	Margarine blue band Importé en pot en plastic	250	Gr	6 426,1	6 500,0
74	Huile de tournesol local	5	Litre	65 000,0	65 000,0
75	Huile de tournesol importé	5	Litre	66 244,1	68 934,3
	0116 - Fruits				
77	Avocats local	1	Kg	1 713,2	1 485,7
78	Bananes mûres longues local	1	Kg	1 775,5	2 175,5
79	Bananes mûres courtes local	1	Kg	3 374,7	3 202,5
80	Ananas local	1	Kg	1 250,6	1 251,0
81	Oranges local	1	Kg	3 686,2	4 309,0
82	Citron local	1	Kg	4 943,1	4 123,2
83	Mandarines local	1	Kg	2 870,3	2 862,4
84	Papayes local	1	Kg	1 467,2	1 814,6
85	Fruits de la passion (amabungo) local	1	Kg	4 684,3	8 552,1
86	Prunes de Japon (amatunda) local	1	Kg	4 993,0	6 800,5
87	Mangues ordinaire local (indundi)	1	Kg	2 837,9	1 205,3
88	Mangues greffé local	1	Kg	4 015,6	2 271,0
	0117 -Légumes				
89	Oignons blanc local	1	Kg	2 966,7	1 765,7
90	Oignons rouge local	1	Kg	3 408,1	2 114,7
91	Tomates fraîches local	1	Kg	2 476,1	1 659,2
92	Conserve de Tomate (salsa) importé	70	Gr	1 916,3	1 843,9
93	Petites aubergines (Intore) local	1	Kg	1 462,3	1 876,6
95	Petit pois vert local	1	Kg	9 916,4	8 723,1
96	Courges local	1	Kg	1 644,4	1 661,9
97	Poivron vert local	1	Kg	4 375,4	4 858,5
98	Ails frais local (non décortiqués)	1	Kg	39 791,3	37 966,9
99	Carottes local	1	Kg	2 290,6	2 271,6
100	Choux vert local	1	Kg	688,5	785,0
101	Feuilles de manioc	1	Kg	663,7	794,9
102	Lengalenga	1	Kg	1 935,9	1 486,3
103	Poirreaux local	1	Kg	2 541,7	2 484,1
105	Feuilles de haricot (umukubi)	1	Kg	2 251,4	2 929,9
106	Feuilles de courge (umusoma)	1	Kg	2 326,8	3 040,5
107	Arrachides décortiqués local	1	Kg	7 528,5	7 646,6
108	Arrachides grillés local	100	g	1 167,6	1 176,9
109	Farine d'arachide locale	1	Kg	7 207,6	7 575,5
110	Haricot sec de couleur blanche	1	Kg	3 493,2	3 694,0
111	Haricot sec de couleur jaune	1	Kg	5 079,1	5 500,0

PRIX A LA CONSOMMATION DES MENAGES DE BUBANZA: MOIS DE SEPTEMBRE 2024

Province Bubanza					
N°	Produits	Qté	Unité	août-24	sept.-24
112	Haricot sec de couleur rouge	1	Kg	3 043,4	3 142,2
113	Haricot sec graines mélangés	1	Kg	2 858,4	3 019,8
114	Petit pois sec local	1	Kg	10 000,0	10 000,0
115	Farine de soja locale	1	Kg	6 602,8	7 368,7
116	Pomme de terre de couleur mauve	1	Kg	2 465,7	2 000,0
117	Pomme de terre local couleur jaune (genre Ruhengeri)	1	Kg	2 369,9	2 000,0
118	Pomme de terre Ruhengeri	1	Kg	2 197,6	2 000,0
119	Patate douce local	1	Kg	650,3	628,0
120	Banane douce (igisahira)	1	Kg	1 473,2	1 512,7
121	Colocase (ay'i Kizungu)	1	Kg	2 031,1	2 433,5
122	Manioc frais en tubercule	1	Kg	1 078,7	1 162,3
125	Farine de manioc sec IKIVUNDE	1	Kg	2 855,4	2 823,2
126	Farine de manioc sec INYANGE	1	Kg	2 147,1	2 105,3
127	Ubuswage	1	Kg	1 547,6	1 271,0
	0118 -Sucre, confiture, miel, chocolat et confiserie				
129	Sucre blanc cristallisé local (SOSUMO)	1	Kg	3 365,4	8 000,0
131	Miel local	1	Kg	13 018,1	14 173,7
133	Bonbon	1	Unité	50,0	50,0
	0119 -Produits alimentaires n.c.a				
134	Sel de cuisine non emballé(non fin).	1	Kg	2 742,7	2 500,0
136	Mayonnaise importé	470	Gr	21 247,0	21 725,5
137	Cube (maggi, jumbo, etc.)	4	Gr	276,6	289,3
138	Piment rouge frais (Mbuzi) local	1	Kg	13 253,6	10 772,2
139	Céleri local	1	Kg	3 352,6	4 658,5
140	Pilipili liquide local	340	Gr	2 683,2	3 258,1
141	Farine pour Bébé importé(Cérélac)	400	Gr	40 000,0	40 000,0
143	Lait en poudre pour bébé (NAN) (0 à 6 mois)	400	Gr	45 000,0	40 367,2
	012 -Boissons non alcoolisees				
	0121 -Cafe, the et cacao				
144	Café en paquet local	250	Gr	8 000,0	8 000,0
145	Café soluble instantané en boîte (NESCAFE)	250	Gr	75 000,0	75 000,0
146	Thé en paquet	200	Gr	3 182,3	3 182,3
	0122 -Eaux minérales, boissons rafraichissantes, jus e				
149	Sirop de maracoudja Akezamutima	65	Centilitre(s)	8 061,1	8 214,3
150	Boisson gazeuse en bouteille en verre (coca cola, sprite, orange, citron)	30	Centilitre(s)	1 623,7	1 623,7
151	Eau minérale(1,5l) Kinju local	1,5	Litre	2 823,1	2 823,1
152	Eau minérale (500 ml) Kinju local	500	Millilitre(s)	1 125,7	1 152,6
153	Eau minérale gazeuse Aquavie (650ml) local	650	Millilitre(s)	2 000,0	1 362,6

PRIX A LA CONSOMMATION DES MENAGES DE BUBANZA: MOIS DE SEPTEMBRE 2024

Province Bubanza					
N°	Produits	Qté	Unité	août-24	sept.-24
02 - BOISSONS ALCOOLISÉES, TABAC ET STUPÉFIANTS					
<u>0212 -Vin et boissons fermentées</u>					
156	Vin de banane (isongo)	75	Centilitre(s)	3 500,0	3 500,0
157	Vin de banane Urugombo/Urwarwa	75	Centilitre(s)	1 200,0	1 200,0
158	Vin rouge Drosdy importé en bouteille en verre	375	Millilitre(s)	25 000,0	24 684,1
159	Vin de messe importé	75	Centilitre(s)	21 040,4	21 040,4
<u>0213 -Biere</u>					
161	Amstel blonde(65cl) local	65	Centilitre(s)	3 549,0	3 549,0
162	Amstel Bock(33cl) local	33	Centilitre(s)	2 848,7	2 848,7
163	Primus(72cl) local	72	Centilitre(s)	2 548,6	2 548,6
164	Heineken (65cl) importé	65	Centilitre(s)	7 333,0	7 333,0
165	Heineken (33cl) importé	33	Centilitre(s)	12 000,0	12 000,0
166	Bière de sorgho local	75	Centilitre(s)	600,0	600,0
022 -Tabacs					
<u>0221 -Tabacs</u>					
167	Supermatch local	1	cigarettes	150,0	150,0
168	Yes local	1	cigarettes	200,0	200,0
169	Feuilles de tabac (turumbombeke)	100	Gr	3 806,3	2 696,0
03 - ARTICLES D'HABILLEMENT ET CHAUSSURES					
031 -Articles d'habillement					
<u>0311 -Tissus d'habillement</u>					
170	Popeline (1ère qualité)	1	mètre	4 000,0	7 000,0
171	Tissus pour costume	1	mètre	15 000,0	20 000,0
172	Tissus pour uniforme scolaire	1	mètre	10 000,0	10 000,0
173	Ikanga	4,5	yards	15 846,4	15 846,4
174	Igitenge Demi hollandais	6	yards	70 000,0	70 000,0
175	Igitenge AFRITEX	6	yards	24 000,0	24 000,0
176	Basin moins riche	6	yards	60 000,0	60 000,0
177	Voile en nylon importé (Imvutano)	1	Ensemble	80 000,0	90 000,0
<u>0312 -Vetements</u>					
178	Pantalon neuf importé pour homme	1	Unité	34 198,3	35 107,8
179	Pantalon friperie importé pour homme	1	Unité	9 497,3	10 404,6
180	Chemise de ville longues manches neuve pour homme	1	Unité	27 745,1	29 879,5
181	Chemise de ville courtes manches neuve pour homme	1	Unité	27 386,1	30 000,0
182	Chemise de ville longues manches fripperie pour homme	1	Unité	7 412,3	7 555,0

PRIX A LA CONSOMMATION DES MENAGES DE BUBANZA: MOIS DE SEPTEMBRE 2024

Province Bubanza					
N°	Produits	Qté	Unité	août-24	sept.-24
183	Chemise de ville courtes manches fripperie pour homme	1	Unité	7 272,2	7 134,8
185	Tee-shirts fripperie pour homme	1	Unité	6 384,0	6 384,0
186	Capitula (culotte) fripperie pour homme	1	Unité	9 719,2	10 292,8
187	Slip neuf Homme en coton avec ceinture élastique	1	Unité	3 500,0	3 500,0
188	Slip neuf Homme en coton sans ceinture	1	Unité	2 958,0	3 240,4
189	Singlet neuf pour homme	1	Unité	5 440,9	5 640,1
191	Chaussettes neuf pour homme	1	paire	2 287,6	2 287,6
192	Chaussettes friperie pour homme	1	paire	1 817,1	1 817,1
193	Jupe neuve pour femme	1	Unité	15 000,0	15 000,0
194	Jupe friperie pour femme	1	Unité	8 000,0	8 000,0
195	Robe neuve pour femme	1	Unité	40 000,0	40 000,0
196	Ensemble femme	1	Ensemble	40 000,0	40 000,0
197	Blouse importée neuf pour femme	1	Unité	12 000,0	12 926,6
198	Chemise friperie pour femme	1	Unité	5 549,0	5 233,2
200	Pantalon friperie pour femme	1	Unité	7 930,0	7 930,0
203	Soutien gorge ordinaire neuf	1	Unité	4 242,6	4 149,3
205	Sous jupe	1	Unité	4 308,9	4 308,9
208	Robe neuve pour un enfant de 5 ans	1	Unité	33 604,2	34 712,5
209	Robe fripperie pour un enfant de 5 ans	1	Unité	7 667,3	8 459,0
210	Culotte friperie pour enfant de 6 à 12 ans	1	Unité	7 234,5	7 390,5
211	Tricot fripperie pour enfant de 6 à 12 ans	1	Unité	5 000,0	5 000,0
212	Ensemble jupe et chemise pour fille de 6 à 12 ans	1	Ensemble	38 121,8	37 132,7
213	Ensemble culotte et chemise pour garçon de 6 à 12 ans	1	Ensemble	34 375,4	36 002,1
214	Tee-shirts fripperie pour enfant de 6 à 12 ans	1	Unité	4 836,2	4 843,1
215	Chemise friperie pour enfant de 6 à 12 ans	1	Unité	4 691,2	4 691,2
216	Pantalon friperie pour enfant de 6 à 12 ans	1	Unité	6 605,7	6 862,5
217	Jupe friperie pour enfant de 6 à 12 ans	1	Unité	5 131,9	5 000,0
218	Grenouillère friperie pour bébé de 0 à 2 ans	1	Unité	3 000,0	3 000,0
219	Slip neuf pour garçon de 6 à 12 ans	1	Unité	1 778,4	2 500,0
220	Slip neuf pour fille de 6 à 12 ans	1	Unité	1 500,0	1 500,0
221	Chaussettes friperie pour enfant de 6 à 12 ans	1	paire	1 310,4	1 310,4
222	Linges blanc en coton	12	Unité	37 647,9	36 632,2
223	Couverture importée pour bébé	1	Unité	12 000,0	12 000,0
224	Flanelle (Ikigoma)	1	Unité	11 827,2	12 000,0
225	Couvre-bébé ordinaire importé	1	Unité	25 000,0	35 000,0

PRIX A LA CONSOMMATION DES MENAGES DE BUBANZA: MOIS DE SEPTEMBRE 2024

Province Bubanza					
N°	Produits	Qté	Unité	août-24	sept.-24
226	Vêtements de sport pour homme, jogging	1	Ensemble	25 000,0	25 000,0
227	Vêtements de sport neuf pour homme, shorts et tricot	1	Ensemble	20 000,0	20 000,0
229	Ensemble Chemise et culotte/jupe kaki (7 à 9 ans)	1	Ensemble	15 007,4	16 509,6
231	Culotte bleu (7 à 9 ans)	1	Unité	5 000,0	5 000,0
233	Chemise blanche courte manche (13 à 15ans)	1	Unité	10 000,0	10 000,0
234	Pantalon bleu (13 à 15 ans)	1	Unité	14 000,0	15 000,0
235	Ensemble Chemise blanche et pantalon bleu (13 à 15 ans)	1	Ensemble	24 000,0	25 000,0
236	Jupe bleu (13 à 15 ans)	1	Unité	9 283,2	9 283,2
237	Ensemble Chemise blanche et jupe bleu (13 à 15 ans)	1	Ensemble	20 000,0	20 000,0
0313 -Autres articles vestimentaires et accessoires d'					
238	Cravates neufs en polyester	1	Unité	3 000,0	3 000,0
239	Ceinture neuf en similicuir	1	Unité	6 554,3	6 554,3
240	Ceinture en cuir friperie	1	Unité	20 000,0	25 000,0
241	Fils à tricoter	1	Rouleau	3 500,0	3 500,0
242	Foulards de tête en nylon plissé pour femmes (Igitambara)	1	Unité	4 000,0	4 308,9
0314 -Confection, nettoyage, réparation et location d'					
243	Confection de chemise pour homme	1	service	8 944,3	8 000,0
244	Confection de costume pour homme	1	service	40 793,0	40 000,0
245	Réparation d'une chemise pour homme (col)	1	service	1 000,0	1 000,0
246	Confection ensemble pagne pour femme	1	service	19 364,9	15 000,0
247	Confection tenue locale pour femme (Igitenge)	1	service	1 000,0	1 000,0
248	Confection tenue locale pour femme(Imvutano)	1	service	3 000,0	3 000,0
249	Réparation d'une blouse (diminution ou augmentation)	1	service	1 000,0	1 000,0
250	Confection d'un costume garçon de 6 à 12 ans	1	service	28 231,1	30 000,0
251	Pressing de costume pour homme	1	service	5 000,0	5 000,0
253	Pressing de voile (Imvutano)	1	service	5 000,0	5 000,0
254	Pressing de robe de cérémonie	1	service	20 000,0	20 000,0
255	Location de voile (imvutano)	1	Ensemble	4 472,1	4 472,1
256	Location d'une blouse pour voile	1	Unité	2 823,1	3 000,0
257	Location d'une robe de mariage	1	Unité	100 000,0	100 000,0
032 -Chaussures					
0321 -Chaussures diverses					
258	Chaussures synthétique homme (non cuir)	1	paire	48 700,2	47 287,1
259	Chaussures en cuir fripperie pour Hommes	1	paire	70 000,0	70 000,0
260	Sandale neuf en similicuir pour homme	1	paire	33 658,7	33 658,7

PRIX A LA CONSOMMATION DES MENAGES DE BUBANZA: MOIS DE SEPTEMBRE 2024

Province Bubanza					
N°	Produits	Qté	Unité	août-24	sept.-24
261	Sandale d'occasion en cuir pour homme	1	paire	30 000,0	40 000,0
262	Sandaes en plastic (Yeboyebo) pour adulte	1	paire	8 000,0	8 000,0
263	Chaussures lkambambiri	1	paire	10 000,0	10 000,0
264	Basket pour homme (friperie)	1	paire	27 144,2	29 240,2
265	Sandale neuf pour femme	1	paire	20 000,0	20 384,9
266	Sandale d'occasion pour femme occasion	1	paire	10 000,0	10 000,0
268	Chaussures de sortie neuf en similcuir pour femme	1	paire	30 000,0	30 000,0
270	Chaussures synthétique neuf pour garçon de 6 à 12 ans	1	paire	28 072,0	28 663,3
272	Basket friperie pour enfant de 6 à 12 ans	1	paire	15 000,0	15 000,0
273	Chaussures neuf en similcuir pour fille 6 à 12 ans	1	paire	19 648,3	20 062,2
0322 -Coordonnerie					
275	Renforcement de semmelle+talon pour homme	1	service	3 046,8	2 935,6
276	Remplacement du semelle+talon pour homme	1	service	6 626,6	6 626,6
277	Renforcement de semmelle pour femme	1	service	2 000,0	1 782,6
04 - LOGEMENT, EAU, ÉLECTRICITÉ, GAZ ET AUTRES					
041 -Loyers effectifs					
0411 -Loyers effectivement payés par les locataires					
278	Loyer d'un logement à 2 Pièces (chambre et salon) Catégorie 1	1	Mois	4 367,1	36 840,3
279	Loyer d'un logement à 2 pièces (chambre et salon) Catégorie 2	1	Mois	4 367,1	36 840,3
280	Loyer d'un logement à 2 pièces (chambre et salon) Catégorie 3	1	Mois	4 367,1	50 000,0
281	Loyer d'un logement à 2 pièces (chambre et salon) Catégorie 4	1	Mois	4 367,1	50 000,0
282	Loyer d'un logement à 2 pièces (chambre et salon) Catégorie 5	1	Mois	4 367,1	50 000,0
283	Loyer d'un logement à 3 Pièces (2 chambres et salon) Catégorie 1	1	Mois	6 870,0	50 000,0
284	Loyer d'un logement à 3 Pièces (2 chambres et salon) Catégorie 2	1	Mois	6 870,0	62 144,7
285	Loyer d'un logement à 3 Pièces (2 chambres et salon) Catégorie 3	1	Mois	6 870,0	82 425,7
286	Loyer d'un logement à 3 Pièces (2 chambres et salon) Catégorie 4	1	Mois	6 870,0	82 425,7
287	Loyer d'un logement 4 Pièces (3 chambres et salon): Catégorie 1	1	Mois	10 802,7	200 000,0
288	Loyer d'un logement 4 Pièces (3 chambres et salon): Catégorie 2	1	Mois	10 802,7	200 000,0
289	Loyer d'un logement 4 Pièces (3 chambres et salon): Catégorie 3	1	Mois	10 802,7	200 000,0

PRIX A LA CONSOMMATION DES MENAGES DE BUBANZA: MOIS DE SEPTEMBRE 2024

Province Bubanza					
N°	Produits	Qté	Unité	août-24	sept.-24
290	Loyer d'un logement 4 Pièces (3 chambres et salon): Catégorie 4	1	Mois	10 802,7	10 802,7
291	Loyer d'une Villa moderne	1	Mois	9 688,0	9 688,0
043 -Entretien et reparation des logements					
0431 -Matériaux pour travaux d'entretien et de réparat					
292	Ciment local BUSECO	50	Kg	54 649,4	65 000,0
294	Sable	1	Brouette	2 500,0	2 500,0
295	Tôle ondulée locale	1	Unité	45 561,2	37 330,4
296	Tôle ondulée importé	1	Unité	45 974,5	47 331,0
297	Brique claustra	1	Unité	1 500,0	1 500,0
298	Brique cuite	1	Unité	60,0	60,0
299	Vitre	1	Unité	120 000,0	120 000,0
300	Carreaux	1	m2	12 000,0	12 000,0
301	Peintures à huile (BASCO)	4	Litre	55 711,6	63 476,5
302	Peinture à eau (BASCO)	4	Litre	29 192,5	40 659,6
303	Fer à béton	1	longueur	27 830,8	28 000,0
304	Planche en eucalyptus	1	Unité	9 587,3	9 000,0
305	Madrier en eucalyptus	1	Unité	7 129,8	8 434,3
307	Tuyau petite dimension 1/2	1	Rouleau	16 619,0	16 734,0
308	Robinet de ravabo	1	Unité	19 299,0	22 133,6
309	Robinet 1/2 (SANWA)	1	Unité	14 000,0	18 000,0
310	Mastic (Bois et fer)	1	Kg	13 954,8	21 213,2
311	Main d'œuvre pour petits travaux de maçonnerie (maçon)	1	Jour	15 000,0	15 000,0
312	Main d'œuvre pour petits travaux de maçonnerie (aide-maçon)	1	Jour	7 245,7	7 245,7
314	Main d'œuvre pour renouvellement de peinture	1	Unité	10 000,0	10 000,0
315	Main d'œuvre pour réparation courante de panne d'électricité (remplacement d'une prise)	1	service	5 000,0	5 000,0
316	Main d'œuvre pour le remplacement d'une serrure	1	service	3 000,0	3 000,0
044 -Alimentation en eau et services divers lié au loger					
0441 -Alimentation en eau					
321	Eau achetée de 20 l	20	Litre	100,0	100,0
045 -Electricite, gaz et autres combustibles					
0453 -Combustibles					
333	Pétrole lampant chez le revendeur	1	Litre	-	-
334	Mazout chez le revendeur	1	Litre	4 000,0	4 000,0
335	Charbon de bois au détail	1	Kg	1 243,1	1 446,4
336	Charbon de bois (demi sac)	1	demi-sac	27 156,2	31 006,4
337	Bois de chauffage	5	Kg	4 641,6	4 472,1

PRIX A LA CONSOMMATION DES MENAGES DE BUBANZA: MOIS DE SEPTEMBRE 2024

Province Bubanza					
N°	Produits	Qté	Unité	août-24	sept.-24
05 - MEUBLES, ARTICLES DE MÉNAGES ET ENTRETIEN					
051 -Meubles , articles d'ameublement, tapis et autres					
0511 -Meubles et articles d'ameublements					
339	Chaise en bois eucalyptus	1	Unité	31 581,8	32 322,6
341	Salon en bois eucalyptus	1	Ensemble	439 429,0	479 365,8
342	Salle à manger en bois eucalyptus	1	Ensemble	277 396,7	286 016,6
343	Armoire/ dressoir en eucalyptus	1	Unité	514 735,7	421 716,3
344	Table en bois en eucalyptus	1	Unité	45 607,9	61 277,7
349	Lit simple 1.40 x 1.90 m modèle ordinaire en eucalyptus	1	Unité	203 964,9	232 079,4
350	Lit simple 1.60 x 1.90 m modèle ordinaire en eucalyptus	1	Unité	207 578,2	232 079,4
351	Armoire de chambre/ Garde robe	1	Unité	259 284,3	273 861,3
0512 -Tapis et autres revêtement de sol					
353	Revêtement de sol en Vinyle	1	mètre	15 000,0	14 491,4
354	Natte (ikirago)	1	Unité	10 729,9	10 969,6
052 -Articles de ménage en textiles					
0521 -Articles de ménage en textiles					
355	Draps de lit simple (1,60x2)	1	paire	100 000,0	100 000,0
356	Draps de lit double (1,80x2)	1	paire	100 000,0	100 000,0
357	Couverture pour adulte importé (150 x 190) cm (genre zamu)	1	Unité	25 000,0	25 000,0
359	Essuie-mains en coton (1.40 x 0.70) m importé (grandes dimensions)	1	Unité	35 355,3	33 471,6
360	Essuie-mains en mélange coton polystère (1.40 x 0.70) m importé (grandes dimensions)	1	Unité	32 403,7	30 000,0
362	Serviette en tissu pour vaisselle	1	Unité	2 738,6	2 958,0
053 -Appareils électroménagers					
0531 -Appareil électroménager, ménager et réparation					
367	Cuisinière à charbon en argile	1	Unité	3 223,7	3 223,7
054 -Verrerie, vaisselle et ustensiles de ménage					
0541 - Verrerie, vaisselle et ustensiles de ménage					
370	Assiette creuse en faïence 25 cm	1	Unité	4 472,1	4 472,1
371	Assiette creuse en plastic 22 cm	1	Unité	914,6	914,6
372	Assiette creuse en métal 22 cm	1	Unité	2 550,8	2 550,8
373	Soupière/Bol avec couvercle 18 cm en métal importé	1	Unité	5 194,0	5 085,7
374	Soupière/Bol avec couvercle 18 cm en plastic	1	Unité	1 936,0	2 000,0
376	Cuillère à soupe	1	Unité	407,6	407,6
377	Louche	1	Unité	2 738,6	2 823,1
378	Couteaux pour ménage importé	1	Unité	2 320,8	2 320,8
379	Verre à boire coupe	1	Unité	4 335,2	4 203,6
380	Verre à boire droit	1	Unité	4 704,3	4 780,2
381	Gobelet en plastique (Mironko)	1	Unité	936,4	936,4
382	Fourchette	1	Unité	407,6	431,7

PRIX A LA CONSOMMATION DES MENAGES DE BUBANZA: MOIS DE SEPTEMBRE 2024

Province Bubanza					
N°	Produits	Qté	Unité	août-24	sept.-24
383	Tasse	1	Unité	4 743,4	4 870,0
384	Casserole de cuisine (Isafuriya) de 26 cm de diamètre	1	Unité	12 107,4	12 642,8
385	Poêle	1	Unité	13 084,3	13 084,3
387	Bassin (45 cm de diamètre) importé	1	Unité	5 477,2	5 550,8
388	Thermos 1l	1	Unité	20 000,0	20 000,0
389	Fers à repasser électrique	1	Unité	40 000,0	50 000,0
390	Fer à repasser non électrique	1	Unité	30 000,0	30 000,0
055 -Outillage et autre matériel pour la maison et le jardin					
0551 -Outillage, matériel et accessoires divers					
391	Piles torche Tiger	1	paire	2 611,7	3 000,0
393	Lampe à Pétrole/Mazout (grande)	1	Unité	7 548,1	7 548,1
394	Houe	1	Unité	15 000,0	15 000,0
395	Ampoule à incandescence	1	Unité	1 000,0	1 000,0
396	Ampoule économique (5 W)	1	Unité	3 500,0	3 500,0
397	Tube fluorescent	1	Unité	7 000,0	9 000,0
398	Prise	1	Unité	2 364,4	2 364,4
399	Coupe coupe	1	Unité	7 200,4	7 483,3
400	Hâche locale	1	Unité	16 492,4	15 491,9
056 -Biens et services liés à l'entretien courant du foyer					
0561 -Articles de ménage non durables					
402	Savons de ménage GIFURANGUWO blanc	100	Gr	574,8	551,5
403	Savons en poudre non emballé blanc (puff)	1	Kg	7 000,0	7 237,6
404	Savons en poudre non emballé bleu (Toss)	1	Kg	9 032,4	8 766,5
406	Savons de ménage liquide local pour la vaisselle	5	Litre	25 329,0	25 485,7
407	Savons de ménage liquide importé (Ajax)	5	Litre	16 000,0	16 000,0
408	Briquet	1	Unité	500,0	500,0
409	Allumette importée	1	Boîte	200,0	200,0
410	Bougie locale	1	Unité	1 075,7	1 000,0
411	Bougie importée	1	Unité	542,9	542,9
412	Cirage liquide Crown	100	Millilitre(s)	2 989,5	3 058,4
413	Cirage solide LUDE	40	Gr	2 481,5	2 523,0
414	Cirage solide KIWI	32	Gr	3 659,3	3 659,3
415	Brosse pour chaussures	1	Unité	1 651,0	1 817,1
416	Râclette	1	Unité	5 000,0	5 000,0
417	Brosse pour entretien maison	1	Unité	2 668,7	2 549,4
418	Balai à tige en bois	1	Unité	5 000,0	5 000,0
419	Balais à tige de palmier	1	Unité	537,8	591,6
0562 -Services domestiques et services menagers					
420	Salairé d'un groom logé sur place	1	mois	20 800,8	20 800,8
421	Salairé d'une bonne logé sur place	1	mois	22 894,3	22 894,3
422	Salairé d'un gardien logé sur place	1	mois	20 000,0	20 000,0
423	Location des chaises en plastique	1	service	300,0	300,0

PRIX A LA CONSOMMATION DES MENAGES DE BUBANZA: MOIS DE SEPTEMBRE 2024

Province Bubanza					
N°	Produits	Qté	Unité	août-24	sept.-24
424	Location de paniers	1	service	1 000,0	1 000,0
06 - SANTE					
61-Produits, appareils et matériels médicaux					
0611 -Produits, appareils et matériels médicaux					
427	Albédazole	1	Comprimé	967,1	1 078,6
428	Métronidazole comprimé	1	Comprimé	1 629,8	2 234,5
429	Mébéndazole	1	Comprimé	340,9	345,5
430	Prufene	1	Comprimé	4 806,2	4 806,2
431	Ibuprofène	1	Comprimé	1 540,0	1 601,6
432	Paracetamol	1	Comprimé	1 000,0	1 081,5
433	Efferalgan	1	Comprimé	8 879,0	9 126,9
434	Quinine:comprimé	1	Comprimé	7 260,1	7 349,0
435	Amoxiciline	1	Comprimé	1 611,9	1 774,2
436	Miconazole	1	Comprimé	2 373,9	2 373,9
437	Diclofénac	1	Comprimé	5 000,0	4 919,0
438	Glycérine	1	Comprimé	10 000,0	19 500,0
439	Drotavérine	1	Comprimé	1 000,0	1 000,0
440	Eau physiologique	1	Pièce	1 000,0	1 000,0
441	Compresse stérile 10x10 cm	1	Pièce	5 000,0	4 241,0
442	Sparadrap 5x7,5cm	1	Pièce	6 316,4	6 389,2
443	Sparadrap 5x5cm	1	Pièce	5 099,0	4 918,0
444	Alcool iodé	1	Pièce	2 823,1	2 811,5
445	Termomètre numérique	1	Pièce	11 000,0	14 000,0
446	Tensiomètre numérique	1	Pièce	80 000,0	80 000,0
062 -Services ambulatoires					
0621 -Services médicaux et dentaires					
448	Consultation Généraliste en milieu public	1	Service	3 500,0	3 500,0
449	Consultation Généraliste en milieu privé	1	Service	3 000,0	3 000,0
450	Consultation d'un médecin spécialiste dans une clinique privée	1	Service	2 000,0	2 000,0
451	Consultation d'un médecin spécialiste dans une clinique publique	1	Service	6 000,0	6 000,0
452	Frais de pose des prothèses dentaires	1	Service	2 000,0	2 000,0
453	Plombage d'une dent	1	Service	5 000,0	5 000,0
0623 -Services paramédicaux					
454	Examen de selle (Clinique publique)	1	Service	1 750,0	1 750,0
456	Examen de sang NFS (Clinique publique)	1	Service	8 000,0	8 831,8
458	Radiographie d'un thorax (Clinique publique)	1	Service	10 000,0	12 247,4
459	Echographie (hôpital public)	1	Service	10 000,0	10 000,0
462	Examen d'urine (Clinique publique)	1	Service	3 000,0	2 291,3
464	Service d'infirmier	1	Service	500,0	500,0

PRIX A LA CONSOMMATION DES MENAGES DE BUBANZA: MOIS DE SEPTEMBRE 2024

Province Bubanza					
N°	Produits	Qté	Unité	août-24	sept.-24
465	Etablissement d'une fiche(Clinique publique)	1	Service	500,0	300,0
	0623 -Services hospitaliers				
467	Hospitalisation dans un hôpital public (salle commune)	1	Service	2 000,0	2 000,0
468	Hospitalisation dans une clinique public (chambre individuelle)	1	Service	10 000,0	10 000,0
	07 - TRANSPORTS				
	072 -Dépenses d'utilisation des véhicules				
	0721 -Pièces de rechange et accessoires				
483	Pneu arrière pour cyclomoteur	1	Unité	40 000,0	40 000,0
484	Pneu pour vélo à bagage	1	Unité	35 000,0	40 367,2
485	Pneu arrière pour moto TVS	1	Unité	138 985,4	143 917,4
486	Chambre à air R14 (voiture)	1	Unité	30 000,0	30 000,0
487	Chambre à air pour vélo à bagage	1	Unité	9 587,3	11 760,8
488	Chambre à air pour moto TVS	1	Unité	10 203,4	11 156,0
494	Plaquettes de freins (voiture)	1	paquet	26 566,5	25 000,0
	0722 -Carburants et lubrifiants				
495	Essence	1	Litre	4 010,0	4 010,0
496	Gas-oil	1	Litre	4 345,0	3 935,0
497	Huile moteur pour véhicule Diesel	1	Litre	17 638,8	22 000,0
498	Huile moteur pour véhicule à essence	1	Litre	18 064,1	23 916,5
499	Huile de frein	1	Litre	17 925,6	18 000,0
	0723 -Entretien et réparations de véhicules particuliers				
500	Lavage voiture	1	Service	3 000,0	3 000,0
501	Lavage d'une Jeep 4X4	1	Service	4 000,0	4 000,0
502	Collage de pneu automobile (un seul trou)	1	Service	3 970,8	4 090,6
503	Collage de pneu pour moto	1	Service	1 817,1	2 000,0
504	Vidange	1	Service	3 000,0	4 000,0
	073 -Services de transport				
	0732 -Transport routier de passagers				
511	Taxi-Voiture: petite course itinéraire libre	1	Service	3 634,2	3 000,0
513	Taxi-moto: petite course itinéraire libre	1	Service	2 449,5	1 681,8
514	Taxi - vélo: petite course itinéraire libre,	1	Service	500,0	500,0
	0736 -Autres types de transports et services de transport				
526	Location de véhicule avec chauffeur voiture (TI)	1	Jour	90 000,0	90 000,0
527	Location de véhicule avec chauffeur jeep (PRADO)	1	Jour	70 000,0	70 000,0
	08 - COMMUNICATION				

PRIX A LA CONSOMMATION DES MENAGES DE BUBANZA: MOIS DE SEPTEMBRE 2024

Province Bubanza					
N°	Produits	Qté	Unité	août-24	sept.-24
081 -Communication					
0813 -Téléphone, télégraphe, connexion internet					
538	Econet LEO vers LEO-Econet Heure normale	1	Minute(s)	165,0	165,0
539	Econet LEO vers Opérateur Fixe	1	Minute(s)	257,0	257,0
540	Econet LEO vers ONAMOB	1	Minute(s)	230,0	230,0
542	Econet LEO vers Ouganda	1	Minute(s)	610,0	610,0
543	Econet LEO vers Afrique du sud	1	Minute(s)	1 510,0	1 510,0
544	Econet LEO vers Belgique	1	Minute(s)	810,0	810,0
545	Econet LEO vers Washington	1	Minute(s)	810,0	810,0
546	ONAMOB vers ONAMOB Heure normale	1	Minute(s)	96,0	96,0
547	ONAMOB vers Opérateur Fixe	1	Minute(s)	96,0	96,0
549	ONAMOB vers Econet LEO	1	Minute(s)	162,0	162,0
550	ONAMOB vers Ouganda	1	Minute(s)	372,0	372,0
551	ONAMOB vers Afrique du sud	1	Minute(s)	222,0	222,0
552	ONAMOB vers Belgique	1	Minute(s)	192,0	192,0
553	ONAMOB vers Washington	1	Minute(s)	192,0	192,0
562	Opérateur (ONATEL) Fixe vers Opérateur Fixe Heure normale	1	Minute(s)	36,0	36,0
563	Opérateur (ONATEL) Fixe vers LUMITEL	1	Minute(s)	144,0	144,0
564	Opérateur (ONATEL) Fixe vers ONAMOB	1	Minute(s)	72,0	72,0
565	Opérateur (ONATEL) Fixe vers ECONET LEO	1	Minute(s)	144,0	144,0
566	Opérateur (ONATEL) Fixe vers Ouganda	1	Minute(s)	330,0	330,0
567	Opérateur (ONATEL) Fixe vers Afrique du sud	1	Minute(s)	180,0	180,0
568	Opérateur (ONATEL) Fixe vers Belgique	1	Minute(s)	150,0	150,0
569	Opérateur (ONATEL) Fixe vers Etats Unis (Washington).	1	Minute(s)	150,0	150,0
570	Frais de connexion internet dans un cybercafé	1	Minute(s)	900,0	900,0
571	Achat prépayées ECONET-LEO pour l'Internet-bouquet 100Mb-7 jours	1	bouquet	2 500,0	2 500,0
573	Achat prépayées ECONET -LEO pour l'Internet-bouquet 5Gb -30 jours	1	bouquet	4 000,0	4 000,0
577	Achat prépayées ONAMOB pour l'Internet 100Mb-7jours	1	bouquet	5 000,0	5 000,0
09 - LOISIRS ET CULTURES					
091 -Matériel audiovisuel, photographique et de traitement					
0911 -Appareils de réception, d'enregistrement et de re					
581	SABUFA (Sonny)	1	Unité	35 000,0	35 000,0
582	Téléviseur SHARP en couleur 55 cm (21")	1	Unité	150 000,0	150 000,0
0913 -Matériel de traitement de l'information et suppo					

PRIX A LA CONSOMMATION DES MENAGES DE BUBANZA: MOIS DE SEPTEMBRE 2024

Province Bubanza					
N°	Produits	Qté	Unité	août-24	sept.-24
600	Carte Mémoire (2 GB)	1	Unité	10 000,0	10 000,0
093 -Autres articles et matériel de loisirs, de jardinage					
0931 -Jeux et jouets, passe-temps et articles de sport					
602	Carte (Titanique)	1	Paquet	1 000,0	1 000,0
603	Ballon en plastique pour enfant	1	Unité	2 738,6	3 162,3
0933 -Produits pour jardins, plantes et fleurs, animaux					
604	Engrais chimique - NPK	1	Kg	2 500,0	2 500,0
605	Engrais chimique - Urée	1	Kg	1 800,0	1 800,0
606	Engrais chimique - DAP	1	Kg	2 931,8	2 931,8
607	Engrais chimique -Kcl	1	Kg	1 800,0	1 800,0
094 -Services récréatifs et culturels					
0941 -Services récréatifs et sportifs et services culturels					
610	Abonnement à des chaînes Télé ou radio (bouquet basic)	1	Mois	13 000,0	13 000,0
611	Services de photographe (développement, tirage) série de 8 photos passeport	1	Photos	4 000,0	3 894,6
612	Services de photographe (développement, tirage) série de 2 photos carte postal en couleur	1	Photos	1 275,4	1 500,0
614	Album pour photo petit format à 24 pauses;at	1	Unité	1 500,0	1 500,0
616	Droit d'entrée au Stade de football: Championat local (Pourtour)	1	Billet	500,0	500,0
618	Droit d'entrée dans une salle de vidéo des quartiers populaires	1	Billet	100,0	100,0
095 -Journaux, livres et articles de papeterie					
0954 -Papeterie et matériel de dessin et imprimés divers					
623	Cahier de 48 feuilles quadrillé	1	Unité	2 000,0	2 000,0
624	Cahier de 60 feuilles quadrillé	1	Unité	2 500,0	2 500,0
625	Cahier de 100 feuilles quadrillé	1	Unité	3 158,2	3 000,0
626	Stylos à bille	1	Unité	1 000,0	1 000,0
627	Registre quadrillé	1	Unité	16 148,3	19 309,8
630	Rame de papier double A	1	Paquet	25 000,0	29 580,4
631	Enveloppes sac A4	1	Unité	658,1	572,0
632	Enveloppes par avion petite dimension	1	Unité	200,0	200,0
633	Crayons HB	1	Unité	500,0	500,0
634	Late en plastic transparent	1	Unité	1 200,0	1 200,0
635	Boîte mathématique	1	Boîte	4 000,0	3 634,2
10 - ENSEIGNEMENT					
101 -Enseignement pré-élémentaire et primaire					
1011 -Enseignement pré-élémentaire et primaire					
641	Frais de scolarité dans une école primaire privée	1	Trimestre;	50 000,0	50 000,0
102 -Enseignement secondaire					

PRIX A LA CONSOMMATION DES MENAGES DE BUBANZA: MOIS DE SEPTEMBRE 2024

Province Bubanza					
N°	Produits	Qté	Unité	août-24	sept.-24
	1021 -Enseignement secondaire				
644	Frais de renforcement des élèves d'enseignement secondaire	1	Trimestre;	2 000,0	2 000,0
	104 -Enseignement supérieur				
	1041 -Enseignement supérieur				
645	Frais de scolarité dans le supérieur privée : Droit/Economie	1	Trimestre;	90 000,0	90 000,0
	11 - RESTAURANTS ET HÔTELS				
	111 -Services de restauration				
	1111 -Restaurants, cafés et établissements similaires				
650	Petit-déjeuner hors ménage: (agatoke)	1	Service	1 682,9	1 682,9
651	Petit-déjeuner hors ménage (sandwich simple +thé noir)	1	Service	1 000,0	1 000,0
652	Petit-déjeuner hors ménage (sandwich simple +thé au lait)	1	Service	1 500,0	1 500,0
653	Lait frais au cafétariat	500	Millilitre(s)	1 247,1	1 268,8
654	Sandwich au cafétariat	100	Gr	500,0	500,0
655	Tasse de thé noir	1	Tasse(s)	200,0	200,0
656	Tasse de thé au lait	1	Tasse(s)	584,8	630,0
657	Omlettes nature (2 œufs)	1	Service	3 500,0	3 500,0
658	Repas (Haricot + Riz) dans un restaurant	1	Service	2 000,0	2 091,3
659	Repas (Haricot + Banane ou pomme de terre) dans un restaurant	1	Service	2 000,0	2 091,3
660	Repas (petit pois frais+ Banane ou pomme de terre) dans un restaurant	1	Service	2 689,1	2 789,0
661	Repas (Pâte+viande) dans un restaurant.	1	Service	3 177,7	3 177,7
662	Brochettes simple de viande de chèvre	1	Service	2 500,0	2 500,0
663	Brochettes de viande de chèvre accompagné	1	Service	4 500,0	4 500,0
664	Brochettes simple de viande de vache	1	Service	2 674,0	2 719,4
665	Brochettes de viande de vache accompagné	1	Service	5 431,0	5 546,7
668	Quart de poulet	1	Service	15 874,0	15 874,0
669	Ragoût	1	Service	12 723,6	12 944,9
670	Jaret	1	Service	12 000,0	12 000,0
671	Mchopo	1	Service	8 000,0	8 000,0
672	Bière Amstel Blonde 65 Cl dans un cabaret	65	Centilitre(s)	3 556,0	3 556,0
674	Bière Primus 72 Cl au cabaret	72	Centilitre(s)	2 532,3	2 532,3
675	Bière Primus 50 Cl (AKABAJU) au cabaret	50	Centilitre(s)	1 831,9	1 831,9
676	Vin de banane INSONGO au cabaret	75	Centilitre(s)	1 200,0	1 200,0

PRIX A LA CONSOMMATION DES MENAGES DE BUBANZA: MOIS DE SEPTEMBRE 2024

Province Bubanza					
N°	Produits	Qté	Unité	août-24	sept.-24
677	Vin de banane RUGOMBO/URWARWA au cabaret	75	Centilitre(s)	1 200,0	1 200,0
678	Vin rouge au cabaret (Drosty 375 ml)	375	Centilitre(s)	25 000,0	25 000,0
681	Vin de messe au cabaret	75	Centilitre(s)	30 000,0	30 000,0
683	Heineken 33 cl au cabaret	33	Centilitre(s)	13 000,0	12 657,7
684	Bière NYONGERA 72 Cl dans cabaret	72	Centilitre(s)	1 500,0	1 500,0
685	Bière de sorgho	75	Centilitre(s)	600,0	600,0
686	Boissons gazeuse en bouteille en verre au cabarêt (Fanta)	300	Millilitre(s)	1 606,0	1 631,7
112 -Services d'hébergement					
1121 -Hôtels et services d'hébergement					
689	Chambre dans un hôtel simple (sanitaire interne dans la chambre)	1	Nuit(s)	17 748,2	17 320,5
690	Chambre dans un hôtel simple (sanitaire externe de la chambre)	1	Nuit(s)	15 000,0	15 000,0
12 - BIENS ET SERVICES DIVERS					
121 -Soins corporels					
1211 -Salons de coiffure et instituts de soins et de bea					
691	Coupe ordinaire pour homme, Avec tondeuse électrique	1	Service	1 732,1	1 500,0
692	Coupe ordinaire pour dame	1	Service	1 682,9	1 500,0
693	Coupe carré pour dame	1	Service	2 114,7	2 000,0
694	Coupe cheveux lisse pour dame	1	Service	2 474,6	2 000,0
695	Coiffure lisse simple et lavage	1	Service	3 873,0	3 000,0
696	Coiffure moderne et lavage	1	Service	10 594,8	7 483,3
697	Coiffure sans lavage	1	Service	2 823,1	2 500,0
698	Défrisage des cheveux (main d'œuvre seulement)	1	Service	7 071,1	5 000,0
699	Défrisage des cheveux (produit+main d'œuvre)	1	Service	5 000,0	5 000,0
700	Tresse natte	1	Service	9 283,2	8 000,0
701	Tresse mèches longues	1	Service	13 103,7	10 000,0
1213 -Autres appareils électriques ou non et articles p					
702	Brosse à dent: White dent	1	Unité	1 500,0	1 452,9
703	Peigne à cheveux lisses en plastic	1	Unité	1 000,0	1 000,0
704	Peigne à cheveux naturels en plasctic	1	Unité	867,0	867,0
705	Coupe à ongles	1	Unité	774,6	793,7
706	Lame de rasoir TATRA	1	Unité	500,0	500,0
707	Rasoir Bic	1	Unité	1 310,4	1 310,4
708	Pâte dentifrice Colgate (Herbal) 100ml	100	Millilitre(s)	5 477,2	6 717,6
709	Pâte dentifrice White dent 190g	190	Gr	5 994,0	6 364,7
710	Pâte dentifrice Signal 120ml	120	Millilitre(s)	9 116,7	8 823,4

PRIX A LA CONSOMMATION DES MENAGES DE BUBANZA: MOIS DE SEPTEMBRE 2024

Province Bubanza					
N°	Produits	Qté	Unité	août-24	sept.-24
749	Frais de tenu de compte (moyenne ECOBANK, IBB et BCB)	1	Service	3 556,9	3 556,9
750	Frais de transfert de 100 USD à la WESTERN Union	1	Service	25 873,2	25 873,2
751	Frais d'achat de carte VISA	1	Service	77 299,0	77 299,0
	127 -Autres services n.c.a				
	1271 -Autres services n.c.a.				
752	Frais de moulin manioc	1	Service	50,0	50,0
753	Frais de moulin maïs	1	Service	117,6	126,1
755	Frais d'une attestation de nationalité	1	Service	1 000,0	1 000,0
756	Frais d'établissement d'un extrait de naissance	1	Service	1 000,0	1 000,0
757	Frais d'établissement d'un extrait de mariage	1	Service	1 000,0	1 000,0
758	Frais d'établissement d'Extrait d'acte de décès	1	Service	1 000,0	1 000,0
759	Frais d'établissement d'une attestation d'état civil	1	Service	1 000,0	1 000,0
760	Frais d'établissement d'une attestation résidence	1	Service	1 000,0	1 000,0
761	Frais d'établissement d'une attestation d'identité complète	1	Service	1 000,0	1 000,0
762	Frais d'établissement de Passeport	1	Service	235 000,0	235 000,0
765	Frais de délivrance de Carte Nationale d'Identité	1	Service	500,0	500,0
766	Frais de notaire	1	Service	2 000,0	2 000,0
767	Frais de conservation de dépouille à la morgue	1	Service	15 000,0	15 000,0

PRIX A LA CONSOMMATION DES MENAGES DE BUJUMBURA : MOIS DE SEPTEMBRE 2024

Province Bujumbura					
N°	Produits	Qté	Unité	août-24	sept.-24
01 - ALIMENTATION ET BOISSONS NON ALCOOLISÉES					
011 -Produits alimentaires					
0111 - Pains et céréales					
1	Riz blanc local à grains longs	1	Kg	3 884,3	4 165,4
7	Maïs en grains blanc importé	1	Kg	1 868,0	2 332,1
8	Sorgho rouge local non germé	1	Kg	2 848,7	3 849,0
9	Sorgho blanc local	1	Kg	2 949,6	3 424,0
10	Blé local	1	Kg	2 948,7	3 474,4
11	Eleusine local	1	Kg	2 196,9	3 775,7
12	Farine de maïs local	1	Kg	1 958,8	2 549,5
13	Farine de maïs blanche importé	1	Kg	3 599,3	3 600,0
14	Farine de blé local de production artisanale	1	Kg	3 932,2	4 466,0
15	Farine d'Eleusine local	1	Kg	3 000,0	5 500,0
16	Farine de sorgho non germé local	1	Kg	3 547,6	4 949,2
18	Spaghetti importé	500	Gr	4 743,4	4 909,5
19	Pain tomate local	300	Gr	1 730,7	1 784,5
20	Pain coupé simple local	300	Gr	3 001,8	3 303,6
23	Sandwich local	100	Gr	602,3	663,4
25	Pain michette local	400	Gr	2 537,7	2 745,3
26	Beignets à base de farine de blé	50	Gr	458,6	468,4
27	Biscuits au chocolat importés	90	Gr	1 115,6	1 166,5
28	Petit cake emballé local	50	Gr	289,2	289,2
0112 - Viandes					
30	Viande de boeuf avec os	1	Kg	16 000,0	17 972,2
31	Viande de bœuf sans os	1	Kg	20 000,0	21 908,9
32	Tripes de bœuf	1	Kg	12 000,0	13 856,4
37	Poulet local sur pied	1	Kg	9 776,8	10 133,8
0113 -Poissons et Fruits de mer					
43	Ndagala frais	1	Kg	18 410,4	13 307,9
44	Mukeke frais	1	Kg	15 969,8	15 969,8
49	Ndagala sec local	1	Kg	38 661,8	71 125,4
50	Ndagala sec importé	1	Kg	14 985,0	25 112,6
51	Mukeke sec et fumé	1	Kg	24 568,4	25 126,3
53	Sardine à tomate	155	Gr	2 236,1	2 236,1
54	Sardine à huile	25	Gr	3 240,4	3 240,4
0114 -Lait, fromage et œuf					
55	Lait frais de vache local (Imfyufyu)	1	Litre	1 500,0	1 600,0
59	Lait en poudre NIDO 400 gr	400	Gr	50 000,0	50 000,0
60	Lait en poudre SUPALAIT 400 gr	400	Gr	29 664,8	29 664,8
65	Œuf local	1	Unité	953,0	1 000,0
66	Œuf industriel local	1	Unité	1 095,4	1 000,0
0115 -Huiles et graisses					
68	Huile de palme local non raffiné	1	Litre	7 065,9	5 644,3
69	Huile de coton GOLDEN	5	Litre	58 480,8	58 000,0
72	Margarine blue band Importé en pot en plastic	250	Gr	7 000,0	7 000,0

PRIX A LA CONSOMMATION DES MENAGES DE BUJUMBURA : MOIS DE SEPTEMBRE 2024

Province Bujumbura					
N°	Produits	Qté	Unité	août-24	sept.-24
	0116 - Fruits				
77	Avocats local	1	Kg	1 495,3	1 370,3
78	Bananes mûres longues local	1	Kg	1 621,7	2 113,6
79	Bananes mûres courtes local	1	Kg	2 797,7	2 216,4
80	Ananas local	1	Kg	1 185,1	1 283,7
81	Oranges local	1	Kg	2 257,0	1 862,1
82	Citron local	1	Kg	2 491,4	11 428,6
85	Fruits de la passion (amabungo) local	1	Kg	1 581,3	1 636,7
86	Prunes de Japon (amatunda) local	1	Kg	3 073,7	2 972,2
87	Mangues ordinaire local (indundi)	1	Kg	1 364,5	1 516,4
	0117 -Légumes				
90	Oignons rouge local	1	Kg	5 615,9	2 782,5
91	Tomates fraîches local	1	Kg	1 968,8	1 528,3
92	Conserve de Tomate (salsa) importé	70	Gr	1 645,0	1 757,4
93	Petites aubergines (Intore) local	1	Kg	1 594,9	1 135,1
95	Petit pois vert local	1	Kg	4 072,6	4 072,6
96	Courges local	1	Kg	1 335,4	1 363,6
97	Poivron vert local	1	Kg	5 076,4	4 037,6
98	Ails frais local (non décortiqués)	1	Kg	18 329,7	21 348,8
99	Carottes local	1	Kg	2 007,0	1 877,1
100	Choux vert local	1	Kg	555,4	521,3
102	Lengalenga	1	Kg	951,3	928,0
103	Poirreaux local	1	Kg	2 653,2	2 057,5
106	Feuilles de courge (umusoma)	1	Kg	1 549,3	1 549,3
107	Arrachides décortiqués local	1	Kg	6 000,0	7 500,0
108	Arrachides grillés local	100	g	1 856,3	1 822,6
110	Haricot sec de couleur blanche	1	Kg	3 238,6	3 497,1
111	Haricot sec de couleur jaune	1	Kg	3 574,0	3 918,8
112	Haricot sec de couleur rouge	1	Kg	2 761,6	3 146,4
113	Haricot sec graines mélangés	1	Kg	2 305,4	2 875,9
114	Petit pois sec local	1	Kg	6 361,8	9 211,6
115	Farine de soja locale	1	Kg	4 966,1	5 477,2
117	Pomme de terre local couleur jaune (genre Ruhengeri)	1	Kg	2 000,0	1 749,3
120	Banane douce (igisahira)	1	Kg	1 296,6	1 255,9
121	Colocase (ay'i Kizungu)	1	Kg	1 035,0	1 454,2
122	Manioc frais en tubercule	1	Kg	809,2	898,7
125	Farine de manioc sec IKIVUNDE	1	Kg	3 000,0	3 000,0
126	Farine de manioc sec INYANGE	1	Kg	1 984,4	1 648,1
127	Ubuswage	1	Kg	2 015,5	1 585,9
129	Sucre blanc cristallisé local (SOSUMO)	1	Kg	3 365,4	3 365,4
130	Confiture de fraises importé	450	Gr	4 139,1	4 139,1
131	Miel local	1	Kg	12 000,0	12 926,6
	0119 -Produits alimentaires n.c.a				
134	Sel de cuisine non emballé(non fin).	1	Kg	2 190,9	2 396,8
136	Mayonnaise importé	470	Gr	24 213,7	24 746,2
137	Cube (maggi, jumbo, etc.)	4	Gr	252,1	319,1

PRIX A LA CONSOMMATION DES MENAGES DE BUJUMBURA : MOIS DE SEPTEMBRE 2024

Province Bujumbura					
N°	Produits	Qté	Unité	août-24	sept.-24
138	Piment rouge frais (Mbuzi) local	1	Kg	7 541,7	16 031,1
139	Céleri local	1	Kg	5 030,9	5 504,1
012 -Boissons non alcoolisees					
<u>0121 -Cafe, the et cacao</u>					
146	Thé en paquet	200	Gr	2 194,9	2 236,1
<u>0122 -Eaux minérales, boissons rafraichissantes, jus de</u>					
149	Sirop de maracoudja Akezamutima	65	Centilitre(s)	8 400,5	9 542,5
151	Eau minérale(1,5l) Kinju local	1,5	Litre	2 627,5	2 680,2
152	Eau minérale (500 ml) Kinju local	500	Millilitre(s)	935,9	935,9
153	Eau minérale gazeuse Aquavie (650ml) local	650	Millilitre(s)	1 260,7	1 260,7
02 - BOISSONS ALCOOLISÉES, TABAC ET STUPÉFIANT					
<u>0212 -Vin et boissons fermentees</u>					
158	Vin rouge Drosdy importé en bouteille en verre	375	Millilitre(s)	20 000,0	23 000,0
<u>0213 -Biere</u>					
161	Amstel blonde(65cl) local	65	Centilitre(s)	3 500,0	3 659,3
163	Primus(72cl) local	72	Centilitre(s)	2 500,0	2 656,6
165	Heineken (33cl) importé	33	Centilitre(s)	5 000,0	5 000,0
022 -Tabacs					
<u>0221 -Tabacs</u>					
167	Supermatch local	1	cigarettes	150,0	150,0
168	Yes local	1	cigarettes	200,0	200,0
169	Feuilles de tabac (turumbombeke)	100	Gr	1 047,6	1 087,1
03 - ARTICLES D'HABILLEMENT ET CHAUSSURES					
<u>0311 -Tissus d'habillement</u>					
170	Popeline (1ère qualité)	1	mètre	5 000,0	5 000,0
173	Ikanga	4,5	yards	17 106,2	17 106,2
174	Igitenge Demi hollandais	6	yards	57 445,6	57 445,6
175	Igitenge AFRITEX	6	yards	25 000,0	25 000,0
176	Basin moins riche	6	yards	40 000,0	40 000,0
<u>0312 -Vetements</u>					
178	Pantalon neuf importé pour homme	1	Unité	40 000,0	40 000,0
179	Pantalon friperie importé pour homme	1	Unité	7 325,7	7 872,0
181	Chemise de ville courtes manches neuve pour homme	1	Unité	30 000,0	30 000,0
182	Chemise de ville longues manches friperie pour homme	1	Unité	5 000,0	5 233,2
183	Chemise de ville courtes manches friperie pour homme	1	Unité	3 868,7	3 868,7
185	Tee-shirts friperie pour homme	1	Unité	2 738,6	3 117,9
186	Capitula (culotte) friperie pour homme	1	Unité	7 729,8	7 729,8
188	Slip neuf Homme en coton sans ceinture	1	Unité	3 093,9	3 000,0

PRIX A LA CONSOMMATION DES MENAGES DE BUJUMBURA : MOIS DE SEPTEMBRE 2024

Province Bujumbura					
N°	Produits	Qté	Unité	août-24	sept.-24
189	Singlet neuf pour homme	1	Unité	5 481,8	5 378,3
191	Chaussettes neuf pour homme	1	paire	2 892,6	2 789,0
192	Chaussettes friperie pour homme	1	paire	1 000,0	1 000,0
193	Jupe neuve pour femme	1	Unité	17 660,3	17 660,3
195	Robe neuve pour femme	1	Unité	37 149,5	38 548,4
196	Ensemble femme	1	Ensemble	40 428,2	41 694,1
197	Blouse importée neuf pour femme	1	Unité	8 079,3	8 158,5
198	Chemise friperie pour femme	1	Unité	2 738,6	2 866,3
200	Pantalon friperie pour femme	1	Unité	5 000,0	5 000,0
201	Slip neuf en coton pour dame	1	Unité	2 689,1	2 689,1
203	Soutien gorge ordinaire neuf	1	Unité	3 000,0	3 000,0
205	Sous jupe	1	Unité	4 000,0	4 000,0
206	Collants neuf	1	Unité	9 364,1	9 791,5
207	Collants friperie	1	Unité	4 000,0	4 000,0
208	Robe neuve pour un enfant de 5 ans	1	Unité	28 982,8	30 000,0
209	Robe friperie pour un enfant de 5 ans	1	Unité	2 000,0	2 000,0
210	Culotte friperie pour enfant de 6 à 12 ans	1	Unité	2 000,0	2 000,0
212	Ensemble jupe et chemise pour fille de 6 à 12 ans	1	Ensemble	31 581,8	32 268,6
213	Ensemble culotte et chemise pour garçon de 6 à 12 ans	1	Ensemble	33 019,3	33 019,3
214	Tee-shirts friperie pour enfant de 6 à 12 ans	1	Unité	1 732,1	1 732,1
216	Pantalon friperie pour enfant de 6 à 12 ans	1	Unité	2 449,5	2 449,5
217	Jupe friperie pour enfant de 6 à 12 ans	1	Unité	1 931,0	1 931,0
218	Grenouillère friperie pour bébé de 0 à 2 ans	1	Unité	2 000,0	2 000,0
219	Slip neuf pour garçon de 6 à 12 ans	1	Unité	1 000,0	1 000,0
221	Chaussettes friperie pour enfant de 6 à 12 ans	1	paire	543,9	543,9
222	Linges blanc en coton	12	Unité	58 791,9	68 180,1
224	Flanelle (Ikigoma)	1	Unité	8 397,6	8 196,4
225	Couvre-bébé ordinaire importé	1	Unité	8 000,0	8 000,0
229	Ensemble Chemise et culotte/jupe kaki (7 à 9 ans)	1	Ensemble	10 488,1	16 619,0
230	Chemise blanche courte manche (7 à 9 ans)	1	Unité	6 000,0	5 752,7
231	Culotte bleu (7 à 9 ans)	1	Unité	7 000,0	8 190,7
232	Jupe bleu (7à 9 ans)	1	Unité	5 000,0	8 190,7
233	Chemise blanche courte manche (13 à 15ans)	1	Unité	6 000,0	9 582,8
234	Pantalon bleu (13 à 15 ans)	1	Unité	12 000,0	21 630,2
235	Ensemble Chemise blanche et pantalon bleu (13 à 15 ans)	1	Ensemble	18 000,0	32 329,9
236	Jupe bleu (13 à 15 ans)	1	Unité	8 000,0	13 608,2

PRIX A LA CONSOMMATION DES MENAGES DE BUJUMBURA : MOIS DE SEPTEMBRE 2024

Province Bujumbura					
N°	Produits	Qté	Unité	août-24	sept.-24
237	Ensemble Chemise blanche et jupe bleu (13 à 15 ans)	1	Ensemble	14 000,0	19 215,3
0313 -Autres articles vestimentaires et accessoires d'ha					
238	Cravates neufs en polyester	1	Unité	5 000,0	5 000,0
239	Ceinture neuf en similicuir	1	Unité	5 000,0	5 000,0
241	Fils à tricoter	1	Rouleau	1 900,0	1 900,0
242	Foulards de tête en nylon plissé pour femmes (Igitambara)	1	Unité	3 500,0	3 500,0
0314 -Confection, nettoyage, reparation et location d'ha					
243	Confection de chemise pour homme	1	service	6 769,5	7 786,0
244	Confection de costume pour homme	1	service	42 426,4	46 952,5
246	Confection ensemble pagne pour femme	1	service	15 000,0	15 000,0
247	Confection tenue locale pour femme (Igitenge)	1	service	1 000,0	1 000,0
248	Confection tenue locale pour femme(Imvutano)	1	service	3 976,4	3 976,4
250	Confection d'un costume garçon de 6 à 12 ans	1	service	23 643,5	23 643,5
255	Location de voile (imvutano)	1	Ensemble	3 000,0	3 000,0
256	Location d'une blouse pour voile	1	Unité	1 000,0	1 000,0
257	Location d'une robe de mariage	1	Unité	40 000,0	40 000,0
032 -Chaussures					
0321 -Chaussures diverses					
258	Chaussures synthétique homme (non cuir)	1	paire	41 601,7	41 601,7
259	Chaussures en cuir friperie pour Hommes	1	paire	38 000,0	38 000,0
260	Sandale neuf en similicuir pour homme	1	paire	25 000,0	25 000,0
263	Chaussures Ikambambiri	1	paire	6 000,0	6 611,7
265	Sandale neuf pour femme	1	paire	16 829,3	16 829,3
268	Chaussures de sortie neuf en similcuir pour femme	1	paire	20 000,0	20 000,0
270	Chaussures synthétique neuf pour garçon de 6 à 12 ans	1	paire	22 865,3	22 865,3
272	Basket friperie pour enfant de 6 à 12 ans	1	paire	12 164,4	12 164,4
273	Chaussures neuf en similicuir pour fille 6 à 12 ans	1	paire	14 228,6	14 228,6
0322 -Coordonnerie					
275	Renforcement de semelle+talon pour homme	1	service	1 000,0	1 000,0
276	Remplacement du semelle+talon pour homme	1	service	1 000,0	1 500,0
277	Renforcement de semelle pour femme	1	service	700,0	700,0

PRIX A LA CONSOMMATION DES MENAGES DE BUJUMBURA : MOIS DE SEPTEMBRE 2024

Province Bujumbura					
N°	Produits	Qté	Unité	août-24	sept.-24
04 - LOGEMENT, EAU, ÉLECTRICITÉ, GAZ ET AUTRES C					
041 -Loyers effectifs					
0411 -Loyers effectivement payés par les locataires					
278	Loyer d'un logement à 2 Pièces (chambre et salon) Catégorie 1	1	Mois	14 465,3	64 602,7
280	Loyer d'un logement à 2 pièces (chambre et salon) Catégorie 3	1	Mois	14 465,3	133 361,5
281	Loyer d'un logement à 2 pièces (chambre et salon) Catégorie 4	1	Mois	14 465,3	133 361,5
282	Loyer d'un logement à 2 pièces (chambre et salon) Catégorie 5	1	Mois	14 465,3	133 361,5
283	Loyer d'un logement à 3 Pièces (2 chambres et salon) Catégorie 1	1	Mois	15 485,7	133 361,5
285	Loyer d'un logement à 3 Pièces (2 chambres et salon) Catégorie 3	1	Mois	15 485,7	225 009,8
286	Loyer d'un logement à 3 Pièces (2 chambres et salon) Catégorie 4	1	Mois	15 485,7	225 009,8
043 -Entretien et réparation des logements					
0431 -Matériaux pour travaux d'entretien et de réparatio					
294	Sable	1	Brouette	9 000,0	9 000,0
295	Tôle ondulée locale	1	Unité	31 000,0	31 000,0
297	Brique claustra	1	Unité	1 500,0	1 500,0
298	Brique cuite	1	Unité	50,0	50,0
299	Vitre	1	Unité	27 000,0	27 000,0
301	Peintures à huile (BASCO)	4	Litre	35 000,0	35 000,0
302	Peinture à eau (BASCO)	4	Litre	22 328,4	22 328,4
303	Fer à béton	1	longueur	15 000,0	15 639,1
304	Planche en eucalyptus	1	Unité	8 000,0	8 000,0
305	Madrier en eucalyptus	1	Unité	10 000,0	10 000,0
307	Tuyau petite dimension 1/2	1	Rouleau	10 000,0	10 000,0
308	Robinet de ravabo	1	Unité	7 318,6	7 318,6
309	Robinet 1/2 (SANWA)	1	Unité	10 000,0	10 000,0
310	Mastic (Bois et fer)	1	Kg	8 000,0	8 617,7
311	Main d'œuvre pour petits travaux de maçonnerie (maçon)	1	Jour	11 292,4	11 292,4
312	Main d'œuvre pour petits travaux de maçonnerie (aide-maçon)	1	Jour	5 646,2	5 646,2
313	Main d'œuvre pour réparation courante de problème de plomberie (Remplacement de vanne)	1	service	4 641,6	4 641,6
314	Main d'œuvre pour renouvellement de peinture	1	Unité	16 868,7	16 868,7
315	Main d'œuvre pour réparation courante de panne d'électricité (remplacement d'une prise)	1	service	4 641,6	4 641,6
316	Main d'œuvre pour le remplacement d'une serrure	1	service	4 641,6	4 641,6

PRIX A LA CONSOMMATION DES MENAGES DE BUJUMBURA : MOIS DE SEPTEMBRE 2024

Province Bujumbura					
N°	Produits	Qté	Unité	août-24	sept.-24
044 -Alimentation en eau et services divers lié au logement					
0441 -Alimentation en eau					
321	Eau achetée de 20 l	20	Litre	50,0	50,0
045 -Electricite, gaz et autres combustibles					
0453 -Combustibles					
333	Pétrole lampant chez le revendeur	1	Litre	7 000,0	7 000,0
334	Mazout chez le revendeur	1	Litre	4 000,0	4 000,0
335	Charbon de bois au détail	1	Kg	892,2	948,1
336	Charbon de bois (demi sac)	1	demi-sac	40 000,0	39 244,2
05 - MEUBLES, ARTICLES DE MÉNAGES ET ENTRETIEN					
051 -Meubles , articles d'ameublement, tapis et autres re					
0511 -Meubles et articles d'ameublements					
339	Chaise en bois eucalyptus	1	Unité	26 207,4	27 053,4
341	Salon en bois eucalyptus	1	Ensemble	396 850,3	396 850,3
342	Salle à manger en bois eucalyptus	1	Ensemble	290 439,3	290 439,3
343	Armoire/ dressoir en eucalyptus	1	Unité	516 140,1	516 140,1
344	Table en bois en eucalyptus	1	Unité	72 684,8	72 684,8
345	Matelas en mousse (Exim) 1.40 x 1.90 x 0.15 m	1	Unité	160 000,0	160 000,0
346	Matelas en mousse (Exim) 1.60 x 1.90 x 0.15 m	1	Unité	180 000,0	180 000,0
349	Lit simple 1.40 x 1.90 m modèle ordinaire en eucalyptus	1	Unité	157 244,5	157 244,5
350	Lit simple 1.60 x 1.90 m modèle ordinaire en eucalyptus	1	Unité	193 632,8	193 632,8
351	Armoire de chambre/ Garde robe	1	Unité	262 074,1	262 074,1
0512 -Tapis et autres revêtement de sol					
354	Natte (ikirago)	1	Unité	13 000,0	13 000,0
052 -Articles de ménage en textiles					
0521 -Articles de ménage en textiles					
355	Draps de lit simple (1,60x2)	1	paire	40 000,0	40 000,0
356	Draps de lit double (1,80x2)	1	paire	77 459,7	77 459,7
357	Couverture pour adulte importé (150 x 190) cm (genre zamu)	1	Unité	13 276,1	13 276,1
360	Essuie-mains en mélange coton polystère (1.40 x 0.70) m importé (grandes dimensions)	1	Unité	13 490,7	13 490,7
362	Serviette en tissu pour vaisselle	1	Unité	2 000,0	2 000,0
053 -Appareils électroménagers					
0531 -Appareil électroménager, menager et reparation					
367	Cuisinière à charbon en argile	1	Unité	3 000,0	3 500,0
054 -Verrerie, vaisselle et ustensiles de menage					
0541 - Verrerie, vaisselle et ustensiles de menage					
370	Assiette creuse en faïence 25 cm	1	Unité	3 000,0	3 000,0

PRIX A LA CONSOMMATION DES MENAGES DE BUJUMBURA : MOIS DE SEPTEMBRE 2024

Province Bujumbura					
N°	Produits	Qté	Unité	août-24	sept.-24
372	Assiette creuse en métal 22 cm	1	Unité	2 000,0	2 000,0
373	Soupière/Bol avec couvercle 18 cm en métal importé	1	Unité	4 000,0	4 481,4
375	Cuillère à café	1	Unité	448,1	584,8
376	Cuillère à soupe	1	Unité	630,0	704,7
377	Louche	1	Unité	1 778,4	1 778,4
378	Couteaux pour ménage importé	1	Unité	2 000,0	2 000,0
381	Gobelet en plastique (Mironko)	1	Unité	847,7	875,2
382	Fourchette	1	Unité	788,4	824,3
384	Casserole de cuisine (Isafuriya) de 26 cm de diamètre	1	Unité	13 664,7	18 757,8
387	Bassin (45 cm de diamètre) importé	1	Unité	5 562,2	6 874,7
388	Thermos 1l	1	Unité	13 915,4	14 831,4
055 -Outillage et autre matériel pour la maison et le jardin					
0551 -Outillage, matériel et accessoires divers					
391	Piles torche Tiger	1	paire	1 614,7	1 681,5
394	Houe	1	Unité	12 295,9	13 276,1
395	Ampoule à incandescence	1	Unité	1 434,5	1 392,5
396	Ampoule économique (5 W)	1	Unité	3 393,7	3 594,7
397	Tube fluorescent	1	Unité	5 000,0	5 000,0
398	Prise	1	Unité	2 000,0	2 500,0
400	Hâche locale	1	Unité	5 000,0	5 244,0
056 -Biens et services liés à l'entretien courant du foyer					
0561 -Articles de ménage non durables					
402	Savons de ménage GIFURANGUWO blanc	100	Gr	718,2	685,7
404	Savons en poudre non emballé bleu (Toss)	1	Kg	6 355,0	10 557,4
408	Briquet	1	Unité	711,3	711,3
409	Allumette importée	1	Boîte	200,0	200,0
410	Bougie locale	1	Unité	1 373,3	1 347,1
412	Cirage liquide Crown	100	Millilitre(s)	2 866,3	2 866,3
413	Cirage solide LUDE	40	Gr	1 861,2	1 706,7
414	Cirage solide KIWI	32	Gr	1 341,6	1 341,6
415	Brosse pour chaussures	1	Unité	2 023,7	2 080,9
416	Râclette	1	Unité	3 000,0	3 000,0
417	Brosse pour entretien maison	1	Unité	3 500,0	3 393,7
418	Balai à tige en bois	1	Unité	4 000,0	4 000,0
419	Balais à tige de palmier	1	Unité	1 000,0	1 000,0
06 - SANTE					
61-Produits, appareils et matériels médicaux					
0611 -Produits, appareils et matériels médicaux					
427	Albédazole	1	Comprimé	936,9	845,9
428	Métronidazole comprimé	1	Comprimé	1 514,4	1 514,4
429	Mébendazole	1	Comprimé	286,6	286,6
430	Prufene	1	Comprimé	2 000,0	2 000,0
431	Ibuprofène	1	Comprimé	713,7	713,7
432	Paracetamol	1	Comprimé	437,3	437,3

PRIX A LA CONSOMMATION DES MENAGES DE BUJUMBURA : MOIS DE SEPTEMBRE 2024

Province Bujumbura					
N°	Produits	Qté	Unité	août-24	sept.-24
433	Efferalgan	1	Comprimé	6 257,3	7 000,0
434	Quinine:comprimé	1	Comprimé	6 991,3	6 991,3
435	Amoxiciline	1	Comprimé	1 355,4	1 355,4
436	Miconazole	1	Comprimé	583,3	1 750,0
437	Diclofénac	1	Comprimé	3 885,8	3 885,8
440	Eau physiologique	1	Pièce	931,1	931,1
441	Compresse stérile 10x10 cm	1	Pièce	3 322,7	3 322,7
442	Sparadrap 5x7,5cm	1	Pièce	4 827,4	4 827,4
443	Sparadrap 5x5cm	1	Pièce	4 000,0	4 000,0
444	Alcool iodé	1	Pièce	2 710,8	2 766,3
062 -Services ambulatoires					
0621 -Services médicaux et dentaires					
448	Consultation Généraliste en milieu public	1	Service	3 500,0	3 500,0
0623 -Services paramédicaux					
454	Examen de selle (Clinique publique)	1	Service	1 750,0	1 750,0
456	Examen de sang NFS (Clinique publique)	1	Service	8 899,4	8 899,4
458	Radiographie d'un thorax (Clinique publique)	1	Service	15 000,0	15 000,0
459	Echographie (hôpital public)	1	Service	8 944,3	8 944,3
462	Examen d'urine (Clinique publique)	1	Service	3 462,3	3 462,3
465	Etablissement d'une fiche(Clinique publique)	1	Service	632,5	632,5
0623 -Services hospitaliers					
467	Hospitalisation dans un hôpital public (salle commune)	1	Service	2 000,0	2 000,0
468	Hospitalisation dans une clinique public (chambre individuelle)	1	Service	10 000,0	10 000,0
07 - TRANSPORTS					
072 -Dépenses d'utilisation des véhicules					
0721 -Pièces de rechange et accessoires					
484	Pneu pour vélo à bagage	1	Unité	24 000,0	24 000,0
487	Chambre à air pour vélo à bagage	1	Unité	7 000,0	7 000,0
0722 -Carburants et lubrifiants					
495	Essence	1	Litre	4 010,0	4 010,0
496	Gas-oil	1	Litre	4 935,0	4 935,0
0723 -Entretien et réparations de véhicules particuliers					
502	Collage de pneu automobile (un seul trou)	1	Service	4 000,0	4 000,0
503	Collage de pneu pour moto	1	Service	2 500,0	2 500,0
073 -Services de transport					
0732 -Transport routier de passagers					
513	Taxi-moto: petite course itinéraire libre	1	Service	1 224,7	1 224,7

PRIX A LA CONSOMMATION DES MENAGES DE BUJUMBURA : MOIS DE SEPTEMBRE 2024

Province Bujumbura					
N°	Produits	Qté	Unité	août-24	sept.-24
514	Taxi - vélo: petite course itinéraire libre,	1	Service	300,0	300,0
08 - COMMUNICATION					
081 -Communication					
0812 -Matériel de téléphonie et de télécopie					
535	Téléphone mobile ITEL	1	Unité	45 000,0	45 000,0
536	Téléphone mobile TECHNO (Android)	1	Unité	27 000,0	27 000,0
09 - LOISIRS ET CULTURES					
091 -Matériel audiovisuel, photographique et de traitement					
0911 -Appareils de réception, d'enregistrement et de reproduction					
580	Radio simple	1	Unité	25 000,0	25 000,0
093 -Autres articles et matériel de loisirs, de jardinage et de sport					
0931 -Jeux et jouets, passe-temps et articles de sport et de loisirs					
601	Voiture (jouet)	1	Unité	2 000,0	2 000,0
602	Carte (Titanique)	1	Paquet	500,0	500,0
603	Ballon en plastique pour enfant	1	Unité	2 000,0	2 000,0
094 -Services récréatifs et culturels					
0941 -Services récréatifs et sportifs et services culturels					
611	Services de photographe (développement, tirage) série de 8 photos passeport	1	Photos	6 000,0	6 000,0
612	Services de photographe (développement, tirage) série de 2 photos carte postal en couleur	1	Photos	2 000,0	2 000,0
614	Album pour photo petit format à 24 pages;at	1	Unité	2 000,0	2 000,0
618	Droit d'entrée dans une salle de vidéo des quartiers populaires	1	Billet	200,0	200,0
095 -Journaux, livres et articles de papeterie					
0954 -Papeterie et matériel de dessin et imprimés divers					
623	Cahier de 48 feuilles quadrillé	1	Unité	1 659,4	1 800,0
624	Cahier de 60 feuilles quadrillé	1	Unité	1 861,2	2 000,0
625	Cahier de 100 feuilles quadrillé	1	Unité	2 710,8	2 616,6
626	Stylos à bille	1	Unité	742,4	1 016,7
627	Registre quadrillé	1	Unité	11 292,4	12 000,0
630	Rame de papier double A	1	Paquet	22 835,9	35 000,0
631	Enveloppes sac A4	1	Unité	625,7	700,0
632	Enveloppes par avion petite dimension	1	Unité	158,7	158,7
633	Crayons HB	1	Unité	283,1	500,0
634	Late en plastic transparent	1	Unité	950,3	1 500,0
635	Boîte mathématique	1	Boîte	3 423,8	4 000,0
636	Boîte de couleur petit format	1	Boîte	2 620,7	2 466,2

PRIX A LA CONSOMMATION DES MENAGES DE BUJUMBURA : MOIS DE SEPTEMBRE 2024

Province Bujumbura					
N°	Produits	Qté	Unité	août-24	sept.-24
10 - ENSEIGNEMENT					
101 -Enseignement pré-élémentaire et primaire					
1011 -Enseignement pré-élémentaire et primaire					
640	Frais de scolarité jardin d' enfants ou maternelle privée	1	Trimestre;	63 000,0	65 000,0
641	Frais de scolarité dans une école primaire privée	1	Trimestre;	54 004,1	65 000,0
102 -Enseignement secondaire					
1021 -Enseignement secondaire					
642	Frais de scolarité dans une école secondaire publique	1	Trimestre;	8 000,0	8 000,0
643	Frais de scolarité dans une école secondaire privée	1	Trimestre;	66 943,3	80 000,0
11 - RESTAURANTS ET HÔTELS					
111 -Services de restauration					
1111 -Restaurants, cafés et établissements similaires					
650	Petit-déjeuner hors ménage: (agatoke)	1	Service	1 355,4	1 355,4
651	Petit-déjeuner hors ménage (sandwich simple +thé noir)	1	Service	1 048,7	1 048,7
652	Petit-déjeuner hors ménage (sandwich simple +thé au lait)	1	Service	1 355,4	1 355,4
653	Lait frais au cafétariat	500	Millilitre(s)	1 200,0	1 200,0
654	Sandwich au cafétariat	100	Gr	1 041,7	1 190,5
655	Tasse de thé noir	1	Tasse(s)	643,5	643,5
656	Tasse de thé au lait	1	Tasse(s)	945,7	945,7
657	Omlettes nature (2 œufs)	1	Service	3 000,0	3 000,0
658	Repas (Haricot + Riz) dans un restaurant	1	Service	1 861,2	1 861,2
659	Repas (Haricot + Banane ou pomme de terre) dans un restaurant	1	Service	1 861,2	1 861,2
660	Repas (petit pois frais+ Banane ou pomme de terre) dans un restaurant	1	Service	2 302,9	2 302,9
661	Repas (Pâte+viande) dans un restaurant.	1	Service	3 500,0	3 500,0
662	Brochettes simple de viande de chèvre	1	Service	3 365,9	3 365,9
664	Brochettes simple de viande de vache	1	Service	3 365,9	3 365,9
668	Quart de poulet	1	Service	13 120,3	13 120,3
671	Mchopo	1	Service	7 000,0	7 000,0
672	Bière Amstel Blonde 65 Cl dans un cabaret	65	Centilitre(s)	3 500,0	3 692,0
673	Bière Amstel Bock 33 Cl au cabaret	33	Centilitre(s)	2 800,0	3 061,4
674	Bière Primus 72 Cl au cabaret	72	Centilitre(s)	2 500,0	2 689,1
675	Bière Primus 50 Cl (AKABAJU) au cabaret	50	Centilitre(s)	1 800,0	2 052,8
677	Vin de banane RUGOMBO/URWARWA au cabaret	75	Centilitre(s)	1 000,0	1 000,0

PRIX A LA CONSOMMATION DES MENAGES DE BUJUMBURA : MOIS DE SEPTEMBRE 2024

Province Bujumbura					
N°	Produits	Qté	Unité	août-24	sept.-24
678	Vin rouge au cabaret (Drosty 375 ml)	375	Centilitre(s)	18 643,4	20 083,0
679	Vin blanc martini blanc (1l) au cabaret	1	Litre	45 000,0	45 000,0
681	Vin de messe au cabaret	75	Centilitre(s)	30 000,0	30 000,0
683	Heineken 33 cl au cabaret	33	Centilitre(s)	10 000,0	10 000,0
684	Bière NYONGERA 72 Cl dans cabaret	72	Centilitre(s)	1 800,0	1 800,0
686	Boissons gazeuse en bouteille en verre au cabaret (Fanta)	300	Millilitre(s)	1 600,0	1 749,4
112 -Services d'hébergement					
1121 -Hôtels et services d'hébergement					
689	Chambre dans un hôtel simple (sanitaire interne dans la chambre)	1	Nuit(s)	10 000,0	10 000,0
12 - BIENS ET SERVICES DIVERS					
121 -Soins corporels					
1211 -Salons de coiffure et instituts de soins et de beauté					
691	Coupe ordinaire pour homme, Avec tondeuse électrique	1	Service	1 355,4	1 355,4
692	Coupe ordinaire pour dame	1	Service	1 355,4	1 355,4
693	Coupe carré pour dame	1	Service	3 111,7	3 111,7
694	Coupe cheveux lisse pour dame	1	Service	2 114,7	2 000,0
695	Coiffure lisse simple et lavage	1	Service	4 000,0	4 000,0
696	Coiffure moderne et lavage	1	Service	15 165,8	15 165,8
697	Coiffure sans lavage	1	Service	2 738,6	2 738,6
698	Défrisage des cheveux (main d'œuvre seulement)	1	Service	3 464,1	3 464,1
699	Défrisage des cheveux (produit+main d'œuvre)	1	Service	13 416,4	13 416,4
701	Tresse mèches longues	1	Service	15 000,0	15 000,0
1213 -Autres appareils électriques ou non et articles pour					
702	Brosse à dent: White dent	1	Unité	2 000,0	2 000,0
703	Peigne à cheveux lisses en plastic	1	Unité	3 000,0	3 000,0
704	Peigne à cheveux naturels en plastic	1	Unité	2 289,4	2 000,0
705	Coupe à ongles	1	Unité	1 500,0	1 500,0
706	Lame de rasoir TATRA	1	Unité	200,0	200,0
707	Rasoir Bic	1	Unité	1 500,0	1 500,0
709	Pâte dentifrice White dent 190g	190	Gr	5 164,7	5 233,2
712	Lait de toilette importé (Revlon 600ml)	600	Millilitre(s)	20 000,0	20 000,0
715	Familial savonor	200	Gr	3 333,3	3 333,3
716	Shaza savonor	150	Gr	2 413,7	2 500,0
717	Orissa savonor	100	Gr	1 500,0	1 500,0
718	Savon de toilette GIV	80	Gr	848,5	848,5
719	Savon de toilette Impérial	200	Gr	5 000,0	5 000,0
721	Savon médicinal local Muganga	85	Gr	1 800,0	1 800,0
722	Dettol importé (savon)	100	Gr	2 500,0	2 500,0
724	Vernis simple 18ml	18	Millilitre(s)	2 000,0	2 000,0
725	Rouge à lèvres	8	Gr	1 000,0	1 000,0

PRIX A LA CONSOMMATION DES MENAGES DE BUJUMBURA : MOIS DE SEPTEMBRE 2024

Province Bujumbura					
N°	Produits	Qté	Unité	août-24	sept.-24
726	Papier hygiénique de bonne qualité (blanc)	1	Rouleau	2 000,0	2 000,0
727	Papier hygiénique de moyenne qualité (rose)	1	Rouleau	1 719,8	1 800,0
728	Couches jetables Pamper's pour bébé de 3 a 6 kilos	1	Unité	700,0	748,3
729	Poudre compact (fond de teint 17 gr)	17	Gr	2 500,0	2 616,6
730	Poudre blanc vestline	100	Gr	2 000,0	2 632,1
731	Tampons hygiéniques (Cotex Feathers)	1	Paquet	3 000,0	3 000,0
123 -Effets personnels n.c.a					
1231 -Autres appareils et articles pour soins corporels, b					
732	Boucles d'oreille (vis)	1	Pair(e)	2 000,0	2 000,0
1232 -Autres effets personnels					
736	Valise à roulette	1	Unité	40 000,0	40 000,0
737	Valise simple	1	Unité	23 000,0	23 000,0
739	Parapluies droits	1	Unité	7 483,3	7 483,3
741	Sac à main en similicuir	1	Unité	19 364,9	19 364,9
742	lunettes solaires pour femmes bas de gamme	1	Unité	3 000,0	3 000,0
743	lunettes solaires pour homme bas de gamme	1	Unité	3 000,0	3 000,0
745	Cercueils ordinaire pour adulte	1	Unité	68 399,0	66 038,5
746	Cercueils ordinaire pour enfants (0 - 5 ans)	1	Unité	45 978,6	45 403,8
127 -Autres services n.c.a					
1271 -Autres services n.c.a.					
752	Frais de moulin manioc	1	Service	110,7	110,7
753	Frais de moulin mais	1	Service	110,7	110,7
756	Frais d'établissement d'un extrait de naissance	1	Service	1 000,0	1 000,0
757	Frais d'établissement d'un extait de mariage	1	Service	1 000,0	1 000,0
758	Frais d'établissement d'Extrait d'acte de décès	1	Service	1 000,0	1 000,0
759	Frais d'établissement d'une attestation d'état civil	1	Service	1 000,0	1 000,0
760	Frais d'établissemnt d'une attestation résidence	1	Service	2 449,5	2 449,5
761	Frais d'établissement d'une attestation d'identité complète	1	Service	500,0	500,0
765	Frais de délivrance de Carte Nationale d'Identité	1	Service	500,0	500,0

PRIX A LA CONSOMMATION DES MENAGES DE BURURI: MOIS DE SEPTEMBRE 2024

Province Bururi					
N°	Produits	Qté	Unité	août-24	sept.-24
01 - ALIMENTATION ET BOISSONS NON ALCOOLISÉES					
011 -Produits alimentaires					
0111 - Pains et céréales					
1	Riz blanc local à grains longs	1	Kg	3 715,2	3 707,5
2	Riz blanc local à grains courts	1	Kg	3 569,8	3 509,1
5	Maïs à grains blanc local BIO	1	Kg	1 848,5	1 994,6
6	Maïs à grains blanc local HYBRIDE	1	Kg	1 816,0	1 852,6
7	Maïs en grains blanc importé	1	Kg	1 681,2	1 763,8
8	Sorgho rouge local non germé	1	Kg	2 413,9	2 394,4
9	Sorgho blanc local	1	Kg	2 824,1	2 754,8
10	Blé local	1	Kg	3 195,9	3 168,1
11	Eleusine local	1	Kg	3 549,6	5 744,6
12	Farine de maïs local	1	Kg	2 021,8	2 144,7
13	Farine de maïs blanche importé	1	Kg	3 222,0	3 297,0
16	Farine de sorgho non germé local	1	Kg	4 786,6	4 228,4
17	Macaroni importé	500	Gr	6 871,3	6 122,5
18	Spaghetti importé	500	Gr	3 762,1	4 932,8
19	Pain tomate local	300	Gr	504,6	504,6
20	Pain coupé simple local	300	Gr	2 250,0	2 250,0
21	Pain coupé double local	500	Gr	2 749,5	2 749,5
23	Sandwich local	100	Gr	564,6	606,5
26	Beignets à base de farine de blé	50	Gr	341,4	355,7
27	Biscuits au chocolat importés	90	Gr	1 310,4	1 442,2
0112 - Viandes					
30	Viande de bœuf avec os	1	Kg	13 618,2	15 203,1
31	Viande de bœuf sans os	1	Kg	15 659,5	16 533,8
32	Tripes de bœuf	1	Kg	4 101,7	6 000,0
35	Viande de porc sans os	1	Kg	15 000,0	16 275,9
36	Viande de porc avec os	1	Kg	14 000,0	13 828,1
37	Poulet local sur pied	1	Kg	14 546,7	15 464,6
42	Viandes en conserve	340	Gr	4 857,8	4 870,0
0113 -Poissons et Fruits de mer					
43	Ndagala frais	1	Kg	40 710,2	45 382,4
49	Ndagala sec local	1	Kg	64 912,7	62 277,3
51	Mukeke sec et fumé	1	Kg	75 372,1	97 629,2
53	Sardine à tomate	155	Gr	3 052,8	2 746,0
54	Sardine à huile	25	Gr	4 152,3	4 231,5
0114 -Lait, fromage et œuf					
55	Lait frais de vache local (Imfyufyu)	1	Litre	1 600,0	1 600,0
57	Lait frais en paquet Hiland importé	500	Millilitre(s)	1 600,0	1 600,0
59	Lait en poudre NIDO 400 gr	400	Gr	47 993,1	48 909,7
60	Lait en poudre SUPALAIT 400 gr	400	Gr	17 145,2	17 145,2
62	Yaourt naturel en pot en plastic	150	Gr	2 500,0	2 500,0
65	Œuf local	1	Unité	726,6	818,6
66	Œuf industriel local	1	Unité	705,4	776,3
0115 -Huiles et graisses					
68	Huile de palme local non raffiné	1	Litre	4 647,6	4 647,6
72	Margarine blue band Importé en pot en plastic	250	Gr	4 000,0	4 000,0
75	Huile de tournesol importé	5	Litre	53 823,5	53 823,5

PRIX A LA CONSOMMATION DES MENAGES DE BURURI: MOIS DE SEPTEMBRE 2024

Province Bururi					
N°	Produits	Qté	Unité	août-24	sept.-24
	0116 - Fruits				
77	Avocats local	1	Kg	1 607,6	1 607,0
78	Bananes mûres longues local	1	Kg	2 592,4	3 307,6
79	Bananes mûres courtes local	1	Kg	2 762,7	4 277,3
80	Ananas local	1	Kg	1 068,7	1 225,7
81	Oranges local	1	Kg	2 011,3	2 420,8
82	Citron local	1	Kg	1 706,6	2 148,2
83	Mandarines local	1	Kg	2 310,2	4 341,0
85	Fruits de la passion (amabungo) local	1	Kg	2 463,3	3 265,9
86	Prunes de Japon (amatunda) local	1	Kg	2 377,8	2 527,2
	0117 -Légumes				
89	Oignons blanc local	1	Kg	3 084,9	2 929,2
90	Oignons rouge local	1	Kg	3 071,7	2 936,5
91	Tomates fraîches local	1	Kg	2 299,5	2 468,2
92	Conserve de Tomate (salsa) importé	70	Gr	1 542,1	1 567,1
93	Petites aubergines (Intore) local	1	Kg	1 359,2	1 534,4
97	Poivron vert local	1	Kg	2 757,4	3 137,2
98	Ails frais local (non décortiqués)	1	Kg	10 567,4	11 103,6
99	Carottes local	1	Kg	1 880,8	2 194,7
100	Choux vert local	1	Kg	1 040,6	1 589,9
101	Feuilles de manioc	1	Kg	1 193,0	1 391,3
102	Lengalenga	1	Kg	1 982,9	2 175,0
103	Poirreaux local	1	Kg	2 170,7	2 402,3
104	Epinard local	1	Kg	3 994,4	4 006,9
107	Arrachides décortiqués local	1	Kg	6 630,2	7 332,2
108	Arrachides grillés local	100	g	1 200,5	1 143,3
109	Farine d'arachide locale	1	Kg	7 680,0	8 837,0
110	Haricot sec de couleur blanche	1	Kg	2 835,4	3 155,6
111	Haricot sec de couleur jaune	1	Kg	2 847,1	3 679,9
112	Haricot sec de couleur rouge	1	Kg	2 725,3	3 137,3
113	Haricot sec graines mélangés	1	Kg	2 671,9	3 032,6
114	Petit pois sec local	1	Kg	3 443,0	4 112,6
116	Pomme de terre de couleur mauve	1	Kg	2 020,5	1 734,2
119	Patate douce local	1	Kg	760,4	752,6
120	Banane douce (igisahira)	1	Kg	1 233,8	1 242,5
121	Colocase (ay'i Kizungu)	1	Kg	1 253,3	1 199,8
122	Manioc frais en tubercule	1	Kg	985,6	970,2
125	Farine de manioc sec IKIVUNDE	1	Kg	2 174,8	2 251,9
126	Farine de manioc sec INYANGE	1	Kg	1 709,2	1 719,0
127	Ubuswage	1	Kg	1 586,1	1 719,6
	0118 -Sucre, confiture, miel, chocolat et confiserie				
129	Sucre blanc cristallisé local (SOSUMO)	1	Kg	3 883,4	4 183,3
131	Miel local	1	Kg	10 914,5	11 026,0
133	Bonbon	1	Unité	66,1	63,0
	0119 -Produits alimentaires n.c.a				
134	Sel de cuisine non emballé(non fin).	1	Kg	2 000,0	2 000,0
135	Sel de table emballé	600	Gr	9 065,0	9 157,7
136	Mayonnaise importé	470	Gr	11 616,3	16 019,5
137	Cube (maggi, jumbo, etc.)	4	Gr	237,6	222,1
138	Piment rouge frais (Mbuzi) local	1	Kg	6 618,0	15 442,5
139	Céleri local	1	Kg	5 490,7	6 883,1

PRIX A LA CONSOMMATION DES MENAGES DE BURURI: MOIS DE SEPTEMBRE 2024

Province Bururi					
N°	Produits	Qté	Unité	août-24	sept.-24
140	Pilipili liquide local	340	Gr	2 349,0	2 349,0
141	Farine pour Bébé importé(Cérélac)	400	Gr	4 669,6	4 669,6
143	Lait en poudre pour bébé (NAN) (0 à 6 mois)	400	Gr	30 609,0	30 609,0
012 -Boissons non alcoolisees					
0121 -Cafe, the et cacao					
144	Café en paquet local	250	Gr	10 057,3	12 259,9
146	Thé en paquet	200	Gr	2 608,5	2 614,9
0122 -Eaux minérales, boissons rafraichissantes, jus de fruits					
147	Jus d'orange en carton	1	Litre	6 000,0	6 000,0
148	Jus de fruits en carton (cocktail)	1	Litre	5 828,5	5 828,5
149	Sirop de maracoudja Akezamutima	65	Centilitre(s)	5 965,1	6 161,6
150	Boisson gazeuse en bouteille en verre (coca c	30	Centilitre(s)	1 730,7	1 856,6
151	Eau minérale(1,5l) Kinju local	1,5	Litre	2 299,8	2 253,7
152	Eau minérale (500 ml) Kinju local	500	Millilitre(s)	1 197,5	1 236,4
153	Eau minérale gazeuse Aquavie (650ml) local	650	Millilitre(s)	533,3	533,3
02 - BOISSONS ALCOOLISÉES, TABAC ET STUPEFIANT					
021 -Boissons alcoolisees					
0211 -Spiritueux					
154	Whisky J&B importé	1	Litre	73 957,9	76 089,1
0212 -Vin et boissons fermentees					
156	Vin de banane (isongo)	75	Centilitre(s)	2 021,5	2 064,8
157	Vin de banane Urugombo/Urwarwa	75	Centilitre(s)	1 150,9	1 164,2
158	Vin rouge Drosdy importé en bouteille en verre	375	Millilitre(s)	37 180,5	26 290,6
159	Vin de messe importé	75	Centilitre(s)	49 863,9	51 221,1
160	Vin blanc Martini importé	75	Centilitre(s)	47 412,2	53 384,2
0213 -Biere					
161	Amstel blonde(65cl) local	65	Centilitre(s)	3 567,5	3 714,0
163	Primus(72cl) local	72	Centilitre(s)	2 720,1	2 711,0
165	Heineken (33cl) importé	33	Centilitre(s)	6 096,8	6 096,8
166	Bière de sorgho local	75	Centilitre(s)	994,7	1 149,2
022 -Tabacs					
0221 -Tabacs					
167	Supermatch local	1	cigarettes	168,3	168,3
168	Yes local	1	cigarettes	218,7	218,7
169	Feuilles de tabac (turumbombeke)	100	Gr	1 274,6	1 384,9
03 - ARTICLES D'HABILLEMENT ET CHAUSSURES					
031 -Articles d'habillement					
0311 -Tissus d'habillement					
170	Popeline (1ère qualité)	1	mètre	5 903,1	5 903,1
171	Tissus pour costume	1	mètre	20 650,7	27 144,2
174	Igitenge Demi hollandais	6	yards	69 535,1	78 620,0
175	Igitenge AFRITEX	6	yards	29 063,5	25 771,3
177	Voile en nylon importé (Imvutano)	1	Ensemble	60 000,0	60 000,0
0312 -Vetements					
178	Pantalon neuf importé pour homme	1	Unité	33 797,7	32 403,7
179	Pantalon friperie importé pour homme	1	Unité	15 117,0	15 229,9
180	Chemise de ville longues manches neuve pou	1	Unité	27 967,2	26 165,9

PRIX A LA CONSOMMATION DES MENAGES DE BURURI: MOIS DE SEPTEMBRE 2024

Province Bururi					
N°	Produits	Qté	Unité	août-24	sept.-24
181	Chemise de ville courtes manches neuve pour	1	Unité	27 967,2	26 165,9
182	Chemise de ville longues manches fripperie p	1	Unité	9 983,3	10 195,5
183	Chemise de ville courtes manches fripperie p	1	Unité	9 327,5	9 929,5
184	Costume pour homme	1	Ensemble	150 000,0	150 000,0
185	Tee-shirts fripperie pour homme	1	Unité	7 807,9	7 807,9
186	Capitula (culotte) fripperie pour homme	1	Unité	7 137,3	6 580,7
188	Slip neuf Homme en coton sans ceinture	1	Unité	3 974,9	4 038,9
189	Singlet neuf pour homme	1	Unité	4 895,7	4 966,1
190	Singlet friperie pour homme	1	Unité	3 476,0	3 240,4
191	Chaussettes neuf pour homme	1	paire	2 439,5	2 779,2
192	Chaussettes friperie pour homme	1	paire	1 849,8	2 298,0
193	Jupe neuve pour femme	1	Unité	22 104,2	18 643,4
194	Jupe friperie pour femme	1	Unité	10 763,8	10 456,1
195	Robe neuve pour femme	1	Unité	35 568,9	32 237,1
196	Ensemble femme	1	Ensemble	60 000,0	60 000,0
198	Chemise friperie pour femme	1	Unité	7 809,2	7 550,8
201	Slip neuf en coton pour dame	1	Unité	3 676,8	3 741,7
202	Slip friperie en coton pour dame	1	Unité	2 901,9	2 656,6
203	Soutien gorge ordinaire neuf	1	Unité	4 227,3	4 460,4
204	Soutien gorge ordinaire friperie	1	Unité	3 195,4	2 972,0
205	Sous jupe	1	Unité	3 500,0	5 000,0
206	Collants neuf	1	Unité	6 000,0	5 000,0
207	Collants fripperie	1	Unité	4 326,7	5 583,6
208	Robe neuve pour un enfant de 5 ans	1	Unité	25 000,0	30 000,0
209	Robe fripperie pour un enfant de 5 ans	1	Unité	9 140,5	11 184,9
210	Culotte friperie pour enfant de 6 à 12 ans	1	Unité	6 003,7	4 772,3
211	Tricot fripperie pour enfant de 6 à 12 ans	1	Unité	5 122,8	5 231,9
212	Ensemble jupe et chemise pour fille de 6 à 12	1	Ensemble	25 000,0	30 000,0
213	Ensemble culotte et chemise pour garçon de 6	1	Ensemble	25 000,0	30 000,0
214	Tee-shirts fripperie pour enfant de 6 à 12 ans	1	Unité	4 866,7	6 898,1
215	Chemise friperie pour enfant de 6 à 12 ans	1	Unité	7 809,2	7 324,0
216	Pantalon friperie pour enfant de 6 à 12 ans	1	Unité	9 728,7	10 211,8
217	Jupe friperie pour enfant de 6 à 12 ans	1	Unité	8 377,3	7 837,9
218	Grenouillère friperie pour bébé de 0 à 2 ans	1	Unité	3 004,1	3 049,3
221	Chaussettes friperie pour enfant de 6 à 12 ans	1	paire	1 784,1	1 281,1
222	Linges blanc en coton	12	Unité	35 000,0	35 000,0
223	Couverture importée pour bébé	1	Unité	29 580,4	25 000,0
224	Flanelle (Ikigoma)	1	Unité	12 000,0	10 000,0
225	Couvre-bébé ordinaire importé	1	Unité	35 000,0	35 000,0
226	Vêtements de sport pour homme, jogging	1	Ensemble	60 000,0	60 000,0
227	Vêtements de sport neuf pour homme, shorts	1	Ensemble	37 277,2	37 277,2
229	Ensemble Chemise et culotte/jupe kaki (7 à 9 a	1	Ensemble	12 000,0	12 000,0
230	Chemise blanche courte manche (7 à 9 ans)	1	Unité	7 559,5	7 559,5
231	Culotte bleu (7 à 9 ans)	1	Unité	6 000,0	6 000,0
232	Jupe bleu (7à 9 ans)	1	Unité	7 000,0	7 000,0
233	Chemise blanche courte manche (13 à 15ans)	1	Unité	6 000,0	6 000,0
234	Pantalon bleu (13 à 15 ans)	1	Unité	12 000,0	12 000,0
235	Ensemble Chemise blnache et pantalon bleu (1	Ensemble	18 000,0	18 000,0
236	Jupe bleu (13 à 15 ans)	1	Unité	7 000,0	7 000,0
237	Ensemble Chemise blnache et jupe bleu (13 à	1	Ensemble	13 000,0	13 000,0

PRIX A LA CONSOMMATION DES MENAGES DE BURURI: MOIS DE SEPTEMBRE 2024

Province Bururi					
N°	Produits	Qté	Unité	août-24	sept.-24
	0313 -Autres articles vestimentaires et accessoires d'habillem				
238	Cravates neufs en polyester	1	Unité	4 020,1	4 913,0
239	Ceinture neuf en similicuir	1	Unité	4 895,7	4 991,6
240	Ceinture en cuir friperie	1	Unité	6 492,9	6 694,3
241	Fils à tricoter	1	Rouleau	4 000,0	4 000,0
242	Foulards de tête en nylon plissé pour femmes (Igitambara)	1	Unité	4 355,9	4 477,7
	0314 -Confection, nettoyage, reparation et location d'habits				
243	Confection de chemise pour homme	1	service	9 087,5	9 233,0
244	Confection de costume pour homme	1	service	49 916,3	49 129,7
245	Réparation d'une chemise pour homme (col)	1	service	771,0	809,4
246	Confection ensemble pagne pour femme	1	service	16 564,2	16 722,8
247	Confection tenue locale pour femme (Igitenge)	1	service	2 166,0	2 342,5
248	Confection tenue locale pour femme(Imvutano)	1	service	2 449,5	2 542,3
249	Réparation d'une blouse (diminution ou augmentation)	1	service	1 580,7	1 523,0
250	Confection d'un costume garçon de 6 à 12 ans	1	service	39 370,3	34 346,1
251	Pressing de costume pour homme	1	service	6 561,7	5 724,4
255	Location de voile (imvutano)	1	Ensemble	5 000,0	5 000,0
257	Location d'une robe de mariage	1	Unité	70 000,0	60 000,0
	032 -Chaussures				
	0321 -Chaussures diverses				
258	Chaussures synthétique homme (non cuir)	1	paire	44 125,2	48 625,6
259	Chaussures en cuir friperie pour Hommes	1	paire	33 868,6	22 532,5
260	Sandale neuf en similicuir pour homme	1	paire	28 307,2	31 141,0
262	Sandaes en plastic (Yeboyebo) pour adulte	1	paire	8 868,1	9 914,9
263	Chaussures Ikambambiri	1	paire	7 023,6	9 825,9
264	Basket pour homme (friperie)	1	paire	45 000,0	45 000,0
265	Sandale neuf pour femme	1	paire	23 158,3	25 807,0
266	Sandale d'occasion pour femme occasion	1	paire	15 491,9	13 964,2
268	Chaussures de sortie neuf en similcuir pour femme	1	paire	35 996,7	34 872,5
272	Basket friperie pour enfant de 6 à 12 ans	1	paire	25 000,0	25 000,0
	0322 -Coordonnerie				
275	Renforcement de semelle+talon pour homme	1	service	2 000,0	2 872,3
276	Remplacement du semelle+talon pour homme	1	service	4 000,0	4 983,3
277	Renforcement de semelle pour femme	1	service	2 000,0	2 160,9

PRIX A LA CONSOMMATION DES MENAGES DE BURURI: MOIS DE SEPTEMBRE 2024

Province Bururi					
N°	Produits	Qté	Unité	août-24	sept.-24
04 - LOGEMENT, EAU, ÉLECTRICITÉ, GAZ ET AUTRES COMB					
041 -Loyers effectifs					
0411 -Loyers effectivement payés par les locataires					
278	Loyer d'un logement à 2 Pièces (chambre et s	1	Mois	13 160,7	24 494,9
043 -Entretien et réparation des logements					
0431 -Matériaux pour travaux d'entretien et de réparation des					
292	Ciment local BUSECO	50	Kg	42 426,4	45 000,0
296	Tôle ondulée importé	1	Unité	44 310,4	38 747,5
297	Brique claustra	1	Unité	60,0	60,0
298	Brique cuite	1	Unité	2 500,0	2 500,0
299	Vitre	1	Unité	57 651,5	61 842,6
300	Carreaux	1	m2	35 782,4	44 992,6
301	Peintures à huile (BASCO)	4	Litre	39 190,6	42 426,4
302	Peinture à eau (BASCO)	4	Litre	25 912,7	27 771,1
303	Fer à béton	1	longueur	23 160,3	23 734,9
304	Planche en eucalyptus	1	Unité	6 484,6	6 484,6
305	Madrier en eucalyptus	1	Unité	6 480,7	6 828,5
307	Tuyau petite dimension 1/2	1	Rouleau	18 556,1	21 352,3
308	Robinet de ravabo	1	Unité	14 200,8	15 162,2
309	Robinet 1/2 (SANWA)	1	Unité	15 420,4	14 752,7
310	Mastic (Bois et fer)	1	Kg	11 646,8	9 572,7
311	Main d'œuvre pour petits travaux de maçonnerie (maçon)	1	Jour	15 000,0	14 659,0
312	Main d'œuvre pour petits travaux de maçonnerie (aide-maçon)	1	Jour	6 123,7	7 329,5
313	Main d'œuvre pour réparation courante de problème de plomberie (Remplacement de vanne)	1	service	2 738,6	2 466,2
314	Main d'œuvre pour renouvellement de peinture	1	Unité	8 944,3	12 493,3
315	Main d'œuvre pour réparation courante de panne d'électricité (remplacement d'une prise)	1	service	2 000,0	1 710,0
316	Main d'œuvre pour le remplacement d'une ser	1	service	2 236,1	3 107,2
045 -Electricite, gaz et autres combustibles					
0453 -Combustibles					
335	Charbon de bois au détail	1	Kg	586,6	588,9
336	Charbon de bois (demi sac)	1	demi-sac	17 934,7	31 319,3
05 - MEUBLES, ARTICLES DE MÉNAGES ET ENTRETIEN COU					
051 -Meubles , articles d'ameublement, tapis et autres revêtem					
0511 -Meubles et articles d'ameublements					
339	Chaise en bois eucalyptus	1	Unité	22 052,1	21 544,3
341	Salon en bois eucalyptus	1	Ensemble	462 315,8	463 597,5
342	Salle à manger en bois eucalyptus	1	Ensemble	213 657,5	198 297,5
343	Armoire/ dressoir en eucalyptus	1	Unité	516 140,1	520 848,7
344	Table en bois en eucalyptus	1	Unité	64 754,8	63 822,5
346	Matelas en mousse (Exim) 1.60 x 1.90 x 0.15 m	1	Unité	150 000,0	150 000,0
347	Matelas en mousse (Dodoma) 1.40 x 1.90 x 0.15 m	1	Unité	391 869,7	350 000,0

PRIX A LA CONSOMMATION DES MENAGES DE BURURI: MOIS DE SEPTEMBRE 2024

Province Bururi					
N°	Produits	Qté	Unité	août-24	sept.-24
348	Matelas en mousse (Dodoma) 1.60 x 1.90 x 0.15 m	1	Unité	400 000,0	400 000,0
349	Lit simple 1.40 x 1.90 m modèle ordinaire en eucalyptus	1	Unité	116 162,9	121 074,2
350	Lit simple 1.60 x 1.90 m modèle ordinaire en eucalyptus	1	Unité	134 164,1	134 164,1
351	Armoire de chambre/ Garde robe	1	Unité	244 187,1	194 845,8
0512 -Tapis et autres revêtement de sol					
353	Revêtement de sol en Vinyle	1	mètre	10 000,0	10 000,0
354	Natte (ikirago)	1	Unité	7 000,0	7 000,0
052 -Articles de ménage en textiles					
0521 -Articles de ménage en textiles					
355	Draps de lit simple (1,60x2)	1	paire	50 000,0	50 000,0
356	Draps de lit double (1,80x2)	1	paire	60 000,0	60 000,0
357	Couverture pour adulte importé (150 x 190) cm (genre zamu)	1	Unité	15 000,0	15 000,0
358	Couvre lits neuf	1	Unité	60 000,0	60 000,0
359	Essuie-mains en coton (1.40 x 0.70) m importé (grandes dimensions)	1	Unité	29 317,9	29 317,9
361	Nappes de table (complet)	1	Ensemble	41 601,7	41 601,7
362	Serviette en tissu pour vaisselle	1	Unité	3 000,0	3 000,0
053 -Appareils électroménagers					
0531 -Appareil électroménager, ménager et réparation					
367	Cuisinière à charbon en argile	1	Unité	2 972,0	3 476,0
054 -Verrerie, vaisselle et ustensiles de ménage					
0541 - Verrerie, vaisselle et ustensiles de ménage					
370	Assiette creuse en faïence 25 cm	1	Unité	3 324,7	2 972,0
371	Assiette creuse en plastic 22 cm	1	Unité	2 080,1	1 817,1
372	Assiette creuse en métal 22 cm	1	Unité	2 583,8	2 320,8
373	Soupière/Bol avec couvercle 18 cm en métal importé	1	Unité	4 743,4	4 000,0
374	Soupière/Bol avec couvercle 18 cm en plastic	1	Unité	3 500,0	4 183,3
375	Cuillère à café	1	Unité	1 587,4	1 651,0
376	Cuillère à soupe	1	Unité	1 587,4	1 651,0
377	Louche	1	Unité	2 656,6	2 320,8
378	Couteaux pour ménage importé	1	Unité	2 236,1	2 236,1
379	Verre à boire coupe	1	Unité	4 000,0	4 000,0
380	Verre à boire droit	1	Unité	4 000,0	4 000,0
381	Gobelet en plastique (Mironko)	1	Unité	1 817,1	2 000,0
382	Fourchette	1	Unité	1 442,2	1 651,0
383	Tasse	1	Unité	3 825,9	4 481,4
384	Casserole de cuisine (Isafuriya) de 26 cm de diamètre	1	Unité	10 000,0	13 416,4
386	Seau en plastic avec couvercle 20 l	1	Unité	20 000,0	20 645,6
387	Bassin (45 cm de diamètre) importé	1	Unité	9 145,8	9 654,9
388	Thermos 1l	1	Unité	15 000,0	15 000,0
389	Fers à repasser électrique	1	Unité	78 421,9	78 485,7
390	Fer à repasser non électrique	1	Unité	16 256,2	16 256,2

PRIX A LA CONSOMMATION DES MENAGES DE BURURI: MOIS DE SEPTEMBRE 2024

Province Bururi					
N°	Produits	Qté	Unité	août-24	sept.-24
055 -Outils et autre matériel pour la maison et le jardin					
0551 -Outils, matériel et accessoires divers					
391	Piles torche Tiger	1	paire	2 000,0	1 500,0
392	Piles Torche panasonic	1	paire	2 749,5	2 749,5
394	Houe	1	Unité	11 000,0	11 000,0
395	Ampoule à incandescence	1	Unité	3 578,8	3 989,5
396	Ampoule économique (5 W)	1	Unité	4 827,4	5 000,0
397	Tube fluorescent	1	Unité	5 000,0	5 564,9
398	Prise	1	Unité	2 000,0	2 075,8
399	Coupe coupe	1	Unité	4 801,3	4 801,3
056 -Biens et services liés à l'entretien courant du foyer					
0561 -Articles de ménage non durables					
402	Savons de ménage GIFURANGUWO blanc	100	Gr	474,7	487,0
403	Savons en poudre non emballé blanc (puff)	1	Kg	7 162,8	8 000,0
404	Savons en poudre non emballé bleu (Toss)	1	Kg	7 329,5	8 000,0
408	Briquet	1	Unité	500,0	500,0
409	Allumette importée	1	Boîte	100,0	100,0
410	Bougie locale	1	Unité	1 000,0	1 000,0
411	Bougie importée	1	Unité	1 000,0	1 000,0
412	Cirage liquide Crown	100	Millilitre(s)	2 500,0	3 000,0
413	Cirage solide LUDE	40	Gr	2 000,0	2 000,0
414	Cirage solide KIWI	32	Gr	2 931,8	2 931,8
415	Brosse pour chaussures	1	Unité	1 000,0	1 000,0
416	Râclette	1	Unité	4 573,5	3 058,5
417	Brosse pour entretien maison	1	Unité	4 244,8	4 244,8
418	Balai à tige en bois	1	Unité	4 183,3	4 110,5
419	Balais à tige de palmier	1	Unité	600,0	600,0
06 - SANTE					
61-Produits, appareils et matériels médicaux					
0611 -Produits, appareils et matériels médicaux					
426	Acide acétylsalicylique comprimé 500mg	1	Comprimé	500,0	500,0
427	Albédazole	1	Comprimé	960,9	932,2
428	Métronidazole comprimé	1	Comprimé	2 392,4	2 638,6
429	Mébendazole	1	Comprimé	294,5	294,5
430	Prufene	1	Comprimé	800,0	800,0
431	Ibuprofène	1	Comprimé	833,8	1 185,3
432	Paracetamol	1	Comprimé	993,2	1 023,9
433	Efferalgan	1	Comprimé	5 762,2	5 236,8
434	Quinine:comprimé	1	Comprimé	7 740,9	7 829,7
435	Amoxiciline	1	Comprimé	2 289,4	2 030,0
436	Miconazole	1	Comprimé	50,1	50,1
437	Diclofénac	1	Comprimé	5 313,3	5 971,9
440	Eau physiologique	1	Pièce	3 282,1	2 320,8
441	Compresse stérile 10x10 cm	1	Pièce	4 682,1	4 481,4
442	Sparadrap 5x7,5cm	1	Pièce	7 351,0	9 145,8
443	Sparadrap 5x5cm	1	Pièce	5 235,3	6 160,1
444	Alcool iodé	1	Pièce	3 158,2	3 324,7
445	Termomètre numérique	1	Pièce	11 460,2	10 556,8

PRIX A LA CONSOMMATION DES MENAGES DE BURURI: MOIS DE SEPTEMBRE 2024

Province Bururi					
N°	Produits	Qté	Unité	août-24	sept.-24
062 -Services ambulatoires					
0621 -Services médicaux et dentaires					
448	Consultation Généraliste en milieu public	1	Service	3 500,0	3 500,0
451	Consultation d'un médecin spécialiste dans un	1	Service	6 000,0	6 000,0
0623 -Services paramédicaux					
454	Examen de selle (Clinique publique)	1	Service	2 250,0	2 345,2
456	Examen de sang NFS (Clinique publique)	1	Service	11 250,0	11 250,0
458	Radiographie d'un thorax (Clinique publique)	1	Service	11 500,0	10 723,8
462	Examen d'urine (Clinique publique)	1	Service	4 250,0	3 774,9
464	Service d'infirmier	1	Service	1 500,0	1 500,0
465	Etablissement d'une fiche(Clinique publique)	1	Service	500,0	707,1
0623 -Services hospitaliers					
467	Hospitalisation dans un hôpital public (salle commune)	1	Service	2 000,0	2 000,0
468	Hospitalisation dans une clinique public (chambre individuelle)	1	Service	20 000,0	20 000,0
07 - TRANSPORTS					
072 -Dépenses d'utilisation des véhicules					
0721 -Pièces de rechange et accessoires					
484	Pneu pour vélo à bagage	1	Unité	43 315,5	43 648,7
485	Pneu arrière pour moto TVS	1	Unité	138 313,1	153 261,9
487	Chambre à air pour vélo à bagage	1	Unité	9 321,7	9 654,9
488	Chambre à air pour moto TVS	1	Unité	12 993,6	13 276,1
494	Plaquettes de freins (voiture)	1	paquet	22 000,0	22 000,0
0722 -Carburants et lubrifiants					
495	Essence	1	Litre	4 036,0	4 036,0
496	Gas-oil	1	Litre	3 973,5	3 961,0
497	Huile moteur pour véhicule Diesel	1	Litre	19 879,8	19 551,0
498	Huile moteur pour véhicule à essence	1	Litre	20 049,8	19 879,8
499	Huile de frein	1	Litre	21 224,0	21 224,0
0723 -Entretien et réparations de véhicules particuliers					
500	Lavage voiture	1	Service	3 471,3	3 565,2
501	Lavage d'une Jeep 4X4	1	Service	3 991,0	3 603,4
502	Collage de pneu automobile (un seul trou)	1	Service	3 158,2	4 641,6
503	Collage de pneu pour moto	1	Service	1 732,1	2 000,0
504	Vidange	1	Service	4 308,9	4 121,3
505	Remplacement de plaquettes de freins	1	Service	4 263,6	4 263,6
0724 -Services divers relatifs aux véhicules personnels					
507	Contrôle technique	1	Service	20 000,0	20 000,0
073 -Services de transport					
0732 -Transport routier de passagers					
513	Taxi-moto: petite course itinéraire libre	1	Service	1 348,0	1 348,0
514	Taxi - vélo: petite course itinéraire libre,	1	Service	630,0	500,0
516	Transport de passager de la province vers Bujumbura Mairie	1	Billet	19 678,0	14 422,5

PRIX A LA CONSOMMATION DES MENAGES DE BURURI: MOIS DE SEPTEMBRE 2024

Province Bururi					
N°	Produits	Qté	Unité	août-24	sept.-24
08 - COMMUNICATION					
081 -Communication					
0812 -Matériel de téléphonie et de télécopie					
534	Poste de téléphone mobile Samsung	1	Unité	37 000,0	37 000,0
535	Téléphone mobile ITEL	1	Unité	64 871,5	74 888,7
536	Téléphone mobile TECHNO (Android)	1	Unité	350 000,0	350 000,0
09 - LOISIRS ET CULTURES					
091 -Matériel audiovisuel, photographique et de traitement de					
0911 -Appareils de réception, d'enregistrement et de reprodu					
580	Radio simple	1	Unité	48 993,2	48 993,2
0913 -Matériel de traitement de l'information et supports d'en					
589	Calculatrice scientifique CASIO	1	Unité	12 000,0	12 657,7
590	Calculatrice commerciale	1	Unité	13 000,0	13 000,0
599	Clé USB (flash disk 4 GB)	1	Unité	14 659,0	13 976,1
600	Carte Mémoire (2 GB)	1	Unité	10 969,6	9 966,6
093 -Autres articles et matériel de loisirs, de jardinage et anim					
0931 -Jeux et jouets, passe-temps et articles de sport et diver					
602	Carte (Titanique)	1	Paquet	1 000,0	1 000,0
095 -Journaux, livres et articles de papeterie					
0954 -Papeterie et matériel de dessin et imprimés divers					
623	Cahier de 48 feuilles quadrillé	1	Unité	1 600,0	1 600,0
624	Cahier de 60 feuilles quadrillé	1	Unité	1 800,0	1 832,7
625	Cahier de 100 feuilles quadrillé	1	Unité	2 200,0	2 195,3
626	Stylos à bille	1	Unité	600,0	600,0
627	Registre quadrillé	1	Unité	10 000,0	10 000,0
630	Rame de papier double A	1	Paquet	20 000,0	20 000,0
631	Enveloppes sac A4	1	Unité	500,0	600,0
632	Enveloppes par avion petite dimension	1	Unité	165,1	150,0
633	Crayons HB	1	Unité	400,0	400,0
634	Late en plastic transparent	1	Unité	1 000,0	1 000,0
635	Boîte mathématique	1	Boîte	3 000,0	3 500,0
636	Boîte de couleur petit format	1	Boîte	1 000,0	1 000,0
10 - ENSEIGNEMENT					
101 -Enseignement pré-élémentaire et primaire					
1011 -Enseignement pré-élémentaire et primaire					
639	Frais de scolarité jardin d' enfants maternelle p	1	Trimestre;	5 000,0	5 000,0
640	Frais de scolarité jardin d' enfants ou maternel	1	Trimestre;	75 000,0	75 000,0
641	Frais de scolarité dans une école primaire priv	1	Trimestre;	75 000,0	75 000,0
102 -Enseignement secondaire					
1021 -Enseignement secondaire					
642	Frais de scolarité dans une école secondaire p	1	Trimestre;	12 000,0	12 000,0
643	Frais de scolarité dans une école secondaire p	1	Trimestre;	225 000,0	225 000,0
104 -Enseignement supérieur					
1041 -Enseignement supérieur					
645	Frais de scolarité dans le supérieur privée : Dr	1	Trimestre;	105 000,0	105 000,0
646	Frais de scolarité dans le supérieur privée : Inf	1	Trimestre;	117 500,0	117 500,0

PRIX A LA CONSOMMATION DES MENAGES DE BURURI: MOIS DE SEPTEMBRE 2024

Province Bururi					
N°	Produits	Qté	Unité	août-24	sept.-24
11 - RESTAURANTS ET HÔTELS					
111 -Services de restauration					
1111 -Restaurants, cafés et établissements similaires					
650	Petit-déjeuner hors ménage: (agatoke)	1	Service	1 778,4	1 923,4
651	Petit-déjeuner hors ménage (sandwich simple +thé noir)	1	Service	1 139,0	1 289,1
652	Petit-déjeuner hors ménage (sandwich simple +thé au lait)	1	Service	1 348,0	1 436,9
653	Lait frais au cafétariat	500	Millilitre(s)	1 200,0	1 200,0
654	Sandwich au cafétariat	100	Gr	542,2	542,2
655	Tasse de thé noir	1	Tasse(s)	488,6	573,7
656	Tasse de thé au lait	1	Tasse(s)	800,2	865,4
657	Omlettes nature (2 œufs)	1	Service	2 656,6	2 947,9
658	Repas (Haricot + Riz) dans un restaurant	1	Service	1 978,6	2 154,4
659	Repas (Haricot + Banane ou pomme de terre) dans un restaurant	1	Service	1 978,6	2 220,9
660	Repas (petit pois frais+ Banane ou pomme de terre) dans un restaurant	1	Service	2 804,0	3 132,6
661	Repas (Pâte+viande) dans un restaurant.	1	Service	3 229,3	3 229,3
662	Brochettes simple de viande de chèvre	1	Service	2 577,1	2 408,7
663	Brochettes de viande de chèvre accompagné	1	Service	3 923,0	3 731,6
664	Brochettes simple de viande de vache	1	Service	2 577,1	2 408,7
665	Brochettes de viande de vache accompagné	1	Service	3 923,0	3 731,6
668	Quart de poulet	1	Service	11 696,1	12 926,6
669	Ragoût	1	Service	15 000,0	15 000,0
672	Bière Amstel Blonde 65 Cl dans un cabaret	65	Centilitre(s)	3 532,6	3 578,8
674	Bière Primus 72 Cl au cabaret	72	Centilitre(s)	2 500,0	2 592,8
675	Bière Primus 50 Cl (AKABAJU) au cabaret	50	Centilitre(s)	2 000,0	2 000,0
676	Vin de banane INSONGO au cabaret	75	Centilitre(s)	2 000,0	2 000,0
677	Vin de banane RUGOMBO/URWARWA au cabaret	75	Centilitre(s)	1 000,0	1 000,0
678	Vin rouge au cabaret (Drosty 375 ml)	375	Centilitre(s)	16 000,0	16 000,0
679	Vin blanc martini blanc (1l) au cabaret	1	Litre	46 666,7	46 666,7
680	(whisky J&B au cabaret	1	Litre	51 961,5	51 961,5
681	Vin de messe au cabaret	75	Centilitre(s)	35 000,0	35 000,0
683	Heineken 33 cl au cabaret	33	Centilitre(s)	6 000,0	6 000,0
684	Bièrre NYONGERA 72 Cl dans cabaret	72	Centilitre(s)	2 114,7	2 114,7
685	Bière de sorgho	75	Centilitre(s)	510,4	510,4
686	Boissons gazeuse en bouteille en verre au cabarèt (Fanta)	300	Millilitre(s)	1 600,0	1 600,0
112 -Services d'hébergement					
1121 -Hôtels et services d'hébergement					
689	Chambre dans un hôtel simple (sanitaire interne dans la chambre)	1	Nuit(s)	11 892,1	11 892,1
690	Chambre dans un hôtel simple (sanitaire externe de la chambre)	1	Nuit(s)	8 000,0	6 928,2

PRIX A LA CONSOMMATION DES MENAGES DE BURURI: MOIS DE SEPTEMBRE 2024

Province Bururi					
N°	Produits	Qté	Unité	août-24	sept.-24
12 - BIENS ET SERVICES DIVERS					
121 -Soins corporels					
1211 -Salons de coiffure et instituts de soins et de beauté					
691	Coupe ordinaire pour homme, Avec tondeuse électrique	1	Service	1 069,9	1 000,0
692	Coupe ordinaire pour dame	1	Service	1 144,7	1 000,0
693	Coupe carré pour dame	1	Service	2 212,1	2 408,7
694	Coupe cheveux lisse pour dame	1	Service	3 229,3	3 455,0
695	Coiffure lisse simple et lavage	1	Service	3 500,0	3 500,0
696	Coiffure moderne et lavage	1	Service	7 340,5	7 340,5
697	Coiffure sans lavage	1	Service	2 952,2	2 952,2
698	Défrisage des cheveux (main d'œuvre seulement)	1	Service	6 196,3	5 813,1
699	Défrisage des cheveux (produit+main d'œuvre)	1	Service	13 779,2	15 807,2
700	Tresse natte	1	Service	10 808,8	12 513,8
701	Tresse mèches longues	1	Service	13 950,0	17 645,6
1213 -Autres appareils electriques ou non et articles pour soi					
702	Brosse à dent: White dent	1	Unité	1 000,0	1 000,0
703	Peigne à cheveux lisses en plastic	1	Unité	1 000,0	1 000,0
704	Peigne à cheveux naturels en plasctic	1	Unité	1 000,0	1 000,0
705	Coupe à ongles	1	Unité	1 000,0	1 000,0
706	Lame de rasoir TATRA	1	Unité	271,4	200,0
707	Rasoir Bic	1	Unité	1 000,0	1 000,0
708	Pâte dentifrice Colgate (Herbal) 100ml	100	Millilitre(s)	4 000,0	4 000,0
709	Pâte dentifrice White dent 190g	190	Gr	5 000,0	5 000,0
710	Pâte dentifrice Signal 120ml	120	Millilitre(s)	5 484,8	5 484,8
711	Lait de toilette local COPAR (Citron 500ml)	500	Millilitre(s)	12 651,5	12 651,5
712	Lait de toilette importé (Revlon 600ml)	600	Millilitre(s)	15 000,0	15 000,0
713	Lait de toilette importé Vasélyne (100 ml)	100	Millilitre(s)	7 000,0	7 000,0
714	Movit (lait 260ml)	260	Millilitre(s)	7 000,0	7 000,0
715	Familial savonor	200	Gr	2 051,3	2 051,3
716	Shaza savonor	150	Gr	1 530,8	1 636,4
717	Orissa savonor	100	Gr	1 551,7	1 660,9
718	Savon de toilette GIV	80	Gr	1 578,9	1 669,6
719	Savon de toilette Impérial	200	Gr	2 040,8	2 040,8
721	Savon médicinal local Muganga	85	Gr	1 407,7	1 342,1
722	Dettol importé (savon)	100	Gr	2 090,7	2 090,7
723	Parfums pour Femme (innocence original)	18	Millilitre(s)	10 057,4	10 057,4
724	Vernis simple 18ml	18	Millilitre(s)	2 000,0	2 000,0
725	Rouge à lèvres	8	Gr	1 817,1	2 000,0
726	Papier hygiénique de bonne qualité (blanc)	1	Rouleau	1 500,0	1 500,0
727	Papier hygiénique de moyenne qualité (rose)	1	Rouleau	1 300,0	1 300,0
728	Couches jetables Pamper's pour bébé de 3 a 6 kilos	1	Unité	700,0	700,0
729	Poudre compact (fond de teint 17 gr)	17	Gr	2 154,4	2 500,0
730	Poudre blanc vestline	100	Gr	2 500,0	3 000,0
731	Tampons hygiéniques (Cotex Feathers)	1	Paquet	3 158,2	3 500,0

PRIX A LA CONSOMMATION DES MENAGES DE BURURI: MOIS DE SEPTEMBRE 2024

Province Bururi					
N°	Produits	Qté	Unité	août-24	sept.-24
	123 -Effets personnels n.c.a				
	1232 -Autres effets personnels				
735	Sacoches	1	Unité	36 188,1	40 000,0
736	Valise à roulette	1	Unité	50 000,0	70 000,0
737	Valise simple	1	Unité	44 267,3	61 212,7
738	Sac à dos	1	Unité	31 116,6	35 375,1
739	Parapluies droits	1	Unité	11 465,3	11 741,8
740	Parapluies pliants	1	Unité	12 242,5	12 471,5
741	Sac à main en similicuir	1	Unité	40 117,7	40 117,7
744	Porte-monnaie en similicuir	1	Unité	3 158,2	3 158,2
745	Cercueils ordinaire pour adulte	1	Unité	67 007,4	75 585,3
746	Cercueils ordinaire pour enfants (0 - 5 ans)	1	Unité	36 002,1	38 336,6
	124 -Protection sociale et assurance				
	1241 -Protection sociale et assurances				
747	Assurance automobile personnel affaire et promenade	1	Service	23 010,0	23 010,0
748	Assurance motocyclette affaire et promenade	1	Service	24 000,0	24 000,0
	127 -Autres services n.c.a				
	1271 -Autres services n.c.a.				
752	Frais de moulin manioc	1	Service	72,9	70,7
753	Frais de moulin maïs	1	Service	124,4	124,4
755	Frais d'une attestation de nationalité	1	Service	517,9	517,9
756	Frais d'établissement d'un extrait de naissance	1	Service	1 000,0	1 000,0
757	Frais d'établissement d'un extrait de mariage	1	Service	1 000,0	1 000,0
758	Frais d'établissement d'Extrait d'acte de décès	1	Service	1 000,0	1 000,0
759	Frais d'établissement d'une attestation d'état civil	1	Service	500,0	500,0
760	Frais d'établissement d'une attestation résidence	1	Service	500,0	500,0
761	Frais d'établissement d'une attestation d'identité complète	1	Service	500,0	500,0
762	Frais d'établissement de Passeport	1	Service	500,0	500,0
765	Frais de délivrance de Carte Nationale d'Identité	1	Service	500,0	500,0
766	Frais de notaire	1	Service	2 000,0	2 000,0
767	Frais de conservation de dépouille à la morgue	1	Service	10 000,0	10 000,0
768	Frais d'annonce à la radio (Communiqué de décès)	1	Service	1 026,0	1 026,0
769	Frais d'annonce à la télévision (Publicité)	1	Service	21 683,6	21 683,6

PRIX A LA CONSOMMATION DES MENAGES DE CANKUZO: MOIS DE SEPTEMBRE 2024

Province Cankuzo					
N°	Produits	Qté	Unité	août-24	sept.-24
01 - ALIMENTATION ET BOISSONS NON ALCOOLISÉES					
011 -Produits alimentaires					
0111 - Pains et céréales					
1	Riz blanc local à grains longs	1	Kg	3 749,0	4 000,0
2	Riz blanc local à grains courts	1	Kg	3 152,7	3 475,6
3	Riz blanc long grains importé de la Tanzanie	1	Kg	4 200,0	4 747,1
5	Maïs à grains blanc local BIO	1	Kg	1 434,8	1 896,8
6	Maïs à grains blanc local HYBRIDE	1	Kg	1 738,3	1 887,3
7	Maïs en grains blanc importé	1	Kg	1 500,0	1 797,1
8	Sorgho rouge local non germé	1	Kg	3 371,2	4 106,8
9	Sorgho blanc local	1	Kg	2 968,9	2 888,9
10	Blé local	1	Kg	3 240,4	3 368,1
11	Eleusine local	1	Kg	4 698,9	4 800,0
12	Farine de maïs local	1	Kg	1 822,5	2 000,0
13	Farine de maïs blanche importé	1	Kg	3 398,5	3 741,7
14	Farine de blé local de production artisanale	1	Kg	3 500,0	4 000,0
17	Macaroni importé	500	Gr	9 000,0	13 000,0
18	Spaghetti importé	500	Gr	5 000,0	5 313,3
19	Pain tomate local	300	Gr	1 641,9	1 766,1
20	Pain coupé simple local	300	Gr	1 566,2	1 550,4
21	Pain coupé double local	500	Gr	2 699,0	2 540,4
22	Pain non coupé local en forme de baguette (pain français)	150	Gr	940,1	808,1
23	Sandwich local	100	Gr	613,7	582,7
25	Pain michette local	400	Gr	2 165,1	2 206,8
26	Beignets à base de farine de blé	50	Gr	328,1	263,8
27	Biscuits au chocolat importés	90	Gr	1 300,0	1 249,0
28	Petit cake emballé local	50	Gr	456,4	225,8
29	Pain plat (Chapati) local	50	Gr	518,5	506,6
0112 - Viandes					
30	Viande de boeuf avec os	1	Kg	13 490,7	11 329,0
31	Viande de bœuf sans os	1	Kg	15 491,9	15 954,9
32	Tripes de bœuf	1	Kg	12 324,5	12 944,9
37	Poulet local sur pied	1	Kg	20 213,7	21 759,8
42	Viandes en conserve	340	Gr	7 000,0	7 000,0
0113 -Poissons et Fruits de mer					
49	Ndagala sec local	1	Kg	53 487,5	58 081,1
50	Ndagala sec importé	1	Kg	27 334,5	29 682,1
53	Sardine à tomate	155	Gr	3 240,4	3 324,7
54	Sardine à huile	25	Gr	5 000,0	5 000,0
0114 -Lait, fromage et œuf					
55	Lait frais de vache local (Imfyufyu)	1	Litre	2 823,1	3 400,0
57	Lait frais en paquet Hiland importé	500	Millilitre(s)	2 000,0	2 000,0
59	Lait en poudre NIDO 400 gr	400	Gr	45 000,0	45 000,0
60	Lait en poudre SUPALAIT 400 gr	400	Gr	43 000,0	43 000,0
65	Œuf local	1	Unité	841,9	902,1
66	Œuf industriel local	1	Unité	688,0	737,2
0115 -Huiles et graisses					
67	Huile de palme local raffiné	1	Litre	3 000,0	3 000,0
68	Huile de palme local non raffiné	1	Litre	7 000,0	7 000,0

PRIX A LA CONSOMMATION DES MENAGES DE CANKUZO: MOIS DE SEPTEMBRE 2024

Province Cankuzo					
N°	Produits	Qté	Unité	août-24	sept.-24
69	Huile de coton GOLDEN	5	Litre	62 000,0	62 000,0
70	Huile COOKI (SAVONOR)	5	Litre	45 000,0	66 666,7
72	Margarine blue band Importé en pot en plastic	250	Gr	8 000,0	8 000,0
74	Huile de tournesol local	5	Litre	62 000,0	58 469,4
75	Huile de tournesol importé	5	Litre	60 659,4	63 000,0
	0116 - Fruits				
77	Avocats local	1	Kg	1 314,3	1 351,2
78	Bananes mûres longues local	1	Kg	1 064,8	952,7
79	Bananes mûres courtes local	1	Kg	2 496,6	2 713,4
80	Ananas local	1	Kg	717,9	874,5
81	Oranges local	1	Kg	1 709,3	1 966,8
82	Citron local	1	Kg	1 189,8	1 777,5
83	Mandarines local	1	Kg	2 785,5	3 205,0
84	Papayes local	1	Kg	1 233,1	1 840,2
85	Fruits de la passion (amabungo) local	1	Kg	4 131,0	10 161,0
86	Prunes de Japon (amatunda) local	1	Kg	5 215,3	6 973,1
87	Mangues ordinaire local (indundi)	1	Kg	1 165,8	1 981,2
	0117 - Légumes				
90	Oignons rouge local	1	Kg	2 630,9	2 369,6
91	Tomates fraîches local	1	Kg	2 131,1	1 986,8
92	Conserves de Tomate (salsa) importé	70	Gr	1 749,3	1 732,1
93	Petites aubergines (Intore) local	1	Kg	1 597,0	1 125,9
95	Petit pois vert local	1	Kg	5 555,6	4 969,0
96	Courges local	1	Kg	1 318,0	1 591,9
97	Poivron vert local	1	Kg	2 767,2	3 859,8
98	Ails frais local (non décortiqués)	1	Kg	29 819,5	13 525,8
99	Carottes local	1	Kg	1 785,0	2 155,9
100	Choux vert local	1	Kg	685,2	722,1
101	Feuilles de manioc	1	Kg	616,6	421,9
102	Lengalenga	1	Kg	1 410,5	1 184,4
103	Poirreaux local	1	Kg	5 436,9	4 219,6
104	Epinard local	1	Kg	2 364,0	2 230,4
105	Feuilles de haricot (umukubi)	1	Kg	1 678,7	1 379,1
106	Feuilles de courge (umusoma)	1	Kg	1 266,8	1 335,0
107	Arrachides décortiqués local	1	Kg	6 591,1	6 730,0
108	Arrachides grillés local	100	g	1 027,6	1 035,0
109	Farine d'arachide locale	1	Kg	10 233,5	12 608,1
110	Haricot sec de couleur blanche	1	Kg	3 012,8	3 348,9
111	Haricot sec de couleur jaune	1	Kg	4 804,8	5 328,6
112	Haricot sec de couleur rouge	1	Kg	2 659,9	3 048,8
113	Haricot sec graines mélangés	1	Kg	2 644,7	3 048,8
114	Petit pois sec local	1	Kg	8 320,3	8 000,0
115	Farine de soja locale	1	Kg	3 730,3	4 064,0
116	Pomme de terre de couleur mauve	1	Kg	1 344,9	1 344,9
117	Pomme de terre local couleur jaune (genre Ruhengeri)	1	Kg	1 341,9	1 344,9
119	Patate douce local	1	Kg	619,9	730,2
120	Banane douce (igisahira)	1	Kg	828,7	904,3
121	Colocase (ay'i Kizungu)	1	Kg	1 312,1	1 361,6
122	Manioc frais en tubercule	1	Kg	963,1	1 062,4
125	Farine de manioc sec IKIVUNDE	1	Kg	2 662,5	2 535,7

PRIX A LA CONSOMMATION DES MENAGES DE CANKUZO: MOIS DE SEPTEMBRE 2024

Province Cankuzo					
N°	Produits	Qté	Unité	août-24	sept.-24
126	Farine de manioc sec INYANGE	1	Kg	1 800,0	1 747,8
127	Ubuswage	1	Kg	1 468,6	1 412,3
	0118 -Sucre, confiture, miel, chocolat et confiserie				
129	Sucre blanc cristallisé local (SOSUMO)	1	Kg	3 448,9	3 881,0
131	Miel local	1	Kg	10 664,1	11 247,2
133	Bonbon	1	Unité	100,0	100,0
	0119 -Produits alimentaires n.c.a				
134	Sel de cuisine non emballé(non fin).	1	Kg	2 500,0	2 532,8
135	Sel de table emballé	600	Gr	10 000,0	12 000,0
136	Mayonnaise importé	470	Gr	25 000,0	26 457,5
137	Cube (maggi, jumbo, etc.)	4	Gr	273,9	286,6
138	Piment rouge frais (Mbuzi) local	1	Kg	8 418,0	10 421,4
139	Céleri local	1	Kg	7 929,4	6 848,2
140	Pilipili liquide local	340	Gr	2 500,0	2 500,0
141	Farine pour Bébé importé(Cérélac)	400	Gr	12 562,9	12 562,9
143	Lait en poudre pour bébé (NAN) (0 à 6 mois)	400	Gr	48 000,0	48 000,0
	012 -Boissons non alcoolisees				
	0121 -Cafe, the et cacao				
144	Café en paquet local	250	Gr	9 000,0	9 000,0
145	Café soluble instantané en boîte (NESCAFE)	250	Gr	75 000,0	75 000,0
146	Thé en paquet	200	Gr	3 000,0	3 000,0
	0122 -Eaux minérales, boissons rafraichissantes, jus de fruits				
147	Jus d'orange en carton	1	Litre	8 000,0	8 000,0
148	Jus de fruits en carton (cocktail)	1	Litre	9 486,8	9 000,0
149	Sirop de maracoudja Akezamutima	65	Centilitre(s)	9 000,0	9 000,0
150	Boisson gazeuse en bouteille en verre (coca cola, sprite, orange, citron)	30	Centilitre(s)	1 600,0	1 666,0
151	Eau minérale(1,5l) Kinju local	1,5	Litre	2 500,0	2 616,6
152	Eau minérale (500 ml) Kinju local	500	Millilitre(s)	782,5	1 000,0
153	Eau minérale gazeuse Aquavie (650ml) local	650	Millilitre(s)	2 500,0	2 000,0
	02 - BOISSONS ALCOOLISÉES, TABAC ET STUPÉFIANT				
	021 -Boissons alcoolisees				
	0212 -Vin et boissons fermentees				
157	Vin de banane Urugombo/Urwarwa	75	Centilitre(s)	1 221,2	2 000,0
158	Vin rouge Drosdy importé en bouteille en verre	375	Millilitre(s)	30 000,0	25 000,0
159	Vin de messe importé	75	Centilitre(s)	37 000,0	45 000,0
160	Vin blanc Martini importé	75	Centilitre(s)	56 250,0	67 166,7
	0213 -Biere				
161	Amstel blonde(65cl) local	65	Centilitre(s)	3 500,0	3 500,0
162	Amstel Bock(33cl) local	33	Centilitre(s)	3 000,0	2 800,0
163	Primus(72cl) local	72	Centilitre(s)	2 500,0	2 500,0
165	Heineken (33cl) importé	33	Centilitre(s)	10 000,0	12 000,0
166	Bière de sorgho local	75	Centilitre(s)	750,0	750,0
	022 -Tabacs				
	0221 -Tabacs				
167	Supermatch local	1	cigarettes	250,0	223,6
168	Yes local	1	cigarettes	250,0	250,0

PRIX A LA CONSOMMATION DES MENAGES DE CANKUZO: MOIS DE SEPTEMBRE 2024

Province Cankuzo					
N°	Produits	Qté	Unité	août-24	sept.-24
169	Feuilles de tabac (turumbombeke)	100	Gr	3 352,3	4 605,2
03 - ARTICLES D'HABILLEMENT ET CHAUSSURES					
031 -Articles d'habillement					
0311 -Tissus d'habillement					
170	Popeline (1ère qualité)	1	mètre	6 000,0	6 000,0
171	Tissus pour costume	1	mètre	15 000,0	18 820,7
173	Ikanga	4,5	yards	14 451,7	14 658,5
174	Igitenge Demi hollandais	6	yards	76 485,3	74 000,0
175	Igitenge AFRITEX	6	yards	28 245,6	28 649,9
176	Basin moins riche	6	yards	47 434,2	46 000,0
177	Voile en nylon importé (Imvutano)	1	Ensemble	87 904,7	86 535,0
0312 -Vetements					
178	Pantalon neuf importé pour homme	1	Unité	41 601,7	42 772,8
179	Pantalon friperie importé pour homme	1	Unité	8 292,0	9 486,8
180	Chemise de ville longues manches neuve pour homme	1	Unité	36 320,9	37 181,3
181	Chemise de ville courtes manches neuve pour homme	1	Unité	36 320,9	37 731,2
182	Chemise de ville longues manches friperie pour homme	1	Unité	8 962,8	10 000,0
183	Chemise de ville courtes manches friperie pour homme	1	Unité	8 242,6	10 000,0
185	Tee-shirts friperie pour homme	1	Unité	6 093,3	6 603,9
186	Capitula (culotte) friperie pour homme	1	Unité	5 680,5	6 649,4
187	Slip neuf Homme en coton avec ceinture élastique	1	Unité	5 000,0	4 217,2
188	Slip neuf Homme en coton sans ceinture	1	Unité	5 000,0	4 573,5
189	Singlet neuf pour homme	1	Unité	7 000,0	7 000,0
190	Singlet friperie pour homme	1	Unité	2 789,0	3 000,0
191	Chaussettes neuf pour homme	1	paire	2 075,8	2 056,6
192	Chaussettes friperie pour homme	1	paire	1 500,0	1 500,0
193	Jupe neuve pour femme	1	Unité	25 000,0	31 072,3
194	Jupe friperie pour femme	1	Unité	7 488,9	9 252,1
195	Robe neuve pour femme	1	Unité	37 077,9	46 780,5
196	Ensemble femme	1	Ensemble	39 842,8	48 699,8
197	Blouse importée neuf pour femme	1	Unité	11 797,2	11 958,8
198	Chemise friperie pour femme	1	Unité	5 405,6	6 440,2
201	Slip neuf en coton pour dame	1	Unité	3 240,4	3 000,0
202	Slip friperie en coton pour dame	1	Unité	2 000,0	2 449,5
203	Soutien gorge ordinaire neuf	1	Unité	4 000,0	4 000,0
204	Soutien gorge ordinaire friperie	1	Unité	3 500,0	3 500,0
205	Sous jupe	1	Unité	5 000,0	5 397,2
208	Robe neuve pour un enfant de 5 ans	1	Unité	30 286,3	33 821,7
209	Robe friperie pour un enfant de 5 ans	1	Unité	5 000,0	11 000,0
210	Culotte friperie pour enfant de 6 à 12 ans	1	Unité	3 634,2	4 000,0
211	Tricot friperie pour enfant de 6 à 12 ans	1	Unité	4 000,0	3 464,1
212	Ensemble jupe et chemise pour fille de 6 à 12 ans	1	Ensemble	30 592,6	32 587,5
213	Ensemble culotte et chemise pour garçon de 6 à 12 ans	1	Ensemble	26 477,2	32 513,0
214	Tee-shirts friperie pour enfant de 6 à 12 ans	1	Unité	4 000,0	3 464,1
215	Chemise friperie pour enfant de 6 à 12 ans	1	Unité	4 472,1	3 464,1

PRIX A LA CONSOMMATION DES MENAGES DE CANKUZO: MOIS DE SEPTEMBRE 2024

Province Cankuzo					
N°	Produits	Qté	Unité	août-24	sept.-24
216	Pantalon friperie pour enfant de 6 à 12 ans	1	Unité	4 000,0	5 000,0
217	Jupe friperie pour enfant de 6 à 12 ans	1	Unité	4 472,1	4 472,1
218	Grenouillère friperie pour bébé de 0 à 2 ans	1	Unité	3 000,0	3 000,0
219	Slip neuf pour garçon de 6 à 12 ans	1	Unité	1 682,9	1 974,4
220	Slip neuf pour fille de 6 à 12 ans	1	Unité	1 389,6	1 647,5
221	Chaussettes friperie pour enfant de 6 à 12 ans	1	paire	1 000,0	1 000,0
222	Linges blanc en coton	12	Unité	74 865,9	72 000,0
223	Couverture importée pour bébé	1	Unité	35 000,0	35 000,0
224	Flanelle (Ikigoma)	1	Unité	12 000,0	13 552,7
225	Couvre-bébé ordinaire importé	1	Unité	23 271,3	21 988,6
226	Vêtements de sport pour homme, jogging	1	Ensemble	18 000,0	18 973,7
227	Vêtements de sport neuf pour homme, shorts et tricot	1	Ensemble	17 320,5	18 257,4
229	Ensemble Chemise et culotte/jupe kaki (7 à 9 ans)	1	Ensemble	7 000,0	7 000,0
230	Chemise blanche courte manche (7 à 9 ans)	1	Unité	5 000,0	5 000,0
	0313 -Autres articles vestimentaires et accessoires d'habillement				
238	Cravates neufs en polyester	1	Unité	7 000,0	7 000,0
239	Ceinture neuf en similicuir	1	Unité	6 735,4	7 000,0
240	Ceinture en cuir friperie	1	Unité	8 434,3	8 490,2
241	Fils à tricoter	1	Rouleau	3 000,0	3 500,0
242	Foulards de tête en nylon plissé pour femmes (Igitambara)	1	Unité	4 870,0	7 145,8
	0314 -Confection, nettoyage, reparation et location d'habits				
243	Confection de chemise pour homme	1	service	15 000,0	10 000,0
244	Confection de costume pour homme	1	service	60 000,0	52 331,8
245	Réparation d'une chemise pour homme (col)	1	service	1 317,4	1 000,0
246	Confection ensemble pagne pour femme	1	service	30 000,0	20 000,0
247	Confection tenue locale pour femme (Igitenge)	1	service	2 000,0	1 000,0
248	Confection tenue locale pour femme(Imvutano)	1	service	5 000,0	2 866,3
249	Réparation d'une blouse (diminution ou augmentation)	1	service	1 659,8	2 000,0
250	Confection d'un costume garçon de 6 à 12 ans	1	service	35 000,0	38 336,6
251	Pressing de costume pour homme	1	service	5 000,0	5 000,0
252	Pressing de boubou pour femme	1	service	6 000,0	6 000,0
253	Pressing de voile (Imvutano)	1	service	4 000,0	4 000,0
254	Pressing de robe de cérémonie	1	service	10 000,0	10 000,0
255	Location de voile (imvutano)	1	Ensemble	3 000,0	2 620,7
256	Location d'une blouse pour voile	1	Unité	1 000,0	1 000,0
257	Location d'une robe de mariage	1	Unité	54 772,3	59 578,9
	032 -Chaussures				
	0321 -Chaussures diverses				
258	Chaussures synthétique homme (non cuir)	1	paire	45 000,0	35 000,0
259	Chaussures en cuir friperie pour Hommes	1	paire	34 760,3	34 760,3
260	Sandale neuf en similicuir pour homme	1	paire	35 000,0	35 000,0
261	Sandale d'occasion en cuir pour homme	1	paire	24 625,5	25 675,6
262	Sandaes en plastic (Yeboyebo) pour adulte	1	paire	10 000,0	9 587,3
263	Chaussures Ikambambiri	1	paire	7 937,3	9 000,0
264	Basket pour homme (friperie)	1	paire	40 000,0	40 000,0
265	Sandale neuf pour femme	1	paire	28 117,1	29 789,5

PRIX A LA CONSOMMATION DES MENAGES DE CANKUZO: MOIS DE SEPTEMBRE 2024

Province Cankuzo					
N°	Produits	Qté	Unité	août-24	sept.-24
266	Sandale d'occasion pour femme occasion	1	paire	20 000,0	25 000,0
268	Chaussures de sortie neuf en similcuir pour femme	1	paire	27 386,1	28 982,8
269	Chaussures de sortie friperie en similcuir pour femme	1	paire	24 662,1	31 581,8
270	Chaussures synthétique neuf pour garçon de 6 à 12 ans	1	paire	17 703,1	20 946,6
271	Chaussures friperie en cuir pour garçon de 6 à 12 ans	1	paire	27 386,1	28 982,8
272	Basket friperie pour enfant de 6 à 12 ans	1	paire	17 703,1	20 946,6
273	Chaussures neuf en similcuir pour fille 6 à 12 ans	1	paire	30 000,0	35 000,0
274	Chaussures friperie en cuir pour fille 6 à 12 ans	1	paire	25 000,0	30 000,0
	0322 -Coordonnerie				
275	Renforcement de semelle+talon pour homme	1	service	4 472,1	3 408,7
276	Remplacement du semelle+talon pour homme	1	service	4 573,1	3 301,9
277	Renforcement de semelle pour femme	1	service	4 584,4	3 168,8
04 - LOGEMENT, EAU, ÉLECTRICITÉ, GAZ ET AUTRES COMBUSTIBLE					
	041 -Loyers effectifs				
	0411 -Loyers effectivement payés par les locataires				
278	Loyer d'un logement à 2 Pièces (chambre et salon) Catégorie 1	1	Mois	26 566,5	50 000,0
279	Loyer d'un logement à 2 pièces (chambre et salon) Catégorie 2	1	Mois	45 000,0	60 000,0
280	Loyer d'un logement à 2 pièces (chambre et salon) Catégorie 3	1	Mois	15 000,0	50 000,0
281	Loyer d'un logement à 2 pièces (chambre et salon) Catégorie 4	1	Mois	10 000,0	40 000,0
282	Loyer d'un logement à 2 pièces (chambre et salon) Catégorie 5	1	Mois	10 000,0	30 000,0
283	Loyer d'un logement à 3 Pièces (2 chambres et salon) Catégorie 1	1	Mois	35 000,0	35 000,0
284	Loyer d'un logement à 3 Pièces (2 chambres et salon) Catégorie 2	1	Mois	70 000,0	80 000,0
285	Loyer d'un logement à 3 Pièces (2 chambres et salon) Catégorie 3	1	Mois	45 000,0	100 000,0
286	Loyer d'un logement à 3 Pièces (2 chambres et salon) Catégorie 4	1	Mois	40 000,0	80 000,0
287	Loyer d'un logement 4 Pièces (3 chambres et salon): Catégorie 1	1	Mois	80 000,0	86 177,4
288	Loyer d'un logement 4 Pièces (3 chambres et salon): Catégorie 2	1	Mois	90 000,0	98 648,5
289	Loyer d'un logement 4 Pièces (3 chambres et salon): Catégorie 3	1	Mois	100 000,0	120 000,0
290	Loyer d'un logement 4 Pièces (3 chambres et salon): Catégorie 4	1	Mois	50 000,0	112 924,3
291	Loyer d'une Villa moderne	1	Mois	159 398,8	300 000,0
	043 -Entretien et reparation des logements				
	0431 -Matériaux pour travaux d'entretien et de réparation des logeme				
293	Ciment importé de la Tanzanie (SIMBA BORA)	50	Kg	65 176,9	65 176,9
294	Sable	1	Brouette	3 000,0	3 000,0

PRIX A LA CONSOMMATION DES MENAGES DE CANKUZO: MOIS DE SEPTEMBRE 2024

Province Cankuzo					
N°	Produits	Qté	Unité	août-24	sept.-24
295	Tôle ondulée locale	1	Unité	37 394,8	37 224,4
296	Tôle ondulée importé	1	Unité	42 000,0	42 000,0
297	Brique claustra	1	Unité	1 500,0	1 500,0
298	Brique cuite	1	Unité	45,0	49,0
299	Vitre	1	Unité	118 003,2	120 093,7
300	Carreaux	1	m2	53 671,3	58 417,4
301	Peintures à huile (BASCO)	4	Litre	55 000,0	55 831,5
302	Peinture à eau (BASCO)	4	Litre	37 141,2	37 483,9
303	Fer à béton	1	longueur	32 000,0	32 000,0
304	Planche en eucalyptus	1	Unité	6 316,4	12 000,0
305	Madrier en eucalyptus	1	Unité	7 663,1	8 000,0
307	Tuyau petite dimension 1/2	1	Rouleau	15 557,1	15 343,9
308	Robinet de ravabo	1	Unité	12 000,0	11 595,9
309	Robinet 1/2 (SANWA)	1	Unité	18 000,0	18 000,0
310	Mastic (Bois et fer)	1	Kg	12 827,7	14 581,1
311	Main d'œuvre pour petits travaux de maçonnerie (maçon)	1	Jour	12 247,4	13 416,4
312	Main d'œuvre pour petits travaux de maçonnerie (aide-maçon)	1	Jour	6 123,7	6 708,2
313	Main d'œuvre pour réparation courante de problème de plomberie (Remplacement de vanne)	1	service	4 183,3	4 183,3
314	Main d'œuvre pour renouvellement de peinture	1	Unité	10 000,0	10 954,5
315	Main d'œuvre pour réparation courante de panne d'électricité (remplacement d'une prise)	1	service	4 183,3	4 183,3
316	Main d'œuvre pour le remplacement d'une serrure	1	service	4 183,3	4 183,3
	044 -Alimentation en eau et services divers lié au logement				
	0441 -Alimentation en eau				
317	Facture d'eau 1ère tranche (0 à 10 M3)	1	m3	315,0	315,0
318	Facture d'eau 2ème tranche (11 à 20 M3)	1	m3	613,0	613,0
319	Facture d'eau 3ème tranche (21 M3 et plus)	1	m3	802,0	802,0
320	Charges fixes (pour la troisième tranche)	1	forfait	7 274,0	7 274,0
321	Eau achetée de 20 l	20	Litre	50,0	50,0
	045 -Electricite, gaz et autres combustibles				
	0451 -Electricité				
325	Consommation d' électricité 1ère tranche (0 à 50 kwh)	1	kwh	82,0	82,0
326	Consommation d' électricité 2ème tranche (51 à 100 kwh)	1	kwh	290,0	290,0
327	Consommation d' électricité 3ème tranche (151 kwh et plus)	1	kwh	546,0	546,0
328	Charges fixes (troisième tranche)	1	forfait	6 822,0	6 822,0
	0453 -Combustibles				
333	Pétrole lampant chez le revendeur	1	Litre	3 700,0	3 700,0
335	Charbon de bois au détail	1	Kg	278,1	246,4
336	Charbon de bois (demi sac)	1	demi-sac	26 855,0	21 596,5

PRIX A LA CONSOMMATION DES MENAGES DE CANKUZO: MOIS DE SEPTEMBRE 2024

Province Cankuzo					
N°	Produits	Qté	Unité	août-24	sept.-24
05 - MEUBLES, ARTICLES DE MÉNAGES ET ENTRETIEN COURANT D					
051 -Meubles , articles d'ameublement, tapis et autres revêtement de s					
0511 -Meubles et articles d'ameublements					
339	Chaise en bois eucalyptus	1	Unité	21 953,1	25 000,0
341	Salon en bois eucalyptus	1	Ensemble	419 595,3	433 520,1
342	Salle à manger en bois eucalyptus	1	Ensemble	253 029,8	278 900,2
343	Armoire/ dressoir en eucalyptus	1	Unité	438 748,2	437 344,8
344	Table en bois en eucalyptus	1	Unité	33 658,7	36 628,4
347	Matelas en mousse (Dodoma) 1.40 x 1.90 x 0.15 m	1	Unité	391 152,1	395 900,5
348	Matelas en mousse (Dodoma) 1.60 x 1.90 x 0.15 m	1	Unité	509 902,0	516 091,9
349	Lit simple 1.40 x 1.90 m modèle ordinaire en eucalyptus	1	Unité	144 831,5	146 589,7
350	Lit simple 1.60 x 1.90 m modèle ordinaire en eucalyptus	1	Unité	198 048,2	177 446,2
351	Armoire de chambre/ Garde robe	1	Unité	296 638,5	273 861,3
0512 -Tapis et autres revêtement de sol					
354	Natte (ikirago)	1	Unité	10 000,0	10 626,6
052 -Articles de ménage en textiles					
0521 -Articles de ménage en textiles					
355	Draps de lit simple (1,60x2)	1	paire	70 000,0	70 000,0
356	Draps de lit double (1,80x2)	1	paire	81 666,7	81 666,7
357	Couverture pour adulte importé (150 x 190) cm (genre zamu)	1	Unité	23 091,0	20 615,5
358	Couvre lits neuf	1	Unité	100 000,0	90 000,0
359	Essuie-mains en coton (1.40 x 0.70) m importé (grandes dimensions)	1	Unité	12 926,6	14 301,3
360	Essuie-mains en mélange coton polystère (1.40 x 0.70) m importé (grandes dimensions)	1	Unité	12 164,4	13 416,4
361	Nappes de table (complet)	1	Ensemble	160 000,0	163 266,2
362	Serviette en tissu pour vaisselle	1	Unité	3 000,0	2 738,6
053 -Appareils électroménagers					
0531 -Appareil électroménager, menager et reparation					
367	Cuisinière à charbon en argile	1	Unité	3 000,0	3 464,1
368	Cafetières électriques	1	Unité	40 000,0	38 258,6
054 -Verrerie, vaisselle et ustensiles de menage					
0541 - Verrerie, vaisselle et ustensiles de menage					
370	Assiette creuse en faïence 25 cm	1	Unité	4 516,2	4 407,9
371	Assiette creuse en plastic 22 cm	1	Unité	1 129,2	1 355,4
372	Assiette creuse en métal 22 cm	1	Unité	3 500,0	3 290,7
373	Soupière/Bol avec couvercle 18 cm en métal importé	1	Unité	4 000,0	4 138,4
374	Soupière/Bol avec couvercle 18 cm en plastic	1	Unité	3 500,0	2 831,9
375	Cuillère à café	1	Unité	500,0	793,7
376	Cuillère à soupe	1	Unité	793,7	1 000,0
377	Louche	1	Unité	2 738,6	2 500,0
378	Couteaux pour ménage importé	1	Unité	2 656,6	2 656,6

PRIX A LA CONSOMMATION DES MENAGES DE CANKUZO: MOIS DE SEPTEMBRE 2024

Province Cankuzo					
N°	Produits	Qté	Unité	août-24	sept.-24
379	Verre à boire coupe	1	Unité	7 211,1	7 140,0
380	Verre à boire droit	1	Unité	6 000,0	5 013,3
381	Gobelet en plastique (Mironko)	1	Unité	1 355,4	1 275,4
382	Fourchette	1	Unité	1 000,0	1 000,0
383	Tasse	1	Unité	5 196,2	5 986,1
384	Casserole de cuisine (Isafuriya) de 26 cm de diamètre	1	Unité	15 682,1	14 743,5
385	Poêle	1	Unité	35 000,0	35 000,0
386	Seau en plastic avec couvercle 20 l	1	Unité	10 000,0	10 000,0
387	Bassin (45 cm de diamètre) importé	1	Unité	4 870,0	5 063,2
388	Thermos 1l	1	Unité	23 452,1	23 648,2
389	Fers à repasser électrique	1	Unité	45 828,3	50 971,3
390	Fer à repasser non électrique	1	Unité	40 000,0	38 258,6
055 -Outillage et autre matériel pour la maison et le jardin					
0551 -Outillage, matériel et accessoires divers					
391	Piles torche Tiger	1	paire	1 596,9	2 449,5
393	Lampe à Pétrole/Mazout (grande)	1	Unité	10 000,0	10 000,0
394	Houe	1	Unité	17 537,2	17 198,0
395	Ampoule à incandescence	1	Unité	2 000,0	2 000,0
396	Ampoule économique (5 W)	1	Unité	5 339,6	5 015,7
397	Tube fluorescent	1	Unité	5 037,2	4 868,1
398	Prise	1	Unité	2 632,7	2 644,6
056 -Biens et services liés à l'entretien courant du foyer					
0561 -Articles de ménage non durables					
402	Savons de ménage GIFURANGUWO blanc	100	Gr	887,6	851,8
403	Savons en poudre non emballé blanc (puff)	1	Kg	8 962,8	8 489,6
404	Savons en poudre non emballé bleu (Toss)	1	Kg	9 587,3	9 654,9
405	Savons en poudre non emballé bleu (Type Géntal)	1	Kg	10 000,0	10 000,0
406	Savons de ménage liquide local pour la vaisselle	5	Litre	28 000,0	28 000,0
408	Briquet	1	Unité	1 000,0	1 000,0
409	Allumette importée	1	Boîte	235,2	294,3
410	Bougie locale	1	Unité	1 402,0	1 628,5
411	Bougie importée	1	Unité	1 355,4	1 732,1
412	Cirage liquide Crown	100	Millilitre(s)	4 439,5	4 892,2
413	Cirage solide LUDE	40	Gr	3 411,2	3 212,7
414	Cirage solide KIWI	32	Gr	3 500,0	4 000,0
415	Brosse pour chaussures	1	Unité	1 000,0	1 000,0
416	Râclette	1	Unité	6 000,0	6 000,0
417	Brosse pour entretien maison	1	Unité	8 653,8	8 454,7
418	Balai à tige en bois	1	Unité	6 000,0	6 000,0
419	Balais à tige de palmier	1	Unité	1 500,0	1 656,1
0562 -Services domestiques et services menagers					
420	Salaire d'un groom logé sur place	1	mois	20 000,0	30 000,0
421	Salaire d'une bonne logé sur place	1	mois	20 000,0	30 000,0
422	Salaire d'un gardien logé sur place	1	mois	17 826,0	20 000,0
423	Location des chaises en plastique	1	service	300,0	500,0
424	Location de paniers	1	service	594,6	594,6

PRIX A LA CONSOMMATION DES MENAGES DE CANKUZO: MOIS DE SEPTEMBRE 2024

Province Cankuzo					
N°	Produits	Qté	Unité	août-24	sept.-24
06 - SANTE					
61-Produits, appareils et matériels médicaux					
0611 -Produits, appareils et matériels médicaux					
427	Albédazole	1	Comprimé	900,0	900,0
428	Métronidazole comprimé	1	Comprimé	3 000,0	3 000,0
429	Mébendazole	1	Comprimé	300,0	300,0
430	Prufene	1	Comprimé	5 000,0	5 000,0
431	Ibuprofène	1	Comprimé	1 200,0	1 200,0
432	Paracetamol	1	Comprimé	800,0	800,0
433	Efferalgan	1	Comprimé	7 000,0	7 000,0
434	Quinine:comprimé	1	Comprimé	6 649,4	6 649,4
435	Amoxiciline	1	Comprimé	1 500,0	1 500,0
436	Miconazole	1	Comprimé	50,0	50,0
437	Diclofénac	1	Comprimé	500,0	500,0
438	Glycérine	1	Comprimé	10 000,0	10 000,0
440	Eau physiologique	1	Pièce	1 200,0	1 200,0
441	Compresse stérile 10x10 cm	1	Pièce	5 000,0	5 000,0
442	Sparadrap 5x7,5cm	1	Pièce	7 000,0	7 000,0
443	Sparadrap 5x5cm	1	Pièce	3 556,9	3 556,9
444	Alcool iodé	1	Pièce	2 000,0	2 000,0
445	Termomètre numérique	1	Pièce	8 000,0	8 000,0
062 -Services ambulatoires					
0621 -Services médicaux et dentaires					
456	Examen de sang NFS (Clinique publique)	1	Service	12 600,0	12 600,0
458	Radiographie d'un thorax (Clinique publique)	1	Service	27 000,0	27 000,0
459	Echographie (hôpital public)	1	Service	10 000,0	10 000,0
460	Radiographie d'un thorax (Clinique Privée)	1	Service	10 000,0	10 000,0
462	Examen d'urine (Clinique publique)	1	Service	3 250,0	3 250,0
464	Service d'infirmier	1	Service	500,0	500,0
465	Etablissement d'une fiche(Clinique publique)	1	Service	750,0	750,0
0623 -Services hospitaliers					
468	Hospitalisation dans une clinique public (chambre individuelle)	1	Service	10 000,0	10 000,0
07 - TRANSPORTS					
072 -Dépenses d'utilisation des véhicules					
0721 -Pièces de rechange et accessoires					
484	Pneu pour vélo à bagage	1	Unité	27 329,3	28 306,2
485	Pneu arrière pour moto TVS	1	Unité	90 000,0	120 000,0
486	Chambre à air R14 (voiture)	1	Unité	35 000,0	35 000,0
487	Chambre à air pour vélo à bagage	1	Unité	13 000,0	14 000,0
488	Chambre à air pour moto TVS	1	Unité	35 000,0	20 000,0
493	Bougie d'allumage pour automobile (voiture)	1	paquet	40 000,0	60 000,0
494	Plaquettes de freins (voiture)	1	paquet	20 000,0	25 000,0
0722 -Carburants et lubrifiants					
495	Essence	1	Litre	4 025,0	4 071,0
496	Gas-oil	1	Litre	3 996,0	3 699,0
497	Huile moteur pour véhicule Diesel	1	Litre	21 074,6	24 328,8
498	Huile moteur pour véhicule à essence	1	Litre	21 074,6	24 328,8
499	Huile de frein	1	Litre	22 500,0	26 457,5

PRIX A LA CONSOMMATION DES MENAGES DE CANKUZO: MOIS DE SEPTEMBRE 2024

Province Cankuzo					
N°	Produits	Qté	Unité	août-24	sept.-24
	0723 -Entretien et réparations de véhicules particuliers				
500	Lavage voiture	1	Service	7 000,0	8 000,0
501	Lavage d'une Jeep 4X4	1	Service	7 000,0	8 000,0
502	Collage de pneu automobile (un seul trou)	1	Service	3 000,0	4 000,0
503	Collage de pneu pour moto	1	Service	3 000,0	4 000,0
504	Vidange	1	Service	3 000,0	3 000,0
505	Remplacement de plaquettes de freins	1	Service	5 000,0	5 000,0
	073 -Services de transport				
	0732 -Transport routier de passagers				
513	Taxi-moto: petite course itinéraire libre	1	Service	1 224,7	1 000,0
514	Taxi - vélo: petite course itinéraire libre,	1	Service	500,0	500,0
517	Transport de passager de de Bujumbura Mairie vers Cankuzo	1	Billet	22 612,6	18 000,0
	08 - COMMUNICATION				
	0812 -Matériel de téléphonie et de télécopie				
535	Téléphone mobile ITEL	1	Unité	75 000,0	70 000,0
	09 - LOISIRS ET CULTURES				
	091 -Matériel audiovisuel, photographique et de traitement de l'image				
	0911 -Appareils de réception, d'enregistrement et de reproduction				
580	Radio simple	1	Unité	40 000,0	43 817,8
581	SABUFA (Sonny)	1	Unité	250 000,0	250 000,0
582	Téléviseur SHARP en couleur 55 cm (21")	1	Unité	250 000,0	250 000,0
	0913 -Matériel de traitement de l'information et supports d'enregistre				
589	Calculatrice scientifique CASIO	1	Unité	12 000,0	12 000,0
590	Calculatrice commerciale	1	Unité	20 000,0	20 000,0
599	Clé USB (flash disk 4 GB)	1	Unité	8 000,0	11 200,0
600	Carte Mémoire (2 GB)	1	Unité	10 000,0	14 000,0
	093 -Autres articles et matériel de loisirs, de jardinage et anim				
	0931 -Jeux et jouets, passe-temps et articles de sport et divers				
603	Ballon en plastique pour enfant	1	Unité	1 000,0	1 000,0
	0933 -Produits pour jardins, plantes et fleurs, animaux de compagnon				
605	Engrais chimique - Urée	1	Kg	2 100,0	2 100,0
606	Engrais chimique - DAP	1	Kg	2 100,0	2 100,0
608	Vaccination et traitement des animaux (contre la rage)	1	Service	3 634,2	3 000,0
	094 -Services récréatifs et culturels				
	0941 -Services récréatifs et sportifs et services culturels				
611	Services de photographe (développement, tirage) série de 8 photos passeport	1	Photos	3 634,2	4 000,0
612	Services de photographe (développement, tirage) série de 2 photos carte postal en couleur	1	Photos	1 500,0	1 500,0
618	Droit d'entrée dans une salle de vidéo des quartiers populaires	1	Billet	100,0	100,0

PRIX A LA CONSOMMATION DES MENAGES DE CANKUZO: MOIS DE SEPTEMBRE 2024

Province Cankuzo					
N°	Produits	Qté	Unité	août-24	sept.-24
095 -Journaux, livres et articles de papeterie					
0954 -Papeterie et matériel de dessin et imprimés divers					
623	Cahier de 48 feuilles quadrillé	1	Unité	1 500,0	1 500,0
624	Cahier de 60 feuilles quadrillé	1	Unité	1 965,2	1 970,1
625	Cahier de 100 feuilles quadrillé	1	Unité	2 500,0	2 624,4
626	Stylos à bille	1	Unité	1 000,0	1 000,0
627	Registre quadrillé	1	Unité	12 999,7	14 244,3
628	Reliure avec carton simple	1	Unité	2 449,5	2 656,6
629	Reliure avec carton et transparent	1	Unité	2 738,6	2 656,6
630	Rame de papier double A	1	Paquet	25 000,0	27 183,7
631	Enveloppes sac A4	1	Unité	654,4	747,9
632	Enveloppes par avion petite dimension	1	Unité	190,6	200,0
633	Crayons HB	1	Unité	300,0	282,8
634	Late en plastic transparent	1	Unité	1 000,0	1 075,7
635	Boîte mathématique	1	Boîte	3 324,7	3 618,8
10 - ENSEIGNEMENT					
101 -Enseignement pré-élémentaire et primaire					
1011 -Enseignement pré-élémentaire et primaire					
640	Frais de scolarité jardin d' enfants ou maternelle privée	1	Trimestre;	60 000,0	60 000,0
641	Frais de scolarité dans une école primaire privée	1	Trimestre;	60 000,0	60 000,0
102 -Enseignement secondaire					
1021 -Enseignement secondaire					
642	Frais de scolarité dans une école secondaire publique	1	Trimestre;	7 000,0	7 000,0
643	Frais de scolarité dans une école secondaire privée	1	Trimestre;	70 000,0	70 000,0
644	Frais de renforcement des élèves d'enseignement secondaire	1	Trimestre;		
11 - RESTAURANTS ET HÔTELS					
111 -Services de restauration					
1111 -Restaurants, cafés et établissements similaires					
650	Petit-déjeuner hors ménage: (agatoke)	1	Service	1 500,0	1 500,0
651	Petit-déjeuner hors ménage (sandwich simple +thé noir)	1	Service	800,0	800,0
652	Petit-déjeuner hors ménage (sandwich simple +thé au lait)	1	Service	1 000,0	1 000,0
653	Lait frais au cafétariat	500	Millilitre(s)	1 292,7	1 347,7
654	Sandwich au cafétariat	100	Gr	500,0	500,0
655	Tasse de thé noir	1	Tasse(s)	489,9	547,7
656	Tasse de thé au lait	1	Tasse(s)	707,1	866,0
657	Omlettes nature (2 œufs)	1	Service	3 000,0	3 000,0
658	Repas (Haricot + Riz) dans un restaurant	1	Service	1 500,0	1 500,0
659	Repas (Haricot + Banane ou pomme de terre) dans un restaurant	1	Service	1 500,0	1 500,0
660	Repas (petit pois frais+ Banane ou pomme de terre) dans un restaurant	1	Service	2 352,2	2 352,2

PRIX A LA CONSOMMATION DES MENAGES DE CANKUZO: MOIS DE SEPTEMBRE 2024

Province Cankuzo					
N°	Produits	Qté	Unité	août-24	sept.-24
661	Repas (Pâte+viande) dans un restaurant.	1	Service	3 103,7	2 689,1
662	Brochettes simple de viande de chèvre	1	Service	2 000,0	2 320,8
663	Brochettes de viande de chèvre accompagné	1	Service	3 476,0	3 922,0
664	Brochettes simple de viande de vache	1	Service	2 000,0	2 286,5
665	Brochettes de viande de vache accompagné	1	Service	3 240,4	3 665,5
668	Quart de poulet	1	Service	17 000,0	14 966,6
669	Ragoût	1	Service	10 000,0	13 276,1
672	Bière Amstel Blonde 65 Cl dans un cabaret	65	Centilitre(s)	3 500,0	3 500,0
673	Bière Amstel Bock 33 Cl au cabaret	33	Centilitre(s)	3 000,0	2 800,0
674	Bière Primus 72 Cl au cabaret	72	Centilitre(s)	2 500,0	2 500,0
675	Bière Primus 50 Cl (AKABAJU) au cabaret	50	Centilitre(s)	1 800,0	1 756,2
676	Vin de banane INSONGO au cabaret	75	Centilitre(s)	1 183,2	1 183,2
677	Vin de banane RUGOMBO/URWARWA au cabaret	75	Centilitre(s)	500,0	500,0
678	Vin rouge au cabaret (Drosty 375 ml)	375	Centilitre(s)	20 000,0	25 000,0
680	(whisky J&B au cabaret	1	Litre	45 000,0	45 000,0
681	Vin de messe au cabaret	75	Centilitre(s)	25 000,0	25 000,0
683	Heineken 33 cl au cabaret	33	Centilitre(s)	10 000,0	12 000,0
684	Bière NYONGERA 72 Cl dans cabaret	72	Centilitre(s)	2 500,0	2 500,0
685	Bière de sorgho	75	Centilitre(s)	1 000,0	866,0
686	Boissons gazeuse en bouteille en verre au cabarêt (Fanta)	300	Millilitre(s)	1 649,2	1 642,1
112 -Services d'hébergement					
1121 -Hôtels et services d'hébergement					
688	Chambre dans un hôtel moyenne classe (lit simple)	1	Nuit(s)	10 000,0	10 000,0
689	Chambre dans un hôtel simple (sanitaire interne dans la chambre)	1	Nuit(s)	12 574,3	11 892,1
690	Chambre dans un hôtel simple (sanitaire externe de la chambre)	1	Nuit(s)	9 729,2	8 944,3
12 - BIENS ET SERVICES DIVERS					
121 -Soins corporels					
1211 -Salons de coiffure et instituts de soins et de beauté					
691	Coupe ordinaire pour homme, Avec tondeuse électrique	1	Service	1 000,0	1 000,0
692	Coupe ordinaire pour dame	1	Service	1 000,0	1 000,0
693	Coupe carré pour dame	1	Service	3 000,0	3 000,0
694	Coupe cheveux lisse pour dame	1	Service	2 500,0	2 500,0
695	Coiffure lisse simple et lavage	1	Service	2 500,0	2 500,0
696	Coiffure moderne et lavage	1	Service	8 000,0	8 000,0
697	Coiffure sans lavage	1	Service	3 000,0	3 000,0
698	Défrisage des cheveux (main d'œuvre seulement)	1	Service	3 000,0	3 000,0
699	Défrisage des cheveux (produit+main d'œuvre)	1	Service	10 000,0	10 000,0
700	Tresse natte	1	Service	10 000,0	10 000,0
701	Tresse mèches longues	1	Service	15 000,0	15 000,0
1213 -Autres appareils électriques ou non et articles pour soins					
702	Brosse à dent: White dent	1	Unité	1 355,4	1 275,4
703	Peigne à cheveux lisses en plastic	1	Unité	2 500,0	2 500,0
704	Peigne à cheveux naturels en plastic	1	Unité	736,8	1 000,0
705	Coupe à ongles	1	Unité	1 000,0	1 000,0

PRIX A LA CONSOMMATION DES MENAGES DE CANKUZO: MOIS DE SEPTEMBRE 2024

Province Cankuzo					
N°	Produits	Qté	Unité	août-24	sept.-24
706	Lame de rasoir TATRA	1	Unité	500,0	500,0
707	Rasoir Bic	1	Unité	1 310,4	1 260,7
708	Pâte dentifrice Colgate (Herbal) 100ml	100	Millilitre(s)	6 204,8	7 958,1
709	Pâte dentifrice White dent 190g	190	Gr	7 036,4	7 727,9
710	Pâte dentifrice Signal 120ml	120	Millilitre(s)	6 000,0	6 500,0
712	Lait de toilette importé (Revlon 600ml)	600	Millilitre(s)	13 000,0	13 000,0
713	Lait de toilette importé Vasélyne (100 ml)	100	Millilitre(s)	4 000,0	4 000,0
714	Movit (lait 260ml)	260	Millilitre(s)	6 480,7	7 185,3
715	Familial savonor	200	Gr	3 000,0	3 000,0
716	Shaza savonor	150	Gr	2 320,8	2 500,0
717	Orissa savonor	100	Gr	2 000,0	2 236,1
718	Savon de toilette GIV	80	Gr	2 236,1	2 236,1
719	Savon de toilette Impérial	200	Gr	4 406,2	5 244,0
720	Savon de toilette FA	100	Gr	2 073,2	2 268,5
721	Savon médicinal local Muganga	85	Gr	2 320,8	2 500,0
722	Dettol importé (savon)	100	Gr	2 203,1	2 500,0
723	Parfums pour Femme (innocence original)	18	Millilitre(s)	12 000,0	12 926,6
724	Vernis simple 18ml	18	Millilitre(s)	2 500,0	2 796,7
725	Rouge à lèvres	8	Gr	1 500,0	1 831,4
726	Papier hygiénique de bonne qualité (blanc)	1	Rouleau	1 500,0	1 500,0
727	Papier hygiénique de moyenne qualité (rose)	1	Rouleau	1 732,1	1 989,5
728	Couches jetables Pamper's pour bébé de 3 a 6 kilos	1	Unité	700,0	751,8
729	Poudre compact (fond de teint 17 gr)	17	Gr	1 500,0	1 696,8
730	Poudre blanc vestline	100	Gr	2 500,0	2 500,0
731	Tampons hygiéniques (Cotex Feathers)	1	Paquet	3 578,8	3 618,8
	123 -Effets personnels n.c.a				
	1231 -Autres appareils et articles pour soins corporels, bijouterie				
732	Boucles d'oreille (vis)	1	Pair(e)	4 000,0	3 476,0
	1232 -Autres effets personnels				
735	Sacoche	1	Unité	20 000,0	20 000,0
736	Valise à roulette	1	Unité	92 466,2	86 635,0
737	Valise simple	1	Unité	75 000,0	75 000,0
738	Sac à dos	1	Unité	40 000,0	41 929,6
739	Parapluies droits	1	Unité	13 298,8	15 000,0
740	Parapluies pliants	1	Unité	16 326,6	18 000,0
741	Sac à main en similicuir	1	Unité	26 316,2	29 072,9
742	lunettes solaires pour femmes bas de gamme	1	Unité	4 000,0	4 000,0
743	lunettes solaires pour homme bas de gamme	1	Unité	4 000,0	4 000,0
744	Porte-monnaie en similicuir	1	Unité	5 000,0	4 605,8
745	Cercueils ordinaire pour adulte	1	Unité	40 000,0	56 124,9
746	Cercueils ordinaire pour enfants (0 - 5 ans)	1	Unité	22 865,3	28 284,3
	127 -Autres services n.c.a				
	1271 -Autres services n.c.a.				
753	Frais de moulin maïs	1	Service	100,0	100,0
754	Frais d'un casier judiciaire	1	Service	3 000,0	3 000,0
756	Frais d'établissement d'un extrait de naissance	1	Service	1 500,0	1 500,0
757	Frais d'établissement d'un extait de mariage	1	Service	1 500,0	1 500,0

PRIX A LA CONSOMMATION DES MENAGES DE CANKUZO: MOIS DE SEPTEMBRE 2024

Province Cankuzo					
N°	Produits	Qté	Unité	août-24	sept.-24
758	Frais d'établissement d'Extrait d'acte de décès	1	Service	1 500,0	1 500,0
759	Frais d'établissement d'une attestation d'état civil	1	Service	1 500,0	1 500,0
760	Frais d'établissement d'une attestation résidence	1	Service	5 000,0	5 000,0
761	Frais d'établissement d'une attestation d'identité complète	1	Service	1 500,0	1 500,0
765	Frais de délivrance de Carte Nationale d'Identité	1	Service	1 000,0	1 000,0

PRIX A LA CONSOMMATION DES MENAGES DE CIBITOKÉ: MOIS DE SEPTEMBRE 2024

Province Cibitoke					
N°	Produits	Qté	Unité	août-24	sept.-24
01 - ALIMENTATION ET BOISSONS NON ALCOOLISÉES					
011 -Produits alimentaires					
0111 - Pains et céréales					
1	Riz blanc local à grains longs	1	Kg	3 514,9	3 865,5
2	Riz blanc local à grains courts	1	Kg	3 294,7	3 665,5
5	Maïs à grains blanc local BIO	1	Kg	1 700,0	2 000,0
6	Maïs à grains blanc local HYBRIDE	1	Kg	1 200,0	2 000,0
7	Maïs en grains blanc importé	1	Kg	2 000,0	2 000,0
8	Sorgho rouge local non germé	1	Kg	2 988,7	3 324,7
9	Sorgho blanc local	1	Kg	3 221,6	3 397,0
10	Blé local	1	Kg	3 211,0	3 500,0
11	Eleusine local	1	Kg	3 221,6	3 397,0
12	Farine de maïs local	1	Kg	2 583,5	3 107,2
13	Farine de maïs blanche importé	1	Kg	3 500,0	4 000,0
14	Farine de blé local de production artisanale	1	Kg	3 610,4	3 825,9
15	Farine d'Eleusine local	1	Kg	3 565,7	3 659,3
16	Farine de sorgho non germé local	1	Kg	3 271,5	3 659,3
17	Macaroni importé	500	Gr	4 500,0	4 500,0
18	Spaghetti importé	500	Gr	4 647,6	4 800,0
20	Pain coupé simple local	300	Gr	1 197,2	1 433,7
21	Pain coupé double local	500	Gr	1 510,6	1 518,8
22	Pain non coupé local en forme de baguette (pain français)	150	Gr	314,7	316,9
23	Sandwich local	100	Gr	352,9	352,1
26	Beignets à base de farine de blé	50	Gr	460,9	294,3
28	Petit cake emballé local	50	Gr	500,0	500,0
29	Pain plat (Chapati) local	50	Gr	180,7	373,2
0112 - Viandes					
30	Viande de boeuf avec os	1	Kg	12 000,0	12 000,0
31	Viande de bœuf sans os	1	Kg	14 000,0	14 000,0
32	Tripes de bœuf	1	Kg	12 000,0	12 000,0
34	Viande de chèvre	1	Kg	15 000,0	15 000,0
35	Viande de porc sans os	1	Kg	14 000,0	14 000,0
36	Viande de porc avec os	1	Kg	14 000,0	14 000,0
37	Poulet local sur pied	1	Kg	17 479,7	24 019,7
42	Viandes en conserve	340	Gr	6 000,0	6 000,0
0113 -Poissons et Fruits de mer					
43	Ndagala frais	1	Kg	6 556,3	9 137,9
49	Ndagala sec local	1	Kg	64 134,8	65 000,0
50	Ndagala sec importé	1	Kg	35 890,4	37 000,0
51	Mukeke sec et fumé	1	Kg	13 723,7	13 150,7
53	Sardine à tomate	155	Gr	3 397,0	3 500,0
54	Sardine à huile	25	Gr	3 897,4	4 000,0
0114 -Lait, fromage et œuf					
55	Lait frais de vache local (Imfyufyu)	1	Litre	2 000,0	2 000,0
57	Lait frais en paquet Hiland importé	500	Millilitre(s)	15 000,0	15 000,0
59	Lait en poudre NIDO 400 gr	400	Gr	38 000,0	40 000,0
60	Lait en poudre SUPALAIT 400 gr	400	Gr	31 487,8	32 000,0
65	Œuf local	1	Unité	800,0	800,0
66	Œuf industriel local	1	Unité	800,0	800,0
0115 -Huiles et graisses					
68	Huile de palme local non raffiné	1	Litre	8 049,5	8 049,5
69	Huile de coton GOLDEN	5	Litre	66 494,0	67 500,0
70	Huile COOKI (SAVONOR)	5	Litre	56 618,6	54 772,3

PRIX A LA CONSOMMATION DES MENAGES DE CIBITOKÉ: MOIS DE SEPTEMBRE 2024

Province Cibitoke					
N°	Produits	Qté	Unité	août-24	sept.-24
72	Margarine blue band Importé en pot en plastic	250	Gr	4 500,0	4 500,0
74	Huile de tournesol local	5	Litre	70 000,0	75 000,0
	0116 - Fruits				
77	Avocats local	1	Kg	1 851,5	1 689,5
78	Bananes mûres longues local	1	Kg	1 465,5	4 013,7
79	Bananes mûres courtes local	1	Kg	2 436,7	3 506,7
80	Ananas local	1	Kg	613,3	1 032,8
81	Oranges local	1	Kg	0,0	0,0
82	Citron local	1	Kg	7 227,5	2 840,5
83	Mandarines local	1	Kg	0,0	0,0
84	Papayes local	1	Kg	1 306,2	1 548,4
85	Fruits de la passion (amabungo) local	1	Kg	3 426,7	3 434,5
86	Prunes de Japon (amatunda) local	1	Kg	3 345,1	3 672,7
88	Mangues greffé local	1	Kg	-	2 184,2
	0117 -Légumes				
89	Oignons blanc local	1	Kg	2 469,8	2 460,9
90	Oignons rouge local	1	Kg	4 452,2	2 593,8
91	Tomates fraîches local	1	Kg	2 094,1	2 295,2
92	Conserves de Tomate (salsa) importé	70	Gr	2 500,0	2 500,0
93	Petites aubergines (Intore) local	1	Kg	1 599,9	1 431,3
95	Petit pois vert local	1	Kg	0,0	6 649,4
96	Courges local	1	Kg	1 560,8	1 464,7
97	Poivron vert local	1	Kg	3 697,3	4 936,0
98	Ails frais local (non décortiqués)	1	Kg	15 620,2	15 725,7
99	Carottes local	1	Kg	2 255,9	3 080,4
100	Choux vert local	1	Kg	649,6	755,7
101	Feuilles de manioc	1	Kg	1 858,7	2 063,0
102	Lengalenga	1	Kg	1 920,2	2 060,7
103	Poirreaux local	1	Kg	3 619,9	5 846,6
105	Feuilles de haricot (umukubi)	1	Kg	2 139,3	2 356,8
106	Feuilles de courge (umusoma)	1	Kg	1 566,5	2 164,9
107	Arrachides décortiqués local	1	Kg	3 430,7	6 947,4
108	Arrachides grillés local	100	g	1 863,3	1 369,3
109	Farine d'arachide locale	1	Kg	6 500,0	6 507,6
110	Haricot sec de couleur blanche	1	Kg	3 466,3	2 923,1
111	Haricot sec de couleur jaune	1	Kg	5 534,6	4 331,5
112	Haricot sec de couleur rouge	1	Kg	3 377,5	2 923,1
113	Haricot sec graines mélangés	1	Kg	3 233,0	2 928,5
115	Farine de soja locale	1	Kg	3 718,5	3 922,8
116	Pomme de terre de couleur mauve	1	Kg	2 048,2	2 000,0
117	Pomme de terre local couleur jaune (genre Ruhengeri)	1	Kg	2 097,6	2 000,0
118	Pomme de terre Ruhengeri	1	Kg	2 000,0	2 064,6
119	Patate douce local	1	Kg	1 330,8	1 386,2
120	Banane douce (igisahira)	1	Kg	1 297,0	1 442,9
121	Colocase (ay'i Kizungu)	1	Kg	1 369,5	1 423,4
122	Manioc frais en tubercule	1	Kg	1 365,8	1 411,2
125	Farine de manioc sec IKIVUNDE	1	Kg	2 500,0	2 236,1
126	Farine de manioc sec INYANGE	1	Kg	2 000,0	1 441,7
127	Ubuswage	1	Kg	1 883,0	2 028,4
	0118 -Sucre, confiture, miel, chocolat et confiserie				
129	Sucre blanc cristallisé local (SOSUMO)	1	Kg	3 500,0	3 500,0
131	Miel local	1	Kg	17 492,9	18 000,0
133	Bonbon	1	Unité	79,4	100,0

PRIX A LA CONSOMMATION DES MENAGES DE CIBITOKÉ: MOIS DE SEPTEMBRE 2024

Province Cibitoke					
N°	Produits	Qté	Unité	août-24	sept.-24
0119 -Produits alimentaires n.c.a					
134	Sel de cuisine non emballé(non fin).	1	Kg	2 024,0	2 150,6
135	Sel de table emballé	600	Gr	7 040,9	8 000,0
136	Mayonnaise importé	470	Gr	12 000,0	12 000,0
137	Cube (maggi, jumbo, etc.)	4	Gr	300,0	300,0
138	Piment rouge frais (Mbuzi) local	1	Kg	9 292,1	8 929,3
139	Céleri local	1	Kg	8 638,2	13 836,3
141	Farine pour Bébé importé(Cérélac)	400	Gr	28 786,2	28 786,2
012 -Boissons non alcoolisées					
0121 -Cafe, the et cacao					
146	Thé en paquet	200	Gr	2 500,0	2 500,0
0122 -Eaux minérales, boissons rafraichissantes, jus de fruit					
149	Sirop de maracoudja Akezamutima	65	Centilitre(s)	6 573,7	6 500,0
150	Boisson gazeuse en bouteille en verre (coca cola, sprite, orange, citron)	30	Centilitre(s)	1 848,0	2 000,0
151	Eau minérale(1,5l) Kinju local	1,5	Litre	2 500,0	2 500,0
152	Eau minérale (500 ml) Kinju local	500	Millilitre(s)	1 250,0	1 250,0
153	Eau minérale gazeuse Aquavie (650ml) local	650	Millilitre(s)	1 230,8	571,3
02 - BOISSONS ALCOOLISÉES, TABAC ET STUPÉFIANT					
021 -Boissons alcoolisées					
0211 -Spiritueux					
0212 -Vin et boissons fermentées					
156	Vin de banane (isongo)	75	Centilitre(s)	2 000,0	3 000,0
157	Vin de banane Urugombo/Urwarwa	75	Centilitre(s)	1 000,0	1 000,0
0213 -Biere					
161	Amstel blonde(65cl) local	65	Centilitre(s)	4 326,7	4 743,4
162	Amstel Bock(33cl) local	33	Centilitre(s)	3 563,7	3 500,0
163	Primus(72cl) local	72	Centilitre(s)	3 000,0	3 500,0
165	Heineken (33cl) importé	33	Centilitre(s)	6 000,0	6 000,0
166	Bière de sorgho local	75	Centilitre(s)	500,0	500,0
022 -Tabacs					
0221 -Tabacs					
167	Supermatch local	1	cigarettes	200,0	200,0
168	Yes local	1	cigarettes	200,0	200,0
169	Feuilles de tabac (turumbombeke)	100	Gr	1 192,9	986,0
03 - ARTICLES D'HABILLEMENT ET CHAUSSURES					
031 -Articles d'habillement					
0311 -Tissus d'habillement					
170	Popeline (1ère qualité)	1	mètre	6 871,5	8 000,0
171	Tissus pour costume	1	mètre	20 777,2	22 239,8
172	Tissus pour uniforme scolaire	1	mètre	19 433,0	20 000,0
173	Ikanga	4,5	yards	36 469,2	39 321,9
174	Igitenge Demi hollandais	6	yards	74 833,1	85 000,0
175	Igitenge AFRITEX	6	yards	51 091,7	54 325,1
177	Voile en nylon importé (Imvutano)	1	Ensemble	89 271,9	95 000,0
0312 -Vetements					
178	Pantalon neuf importé pour homme	1	Unité	36 146,4	35 654,4
179	Pantalon friperie importé pour homme	1	Unité	7 947,6	8 653,5
180	Chemise de ville longues manches neuve pour homme	1	Unité	27 495,5	27 662,6

PRIX A LA CONSOMMATION DES MENAGES DE CIBITOKE: MOIS DE SEPTEMBRE 2024

Province Cibitoke					
N°	Produits	Qté	Unité	août-24	sept.-24
181	Chemise de ville courtes manches neuve pour homme	1	Unité	27 329,3	27 662,6
182	Chemise de ville longues manches friperie pour homme	1	Unité	5 136,4	6 399,2
183	Chemise de ville courtes manches friperie pour homme	1	Unité	4 981,2	5 646,2
185	Tee-shirts friperie pour homme	1	Unité	4 685,0	5 000,0
186	Capitula (culotte) friperie pour homme	1	Unité	4 993,4	5 328,0
187	Slip neuf Homme en coton avec ceinture élastique	1	Unité	3 659,3	3 697,2
188	Slip neuf Homme en coton sans ceinture	1	Unité	2 613,9	2 631,6
189	Singlet neuf pour homme	1	Unité	4 713,3	5 098,1
190	Singlet friperie pour homme	1	Unité	2 144,8	2 395,7
191	Chaussettes neuf pour homme	1	paire	3 782,7	2 500,0
192	Chaussettes friperie pour homme	1	paire	1 313,7	1 159,8
193	Jupe neuve pour femme	1	Unité	18 291,5	22 748,6
194	Jupe friperie pour femme	1	Unité	5 864,9	6 000,0
195	Robe neuve pour femme	1	Unité	23 938,4	25 000,0
196	Ensemble femme	1	Ensemble	95 391,0	95 391,0
197	Blouse importée neuf pour femme	1	Unité	13 340,0	14 000,0
198	Chemise friperie pour femme	1	Unité	4 826,7	5 033,1
199	Pantalon neuf pour femme	1	Unité	23 300,4	24 314,7
200	Pantalon friperie pour femme	1	Unité	6 489,5	6 829,2
201	Slip neuf en coton pour dame	1	Unité	2 631,6	2 565,0
202	Slip friperie en coton pour dame	1	Unité	1 696,9	1 824,7
203	Soutien gorge ordinaire neuf	1	Unité	4 048,5	4 326,7
204	Soutien gorge ordinaire friperie	1	Unité	2 313,5	2 163,0
205	Sous jupe	1	Unité	3 919,2	4 261,7
206	Collants neuf	1	Unité	13 964,2	15 000,0
207	Collants friperie	1	Unité	4 190,8	5 244,0
208	Robe neuve pour un enfant de 5 ans	1	Unité	21 600,3	25 649,6
209	Robe friperie pour un enfant de 5 ans	1	Unité	3 984,3	4 899,0
210	Culotte friperie pour enfant de 6 à 12 ans	1	Unité	4 543,6	4 485,4
211	Tricot friperie pour enfant de 6 à 12 ans	1	Unité	3 677,4	4 308,9
212	Ensemble jupe et chemise pour fille de 6 à 12 ans	1	Ensemble	23 082,5	25 000,0
213	Ensemble culotte et chemise pour garçon de 6 à 12 ans	1	Ensemble	23 082,5	24 314,7
214	Tee-shirts friperie pour enfant de 6 à 12 ans	1	Unité	4 218,0	4 389,9
215	Chemise friperie pour enfant de 6 à 12 ans	1	Unité	4 192,8	4 160,2
216	Pantalon friperie pour enfant de 6 à 12 ans	1	Unité	4 924,2	5 091,6
217	Jupe friperie pour enfant de 6 à 12 ans	1	Unité	4 501,1	4 848,8
219	Slip neuf pour garçon de 6 à 12 ans	1	Unité	2 064,6	2 125,3
220	Slip neuf pour fille de 6 à 12 ans	1	Unité	1 843,9	1 732,7
221	Chaussettes friperie pour enfant de 6 à 12 ans	1	paire	1 000,0	1 000,0
222	Linges blanc en coton	12	Unité	85 235,3	96 000,0
224	Flanelle (Ikigoma)	1	Unité	30 629,6	35 000,0
225	Couvre-bébé ordinaire importé	1	Unité	36 079,9	38 885,9
226	Vêtements de sport pour homme, jogging	1	Ensemble	60 000,0	63 288,7
229	Ensemble Chemise et culotte/jupe kaki (7 à 9 ans)	1	Ensemble	24 135,2	26 566,5
230	Chemise blanche courte manche (7 à 9 ans)	1	Unité	15 592,4	17 327,0
231	Culotte bleu (7 à 9 ans)	1	Unité	15 533,0	17 000,0

PRIX A LA CONSOMMATION DES MENAGES DE CIBITOKÉ: MOIS DE SEPTEMBRE 2024

Province Cibitoke					
N°	Produits	Qté	Unité	août-24	sept.-24
232	Jupe bleu (7à 9 ans)	1	Unité	16 429,0	17 495,2
233	Chemise blanche courte manche (13 à 15ans)	1	Unité	17 152,8	20 000,0
234	Pantalon bleu (13 à 15 ans)	1	Unité	18 107,7	20 000,0
235	Ensemble Chemise blanche et pantalon bleu (13 à 15 ans)	1	Ensemble	28 000,0	35 000,0
236	Jupe bleu (13 à 15 ans)	1	Unité	17 327,0	20 645,6
237	Ensemble Chemise blanche et jupe bleu (13 à 15 ans)	1	Ensemble	28 323,8	35 000,0
0313 -Autres articles vestimentaires et accessoires d'habillement					
238	Cravates neufs en polyester	1	Unité	14 479,0	15 000,0
239	Ceinture neuf en similicuir	1	Unité	15 000,0	15 639,1
241	Fils à tricoter	1	Rouleau	7 162,8	8 000,0
242	Foulards de tête en nylon plissé pour femmes (Igitambara)	1	Unité	4 000,0	4 065,6
0314 -Confection, nettoyage, réparation et location d'habits					
243	Confection de chemise pour homme	1	service	10 466,4	10 756,5
244	Confection de costume pour homme	1	service	70 000,0	74 866,5
245	Réparation d'une chemise pour homme (col)	1	service	1 152,4	1 682,9
246	Confection ensemble pagne pour femme	1	service	15 244,0	15 194,9
247	Confection tenue locale pour femme (Igitenge)	1	service	2 114,7	2 371,4
248	Confection tenue locale pour femme(Imvutano)	1	service	4 605,8	4 895,7
249	Réparation d'une blouse (diminution ou augmentation)	1	service	2 056,6	2 689,1
250	Confection d'un costume garçon de 6 à 12 ans	1	service	35 000,0	35 000,0
257	Location d'une robe de mariage	1	Unité	75 000,0	75 000,0
032 -Chaussures					
0321 -Chaussures diverses					
258	Chaussures synthétique homme (non cuir)	1	paire	26 236,8	27 000,0
260	Sandale neuf en similicuir pour homme	1	paire	25 387,8	21 000,0
261	Sandale d'occasion en cuir pour homme	1	paire	10 000,0	10 000,0
262	Sandaes en plastic (Yeboyebo) pour adulte	1	paire	8 782,2	9 493,4
263	Chaussures Ikambambiri	1	paire	6 745,4	7 000,0
264	Basket pour homme (friperie)	1	paire	21 125,8	25 329,0
265	Sandale neuf pour femme	1	paire	19 089,6	22 957,7
266	Sandale d'occasion pour femme occasion	1	paire	8 537,4	14 612,3
268	Chaussures de sortie neuf en similicuir pour femme	1	paire	18 672,9	19 390,6
270	Chaussures synthétique neuf pour garçon de 6 à 12 ans	1	paire	15 000,0	15 000,0
272	Basket friperie pour enfant de 6 à 12 ans	1	paire	12 242,5	11 465,3
0322 -Coordonnerie					
275	Renforcement de semelle+talon pour homme	1	service	4 000,0	4 000,0
276	Remplacement du semelle+talon pour homme	1	service	12 000,0	12 000,0
277	Renforcement de semelle pour femme	1	service	1 965,2	2 186,7

PRIX A LA CONSOMMATION DES MENAGES DE CIBITOKE: MOIS DE SEPTEMBRE 2024

Province Cibitoke					
N°	Produits	Qté	Unité	août-24	sept.-24
04 - LOGEMENT, EAU, ÉLECTRICITÉ, GAZ ET AUTRES COMBUSTIBLES					
041 -Loyers effectifs					
0411 -Loyers effectivement payés par les locataires					
281	Loyer d'un logement à 2 pièces (chambre et salon) Catégorie 4	1	Mois	61 622,4	80 000,0
043 -Entretien et reparation des logements					
0431 -Matériaux pour travaux d'entretien et de réparation de					
292	Ciment local BUSECO	50	Kg	42 977,1	46 475,8
294	Sable	1	Brouette	3 000,0	3 240,4
295	Tôle ondulée locale	1	Unité	32 496,6	33 372,4
296	Tôle ondulée importé	1	Unité	36 000,0	36 000,0
297	Brique claustra	1	Unité	1 500,0	1 500,0
301	Peintures à huile (BASCO)	4	Litre	55 397,8	57 331,4
302	Peinture à eau (BASCO)	4	Litre	47 397,5	48 993,2
303	Fer à béton	1	longueur	29 695,4	32 000,0
304	Planche en eucalyptus	1	Unité	9 000,0	9 000,0
305	Madrier en eucalyptus	1	Unité	6 871,5	7 000,0
306	Enduits	1	Litre	15 000,0	15 000,0
307	Tuyau petite dimension 1/2	1	Rouleau	18 480,4	21 000,0
308	Robinet de ravabo	1	Unité	15 000,0	15 000,0
309	Robinet 1/2 (SANWA)	1	Unité	15 000,0	15 000,0
310	Mastic (Bois et fer)	1	Kg	7 897,4	8 000,0
311	Main d'œuvre pour petits travaux de maçonnerie (maçon)	1	Jour	12 000,0	12 000,0
312	Main d'œuvre pour petits travaux de maçonnerie (aide-maçon)	1	Jour	5 000,0	5 000,0
313	Main d'œuvre pour réparation courante de problème de plomberie (Remplacement de vanne)	1	service	14 345,3	13 964,2
314	Main d'œuvre pour renouvellement de peinture	1	Unité	27 386,1	27 386,1
315	Main d'œuvre pour réparation courante de panne d'électricité (remplacement d'une prise)	1	service	5 000,0	5 000,0
316	Main d'œuvre pour le remplacement d'une serrure	1	service	5 000,0	5 000,0
044 -Alimentation en eau et services divers lié au logement					
0441 -Alimentation en eau					
321	Eau achetée de 20 l	20	Litre	200,0	200,0
0453 -Combustibles					
333	Pétrole lampant chez le revendeur	1	Litre	5 000,0	5 000,0
334	Mazout chez le revendeur	1	Litre	5 000,0	5 000,0
335	Charbon de bois au détail	1	Kg	1 894,3	1 725,0
336	Charbon de bois (demi sac)	1	demi-sac	43 175,2	37 269,6
337	Bois de chauffage	5	Kg	5 646,2	7 000,0
05 - MEUBLES, ARTICLES DE MÉNAGES ET ENTRETIEN COURANT					
051 -Meubles , articles d'ameublement, tapis et autres revête					
0511 -Meubles et articles d'ameublements					
339	Chaise en bois eucalyptus	1	Unité	45 000,0	45 000,0
341	Salon en bois eucalyptus	1	Ensemble	782 973,5	800 000,0
342	Salle à manger en bois eucalyptus	1	Ensemble	300 000,0	300 000,0
343	Armoire/ dressoir en eucalyptus	1	Unité	281 731,3	264 575,1
344	Table en bois en eucalyptus	1	Unité	120 000,0	112 924,3

PRIX A LA CONSOMMATION DES MENAGES DE CIBITOKÉ: MOIS DE SEPTEMBRE 2024

Province Cibitoke					
N°	Produits	Qté	Unité	août-24	sept.-24
345	Matelas en mousse (Exim) 1.40 x 1.90 x 0.15 m	1	Unité	234 520,8	234 520,8
347	Matelas en mousse (Dodoma) 1.40 x 1.90 x 0.15 m	1	Unité	276 626,2	280 000,0
348	Matelas en mousse (Dodoma) 1.60 x 1.90 x 0.15 m	1	Unité	356 543,6	350 000,0
349	Lit simple 1.40 x 1.90 m modèle ordinaire en eucalyptus	1	Unité	201 961,2	203 279,3
350	Lit simple 1.60 x 1.90 m modèle ordinaire en eucalyptus	1	Unité	247 461,6	250 000,0
351	Armoire de chambre/ Garde robe	1	Unité	287 204,4	276 626,2
0512 -Tapis et autres revêtement de sol					
354	Natte (ikirago)	1	Unité	7 000,0	7 000,0
052 -Articles de ménage en textiles					
0521 -Articles de ménage en textiles					
355	Draps de lit simple (1,60x2)	1	paire	56 960,8	60 000,0
356	Draps de lit double (1,80x2)	1	paire	79 729,9	85 000,0
360	Essuie-mains en mélange coton polystère (1.40 x 0.70) m importé (grandes dimensions)	1	Unité	26 727,4	27 000,0
053 -Appareils électroménagers					
0531 -Appareil électroménager, ménager et réparation					
367	Cuisinière à charbon en argile	1	Unité	3 240,4	3 000,0
054 -Verrerie, vaisselle et ustensiles de ménage					
0541 - Verrerie, vaisselle et ustensiles de ménage					
370	Assiette creuse en faïence 25 cm	1	Unité	4 597,9	5 585,7
371	Assiette creuse en plastic 22 cm	1	Unité	1 993,3	2 598,1
372	Assiette creuse en métal 22 cm	1	Unité	5 000,0	5 599,1
373	Soupière/Bol avec couvercle 18 cm en métal importé	1	Unité	10 000,0	10 000,0
374	Soupière/Bol avec couvercle 18 cm en plastic	1	Unité	4 000,0	4 000,0
375	Cuillère à café	1	Unité	1 000,0	1 500,0
376	Cuillère à soupe	1	Unité	1 000,0	1 732,1
377	Louche	1	Unité	2 500,0	3 240,4
378	Couteaux pour ménage importé	1	Unité	2 500,0	3 098,4
381	Gobelet en plastique (Mironko)	1	Unité	1 721,3	1 843,9
382	Fourchette	1	Unité	1 000,0	1 500,0
383	Tasse	1	Unité	2 154,4	2 397,9
384	Casserole de cuisine (Isafuriya) de 26 cm de diamètre	1	Unité	22 000,0	25 000,0
385	Poêle	1	Unité	10 000,0	12 000,0
386	Seau en plastic avec couvercle 20 l	1	Unité	13 000,0	10 000,0
387	Bassin (45 cm de diamètre) importé	1	Unité	8 830,1	12 000,0
388	Thermos 1l	1	Unité	20 984,1	22 000,0
389	Fers à repasser électrique	1	Unité	60 000,0	60 000,0
390	Fer à repasser non électrique	1	Unité	30 000,0	35 000,0
055 -Outillage et autre matériel pour la maison et le jardin					
0551 -Outillage, matériel et accessoires divers					
391	Piles torche Tiger	1	paire	2 289,4	3 000,0
393	Lampe à Pétrole/Mazout (grande)	1	Unité	10 000,0	12 000,0
394	Houe	1	Unité	15 000,0	15 000,0
395	Ampoule à incandescence	1	Unité	1 817,1	2 000,0

PRIX A LA CONSOMMATION DES MENAGES DE CIBITOKÉ: MOIS DE SEPTEMBRE 2024

Province Cibitoke					
N°	Produits	Qté	Unité	août-24	sept.-24
396	Ampoule économique (5 W)	1	Unité	8 000,0	8 000,0
397	Tube fluorescent	1	Unité	8 000,0	8 000,0
398	Prise	1	Unité	4 932,4	5 639,1
399	Coupe coupe	1	Unité	5 313,3	6 000,0
056 -Biens et services liés à l'entretien courant du foyer					
0561 -Articles de ménage non durables					
402	Savons de ménage GIFURANGUWO blanc	100	Gr	736,9	1 037,9
403	Savons en poudre non emballé blanc (puff)	1	Kg	8 000,0	8 000,0
404	Savons en poudre non emballé bleu (Toss)	1	Kg	8 000,0	8 246,2
408	Briquet	1	Unité	1 363,5	1 500,0
409	Allumette importée	1	Boîte	200,0	200,0
410	Bougie locale	1	Unité	1 000,0	1 500,0
411	Bougie importée	1	Unité	1 500,0	1 500,0
412	Cirage liquide Crown	100	Millilitre(s)	4 326,7	4 500,0
413	Cirage solide LUDE	40	Gr	2 289,4	3 240,4
414	Cirage solide KIWI	32	Gr	3 240,4	3 741,7
415	Brosse pour chaussures	1	Unité	1 500,0	1 500,0
416	Râclette	1	Unité	5 161,4	5 000,0
418	Balai à tige en bois	1	Unité	4 743,4	5 000,0
419	Balais à tige de palmier	1	Unité	631,6	648,1
0562 -Services domestiques et services menagers					
420	Salaire d'un groom logé sur place	1	mois	30 491,9	30 491,9
421	Salaire d'une bonne logé sur place	1	mois	31 581,8	31 581,8
423	Location des chaises en plastique	1	service	2 000,0	2 000,0
424	Location de paniers	1	service	2 000,0	2 000,0
06 - SANTE					
61-Produits, appareils et matériels médicaux					
0611 -Produits, appareils et matériels médicaux					
427	Albédazole	1	Comprimé	1 272,8	1 500,0
428	Métronidazole comprimé	1	Comprimé	2 520,0	2 520,0
429	Mébendazole	1	Comprimé	3 600,0	3 000,0
430	Prufene	1	Comprimé	17 163,5	17 163,5
431	Ibuprofène	1	Comprimé	800,0	800,0
432	Paracetamol	1	Comprimé	1 400,0	1 400,0
433	Effergalgan	1	Comprimé	6 500,0	6 500,0
434	Quinine:comprimé	1	Comprimé	7 200,0	7 200,0
435	Amoxiciline	1	Comprimé	2 500,0	2 083,3
437	Diclofénac	1	Comprimé	600,0	600,0
438	Glycérine	1	Comprimé	12 000,0	12 000,0
440	Eau physiologique	1	Pièce	1 500,0	1 000,0
441	Compresse stérile 10x10 cm	1	Pièce	5 743,5	5 743,5
442	Sparadrap 5x7,5cm	1	Pièce	5 096,2	5 096,2
443	Sparadrap 5x5cm	1	Pièce	4 135,5	4 135,5
444	Alcool iodé	1	Pièce	1 000,0	1 000,0
445	Termomètre numérique	1	Pièce	120 000,0	120 000,0
446	Tensiomètre numérique	1	Pièce	100 000,0	100 000,0
062 -Services ambulatoires					
0621 -Services médicaux et dentaires					
448	Consultation Généraliste en milieu public	1	Service	3 500,0	3 500,0
0623 -Services paramédicaux					

PRIX A LA CONSOMMATION DES MENAGES DE CIBITOKÉ: MOIS DE SEPTEMBRE 2024

Province Cibitoke					
N°	Produits	Qté	Unité	août-24	sept.-24
454	Examen de selle (Clinique publique)	1	Service	1 700,0	1 700,0
456	Examen de sang NFS (Clinique publique)	1	Service	11 800,0	11 800,0
458	Radiographie d'un thorax (Clinique publique)	1	Service	22 800,0	22 800,0
459	Echographie (hôpital public)	1	Service	9 000,0	9 000,0
07 - TRANSPORTS					
072 -Dépenses d'utilisation des véhicules					
0721 -Pièces de rechange et accessoires					
484	Pneu pour vélo à bagage	1	Unité	31 377,0	35 000,0
485	Pneu arrière pour moto TVS	1	Unité	127 783,7	136 584,0
487	Chambre à air pour vélo à bagage	1	Unité	16 819,4	17 165,1
488	Chambre à air pour moto TVS	1	Unité	25 817,9	27 329,3
0722 -Carburants et lubrifiants					
495	Essence	1	Litre	4 010,0	4 010,0
496	Gas-oil	1	Litre	3 935,0	3 935,0
498	Huile moteur pour véhicule à essence	1	Litre	17 000,0	18 000,0
499	Huile de frein	1	Litre	17 123,6	18 000,0
0723 -Entretien et réparations de véhicules particuliers					
500	Lavage voiture	1	Service	5 696,8	6 928,2
501	Lavage d'une Jeep 4X4	1	Service	6 450,4	8 242,6
502	Collage de pneu automobile (un seul trou)	1	Service	8 497,8	10 000,0
503	Collage de pneu pour moto	1	Service	2 847,7	3 000,0
504	Vidange	1	Service	8 037,6	10 000,0
073 -Services de transport					
0732 -Transport routier de passagers					
513	Taxi-moto: petite course itinéraire libre	1	Service	2 738,6	2 000,0
514	Taxi - vélo: petite course itinéraire libre,	1	Service	500,0	500,0
516	Transport de passager de la province vers Bujumbura Mairie	1	Billet	6 500,0	6 500,0
521	Transport de passager de de Bujumbura Mairie vers Cibitoke	1	Billet	9 634,9	7 000,0
08 - COMMUNICATION					
081 -Communication					
0812 -Matériel de téléphonie et de télécopie					
533	Poste de téléphone mobile Nokia	1	Unité	92 000,0	92 000,0
534	Poste de téléphone mobile Samsung	1	Unité	130 000,0	130 000,0
535	Téléphone mobile ITEL	1	Unité	85 000,0	85 000,0
536	Téléphone mobile TECHNO (Android)	1	Unité	170 000,0	170 000,0
537	Téléphone mobile SAMSUNG (Android)	1	Unité	210 000,0	210 000,0
09 - LOISIRS ET CULTURES					
091 -Matériel audiovisuel, photographique et de traitement de					
0911 -Appareils de réception, d'enregistrement et de reprodu					
580	Radio simple	1	Unité	27 000,0	27 000,0
0913 -Matériel de traitement de l'information et supports d'ea					
589	Calculatrice scientifique CASIO	1	Unité	18 000,0	18 000,0
590	Calculatrice commerciale	1	Unité	8 944,3	10 000,0
599	Clé USB (flash disk 4 GB)	1	Unité	15 639,1	15 968,7
600	Carte Mémoire (2 GB)	1	Unité	15 491,9	15 000,0
093 -Autres articles et matériel de loisirs, de jardinage et anir					
0931 -Jeux et jouets, passe-temps et articles de sport et dive					

PRIX A LA CONSOMMATION DES MENAGES DE CIBITOKÉ: MOIS DE SEPTEMBRE 2024

Province Cibitoke					
N°	Produits	Qté	Unité	août-24	sept.-24
602	Carte (Titanique)	1	Paquet	3 240,4	3 500,0
603	Ballon en plastique pour enfant	1	Unité	4 242,6	5 000,0
0933 -Produits pour jardins, plantes et fleurs, animaux de co					
605	Engrais chimique - Urée	1	Kg	1 500,0	1 500,0
094 -Services récréatifs et culturels					
0941 -Services récréatifs et sportifs et services culturels					
611	Services de photographe (développement, tirage) série de 8 photos passeport	1	Photos	5 000,0	6 000,0
612	Services de photographe (développement, tirage) série de 2 photos carte postal en couleur	1	Photos	2 500,0	3 000,0
095 -Journaux, livres et articles de papeterie					
0954 -Papeterie et matériel de dessin et imprimés divers					
623	Cahier de 48 feuilles quadrillé	1	Unité	1 341,6	1 700,0
624	Cahier de 60 feuilles quadrillé	1	Unité	1 843,9	2 200,0
625	Cahier de 100 feuilles quadrillé	1	Unité	2 569,0	3 000,0
626	Stylos à bille	1	Unité	1 000,0	1 000,0
627	Registre quadrillé	1	Unité	8 500,0	9 000,0
630	Rame de papier double A	1	Paquet	18 000,0	18 000,0
631	Enveloppes sac A4	1	Unité	700,0	700,0
632	Enveloppes par avion petite dimension	1	Unité	200,0	200,0
633	Crayons HB	1	Unité	447,2	500,0
634	Late en plastic transparent	1	Unité	1 224,7	1 000,0
635	Boîte mathématique	1	Boîte	4 000,0	3 000,0
10 - ENSEIGNEMENT					
101 -Enseignement pré-élémentaire et primaire					
1011 -Enseignement pré-élémentaire et primaire					
640	Frais de scolarité jardin d' enfants ou maternelle privée	1	Trimestre;	80 000,0	80 000,0
641	Frais de scolarité dans une école primaire privée	1	Trimestre;	95 000,0	95 000,0
102 -Enseignement secondaire					
1021 -Enseignement secondaire					
642	Frais de scolarité dans une école secondaire publique	1	Trimestre;	7 000,0	7 000,0
643	Frais de scolarité dans une école secondaire privée	1	Trimestre;	90 000,0	90 000,0
11 - RESTAURANTS ET HÔTELS					
111 -Services de restauration					
1111 -Restaurants, cafés et établissements similaires					
650	Petit-déjeuner hors ménage: (agatoke)	1	Service	2 823,1	2 823,1
651	Petit-déjeuner hors ménage (sandwich simple +thé noir)	1	Service	1 000,0	1 000,0
652	Petit-déjeuner hors ménage (sandwich simple +thé au lait)	1	Service	1 000,0	1 000,0
653	Lait frais au cafétariat	500	Millilitre(s)	1 200,0	1 200,0
654	Sandwich au cafétariat	100	Gr	500,0	350,5
655	Tasse de thé noir	1	Tasse(s)	430,9	464,2
656	Tasse de thé au lait	1	Tasse(s)	648,1	700,0
657	Omlettes nature (2 œufs)	1	Service	2 500,0	2 500,0
658	Repas (Haricot + Riz) dans un restaurant	1	Service	2 577,1	2 656,6

PRIX A LA CONSOMMATION DES MENAGES DE CIBITOKÉ: MOIS DE SEPTEMBRE 2024

Province Cibitoke					
N°	Produits	Qté	Unité	août-24	sept.-24
659	Repas (Haricot + Banane ou pomme de terre) dans un restaurant	1	Service	2 910,2	3 000,0
661	Repas (Pâte+viande) dans un restaurant.	1	Service	3 240,4	3 324,7
662	Brochettes simple de viande de chèvre	1	Service	3 000,0	3 000,0
663	Brochettes de viande de chèvre accompagné	1	Service	3 500,0	3 500,0
664	Brochettes simple de viande de vache	1	Service	3 000,0	3 000,0
665	Brochettes de viande de vache accompagné	1	Service	3 500,0	3 500,0
669	Ragoût	1	Service	12 000,0	12 000,0
672	Bière Amstel Blonde 65 Cl dans un cabaret	65	Centilitre(s)	4 119,5	5 000,0
673	Bière Amstel Bock 33 Cl au cabaret	33	Centilitre(s)	3 346,6	3 500,0
674	Bière Primus 72 Cl au cabaret	72	Centilitre(s)	3 000,0	3 500,0
675	Bière Primus 50 Cl (AKABAJU) au cabaret	50	Centilitre(s)	2 565,0	3 000,0
676	Vin de banane INSONGO au cabaret	75	Centilitre(s)	2 154,4	2 154,4
677	Vin de banane RUGOMBO/URWARWA au cabaret	75	Centilitre(s)	1 000,0	1 000,0
678	Vin rouge au cabaret (Drosty 375 ml)	375	Centilitre(s)	38 000,0	45 000,0
679	Vin blanc martini blanc (1l) au cabaret	1	Litre	68 239,8	62 000,0
680	(whisky J&B au cabaret	1	Litre	74 517,1	74 517,1
681	Vin de messe au cabaret	75	Centilitre(s)	35 000,0	35 000,0
682	Heineken 65 cl au cabaret	65	Centilitre(s)	15 600,0	15 600,0
683	Heineken 33 cl au cabaret	33	Centilitre(s)	6 000,0	6 000,0
685	Bière de sorgho	75	Centilitre(s)	500,0	500,0
686	Boissons gazeuse en bouteille en verre au cabaret (Fanta)	300	Millilitre(s)	1 948,0	2 000,0
12 - BIENS ET SERVICES DIVERS					
121 -Soins corporels					
1211 -Salons de coiffure et instituts de soins et de beauté					
691	Coupe ordinaire pour homme, Avec tondeuse électrique	1	Service	1 000,0	1 000,0
692	Coupe ordinaire pour dame	1	Service	1 457,7	1 500,0
693	Coupe carré pour dame	1	Service	4 072,3	5 000,0
694	Coupe cheveux lisse pour dame	1	Service	3 500,0	4 000,0
695	Coiffure lisse simple et lavage	1	Service	6 000,0	8 000,0
696	Coiffure moderne et lavage	1	Service	6 735,4	8 000,0
697	Coiffure sans lavage	1	Service	3 482,0	3 500,0
698	Défrisage des cheveux (main d'œuvre seulement)	1	Service	4 899,0	4 000,0
699	Défrisage des cheveux (produit+main d'œuvre)	1	Service	6 700,7	8 000,0
700	Tresse natte	1	Service	7 483,3	10 000,0
701	Tresse mèches longues	1	Service	15 000,0	15 000,0
1213 -Autres appareils électriques ou non et articles pour se					
702	Brosse à dent: White dent	1	Unité	1 000,0	1 500,0
703	Peigne à cheveux lisses en plastic	1	Unité	2 097,6	2 000,0
704	Peigne à cheveux naturels en plastic	1	Unité	2 000,0	2 000,0
705	Coupe à ongles	1	Unité	1 000,0	1 500,0
706	Lame de rasoir TATRA	1	Unité	300,0	300,0
707	Rasoir Bic	1	Unité	1 000,0	1 000,0
708	Pâte dentifrice Colgate (Herbal) 100ml	100	Millilitre(s)	4 347,4	6 500,0
709	Pâte dentifrice White dent 190g	190	Gr	4 242,6	4 500,0
710	Pâte dentifrice Signal 120ml	120	Millilitre(s)	4 242,6	4 500,0

PRIX A LA CONSOMMATION DES MENAGES DE CIBITOKÉ: MOIS DE SEPTEMBRE 2024

Province Cibitoke					
N°	Produits	Qté	Unité	août-24	sept.-24
711	Lait de toilette local COPAR (Citron 500ml)	500	Millilitre(s)	10 000,0	10 000,0
712	Lait de toilette importé (Revlon 600ml)	600	Millilitre(s)	13 000,0	13 000,0
715	Familial savonor	200	Gr	2 656,6	2 738,6
716	Shaza savonor	150	Gr	2 000,0	2 500,0
717	Orissa savonor	100	Gr	2 300,3	2 000,0
718	Savon de toilette GIV	80	Gr	1 630,5	2 000,0
719	Savon de toilette Impérial	200	Gr	3 659,3	3 741,7
720	Savon de toilette FA	100	Gr	2 796,7	2 236,1
721	Savon médicinal local Muganga	85	Gr	1 894,5	2 000,0
722	Dettol importé (savon)	100	Gr	2 500,0	2 500,0
723	Parfums pour Femme (innocence original)	18	Millilitre(s)	14 301,3	15 000,0
725	Rouge à lèvres	8	Gr	3 825,9	4 242,6
726	Papier hygiénique de bonne qualité (blanc)	1	Rouleau	2 000,0	2 000,0
727	Papier hygiénique de moyenne qualité (rose)	1	Rouleau	1 611,9	1 651,0
728	Couches jetables Pampers pour bébé de 3 à 6 kilos	1	Unité	1 292,7	1 500,0
729	Poudre compact (fond de teint 17 gr)	17	Gr	4 000,0	4 472,1
730	Poudre blanc vestline	100	Gr	4 000,0	4 000,0
731	Tampons hygiéniques (Cotex Feathers)	1	Paquet	6 000,0	7 500,0
123 -Effets personnels n.c.a					
<u>1231 -Autres appareils et articles pour soins corporels, bijoux</u>					
732	Boucles d'oreille (vis)	1	Pair(e)	4 000,0	4 500,0
<u>1232 -Autres effets personnels</u>					
735	Sacoches	1	Unité	46 649,9	49 749,4
736	Valise à roulette	1	Unité	86 445,9	87 464,3
737	Valise simple	1	Unité	57 445,6	60 000,0
738	Sac à dos	1	Unité	15 000,0	15 968,7
739	Parapluies droits	1	Unité	12 000,0	13 964,2
740	Parapluies pliants	1	Unité	12 000,0	14 491,4
744	Porte-monnaie en similicuir	1	Unité	14 301,3	15 000,0
745	Cercueils ordinaire pour adulte	1	Unité	77 373,5	81 633,1
746	Cercueils ordinaire pour enfants (0 - 5 ans)	1	Unité	34 224,6	33 970,0
127 -Autres services n.c.a					
<u>1271 -Autres services n.c.a.</u>					
752	Frais de moulin manioc	1	Service	50,0	50,0
753	Frais de moulin maïs	1	Service	150,0	150,0
755	Frais d'une attestation de nationalité	1	Service	1 000,0	1 000,0
756	Frais d'établissement d'un extrait de naissance	1	Service	1 000,0	1 000,0
757	Frais d'établissement d'un extrait de mariage	1	Service	1 000,0	1 000,0
758	Frais d'établissement d'Extrait d'acte de décès	1	Service	1 000,0	1 000,0
759	Frais d'établissement d'une attestation d'état civil	1	Service	1 000,0	1 000,0
760	Frais d'établissement d'une attestation de résidence	1	Service	2 000,0	2 000,0
765	Frais de délivrance de Carte Nationale d'Identité	1	Service	500,0	500,0
767	Frais de conservation de dépouille à la morgue	1	Service	10 000,0	10 000,0

PRIX A LA CONSOMMATION DES MENAGES DE GITEGA: MOIS DE SEPTEMBRE 2024

Province Gitega					
N°	Produits	Qté	Unité	août-24	sept.-24
01 - ALIMENTATION ET BOISSONS NON ALCOOLISÉES					
011 -Produits alimentaires					
0111 - Pains et céréales					
1	Riz blanc local à grains longs	1	Kg	3 732,1	3 869,0
2	Riz blanc local à grains courts	1	Kg	3 600,0	3 539,1
3	Riz blanc long grains importé de la Tanzanie	1	Kg	4 991,4	4 743,4
4	Riz blanc à grains longs importé de la tanzanie (sac de 25 kg) 1ère qualité	25	Kg	122 822,3	121 518,5
5	Maïs à grains blanc local BIO	1	Kg	1 749,3	1 825,0
6	Maïs à grains blanc local HYBRIDE	1	Kg	1 700,0	1 933,9
7	Maïs en grains blanc importé	1	Kg	2 053,6	2 336,2
8	Sorgho rouge local non germé	1	Kg	2 683,3	3 516,7
9	Sorgho blanc local	1	Kg	2 567,5	2 800,0
10	Blé local	1	Kg	3 000,0	3 000,0
11	Eleusine local	1	Kg	3 000,0	4 336,4
12	Farine de maïs local	1	Kg	2 000,0	2 077,7
13	Farine de maïs blanche importé	1	Kg	3 000,0	3 500,0
14	Farine de blé local de production artisanale	1	Kg	3 200,0	3 500,0
15	Farine d'Eleusine local	1	Kg	3 422,5	5 744,6
16	Farine de sorgho non germé local	1	Kg	2 532,9	3 597,9
17	Macaroni importé	500	Gr	14 301,3	10 656,0
18	Spaghetti importé	500	Gr	4 827,4	6 162,2
19	Pain tomate local	300	Gr	1 878,7	2 252,5
20	Pain coupé simple local	300	Gr	1 711,4	2 218,7
21	Pain coupé double local	500	Gr	2 865,2	3 788,0
22	Pain non coupé local en forme de baguette (pain français)	150	Gr	977,0	1 157,2
23	Sandwich local	100	Gr	642,9	2 675,1
24	Pain brun (Pain ngano) local	500	Gr	3 787,9	3 571,4
26	Beignets à base de farine de blé	50	Gr	300,6	277,1
27	Biscuits au chocolat importés	90	Gr	1 000,0	1 000,0
29	Pain plat (Chapati) local	50	Gr	434,8	581,6
0112 - Viandes					
30	Viande de boeuf avec os	1	Kg	15 223,3	16 553,3
31	Viande de bœuf sans os	1	Kg	17 235,5	19 517,5
32	Tripes de bœuf	1	Kg	7 500,0	10 488,1
33	Viande hâchée ordinaire	1	Kg	15 000,0	15 000,0
34	Viande de chèvre	1	Kg	10 527,8	12 059,8
35	Viande de porc sans os	1	Kg	16 000,0	18 000,0
36	Viande de porc avec os	1	Kg	11 581,8	13 267,2
37	Poulet local sur pied	1	Kg	13 337,7	15 843,0
38	Saucisse Pilipili	1	Kg	18 660,6	27 662,6
41	Boulettes ordinaires	1	Kg	18 000,0	23 000,0
42	Viandes en conserve	340	Gr	4 760,0	4 760,0
0113 -Poissons et Fruits de mer					
49	Ndagala sec local	1	Kg	99 583,1	66 117,3
50	Ndagala sec importé	1	Kg	13 645,2	17 193,0

PRIX A LA CONSOMMATION DES MENAGES DE GITEGA: MOIS DE SEPTEMBRE 2024

Province Gitega					
N°	Produits	Qté	Unité	août-24	sept.-24
51	Mukeke sec et fumé	1	Kg	63 616,4	59 559,8
53	Sardine à tomate	155	Gr	2 500,0	3 000,0
54	Sardine à huile	25	Gr	3 594,7	3 741,7
0114 -Lait, fromage et œuf					
55	Lait frais de vache local (Imfyufyu)	1	Litre	1 538,3	1 538,3
56	Lait frais en carton importé/ INYANGE	1	Litre	8 000,0	8 320,3
57	Lait frais en paquet Hiland importé	500	Millilitre(s)	5 000,0	5 646,2
59	Lait en poudre NIDO 400 gr	400	Gr	46 608,5	48 000,0
60	Lait en poudre SUPALAIT 400 gr	400	Gr	38 655,3	36 972,5
62	Yaourt naturel en pot en plastic	150	Gr	2 500,0	3 000,0
63	Crème fraîche	500	Gr	6 480,7	6 480,7
64	Fromage importé du Rwanda	1	Kg	23 529,4	23 529,4
65	Œuf local	1	Unité	728,6	841,2
66	Œuf industriel local	1	Unité	739,1	900,0
0115 -Huiles et graisses					
67	Huile de palme local raffiné	1	Litre	5 865,9	5 600,0
68	Huile de palme local non raffiné	1	Litre	6 333,3	6 000,0
69	Huile de coton GOLDEN	5	Litre	65 000,0	79 327,7
70	Huile COOKI (SAVONOR)	5	Litre	55 497,7	55 497,7
71	Beurre emballé salé	250	Gr	15 000,0	15 000,0
72	Margarine blue band Importé en pot en plastic	250	Gr	6 500,0	6 500,0
73	Huile d'olive importé	1	Litre	48 274,5	66 625,7
74	Huile de tournesol local	5	Litre	50 000,0	59 597,3
75	Huile de tournesol importé	5	Litre	56 000,0	79 327,7
0116 - Fruits					
77	Avocats local	1	Kg	1 303,2	1 149,6
78	Bananes mûres longues local	1	Kg	1 429,0	1 315,0
79	Bananes mûres courtes local	1	Kg	2 456,3	2 271,8
80	Ananas local	1	Kg	862,7	1 016,4
81	Oranges local	1	Kg	3 263,8	8 009,7
82	Citron local	1	Kg	2 130,5	13 340,0
83	Mandarines local	1	Kg	4 344,0	6 629,9
84	Papayes local	1	Kg	1 369,4	1 237,1
85	Fruits de la passion (amabungo) local	1	Kg	5 004,2	6 785,2
86	Prunes de Japon (amatunda) local	1	Kg	5 492,1	4 813,3
87	Mangues ordinaire local (indundi)	1	Kg	3 285,9	3 285,9
88	Mangues greffé local	1	Kg	13 969,7	13 969,7
0117 -Légumes					
89	Oignons blanc local	1	Kg	2 688,5	2 278,7
90	Oignons rouge local	1	Kg	2 737,4	2 402,3
91	Tomates fraîches local	1	Kg	2 432,0	2 588,9
92	Conserve de Tomate (salsa) importé	70	Gr	1 768,0	1 948,0
93	Petites aubergines (Intore) local	1	Kg	1 693,0	1 842,5
94	Haricot vert (imikerera) local	1	Kg	2 738,6	3 741,7
95	Petit pois vert local	1	Kg	7 363,5	5 744,6
97	Poivron vert local	1	Kg	4 194,7	3 382,7
98	Ails frais local (non décortiqués)	1	Kg	34 205,9	24 659,9
99	Carottes local	1	Kg	1 373,9	1 674,2

PRIX A LA CONSOMMATION DES MENAGES DE GITEGA: MOIS DE SEPTEMBRE 2024

Province Gitega					
N°	Produits	Qté	Unité	août-24	sept.-24
100	Choux vert local	1	Kg	717,2	666,6
101	Feuilles de manioc	1	Kg	599,3	631,1
102	Lengalenga	1	Kg	967,5	1 494,3
103	Poirreaux local	1	Kg	5 478,9	2 422,5
104	Epinard local	1	Kg	1 789,1	451,9
107	Arrachides décortiqués local	1	Kg	7 000,0	7 746,0
108	Arrachides grillés local	100	g	1 093,9	1 219,8
109	Farine d'arachide locale	1	Kg	9 645,0	8 805,0
110	Haricot sec de couleur blanche	1	Kg	2 878,3	3 039,8
111	Haricot sec de couleur jaune	1	Kg	3 500,0	3 500,0
112	Haricot sec de couleur rouge	1	Kg	2 600,0	2 816,2
113	Haricot sec graines mélangés	1	Kg	2 549,5	2 797,0
114	Petit pois sec local	1	Kg	6 324,6	7 176,0
115	Farine de soja locale	1	Kg	4 500,0	6 480,7
116	Pomme de terre de couleur mauve	1	Kg	2 354,5	2 038,9
117	Pomme de terre local couleur jaune (genre Ruhengeri)	1	Kg	2 395,5	1 801,6
119	Patate douce local	1	Kg	805,9	813,7
120	Banane douce (igisahira)	1	Kg	916,1	856,4
121	Colocase (ay'i Kizungu)	1	Kg	1 593,4	1 581,7
122	Manioc frais en tubercule	1	Kg	1 315,1	1 224,2
124	Igname	1	Kg	422,0	407,8
125	Farine de manioc sec IKIVUNDE	1	Kg	3 210,6	2 400,0
126	Farine de manioc sec INYANGE	1	Kg	1 931,0	1 601,2
127	Ubuswage	1	Kg	1 869,9	1 840,3
0118 -Sucre, confiture, miel, chocolat et confiserie					
129	Sucre blanc cristallisé local (SOSUMO)	1	Kg	3 500,0	3 500,0
130	Confiture de fraises importé	450	Gr	15 000,0	15 000,0
131	Miel local	1	Kg	20 000,0	20 000,0
133	Bonbon	1	Unité	56,1	56,1
0119 -Produits alimentaires n.c.a					
134	Sel de cuisine non emballé(non fin).	1	Kg	2 000,0	2 000,0
135	Sel de table emballé	600	Gr	8 500,0	8 500,0
136	Mayonnaise importé	470	Gr	20 000,0	25 000,0
137	Cube (maggi, jumbo, etc.)	4	Gr	223,6	244,9
138	Piment rouge frais (Mbusi) local	1	Kg	7 503,1	11 033,6
139	Céleri local	1	Kg	7 782,1	6 512,4
140	Pilipili liquide local	340	Gr	5 000,0	2 942,6
141	Farine pour Bébé importé(Cérélac)	400	Gr	15 000,0	15 000,0
143	Lait en poudre pour bébé (NAN) (0 à 6 mois)	400	Gr	45 000,0	49 000,0
012 -Boissons non alcoolisees					
0121 -Cafe, the et cacao					
144	Café en paquet local	250	Gr	8 500,0	15 000,0
145	Café soluble instantané en boîte (NESCAFE)	250	Gr	40 613,9	49 152,4
146	Thé en paquet	200	Gr	2 689,1	3 177,7
0122 -Eaux minérales, boissons rafraichissantes, jus de					
147	Jus d'orange en carton	1	Litre	9 000,0	8 000,0

PRIX A LA CONSOMMATION DES MENAGES DE GITEGA: MOIS DE SEPTEMBRE 2024

Province Gitega					
N°	Produits	Qté	Unité	août-24	sept.-24
148	Jus de fruits en carton (cocktail)	1	Litre	10 000,0	8 653,5
149	Sirop de maracoudja Akezamutima	65	Centilitre(s)	8 000,0	8 000,0
150	Boisson gazeuse en bouteille en verre (coca cola, sprite, orange, citron)	30	Centilitre(s)	1 848,0	2 114,7
151	Eau minérale(1,5l) Kinju local	1,5	Litre	2 500,0	2 500,0
152	Eau minérale (500 ml) Kinju local	500	Millilitre(s)	1 275,4	1 383,2
153	Eau minérale gazeuse Aquavie (650ml) local	650	Millilitre(s)	1 230,8	632,5
02 - BOISSONS ALCOOLISÉES, TABAC ET STUPÉFIANT					
021 -Boissons alcoolisees					
0211 -Spiritueux					
154	Whisky J&B importé	1	Litre	110 000,0	142 478,1
0212 -Vin et boissons fermentees					
156	Vin de banane (isongo)	75	Centilitre(s)	1 285,4	1 816,4
157	Vin de banane Urugombo/Urwarwa	75	Centilitre(s)	1 016,8	997,5
158	Vin rouge Drosdy importé en bouteille en verre	375	Millilitre(s)	40 000,0	43 988,6
159	Vin de messe importé	75	Centilitre(s)	38 653,1	41 833,0
160	Vin blanc Martini importé	75	Centilitre(s)	72 000,0	100 000,0
0213 -Biere					
161	Amstel blonde(65cl) local	65	Centilitre(s)	3 868,7	3 825,9
162	Amstel Bock(33cl) local	33	Centilitre(s)	3 000,0	2 800,0
163	Primus(72cl) local	72	Centilitre(s)	2 823,1	2 500,0
165	Heineken (33cl) importé	33	Centilitre(s)	9 929,3	10 397,2
166	Bière de sorgho local	75	Centilitre(s)	1 424,8	1 452,7
022 -Tabacs					
0221 -Tabacs					
167	Supermatch local	1	cigarettes	150,0	150,0
168	Yes local	1	cigarettes	200,0	200,0
169	Feuilles de tabac (turumbombeke)	100	Gr	2 452,2	2 893,6
03 - ARTICLES D'HABILLEMENT ET CHAUSSURES					
031 -Articles d'habillement					
0311 -Tissus d'habillement					
170	Popeline (1ère qualité)	1	mètre	4 000,0	6 000,0
171	Tissus pour costume	1	mètre	15 000,0	20 000,0
172	Tissus pour uniforme scolaire	1	mètre	14 000,0	18 000,0
174	Igitenge Demi hollandais	6	yards	30 000,0	30 000,0
175	Igitenge AFRITEX	6	yards	24 662,1	24 986,7
177	Voile en nylon importé (Imvutano)	1	Ensemble	94 868,3	94 868,3
0312 -Vetements					
178	Pantalon neuf importé pour homme	1	Unité	33 216,0	32 582,1
179	Pantalon friperie importé pour homme	1	Unité	14 164,1	14 278,8
180	Chemise de ville longues manches neuve pour homme	1	Unité	36 115,1	36 115,1

PRIX A LA CONSOMMATION DES MENAGES DE GITEGA: MOIS DE SEPTEMBRE 2024

Province Gitega					
N°	Produits	Qté	Unité	août-24	sept.-24
181	Chemise de ville courtes manches neuve pour homme	1	Unité	29 278,5	30 106,7
182	Chemise de ville longues manches fripperie pour homme	1	Unité	8 700,8	8 830,8
183	Chemise de ville courtes manches fripperie pour homme	1	Unité	9 455,9	9 455,9
184	Costume pour homme	1	Ensemble	189 736,7	200 000,0
185	Tee-shirts fripperie pour homme	1	Unité	5 479,8	5 272,7
186	Capitula (culotte) fripperie pour homme	1	Unité	6 694,3	6 765,6
189	Singlet neuf pour homme	1	Unité	4 429,4	3 787,4
190	Singlet friperie pour homme	1	Unité	2 991,9	2 714,4
191	Chaussettes neuf pour homme	1	paire	1 768,0	1 768,0
192	Chaussettes friperie pour homme	1	paire	1 116,7	1 144,7
193	Jupe neuve pour femme	1	Unité	17 320,5	17 320,5
194	Jupe friperie pour femme	1	Unité	6 050,7	6 712,0
195	Robe neuve pour femme	1	Unité	40 240,1	41 167,7
196	Ensemble femme	1	Ensemble	60 000,0	58 284,8
197	Blouse importée neuf pour femme	1	Unité	15 000,0	17 000,0
198	Chemise friperie pour femme	1	Unité	5 370,0	5 770,4
199	Pantalon neuf pour femme	1	Unité	26 883,8	35 000,0
200	Pantalon friperie pour femme	1	Unité	7 418,3	7 829,7
201	Slip neuf en coton pour dame	1	Unité	2 706,6	2 608,5
202	Slip friperie en coton pour dame	1	Unité	1 662,0	1 650,5
203	Soutien gorge ordinaire neuf	1	Unité	4 682,1	4 668,8
204	Soutien gorge ordinaire friperie	1	Unité	1 678,5	1 824,0
205	Sous jupe	1	Unité	4 527,9	4 858,4
206	Collants neuf	1	Unité	25 000,0	25 000,0
207	Collants fripperie	1	Unité	7 000,0	6 000,0
208	Robe neuve pour un enfant de 5 ans	1	Unité	25 443,1	29 756,3
209	Robe fripperie pour un enfant de 5 ans	1	Unité	3 970,8	3 771,9
210	Culotte friperie pour enfant de 6 à 12 ans	1	Unité	3 356,0	3 902,6
211	Tricot fripperie pour enfant de 6 à 12 ans	1	Unité	6 637,3	7 937,0
212	Ensemble jupe et chemise pour fille de 6 à 12 ans	1	Ensemble	35 209,7	37 224,2
213	Ensemble culotte et chemise pour garçon de 6 à 12 ans	1	Ensemble	33 744,0	36 342,4
214	Tee-shirts fripperie pour enfant de 6 à 12 ans	1	Unité	3 722,3	3 532,9
215	Chemise friperie pour enfant de 6 à 12 ans	1	Unité	4 224,2	4 549,2
216	Pantalon friperie pour enfant de 6 à 12 ans	1	Unité	4 228,3	5 136,4
217	Jupe friperie pour enfant de 6 à 12 ans	1	Unité	6 000,0	6 000,0
218	Grenouillère friperie pour bébé de 0 à 2 ans	1	Unité	3 000,0	3 644,6
219	Slip neuf pour garçon de 6 à 12 ans	1	Unité	1 861,2	1 861,2

PRIX A LA CONSOMMATION DES MENAGES DE GITEGA: MOIS DE SEPTEMBRE 2024

Province Gitega					
N°	Produits	Qté	Unité	août-24	sept.-24
220	Slip neuf pour fille de 6 à 12 ans	1	Unité	1 670,9	1 670,9
221	Chaussettes friperie pour enfant de 6 à 12 ans	1	paire	784,5	908,6
222	Linges blanc en coton	12	Unité	72 000,0	50 764,9
223	Couverture importée pour bébé	1	Unité	25 786,4	26 457,5
224	Flanelle (Ikigoma)	1	Unité	10 000,0	10 626,6
225	Couvre-bébé ordinaire importé	1	Unité	20 000,0	20 000,0
226	Vêtements de sport pour homme, jogging	1	Ensemble	80 000,0	86 535,0
229	Ensemble Chemise et culotte/jupe kaki (7 à 9 ans)	1	Ensemble	16 788,4	16 431,7
232	Jupe bleu (7à 9 ans)	1	Unité	10 695,6	10 695,6
233	Chemise blanche courte manche (13 à 15ans)	1	Unité	9 283,2	9 152,3
234	Pantalon bleu (13 à 15 ans)	1	Unité	15 835,7	15 964,0
235	Ensemble Chemise blanche et pantalon bleu (13 à 15 ans)	1	Ensemble	22 811,4	24 621,5
236	Jupe bleu (13 à 15 ans)	1	Unité	10 626,6	11 038,7
0313 -Autres articles vestimentaires et accessoires d'hab					
238	Cravates neufs en polyester	1	Unité	7 318,6	7 651,7
239	Ceinture neuf en similicuir	1	Unité	7 746,0	7 071,1
240	Ceinture en cuir friperie	1	Unité	16 305,3	16 659,9
241	Fils à tricoter	1	Rouleau	2 500,0	2 500,0
242	Foulards de tête en nylon plissé pour femmes (Igitambara)	1	Unité	3 800,4	4 308,9
0314 -Confection, nettoyage, réparation et location d'hab					
243	Confection de chemise pour homme	1	service	8 069,0	8 558,8
244	Confection de costume pour homme	1	service	37 315,9	50 302,1
245	Réparation d'une chemise pour homme (col)	1	service	1 431,0	1 682,9
246	Confection ensemble pagne pour femme	1	service	25 000,0	25 753,7
247	Confection tenue locale pour femme (Igitenge)	1	service	1 496,3	1 533,7
248	Confection tenue locale pour femme(Imvutano)	1	service	5 000,0	2 040,3
249	Réparation d'une blouse (diminution ou augmentation)	1	service	1 961,6	2 343,7
250	Confection d'un costume garçon de 6 à 12 ans	1	service	32 237,1	34 641,0
251	Pressing de costume pour homme	1	service	5 000,0	5 000,0
252	Pressing de boubou pour femme	1	service	5 000,0	5 000,0
253	Pressing de voile (Imvutano)	1	service	3 000,0	3 000,0
254	Pressing de robe de cérémonie	1	service	7 318,6	7 000,0
255	Location de voile (imvutano)	1	Ensemble	4 000,0	5 000,0
256	Location d'une blouse pour voile	1	Unité	1 000,0	1 000,0
257	Location d'une robe de mariage	1	Unité	100 000,0	100 000,0

PRIX A LA CONSOMMATION DES MENAGES DE GITEGA: MOIS DE SEPTEMBRE 2024

Province Gitega					
N°	Produits	Qté	Unité	août-24	sept.-24
032 -Chaussures					
0321 -Chaussures diverses					
258	Chaussures synthétique homme (non cuir)	1	paire	70 000,0	80 000,0
259	Chaussures en cuir fripperie pour Hommes	1	paire	53 132,9	60 000,0
260	Sandale neuf en similicuir pour homme	1	paire	31 685,8	40 000,0
262	Sandales en plastic (Yeboyebo) pour adulte	1	paire	6 948,0	7 071,1
263	Chaussures Ikambambiri	1	paire	9 146,1	10 000,0
264	Basket pour homme (friperie)	1	paire	70 000,0	80 000,0
265	Sandale neuf pour femme	1	paire	25 099,8	24 727,7
266	Sandale d'occasion pour femme occasion	1	paire	25 000,0	30 000,0
268	Chaussures de sortie neuf en similcuir pour femme	1	paire	28 809,1	33 227,0
269	Chaussures de sortie friperie en similcuir pour femme	1	paire	25 649,6	31 581,8
270	Chaussures synthétique neuf pour garçon de 6 à 12 ans	1	paire	26 254,3	30 000,0
272	Basket friperie pour enfant de 6 à 12 ans	1	paire	30 000,0	40 000,0
273	Chaussures neuf en similcuir pour fille 6 à 12 ans	1	paire	25 000,0	26 566,5
274	Chaussures friperie en cuir pour fille 6 à 12 ans	1	paire	22 661,7	25 000,0
0322 -Coordonnerie					
275	Renforcement de semmelle+talon pour homme	1	service	1 985,2	2 213,4
276	Remplacement du semelle+talon pour homme	1	service	3 162,3	3 017,1
277	Renforcement de semmelle pour femme	1	service	1 985,2	2 213,4
04 - LOGEMENT, EAU, ÉLECTRICITÉ, GAZ ET AUTRES CO					
041 -Loyers effectifs					
0411 -Loyers effectivement payés par les locataires					
278	Loyer d'un logement à 2 Pièces (chambre et salon) Catégorie 1	1	Mois	20 178,3	20 178,3
279	Loyer d'un logement à 2 pièces (chambre et salon) Catégorie 2	1	Mois	20 178,3	62 048,4
280	Loyer d'un logement à 2 pièces (chambre et salon) Catégorie 3	1	Mois	20 178,3	70 000,0
283	Loyer d'un logement à 3 Pièces (2 chambres et salon) Catégorie 1	1	Mois	20 118,7	20 118,7
284	Loyer d'un logement à 3 Pièces (2 chambres et salon) Catégorie 2	1	Mois	20 118,7	87 590,4
285	Loyer d'un logement à 3 Pièces (2 chambres et salon) Catégorie 3	1	Mois	20 118,7	97 979,6
287	Loyer d'un logement 4 Pièces (3 chambres et salon): Catégorie 1	1	Mois	35 779,5	35 779,5

PRIX A LA CONSOMMATION DES MENAGES DE GITEGA: MOIS DE SEPTEMBRE 2024

Province Gitega					
N°	Produits	Qté	Unité	août-24	sept.-24
289	Loyer d'un logement 4 Pièces (3 chambres et salon): Catégorie 3	1	Mois	35 779,5	120 000,0
291	Loyer d'une Villa moderne	1	Mois	75 142,2	75 142,2
043 -Entretien et reparation des logements					
0431 -Matériaux pour travaux d'entretien et de réparation					
292	Ciment local BUSECO	50	Kg	43 000,0	43 000,0
293	Ciment importé de la Tanzanie (SIMBA BORA)	50	Kg	52 000,0	84 498,5
296	Tôle ondulée importé	1	Unité	40 000,0	43 330,8
297	Brique claustra	1	Unité	2 000,0	2 500,0
298	Brique cuite	1	Unité	65,0	70,0
299	Vitre	1	Unité	110 000,0	111 642,0
300	Carreaux	1	m2	50 000,0	81 633,1
301	Peintures à huile (BASCO)	4	Litre	53 280,1	56 325,4
302	Peinture à eau (BASCO)	4	Litre	27 662,6	26 962,0
303	Fer à béton	1	longueur	35 000,0	35 000,0
304	Planche en eucalyptus	1	Unité	10 656,0	12 324,5
305	Madrier en eucalyptus	1	Unité	8 000,0	10 000,0
306	Enduits	1	Litre	20 000,0	20 000,0
307	Tuyau petite dimension 1/2	1	Rouleau	15 326,2	15 659,5
308	Robinet de ravabo	1	Unité	12 000,0	14 325,7
309	Robinet 1/2 (SANWA)	1	Unité	16 000,0	18 000,0
310	Mastic (Bois et fer)	1	Kg	15 000,0	15 000,0
311	Main d'œuvre pour petits travaux de maçonnerie (maçon)	1	Jour	12 000,0	12 000,0
312	Main d'œuvre pour petits travaux de maçonnerie (aide-maçon)	1	Jour	6 000,0	6 000,0
313	Main d'œuvre pour réparation courante de problème de plomberie (Remplacement de vanne)	1	service	10 000,0	10 000,0
314	Main d'œuvre pour renouvellement de peinture	1	Unité	15 000,0	15 000,0
315	Main d'œuvre pour réparation courante de panne d'électricité (remplacement d'une prise)	1	service	10 000,0	5 000,0
316	Main d'œuvre pour le remplacement d'une serrure	1	service	5 000,0	5 000,0
044 -Alimentation en eau et services divers lié au logeme					
0441 -Alimentation en eau					
324	Vidange fosse septique par les société privées	3	m3	60 000,0	60 000,0
045 -Electricite, gaz et autres combustibles					
0451 -Electricité					
325	Consommation d' électricité 1ère tranche (0 à 50 kwh)	1	kwh	82,0	82,0
326	Consommation d' électricité 2ème tranche (51 à 100 kwh)	1	kwh	290,0	290,0

PRIX A LA CONSOMMATION DES MENAGES DE GITEGA: MOIS DE SEPTEMBRE 2024

Province Gitega					
N°	Produits	Qté	Unité	août-24	sept.-24
327	Consommation d' électricité 3ème tranche (151 kwh et plus)	1	kwh	546,0	546,0
328	Charges fixes (troisième tranche)	1	forfait	20 000,0	20 000,0
	0452 -Gaz				
330	Achat du gaz de 20 kg	20	Kg	176 000,0	184 932,4
331	Achat du gaz de 12,5 kg	12,5	Kg	86 400,0	86 400,0
	0453 -Combustibles				
333	Pétrole lampant chez le revendeur	1	Litre	9 000,0	9 000,0
335	Charbon de bois au détail	1	Kg	1 036,4	1 066,9
336	Charbon de bois (demi sac)	1	demi-sac	23 919,5	25 849,2
	05 - MEUBLES, ARTICLES DE MÉNAGES ET ENTRETIEN				
	051 -Meubles , articles d'ameublement, tapis et autres rev				
	0511 -Meubles et articles d'ameublements				
339	Chaise en bois eucalyptus	1	Unité	33 247,0	35 000,0
340	Salon (Canapés, Divans) en Velour	1	Ensemble	2 000 000,0	2 000 000,0
341	Salon en bois eucalyptus	1	Ensemble	482 744,7	506 579,7
342	Salle à manger en bois eucalyptus	1	Ensemble	273 861,3	300 000,0
343	Armoire/ dressoir en eucalyptus	1	Unité	516 140,1	550 000,0
344	Table en bois en eucalyptus	1	Unité	96 548,9	100 000,0
347	Matelas en mousse (Dodoma) 1.40 x 1.90 x 0.15 m	1	Unité	450 000,0	520 000,0
348	Matelas en mousse (Dodoma) 1.60 x 1.90 x 0.15 m	1	Unité	589 915,2	650 000,0
349	Lit simple 1.40 x 1.90 m modèle ordinaire en eucalyptus	1	Unité	186 606,4	196 609,5
350	Lit simple 1.60 x 1.90 m modèle ordinaire en eucalyptus	1	Unité	200 000,0	206 612,3
351	Armoire de chambre/ Garde robe	1	Unité	365 930,6	400 000,0
	0512 -Tapis et autres revêtement de sol				
352	Tapis en soie 2,90 m	2,9	mètre	300 000,0	300 000,0
353	Revêtement de sol en Vinyle	1	mètre	10 000,0	10 000,0
354	Natte (ikirago)	1	Unité	10 000,0	8 151,9
	052 -Articles de ménage en textiles				
	0521 -Articles de ménage en textiles				
355	Draps de lit simple (1,60x2)	1	paire	90 000,0	96 548,9
356	Draps de lit double (1,80x2)	1	paire	100 000,0	100 000,0
357	Couverture pour adulte importé (150 x 190) cm (genre zamu)	1	Unité	24 620,2	24 620,2
358	Couvre lits neuf	1	Unité	100 000,0	100 000,0
359	Essuie-mains en coton (1.40 x 0.70) m importé (grandes dimensions)	1	Unité	30 000,0	31 581,8
360	Essuie-mains en mélange coton polystère (1.40 x 0.70) m importé (grandes dimensions)	1	Unité	18 167,1	14 027,8
361	Nappes de table (complet)	1	Ensemble	140 000,0	150 000,0
362	Serviette en tissu pour vaisselle	1	Unité	3 500,0	4 000,0

PRIX A LA CONSOMMATION DES MENAGES DE GITEGA: MOIS DE SEPTEMBRE 2024

Province Gitega					
N°	Produits	Qté	Unité	août-24	sept.-24
053 -Appareils électroménagers					
0531 -Appareil électroménager, menager et reparation					
366	Plaque chauffante électrique à double plateaux	1	Unité	70 000,0	70 000,0
367	Cuisinière à charbon en argile	1	Unité	2 000,0	2 000,0
368	Cafetières électriques	1	Unité	85 000,0	100 000,0
369	Ventilateur sur pied	1	Unité	120 000,0	120 000,0
054 -Verrerie, vaisselle et ustensiles de menage					
0541 - Verrerie, vaisselle et ustensiles de menage					
370	Assiette creuse en faïence 25 cm	1	Unité	3 500,0	4 000,0
371	Assiette creuse en plastic 22 cm	1	Unité	1 732,1	1 629,9
372	Assiette creuse en métal 22 cm	1	Unité	2 817,8	2 922,5
373	Soupière/Bol avec couvercle 18 cm en métal importé	1	Unité	3 549,7	3 849,6
375	Cuillère à café	1	Unité	500,0	500,0
376	Cuillère à soupe	1	Unité	500,0	500,0
377	Louche	1	Unité	3 500,0	3 500,0
378	Couteaux pour ménage importé	1	Unité	1 936,5	2 408,7
379	Verre à boire coupe	1	Unité	5 000,0	7 000,0
380	Verre à boire droit	1	Unité	4 000,0	5 000,0
381	Gobelet en plastique (Mironko)	1	Unité	1 062,7	1 041,3
382	Fourchette	1	Unité	500,0	500,0
383	Tasse	1	Unité	3 500,0	4 000,0
384	Casserole de cuisine (Isafuriya) de 26 cm de diamètre	1	Unité	13 151,0	14 968,8
385	Poêle	1	Unité	19 309,8	20 000,0
386	Seau en plastic avec couvercle 20 l	1	Unité	14 137,8	14 828,5
387	Bassin (45 cm de diamètre) importé	1	Unité	6 399,5	7 582,3
388	Thermos 1l	1	Unité	18 000,0	20 000,0
389	Fers à repasser électrique	1	Unité	97 467,9	100 000,0
390	Fer à repasser non électrique	1	Unité	37 416,6	43 088,7
055 -Outillage et autre matériel pour la maison et le jardin					
0551 -Outillage, matériel et accessoires divers					
391	Piles torche Tiger	1	paire	2 500,0	2 738,6
393	Lampe à Pétrole/Mazout (grande)	1	Unité	10 000,0	10 000,0
394	Houe	1	Unité	14 704,7	17 382,6
395	Ampoule à incandescence	1	Unité	1 000,0	1 000,0
396	Ampoule économique (5 W)	1	Unité	3 500,0	3 500,0
397	Tube fluorescent	1	Unité	4 326,7	5 000,0
398	Prise	1	Unité	2 000,0	2 500,0
399	Coupe coupe	1	Unité	5 000,0	5 000,0
400	Hâche locale	1	Unité	13 950,4	17 433,0
401	Hâche importée	1	Unité	25 000,0	25 000,0
056 -Biens et services liés à l'entretien courant du foyer					
0561 -Articles de ménage non durables					
402	Savons de ménage GIFURANGUWO blanc	100	Gr	593,4	625,4

PRIX A LA CONSOMMATION DES MENAGES DE GITEGA: MOIS DE SEPTEMBRE 2024

Province Gitega					
N°	Produits	Qté	Unité	août-24	sept.-24
403	Savons en poudre non emballé blanc (puff)	1	Kg	6 000,0	8 000,0
404	Savons en poudre non emballé bleu (Toss)	1	Kg	9 654,9	9 654,9
405	Savons en poudre non emballé bleu (Type Géntal)	1	Kg	5 500,0	5 500,0
406	Savons de ménage liquide local pour la vaisselle	5	Litre	23 648,2	25 000,0
408	Briquet	1	Unité	594,4	951,6
409	Allumette importée	1	Boîte	158,7	158,7
410	Bougie locale	1	Unité	1 268,8	1 000,0
411	Bougie importée	1	Unité	1 500,0	1 500,0
412	Cirage liquide Crown	100	Millilitre(s)	3 000,0	3 000,0
413	Cirage solide LUDE	40	Gr	2 714,4	2 714,4
414	Cirage solide KIWI	32	Gr	4 160,2	4 704,3
415	Brosse pour chaussures	1	Unité	1 500,0	1 500,0
416	Râclette	1	Unité	5 000,0	5 000,0
417	Brosse pour entretien maison	1	Unité	5 000,0	5 000,0
418	Balai à tige en bois	1	Unité	5 000,0	5 000,0
419	Balais à tige de palmier	1	Unité	1 000,0	1 000,0
	0562 -Services domestiques et services menagers				
420	Salaire d'un groom logé sur place	1	mois	20 000,0	20 000,0
421	Salaire d'une bonne logé sur place	1	mois	20 000,0	20 000,0
423	Location des chaises en plastique	1	service	300,0	500,0
424	Location de paniers	1	service	500,0	500,0
	06 - SANTE				
	61-Produits, appareils et matériels médicaux				
	0611 -Produits, appareils et matériels médicaux				
426	Acide acétylsalicylique comprimé 500mg	1	Comprimé	387,3	387,3
427	Albédazole	1	Comprimé	1 200,0	711,4
428	Métronidazole comprimé	1	Comprimé	1 214,8	2 505,7
429	Mémbendazole	1	Comprimé	200,0	401,7
430	Prufene	1	Comprimé	7 273,2	7 500,0
431	Ibuprofène	1	Comprimé	2 000,0	1 817,1
432	Paracetamol	1	Comprimé	1 000,0	948,6
433	Efferalgan	1	Comprimé	10 000,0	9 146,1
434	Quinine:comprimé	1	Comprimé	7 500,0	10 024,1
435	Amoxiciline	1	Comprimé	3 000,0	2 466,2
436	Miconazole	1	Comprimé	1 500,0	1 500,0
437	Diclofénac	1	Comprimé	3 628,6	3 628,6
438	Glycérine	1	Comprimé	6 480,7	6 480,7
439	Drotavérine	1	Comprimé	2 500,0	2 500,0
440	Eau physiologique	1	Pièce	1 000,0	1 000,0
441	Compresse stérile 10x10 cm	1	Pièce	4 183,3	5 000,0
442	Sparadrap 5x7,5cm	1	Pièce	4 732,9	5 291,5
443	Sparadrap 5x5cm	1	Pièce	2 898,3	3 646,9
444	Alcool iodé	1	Pièce	3 000,0	2 818,9
445	Termomètre numérique	1	Pièce	11 099,5	11 200,0
446	Tensiomètre numérique	1	Pièce	60 000,0	60 000,0

PRIX A LA CONSOMMATION DES MENAGES DE GITEGA: MOIS DE SEPTEMBRE 2024

Province Gitega					
N°	Produits	Qté	Unité	août-24	sept.-24
062 -Services ambulatoires					
0621 -Services médicaux et dentaires					
448	Consultation Généraliste en milieu public	1	Service	500,0	10 000,0
449	Consultation Généraliste en milieu privé	1	Service	5 000,0	5 000,0
450	Consultation d'un médecin spécialiste dans une clinique privée	1	Service	13 416,4	13 416,4
451	Consultation d'un médecin spécialiste dans une clinique publique	1	Service	2 000,0	2 000,0
452	Frais de pose des prothèses dentaires	1	Service	6 500,0	6 500,0
0623 -Services paramédicaux					
454	Examen de selle (Clinique publique)	1	Service	1 750,0	1 750,0
455	Examen de selle (Clinique privée)	1	Service	2 000,0	2 000,0
456	Examen de sang NFS (Clinique publique)	1	Service	10 000,0	10 000,0
457	Examen de sang NFS (Clinique privée)	1	Service	10 000,0	10 000,0
458	Radiographie d'un thorax (Clinique publique)	1	Service	10 000,0	10 000,0
459	Echographie (hôpital public)	1	Service	10 000,0	10 000,0
460	Radiographie d'un thorax (Clinique Privée)	1	Service	9 040,0	9 040,0
461	Echographie (Clinique privée)	1	Service	10 000,0	10 000,0
462	Examen d'urine (Clinique publique)	1	Service	7 350,0	7 350,0
463	Examen d'urine (Clinique privée)	1	Service	5 000,0	5 000,0
464	Service d'infirmier	1	Service	1 000,0	5 000,0
465	Etablissement d'une fiche(Clinique publique)	1	Service	3 000,0	3 000,0
0623 -Services hospitaliers					
467	Hospitalisation dans un hôpital public (salle commune)	1	Service	200,0	200,0
468	Hospitalisation dans une clinique public (chambre individuelle)	1	Service	10 000,0	10 000,0
469	Hospitalisation dans une clinique privée (chambre individuelle)	1	Service	12 247,4	12 247,4
471	Etablissement d'une fiche d'hospitalisation (Clinique privée)	1	Service	1 000,0	1 000,0
07 - TRANSPORTS					
071 -Achat de véhicules					
0712 -Cycle et motocycle et vehicules a traction animale					
475	Vélo KINGA à bagage	1	Unité	600 000,0	700 000,0
478	Moto TVS 110	1	Unité	3 700 000,0	3 700 000,0
479	Moto SANILLI	1	Unité	2 100 000,0	2 100 000,0

PRIX A LA CONSOMMATION DES MENAGES DE GITEGA: MOIS DE SEPTEMBRE 2024

Province Gitega					
N°	Produits	Qté	Unité	août-24	sept.-24
072 -Dépenses d'utilisation des véhicules					
0721 -Pièces de rechange et accessoires					
480	Pneu YANA 750x16 JS 14 PLY	1	Unité	360 000,0	360 000,0
481	Pneu Yana 750x15 12 PLY	1	Unité	350 000,0	350 000,0
484	Pneu pour vélo à bagage	1	Unité	28 860,6	42 863,1
485	Pneu arrière pour moto TVS	1	Unité	110 000,0	150 000,0
486	Chambre à air R14 (voiture)	1	Unité	40 000,0	50 302,1
487	Chambre à air pour vélo à bagage	1	Unité	10 982,1	14 422,5
488	Chambre à air pour moto TVS	1	Unité	10 000,0	20 000,0
489	Batterie YOKOHAMA pour automobile (voiture)	1	Unité	300 000,0	300 000,0
491	Batterie Varta 12 V 45 AH 210A	1	Unité	40 000,0	40 000,0
493	Bougie d'allumage pour automobile (voiture)	1	paquet	80 000,0	80 000,0
494	Plaquettes de freins (voiture)	1	paquet	40 000,0	48 796,5
0722 -Carburants et lubrifiants					
495	Essence	1	Litre	4 030,0	4 030,0
496	Gas-oil	1	Litre	3 976,3	3 955,0
497	Huile moteur pour véhicule Diesel	1	Litre	20 493,9	23 000,0
498	Huile moteur pour véhicule à essence	1	Litre	20 000,0	21 000,0
499	Huile de frein	1	Litre	20 000,0	25 000,0
0723 -Entretien et réparations de véhicules particuliers					
500	Lavage voiture	1	Service	5 000,0	5 000,0
501	Lavage d'une Jeep 4X4	1	Service	9 422,9	5 000,0
502	Collage de pneu automobile (un seul trou)	1	Service	3 464,1	5 000,0
503	Collage de pneu pour moto	1	Service	2 000,0	2 000,0
504	Vidange	1	Service	6 366,8	4 909,5
505	Remplacement de plaquettes de freins	1	Service	10 000,0	10 000,0
0724 -Services divers relatifs aux véhicules personnels					
506	Vignette auto (Taxe de roulage)	1	Service	40 000,0	40 000,0
507	Contrôle technique	1	Service	20 000,0	20 000,0
508	Leçon auto-école: théorie	1	Service	60 000,0	60 000,0
509	Leçon auto-école: pratique	1	Service	80 000,0	90 000,0
073 -Services de transport					
0732 -Transport routier de passagers					
511	Taxi-Voiture: petite course itinéraire libre	1	Service	5 000,0	5 000,0
512	Taxi - BAJAJ: petite course itinéraire libre	1	Service	3 000,0	3 000,0
513	Taxi-moto: petite course itinéraire libre	1	Service	1 500,0	1 500,0
514	Taxi - vélo: petite course itinéraire libre,	1	Service	421,7	421,7
516	Transport de passager de la province vers Bujumbura Mairie	1	Billet	15 000,0	15 000,0

PRIX A LA CONSOMMATION DES MENAGES DE GITEGA: MOIS DE SEPTEMBRE 2024

Province Gitega					
N°	Produits	Qté	Unité	août-24	sept.-24
0736 -Autres types de transports et services de transport					
526	Location de véhicule avec chauffeur voiture (TI)	1	Jour	100 000,0	200 000,0
527	Location de véhicule avec chauffeur jeep (PRADO)	1	Jour	200 000,0	300 000,0
08 - COMMUNICATION					
081 -Communication					
0812 -Matériel de téléphonie et de télécopie					
535	Téléphone mobile ITEL	1	Unité	34 000,0	34 000,0
536	Téléphone mobile TECHNO (Android)	1	Unité	260 000,0	260 000,0
0813 -Téléphone, télégraphe, connexion internet					
538	Econet LEO vers LEO-Econet Heure normale	1	Minute(s)	165,0	165,0
539	Econet LEO vers Opérateur Fixe	1	Minute(s)	257,0	257,0
540	Econet LEO vers ONAMOB	1	Minute(s)	220,0	220,0
541	Econet LEO vers LUMITEL	1	Minute(s)	220,0	220,0
542	Econet LEO vers Ouganda	1	Minute(s)	600,0	600,0
543	Econet LEO vers Afrique du sud	1	Minute(s)	1 500,0	1 500,0
544	Econet LEO vers Belgique	1	Minute(s)	800,0	800,0
545	Econet LEO vers Washington	1	Minute(s)	800,0	800,0
546	ONAMOB vers ONAMOB Heure normale	1	Minute(s)	128,0	128,0
547	ONAMOB vers Opérateur Fixe	1	Minute(s)	165,0	165,0
548	ONAMOB vers LUMITEL	1	Minute(s)	165,0	165,0
549	ONAMOB vers Econet LEO	1	Minute(s)	165,0	165,0
550	ONAMOB vers Ouganda	1	Minute(s)	450,0	450,0
551	ONAMOB vers Afrique du sud	1	Minute(s)	1 088,0	1 088,0
552	ONAMOB vers Belgique	1	Minute(s)	165,0	165,0
553	ONAMOB vers Washington	1	Minute(s)	120,0	120,0
554	LUMITEL vers LUMITEL Heure normale	1	Minute(s)	96,0	96,0
555	LUMITEL vers Opérateur Fixe	1	Minute(s)	96,0	96,0
556	LUMITEL vers ONAMOB	1	Minute(s)	198,0	198,0
557	LUMITEL vers Econet LEO	1	Minute(s)	198,0	198,0
558	LUMITEL vers Ouganda	1	Minute(s)	420,0	420,0
559	LUMITEL vers Afrique du sud	1	Minute(s)	180,0	180,0
560	LUMITEL vers Belgique	1	Minute(s)	188,0	188,0
561	LUMITEL vers Washington	1	Minute(s)	150,0	150,0
562	Opérateur (ONATEL) Fixe vers Opérateur Fixe Heure normale	1	Minute(s)	36,0	36,0
563	Opérateur (ONATEL) Fixe vers LUMITEL	1	Minute(s)	186,0	186,0

PRIX A LA CONSOMMATION DES MENAGES DE GITEGA: MOIS DE SEPTEMBRE 2024

Province Gitega					
N°	Produits	Qté	Unité	août-24	sept.-24
564	Opérateur (ONATEL) Fixe vers ONAMOB	1	Minute(s)	72,0	72,0
565	Opérateur (ONATEL) Fixe vers ECONET LEO	1	Minute(s)	186,0	186,0
566	Opérateur (ONATEL) Fixe vers Ouganda	1	Minute(s)	210,0	210,0
567	Opérateur (ONATEL) Fixe vers Afrique du sud	1	Minute(s)	120,0	120,0
568	Opérateur (ONATEL) Fixe vers Belgique	1	Minute(s)	188,0	188,0
569	Opérateur (ONATEL) Fixe vers Etats Unis (Washington).	1	Minute(s)	150,0	150,0
09 - LOISIRS ET CULTURES					
091 -Matériel audiovisuel, photographique et de traitement					
0911 -Appareils de réception, d'enregistrement et de repr					
580	Radio simple	1	Unité	32 000,0	32 000,0
581	SABUFA (Sonny)	1	Unité	200 000,0	200 000,0
582	Téléviseur SHARP en couleur 55 cm (21")	1	Unité	160 000,0	160 000,0
583	Téléviseur SONY en couleur 55 cm (21") i	1	Unité	270 000,0	270 000,0
585	Téléviseur numérique écran plat (32") "Samsung"	1	Unité	650 000,0	650 000,0
586	Antenne de télévision (Air Start)	1	Unité	30 000,0	30 000,0
588	Lecteur DVD	1	Unité	75 000,0	75 000,0
0913 -Matériel de traitement de l'information et supports					
589	Calculatrice scientifique CASIO	1	Unité	10 000,0	13 000,0
590	Calculatrice commerciale	1	Unité	15 000,0	10 000,0
598	Logiciel Anti-virus (Kaspersky)	1	Unité	35 000,0	35 000,0
599	Clé USB (flash disk 4 GB)	1	Unité	15 659,5	15 659,5
600	Carte Mémoire (2 GB)	1	Unité	12 493,3	12 493,3
093 -Autres articles et matériel de loisirs, de jardinage et					
0931 -Jeux et jouets, passe-temps et articles de sport et c					
601	Voiture (jouet	1	Unité	8 000,0	10 000,0
602	Carte (Titanique)	1	Paquet	1 000,0	1 000,0
603	Ballon en plastique pour enfant	1	Unité	2 000,0	2 000,0
0933 -Produits pour jardins, plantes et fleurs, animaux de					
605	Engrais chimique - Urée	1	Kg	2 000,0	2 000,0
606	Engrais chimique - DAP	1	Kg	2 200,0	2 200,0
607	Engrais chimique -Kcl	1	Kg	1 700,0	1 700,0
094 -Services récréatifs et culturels					
0941 -Services récréatifs et sportifs et services culturels					
611	Services de photographe (développement, tirage) série de 8 photos passeport	1	Photos	4 000,0	3 000,0

PRIX A LA CONSOMMATION DES MENAGES DE GITEGA: MOIS DE SEPTEMBRE 2024

Province Gitega					
N°	Produits	Qté	Unité	août-24	sept.-24
612	Services de photographe (développement, tirage) série de 2 photos carte postal en couleur	1	Photos	1 000,0	2 000,0
614	Album pour photo petit format à 24 pauses;at	1	Unité	3 000,0	3 000,0
616	Droit d'entrée au Stade de football: Championat local (Pourtour)	1	Billet	1 000,0	1 000,0
617	Admission à la piscine (une séance)	1	Billet	3 000,0	3 000,0
095 -Journaux, livres et articles de papeterie					
0954 -Papeterie et matériel de dessin et imprimes divers					
623	Cahier de 48 feuilles quadrillé	1	Unité	1 406,2	1 628,7
624	Cahier de 60 feuilles quadrillé	1	Unité	1 770,4	2 108,6
625	Cahier de 100 feuilles quadrillé	1	Unité	2 796,7	3 226,9
626	Stylos à bille	1	Unité	775,3	820,1
627	Registre quadrillé	1	Unité	15 000,0	17 393,2
628	Reليure avec carton simple	1	Unité	1 778,4	1 817,1
629	Reليure avec carton et transparent	1	Unité	2 000,0	2 320,8
630	Rame de papier double A	1	Paquet	28 000,0	34 000,0
631	Enveloppes sac A4	1	Unité	464,2	493,2
632	Enveloppes par avion petite dimension	1	Unité	158,7	158,7
633	Crayons HB	1	Unité	335,9	412,1
634	Late en plastic transparent	1	Unité	885,9	1 000,0
635	Boîte mathématique	1	Boîte	3 474,6	4 121,3
636	Boîte de couleur petit format	1	Boîte	1 500,0	1 500,0
10 - ENSEIGNEMENT					
101 -Enseignement pré-élémentaire et primaire					
1011 -Enseignement pré-élémentaire et primaire					
639	Frais de scolarité jardin d' enfants maternelle publique	1	Trimestre;	5 000,0	5 000,0
640	Frais de scolarité jardin d' enfants ou maternelle privée	1	Trimestre;	73 484,7	73 484,7
641	Frais de scolarité dans une école primaire privée	1	Trimestre;	90 000,0	90 000,0
102 -Enseignement secondaire					
1021 -Enseignement secondaire					
642	Frais de scolarité dans une école secondaire publique	1	Trimestre;	7 000,0	7 000,0
643	Frais de scolarité dans une école secondaire privée	1	Trimestre;	125 000,0	125 000,0
104 -Enseignement supérieur					
1041 -Enseignement supérieur					
645	Frais de scolarité dans le supérieur privée : Droit/Economie	1	Trimestre;	100 000,0	100 000,0

PRIX A LA CONSOMMATION DES MENAGES DE GITEGA: MOIS DE SEPTEMBRE 2024

Province Gitega					
N°	Produits	Qté	Unité	août-24	sept.-24
11 - RESTAURANTS ET HÔTELS					
111 -Services de restauration					
1111 -Restaurants, cafés et établissements similaires					
650	Petit-déjeuner hors ménage: (agatoke)	1	Service	3 158,2	2 273,6
651	Petit-déjeuner hors ménage (sandwich simple +thé noir)	1	Service	846,9	894,4
652	Petit-déjeuner hors ménage (sandwich simple +thé au lait)	1	Service	800,0	1 145,8
653	Lait frais au cafèteriat	500	Millilitre(s)	989,8	1 144,7
655	Tasse de thé noir	1	Tasse(s)	468,1	591,6
656	Tasse de thé au lait	1	Tasse(s)	500,0	836,7
657	Omlettes nature (2 œufs)	1	Service	2 500,0	2 809,9
658	Repas (Haricot + Riz) dans un restaurant	1	Service	1 106,7	1 703,4
659	Repas (Haricot + Banane ou pomme de terre) dans un restaurant	1	Service	1 106,7	1 703,4
660	Repas (petit pois frais+ Banane ou pomme de terre) dans un restaurant	1	Service	3 000,0	3 600,2
661	Repas (Pâte+viande) dans un restaurant.	1	Service	3 231,7	2 638,6
662	Brochettes simple de viande de chèvre	1	Service	1 783,8	2 096,5
663	Brochettes de viande de chèvre accompagné	1	Service	2 500,0	3 233,9
664	Brochettes simple de viande de vache	1	Service	1 611,9	2 096,5
665	Brochettes de viande de vache accompagné	1	Service	2 500,0	3 233,9
668	Quart de poulet	1	Service	15 000,0	15 000,0
671	Mchopo	1	Service	10 000,0	10 000,0
672	Bière Amstel Blonde 65 Cl dans un cabaret	65	Centilitre(s)	3 741,7	3 956,3
673	Bière Amstel Bock 33 Cl au cabaret	33	Centilitre(s)	3 000,0	3 153,5
674	Bière Primus 72 Cl au cabaret	72	Centilitre(s)	2 738,6	2 652,3
675	Bière Primus 50 Cl (AKABAJU) au cabaret	50	Centilitre(s)	2 000,0	2 085,6
676	Vin de banane INSONGO au cabaret	75	Centilitre(s)	2 055,2	2 083,3
677	Vin de banane RUGOMBO/URWARWA au cabaret	75	Centilitre(s)	951,6	1 037,0
678	Vin rouge au cabaret (Drosty 375 ml)	375	Centilitre(s)	25 000,0	25 000,0
681	Vin de messe au cabaret	75	Centilitre(s)	50 000,0	50 000,0
683	Heineken 33 cl au cabaret	33	Centilitre(s)	8 000,0	8 000,0
685	Bière de sorgho	75	Centilitre(s)	681,7	894,4
686	Boissons gazeuse en bouteille en verre au cabarêt (Fanta)	300	Millilitre(s)	1 600,0	1 788,9

PRIX A LA CONSOMMATION DES MENAGES DE GITEGA: MOIS DE SEPTEMBRE 2024

Province Gitega					
N°	Produits	Qté	Unité	août-24	sept.-24
112 -Services d'hébergement					
1121 -Hôtels et services d'hébergement					
688	Chambre dans un hôtel moyenne classe (lit simple)	1	Nuit(s)	25 000,0	25 000,0
689	Chambre dans un hôtel simple (sanitaire interne dans la chambre)	1	Nuit(s)	15 000,0	15 000,0
690	Chambre dans un hôtel simple (sanitaire externe de la chambre)	1	Nuit(s)	10 000,0	10 000,0
12 - BIENS ET SERVICES DIVERS					
121 -Soins corporels					
1211 -Salons de coiffure et instituts de soins et de beauté					
691	Coupe ordinaire pour homme, Avec tondeuse électrique	1	Service	1 000,0	968,5
692	Coupe ordinaire pour dame	1	Service	1 000,0	1 000,0
693	Coupe carré pour dame	1	Service	1 817,1	1 817,1
694	Coupe cheveux lisse pour dame	1	Service	2 449,5	2 449,5
695	Coiffure lisse simple et lavage	1	Service	5 000,0	5 000,0
696	Coiffure moderne et lavage	1	Service	10 000,0	10 000,0
697	Coiffure sans lavage	1	Service	4 000,0	4 000,0
698	Défrisage des cheveux (main d'œuvre seulement)	1	Service	4 641,6	5 000,0
699	Défrisage des cheveux (produit+main d'œuvre)	1	Service	9 654,9	10 000,0
700	Tresse natte	1	Service	11 292,4	9 641,1
701	Tresse mèches longues	1	Service	15 000,0	15 000,0
1213 -Autres appareils électriques ou non et articles pou					
702	Brosse à dent: White dent	1	Unité	707,1	963,5
703	Peigne à cheveux lisses en plastic	1	Unité	1 500,0	1 500,0
704	Peigne à cheveux naturels en plasctic	1	Unité	1 000,0	1 000,0
705	Coupe à ongles	1	Unité	1 189,8	1 189,8
706	Lame de rasoir TATRA	1	Unité	440,1	500,0
707	Rasoir Bic	1	Unité	1 246,6	1 311,4
708	Pâte dentifrice Colgate (Herbal) 100ml	100	Millilitre(s)	8 000,0	8 000,0
709	Pâte dentifrice White dent 190g	190	Gr	5 828,5	8 000,0
710	Pâte dentifrice Signal 120ml	120	Millilitre(s)	8 000,0	9 000,0
711	Lait de toilette local COPAR (Citron 500ml)	500	Millilitre(s)	8 000,0	8 000,0
712	Lait de toilette importé (Revlon 600ml)	600	Millilitre(s)	20 000,0	22 957,7
713	Lait de toilette importé Vasélyne (100 ml)	100	Millilitre(s)	15 000,0	15 000,0
714	Movit (lait 260ml)	260	Millilitre(s)	4 961,7	7 000,0
715	Familial savonor	200	Gr	2 591,6	2 993,3
716	Shaza savonor	150	Gr	2 032,0	2 540,0
717	Orissa savonor	100	Gr	1 840,6	2 101,2
718	Savon de toilette GIV	80	Gr	2 000,0	2 000,0
719	Savon de toilette Impérial	200	Gr	4 000,0	6 000,0
720	Savon de toilette FA	100	Gr	5 000,0	5 000,0
721	Savon médicinal local Muganga	85	Gr	2 000,0	2 000,0

PRIX A LA CONSOMMATION DES MENAGES DE GITEGA: MOIS DE SEPTEMBRE 2024

Province Gitega					
N°	Produits	Qté	Unité	août-24	sept.-24
722	Dettol importé (savon)	100	Gr	3 227,1	3 162,3
723	Parfums pour Femme (innocence original)	18	Millilitre(s)	10 000,0	12 657,7
724	Vernis simple 18ml	18	Millilitre(s)	2 000,0	2 056,6
725	Rouge à lèvres	8	Gr	2 033,9	2 956,9
726	Papier hygiénique de bonne qualité (blanc)	1	Rouleau	1 651,0	1 628,5
727	Papier hygiénique de moyenne qualité (rose)	1	Rouleau	1 000,0	1 000,0
728	Couches jetables Pampers pour bébé de 3 a 6 kilos	1	Unité	765,2	800,0
729	Poudre compact (fond de teint 17 gr)	17	Gr	1 699,2	1 920,5
730	Poudre blanc vestline	100	Gr	1 795,5	1 817,1
731	Tampons hygiéniques (Cotex Feathers)	1	Paquet	3 634,2	3 825,9
123 -Effets personnels n.c.a					
1231 -Autres appareils et articles pour soins corporels, b					
732	Boucles d'oreille (vis)	1	Pair(e)	3 535,5	3 584,4
1232 -Autres effets personnels					
735	Sacoche	1	Unité	15 000,0	15 000,0
736	Valise à roulette	1	Unité	45 000,0	45 000,0
738	Sac à dos	1	Unité	40 793,0	43 620,8
739	Parapluies droits	1	Unité	12 667,4	13 276,1
740	Parapluies pliants	1	Unité	15 000,0	15 000,0
741	Sac à main en similicuir	1	Unité	18 982,4	18 982,4
742	lunettes solaires pour femmes bas de gamme	1	Unité	5 000,0	5 000,0
743	lunettes solaires pour homme bas de gamme	1	Unité	4 326,7	5 000,0
744	Porte-monnaie en similicuir	1	Unité	10 000,0	10 000,0
745	Cercueils ordinaire pour adulte	1	Unité	40 000,0	40 000,0
746	Cercueils ordinaire pour enfants (0 - 5 ans)	1	Unité	25 000,0	25 000,0
127 -Autres services n.c.a					
1271 -Autres services n.c.a.					
752	Frais de moulin manioc	1	Service	63,0	79,4
753	Frais de moulin maïs	1	Service	114,5	131,0
756	Frais d'établissement d'un extrait de naissance	1	Service	1 500,0	1 500,0
757	Frais d'établissement d'un extrait de mariage	1	Service	1 500,0	1 500,0
758	Frais d'établissement d'Extrait d'acte de décès	1	Service	1 500,0	1 500,0
759	Frais d'établissement d'une attestation d'état civil	1	Service	1 500,0	1 500,0
760	Frais d'établissement d'une attestation résidence	1	Service	1 500,0	1 500,0
761	Frais d'établissement d'une attestation d'identité complète	1	Service	1 500,0	1 500,0

PRIX A LA CONSOMMATION DES MENAGES DE GITEGA: MOIS DE SEPTEMBRE 2024

Province Gitega					
N°	Produits	Qté	Unité	août-24	sept.-24
765	Frais de délivrance de Carte Nationale d'Identité	1	Service	1 000,0	1 000,0
766	Frais de notaire	1	Service	3 000,0	3 000,0
768	Frais d'annonce à la radio (Communiqué de décès)	1	Service	1 000,0	1 000,0

PRIX A LA CONSOMMATION DES MENAGES DE KARUZI: MOIS DE SEPTEMBRE 2024

Province Karuzi					
N°	Produits	Qté	Unité	août-24	sept.-24
01 - ALIMENTATION ET BOISSONS NON ALCOOLISÉES					
011 -Produits alimentaires					
0111 - Pains et céréales					
1	Riz blanc local à grains longs	1	Kg	4 242,6	4 032,7
2	Riz blanc local à grains courts	1	Kg	3 622,2	3 440,1
3	Riz blanc long grains importé de la Tanzanie	1	Kg	5 500,0	5 500,0
5	Maïs à grains blanc local BIO	1	Kg	1 402,9	1 518,8
8	Sorgho rouge local non germé	1	Kg	4 255,0	3 000,0
11	Eleusine local	1	Kg	3 217,6	3 049,3
12	Farine de maïs local	1	Kg	1 598,4	1 614,1
13	Farine de maïs blanche importé	1	Kg	3 500,0	3 367,7
14	Farine de blé local de production artisanale	1	Kg	4 125,5	4 200,0
15	Farine d'Eleusine local	1	Kg	3 331,8	3 176,5
16	Farine de sorgho non germé local	1	Kg	4 287,1	3 182,8
18	Spaghetti importé	500	Gr	6 603,9	6 059,5
19	Pain tomate local	300	Gr	1 895,7	1 964,1
20	Pain coupé simple local	300	Gr	1 334,7	1 295,9
22	Pain non coupé local en forme de baguette (pain français)	150	Gr	974,6	1 111,5
23	Sandwich local	100	Gr	423,2	482,6
26	Beignets à base de farine de blé	50	Gr	251,0	327,1
27	Biscuits au chocolat importés	90	Gr	1 224,7	1 262,5
29	Pain plat (Chapati) local	50	Gr	409,1	466,5
0112 - Viandes					
31	Viande de bœuf sans os	1	Kg	17 492,9	20 000,0
32	Tripes de bœuf	1	Kg	13 187,0	15 000,0
34	Viande de chèvre	1	Kg	23 133,8	27 316,8
37	Poulet local sur pied	1	Kg	10 823,0	19 164,2
42	Viandes en conserve	340	Gr	4 000,0	4 000,0
0113 -Poissons et Fruits de mer					
49	Ndagala sec local	1	Kg	106 575,6	106 575,6
50	Ndagala sec importé	1	Kg	13 120,5	26 762,3
53	Sardine à tomate	155	Gr	2 500,0	2 500,0
54	Sardine à huile	25	Gr	3 912,0	3 741,7
0114 -Lait, fromage et œuf					
55	Lait frais de vache local (Imfyufyu)	1	Litre	2 400,0	2 000,0
59	Lait en poudre NIDO 400 gr	400	Gr	50 990,2	50 165,3
60	Lait en poudre SUPALAIT 400 gr	400	Gr	38 987,2	40 000,0
65	Œuf local	1	Unité	701,8	848,5
0115 -Huiles et graisses					
68	Huile de palme local non raffiné	1	Litre	6 000,0	6 868,3
69	Huile de coton GOLDEN	5	Litre	55 000,0	58 000,0
70	Huile COOKI (SAVONOR)	5	Litre	50 000,0	50 571,2
72	Margarine blue band Importé en pot en plastic	250	Gr	7 130,4	6 581,4
0116 - Fruits					
77	Avocats local	1	Kg	1 283,9	802,3
78	Bananes mûres longues local	1	Kg	976,9	731,6
79	Bananes mûres courtes local	1	Kg	2 679,6	2 088,7

PRIX A LA CONSOMMATION DES MENAGES DE KARUZI: MOIS DE SEPTEMBRE 2024

Province Karuzi					
N°	Produits	Qté	Unité	août-24	sept.-24
80	Ananas local	1	Kg	1 001,7	800,2
81	Oranges local	1	Kg	2 242,6	2 626,9
82	Citron local	1	Kg	1 375,0	4 654,1
83	Mandarines local	1	Kg	2 218,9	2 599,2
84	Papayes local	1	Kg	1 300,1	1 406,7
85	Fruits de la passion (amabungo) local	1	Kg	4 047,4	5 570,0
86	Prunes de Japon (amatunda) local	1	Kg	4 991,7	5 388,4
	0117 -Légumes				
89	Oignons blanc local	1	Kg	2 500,0	2 000,0
90	Oignons rouge local	1	Kg	2 500,0	2 000,0
91	Tomates fraîches local	1	Kg	2 940,4	1 893,6
92	Consève de Tomate (salsa) importé	70	Gr	1 643,2	2 000,0
93	Petites aubergines (Intore) local	1	Kg	1 733,3	2 223,6
95	Petit pois vert local	1	Kg	4 804,2	4 804,2
97	Poivron vert local	1	Kg	5 000,0	3 311,1
98	Ails frais local (non décortiqués)	1	Kg	41 833,0	35 264,1
99	Carottes local	1	Kg	3 000,0	1 737,5
100	Choux vert local	1	Kg	421,5	450,3
101	Feuilles de manioc	1	Kg	208,7	528,6
102	Lengalenga	1	Kg	1 922,1	1 056,6
103	Poirreaux local	1	Kg	6 682,5	5 912,4
104	Epinaud local	1	Kg	1 884,9	1 025,1
105	Feuilles de haricot (umukubi)	1	Kg	2 125,1	1 620,3
107	Arrachides décortiqués local	1	Kg	6 705,7	8 081,2
108	Arrachides grillés local	100	g	895,4	1 128,3
109	Farine d'arachide locale	1	Kg	7 211,1	7 772,9
110	Haricot sec de couleur blanche	1	Kg	2 835,8	3 117,9
111	Haricot sec de couleur jaune	1	Kg	3 500,0	3 618,8
112	Haricot sec de couleur rouge	1	Kg	2 679,5	2 716,2
113	Haricot sec graines mélangés	1	Kg	2 773,6	2 669,8
114	Petit pois sec local	1	Kg	7 937,3	8 445,0
115	Farine de soja locale	1	Kg	3 851,9	4 306,0
116	Pomme de terre de couleur mauve	1	Kg	1 917,1	1 524,4
117	Pomme de terre local couleur jaune (genre Ruhengeri)	1	Kg	1 765,6	1 413,8
119	Patate douce local	1	Kg	644,4	587,3
120	Banane douce (igisahira)	1	Kg	1 228,7	943,6
121	Colocase (ay'i Kizungu)	1	Kg	1 482,4	1 488,5
122	Manioc frais en tubercule	1	Kg	1 151,1	1 384,1
126	Farine de manioc sec INYANGE	1	Kg	1 500,0	1 300,0
127	Ubuswage	1	Kg	1 272,5	1 288,1
	0118 -Sucre, confiture, miel, chocolat et confiserie				
129	Sucre blanc cristallisé local (SOSUMO)	1	Kg	3 500,0	8 000,0
131	Miel local	1	Kg	11 657,0	11 323,7
133	Bonbon	1	Unité	50,0	50,0
	0119 -Produits alimentaires n.c.a				
134	Sel de cuisine non emballé(non fin).	1	Kg	1 732,1	2 000,0
135	Sel de table emballé	600	Gr	8 000,0	8 000,0
136	Mayonnaise importé	470	Gr	25 000,0	25 980,8
137	Cube (maggi, jumbo, etc.)	4	Gr	300,0	300,0
138	Piment rouge frais (Mbuzi) local	1	Kg	12 299,3	14 958,3

PRIX A LA CONSOMMATION DES MENAGES DE KARUZI: MOIS DE SEPTEMBRE 2024

Province Karuzi					
N°	Produits	Qté	Unité	août-24	sept.-24
139	Céleri local	1	Kg	14 905,7	11 664,3
140	Pilipili liquide local	340	Gr	2 689,1	2 501,8
141	Farine pour Bébé importé(Cérélac)	400	Gr	38 000,0	39 887,6
142	Lait en poudre pour bébé Guigoz	400	Gr	30 079,3	30 079,3
143	Lait en poudre pour bébé (NAN) (0 à 6 mois)	400	Gr	50 000,0	50 000,0
012 -Boissons non alcoolisees					
0121 -Cafe, the et cacao					
144	Café en paquet local	250	Gr	5 000,0	5 000,0
145	Café soluble instantané en boîte (NESCAFE)	250	Gr	75 000,0	75 000,0
146	Thé en paquet	200	Gr	2 236,1	2 236,1
0122 -Eaux minérales, boissons rafraichissantes, jus de fruits					
149	Sirop de maracoudja Akeзамutima	65	Centilitre(s)	6 500,0	6 500,0
150	Boisson gazeuse en bouteille en verre (coca cola, sprite, orange, citron)	30	Centilitre(s)	1 639,3	1 559,2
151	Eau minérale(1,5l) Kinju local	1,5	Litre	2 500,0	2 500,0
152	Eau minérale (500 ml) Kinju local	500	Millilitre(s)	1 500,0	1 500,0
153	Eau minérale gazeuse Aquavie (650ml) local	650	Millilitre(s)	1 000,0	1 000,0
02 - BOISSONS ALCOOLISÉES, TABAC ET STUPÉFIANT					
021 -Boissons alcoolisees					
0211 -Spiritueux					
154	Whisky J&B importé	1	Litre	50 000,0	50 000,0
0212 -Vin et boissons fermentees					
156	Vin de banane (isongo)	75	Centilitre(s)	1 341,6	1 449,1
157	Vin de banane Urugombo/Urwarwa	75	Centilitre(s)	845,9	1 000,0
158	Vin rouge Drosdy importé en bouteille en verre	375	Millilitre(s)	18 000,0	18 000,0
159	Vin de messe importé	75	Centilitre(s)	30 000,0	30 000,0
160	Vin blanc Martini importé	75	Centilitre(s)	90 000,0	110 000,0
0213 -Biere					
161	Amstel blonde(65cl) local	65	Centilitre(s)	4 183,3	4 183,3
162	Amstel Bock(33cl) local	33	Centilitre(s)	3 130,5	3 240,4
163	Primus(72cl) local	72	Centilitre(s)	2 738,6	3 240,4
164	Heineken (65cl) importé	65	Centilitre(s)	10 000,0	10 000,0
165	Heineken (33cl) importé	33	Centilitre(s)	10 000,0	8 944,3
166	Bière de sorgho local	75	Centilitre(s)	579,9	528,8
022 -Tabacs					
0221 -Tabacs					
167	Supermatch local	1	cigarettes	173,2	200,0
168	Yes local	1	cigarettes	223,6	250,0
169	Feuilles de tabac (turumbombeke)	100	Gr	3 092,4	4 265,1

PRIX A LA CONSOMMATION DES MENAGES DE KARUZI: MOIS DE SEPTEMBRE 2024

Province Karuzi					
N°	Produits	Qté	Unité	août-24	sept.-24
03 - ARTICLES D'HABILLEMENT ET CHAUSSURES					
031 -Articles d'habillement					
0311 -Tissus d'habillement					
170	Popeline (1ère qualité)	1	mètre	3 594,7	3 500,0
171	Tissus pour costume	1	mètre	15 000,0	15 000,0
173	Ikanga	4,5	yards	13 863,7	14 735,7
175	Igitenge AFRITEX	6	yards	25 196,9	26 781,7
177	Voile en nylon importé (Imvutano)	1	Ensemble	102 215,0	118 272,3
0312 -Vetements					
178	Pantalon neuf importé pour homme	1	Unité	35 787,7	40 000,0
179	Pantalon friperie importé pour homme	1	Unité	11 292,4	12 539,7
180	Chemise de ville longues manches neuve pour homme	1	Unité	25 000,0	26 566,5
181	Chemise de ville courtes manches neuve pour homme	1	Unité	25 000,0	27 386,1
182	Chemise de ville longues manches friperie pour homme	1	Unité	5 916,7	5 971,9
183	Chemise de ville courtes manches friperie pour homme	1	Unité	5 564,9	5 639,7
185	Tee-shirts friperie pour homme	1	Unité	5 774,0	5 939,8
186	Capitula (culotte) friperie pour homme	1	Unité	12 197,6	11 570,3
187	Slip neuf Homme en coton avec ceinture élastique	1	Unité	3 000,0	3 240,4
188	Slip neuf Homme en coton sans ceinture	1	Unité	3 240,4	3 117,9
189	Singlet neuf pour homme	1	Unité	3 744,4	4 439,5
190	Singlet friperie pour homme	1	Unité	2 116,9	1 978,6
191	Chaussettes neuf pour homme	1	paire	1 500,0	1 573,7
192	Chaussettes friperie pour homme	1	paire	1 000,0	1 000,0
194	Jupe friperie pour femme	1	Unité	5 268,4	4 991,6
198	Chemise friperie pour femme	1	Unité	4 297,6	3 251,3
200	Pantalon friperie pour femme	1	Unité	5 570,2	6 964,1
201	Slip neuf en coton pour dame	1	Unité	2 592,8	2 186,7
203	Soutien gorge ordinaire neuf	1	Unité	2 408,7	2 320,8
204	Soutien gorge ordinaire friperie	1	Unité	1 144,7	1 000,0
205	Sous jupe	1	Unité	3 000,0	3 000,0
208	Robe neuve pour un enfant de 5 ans	1	Unité	21 315,3	21 315,3
210	Culotte friperie pour enfant de 6 à 12 ans	1	Unité	4 095,3	4 193,0
211	Tricot friperie pour enfant de 6 à 12 ans	1	Unité	3 093,9	3 290,7
214	Tee-shirts friperie pour enfant de 6 à 12 ans	1	Unité	3 063,7	3 297,8
215	Chemise friperie pour enfant de 6 à 12 ans	1	Unité	3 500,0	3 223,7
216	Pantalon friperie pour enfant de 6 à 12 ans	1	Unité	4 584,4	4 693,7
217	Jupe friperie pour enfant de 6 à 12 ans	1	Unité	3 000,0	3 500,0
218	Grenouillère friperie pour bébé de 0 à 2 ans	1	Unité	1 324,5	1 500,0
219	Slip neuf pour garçon de 6 à 12 ans	1	Unité	894,4	963,5
220	Slip neuf pour fille de 6 à 12 ans	1	Unité	928,3	963,5
221	Chaussettes friperie pour enfant de 6 à 12 ans	1	paire	693,1	724,8
222	Linges blanc en coton	12	Unité	36 000,0	36 000,0

PRIX A LA CONSOMMATION DES MENAGES DE KARUZI: MOIS DE SEPTEMBRE 2024

Province Karuzi					
N°	Produits	Qté	Unité	août-24	sept.-24
223	Couverture importée pour bébé	1	Unité	16 509,6	19 786,0
224	Flanelle (Ikigoma)	1	Unité	9 932,2	9 732,8
225	Couvre-bébé ordinaire importé	1	Unité	17 663,9	20 535,7
229	Ensemble Chemise et culotte/jupe kaki (7 à 9 ans)	1	Ensemble	19 187,9	18 000,0
230	Chemise blanche courte manche (7 à 9 ans)	1	Unité	9 791,5	7 897,4
231	Culotte bleu (7 à 9 ans)	1	Unité	9 469,9	9 718,6
232	Jupe bleu (7 à 9 ans)	1	Unité	10 954,5	10 954,5
233	Chemise blanche courte manche (13 à 15ans)	1	Unité	8 434,3	8 214,3
234	Pantalon bleu (13 à 15 ans)	1	Unité	13 416,4	12 622,0
235	Ensemble Chemise blanche et pantalon bleu (13 à 15 ans)	1	Ensemble	20 964,8	21 177,1
236	Jupe bleu (13 à 15 ans)	1	Unité	10 756,5	13 021,7
237	Ensemble Chemise blanche et jupe bleu (13 à 15 ans)	1	Ensemble	17 597,4	21 584,6
0313 -Autres articles vestimentaires et accessoires d'habillem					
238	Cravates neufs en polyester	1	Unité	3 411,2	3 411,2
239	Ceinture neuf en similicuir	1	Unité	5 000,0	12 000,0
242	Foulards de tête en nylon plissé pour femmes (Igitambara)	1	Unité	3 190,8	3 000,0
0314 -Confection, nettoyage, réparation et location d'habits					
243	Confection de chemise pour homme	1	service	10 000,0	10 000,0
244	Confection de costume pour homme	1	service	35 000,0	35 000,0
245	Réparation d'une chemise pour homme (col)	1	service	757,9	574,3
246	Confection ensemble pagne pour femme	1	service	15 000,0	15 000,0
247	Confection tenue locale pour femme (Igitenge)	1	service	1 000,0	1 000,0
248	Confection tenue locale pour femme (Imvutano)	1	service	1 084,5	1 084,5
249	Réparation d'une blouse (diminution ou augmentation)	1	service	1 000,0	1 000,0
250	Confection d'un costume garçon de 6 à 12 ans	1	service	15 000,0	15 000,0
255	Location de voile (imvutano)	1	Ensemble	3 000,0	3 000,0
257	Location d'une robe de mariage	1	Unité	136 875,8	135 540,3
032 -Chaussures					
0321 -Chaussures diverses					
262	Sandales en plastic (Yeboyabo) pour adulte	1	paire	5 000,0	5 000,0
263	Chaussures Ikambambiri	1	paire	4 500,0	4 500,0
0322 -Coordonnerie					
275	Renforcement de semelle+talon pour homme	1	service	2 091,3	2 479,7
276	Remplacement du semelle+talon pour homme	1	service	2 091,3	2 479,7
277	Renforcement de semelle pour femme	1	service	1 611,9	2 000,0

PRIX A LA CONSOMMATION DES MENAGES DE KARUZI: MOIS DE SEPTEMBRE 2024

Province Karuzi					
N°	Produits	Qté	Unité	août-24	sept.-24
04 - LOGEMENT, EAU, ÉLECTRICITÉ, GAZ ET AUTRES COMBU					
041 -Loyers effectifs					
0411 -Loyers effectivement payés par les locataires					
278	Loyer d'un logement à 2 Pièces (chambre et salon) Catégorie 1	1	Mois	20 000,0	26 566,5
279	Loyer d'un logement à 2 pièces (chambre et salon) Catégorie 2	1	Mois	30 000,0	33 247,0
283	Loyer d'un logement à 3 Pièces (2 chambres et salon) Catégorie 1	1	Mois	34 641,0	54 772,3
284	Loyer d'un logement à 3 Pièces (2 chambres et salon) Catégorie 2	1	Mois	43 088,7	64 633,0
288	Loyer d'un logement 4 Pièces (3 chambres et salon): Catégorie 2	1	Mois	63 245,6	114 017,5
289	Loyer d'un logement 4 Pièces (3 chambres et salon): Catégorie 3	1	Mois	59 160,8	91 651,5
291	Loyer d'une Villa moderne	1	Mois	109 544,5	173 205,1
043 -Entretien et réparation des logements					
0431 -Matériaux pour travaux d'entretien et de réparation des					
293	Ciment importé de la Tanzanie (SIMBA BORA)	50	Kg	60 000,0	60 792,1
294	Sable	1	Brouette	3 868,7	4 400,6
295	Tôle ondulée locale	1	Unité	33 000,0	37 700,4
296	Tôle ondulée importé	1	Unité	40 000,0	43 188,8
297	Brique claustra	1	Unité	3 000,0	3 000,0
298	Brique cuite	1	Unité	70,0	70,0
299	Vitre	1	Unité	120 000,0	111 560,1
300	Carreaux	1	m2	52 942,6	55 000,0
301	Peintures à huile (BASCO)	4	Litre	38 003,9	39 824,9
302	Peinture à eau (BASCO)	4	Litre	34 290,2	34 799,0
303	Fer à béton	1	longueur	36 000,0	35 994,4
304	Planche en eucalyptus	1	Unité	7 000,0	6 876,8
305	Madrier en eucalyptus	1	Unité	6 195,2	5 636,2
307	Tuyau petite dimension 1/2	1	Rouleau	13 000,0	15 956,1
308	Robinet de ravabo	1	Unité	15 194,9	20 379,8
309	Robinet 1/2 (SANWA)	1	Unité	13 765,8	15 000,0
311	Main d'œuvre pour petits travaux de maçonnerie (maçon)	1	Jour	10 466,4	10 466,4
312	Main d'œuvre pour petits travaux de maçonnerie (aide-maçon)	1	Jour	5 000,0	5 000,0
313	Main d'œuvre pour réparation courante de problème de plomberie (Remplacement de vanne)	1	service	3 000,0	3 000,0
315	Main d'œuvre pour réparation courante de panne d'électricité (remplacement d'une prise)	1	service	3 873,0	3 000,0
316	Main d'œuvre pour le remplacement d'une serrure	1	service	3 535,5	3 000,0

PRIX A LA CONSOMMATION DES MENAGES DE KARUZI: MOIS DE SEPTEMBRE 2024

Province Karuzi					
N°	Produits	Qté	Unité	août-24	sept.-24
044 -Alimentation en eau et services divers lié au logement					
<u>0453 -Combustibles</u>					
333	Pétrole lampant chez le revendeur	1	Litre	4 000,0	4 000,0
334	Mazout chez le revendeur	1	Litre	4 000,0	4 000,0
335	Charbon de bois au détail	1	Kg	662,5	686,4
336	Charbon de bois (demi sac)	1	demi-sac	23 574,7	24 324,1
05 - MEUBLES, ARTICLES DE MÉNAGES ET ENTRETIEN COUR					
051 -Meubles , articles d'ameublement, tapis et autres revêtem					
<u>0511 -Meubles et articles d'ameublements</u>					
339	Chaise en bois eucalyptus	1	Unité	31 178,7	30 000,0
341	Salon en bois eucalyptus	1	Ensemble	382 642,8	446 091,3
342	Salle à manger en bois eucalyptus	1	Ensemble	223 606,8	254 856,6
343	Armoire/ dresseoir en eucalyptus	1	Unité	500 000,0	500 000,0
344	Table en bois en eucalyptus	1	Unité	45 162,0	48 355,6
347	Matelas en mousse (Dodoma) 1.40 x 1.90 x 0.15 m	1	Unité	450 000,0	450 000,0
349	Lit simple 1.40 x 1.90 m modèle ordinaire en eucalyptus	1	Unité	157 439,2	164 781,4
350	Lit simple 1.60 x 1.90 m modèle ordinaire en eucalyptus	1	Unité	180 000,0	184 804,2
351	Armoire de chambre/ Garde robe	1	Unité	233 422,9	253 428,8
<u>0512 -Tapis et autres revêtement de sol</u>					
353	Revêtement de sol en Vinyle	1	mètre	9 321,7	10 000,0
354	Natte (ikirago)	1	Unité	8 000,0	9 283,2
052 -Articles de ménage en textiles					
<u>0521 -Articles de ménage en textiles</u>					
355	Draps de lit simple (1,60x2)	1	paire	50 000,0	48 274,5
356	Draps de lit double (1,80x2)	1	paire	63 288,7	61 622,4
357	Couverture pour adulte importé (150 x 190) cm (genre zamu)	1	Unité	15 000,0	15 000,0
361	Nappes de table (complet)	1	Ensemble	50 000,0	45 000,0
053 -Appareils électroménagers					
<u>0531 -Appareil électroménager, menager et reparation</u>					
367	Cuisinière à charbon en argile	1	Unité	2 320,8	2 500,0
054 -Verrerie, vaisselle et ustensiles de menage					
<u>0541 - Verrerie, vaisselle et ustensiles de menage</u>					
370	Assiette creuse en faïence 25 cm	1	Unité	3 078,1	2 823,1
371	Assiette creuse en plastic 22 cm	1	Unité	1 301,5	1 262,5
373	Soupière/Bol avec couvercle 18 cm en métal importé	1	Unité	4 000,0	4 000,0
375	Cuillère à café	1	Unité	591,6	591,6
376	Cuillère à soupe	1	Unité	500,0	500,0
377	Louche	1	Unité	2 154,4	2 000,0
378	Couteaux pour ménage importé	1	Unité	1 732,1	1 732,1
379	Verre à boire coupe	1	Unité	6 000,0	5 870,9
380	Verre à boire droit	1	Unité	6 469,5	6 201,2
381	Gobelet en plastique (Mironko)	1	Unité	1 224,7	1 224,7

PRIX A LA CONSOMMATION DES MENAGES DE KARUZI: MOIS DE SEPTEMBRE 2024

Province Karuzi					
N°	Produits	Qté	Unité	août-24	sept.-24
382	Fourchette	1	Unité	500,0	500,0
383	Tasse	1	Unité	5 236,8	5 000,0
385	Poêle	1	Unité	20 000,0	21 544,3
386	Seau en plastic avec couvercle 20 l	1	Unité	12 000,0	12 000,0
387	Bassin (45 cm de diamètre) importé	1	Unité	4 889,8	5 959,5
389	Fers à repasser électrique	1	Unité	50 000,0	50 000,0
390	Fer à repasser non électrique	1	Unité	30 000,0	30 000,0
055 -Outillage et autre matériel pour la maison et le jardin					
0551 -Outillage, matériel et accessoires divers					
391	Piles torche Tiger	1	paire	2 800,0	2 800,0
392	Piles Torche panasonic	1	paire	3 000,0	3 000,0
393	Lampe à Pétrôle/Mazout (grande)	1	Unité	7 000,0	7 000,0
394	Houe	1	Unité	15 000,0	13 469,5
395	Ampoule à incandescence	1	Unité	3 594,4	3 031,4
396	Ampoule économique (5 W)	1	Unité	5 477,2	5 000,0
397	Tube fluorescent	1	Unité	6 447,4	6 480,7
398	Prise	1	Unité	3 162,3	2 449,5
401	Hâche importée	1	Unité	15 000,0	15 000,0
056 -Biens et services liés à l'entretien courant du foyer					
0561 -Articles de ménage non durables					
402	Savons de ménage GIFURANGUWO blanc	100	Gr	997,4	1 038,3
403	Savons en poudre non emballé blanc (puff)	1	Kg	7 740,3	6 381,6
404	Savons en poudre non emballé bleu (Toss)	1	Kg	7 652,5	8 746,9
406	Savons de ménage liquide local pour la vaisselle	5	Litre	21 213,4	21 213,4
408	Briquet	1	Unité	1 000,0	1 000,0
409	Allumette importée	1	Boîte	150,0	178,3
410	Bougie locale	1	Unité	1 500,0	1 176,1
411	Bougie importée	1	Unité	1 000,0	1 000,0
412	Cirage liquide Crown	100	Millilitre(s)	2 500,0	2 789,0
413	Cirage solide LUDE	40	Gr	2 186,7	3 000,0
414	Cirage solide KIWI	32	Gr	4 036,7	4 735,3
415	Brosse pour chaussures	1	Unité	1 500,0	1 465,1
416	Râclette	1	Unité	5 465,1	5 932,8
417	Brosse pour entretien maison	1	Unité	5 000,0	5 000,0
418	Balai à tige en bois	1	Unité	5 000,0	5 000,0
419	Balais à tige de palmier	1	Unité	836,7	1 000,0
0562 -Services domestiques et services menagers					
420	Salaire d'un groom logé sur place	1	mois	15 000,0	23 207,9
421	Salaire d'une bonne logé sur place	1	mois	16 326,6	28 231,1
423	Location des chaises en plastique	1	service	300,0	500,0
424	Location de paniers	1	service	300,0	500,0
06 - SANTE					
061-Produits, appareils et matériels médicaux					
0611 -Produits, appareils et matériels médicaux					
426	Acide acétysalsilique comprimé 500mg	1	Comprimé	561,2	574,3
427	Albédazole	1	Comprimé	1 392,5	996,8

PRIX A LA CONSOMMATION DES MENAGES DE KARUZI: MOIS DE SEPTEMBRE 2024

Province Karuzi					
N°	Produits	Qté	Unité	août-24	sept.-24
428	Métronidazole comprimé	1	Comprimé	1 888,5	1 958,3
429	Mébéndazole	1	Comprimé	298,6	289,3
430	Prufene	1	Comprimé	5 773,5	5 206,9
431	Ibuprofène	1	Comprimé	1 106,6	896,2
432	Paracetamol	1	Comprimé	1 000,0	1 000,0
433	Efferalgan	1	Comprimé	4 890,0	5 000,0
434	Quinine:comprimé	1	Comprimé	7 157,5	7 000,0
435	Amoxiciline	1	Comprimé	1 259,1	1 141,1
437	Diclofénac	1	Comprimé	4 469,7	4 655,7
440	Eau physiologique	1	Pièce	1 120,6	1 146,4
441	Compresse stérile 10x10 cm	1	Pièce	4 035,7	6 049,2
442	Sparadrap 5x7,5cm	1	Pièce	5 319,1	4 263,1
443	Sparadrap 5x5cm	1	Pièce	4 242,6	4 974,9
444	Alcool iodé	1	Pièce	2 021,4	3 162,3
445	Termomètre numérique	1	Pièce	8 000,0	8 000,0
446	Tensiomètre numérique	1	Pièce	75 000,0	75 000,0
	062 -Services ambulatoires				
	0621 -Services médicaux et dentaires				
448	Consultation Généraliste en milieu public	1	Service	3 500,0	3 500,0
	0623 -Services paramédicaux				
454	Examen de selle (Clinique publique)	1	Service	1 780,0	1 500,0
456	Examen de sang NFS (Clinique publique)	1	Service	5 280,0	9 750,0
458	Radiographie d'un thorax (Clinique publique)	1	Service	14 000,0	14 000,0
459	Echographie (hôpital public)	1	Service	5 000,0	5 000,0
462	Examen d'urine (Clinique publique)	1	Service	5 280,0	3 000,0
464	Service d'infirmier	1	Service	500,0	500,0
465	Etablissement d'une fiche(Clinique publique)	1	Service	500,0	500,0
	0623 -Services hospitaliers				
467	Hospitalisation dans un hôpital public (salle commune)	1	Service	2 000,0	2 000,0
468	Hospitalisation dans une clinique public (chambre individuelle)	1	Service	10 000,0	12 000,0
	07 - TRANSPORTS				
	072 -Dépenses d'utilisation des véhicules				
	0721 -Pièces de rechange et accessoires				
484	Pneu pour vélo à bagage	1	Unité	40 000,0	36 188,1
485	Pneu arrière pour moto TVS	1	Unité	130 000,0	130 000,0
487	Chambre à air pour vélo à bagage	1	Unité	11 292,4	10 000,0
488	Chambre à air pour moto TVS	1	Unité	8 000,0	8 000,0
493	Bougie d'allumage pour automobile (voiture)	1	paquet	40 000,0	48 000,0
	0722 -Carburants et lubrifiants				
495	Essence	1	Litre	4 051,0	4 051,0
496	Gas-oil	1	Litre	3 976,0	3 976,0
497	Huile moteur pour véhicule Diesel	1	Litre	18 612,1	19 480,1
498	Huile moteur pour véhicule à essence	1	Litre	19 203,7	19 203,7
499	Huile de frein	1	Litre	20 000,0	23 643,5

PRIX A LA CONSOMMATION DES MENAGES DE KARUZI: MOIS DE SEPTEMBRE 2024

Province Karuzi					
N°	Produits	Qté	Unité	août-24	sept.-24
0723 -Entretien et réparations de véhicules particuliers					
500	Lavage voiture	1	Service	4 229,5	4 229,5
501	Lavage d'une Jeep 4X4	1	Service	5 233,2	5 233,2
502	Collage de pneu automobile (un seul trou)	1	Service	4 000,0	4 000,0
503	Collage de pneu pour moto	1	Service	2 000,0	2 000,0
504	Vidange	1	Service	3 223,7	2 514,9
505	Remplacement de plaquettes de freins	1	Service	3 556,6	4 400,6
073 -Services de transport					
0732 -Transport routier de passagers					
513	Taxi-moto: petite course itinéraire libre	1	Service	846,9	1 189,2
514	Taxi - vélo: petite course itinéraire libre,	1	Service	340,9	340,9
516	Transport de passager de la province vers Bujumbura Mairie	1	Billet	26 165,9	13 500,0
08 - COMMUNICATION					
081 -Communication					
0811 -Services postaux					
529	Envoi de Courrier (20 à 50 kg) Intérieur du pays	1	Service	5 000,0	3 000,0
530	Lettre à la poste vers l'Intérieur	1	Service	210,0	210,0
531	Lettre à la poste vers l'Afrique	1	Service	1 010,0	1 010,0
532	Lettre à la poste vers l'Europe	1	Service	1 030,0	1 030,0
09 - LOISIRS ET CULTURES					
091 -Matériel audiovisuel, photographique et de traitement de					
0911 -Appareils de réception, d'enregistrement et de reproduc					
580	Radio simple	1	Unité	32 970,3	35 000,0
0913 -Matériel de traitement de l'information et supports d'en					
589	Calculatrice scientifique CASIO	1	Unité	15 000,0	13 416,4
590	Calculatrice commerciale	1	Unité	3 500,0	4 827,4
599	Clé USB (flash disk 4 GB)	1	Unité	15 000,0	15 000,0
600	Carte Mémoire (2 GB)	1	Unité	15 000,0	15 000,0
093 -Autres articles et matériel de loisirs, de jardinage et anim					
0931 -Jeux et jouets, passe-temps et articles de sport et divers					
602	Carte (Titanique)	1	Paquet	700,0	851,6
0933 -Produits pour jardins, plantes et fleurs, animaux de com					
605	Engrais chimique - Urée	1	Kg	1 500,0	1 500,0
606	Engrais chimique - DAP	1	Kg	1 500,0	1 500,0
094 -Services récréatifs et culturels					
0941 -Services récréatifs et sportifs et services culturels					
611	Services de photographe (développement, tirage) série de 8 photos passeport	1	Photos	3 365,9	3 958,5
612	Services de photographe (développement, tirage) série de 2 photos carte postal en couleur	1	Photos	1 000,0	1 176,1

PRIX A LA CONSOMMATION DES MENAGES DE KARUZI: MOIS DE SEPTEMBRE 2024

Province Karuzi					
N°	Produits	Qté	Unité	août-24	sept.-24
613	Album pour photo grand format 200 pauses,	1	Unité	15 000,0	15 000,0
614	Album pour photo petit format à 24 pauses;at	1	Unité	3 000,0	3 000,0
618	Droit d'entrée dans une salle de vidéo des quartiers populaires	1	Billet	173,2	200,0
095 -Journaux, livres et articles de papeterie					
0954 -Papeterie et matériel de dessin et imprimés divers					
623	Cahier de 48 feuilles quadrillé	1	Unité	1 164,1	1 573,7
624	Cahier de 60 feuilles quadrillé	1	Unité	1 464,6	1 969,3
625	Cahier de 100 feuilles quadrillé	1	Unité	2 308,2	3 000,0
626	Stylos à bille	1	Unité	1 000,0	1 000,0
627	Registre quadrillé	1	Unité	12 000,0	12 000,0
628	Reliure avec carton simple	1	Unité	2 000,0	2 500,0
629	Reliure avec carton et transparent	1	Unité	2 500,0	3 000,0
630	Rame de papier double A	1	Paquet	32 874,6	32 976,1
631	Enveloppes sac A4	1	Unité	631,6	700,0
632	Enveloppes par avion petite dimension	1	Unité	220,9	226,4
633	Crayons HB	1	Unité	346,4	266,7
634	Late en plastic transparent	1	Unité	1 024,7	866,0
635	Boîte mathématical	1	Boîte	3 741,7	3 578,8
10 - ENSEIGNEMENT					
101 -Enseignement pré-élémentaire et primaire					
1011 -Enseignement pré-élémentaire et primaire					
639	Frais de scolarité jardin d' enfants maternelle publique	1	Trimestre;	5 000,0	5 000,0
640	Frais de scolarité jardin d' enfants ou maternelle privée	1	Trimestre;	30 000,0	30 000,0
641	Frais de scolarité dans une école primaire privée	1	Trimestre;	45 000,0	45 000,0
102 -Enseignement secondaire					
1021 -Enseignement secondaire					
642	Frais de scolarité dans une école secondaire publique	1	Trimestre;	7 000,0	7 000,0
643	Frais de scolarité dans une école secondaire privée	1	Trimestre;	45 000,0	45 000,0
11 - RESTAURANTS ET HÔTELS					
111 -Services de restauration					
1111 -Restaurants, cafés et établissements similaires					
650	Petit-déjeuner hors ménage: (agatoke)	1	Service	1 957,4	2 289,4
651	Petit-déjeuner hors ménage (sandwich simple +thé noir)	1	Service	591,6	648,1
652	Petit-déjeuner hors ménage (sandwich simple +thé au lait)	1	Service	793,7	848,5
653	Lait frais au cafétariat	500	Millilitre(s)	1 224,7	1 392,5
654	Sandwich au cafétariat	100	Gr	480,4	436,2
655	Tasse de thé noir	1	Tasse(s)	387,3	447,2
656	Tasse de thé au lait	1	Tasse(s)	591,6	648,1

PRIX A LA CONSOMMATION DES MENAGES DE KARUZI: MOIS DE SEPTEMBRE 2024

Province Karuzi					
N°	Produits	Qté	Unité	août-24	sept.-24
657	Omelettes nature (2 œufs)	1	Service	3 277,2	3 154,8
658	Repas (Haricot + Riz) dans un restaurant	1	Service	2 334,8	2 376,2
659	Repas (Haricot + Banane ou pomme de terre) dans un restaurant	1	Service	2 423,3	2 264,9
660	Repas (petit pois frais+ Banane ou pomme de terre) dans un restaurant	1	Service	2 938,0	2 972,0
661	Repas (Pâte+viande) dans un restaurant.	1	Service	3 488,0	3 883,4
662	Brochettes simple de viande de chèvre	1	Service	2 616,6	2 616,6
663	Brochettes de viande de chèvre accompagné	1	Service	4 488,8	4 384,3
664	Brochettes simple de viande de vache	1	Service	2 592,8	2 500,0
665	Brochettes de viande de vache accompagné	1	Service	4 488,8	4 384,3
668	Quart de poulet	1	Service	15 000,0	15 000,0
669	Ragoût	1	Service	12 894,8	12 894,8
672	Bière Amstel Blonde 65 Cl dans un cabaret	65	Centilitre(s)	3 500,0	3 500,0
673	Bière Amstel Bock 33 Cl au cabaret	33	Centilitre(s)	3 000,0	3 000,0
674	Bière Primus 72 Cl au cabaret	72	Centilitre(s)	2 500,0	2 500,0
675	Bière Primus 50 Cl (AKABAJU) au cabaret	50	Centilitre(s)	2 047,7	2 091,3
676	Vin de banane INSONGO au cabaret	75	Centilitre(s)	1 341,6	1 449,1
677	Vin de banane RUGOMBO/URWARWA au cabaret	75	Centilitre(s)	894,4	1 000,0
678	Vin rouge au cabaret (Drosty 375 ml)	375	Centilitre(s)	18 000,0	18 000,0
679	Vin blanc martini blanc (1l) au cabaret	1	Litre	50 000,0	50 000,0
680	(whisky J&B au cabaret	1	Litre	50 000,0	50 000,0
681	Vin de messe au cabaret	75	Centilitre(s)	30 000,0	30 000,0
682	Heineken 65 cl au cabaret	65	Centilitre(s)	10 000,0	10 000,0
683	Heineken 33 cl au cabaret	33	Centilitre(s)	10 000,0	10 000,0
684	Bière NYONGERA 72 Cl dans cabaret	72	Centilitre(s)	2 500,0	2 500,0
685	Bière de sorgho	75	Centilitre(s)	700,0	700,0
686	Boissons gazeuse en bouteille en verre au cabarêt (Fanta)	300	Millilitre(s)	1 691,8	1 691,8
112 -Services d'hébergement					
1121 -Hôtels et services d'hébergement					
689	Chambre dans un hôtel simple (sanitaire interne dans la chambre)	1	Nuit(s)	10 913,9	10 913,9
690	Chambre dans un hôtel simple (sanitaire externe de la chambre)	1	Nuit(s)	7 611,7	7 318,6
12 - BIENS ET SERVICES DIVERS					
121 -Soins corporels					
1211 -Salons de coiffure et instituts de soins et de beauté					
691	Coupe ordinaire pour homme, Avec tondeuse électrique	1	Service	1 000,0	1 000,0
692	Coupe ordinaire pour dame	1	Service	1 106,7	1 106,7
694	Coupe cheveux lisse pour dame	1	Service	3 162,3	4 472,1
695	Coiffure lisse simple et lavage	1	Service	5 428,8	6 214,5
696	Coiffure moderne et lavage	1	Service	18 643,4	19 309,8
697	Coiffure sans lavage	1	Service	3 556,9	4 932,4

PRIX A LA CONSOMMATION DES MENAGES DE KARUZI: MOIS DE SEPTEMBRE 2024

Province Karuzi					
N°	Produits	Qté	Unité	août-24	sept.-24
698	Défrisage des cheveux (main d'œuvre seulement)	1	Service	7 000,0	8 617,7
699	Défrisage des cheveux (produit+main d'œuvre)	1	Service	10 670,7	16 868,7
700	Tresse natte	1	Service	15 000,0	19 309,8
701	Tresse mèches longues	1	Service	13 635,1	17 544,1
1213 -Autres appareils electriques ou non et articles pour soir					
702	Brosse à dent: White dent	1	Unité	1 345,4	1 341,6
703	Peigne à cheveux lisses en plastic	1	Unité	1 000,0	1 000,0
704	Peigne à cheveux naturels en plasctic	1	Unité	500,0	707,1
705	Coupe à ongles	1	Unité	591,6	707,1
706	Lame de rasoir TATRA	1	Unité	447,2	500,0
707	Rasoir Bic	1	Unité	1 000,0	1 069,9
708	Pâte dentifrice Colgate (Herbal) 100ml	100	Millilitre(s)	7 130,4	7 130,4
709	Pâte dentifrice White dent 190g	190	Gr	7 652,5	8 151,9
710	Pâte dentifrice Signal 120ml	120	Millilitre(s)	9 632,9	10 072,5
711	Lait de toilette local COPAR (Citron 500ml)	500	Millilitre(s)	7 120,0	7 120,0
712	Lait de toilette importé (Revlon 600ml)	600	Millilitre(s)	18 000,0	18 000,0
714	Movit (lait 260ml)	260	Millilitre(s)	5 000,0	5 000,0
715	Familial savor	200	Gr	2 977,4	2 980,4
716	Shaza savor	150	Gr	2 208,9	2 324,8
717	Orissa savor	100	Gr	1 814,6	1 892,7
718	Savon de toilette GIV	80	Gr	1 927,1	1 932,1
719	Savon de toilette Impérial	200	Gr	4 082,5	4 010,3
720	Savon de toilette FA	100	Gr	1 836,3	1 836,3
721	Savon médicinal local Muganga	85	Gr	1 847,1	1 881,9
722	Dettol importé (savon)	100	Gr	3 240,4	3 240,4
724	Vernis simple 18ml	18	Millilitre(s)	3 298,8	5 000,0
725	Rouge à lèvres	8	Gr	4 693,7	3 816,8
726	Papier hygiénique de bonne qualité (blanc)	1	Rouleau	1 500,0	1 732,1
727	Papier hygiénique de moyenne qualité (rose)	1	Rouleau	1 396,4	1 500,0
728	Couches jetables Pamper's pour bébé de 3 a 6 kilos	1	Unité	648,1	648,1
729	Poudre compact (fond de teint 17 gr)	17	Gr	1 732,1	1 732,1
730	Poudre blanc vestline	100	Gr	2 010,1	1 861,2
731	Tampons hygiéniques (Cotex Feathers)	1	Paquet	3 741,7	3 741,7
123 -Effets personnels n.c.a					
1231 -Autres appareils et articles pour soins corporels, bijoux					
732	Boucles d'oreille (vis)	1	Pair(e)	4 090,6	4 183,3
1232 -Autres effets personnels					
737	Valise simple	1	Unité	45 000,0	80 000,0
738	Sac à dos	1	Unité	42 426,4	42 188,7
739	Parapluies droits	1	Unité	15 968,7	14 866,1
740	Parapluies pliants	1	Unité	15 968,7	15 000,0
741	Sac à main en similicuir	1	Unité	25 000,0	25 000,0
745	Cercueils ordinaire pour adulte	1	Unité	51 205,7	53 389,5
746	Cercueils ordinaire pour enfants (0 - 5 ans)	1	Unité	31 178,7	32 237,1

PRIX A LA CONSOMMATION DES MENAGES DE KARUZI: MOIS DE SEPTEMBRE 2024

Province Karuzi					
N°	Produits	Qté	Unité	août-24	sept.-24
	127 -Autres services n.c.a				
	1271 -Autres services n.c.a.				
752	Frais de moulin manioc	1	Service	50,0	53,5
753	Frais de moulin maïs	1	Service	70,0	80,7
755	Frais d'une attestation de nationalité	1	Service	1 500,0	1 500,0
756	Frais d'établissement d'un extrait de naissance	1	Service	1 500,0	1 500,0
757	Frais d'établissement d'un extait de mariage	1	Service	1 500,0	1 500,0
758	Frais d'établissement d'Extrait d'acte de décès	1	Service	1 500,0	1 500,0
759	Frais d'établissement d'une attestation d'état civil	1	Service	1 500,0	1 500,0
760	Frais d'établissemnt d'une attestation résidence	1	Service	2 500,0	2 500,0
761	Frais d'établissement d'une attestation d'identité complète	1	Service	1 500,0	1 500,0
765	Frais de délivrance de Carte Nationale d'Identité	1	Service	1 000,0	1 000,0

PRIX A LA CONSOMMATION DES MENAGES DE KAYANZA: MOIS DE SEPTEMBRE 2024

Province Kayanza					
N°	Produits	Qté	Unité	août-24	sept.-24
01 - ALIMENTATION ET BOISSONS NON ALCOOLISÉES					
011 -Produits alimentaires					
0111 - Pains et céréales					
1	Riz blanc local à grains longs	1	Kg	3 966,1	4 397,7
2	Riz blanc local à grains courts	1	Kg	3 551,1	3 610,6
3	Riz blanc long grains importé de la Tanzanie	1	Kg	4 966,1	5 500,0
4	Riz blanc à grains longs importé de la tanzanie (sac de 25 kg) 1ère qualité	25	Kg	125 000,0	130 000,0
5	Maïs à grains blanc local BIO	1	Kg	1 600,0	1 795,0
6	Maïs à grains blanc local HYBRIDE	1	Kg	1 600,0	1 806,8
7	Maïs en grains blanc importé	1	Kg	1 600,0	1 800,9
8	Sorgho rouge local non germé	1	Kg	3 544,6	3 977,3
9	Sorgho blanc local	1	Kg	2 727,4	3 000,0
10	Blé local	1	Kg	2 747,6	2 600,0
11	Eleusine local	1	Kg	4 899,0	5 398,1
12	Farine de maïs local	1	Kg	1 793,2	1 960,4
13	Farine de maïs blanche importé	1	Kg	3 342,7	3 500,0
14	Farine de blé local de production artisanale	1	Kg	3 000,0	3 078,1
15	Farine d'Eleusine local	1	Kg	4 974,9	7 000,0
16	Farine de sorgho non germé local	1	Kg	4 166,0	4 307,4
17	Macaroni importé	500	Gr	10 000,0	12 000,0
18	Spaghetti importé	500	Gr	5 342,7	5 254,9
19	Pain tomate local	300	Gr	1 818,2	1 813,5
20	Pain coupé simple local	300	Gr	1 505,8	1 501,9
21	Pain coupé double local	500	Gr	2 707,6	2 700,6
22	Pain non coupé local en forme de baguette (pain français)	150	Gr	769,2	767,3
23	Sandwich local	100	Gr	533,3	532,0
24	Pain brun (Pain ngano) local	500	Gr	3 153,6	3 145,5
25	Pain michette local	400	Gr	1 515,2	1 511,3
26	Beignets à base de farine de blé	50	Gr	542,9	541,5
27	Biscuits au chocolat importés	90	Gr	1 101,0	1 233,9
28	Petit cake emballé local	50	Gr	328,9	328,1
29	Pain plat (Chapati) local	50	Gr	684,9	684,9
0112 - Viandes					
30	Viande de boeuf avec os	1	Kg	15 794,8	18 136,7
31	Viande de bœuf sans os	1	Kg	18 973,7	19 955,4
32	Tripes de bœuf	1	Kg	12 000,0	12 000,0
34	Viande de chèvre	1	Kg	14 122,2	14 122,2
35	Viande de porc sans os	1	Kg	16 142,6	18 193,1
36	Viande de porc avec os	1	Kg	12 443,7	16 000,0
37	Poulet local sur pied	1	Kg	16 059,5	19 282,3
41	Boulettes ordinaires	1	Kg	8 493,8	8 493,8
42	Viandes en conserve	340	Gr	8 493,8	8 493,8
0113 -Poissons et Fruits de mer					
49	Ndagala sec local	1	Kg	75 059,5	60 521,9
50	Ndagala sec importé	1	Kg	27 171,2	24 965,2
53	Sardine à tomate	155	Gr	3 000,0	3 000,0
54	Sardine à huile	25	Gr	4 674,1	5 000,0

PRIX A LA CONSOMMATION DES MENAGES DE KAYANZA: MOIS DE SEPTEMBRE 2024

Province Kayanza					
N°	Produits	Qté	Unité	août-24	sept.-24
0114 -Lait, fromage et œuf					
55	Lait frais de vache local (Imfyufyu)	1	Litre	2 131,2	2 258,5
57	Lait frais en paquet Hiland importé	500	Millilitre(s)	4 000,0	4 000,0
58	Lait de vache local pasteurisé en bouteille en plastic	500	Millilitre(s)	2 000,0	2 000,0
59	Lait en poudre NIDO 400 gr	400	Gr	50 000,0	48 657,6
60	Lait en poudre SUPALAIT 400 gr	400	Gr	27 386,1	27 386,1
65	Œuf local	1	Unité	852,6	905,0
66	Œuf industriel local	1	Unité	852,6	905,0
0115 -Huiles et graisses					
67	Huile de palme local raffiné	1	Litre	9 111,8	9 111,8
68	Huile de palme local non raffiné	1	Litre	6 000,0	6 000,0
69	Huile de coton GOLDEN	5	Litre	75 000,0	80 000,0
70	Huile COOKI (SAVONOR)	5	Litre	70 000,0	80 000,0
72	Margarine blue band Importé en pot en plastic	250	Gr	8 000,0	8 320,3
73	Huile d'olive importé	1	Litre	50 000,0	44 721,4
74	Huile de tournesol local	5	Litre	75 000,0	75 000,0
75	Huile de tournesol importé	5	Litre	75 000,0	75 000,0
0116 - Fruits					
77	Avocats local	1	Kg	1 242,3	1 341,3
78	Bananes mûres longues local	1	Kg	969,6	999,3
79	Bananes mûres courtes local	1	Kg	2 990,7	3 395,1
80	Ananas local	1	Kg	1 387,6	1 365,0
81	Oranges local	1	Kg	4 984,5	3 415,0
82	Citron local	1	Kg	4 125,4	9 854,9
83	Mandarines local	1	Kg	2 106,2	6 455,0
84	Papayes local	1	Kg	1 473,2	1 240,3
85	Fruits de la passion (amabungo) local	1	Kg	6 338,4	7 219,0
86	Prunes de Japon (amatunda) local	1	Kg	5 804,7	6 283,7
87	Mangues ordinaire local (indundi)	1	Kg	2 295,5	2 766,7
88	Mangues greffé local	1	Kg	2 610,7	3 146,7
0117 -Légumes					
89	Oignons blanc local	1	Kg	3 566,4	2 534,6
90	Oignons rouge local	1	Kg	3 111,5	2 736,3
91	Tomates fraîches local	1	Kg	2 247,2	2 232,3
92	Conserve de Tomate (salsa) importé	70	Gr	1 774,4	1 723,9
93	Petites aubergines (Intore) local	1	Kg	1 272,8	1 310,9
95	Petit pois vert local	1	Kg	7 354,2	6 783,5
96	Courges local	1	Kg	633,3	782,2
97	Poivron vert local	1	Kg	6 680,6	4 990,6
98	Ails frais local (non décortiqués)	1	Kg	32 640,4	21 373,5
99	Carottes local	1	Kg	1 154,2	1 544,0
100	Choux vert local	1	Kg	361,1	328,1
101	Feuilles de manioc	1	Kg	484,2	1 339,2
102	Lengalenga	1	Kg	1 209,7	1 364,2
103	Poirreaux local	1	Kg	4 763,9	3 554,1
104	Epinard local	1	Kg	1 011,1	1 633,9
105	Feuilles de haricot (umukubi)	1	Kg	1 355,6	2 152,3
106	Feuilles de courge (umusoma)	1	Kg	1 176,6	1 598,7
107	Arrachides décortiqués local	1	Kg	7 044,2	7 559,5

PRIX A LA CONSOMMATION DES MENAGES DE KAYANZA: MOIS DE SEPTEMBRE 2024

Province Kayanza					
N°	Produits	Qté	Unité	août-24	sept.-24
108	Arrachides grillés local	100	g	1 045,7	1 401,0
109	Farine d'arachide locale	1	Kg	10 150,0	11 046,4
110	Haricot sec de couleur blanche	1	Kg	2 867,1	3 256,9
111	Haricot sec de couleur jaune	1	Kg	5 000,0	6 000,0
112	Haricot sec de couleur rouge	1	Kg	3 407,5	3 873,0
113	Haricot sec graines mélangés	1	Kg	2 753,8	2 959,6
114	Petit pois sec local	1	Kg	12 409,7	11 000,0
115	Farine de soja locale	1	Kg	6 000,0	6 000,0
116	Pomme de terre de couleur mauve	1	Kg	1 453,3	1 477,2
117	Pomme de terre local couleur jaune (genre Ruhengeri)	1	Kg	1 654,1	1 484,6
118	Pomme de terre Ruhengeri	1	Kg	1 885,6	1 801,1
119	Patate douce local	1	Kg	563,3	852,5
120	Banane douce (igisahira)	1	Kg	720,8	806,3
121	Colocase (ay'i Kizungu)	1	Kg	1 521,7	1 543,6
122	Manioc frais en tubercule	1	Kg	1 043,0	1 178,8
125	Farine de manioc sec IKIVUNDE	1	Kg	3 000,0	3 000,0
126	Farine de manioc sec INYANGE	1	Kg	1 347,7	1 338,9
127	Ubuswage	1	Kg	1 593,6	2 458,3
	0118 -Sucre, confiture, miel, chocolat et confiserie				
129	Sucre blanc cristallisé local (SOSUMO)	1	Kg	3 384,3	5 291,5
130	Confiture de fraises importé	450	Gr	8 000,0	8 000,0
131	Miel local	1	Kg	12 324,5	14 000,0
132	Chocolat au lait	200	Gr	7 200,0	7 200,0
133	Bonbon	1	Unité	70,7	60,4
	0119 -Produits alimentaires n.c.a				
134	Sel de cuisine non emballé(non fin).	1	Kg	2 000,0	2 000,0
135	Sel de table emballé	600	Gr	12 000,0	16 000,0
136	Mayonnaise importé	470	Gr	25 000,0	25 000,0
137	Cube (maggi, jumbo, etc.)	4	Gr	284,4	287,6
138	Piment rouge frais (Mbuzi) local	1	Kg	9 658,1	8 474,2
139	Céleri local	1	Kg	7 701,3	5 332,2
140	Pilipili liquide local	340	Gr	3 722,4	3 722,4
141	Farine pour Bébé importé(Cérélac)	400	Gr	32 000,0	32 000,0
142	Lait en poudre pour bébé Guigoz	400	Gr	45 000,0	45 000,0
143	Lait en poudre pour bébé (NAN) (0 à 6 mois)	400	Gr	50 000,0	48 989,8
	012 -Boissons non alcoolisees				
	0121 -Cafe, the et cacao				
144	Café en paquet local	250	Gr	8 459,0	12 000,0
145	Café soluble instantané en boîte (NESCAFE)	250	Gr	20 000,0	30 000,0
146	Thé en paquet	200	Gr	2 710,8	2 683,3
	0122 -Eaux minérales, boissons rafraichissantes, jus de fruits				
147	Jus d'orange en carton	1	Litre	12 000,0	12 000,0
148	Jus de fruits en carton (cocktail)	1	Litre	10 902,7	12 000,0
149	Sirop de maracoudja Akezamutima	65	Centilitre(s)	10 277,4	10 833,3
150	Boisson gazeuse en bouteille en verre (coca cola, sprite, orange, citron)	30	Centilitre(s)	1 835,0	1 829,2
151	Eau minérale(1,5l) Kinju local	1,5	Litre	2 932,4	2 676,9

PRIX A LA CONSOMMATION DES MENAGES DE KAYANZA: MOIS DE SEPTEMBRE 2024

Province Kayanza					
N°	Produits	Qté	Unité	août-24	sept.-24
152	Eau minérale (500 ml) Kinju local	500	Millilitre(s)	1 316,8	1 160,4
153	Eau minérale gazeuse Aquavie (650ml) local	650	Millilitre(s)	1 888,2	2 000,0
02 - BOISSONS ALCOOLISÉES, TABAC ET STUPÉFIANT					
021 -Boissons alcoolisees					
0211 -Spiritueux					
154	Whisky J&B importé	1	Litre	80 000,0	80 000,0
155	Vodka Smirnof importé	1	Litre	13 333,3	13 333,3
0212 -Vin et boissons fermentees					
156	Vin de banane (isongo)	75	Centilitre(s)	1 800,0	2 154,4
157	Vin de banane Urugombo/Urwarwa	75	Centilitre(s)	928,3	1 000,0
158	Vin rouge Drosdy importé en bouteille en verre	375	Millilitre(s)	23 957,1	27 386,1
159	Vin de messe importé	75	Centilitre(s)	40 000,0	40 000,0
160	Vin blanc Martini importé	75	Centilitre(s)	60 000,0	60 000,0
0213 -Biere					
161	Amstel blonde(65cl) local	65	Centilitre(s)	3 162,3	4 326,7
162	Amstel Bock(33cl) local	33	Centilitre(s)	3 741,7	3 432,0
163	Primus(72cl) local	72	Centilitre(s)	3 000,0	3 000,0
164	Heineken (65cl) importé	65	Centilitre(s)	8 000,0	8 000,0
165	Heineken (33cl) importé	33	Centilitre(s)	13 416,4	10 000,0
166	Bière de sorgho local	75	Centilitre(s)	500,0	630,0
022 -Tabacs					
0221 -Tabacs					
167	Supermatch local	1	cigarettes	181,7	200,0
168	Yes local	1	cigarettes	200,0	250,0
169	Feuilles de tabac (turumbombeke)	100	Gr	1 568,4	1 594,0
03 - ARTICLES D'HABILLEMENT ET CHAUSSURES					
031 -Articles d'habillement					
0311 -Tissus d'habillement					
170	Popeline (1ère qualité)	1	mètre	4 242,6	4 242,6
171	Tissus pour costume	1	mètre	15 000,0	32 000,0
172	Tissus pour uniforme scolaire	1	mètre	11 000,0	11 000,0
173	Ikanga	4,5	yards	13 720,4	13 720,4
174	Igitenge Demi hollandais	6	yards	70 000,0	71 894,6
175	Igitenge AFRITEX	6	yards	27 053,4	28 722,8
176	Basin moins riche	6	yards	106 666,7	84 852,8
177	Voile en nylon importé (Imvutano)	1	Ensemble	60 000,0	58 030,1
0312 -Vetements					
178	Pantalon neuf importé pour homme	1	Unité	33 503,7	29 004,3
179	Pantalon friperie importé pour homme	1	Unité	10 000,0	17 782,8
180	Chemise de ville longues manches neuve pour homme	1	Unité	31 178,7	29 831,5
181	Chemise de ville courtes manches neuve pour homme	1	Unité	30 000,0	29 831,5
182	Chemise de ville longues manches fripperie pour homme	1	Unité	9 569,6	12 164,4

PRIX A LA CONSOMMATION DES MENAGES DE KAYANZA: MOIS DE SEPTEMBRE 2024

Province Kayanza					
N°	Produits	Qté	Unité	août-24	sept.-24
183	Chemise de ville courtes manches fripperie pour homme	1	Unité	9 295,5	10 000,0
184	Costume pour homme	1	Ensemble	150 000,0	150 000,0
185	Tee-shirts fripperie pour homme	1	Unité	9 179,2	8 323,6
186	Capitula (culotte) fripperie pour homme	1	Unité	7 897,4	10 000,0
187	Slip neuf Homme en coton avec ceinture élastique	1	Unité	5 000,0	5 000,0
188	Slip neuf Homme en coton sans ceinture	1	Unité	5 000,0	5 000,0
189	Singlet neuf pour homme	1	Unité	8 000,0	10 000,0
190	Singlet friperie pour homme	1	Unité	3 873,0	5 646,2
191	Chaussettes neuf pour homme	1	paire	3 000,0	3 000,0
192	Chaussettes friperie pour homme	1	paire	1 732,1	1 817,1
193	Jupe neuve pour femme	1	Unité	21 213,2	28 845,0
194	Jupe friperie pour femme	1	Unité	8 848,6	6 839,9
195	Robe neuve pour femme	1	Unité	50 000,0	60 000,0
196	Ensemble femme	1	Ensemble	120 000,0	89 442,7
197	Blouse importée neuf pour femme	1	Unité	15 000,0	22 407,0
198	Chemise friperie pour femme	1	Unité	4 529,9	4 308,9
199	Pantalon neuf pour femme	1	Unité	30 000,0	32 403,7
200	Pantalon friperie pour femme	1	Unité	9 364,1	13 554,0
201	Slip neuf en coton pour dame	1	Unité	3 000,0	2 500,0
202	Slip friperie en coton pour dame	1	Unité	2 376,2	3 301,9
203	Soutien gorge ordinaire neuf	1	Unité	5 000,0	4 000,0
204	Soutien gorge ordinaire friperie	1	Unité	2 710,8	2 000,0
205	Sous jupe	1	Unité	10 000,0	7 746,0
206	Collants neuf	1	Unité	10 000,0	12 000,0
207	Collants fripperie	1	Unité	3 000,0	8 944,3
208	Robe neuve pour un enfant de 5 ans	1	Unité	27 589,2	28 369,1
209	Robe fripperie pour un enfant de 5 ans	1	Unité	13 263,0	12 247,4
210	Culotte friperie pour enfant de 6 à 12 ans	1	Unité	6 311,4	7 483,3
211	Tricot fripperie pour enfant de 6 à 12 ans	1	Unité	6 424,4	10 000,0
212	Ensemble jupe et chemise pour fille de 6 à 12 ans	1	Ensemble	32 322,6	34 475,1
213	Ensemble culotte et chemise pour garçon de 6 à 12 ans	1	Ensemble	32 268,6	34 408,9
214	Tee-shirts fripperie pour enfant de 6 à 12 ans	1	Unité	5 348,7	7 318,6
215	Chemise friperie pour enfant de 6 à 12 ans	1	Unité	5 174,8	8 617,7
216	Pantalon friperie pour enfant de 6 à 12 ans	1	Unité	8 514,4	10 000,0
217	Jupe friperie pour enfant de 6 à 12 ans	1	Unité	6 718,5	5 000,0
218	Grenouillère friperie pour bébé de 0 à 2 ans	1	Unité	2 456,0	3 000,0
219	Slip neuf pour garçon de 6 à 12 ans	1	Unité	3 000,0	2 449,5
220	Slip neuf pour fille de 6 à 12 ans	1	Unité	3 000,0	2 620,7
221	Chaussettes friperie pour enfant de 6 à 12 ans	1	paire	1 125,4	1 611,9
222	Linges blanc en coton	12	Unité	38 000,0	56 331,2
223	Couverture importée pour bébé	1	Unité	30 000,0	56 124,9
224	Flanelle (Ikigoma)	1	Unité	8 853,5	10 954,5
225	Couvre-bébé ordinaire importé	1	Unité	17 585,0	20 646,3

PRIX A LA CONSOMMATION DES MENAGES DE KAYANZA: MOIS DE SEPTEMBRE 2024

Province Kayanza					
N°	Produits	Qté	Unité	août-24	sept.-24
226	Vêtements de sport pour homme, jogging	1	Ensemble	70 000,0	100 000,0
227	Vêtements de sport neuf pour homme, shorts et tricot	1	Ensemble	50 000,0	50 000,0
228	Vêtements de sport fripperie pour homme, shorts et tricot	1	Ensemble	60 000,0	60 000,0
229	Ensemble Chemise et culotte/jupe kaki (7 à 9 ans)	1	Ensemble	10 000,0	15 000,0
230	Chemise blanche courte manche (7 à 9 ans)	1	Unité	7 000,0	10 000,0
231	Culotte bleu (7 à 9 ans)	1	Unité	6 000,0	12 000,0
232	Jupe bleu (7à 9 ans)	1	Unité	7 000,0	7 000,0
233	Chemise blanche courte manche (13 à 15ans)	1	Unité	15 000,0	15 000,0
234	Pantalon bleu (13 à 15 ans)	1	Unité	20 000,0	20 000,0
235	Ensemble Chemise blanche et pantalon bleu (13 à 15 ans)	1	Ensemble	25 000,0	25 000,0
236	Jupe bleu (13 à 15 ans)	1	Unité	15 000,0	15 000,0
237	Ensemble Chemise blanche et jupe bleu (13 à 15 ans)	1	Ensemble	20 000,0	20 000,0
0313 -Autres articles vestimentaires et accessoires d'habillem					
238	Cravates neufs en polyester	1	Unité	10 000,0	8 617,7
239	Ceinture neuf en similibuir	1	Unité	15 000,0	13 103,7
240	Ceinture en cuir friperie	1	Unité	12 247,4	10 000,0
241	Fils à tricoter	1	Rouleau	3 500,0	3 500,0
242	Foulards de tête en nylon plissé pour femmes (Igitambara)	1	Unité	5 000,0	3 914,9
0314 -Confection, nettoyage, reparation et location d'habits					
243	Confection de chemise pour homme	1	service	13 103,7	10 000,0
244	Confection de costume pour homme	1	service	51 299,3	45 000,0
245	Réparation d'une chemise pour homme (col)	1	service	1 000,0	1 000,0
246	Confection ensemble pagne pour femme	1	service	18 171,2	17 784,5
247	Confection tenue locale pour femme (Igitenge)	1	service	1 259,9	630,0
248	Confection tenue locale pour femme(Imvutano)	1	service	3 107,2	3 000,0
249	Réparation d'une blouse (diminution ou augmentation)	1	service	1 587,4	1 000,0
250	Confection d'un costume garçon de 6 à 12 ans	1	service	34 641,0	33 247,0
251	Pressing de costume pour homme	1	service	6 000,0	6 000,0
252	Pressing de boubou pour femme	1	service	4 000,0	4 000,0
253	Pressing de voile (Imvutano)	1	service	4 000,0	4 000,0
254	Pressing de robe de cérémonie	1	service	5 000,0	5 000,0
255	Location de voile (imvutano)	1	Ensemble	5 000,0	5 000,0
256	Location d'une blouse pour voile	1	Unité	1 000,0	2 000,0
257	Location d'une robe de mariage	1	Unité	50 000,0	60 000,0
032 -Chaussures					
0321 -Chaussures diverses					
258	Chaussures synthétique homme (non cuir)	1	paire	60 000,0	50 000,0

PRIX A LA CONSOMMATION DES MENAGES DE KAYANZA: MOIS DE SEPTEMBRE 2024

Province Kayanza					
N°	Produits	Qté	Unité	août-24	sept.-24
259	Chaussures en cuir friperie pour Hommes	1	paire	45 788,6	61 212,7
260	Sandale neuf en similicuir pour homme	1	paire	40 000,0	35 000,0
261	Sandale d'occasion en cuir pour homme	1	paire	33 019,3	31 908,0
262	Sandaes en plastic (Yeboyebo) pour adulte	1	paire	10 000,0	15 000,0
263	Chaussures Ikambambiri	1	paire	10 000,0	7 746,0
264	Basket pour homme (friperie)	1	paire	25 000,0	41 601,7
265	Sandale neuf pour femme	1	paire	30 000,0	30 000,0
266	Sandale d'occasion pour femme occasion	1	paire	36 342,4	27 386,1
267	Chaussures de sortie en cuir friperie pour femmes	1	paire	40 000,0	26 566,5
268	Chaussures de sortie neuf en similicuir pour femme	1	paire	25 000,0	17 320,5
272	Basket friperie pour enfant de 6 à 12 ans	1	paire	15 000,0	19 574,3
273	Chaussures neuf en similicuir pour fille 6 à 12 ans	1	paire	20 000,0	15 000,0
274	Chaussures friperie en cuir pour fille 6 à 12 ans	1	paire	15 000,0	15 000,0
	0322 -Coordonnerie				
275	Renforcement de semelle+talon pour homme	1	service	4 379,5	4 000,0
276	Remplacement du semelle+talon pour homme	1	service	7 483,3	10 247,0
277	Renforcement de semelle pour femme	1	service	3 301,9	2 738,6
	04 - LOGEMENT, EAU, ÉLECTRICITÉ, GAZ ET AUTRES COMB				
	041 -Loyers effectifs				
	0411 -Loyers effectivement payés par les locataires				
278	Loyer d'un logement à 2 Pièces (chambre et salon) Catégorie 1	1	Mois	20 000,0	38 729,8
279	Loyer d'un logement à 2 pièces (chambre et salon) Catégorie 2	1	Mois	38 729,8	48 989,8
283	Loyer d'un logement à 3 Pièces (2 chambres et salon) Catégorie 1	1	Mois	33 471,6	84 852,8
284	Loyer d'un logement à 3 Pièces (2 chambres et salon) Catégorie 2	1	Mois	150 000,0	100 000,0
285	Loyer d'un logement à 3 Pièces (2 chambres et salon) Catégorie 3	1	Mois	27 386,1	84 852,8
286	Loyer d'un logement à 3 Pièces (2 chambres et salon) Catégorie 4	1	Mois	80 000,0	100 000,0
287	Loyer d'un logement 4 Pièces (3 chambres et salon): Catégorie 1	1	Mois	50 000,0	150 000,0
291	Loyer d'une Villa moderne	1	Mois	180 000,0	350 000,0
	043 -Entretien et reparation des logements				
	0431 -Matériaux pour travaux d'entretien et de réparation des				
292	Ciment local BUSECO	50	Kg	52 820,5	72 000,0
293	Ciment importé de la Tanzanie (SIMBA BORA)	50	Kg	65 000,0	79 000,0
294	Sable	1	Brouette	4 308,9	4 308,9
295	Tôle ondulée locale	1	Unité	36 000,0	36 000,0

PRIX A LA CONSOMMATION DES MENAGES DE KAYANZA: MOIS DE SEPTEMBRE 2024

Province Kayanza					
N°	Produits	Qté	Unité	août-24	sept.-24
296	Tôle ondulée importé	1	Unité	41 352,1	45 000,0
297	Brique claustra	1	Unité	1 000,0	1 000,0
298	Brique cuite	1	Unité	55,0	55,0
299	Vitre	1	Unité	90 000,0	130 000,0
300	Carreaux	1	m2	48 571,4	120 000,0
301	Peintures à huile (BASCO)	4	Litre	40 000,0	44 384,4
302	Peinture à eau (BASCO)	4	Litre	24 494,9	31 384,5
303	Fer à béton	1	longueur	32 000,0	32 000,0
304	Planche en eucalyptus	1	Unité	8 000,0	8 000,0
305	Madrier en eucalyptus	1	Unité	8 000,0	8 000,0
306	Enduits	1	Litre	10 000,0	10 000,0
307	Tuyau petite dimension 1/2	1	Rouleau	14 422,2	15 297,1
308	Robinet de ravabo	1	Unité	19 364,9	15 000,0
309	Robinet 1/2 (SANWA)	1	Unité	19 364,9	16 431,7
310	Mastic (Bois et fer)	1	Kg	12 000,0	14 000,0
311	Main d'œuvre pour petits travaux de maçonnerie (maçon)	1	Jour	12 000,0	12 000,0
312	Main d'œuvre pour petits travaux de maçonnerie (aide-maçon)	1	Jour	6 000,0	6 000,0
313	Main d'œuvre pour réparation courante de problème de plomberie (Remplacement de vanne)	1	service	5 000,0	5 000,0
314	Main d'œuvre pour renouvellement de peinture	1	Unité	15 000,0	15 000,0
315	Main d'œuvre pour réparation courante de panne d'électricité (remplacement d'une prise)	1	service	5 000,0	5 000,0
316	Main d'œuvre pour le remplacement d'une serrure	1	service	5 000,0	5 000,0
045 -Electricite, gaz et autres combustibles					
0453 -Combustibles					
333	Pétrole lampant chez le revendeur	1	Litre	8 000,0	8 000,0
334	Mazout chez le revendeur	1	Litre	8 000,0	8 000,0
335	Charbon de bois au détail	1	Kg	1 053,6	1 324,1
336	Charbon de bois (demi sac)	1	demi-sac	49 324,5	64 206,5
337	Bois de chauffage	5	Kg	5 000,0	6 000,0
05 - MEUBLES, ARTICLES DE MÉNAGES ET ENTRETIEN COU					
051 -Meubles , articles d'ameublement, tapis et autres revêtem					
0511 -Meubles et articles d'ameublements					
339	Chaise en bois eucalyptus	1	Unité	21 213,2	18 250,9
340	Salon (Canapés, Divans) en Velour	1	Ensemble	1 500 000,0	1 500 000,0
341	Salon en bois eucalyptus	1	Ensemble	424 264,1	459 583,1
342	Salle à manger en bois eucalyptus	1	Ensemble	262 074,1	250 000,0
343	Armoire/ dressoir en eucalyptus	1	Unité	561 248,6	504 879,8
344	Table en bois en eucalyptus	1	Unité	68 399,0	60 822,0
345	Matelas en mousse (Exim) 1.40 x 1.90 x 0.15 m	1	Unité	300 000,0	300 000,0
346	Matelas en mousse (Exim) 1.60 x 1.90 x 0.15 m	1	Unité	430 000,0	430 000,0

PRIX A LA CONSOMMATION DES MENAGES DE KAYANZA: MOIS DE SEPTEMBRE 2024

Province Kayanza					
N°	Produits	Qté	Unité	août-24	sept.-24
347	Matelas en mousse (Dodoma) 1.40 x 1.90 x 0.15 m	1	Unité	580 000,0	580 000,0
348	Matelas en mousse (Dodoma) 1.60 x 1.90 x 0.15 m	1	Unité	650 000,0	650 000,0
349	Lit simple 1.40 x 1.90 m modèle ordinaire en eucalyptus	1	Unité	173 069,9	166 406,7
350	Lit simple 1.60 x 1.90 m modèle ordinaire en eucalyptus	1	Unité	199 331,1	186 434,0
351	Armoire de chambre/ Garde robe	1	Unité	253 029,8	234 892,1
	<u>0512 -Tapis et autres revêtement de sol</u>				
353	Revêtement de sol en Vinyle	1	mètre	10 000,0	10 000,0
354	Natte (ikirago)	1	Unité	13 276,1	13 635,1
	052 -Articles de ménage en textiles				
	<u>0521 -Articles de ménage en textiles</u>				
355	Draps de lit simple (1,60x2)	1	paire	80 414,5	80 000,0
356	Draps de lit double (1,80x2)	1	paire	98 648,5	100 000,0
357	Couverture pour adulte importé (150 x 190) cm (genre zamu)	1	Unité	18 000,0	16 431,7
358	Couvre lits neuf	1	Unité	100 000,0	122 474,5
359	Essuie-mains en coton (1.40 x 0.70) m importé (grandes dimensions)	1	Unité	30 000,0	30 000,0
360	Essuie-mains en mélange coton polystère (1.40 x 0.70) m importé (grandes dimensions)	1	Unité	40 000,0	40 000,0
361	Nappes de table (complet)	1	Ensemble	50 000,0	50 000,0
362	Serviette en tissu pour vaisselle	1	Unité	2 000,0	2 000,0
	053 -Appareils électroménagers				
	<u>0531 -Appareil electroménager, menager et reparation</u>				
367	Cuisinière à charbon en argile	1	Unité	3 500,0	3 500,0
	054 -Verrerie, vaisselle et ustensiles de menage				
	<u>0541 - Verrerie, vaisselle et ustensiles de menage</u>				
370	Assiette creuse en faïence 25 cm	1	Unité	4 439,5	4 308,9
371	Assiette creuse en plastic 22 cm	1	Unité	1 086,0	1 000,0
372	Assiette creuse en métal 22 cm	1	Unité	1 651,0	2 059,8
373	Soupière/Bol avec couvercle 18 cm en métal importé	1	Unité	2 500,0	4 000,0
374	Soupière/Bol avec couvercle 18 cm en plastic	1	Unité	1 275,4	1 570,0
375	Cuillère à café	1	Unité	500,0	500,0
376	Cuillère à soupe	1	Unité	500,0	500,0
377	Louche	1	Unité	1 500,0	1 500,0
378	Couteaux pour ménage importé	1	Unité	1 500,0	1 500,0
379	Verre à boire coupe	1	Unité	6 000,0	7 000,0
380	Verre à boire droit	1	Unité	6 000,0	7 000,0
381	Gobelet en plastique (Mironko)	1	Unité	1 000,0	1 158,3
382	Fourchette	1	Unité	659,8	707,1
383	Tasse	1	Unité	4 472,1	6 000,0
384	Casserole de cuisine (Isafuriya) de 26 cm de diamètre	1	Unité	11 190,2	11 292,4

PRIX A LA CONSOMMATION DES MENAGES DE KAYANZA: MOIS DE SEPTEMBRE 2024

Province Kayanza					
N°	Produits	Qté	Unité	août-24	sept.-24
385	Poêle	1	Unité	25 000,0	25 000,0
386	Seau en plastic avec couvercle 20 l	1	Unité	17 000,0	25 000,0
387	Bassin (45 cm de diamètre) importé	1	Unité	5 077,6	5 326,6
388	Thermos 1l	1	Unité	20 000,0	20 000,0
389	Fers à repasser électrique	1	Unité	50 000,0	50 000,0
390	Fer à repasser non électrique	1	Unité	16 596,5	16 596,5
055 -Outillage et autre matériel pour la maison et le jardin					
0551 -Outillage, matériel et accessoires divers					
391	Piles torche Tiger	1	paire	2 500,0	2 512,3
392	Piles Torche panasonic	1	paire	1 600,0	3 200,0
394	Houe	1	Unité	15 162,2	15 345,8
395	Ampoule à incandescence	1	Unité	1 000,0	1 000,0
396	Ampoule économique (5 W)	1	Unité	3 301,9	3 158,2
397	Tube fluorescent	1	Unité	5 000,0	5 000,0
398	Prise	1	Unité	3 464,1	2 500,0
399	Coupe coupe	1	Unité	8 000,0	7 000,0
400	Hâche locale	1	Unité	18 000,0	12 000,0
401	Hâche importée	1	Unité	11 000,0	15 000,0
056 -Biens et services liés à l'entretien courant du foyer					
0561 -Articles de ménage non durables					
402	Savons de ménage GIFURANGUWO blanc	100	Gr	655,3	614,3
403	Savons en poudre non emballé blanc (puff)	1	Kg	6 000,0	6 000,0
404	Savons en poudre non emballé bleu (Toss)	1	Kg	7 000,0	7 000,0
405	Savons en poudre non emballé bleu (Type Géntal)	1	Kg	5 637,4	5 637,4
406	Savons de ménage liquide local pour la vaisselle	5	Litre	25 000,0	25 000,0
408	Briquet	1	Unité	942,3	1 000,0
409	Allumette importée	1	Boîte	200,0	200,0
410	Bougie locale	1	Unité	1 200,0	1 239,0
411	Bougie importée	1	Unité	1 200,0	1 200,0
412	Cirage liquide Crown	100	Millilitre(s)	3 000,0	3 000,0
413	Cirage solide LUDE	40	Gr	2 000,0	2 824,4
414	Cirage solide KIWI	32	Gr	3 500,0	3 000,0
415	Brosse pour chaussures	1	Unité	1 095,4	2 000,0
416	Râclette	1	Unité	5 129,9	5 196,2
417	Brosse pour entretien maison	1	Unité	5 129,9	4 952,9
418	Balai à tige en bois	1	Unité	5 477,2	6 000,0
419	Balais à tige de palmier	1	Unité	594,6	594,6
0562 -Services domestiques et services menagers					
420	Salaire d'un groom logé sur place	1	mois	17 320,5	17 320,5
421	Salaire d'une bonne logé sur place	1	mois	17 320,5	17 320,5
423	Location des chaises en plastique	1	service	500,0	500,0
424	Location de paniers	1	service	500,0	500,0
06 - SANTE					
61-Produits, appareils et matériels médicaux					
0611 -Produits, appareils et matériels médicaux					
426	Acide acétylsalique comprimé 500mg	1	Comprimé	1 454,8	1 454,8

PRIX A LA CONSOMMATION DES MENAGES DE KAYANZA: MOIS DE SEPTEMBRE 2024

Province Kayanza					
N°	Produits	Qté	Unité	août-24	sept.-24
427	Albédazole	1	Comprimé	1 090,3	1 216,0
428	Métronidazole comprimé	1	Comprimé	2 566,5	2 248,8
429	Mébendazole	1	Comprimé	317,8	308,8
430	Prufene	1	Comprimé	6 452,0	6 053,6
431	Ibuprofène	1	Comprimé	1 462,9	1 455,0
432	Paracetamol	1	Comprimé	963,5	1 101,8
433	Efferalgan	1	Comprimé	9 035,1	9 683,7
434	Quinine:comprimé	1	Comprimé	7 653,2	8 378,2
435	Amoxiciline	1	Comprimé	2 236,1	2 711,9
436	Miconazole	1	Comprimé	1 775,8	1 483,2
437	Diclofénac	1	Comprimé	4 781,8	4 000,0
438	Glycérine	1	Comprimé	19 748,4	19 748,4
439	Drotavérine	1	Comprimé	1 250,0	1 250,0
440	Eau physiologique	1	Pièce	1 447,3	1 612,1
441	Compresse stérile 10x10 cm	1	Pièce	4 286,2	4 028,6
442	Sparadrap 5x7,5cm	1	Pièce	7 549,8	6 752,8
443	Sparadrap 5x5cm	1	Pièce	5 383,2	5 609,3
444	Alcool iodé	1	Pièce	2 817,3	2 580,9
445	Termomètre numérique	1	Pièce	9 886,9	12 688,6
	062 -Services ambulatoires				
	0621 -Services médicaux et dentaires				
448	Consultation Généraliste en milieu public	1	Service	3 500,0	3 500,0
	0623 -Services paramédicaux				
454	Examen de selle (Clinique publique)	1	Service	3 750,0	3 750,0
456	Examen de sang NFS (Clinique publique)	1	Service	9 874,2	9 874,2
458	Radiographie d'un thorax (Clinique publique)	1	Service	15 000,0	15 000,0
459	Echographie (hôpital public)	1	Service	10 000,0	10 000,0
462	Examen d'urine (Clinique publique)	1	Service	5 250,0	5 250,0
464	Service d'infirmier	1	Service	500,0	500,0
465	Etablissement d'une fiche(Clinique publique)	1	Service	200,0	200,0
	0623 -Services hospitaliers				
467	Hospitalisation dans un hôpital public (salle commune)	1	Service	200,0	200,0
468	Hospitalisation dans une clinique public (chambre individuelle)	1	Service	15 000,0	15 000,0
	07 - TRANSPORTS				
	071 -Achat de véhicules				
	0712 -Cycle et motocycle et vehicules a traction animale				
475	Vélo KINGA à bagage	1	Unité	600 000,0	713 270,6
	072 -Dépenses d'utilisation des véhicules				
	0721 -Pièces de rechange et accessoires				
480	Pneu YANA 750x16 JS 14 PLY	1	Unité	270 000,0	270 000,0
481	Pneu Yana 750x15 12 PLY	1	Unité	270 000,0	270 000,0
482	Pneu Michelin 155 R 13 MX	1	Unité	170 000,0	170 000,0
484	Pneu pour vélo à bagage	1	Unité	45 000,0	43 087,8

PRIX A LA CONSOMMATION DES MENAGES DE KAYANZA: MOIS DE SEPTEMBRE 2024

Province Kayanza					
N°	Produits	Qté	Unité	août-24	sept.-24
485	Pneu arrière pour moto TVS	1	Unité	125 000,0	139 825,5
486	Chambre à air R14 (voiture)	1	Unité	30 000,0	30 000,0
487	Chambre à air pour vélo à bagage	1	Unité	13 924,8	11 315,3
488	Chambre à air pour moto TVS	1	Unité	10 000,0	9 321,7
491	Batterie Varta 12 V 45 AH 210A	1	Unité	140 000,0	140 000,0
493	Bougie d'allumage pour automobile (voiture)	1	paquet	60 000,0	60 000,0
494	Plaquettes de freins (voiture)	1	paquet	30 000,0	40 000,0
	0722 -Carburants et lubrifiants				
495	Essence	1	Litre	4 032,5	4 038,0
496	Gas-oil	1	Litre	3 957,5	3 964,0
497	Huile moteur pour véhicule Diesel	1	Litre	24 000,0	21 494,2
498	Huile moteur pour véhicule à essence	1	Litre	24 000,0	22 483,8
499	Huile de frein	1	Litre	23 717,1	22 360,7
	0723 -Entretien et réparations de véhicules particuliers				
500	Lavage voiture	1	Service	5 000,0	5 000,0
501	Lavage d'une Jeep 4X4	1	Service	8 000,0	8 000,0
502	Collage de pneu automobile (un seul trou)	1	Service	3 000,0	3 000,0
503	Collage de pneu pour moto	1	Service	1 732,1	2 000,0
504	Vidange	1	Service	2 000,0	2 000,0
505	Remplacement de plaquettes de freins	1	Service	3 000,0	3 301,9
	073 -Services de transport				
	0732 -Transport routier de passagers				
513	Taxi-moto: petite course itinéraire libre	1	Service	2 000,0	2 000,0
514	Taxi - vélo: petite course itinéraire libre,	1	Service	500,0	500,0
516	Transport de passager de la province vers Bujumbura Mairie	1	Billet	13 416,4	9 500,0
	08 - COMMUNICATION				
	081 -Communication				
	0811 -Services postaux				
528	Frais d'envoi de mandat postal Intérieur du pays (mandat de 20 000 F)	1	Service	3 000,0	3 000,0
530	Lettre à la poste vers l'Intérieur	1	Service	700,0	700,0
531	Lettre à la poste vers l'Afrique	1	Service	55 350,0	55 350,0
532	Lettre à la poste vers l'Europe	1	Service	60 450,0	60 450,0
	09 - LOISIRS ET CULTURES				
	091 -Matériel audiovisuel, photographique et de traitement de				
	0911 -Appareils de réception, d'enregistrement et de reproduc				
580	Radio simple	1	Unité	30 000,0	30 000,0
581	SABUFA (Sonny)	1	Unité	200 000,0	170 425,7
582	Téléviseur SHARP en couleur 55 cm (21")	1	Unité	220 000,0	220 000,0
583	Téléviseur SONY en couleur 55 cm (21") i	1	Unité	250 000,0	250 000,0
584	Téléviseur JVC en couleur 55 cm (21")	1	Unité	250 000,0	250 000,0
585	Téléviseur numérique écran plat (32") "Samsung"	1	Unité	798 957,0	800 000,0
586	Antenne de télévision (Air Start)	1	Unité	30 000,0	35 000,0
587	Décodeur de chaîne cryptée	1	Unité	100 000,0	100 000,0

PRIX A LA CONSOMMATION DES MENAGES DE KAYANZA: MOIS DE SEPTEMBRE 2024

Province Kayanza					
N°	Produits	Qté	Unité	août-24	sept.-24
588	Lecteur DVD	1	Unité	100 000,0	100 000,0
0913 -Matériel de traitement de l'information et supports d'en					
589	Calculatrice scientifique CASIO	1	Unité	15 000,0	15 000,0
590	Calculatrice commerciale	1	Unité	18 612,1	16 509,6
598	Logiciel Anti-virus (Kaspersky)	1	Unité	90 000,0	90 000,0
599	Clé USB (flash disk 4 GB)	1	Unité	25 000,0	25 000,0
600	Carte Mémoire (2 GB)	1	Unité	12 000,0	12 000,0
093 -Autres articles et matériel de loisirs, de jardinage et anim					
0931 -Jeux et jouets, passe-temps et articles de sport et divers					
601	Voiture (jouet	1	Unité	4 472,1	4 000,0
602	Carte (Titanique)	1	Paquet	700,0	736,6
603	Ballon en plastique pour enfant	1	Unité	2 620,7	3 000,0
0933 -Produits pour jardins, plantes et fleurs, animaux de com					
604	Engrais chimique - NPK	1	Kg	1 600,0	1 600,0
605	Engrais chimique - Urée	1	Kg	1 666,0	1 666,0
606	Engrais chimique - DAP	1	Kg	1 600,0	1 600,0
607	Engrais chimique -Kcl	1	Kg	1 200,0	1 200,0
094 -Services récréatifs et culturels					
0941 -Services récréatifs et sportifs et services culturels					
611	Services de photographe (développement, tirage) série de 8 photos passeport	1	Photos	3 000,0	3 000,0
612	Services de photographe (développement, tirage) série de 2 photos carte postal en couleur	1	Photos	1 500,0	1 500,0
614	Album pour photo petit format à 24 pauses;at	1	Unité	3 000,0	3 000,0
616	Droit d'entrée au Stade de football: Championat local (Pourtour)	1	Billet	2 000,0	2 000,0
618	Droit d'entrée dans une salle de vidéo des quartiers populaires	1	Billet	500,0	500,0
095 -Journaux, livres et articles de papeterie					
0954 -Papeterie et matériel de dessin et imprimes divers					
623	Cahier de 48 feuilles quadrillé	1	Unité	1 516,2	1 554,6
624	Cahier de 60 feuilles quadrillé	1	Unité	1 877,1	2 055,2
625	Cahier de 100 feuilles quadrillé	1	Unité	2 483,0	2 500,0
626	Stylos à bille	1	Unité	788,4	975,5
627	Registre quadrillé	1	Unité	13 416,4	13 416,4
628	Reليure avec carton simple	1	Unité	2 000,0	2 449,5
629	Reليure avec carton et transparent	1	Unité	2 000,0	2 449,5
630	Rame de papier double A	1	Paquet	34 641,0	34 641,0
631	Enveloppes sac A4	1	Unité	500,0	500,0
632	Enveloppes par avion petite dimension	1	Unité	200,0	208,3
633	Crayons HB	1	Unité	500,0	500,0
634	Late en plastic transparent	1	Unité	1 732,1	1 355,4
635	Boîte mathématique	1	Boîte	3 240,4	3 240,4
636	Boîte de couleur petit format	1	Boîte	6 000,0	6 000,0

PRIX A LA CONSOMMATION DES MENAGES DE KAYANZA: MOIS DE SEPTEMBRE 2024

Province Kayanza					
N°	Produits	Qté	Unité	août-24	sept.-24
10 - ENSEIGNEMENT					
101 -Enseignement pré-élémentaire et primaire					
1011 -Enseignement pré-élémentaire et primaire					
639	Frais de scolarité jardin d' enfants maternelle publique	1	Trimestre;	15 000,0	15 000,0
640	Frais de scolarité jardin d' enfants ou maternelle privée	1	Trimestre;	45 000,0	45 000,0
641	Frais de scolarité dans une école primaire privée	1	Trimestre;	60 000,0	60 000,0
102 -Enseignement secondaire					
1021 -Enseignement secondaire					
642	Frais de scolarité dans une école secondaire publique	1	Trimestre;	7 000,0	7 000,0
643	Frais de scolarité dans une école secondaire privée	1	Trimestre;	60 000,0	60 000,0
11 - RESTAURANTS ET HÔTELS					
111 -Services de restauration					
1111 -Restaurants, cafés et établissements similaires					
650	Petit-déjeuner hors ménage: (agatoke)	1	Service	1 651,0	1 500,0
651	Petit-déjeuner hors ménage (sandwich simple +thé noir)	1	Service	1 500,0	1 500,0
652	Petit-déjeuner hors ménage (sandwich simple +thé au lait)	1	Service	2 000,0	2 000,0
653	Lait frais au cafétariat	500	Millilitre(s)	1 500,0	1 500,0
654	Sandwich au cafétariat	100	Gr	3 000,0	3 000,0
655	Tasse de thé noir	1	Tasse(s)	500,0	500,0
656	Tasse de thé au lait	1	Tasse(s)	3 000,0	3 000,0
657	Omlettes nature (2 œufs)	1	Service	2 738,6	3 000,0
658	Repas (Haricot + Riz) dans un restaurant	1	Service	2 410,1	2 297,4
659	Repas (Haricot + Banane ou pomme de terre) dans un restaurant	1	Service	2 519,8	2 297,4
660	Repas (petit pois frais+ Banane ou pomme de terre) dans un restaurant	1	Service	4 500,0	4 500,0
661	Repas (Pâte+viande) dans un restaurant.	1	Service	3 779,8	3 386,6
662	Brochettes simple de viande de chèvre	1	Service	3 107,2	3 093,9
663	Brochettes de viande de chèvre accompagné	1	Service	5 313,3	5 000,0
664	Brochettes simple de viande de vache	1	Service	3 107,2	3 093,9
665	Brochettes de viande de vache accompagné	1	Service	5 313,3	5 096,2
666	Brochettes simple de poisson	1	Service	12 000,0	12 000,0
667	Brochettes accompagné de poisson	1	Service	13 000,0	13 000,0
668	Quart de poulet	1	Service	10 000,0	15 000,0
669	Ragoût	1	Service	7 829,7	9 838,0
670	Jaret	1	Service	8 000,0	8 000,0
672	Bière Amstel Blonde 65 Cl dans un cabaret	65	Centilitre(s)	3 500,0	3 500,0
673	Bière Amstel Bock 33 Cl au cabaret	33	Centilitre(s)	2 600,0	2 600,0
674	Bière Primus 72 Cl au cabaret	72	Centilitre(s)	3 500,0	3 000,0

PRIX A LA CONSOMMATION DES MENAGES DE KAYANZA: MOIS DE SEPTEMBRE 2024

Province Kayanza					
N°	Produits	Qté	Unité	août-24	sept.-24
675	Bière Primus 50 Cl (AKABAJU) au cabaret	50	Centilitre(s)	2 500,0	2 000,0
676	Vin de banane INSONGO au cabaret	75	Centilitre(s)	1 000,0	1 000,0
677	Vin de banane RUGOMBO/URWARWA au cabaret	75	Centilitre(s)	400,0	400,0
678	Vin rouge au cabaret (Drosty 375 ml)	375	Centilitre(s)	25 000,0	25 000,0
679	Vin blanc martini blanc (1l) au cabaret	1	Litre	40 000,0	40 000,0
680	(whisky J&B au cabaret	1	Litre	45 989,1	45 989,1
683	Heineken 33 cl au cabaret	33	Centilitre(s)	8 000,0	8 000,0
684	Bièrre NYONGERA 72 Cl dans cabaret	72	Centilitre(s)	3 000,0	3 000,0
685	Bière de sorgho	75	Centilitre(s)	4 000,0	4 000,0
686	Boissons gazeuse en bouteille en verre au cabarêt (Fanta)	300	Millilitre(s)	1 500,0	1 500,0
112 -Services d'hébergement					
1121 -Hôtels et services d'hébergement					
688	Chambre dans un hôtel moyenne classe (lit simple)	1	Nuit(s)	15 000,0	15 000,0
689	Chambre dans un hôtel simple (sanitaire interne dans la chambre)	1	Nuit(s)	10 000,0	10 000,0
690	Chambre dans un hôtel simple (sanitaire externe de la chambre)	1	Nuit(s)	7 000,0	7 000,0
12 - BIENS ET SERVICES DIVERS					
121 -Soins corporels					
1211 -Salons de coiffure et instituts de soins et de beauté					
691	Coupe ordinaire pour homme, Avec tondeuse électrique	1	Service	1 445,0	1 611,9
692	Coupe ordinaire pour dame	1	Service	1 551,8	1 611,9
693	Coupe carré pour dame	1	Service	4 000,0	3 000,0
694	Coupe cheveux lisse pour dame	1	Service	3 000,0	3 464,1
695	Coiffure lisse simple et lavage	1	Service	5 477,2	5 646,2
696	Coiffure moderne et lavage	1	Service	7 746,0	10 322,8
697	Coiffure sans lavage	1	Service	4 000,0	4 308,9
698	Défrisage des cheveux (main d'œuvre seulement)	1	Service	6 000,0	4 308,9
699	Défrisage des cheveux (produit+main d'œuvre)	1	Service	12 000,0	10 656,0
700	Tresse natte	1	Service	15 000,0	15 000,0
701	Tresse mèches longues	1	Service	15 000,0	15 000,0
1213 -Autres appareils electriques ou non et articles pour soi					
702	Brosse à dent: White dent	1	Unité	500,0	1 500,0
703	Peigne à cheveux lisses en plastic	1	Unité	1 500,0	1 224,7
704	Peigne à cheveux naturels en plasctic	1	Unité	700,0	1 000,0
705	Coupe à ongles	1	Unité	765,3	1 000,0
706	Lame de rasoir TATRA	1	Unité	410,0	379,2
707	Rasoir Bic	1	Unité	1 000,0	1 000,0
708	Pâte dentifrice Colgate (Herbal) 100ml	100	Millilitre(s)	6 000,0	7 000,0
709	Pâte dentifrice White dent 190g	190	Gr	4 793,7	4 885,5
710	Pâte dentifrice Signal 120ml	120	Millilitre(s)	6 316,4	7 368,1
711	Lait de toilette local COPAR (Citron 500ml)	500	Millilitre(s)	7 000,0	8 962,8
712	Lait de toilette importé (Revlon 600ml)	600	Millilitre(s)	16 970,6	22 957,7
714	Movit (lait 260ml)	260	Millilitre(s)	5 916,1	6 257,3

PRIX A LA CONSOMMATION DES MENAGES DE KAYANZA: MOIS DE SEPTEMBRE 2024

Province Kayanza					
N°	Produits	Qté	Unité	août-24	sept.-24
715	Familial savonor	200	Gr	2 932,4	2 922,9
716	Shaza savonor	150	Gr	2 236,1	2 200,7
717	Orissa savonor	100	Gr	1 906,4	1 976,7
718	Savon de toilette GIV	80	Gr	1 500,0	1 800,0
719	Savon de toilette Impérial	200	Gr	4 182,6	4 079,3
720	Savon de toilette FA	100	Gr	2 000,0	4 000,0
721	Savon médicinal local Muganga	85	Gr	1 687,0	1 626,9
722	Dettol importé (savon)	100	Gr	2 656,6	2 500,0
723	Parfums pour Femme (innocence original)	18	Millilitre(s)	12 000,0	11 292,4
724	Vernis simple 18ml	18	Millilitre(s)	2 236,1	2 000,0
725	Rouge à lèvres	8	Gr	4 000,0	2 000,0
726	Papier hygiénique de bonne qualité (blanc)	1	Rouleau	1 732,1	2 257,2
727	Papier hygiénique de moyenne qualité (rose)	1	Rouleau	1 500,0	1 936,5
728	Couches jetables Pamper's pour bébé de 3 a 6 kilos	1	Unité	670,1	694,3
729	Poudre compact (fond de teint 17 gr)	17	Gr	1 500,0	2 000,0
730	Poudre blanc vestline	100	Gr	1 861,2	2 000,0
731	Tampons hygiéniques (Cotex Feathers)	1	Paquet	3 000,0	3 313,3
123 -Effets personnels n.c.a					
1231 -Autres appareils et articles pour soins corporels, bijoux					
732	Boucles d'oreille (vis)	1	Pair(e)	4 000,0	3 535,5
1232 -Autres effets personnels					
735	Sacoche	1	Unité	32 403,7	30 000,0
736	Valise à roulette	1	Unité	50 000,0	60 000,0
737	Valise simple	1	Unité	40 000,0	130 000,0
738	Sac à dos	1	Unité	44 721,4	35 355,3
739	Parapluies droits	1	Unité	12 000,0	12 324,5
740	Parapluies pliants	1	Unité	13 000,0	15 577,5
741	Sac à main en similicuir	1	Unité	25 000,0	29 580,4
742	lunettes solaires pour femmes bas de gamme	1	Unité	5 000,0	7 000,0
743	lunettes solaires pour homme bas de gamme	1	Unité	5 000,0	7 000,0
745	Cercueils ordinaire pour adulte	1	Unité	45 000,0	50 000,0
746	Cercueils ordinaire pour enfants (0 - 5 ans)	1	Unité	30 000,0	41 833,0
127 -Autres services n.c.a					
1271 -Autres services n.c.a.					
752	Frais de moulin manioc	1	Service	50,0	59,2
753	Frais de moulin maïs	1	Service	100,0	100,0

PRIX A LA CONSOMMATION DES MENAGES DE KIRUNDO: MOIS DE SEPTEMBRE 2024

Province Kirundo					
N°	Produits	Qté	Unité	août-24	sept.-24
01 - ALIMENTATION ET BOISSONS NON ALCOOLISÉES					
011 -Produits alimentaires					
0111 - Pains et céréales					
1	Riz blanc local à grains longs	1	Kg	3 597,3	3 621,4
2	Riz blanc local à grains courts	1	Kg	3 370,9	3 432,4
3	Riz blanc long grains importé de la Tanzanie	1	Kg	5 896,5	5 352,0
4	Riz blanc à grains longs importé de la tanzanie (sac de 25 kg) 1ère qualité	25	Kg	123 310,6	126 577,3
5	Maïs à grains blanc local BIO	1	Kg	1 500,0	2 000,0
6	Maïs à grains blanc local HYBRIDE	1	Kg	1 186,1	1 581,5
7	Maïs en grains blanc importé	1	Kg	1 170,1	1 560,1
8	Sorgho rouge local non germé	1	Kg	3 408,4	5 090,5
9	Sorgho blanc local	1	Kg	2 970,0	4 435,8
10	Blé local	1	Kg	3 500,0	3 500,0
11	Eleusine local	1	Kg	3 223,7	5 000,0
12	Farine de maïs local	1	Kg	1 880,4	2 558,6
13	Farine de maïs blanche importé	1	Kg	3 500,0	3 769,5
14	Farine de blé local de production artisanale	1	Kg	4 000,0	4 000,0
15	Farine d'Eleusine local	1	Kg	3 758,8	5 709,0
16	Farine de sorgho non germé local	1	Kg	3 649,7	5 353,8
17	Macaroni importé	500	Gr	6 795,5	7 000,0
18	Spaghetti importé	500	Gr	5 070,4	5 190,5
19	Pain tomate local	300	Gr	1 430,8	1 430,8
20	Pain coupé simple local	300	Gr	1 739,1	1 739,1
21	Pain coupé double local	500	Gr	2 525,3	2 525,3
22	Pain non coupé local en forme de baguette (pain français)	150	Gr	346,6	346,6
23	Sandwich local	100	Gr	592,4	592,4
25	Pain michette local	400	Gr	2 224,7	2 224,7
26	Beignets à base de farine de blé	50	Gr	321,3	321,3
27	Biscuits au chocolat importés	90	Gr	1 000,0	1 200,0
28	Petit cake emballé local	50	Gr	258,1	309,7
29	Pain plat (Chapati) local	50	Gr	422,7	507,2
0112 - Viandes					
30	Viande de boeuf avec os	1	Kg	14 000,0	15 000,0
31	Viande de bœuf sans os	1	Kg	18 000,0	20 000,0
32	Tripes de bœuf	1	Kg	14 000,0	15 000,0
33	Viande hâchée ordinaire	1	Kg	18 788,8	20 130,9
34	Viande de chèvre	1	Kg	17 543,9	17 543,9
35	Viande de porc sans os	1	Kg	13 000,0	13 000,0
36	Viande de porc avec os	1	Kg	10 000,0	10 000,0
37	Poulet local sur pied	1	Kg	11 858,5	12 120,0
38	Saucisse Pilipili	1	Kg	6 060,6	6 060,6
41	Boulettes ordinaires	1	Kg	25 000,0	25 000,0
42	Viandes en conserve	340	Gr	5 000,0	5 000,0
0113 -Poissons et Fruits de mer					
44	Mukeke frais	1	Kg	19 496,2	19 496,2
49	Ndagala sec local	1	Kg	40 000,0	40 000,0
50	Ndagala sec importé	1	Kg	24 751,4	28 400,9
53	Sardine à tomate	155	Gr	2 431,2	3 000,0

PRIX A LA CONSOMMATION DES MENAGES DE KIRUNDO: MOIS DE SEPTEMBRE 2024

Province Kirundo					
N°	Produits	Qté	Unité	août-24	sept.-24
54	Sardine à huile	25	Gr	4 305,6	5 406,4
	0114 -Lait, fromage et œuf				
55	Lait frais de vache local (Imfyufyu)	1	Litre	1 732,1	2 199,0
56	Lait frais en carton importé/ INYANGE	1	Litre	5 883,1	7 469,2
57	Lait frais en paquet Hiland importé	500	Millilitre(s)	2 353,3	2 987,7
59	Lait en poudre NIDO 400 gr	400	Gr	45 000,0	45 000,0
60	Lait en poudre SUPALAIT 400 gr	400	Gr	25 000,0	40 000,0
62	Yaourt naturel en pot en plastic	150	Gr	540,0	540,0
64	Fromage importé du Rwanda	1	Kg	13 555,4	13 555,4
65	Œuf local	1	Unité	723,8	748,3
	0115 -Huiles et graisses				
67	Huile de palme local raffiné	1	Litre	8 841,9	8 662,4
68	Huile de palme local non raffiné	1	Litre	6 500,0	6 448,2
69	Huile de coton GOLDEN	5	Litre	71 721,2	75 000,0
70	Huile COOKI (SAVONOR)	5	Litre	65 822,3	70 000,0
71	Beurre emballé salé	250	Gr	3 949,3	4 200,0
72	Margarine blue band Importé en pot en plastic	250	Gr	7 000,0	7 000,0
74	Huile de tournesol local	5	Litre	58 508,7	75 000,0
	0116 - Fruits				
77	Avocats local	1	Kg	1 031,4	1 005,9
78	Bananes mûres longues local	1	Kg	739,0	670,4
79	Bananes mûres courtes local	1	Kg	2 012,7	1 661,6
80	Ananas local	1	Kg	1 109,6	1 152,5
81	Oranges local	1	Kg	2 976,2	2 976,2
82	Citron local	1	Kg	2 932,8	7 574,5
83	Mandarines local	1	Kg	3 003,4	7 757,0
84	Papayes local	1	Kg	1 209,3	1 121,8
85	Fruits de la passion (amabungo) local	1	Kg	7 756,8	6 820,0
86	Prunes de Japon (amatunda) local	1	Kg	5 639,7	6 048,2
87	Mangues ordinaire local (indundi)	1	Kg	1 355,1	1 453,2
	0117 -Légumes				
89	Oignons blanc local	1	Kg	2 000,0	1 732,1
90	Oignons rouge local	1	Kg	2 390,9	1 732,1
91	Tomates fraîches local	1	Kg	2 354,2	1 897,5
92	Conserves de Tomate (salsa) importé	70	Gr	1 700,0	2 000,0
93	Petites aubergines (Intore) local	1	Kg	1 436,6	1 808,1
94	Haricot vert (imikerera) local	1	Kg	3 471,2	3 873,0
95	Petit pois vert local	1	Kg	9 258,6	7 943,3
96	Courges local	1	Kg	814,0	698,3
97	Poivron vert local	1	Kg	2 720,1	3 427,5
98	Ails frais local (non décortiqués)	1	Kg	20 063,5	17 508,0
99	Carottes local	1	Kg	4 003,1	3 310,5
100	Choux vert local	1	Kg	580,6	583,6
101	Feuilles de manioc	1	Kg	436,9	348,6
102	Lengalenga	1	Kg	825,4	1 069,2
103	Poirreaux local	1	Kg	3 944,1	5 282,9
104	Epinard local	1	Kg	1 519,8	1 425,8
107	Arrachides décortiqués local	1	Kg	7 189,5	8 000,0
108	Arrachides grillés local	100	g	852,9	949,0
109	Farine d'arachide locale	1	Kg	7 554,0	8 349,9

PRIX A LA CONSOMMATION DES MENAGES DE KIRUNDO: MOIS DE SEPTEMBRE 2024

Province Kirundo					
N°	Produits	Qté	Unité	août-24	sept.-24
110	Haricot sec de couleur blanche	1	Kg	2 471,7	2 800,0
111	Haricot sec de couleur jaune	1	Kg	3 870,1	4 500,0
112	Haricot sec de couleur rouge	1	Kg	2 522,7	2 800,0
113	Haricot sec graines mélangés	1	Kg	2 200,7	2 537,0
114	Petit pois sec local	1	Kg	7 039,0	10 812,7
115	Farine de soja locale	1	Kg	4 766,5	6 409,8
116	Pomme de terre de couleur mauve	1	Kg	1 800,0	1 651,0
117	Pomme de terre local couleur jaune (genre Ruhengeri)	1	Kg	1 827,3	1 651,0
118	Pomme de terre Ruhengeri	1	Kg	1 486,2	1 352,9
119	Patate douce local	1	Kg	852,3	795,9
120	Banane douce (igisahira)	1	Kg	1 270,1	1 295,1
121	Colocase (ay'i Kizungu)	1	Kg	1 200,0	1 667,4
122	Manioc frais en tubercule	1	Kg	871,2	795,4
123	Bananes plantains mûrs (imizuzu)	1	Kg	1 007,0	1 007,0
124	Igname	1	Kg	668,6	668,6
125	Farine de manioc sec IKIVUNDE	1	Kg	3 000,0	3 000,0
126	Farine de manioc sec INYANGE	1	Kg	1 500,0	1 500,0
	0118 -Sucre, confiture, miel, chocolat et confiserie				
129	Sucre blanc cristallisé local (SOSUMO)	1	Kg	3 500,0	3 500,0
130	Confiture de fraises importé	450	Gr	5 400,0	7 636,8
131	Miel local	1	Kg	11 870,2	12 000,0
133	Bonbon	1	Unité	50,0	50,0
	0119 -Produits alimentaires n.c.a				
134	Sel de cuisine non emballé(non fin).	1	Kg	2 195,0	2 466,2
135	Sel de table emballé	600	Gr	15 000,0	15 000,0
136	Mayonnaise importé	470	Gr	26 431,3	26 337,7
137	Cube (maggi, jumbo, etc.)	4	Gr	250,0	300,0
138	Piment rouge frais (Mbuzi) local	1	Kg	8 450,0	12 161,3
139	Céleri local	1	Kg	9 088,4	7 805,2
140	Pilipili liquide local	340	Gr	2 060,6	2 060,6
141	Farine pour Bébé importé(Cérélac)	400	Gr	35 000,0	35 000,0
142	Lait en poudre pour bébé Guigoz	400	Gr	48 611,1	48 611,1
143	Lait en poudre pour bébé (NAN) (0 à 6 mois)	400	Gr	45 000,0	45 000,0
	012 -Boissons non alcoolisees				
	0121 -Cafe, the et cacao				
144	Café en paquet local	250	Gr	12 000,0	14 345,3
145	Café soluble instantané en boîte (NESCAFE)	250	Gr	32 875,0	50 000,0
146	Thé en paquet	200	Gr	2 922,9	3 812,7
	0122 -Eaux minérales, boissons rafraichissantes, jus de fruits				
147	Jus d'orange en carton	1	Litre	12 000,0	15 000,0
148	Jus de fruits en carton (cocktail)	1	Litre	12 000,0	15 000,0
149	Sirop de maracoudja Akezamutima	65	Centilitre(s)	9 374,6	9 013,7
150	Boisson gazeuse en bouteille en verre (coca cola,sprite,orange,citron)	30	Centilitre(s)	1 600,0	2 000,0
151	Eau minérale(1,5l) Kinju local	1,5	Litre	2 500,0	2 630,0
152	Eau minérale (500 ml) Kinju local	500	Millilitre(s)	1 250,0	1 250,0

PRIX A LA CONSOMMATION DES MENAGES DE KIRUNDO: MOIS DE SEPTEMBRE 2024

Province Kirundo					
N°	Produits	Qté	Unité	août-24	sept.-24
153	Eau minérale gazeuse Aquavie (650ml) local	650	Millilitre(s)	1 077,2	1 077,2
02 - BOISSONS ALCOOLISÉES, TABAC ET STUPÉFIANT					
021 -Boissons alcoolisees					
0211 -Spiritueux					
154	Whisky J&B importé	1	Litre	173 205,1	120 000,0
155	Vodka Smirnof importé	1	Litre	30 303,0	30 303,0
0212 -Vin et boissons fermentees					
156	Vin de banane (isongo)	75	Centilitre(s)	2 000,0	2 000,0
157	Vin de banane Urugombo/Urwarwa	75	Centilitre(s)	1 200,0	1 000,0
158	Vin rouge Drosdy importé en bouteille en verre	375	Millilitre(s)	21 447,6	25 000,0
159	Vin de messe importé	75	Centilitre(s)	40 000,0	45 000,0
160	Vin blanc Martini importé	75	Centilitre(s)	74 833,1	128 452,3
0213 -Biere					
161	Amstel blonde(65cl) local	65	Centilitre(s)	4 186,6	4 112,3
162	Amstel Bock(33cl) local	33	Centilitre(s)	3 274,2	3 350,4
163	Primus(72cl) local	72	Centilitre(s)	2 674,0	2 804,7
165	Heineken (33cl) importé	33	Centilitre(s)	12 000,0	14 659,0
166	Bière de sorgho local	75	Centilitre(s)	2 000,0	1 500,0
022 -Tabacs					
0221 -Tabacs					
167	Supermatch local	1	cigarettes	300,0	276,6
168	Yes local	1	cigarettes	400,0	400,0
169	Feuilles de tabac (turumbombeke)	100	Gr	1 804,2	2 058,2
03 - ARTICLES D'HABILLEMENT ET CHAUSSURES					
031 -Articles d'habillement					
0311 -Tissus d'habillement					
170	Popeline (1ère qualité)	1	mètre	5 000,0	5 000,0
171	Tissus pour costume	1	mètre	19 661,0	19 493,6
172	Tissus pour uniforme scolaire	1	mètre	17 660,3	17 660,3
173	Ikanga	4,5	yards	40 000,0	30 000,0
174	Igitenge Demi hollandais	6	yards	40 000,0	40 000,0
175	Igitenge AFRITEX	6	yards	22 000,0	30 610,3
176	Basin moins riche	6	yards	40 000,0	40 000,0
177	Voile en nylon importé (Imvutano)	1	Ensemble	70 000,0	70 000,0
0312 -Vetements					
178	Pantalon neuf importé pour homme	1	Unité	35 000,0	35 000,0
179	Pantalon friperie importé pour homme	1	Unité	15 000,0	15 000,0
180	Chemise de ville longues manches neuve pour homme	1	Unité	30 000,0	30 000,0
181	Chemise de ville courtes manches neuve pour homme	1	Unité	26 891,3	26 566,5
182	Chemise de ville longues manches friperie pour homme	1	Unité	13 572,1	10 000,0
183	Chemise de ville courtes manches friperie pour homme	1	Unité	5 313,3	6 000,0
184	Costume pour homme	1	Ensemble	300 000,0	300 000,0

PRIX A LA CONSOMMATION DES MENAGES DE KIRUNDO: MOIS DE SEPTEMBRE 2024

Province Kirundo					
N°	Produits	Qté	Unité	août-24	sept.-24
185	Tee-shirts friperie pour homme	1	Unité	5 593,4	7 000,0
186	Capitula (culotte) friperie pour homme	1	Unité	8 181,2	10 000,0
187	Slip neuf Homme en coton avec ceinture élastique	1	Unité	5 000,0	5 000,0
188	Slip neuf Homme en coton sans ceinture	1	Unité	4 000,0	4 000,0
189	Singlet neuf pour homme	1	Unité	8 000,0	8 000,0
190	Singlet friperie pour homme	1	Unité	4 000,0	5 656,9
191	Chaussettes neuf pour homme	1	paire	2 000,0	2 000,0
192	Chaussettes friperie pour homme	1	paire	2 000,0	2 000,0
193	Jupe neuve pour femme	1	Unité	15 000,0	15 000,0
194	Jupe friperie pour femme	1	Unité	12 000,0	12 000,0
195	Robe neuve pour femme	1	Unité	55 000,0	55 000,0
196	Ensemble femme	1	Ensemble	80 000,0	80 000,0
197	Blouse importée neuf pour femme	1	Unité	8 000,0	8 000,0
198	Chemise friperie pour femme	1	Unité	5 000,0	5 000,0
199	Pantalon neuf pour femme	1	Unité	20 000,0	20 000,0
200	Pantalon friperie pour femme	1	Unité	10 000,0	10 000,0
201	Slip neuf en coton pour dame	1	Unité	3 000,0	3 000,0
202	Slip friperie en coton pour dame	1	Unité	3 000,0	3 000,0
203	Soutien gorge ordinaire neuf	1	Unité	4 000,0	4 000,0
204	Soutien gorge ordinaire friperie	1	Unité	3 301,9	3 000,0
205	Sous jupe	1	Unité	5 000,0	5 000,0
206	Collants neuf	1	Unité	20 000,0	20 000,0
207	Collants friperie	1	Unité	18 004,7	18 004,7
208	Robe neuve pour un enfant de 5 ans	1	Unité	35 000,0	35 000,0
209	Robe friperie pour un enfant de 5 ans	1	Unité	10 000,0	10 000,0
210	Culotte friperie pour enfant de 6 à 12 ans	1	Unité	3 548,4	3 548,4
211	Tricot friperie pour enfant de 6 à 12 ans	1	Unité	2 365,6	2 365,6
212	Ensemble jupe et chemise pour fille de 6 à 12 ans	1	Ensemble	35 000,0	35 000,0
213	Ensemble culotte et chemise pour garçon de 6 à 12 ans	1	Ensemble	35 000,0	35 000,0
214	Tee-shirts friperie pour enfant de 6 à 12 ans	1	Unité	1 221,1	1 221,1
215	Chemise friperie pour enfant de 6 à 12 ans	1	Unité	3 663,2	3 663,2
216	Pantalon friperie pour enfant de 6 à 12 ans	1	Unité	4 884,3	4 884,3
217	Jupe friperie pour enfant de 6 à 12 ans	1	Unité	3 663,2	3 663,2
218	Grenouillère friperie pour bébé de 0 à 2 ans	1	Unité	2 442,1	2 442,1
219	Slip neuf pour garçon de 6 à 12 ans	1	Unité	1 500,0	1 500,0
220	Slip neuf pour fille de 6 à 12 ans	1	Unité	1 500,0	1 500,0
221	Chaussettes friperie pour enfant de 6 à 12 ans	1	paire	1 500,0	1 500,0
222	Linges blanc en coton	12	Unité	36 000,0	36 000,0
223	Couverture importée pour bébé	1	Unité	35 000,0	35 000,0
224	Flanelle (Ikigoma)	1	Unité	7 651,7	7 651,7
225	Couvre-bébé ordinaire importé	1	Unité	25 000,0	25 000,0
226	Vêtements de sport pour homme, jogging	1	Ensemble	70 000,0	0,0
229	Ensemble Chemise et culotte/jupe kaki (7 à 9 ans)	1	Ensemble	15 000,0	15 000,0

PRIX A LA CONSOMMATION DES MENAGES DE KIRUNDO: MOIS DE SEPTEMBRE 2024

Province Kirundo					
N°	Produits	Qté	Unité	août-24	sept.-24
230	Chemise blanche courte manche (7 à 9 ans)	1	Unité	10 000,0	10 000,0
232	Jupe bleu (7à 9 ans)	1	Unité	8 384,4	8 384,4
233	Chemise blanche courte manche (13 à 15ans)	1	Unité	12 247,4	10 000,0
234	Pantalon bleu (13 à 15 ans)	1	Unité	18 000,0	18 000,0
235	Ensemble Chemise blanche et pantalon bleu (13 à 15 ans)	1	Ensemble	22 449,9	22 449,9
236	Jupe bleu (13 à 15 ans)	1	Unité	12 000,0	12 000,0
237	Ensemble Chemise blanche et jupe bleu (13 à 15 ans)	1	Ensemble	26 457,5	25 000,0
0313 -Autres articles vestimentaires et accessoires d'habillem					
238	Cravates neufs en polyester	1	Unité	5 000,0	5 000,0
239	Ceinture neuf en similicuir	1	Unité	6 000,0	6 000,0
241	Fils à tricoter	1	Rouleau	3 240,4	3 240,4
242	Foulards de tête en nylon plissé pour femmes (Igitambara)	1	Unité	3 000,0	0,0
0314 -Confection, nettoyage, réparation et location d'habits					
243	Confection de chemise pour homme	1	service	10 000,0	12 000,0
244	Confection de costume pour homme	1	service	50 000,0	62 357,4
245	Réparation d'une chemise pour homme (col)	1	service	1 000,0	1 000,0
246	Confection ensemble pagne pour femme	1	service	17 213,0	32 237,1
247	Confection tenue locale pour femme (Igitenge)	1	service	1 000,0	2 213,4
248	Confection tenue locale pour femme(Imvutano)	1	service	2 000,0	2 710,8
249	Réparation d'une blouse (diminution ou augmentation)	1	service	2 000,0	2 449,5
250	Confection d'un costume garçon de 6 à 12 ans	1	service	30 000,0	40 000,0
251	Pressing de costume pour homme	1	service	7 000,0	5 000,0
252	Pressing de boubou pour femme	1	service	5 000,0	5 000,0
253	Pressing de voile (Imvutano)	1	service	5 000,0	5 000,0
254	Pressing de robe de cérémonie	1	service	10 000,0	5 000,0
255	Location de voile (imvutano)	1	Ensemble	5 000,0	5 000,0
256	Location d'une blouse pour voile	1	Unité	1 000,0	1 000,0
257	Location d'une robe de mariage	1	Unité	100 000,0	100 000,0
032 -Chaussures					
0321 -Chaussures diverses					
258	Chaussures synthétique homme (non cuir)	1	paire	22 494,4	22 494,4
259	Chaussures en cuir fripperie pour Hommes	1	paire	29 317,9	29 317,9
260	Sandale neuf en similicuir pour homme	1	paire	12 881,7	12 881,7
261	Sandale d'occasion en cuir pour homme	1	paire	15 000,0	15 000,0
262	Sandales en plastic (Yeboyabo) pour adulte	1	paire	4 000,0	4 000,0
263	Chaussures Ikambambiri	1	paire	4 827,4	4 827,4
264	Basket pour homme (friperie)	1	paire	30 000,0	30 000,0
265	Sandale neuf pour femme	1	paire	15 326,2	15 326,2
266	Sandale d'occasion pour femme occasion	1	paire	10 000,0	10 000,0

PRIX A LA CONSOMMATION DES MENAGES DE KIRUNDO: MOIS DE SEPTEMBRE 2024

Province Kirundo					
N°	Produits	Qté	Unité	août-24	sept.-24
267	Chaussures de sortie en cuir fripperie pour femmes	1	paire	18 704,5	18 704,5
268	Chaussures de sortie neuf en similcuir pour femme	1	paire	12 000,0	12 000,0
269	Chaussures de sortie friperie en similcuir pour femme	1	paire	10 000,0	10 000,0
270	Chaussures synthétique neuf pour garçon de 6 à 12 ans	1	paire	7 268,5	7 268,5
271	Chaussures fripperie en cuir pour garçon de 6 à 12 ans	1	paire	14 325,7	14 325,7
272	Basket friperie pour enfant de 6 à 12 ans	1	paire	12 000,0	12 000,0
273	Chaussures neuf en similcuir pour fille 6 à 12 ans	1	paire	12 000,0	12 000,0
274	Chaussures friperie en cuir pour fille 6 à 12 ans	1	paire	12 324,5	12 324,5
0322 -Coordonnerie					
275	Renforcement de semelle+talon pour homme	1	service	2 000,0	2 000,0
276	Remplacement du semelle+talon pour homme	1	service	3 000,0	3 000,0
277	Renforcement de semelle pour femme	1	service	1 000,0	1 000,0
04 - LOGEMENT, EAU, ÉLECTRICITÉ, GAZ ET AUTRES COMBU					
041 -Loyers effectifs					
0411 -Loyers effectivement payés par les locataires					
278	Loyer d'un logement à 2 Pièces (chambre et salon) Catégorie 1	1	Mois	36 342,4	34 641,0
279	Loyer d'un logement à 2 pièces (chambre et salon) Catégorie 2	1	Mois	50 000,0	30 000,0
280	Loyer d'un logement à 2 pièces (chambre et salon) Catégorie 3	1	Mois	28 231,1	41 617,9
281	Loyer d'un logement à 2 pièces (chambre et salon) Catégorie 4	1	Mois	15 000,0	15 000,0
282	Loyer d'un logement à 2 pièces (chambre et salon) Catégorie 5	1	Mois	10 000,0	10 000,0
283	Loyer d'un logement à 3 Pièces (2 chambres et salon) Catégorie 1	1	Mois	60 000,0	60 000,0
284	Loyer d'un logement à 3 Pièces (2 chambres et salon) Catégorie 2	1	Mois	96 548,9	76 517,2
285	Loyer d'un logement à 3 Pièces (2 chambres et salon) Catégorie 3	1	Mois	56 462,2	60 000,0
286	Loyer d'un logement à 3 Pièces (2 chambres et salon) Catégorie 4	1	Mois	44 814,0	44 814,0
287	Loyer d'un logement 4 Pièces (3 chambres et salon): Catégorie 1	1	Mois	64 871,5	70 000,0
288	Loyer d'un logement 4 Pièces (3 chambres et salon): Catégorie 2	1	Mois	162 865,1	162 865,1
289	Loyer d'un logement 4 Pièces (3 chambres et salon): Catégorie 3	1	Mois	250 000,0	153 261,9
290	Loyer d'un logement 4 Pièces (3 chambres et salon): Catégorie 4	1	Mois	63 288,7	63 288,7
291	Loyer d'une Villa moderne	1	Mois	300 000,0	161 245,2

PRIX A LA CONSOMMATION DES MENAGES DE KIRUNDO: MOIS DE SEPTEMBRE 2024

Province Kirundo					
N°	Produits	Qté	Unité	août-24	sept.-24
043 -Entretien et reparation des logements					
0431 -Matériaux pour travaux d'entretien et de réparation des					
292	Ciment local BUSECO	50	Kg	50 000,0	45 000,0
293	Ciment importé de la Tanzanie (SIMBA BORA)	50	Kg	65 395,2	76 594,5
295	Tôle ondulée locale	1	Unité	41 198,1	43 100,8
296	Tôle ondulée importé	1	Unité	32 332,3	33 825,6
297	Brique claustra	1	Unité	1 500,0	1 310,4
298	Brique cuite	1	Unité	58,5	51,1
299	Vitre	1	Unité	120 000,0	132 988,0
300	Carreaux	1	m2	129 500,0	129 500,0
301	Peintures à huile (BASCO)	4	Litre	56 234,1	50 000,0
302	Peinture à eau (BASCO)	4	Litre	30 000,0	30 000,0
303	Fer à béton	1	longueur	30 000,0	30 000,0
304	Planche en eucalyptus	1	Unité	6 000,0	10 000,0
305	Madrier en eucalyptus	1	Unité	6 000,0	8 000,0
307	Tuyau petite dimension 1/2	1	Rouleau	14 186,1	15 000,0
308	Robinet de ravabo	1	Unité	15 000,0	15 000,0
309	Robinet 1/2 (SANWA)	1	Unité	10 000,0	10 000,0
310	Mastic (Bois et fer)	1	Kg	10 844,7	11 447,1
311	Main d'œuvre pour petits travaux de maçonnerie (maçon)	1	Jour	8 000,0	8 000,0
312	Main d'œuvre pour petits travaux de maçonnerie (aide-maçon)	1	Jour	4 000,0	4 000,0
313	Main d'œuvre pour réparation courante de problème de plomberie (Remplacement de vanne)	1	service	3 000,0	3 000,0
314	Main d'œuvre pour renouvellement de peinture	1	Unité	3 000,0	3 000,0
315	Main d'œuvre pour réparation courante de panne d'électricité (remplacement d'une prise)	1	service	2 000,0	2 000,0
316	Main d'œuvre pour le remplacement d'une serrure	1	service	3 000,0	3 000,0
044 -Alimentation en eau et services divers lié au logement					
0441 -Alimentation en eau					
321	Eau achetée de 20 l	20	Litre	50,0	50,0
045 -Electricite, gaz et autres combustibles					
0453 -Combustibles					
333	Pétrole lampant chez le revendeur	1	Litre	7 000,0	7 000,0
334	Mazout chez le revendeur	1	Litre	3 000,0	3 000,0
335	Charbon de bois au détail	1	Kg	895,0	858,2
336	Charbon de bois (demi sac)	1	demi-sac	20 000,0	16 000,0
05 - MEUBLES, ARTICLES DE MÉNAGES ET ENTRETIEN COURANT					
051 -Meubles , articles d'ameublement, tapis et autres revêtements					
0511 -Meubles et articles d'ameublements					
339	Chaise en bois eucalyptus	1	Unité	16 970,6	18 973,7
341	Salon en bois eucalyptus	1	Ensemble	334 664,0	361 464,1
342	Salle à manger en bois eucalyptus	1	Ensemble	169 705,6	186 520,2

PRIX A LA CONSOMMATION DES MENAGES DE KIRUNDO: MOIS DE SEPTEMBRE 2024

Province Kirundo					
N°	Produits	Qté	Unité	août-24	sept.-24
343	Armoire/ dressoir en eucalyptus	1	Unité	454 883,8	519 585,5
344	Table en bois en eucalyptus	1	Unité	48 989,8	54 156,8
347	Matelas en mousse (Dodoma) 1.40 x 1.90 x 0.15 m	1	Unité	550 000,0	550 000,0
348	Matelas en mousse (Dodoma) 1.60 x 1.90 x 0.15 m	1	Unité	650 000,0	650 000,0
349	Lit simple 1.40 x 1.90 m modèle ordinaire en eucalyptus	1	Unité	150 000,0	171 627,2
350	Lit simple 1.60 x 1.90 m modèle ordinaire en eucalyptus	1	Unité	150 000,0	171 627,2
351	Armoire de chambre/ Garde robe	1	Unité	169 705,6	188 121,5
	0512 -Tapis et autres revêtement de sol				
353	Revêtement de sol en Vinyle	1	mètre	9 000,0	9 000,0
354	Natte (ikirago)	1	Unité	3 741,7	3 741,7
	052 -Articles de ménage en textiles				
	0521 -Articles de ménage en textiles				
355	Draps de lit simple (1,60x2)	1	paire	70 000,0	64 807,4
356	Draps de lit double (1,80x2)	1	paire	80 000,0	74 833,1
357	Couverture pour adulte importé (150 x 190) cm (genre zamu)	1	Unité	15 000,0	14 031,2
358	Couvre lits neuf	1	Unité	70 000,0	65 479,0
359	Essuie-mains en coton (1.40 x 0.70) m importé (grandes dimensions)	1	Unité	25 000,0	20 000,0
360	Essuie-mains en mélange coton polystère (1.40 x 0.70) m importé (grandes dimensions)	1	Unité	20 000,0	25 000,0
361	Nappes de table (complet)	1	Ensemble	70 000,0	70 000,0
362	Serviette en tissu pour vaisselle	1	Unité	2 000,0	2 000,0
	053 -Appareils électroménagers				
	0531 -Appareil électroménager, ménager et réparation				
367	Cuisinière à charbon en argile	1	Unité	2 000,0	3 000,0
	054 -Verrerie, vaisselle et ustensiles de ménage				
	0541 - Verrerie, vaisselle et ustensiles de ménage				
370	Assiette creuse en faïence 25 cm	1	Unité	3 000,0	3 000,0
371	Assiette creuse en plastic 22 cm	1	Unité	1 500,0	1 500,0
372	Assiette creuse en métal 22 cm	1	Unité	3 000,0	3 000,0
373	Soupière/Bol avec couvercle 18 cm en métal importé	1	Unité	3 000,0	3 000,0
374	Soupière/Bol avec couvercle 18 cm en plastic	1	Unité	1 500,0	1 500,0
375	Cuillère à café	1	Unité	500,0	500,0
376	Cuillère à soupe	1	Unité	500,0	500,0
377	Louche	1	Unité	2 500,0	2 500,0
378	Couteaux pour ménage importé	1	Unité	2 500,0	2 500,0
379	Verre à boire coupe	1	Unité	5 000,0	5 000,0
380	Verre à boire droit	1	Unité	3 000,0	3 000,0
381	Gobelet en plastique (Mironko)	1	Unité	1 000,0	1 000,0
382	Fourchette	1	Unité	500,0	500,0
383	Tasse	1	Unité	3 000,0	3 000,0

PRIX A LA CONSOMMATION DES MENAGES DE KIRUNDO: MOIS DE SEPTEMBRE 2024

Province Kirundo					
N°	Produits	Qté	Unité	août-24	sept.-24
384	Casserole de cuisine (Isafuriya) de 26 cm de diamètre	1	Unité	12 742,4	12 742,4
385	Poêle	1	Unité	15 000,0	15 000,0
386	Seau en plastic avec couvercle 20 l	1	Unité	15 000,0	15 000,0
387	Bassin (45 cm de diamètre) importé	1	Unité	3 500,0	3 500,0
388	Thermos 1l	1	Unité	20 000,0	20 000,0
389	Fers à repasser électrique	1	Unité	80 000,0	80 000,0
390	Fer à repasser non électrique	1	Unité	30 000,0	0,0
055 -Outillage et autre matériel pour la maison et le jardin					
0551 -Outillage, matériel et accessoires divers					
391	Piles torche Tiger	1	paire	3 000,0	3 000,0
392	Piles Torche panasonic	1	paire	1 045,8	1 045,8
394	Houe	1	Unité	13 313,8	16 613,5
395	Ampoule à incandescence	1	Unité	1 000,0	1 000,0
396	Ampoule économique (5 W)	1	Unité	4 472,1	4 000,0
397	Tube fluorescent	1	Unité	8 000,0	8 000,0
398	Prise	1	Unité	2 656,6	3 000,0
399	Coupe coupe	1	Unité	12 000,0	15 000,0
400	Hâche locale	1	Unité	10 000,0	20 000,0
401	Hâche importée	1	Unité	15 000,0	25 000,0
056 -Biens et services liés à l'entretien courant du foyer					
0561 -Articles de ménage non durables					
402	Savons de ménage GIFURANGUWO blanc	100	Gr	820,9	803,7
403	Savons en poudre non emballé blanc (puff)	1	Kg	8 000,0	8 303,1
404	Savons en poudre non emballé bleu (Toss)	1	Kg	10 000,0	10 000,0
405	Savons en poudre non emballé bleu (Type Géntal)	1	Kg	5 000,0	5 000,0
406	Savons de ménage liquide local pour la vaisselle	5	Litre	30 000,0	38 258,6
408	Briquet	1	Unité	500,0	561,2
409	Allumette importée	1	Boîte	100,0	100,0
410	Bougie locale	1	Unité	1 000,0	1 052,0
411	Bougie importée	1	Unité	1 000,0	1 052,0
412	Cirage liquide Crown	100	Millilitre(s)	3 000,0	3 556,9
413	Cirage solide LUDE	40	Gr	1 500,0	1 919,5
414	Cirage solide KIWI	32	Gr	3 000,0	0,0
415	Brosse pour chaussures	1	Unité	1 000,0	1 500,0
416	Râclette	1	Unité	6 000,0	8 000,0
417	Brosse pour entretien maison	1	Unité	2 500,0	2 500,0
418	Balai à tige en bois	1	Unité	6 000,0	8 000,0
419	Balais à tige de palmier	1	Unité	500,0	500,0
0562 -Services domestiques et services menagers					
420	Salaire d'un groom logé sur place	1	mois	12 164,4	12 164,4
421	Salaire d'une bonne logé sur place	1	mois	10 000,0	10 000,0
422	Salaire d'un gardien logé sur place	1	mois	18 171,2	18 171,2
423	Location des chaises en plastique	1	service	300,0	300,0
424	Location de paniers	1	service	1 000,0	1 000,0

PRIX A LA CONSOMMATION DES MENAGES DE KIRUNDO: MOIS DE SEPTEMBRE 2024

Province Kirundo					
N°	Produits	Qté	Unité	août-24	sept.-24
06 - SANTE					
61-Produits, appareils et matériels médicaux					
0611 -Produits, appareils et matériels médicaux					
426	Acide acétylsalicylique comprimé 500mg	1	Comprimé	500,0	500,0
427	Albédazole	1	Comprimé	1 265,1	1 377,6
428	Métronidazole comprimé	1	Comprimé	3 317,7	2 876,9
429	Mébendazole	1	Comprimé	397,9	355,7
430	Prufene	1	Comprimé	10 109,1	9 036,5
431	Ibuprofène	1	Comprimé	1 618,9	1 383,2
432	Paracetamol	1	Comprimé	1 000,0	1 000,0
433	Efferalgan	1	Comprimé	7 910,3	7 910,3
434	Quinine:comprimé	1	Comprimé	7 084,8	7 275,4
435	Amoxiciline	1	Comprimé	1 732,1	1 500,0
436	Miconazole	1	Comprimé	1 680,1	1 455,1
437	Diclofénac	1	Comprimé	5 000,0	5 720,3
439	Drotavérine	1	Comprimé	1 011,9	1 011,9
440	Eau physiologique	1	Pièce	1 000,0	1 000,0
441	Compresse stérile 10x10 cm	1	Pièce	3 464,1	3 779,8
442	Sparadrap 5x7,5cm	1	Pièce	4 041,2	4 041,2
443	Sparadrap 5x5cm	1	Pièce	3 301,9	3 301,9
444	Alcool iodé	1	Pièce	3 000,0	3 464,1
445	Termomètre numérique	1	Pièce	8 000,0	8 000,0
446	Tensiomètre numérique	1	Pièce	75 000,0	75 000,0
447	Verre correcteurs	1	Pièce	20 000,0	40 000,0
062 -Services ambulatoires					
0621 -Services médicaux et dentaires					
448	Consultation Généraliste en milieu public	1	Service	3 500,0	3 500,0
452	Frais de pose des prothèses dentaires	1	Service	16 000,0	16 000,0
0623 -Services paramédicaux					
454	Examen de selle (Clinique publique)	1	Service	1 750,0	1 750,0
456	Examen de sang NFS (Clinique publique)	1	Service	6 500,0	6 500,0
458	Radiographie d'un thorax (Clinique publique)	1	Service	12 500,0	12 500,0
459	Echographie (hôpital public)	1	Service	10 000,0	10 000,0
462	Examen d'urine (Clinique publique)	1	Service	7 450,0	7 450,0
464	Service d'infirmier	1	Service	500,0	500,0
465	Etablissement d'une fiche(Clinique publique)	1	Service	2 500,0	2 500,0
0623 -Services hospitaliers					
467	Hospitalisation dans un hôpital public (salle commune)	1	Service	2 000,0	2 000,0
468	Hospitalisation dans une clinique public (chambre individuelle)	1	Service	10 000,0	10 000,0
07 - TRANSPORTS					
071 -Achat de véhicules					
0712 -Cycle et motocycle et vehicules a traction animale					
475	Vélo KINGA à bagage	1	Unité	300 000,0	300 000,0

PRIX A LA CONSOMMATION DES MENAGES DE KIRUNDO: MOIS DE SEPTEMBRE 2024

Province Kirundo					
N°	Produits	Qté	Unité	août-24	sept.-24
072 -Dépenses d'utilisation des véhicules					
0721 -Pièces de rechange et accessoires					
480	Pneu YANA 750x16 JS 14 PLY	1	Unité	246 489,6	258 532,2
481	Pneu Yana 750x15 12 PLY	1	Unité	232 795,7	244 169,3
482	Pneu Michelin 155 R 13 MX	1	Unité	136 938,7	143 629,0
483	Pneu arrière pour cyclomoteur	1	Unité	62 357,4	60 000,0
484	Pneu pour vélo à bagage	1	Unité	45 000,0	33 607,9
485	Pneu arrière pour moto TVS	1	Unité	120 000,0	120 000,0
486	Chambre à air R14 (voiture)	1	Unité	31 581,8	34 341,4
487	Chambre à air pour vélo à bagage	1	Unité	13 000,0	13 743,0
488	Chambre à air pour moto TVS	1	Unité	9 587,3	9 587,3
489	Batterie YOKOHAMA pour automobile (voiture)	1	Unité	214 629,5	214 629,5
491	Batterie Varta 12 V 45 AH 210A	1	Unité	300 000,0	300 000,0
492	Batterie Varta 12 V 45 AH 210A	1	Unité	300 000,0	300 000,0
493	Bougie d'allumage pour automobile (voiture)	1	paquet	40 000,0	40 000,0
494	Plaquettes de freins (voiture)	1	paquet	33 019,3	33 019,3
0722 -Carburants et lubrifiants					
495	Essence	1	Litre	4 064,0	4 064,0
496	Gas-oil	1	Litre	3 989,0	3 989,0
497	Huile moteur pour véhicule Diesel	1	Litre	22 360,7	22 803,5
498	Huile moteur pour véhicule à essence	1	Litre	21 447,6	22 360,7
499	Huile de frein	1	Litre	25 148,7	25 148,7
0723 -Entretien et réparations de véhicules particuliers					
500	Lavage voiture	1	Service	4 000,0	4 000,0
501	Lavage d'une Jeep 4X4	1	Service	5 000,0	5 000,0
502	Collage de pneu automobile (un seul trou)	1	Service	3 873,0	3 873,0
503	Collage de pneu pour moto	1	Service	2 121,3	2 121,3
504	Vidange	1	Service	2 000,0	2 000,0
505	Remplacement de plaquettes de freins	1	Service	2 289,4	2 289,4
073 -Services de transport					
0732 -Transport routier de passagers					
513	Taxi-moto: petite course itinéraire libre	1	Service	1 500,0	1 500,0
514	Taxi - vélo: petite course itinéraire libre,	1	Service	500,0	500,0
516	Transport de passager de la province vers Bujumbura Mairie	1	Billet	25 000,0	16 300,0
0736 -Autres types de transports et services de transport					
526	Location de véhicule avec chauffeur voiture (TI)	1	Jour	40 000,0	40 000,0
527	Location de véhicule avec chauffeur jeep (PRADO)	1	Jour	40 000,0	40 000,0
08 - COMMUNICATION					
0812 -Matériel de téléphonie et de télécopie					
533	Poste de téléphone mobile Nokia	1	Unité	70 000,0	70 000,0
534	Poste de téléphone mobile Samsung	1	Unité	650 000,0	650 000,0

PRIX A LA CONSOMMATION DES MENAGES DE KIRUNDO: MOIS DE SEPTEMBRE 2024

Province Kirundo					
N°	Produits	Qté	Unité	août-24	sept.-24
09 - LOISIRS ET CULTURES					
091 -Matériel audiovisuel, photographique et de traitement de					
0911 -Appareils de réception, d'enregistrement et de reproduc					
580	Radio simple	1	Unité	35 000,0	35 000,0
581	SABUFA (Sonny)	1	Unité	170 000,0	230 000,0
582	Téléviseur SHARP en couleur 55 cm (21")	1	Unité	238 870,2	238 870,2
583	Téléviseur SONY en couleur 55 cm (21") i	1	Unité	238 870,2	238 870,2
584	Téléviseur JVC en couleur 55 cm (21")	1	Unité	238 870,2	238 870,2
585	Téléviseur numérique écran plat (32") "Samsung"	1	Unité	750 000,0	1 000 000,0
586	Antenne de télévision (Air Start)	1	Unité	30 000,0	30 000,0
587	Décodeur de chaine cryptée	1	Unité	100 000,0	120 000,0
588	Lecteur DVD	1	Unité	160 000,0	160 000,0
0913 -Matériel de traitement de l'information et supports d'enr					
589	Calculatrice scientifique CASIO	1	Unité	21 544,3	20 000,0
590	Calculatrice commerciale	1	Unité	25 000,0	25 000,0
598	Logiciel Anti-virus (Kaspersky)	1	Unité	30 000,0	30 000,0
599	Clé USB (flash disk 4 GB)	1	Unité	15 000,0	30 000,0
600	Carte Mémoire (2 GB)	1	Unité	10 000,0	10 000,0
093 -Autres articles et matériel de loisirs, de jardinage et anim					
0931 -Jeux et jouets, passe-temps et articles de sport et divers					
601	Voiture (jouet)	1	Unité	4 000,0	4 000,0
602	Carte (Titanique)	1	Paquet	800,0	800,0
603	Ballon en plastique pour enfant	1	Unité	2 000,0	2 000,0
0933 -Produits pour jardins, plantes et fleurs, animaux de com					
604	Engrais chimique - NPK	1	Kg	2 000,0	2 000,0
605	Engrais chimique - Urée	1	Kg	2 000,0	2 000,0
606	Engrais chimique - DAP	1	Kg	2 000,0	2 000,0
607	Engrais chimique -Kcl	1	Kg	2 000,0	2 000,0
094 -Services récréatifs et culturels					
0941 -Services récréatifs et sportifs et services culturels					
611	Services de photographe (développement, tirage) série de 8 photos passeport	1	Photos	3 000,0	3 000,0
612	Services de photographe (développement, tirage) série de 2 photos carte postal en couleur	1	Photos	3 000,0	3 000,0
613	Album pour photo grand format 200 pauses,	1	Unité	50 000,0	50 000,0
614	Album pour photo petit format à 24 pauses;at	1	Unité	4 000,0	4 000,0
616	Droit d'entrée au Stade de football: Championat local (Pourtour)	1	Billet	500,0	500,0
618	Droit d'entrée dans une salle de vidéo des quartiers populaires	1	Billet	100,0	100,0
095 -Journaux, livres et articles de papeterie					
0954 -Papeterie et matériel de dessin et imprimés divers					
623	Cahier de 48 feuilles quadrillé	1	Unité	1 553,8	1 500,0

PRIX A LA CONSOMMATION DES MENAGES DE KIRUNDO: MOIS DE SEPTEMBRE 2024

Province Kirundo					
N°	Produits	Qté	Unité	août-24	sept.-24
624	Cahier de 60 feuilles quadrillé	1	Unité	2 000,0	2 000,0
625	Cahier de 100 feuilles quadrillé	1	Unité	3 235,8	3 000,0
626	Stylos à bille	1	Unité	1 000,0	1 000,0
627	Registre quadrillé	1	Unité	10 000,0	12 793,5
628	Reliure avec carton simple	1	Unité	2 000,0	1 732,1
629	Reliure avec carton et transparent	1	Unité	2 000,0	1 732,1
630	Rame de papier double A	1	Paquet	28 424,3	37 831,5
631	Enveloppes sac A4	1	Unité	500,0	500,0
632	Enveloppes par avion petite dimension	1	Unité	200,0	178,2
633	Crayons HB	1	Unité	500,0	500,0
634	Late en plastic transparent	1	Unité	1 500,0	1 000,0
635	Boîte mathématique	1	Boîte	5 000,0	5 000,0
636	Boîte de couleur petit format	1	Boîte	3 000,0	3 000,0
10 - ENSEIGNEMENT					
101 -Enseignement pré-élémentaire et primaire					
1011 -Enseignement pré-élémentaire et primaire					
640	Frais de scolarité jardin d' enfants ou maternelle privée	1	Trimestre;	44 158,8	51 961,5
641	Frais de scolarité dans une école primaire privée	1	Trimestre;	49 598,4	63 245,6
102 -Enseignement secondaire					
1021 -Enseignement secondaire					
642	Frais de scolarité dans une école secondaire publique	1	Trimestre;	7 000,0	7 000,0
643	Frais de scolarité dans une école secondaire privée	1	Trimestre;	203 000,0	200 000,0
11 - RESTAURANTS ET HÔTELS					
111 -Services de restauration					
1111 -Restaurants, cafés et établissements similaires					
650	Petit-déjeuner hors ménage: (agatoke)	1	Service	2 039,6	2 033,9
651	Petit-déjeuner hors ménage (sandwich simple +thé noir)	1	Service	1 224,7	1 069,9
652	Petit-déjeuner hors ménage (sandwich simple +thé au lait)	1	Service	1 224,7	1 069,9
653	Lait frais au cafétériat	500	Millilitre(s)	1 651,0	1 500,0
654	Sandwich au cafétériat	100	Gr	515,0	524,3
655	Tasse de thé noir	1	Tasse(s)	659,8	1 000,0
656	Tasse de thé au lait	1	Tasse(s)	953,2	1 000,0
657	Omlettes nature (2 œufs)	1	Service	2 091,3	2 091,3
658	Repas (Haricot + Riz) dans un restaurant	1	Service	2 039,6	2 039,6
659	Repas (Haricot + Banane ou pomme de terre) dans un restaurant	1	Service	2 239,0	2 197,1
660	Repas (petit pois frais+ Banane ou pomme de terre) dans un restaurant	1	Service	3 372,0	3 383,6
661	Repas (Pâte+viande) dans un restaurant.	1	Service	3 965,4	3 728,8
662	Brochettes simple de viande de chèvre	1	Service	2 519,8	2 811,7
663	Brochettes de viande de chèvre accompagné	1	Service	4 160,2	5 383,6
664	Brochettes simple de viande de vache	1	Service	5 656,9	5 656,9

PRIX A LA CONSOMMATION DES MENAGES DE KIRUNDO: MOIS DE SEPTEMBRE 2024

Province Kirundo					
N°	Produits	Qté	Unité	août-24	sept.-24
665	Brochettes de viande de vache accompagné	1	Service	6 928,2	6 928,2
666	Brochettes simple de poisson	1	Service	9 798,0	16 000,0
667	Brochettes accompagné de poisson	1	Service	11 313,7	16 000,0
668	Quart de poulet	1	Service	15 000,0	15 000,0
669	Ragoût	1	Service	15 000,0	15 000,0
670	Jaret	1	Service	7 858,4	7 858,4
671	Mchopo	1	Service	3 222,5	3 222,5
672	Bière Amstel Blonde 65 Cl dans un cabaret	65	Centilitre(s)	3 500,0	3 500,0
673	Bière Amstel Bock 33 Cl au cabaret	33	Centilitre(s)	2 800,0	2 800,0
674	Bière Primus 72 Cl au cabaret	72	Centilitre(s)	2 500,0	2 500,0
675	Bière Primus 50 Cl (AKABAJU) au cabaret	50	Centilitre(s)	2 092,7	2 399,0
676	Vin de banane INSONGO au cabaret	75	Centilitre(s)	2 000,0	2 000,0
677	Vin de banane RUGOMBO/URWARWA au cabaret	75	Centilitre(s)	1 200,0	1 000,0
678	Vin rouge au cabaret (Drosty 375 ml)	375	Centilitre(s)	23 000,0	25 000,0
679	Vin blanc martini blanc (1l) au cabaret	1	Litre	61 954,0	61 954,0
680	(whisky J&B au cabaret	1	Litre	121 404,6	121 404,6
681	Vin de messe au cabaret	75	Centilitre(s)	27 259,8	27 259,8
682	Heineken 65 cl au cabaret	65	Centilitre(s)	11 275,6	11 275,6
683	Heineken 33 cl au cabaret	33	Centilitre(s)	12 000,0	12 000,0
684	Bière NYONGERA 72 Cl dans cabaret	72	Centilitre(s)	2 933,3	2 933,3
685	Bière de sorgho	75	Centilitre(s)	886,6	886,6
686	Boissons gazeuse en bouteille en verre au cabarêt (Fanta)	300	Millilitre(s)	1 723,5	2 000,0
112 -Services d'hébergement					
1121 -Hôtels et services d'hébergement					
688	Chambre dans un hôtel moyenne classe (lit simple)	1	Nuit(s)	47 000,0	47 000,0
689	Chambre dans un hôtel simple (sanitaire interne dans la chambre)	1	Nuit(s)	10 000,0	10 000,0
690	Chambre dans un hôtel simple (sanitaire externe de la chambre)	1	Nuit(s)	5 000,0	10 000,0
12 - BIENS ET SERVICES DIVERS					
121 -Soins corporels					
1211 -Salons de coiffure et instituts de soins et de beauté					
691	Coupe ordinaire pour homme, Avec tondeuse électrique	1	Service	1 000,0	659,8
692	Coupe ordinaire pour dame	1	Service	1 000,0	659,8
693	Coupe carré pour dame	1	Service	2 000,0	2 000,0
694	Coupe cheveux lisse pour dame	1	Service	7 000,0	7 000,0
695	Coiffure lisse simple et lavage	1	Service	2 000,0	2 000,0
696	Coiffure moderne et lavage	1	Service	10 000,0	10 000,0
697	Coiffure sans lavage	1	Service	1 500,0	1 500,0
698	Défrisage des cheveux (main d'œuvre seulement)	1	Service	1 500,0	1 500,0
699	Défrisage des cheveux (produit+main d'œuvre)	1	Service	5 457,0	5 457,0
700	Tresse natte	1	Service	10 000,0	10 000,0
701	Tresse mèches longues	1	Service	10 000,0	10 000,0

PRIX A LA CONSOMMATION DES MENAGES DE KIRUNDO: MOIS DE SEPTEMBRE 2024

Province Kirundo					
N°	Produits	Qté	Unité	août-24	sept.-24
1213 -Autres appareils electriques ou non et articles pour soi					
702	Brosse à dent: White dent	1	Unité	1 500,0	1 500,0
703	Peigne à cheveux lisses en plastic	1	Unité	1 000,0	1 000,0
704	Peigne à cheveux naturels en plasctic	1	Unité	500,0	500,0
705	Coupe à ongles	1	Unité	1 000,0	1 000,0
706	Lame de rasoir TATRA	1	Unité	271,1	300,0
707	Rasoir Bic	1	Unité	1 500,0	1 500,0
708	Pâte dentifrice Colgate (Herbal) 100ml	100	Millilitre(s)	6 621,5	10 000,0
709	Pâte dentifrice White dent 190g	190	Gr	6 209,4	7 700,5
710	Pâte dentifrice Signal 120ml	120	Millilitre(s)	6 500,0	10 000,0
711	Lait de toilette local COPAR (Citron 500ml)	500	Millilitre(s)	7 000,0	7 000,0
712	Lait de toilette importé (Revlon 600ml)	600	Millilitre(s)	20 000,0	20 000,0
713	Lait de toilette importé Vasélyne (100 ml)	100	Millilitre(s)	6 000,0	6 000,0
714	Movit (lait 260ml)	260	Millilitre(s)	7 000,0	7 000,0
715	Familial savonor	200	Gr	3 247,6	3 804,2
716	Shaza savonor	150	Gr	2 750,9	3 125,0
717	Orissa savonor	100	Gr	2 222,2	2 222,2
718	Savon de toilette GIV	80	Gr	2 000,0	2 000,0
719	Savon de toilette Impérial	200	Gr	5 042,9	5 714,3
721	Savon médicinal local Muganga	85	Gr	2 000,0	2 000,0
722	Dettol importé (savon)	100	Gr	3 500,0	3 500,0
724	Vernis simple 18ml	18	Millilitre(s)	1 430,1	1 430,1
725	Rouge à lèvres	8	Gr	1 693,9	1 693,9
726	Papier hygiénique de bonne qualité (blanc)	1	Rouleau	1 500,0	2 000,0
727	Papier hygiénique de moyenne qualité (rose)	1	Rouleau	1 500,0	1 919,5
728	Couches jetables Pamper's pour bébé de 3 a 6 kilos	1	Unité	800,0	1 000,0
729	Poudre compact (fond de teint 17 gr)	17	Gr	2 000,0	2 000,0
730	Poudre blanc vestline	100	Gr	2 000,0	2 000,0
731	Tampons hygiéniques (Cotex Feathers)	1	Paquet	3 500,0	3 393,7
123 -Effets personnels n.c.a					
1231 -Autres appareils et articles pour soins corporels, bijoute					
732	Boucles d'oreille (vis)	1	Pair(e)	3 000,0	3 000,0
1232 -Autres effets personnels					
735	Sacoche	1	Unité	35 000,0	35 000,0
736	Valise à roulette	1	Unité	60 659,4	60 659,4
737	Valise simple	1	Unité	30 000,0	30 000,0
738	Sac à dos	1	Unité	35 000,0	35 000,0
739	Parapluies droits	1	Unité	8 000,0	8 000,0
740	Parapluies pliants	1	Unité	8 000,0	8 000,0
741	Sac à main en simlicuir	1	Unité	15 000,0	15 000,0
742	lunettes solaires pour femmes bas de gamme	1	Unité	5 000,0	5 000,0
743	lunettes solaires pour homme bas de gamme	1	Unité	3 000,0	3 000,0
744	Porte-monnaie en simlicuir	1	Unité	2 000,0	2 000,0
745	Cercueils ordinaire pour adulte	1	Unité	50 000,0	80 000,0
746	Cercueils ordinaire pour enfants (0 - 5 ans)	1	Unité	30 000,0	50 000,0

PRIX A LA CONSOMMATION DES MENAGES DE KIRUNDO: MOIS DE SEPTEMBRE 2024

Province Kirundo					
N°	Produits	Qté	Unité	août-24	sept.-24
	127 -Autres services n.c.a				
	1271 -Autres services n.c.a.				
752	Frais de moulin manioc	1	Service	83,7	100,0
753	Frais de moulin maïs	1	Service	100,0	100,0
755	Frais d'une attestation de nationalité	1	Service	2 000,0	2 000,0
756	Frais d'établissement d'un extrait de naissance	1	Service	2 000,0	2 000,0
757	Frais d'établissement d'un extait de mariage	1	Service	2 000,0	2 000,0
758	Frais d'établissement d'Extrait d'acte de décès	1	Service	2 000,0	2 000,0
759	Frais d'établissement d'une attestation d'état civil	1	Service	2 000,0	2 000,0
760	Frais d'établissemnt d'une attestation résidence	1	Service	2 000,0	2 000,0
761	Frais d'établissement d'une attestation d'identité complète	1	Service	2 000,0	2 000,0
765	Frais de délivrance de Carte Nationale d'Identité	1	Service	2 000,0	1 000,0
767	Frais de conservation de dépouille à la morgue	1	Service	10 000,0	10 000,0

PRIX A LA CONSOMMATION DES MENAGES DE MAKAMBA: MOIS DE SEPTEMBRE 2024

Province Makamba					
N°	Produits	Qté	Unité	août-24	sept.-24
01 - ALIMENTATION ET BOISSONS NON ALCOOLISÉES					
011 - Produits alimentaires					
0111 - Pains et céréales					
1	Riz blanc local à grains longs	1	Kg	3 753,3	3 978,8
2	Riz blanc local à grains courts	1	Kg	3 052,1	3 446,6
3	Riz blanc long grains importé de la Tanzanie	1	Kg	4 195,8	4 329,8
5	Maïs à grains blanc local BIO	1	Kg	1 810,1	2 057,4
6	Maïs à grains blanc local HYBRIDE	1	Kg	1 697,1	2 049,4
7	Maïs en grains blanc importé	1	Kg	1 871,8	2 139,9
8	Sorgho rouge local non germé	1	Kg	3 534,0	3 903,9
9	Sorgho blanc local	1	Kg	3 393,7	3 558,5
10	Blé local	1	Kg	4 395,2	4 284,5
11	Eleusine local	1	Kg	3 644,7	4 062,0
12	Farine de maïs local	1	Kg	2 077,7	2 314,9
13	Farine de maïs blanche importé	1	Kg	3 479,8	3 540,7
16	Farine de sorgho non germé local	1	Kg	2 503,5	2 664,5
17	Macaroni importé	500	Gr	8 366,6	11 489,1
18	Spaghetti importé	500	Gr	5 500,0	5 661,9
19	Pain tomate local	300	Gr	1 825,9	1 972,8
20	Pain coupé simple local	300	Gr	1 738,9	1 775,1
21	Pain coupé double local	500	Gr	1 556,6	1 556,6
22	Pain non coupé local en forme de baguette (pain français)	150	Gr	384,2	384,2
23	Sandwich local	100	Gr	796,7	828,7
26	Beignets à base de farine de blé	50	Gr	434,7	436,4
27	Biscuits au chocolat importés	90	Gr	1 200,0	1 200,0
28	Petit cake emballé local	50	Gr	348,0	336,9
29	Pain plat (Chapati) local	50	Gr	400,3	382,0
0112 - Viandes					
30	Viande de boeuf avec os	1	Kg	11 781,9	13 965,4
31	Viande de bœuf sans os	1	Kg	14 564,5	16 737,0
32	Tripes de bœuf	1	Kg	13 234,6	13 965,4
34	Viande de chèvre	1	Kg	16 228,5	16 659,9
35	Viande de porc sans os	1	Kg	11 697,1	12 805,8
36	Viande de porc avec os	1	Kg	11 393,0	12 656,8
37	Poulet local sur pied	1	Kg	14 755,6	15 379,5
0113 - Poissons et Fruits de mer					
43	Ndagala frais	1	Kg	13 287,0	19 249,5
44	Mukeke frais	1	Kg	21 590,9	22 437,3
49	Ndagala sec local	1	Kg	79 919,7	65 141,5
50	Ndagala sec importé	1	Kg	31 341,3	32 843,8
51	Mukeke sec et fumé	1	Kg	21 616,6	24 427,8
53	Sardine à tomate	155	Gr	3 349,2	3 349,2
54	Sardine à huile	25	Gr	4 500,0	5 758,4
0114 - Lait, fromage et œuf					
55	Lait frais de vache local (Imfyufyu)	1	Litre	3 000,0	3 000,0
57	Lait frais en paquet Hiland importé	500	Millilitre(s)	2 000,0	2 000,0
59	Lait en poudre NIDO 400 gr	400	Gr	45 000,0	45 000,0
60	Lait en poudre SUPALAIT 400 gr	400	Gr	35 000,0	37 380,1
62	Yaourt naturel en pot en plastic	150	Gr	2 866,3	3 000,0

PRIX A LA CONSOMMATION DES MENAGES DE MAKAMBA: MOIS DE SEPTEMBRE 2024

Province Makamba					
N°	Produits	Qté	Unité	août-24	sept.-24
65	Œuf local	1	Unité	773,8	898,9
	0115 -Huiles et graisses				
68	Huile de palme local non raffiné	1	Litre	6 000,0	5 000,0
69	Huile de coton GOLDEN	5	Litre	65 000,0	80 000,0
70	Huile COOKI (SAVONOR)	5	Litre	31 318,9	31 318,9
72	Margarine blue band Importé en pot en plastic	250	Gr	9 000,0	10 371,4
73	Huile d'olive importé	1	Litre	80 000,0	82 462,1
74	Huile de tournesol local	5	Litre	67 237,3	80 000,0
75	Huile de tournesol importé	5	Litre	68 715,1	77 459,7
	0116 - Fruits				
77	Avocats local	1	Kg	1 292,0	1 445,1
78	Bananes mûres longues local	1	Kg	1 728,2	1 765,0
79	Bananes mûres courtes local	1	Kg	2 184,9	2 647,7
80	Ananas local	1	Kg	1 047,5	1 327,5
81	Oranges local	1	Kg	2 521,1	3 199,7
82	Citron local	1	Kg	1 564,6	4 196,2
83	Mandarines local	1	Kg	2 757,9	4 016,1
84	Papayes local	1	Kg	1 132,1	1 226,6
85	Fruits de la passion (amabungo) local	1	Kg	4 918,5	7 776,8
86	Prunes de Japon (amatunda) local	1	Kg	3 783,2	4 293,9
87	Mangues ordinaire local (indundi)	1	Kg	656,9	656,9
88	Mangues greffé local	1	Kg	1 196,5	1 196,5
	0117 -Légumes				
89	Oignons blanc local	1	Kg	3 749,0	2 840,3
90	Oignons rouge local	1	Kg	6 636,1	2 950,3
91	Tomates fraîches local	1	Kg	2 142,8	1 777,5
92	Conserves de Tomate (salsa) importé	70	Gr	2 000,0	2 000,0
93	Petites aubergines (Intore) local	1	Kg	1 702,0	1 243,0
95	Petit pois vert local	1	Kg	5 590,7	5 662,3
97	Poivron vert local	1	Kg	3 893,9	1 997,3
98	Ails frais local (non décortiqués)	1	Kg	17 794,4	28 019,0
99	Carottes local	1	Kg	2 046,3	1 995,9
100	Choux vert local	1	Kg	538,6	467,5
101	Feuilles de manioc	1	Kg	1 070,3	1 115,6
102	Lengalenga	1	Kg	1 196,5	1 076,9
103	Poirreaux local	1	Kg	5 855,6	4 373,7
104	Epinard local	1	Kg	1 165,5	1 165,5
105	Feuilles de haricot (umukubi)	1	Kg	2 167,6	1 896,6
107	Arrachides décortiqués local	1	Kg	7 232,1	8 048,6
108	Arrachides grillés local	100	g	777,1	852,5
109	Farine d'arachide locale	1	Kg	8 768,7	9 486,8
110	Haricot sec de couleur blanche	1	Kg	3 393,7	3 671,5
111	Haricot sec de couleur jaune	1	Kg	3 854,8	4 191,0
112	Haricot sec de couleur rouge	1	Kg	3 012,0	3 316,5
113	Haricot sec graines mélangés	1	Kg	2 804,2	3 048,8
114	Petit pois sec local	1	Kg	12 848,8	12 080,3
116	Pomme de terre de couleur mauve	1	Kg	1 927,5	1 914,1
117	Pomme de terre local couleur jaune (genre Ruhengeri)	1	Kg	1 930,7	1 922,7
118	Pomme de terre Ruhengeri	1	Kg	2 397,9	2 097,6

PRIX A LA CONSOMMATION DES MENAGES DE MAKAMBA: MOIS DE SEPTEMBRE 2024

Province Makamba					
N°	Produits	Qté	Unité	août-24	sept.-24
119	Patate douce local	1	Kg	918,9	1 103,6
120	Banane douce (igisahira)	1	Kg	860,9	848,0
121	Colocase (ay'i Kizungu)	1	Kg	822,4	1 016,9
122	Manioc frais en tubercule	1	Kg	1 118,9	1 307,1
125	Farine de manioc sec IKIVUNDE	1	Kg	2 891,6	2 993,3
126	Farine de manioc sec INYANGE	1	Kg	1 538,0	1 725,4
127	Ubuswage	1	Kg	1 723,7	1 772,0
0118 -Sucre, confiture, miel, chocolat et confiserie					
129	Sucre blanc cristallisé local (SOSUMO)	1	Kg	3 300,0	8 000,0
131	Miel local	1	Kg	15 000,0	15 000,0
133	Bonbon	1	Unité	100,0	100,0
0119 -Produits alimentaires n.c.a					
134	Sel de cuisine non emballé(non fin).	1	Kg	2 000,0	2 000,0
135	Sel de table emballé	600	Gr	8 397,6	15 000,0
136	Mayonnaise importé	470	Gr	25 000,0	25 000,0
137	Cube (maggi, jumbo, etc.)	4	Gr	300,0	300,0
138	Piment rouge frais (Mbuzi) local	1	Kg	9 494,0	9 782,4
139	Céleri local	1	Kg	8 297,5	7 296,6
140	Pilipili liquide local	340	Gr	3 500,0	3 090,9
141	Farine pour Bébé importé(Cérélac)	400	Gr	45 000,0	45 000,0
142	Lait en poudre pour bébé Guigoz	400	Gr	25 000,0	25 000,0
143	Lait en poudre pour bébé (NAN) (0 à 6 mois)	400	Gr	46 937,0	50 000,0
012 -Boissons non alcoolisées					
0121 -Cafe, the et cacao					
144	Café en paquet local	250	Gr	9 000,0	9 240,2
145	Café soluble instantané en boîte (NESCAFE)	250	Gr	75 000,0	85 095,1
146	Thé en paquet	200	Gr	2 000,0	4 000,0
0122 -Eaux minérales, boissons rafraichissantes, jus de fruit					
147	Jus d'orange en carton	1	Litre	5 000,0	5 000,0
148	Jus de fruits en carton (cocktail)	1	Litre	5 000,0	5 000,0
149	Sirop de maracoudja Akezamutima	65	Centilitre(s)	9 025,9	9 208,3
150	Boisson gazeuse en bouteille en verre (coca cola, sprite, orange, citron)	30	Centilitre(s)	1 569,8	1 600,0
151	Eau minérale(1,5l) Kinju local	1,5	Litre	3 000,0	3 000,0
152	Eau minérale (500 ml) Kinju local	500	Millilitre(s)	1 250,0	1 250,0
153	Eau minérale gazeuse Aquavie (650ml) local	650	Millilitre(s)	1 000,0	1 000,0
02 - BOISSONS ALCOOLISÉES, TABAC ET STUPEFIANT					
021 -Boissons alcoolisées					
0211 -Spiritueux					
154	Whisky J&B importé	1	Litre	55 000,0	55 000,0
0212 -Vin et boissons fermentées					
156	Vin de banane (isongo)	75	Centilitre(s)	3 500,0	3 500,0
157	Vin de banane Urugombo/Urwarwa	75	Centilitre(s)	1 500,0	1 651,0
158	Vin rouge Drosdy importé en bouteille en verre	375	Millilitre(s)	17 500,0	17 500,0
159	Vin de messe importé	75	Centilitre(s)	47 000,0	47 000,0
160	Vin blanc Martini importé	75	Centilitre(s)	47 000,0	47 000,0

PRIX A LA CONSOMMATION DES MENAGES DE MAKAMBA: MOIS DE SEPTEMBRE 2024

Province Makamba					
N°	Produits	Qté	Unité	août-24	sept.-24
0213 -Biere					
161	Amstel blonde(65cl) local	65	Centilitre(s)	3 868,7	4 090,6
163	Primus(72cl) local	72	Centilitre(s)	2 616,6	2 616,6
164	Heineken (65cl) importé	65	Centilitre(s)	8 450,0	8 450,0
165	Heineken (33cl) importé	33	Centilitre(s)	10 000,0	12 000,0
022 -Tabacs					
0221 -Tabacs					
167	Supermatch local	1	cigarettes	200,0	200,0
168	Yes local	1	cigarettes	300,0	300,0
169	Feuilles de tabac (turumbombeke)	100	Gr	1 281,5	1 281,5
03 - ARTICLES D'HABILLEMENT ET CHAUSSURES					
031 -Articles d'habillement					
0311 -Tissus d'habillement					
170	Popeline (1ère qualité)	1	mètre	4 195,2	3 924,3
171	Tissus pour costume	1	mètre	20 000,0	22 590,1
172	Tissus pour uniforme scolaire	1	mètre	16 000,0	17 000,0
173	Ikanga	4,5	yards	15 000,0	15 000,0
174	Igitenge Demi hollandais	6	yards	100 000,0	95 000,0
175	Igitenge AFRITEX	6	yards	36 416,7	37 112,1
177	Voile en nylon importé (Imvutano)	1	Ensemble	94 912,2	98 259,3
0312 -Vetements					
178	Pantalon neuf importé pour homme	1	Unité	34 707,0	34 707,0
179	Pantalon friperie importé pour homme	1	Unité	15 000,0	15 939,9
180	Chemise de ville longues manches neuve pour homme	1	Unité	31 113,6	34 027,5
181	Chemise de ville courtes manches neuve pour homme	1	Unité	33 016,5	34 720,3
182	Chemise de ville longues manches friperie pour homme	1	Unité	12 242,5	13 964,2
183	Chemise de ville courtes manches friperie pour homme	1	Unité	12 490,0	13 687,6
184	Costume pour homme	1	Ensemble	177 482,4	177 482,4
185	Tee-shirts friperie pour homme	1	Unité	7 583,9	8 955,4
186	Capitula (culotte) friperie pour homme	1	Unité	11 336,0	12 390,4
187	Slip neuf Homme en coton avec ceinture élastique	1	Unité	4 463,3	4 728,7
188	Slip neuf Homme en coton sans ceinture	1	Unité	4 141,4	4 417,0
189	Singlet neuf pour homme	1	Unité	6 637,3	7 378,2
190	Singlet friperie pour homme	1	Unité	3 399,5	5 000,0
191	Chaussettes neuf pour homme	1	paire	3 290,7	3 532,5
192	Chaussettes friperie pour homme	1	paire	2 656,6	3 000,0
193	Jupe neuve pour femme	1	Unité	38 502,7	44 920,2
194	Jupe friperie pour femme	1	Unité	8 060,1	10 308,5
195	Robe neuve pour femme	1	Unité	67 453,7	70 941,0
196	Ensemble femme	1	Ensemble	96 326,1	100 630,8
197	Blouse importée neuf pour femme	1	Unité	21 876,5	22 971,8
198	Chemise friperie pour femme	1	Unité	7 893,7	9 732,8
201	Slip neuf en coton pour dame	1	Unité	3 883,0	4 100,4
202	Slip friperie en coton pour dame	1	Unité	3 324,7	3 912,0

PRIX A LA CONSOMMATION DES MENAGES DE MAKAMBA: MOIS DE SEPTEMBRE 2024

Province Makamba					
N°	Produits	Qté	Unité	août-24	sept.-24
203	Soutien gorge ordinaire neuf	1	Unité	4 500,0	4 827,4
204	Soutien gorge ordinaire friperie	1	Unité	3 500,0	4 000,0
205	Sous jupe	1	Unité	4 925,3	5 267,4
206	Collants neuf	1	Unité	18 700,5	19 966,5
207	Collants friperie	1	Unité	9 283,2	11 292,4
208	Robe neuve pour un enfant de 5 ans	1	Unité	54 256,2	57 803,8
209	Robe friperie pour un enfant de 5 ans	1	Unité	8 158,6	10 880,2
210	Culotte friperie pour enfant de 6 à 12 ans	1	Unité	7 312,4	8 944,3
211	Tricot friperie pour enfant de 6 à 12 ans	1	Unité	6 722,2	8 747,4
212	Ensemble jupe et chemise pour fille de 6 à 12 ans	1	Ensemble	56 618,6	59 930,4
213	Ensemble culotte et chemise pour garçon de 6 à 12 ans	1	Ensemble	55 621,9	62 754,8
214	Tee-shirts friperie pour enfant de 6 à 12 ans	1	Unité	7 318,6	7 823,9
215	Chemise friperie pour enfant de 6 à 12 ans	1	Unité	8 242,6	9 634,9
216	Pantalon friperie pour enfant de 6 à 12 ans	1	Unité	11 955,6	12 963,3
217	Jupe friperie pour enfant de 6 à 12 ans	1	Unité	9 440,9	10 000,0
218	Grenouillère friperie pour bébé de 0 à 2 ans	1	Unité	2 577,1	3 000,0
219	Slip neuf pour garçon de 6 à 12 ans	1	Unité	2 220,9	2 542,3
220	Slip neuf pour fille de 6 à 12 ans	1	Unité	2 305,1	2 542,3
221	Chaussettes friperie pour enfant de 6 à 12 ans	1	paire	2 064,8	2 258,8
222	Linges blanc en coton	12	Unité	36 000,0	36 000,0
223	Couverture importée pour bébé	1	Unité	23 000,0	23 000,0
224	Flanelle (Ikigoma)	1	Unité	15 735,0	16 390,4
225	Couvre-bébé ordinaire importé	1	Unité	18 795,6	19 764,9
226	Vêtements de sport pour homme, jogging	1	Ensemble	90 000,0	100 000,0
227	Vêtements de sport neuf pour homme, shorts et tricot	1	Ensemble	17 093,5	17 093,5
229	Ensemble Chemise et culotte/jupe kaki (7 à 9 ans)	1	Ensemble	14 472,9	16 198,5
230	Chemise blanche courte manche (7 à 9 ans)	1	Unité	7 930,0	9 146,1
231	Culotte bleu (7 à 9 ans)	1	Unité	7 000,0	7 000,0
232	Jupe bleu (7 à 9 ans)	1	Unité	10 327,9	10 960,6
233	Chemise blanche courte manche (13 à 15ans)	1	Unité	10 930,1	11 156,0
234	Pantalon bleu (13 à 15 ans)	1	Unité	16 734,0	16 478,4
235	Ensemble Chemise blanche et pantalon bleu (13 à 15 ans)	1	Ensemble	25 726,7	28 529,4
236	Jupe bleu (13 à 15 ans)	1	Unité	12 044,7	13 940,5
237	Ensemble Chemise blanche et jupe bleu (13 à 15 ans)	1	Ensemble	22 487,1	24 515,3
	0313 -Autres articles vestimentaires et accessoires d'habillem				
238	Cravates neufs en polyester	1	Unité	8 747,4	10 000,0
239	Ceinture neuf en similicuir	1	Unité	9 382,3	9 205,1
241	Fils à tricoter	1	Rouleau	6 000,0	7 000,0

PRIX A LA CONSOMMATION DES MENAGES DE MAKAMBA: MOIS DE SEPTEMBRE 2024

Province Makamba					
N°	Produits	Qté	Unité	août-24	sept.-24
242	Foulards de tête en nylon plissé pour femmes (Igitambara)	1	Unité	5 000,0	4 781,8
0314 -Confection, nettoyage, réparation et location d'habits					
243	Confection de chemise pour homme	1	service	13 227,9	13 227,9
244	Confection de costume pour homme	1	service	60 000,0	60 000,0
245	Réparation d'une chemise pour homme (col)	1	service	1 500,0	1 500,0
246	Confection ensemble pagne pour femme	1	service	22 360,7	22 360,7
247	Confection tenue locale pour femme (Igitenge)	1	service	2 139,8	2 000,0
248	Confection tenue locale pour femme(Imvutano)	1	service	3 000,0	3 000,0
249	Réparation d'une blouse (diminution ou augmentation)	1	service	1 782,6	1 888,2
250	Confection d'un costume garçon de 6 à 12 ans	1	service	30 000,0	30 000,0
251	Pressing de costume pour homme	1	service	5 000,0	5 000,0
253	Pressing de voile (Imvutano)	1	service	5 000,0	5 000,0
254	Pressing de robe de cérémonie	1	service	10 000,0	10 000,0
255	Location de voile (imvutano)	1	Ensemble	3 408,7	4 128,4
256	Location d'une blouse pour voile	1	Unité	1 319,5	1 319,5
257	Location d'une robe de mariage	1	Unité	115 484,6	115 484,6
032 -Chaussures					
0321 -Chaussures diverses					
258	Chaussures synthétique homme (non cuir)	1	paire	65 000,0	69 389,4
259	Chaussures en cuir friperie pour Hommes	1	paire	53 922,2	65 746,9
260	Sandale neuf en similicuir pour homme	1	paire	41 375,7	43 765,3
261	Sandale d'occasion en cuir pour homme	1	paire	25 000,0	25 000,0
262	Sandales en plastic (Yeboyabo) pour adulte	1	paire	7 597,4	7 878,0
263	Chaussures Ikambambiri	1	paire	8 984,0	9 850,6
264	Basket pour homme (friperie)	1	paire	35 218,6	36 233,8
265	Sandale neuf pour femme	1	paire	25 408,0	28 198,0
266	Sandale d'occasion pour femme occasion	1	paire	20 000,0	20 000,0
267	Chaussures de sortie en cuir friperie pour femmes	1	paire	25 000,0	30 000,0
268	Chaussures de sortie neuf en similicuir pour femme	1	paire	25 293,6	28 010,7
269	Chaussures de sortie friperie en similicuir pour femme	1	paire	22 494,4	25 000,0
270	Chaussures synthétique neuf pour garçon de 6 à 12 ans	1	paire	26 336,8	29 705,8
272	Basket friperie pour enfant de 6 à 12 ans	1	paire	25 000,0	25 246,3
273	Chaussures neuf en similicuir pour fille 6 à 12 ans	1	paire	26 336,8	29 551,8
274	Chaussures friperie en cuir pour fille 6 à 12 ans	1	paire	25 000,0	26 457,5
0322 -Coordonnerie					
275	Renforcement de semelle+ talon pour homme	1	service	3 080,1	3 223,7

PRIX A LA CONSOMMATION DES MENAGES DE MAKAMBA: MOIS DE SEPTEMBRE 2024

Province Makamba					
N°	Produits	Qté	Unité	août-24	sept.-24
276	Remplacement du semelle+talon pour homme	1	service	3 408,7	3 408,7
277	Renforcement de semelle pour femme	1	service	2 432,3	2 432,3
04 - LOGEMENT, EAU, ÉLECTRICITÉ, GAZ ET AUTRES COM					
041 -Loyers effectifs					
0411 -Loyers effectivement payés par les locataires					
278	Loyer d'un logement à 2 Pièces (chambre et salon) Catégorie 1	1	Mois	20 000,0	25 000,0
282	Loyer d'un logement à 2 pièces (chambre et salon) Catégorie 5	1	Mois	10 000,0	12 500,0
283	Loyer d'un logement à 3 Pièces (2 chambres et salon) Catégorie 1	1	Mois	40 000,0	50 000,0
286	Loyer d'un logement à 3 Pièces (2 chambres et salon) Catégorie 4	1	Mois	20 000,0	33 333,3
287	Loyer d'un logement 4 Pièces (3 chambres et salon): Catégorie 1	1	Mois	49 832,8	83 054,6
288	Loyer d'un logement 4 Pièces (3 chambres et salon): Catégorie 2	1	Mois	80 000,0	133 333,3
289	Loyer d'un logement 4 Pièces (3 chambres et salon): Catégorie 3	1	Mois	60 000,0	100 000,0
291	Loyer d'une Villa moderne	1	Mois	150 000,0	250 000,0
043 -Entretien et réparation des logements					
0431 -Matériaux pour travaux d'entretien et de réparation de					
292	Ciment local BUSECO	50	Kg	44 249,3	45 000,0
293	Ciment importé de la Tanzanie (SIMBA BORA)	50	Kg	71 393,5	74 712,9
294	Sable	1	Brouette	750,0	750,0
296	Tôle ondulée importé	1	Unité	48 000,0	48 000,0
297	Brique claustra	1	Unité	1 000,0	1 000,0
298	Brique cuite	1	Unité	53,3	53,3
299	Vitre	1	Unité	116 614,3	124 843,0
300	Carreaux	1	m2	64 000,0	64 000,0
301	Peintures à huile (BASCO)	4	Litre	53 961,5	55 000,0
302	Peinture à eau (BASCO)	4	Litre	45 000,0	46 530,5
303	Fer à béton	1	longueur	38 391,8	36 751,4
304	Planche en eucalyptus	1	Unité	8 000,0	8 000,0
305	Madrier en eucalyptus	1	Unité	7 384,1	7 789,2
307	Tuyau petite dimension 1/2	1	Rouleau	13 964,2	14 472,9
308	Robinet de ravabo	1	Unité	15 000,0	15 000,0
309	Robinet 1/2 (SANWA)	1	Unité	20 482,3	22 427,5
310	Mastic (Bois et fer)	1	Kg	12 607,2	12 607,2
311	Main d'œuvre pour petits travaux de maçonnerie (maçon)	1	Jour	17 602,2	17 602,2
312	Main d'œuvre pour petits travaux de maçonnerie (aide-maçon)	1	Jour	8 801,1	8 801,1
313	Main d'œuvre pour réparation courante de problème de plomberie (Remplacement de vanne)	1	service	5 000,0	5 000,0

PRIX A LA CONSOMMATION DES MENAGES DE MAKAMBA: MOIS DE SEPTEMBRE 2024

Province Makamba					
N°	Produits	Qté	Unité	août-24	sept.-24
314	Main d'œuvre pour renouvellement de peinture	1	Unité	20 000,0	20 000,0
315	Main d'œuvre pour réparation courante de panne d'électricité (remplacement d'une prise)	1	service	3 000,0	3 000,0
316	Main d'œuvre pour le remplacement d'une serrure	1	service	3 634,2	3 634,2
045 -Electricite, gaz et autres combustibles					
0452 -Gaz					
330	Achat du gaz de 20 kg	20	Kg	160 000,0	160 000,0
331	Achat du gaz de 12,5 kg	12,5	Kg	86 400,0	86 400,0
0453 -Combustibles					
333	Pétrole lampant chez le revendeur	1	Litre	10 000,0	10 000,0
334	Mazout chez le revendeur	1	Litre	3 000,0	3 000,0
335	Charbon de bois au détail	1	Kg	882,0	902,1
336	Charbon de bois (demi sac)	1	demi-sac	23 142,2	24 418,9
337	Bois de chauffage	5	Kg	1 551,8	1 732,1
05 - MEUBLES, ARTICLES DE MÉNAGES ET ENTRETIEN CO					
051 -Meubles , articles d'ameublement, tapis et autres revête					
0511 -Meubles et articles d'ameublements					
339	Chaise en bois eucalyptus	1	Unité	25 656,0	27 602,4
340	Salon (Canapés, Divans) en Velour	1	Ensemble	1 200 000,0	1 200 000,0
341	Salon en bois eucalyptus	1	Ensemble	503 182,3	505 895,6
342	Salle à manger en bois eucalyptus	1	Ensemble	301 378,5	321 179,7
343	Armoire/ dressoir en eucalyptus	1	Unité	614 517,1	632 083,5
344	Table en bois en eucalyptus	1	Unité	69 544,0	72 887,5
347	Matelas en mousse (Dodoma) 1.40 x 1.90 x 0.15 m	1	Unité	498 996,0	479 712,5
348	Matelas en mousse (Dodoma) 1.60 x 1.90 x 0.15 m	1	Unité	548 996,3	530 828,0
349	Lit simple 1.40 x 1.90 m modèle ordinaire en eucalyptus	1	Unité	207 195,4	216 978,4
350	Lit simple 1.60 x 1.90 m modèle ordinaire en eucalyptus	1	Unité	229 346,5	232 709,5
351	Armoire de chambre/ Garde robe	1	Unité	320 332,3	314 522,8
0512 -Tapis et autres revêtement de sol					
353	Revêtement de sol en Vinyle	1	mètre	15 000,0	15 000,0
354	Natte (ikirago)	1	Unité	5 828,5	5 828,5
052 -Articles de ménage en textiles					
0521 -Articles de ménage en textiles					
355	Draps de lit simple (1,60x2)	1	paire	78 648,5	82 091,4
356	Draps de lit double (1,80x2)	1	paire	92 466,2	93 476,9
357	Couverture pour adulte importé (150 x 190) cm (genre zamu)	1	Unité	26 330,6	27 308,5
358	Couvre lits neuf	1	Unité	90 000,0	95 000,0
359	Essuie-mains en coton (1.40 x 0.70) m importé (grandes dimensions)	1	Unité	45 000,0	45 000,0

PRIX A LA CONSOMMATION DES MENAGES DE MAKAMBA: MOIS DE SEPTEMBRE 2024

Province Makamba					
N°	Produits	Qté	Unité	août-24	sept.-24
360	Essuie-mains en mélange coton polystère (1.40 x 0.70) m importé (grandes dimensions)	1	Unité	36 979,3	37 707,2
361	Nappes de table (complet)	1	Ensemble	164 949,5	178 317,7
362	Serviette en tissu pour vaisselle	1	Unité	5 000,0	5 000,0
053 -Appareils électroménagers					
0531 -Appareil électroménager, menager et reparation					
367	Cuisinière à charbon en argile	1	Unité	2 557,3	2 557,3
368	Cafetières électriques	1	Unité	55 000,0	55 000,0
369	Ventilateur sur pied	1	Unité	85 000,0	85 000,0
054 -Verrerie, vaisselle et ustensiles de menage					
0541 - Verrerie, vaisselle et ustensiles de menage					
370	Assiette creuse en faïence 25 cm	1	Unité	7 000,0	7 483,3
371	Assiette creuse en plastic 22 cm	1	Unité	2 500,0	2 500,0
372	Assiette creuse en métal 22 cm	1	Unité	4 093,6	4 245,0
373	Soupière/Bol avec couvercle 18 cm en métal importé	1	Unité	4 629,2	4 794,7
374	Soupière/Bol avec couvercle 18 cm en plastic	1	Unité	2 500,0	2 500,0
375	Cuillère à café	1	Unité	1 000,0	707,1
376	Cuillère à soupe	1	Unité	1 000,0	1 000,0
377	Louche	1	Unité	3 000,0	3 127,4
378	Couteaux pour ménage importé	1	Unité	2 000,0	2 000,0
379	Verre à boire coupe	1	Unité	5 244,0	5 477,2
380	Verre à boire droit	1	Unité	4 660,8	5 040,6
381	Gobelet en plastique (Mironko)	1	Unité	1 000,0	1 000,0
382	Fourchette	1	Unité	1 000,0	707,1
383	Tasse	1	Unité	4 000,0	4 000,0
384	Casserole de cuisine (Isafuriya) de 26 cm de diamètre	1	Unité	16 082,3	16 990,2
385	Poêle	1	Unité	21 384,3	23 254,1
386	Seau en plastic avec couvercle 20 l	1	Unité	18 643,4	18 484,7
387	Bassin (45 cm de diamètre) importé	1	Unité	10 000,0	10 000,0
388	Thermos 1l	1	Unité	19 701,2	22 450,9
389	Fers à repasser électrique	1	Unité	65 000,0	65 000,0
390	Fer à repasser non électrique	1	Unité	29 544,2	29 544,2
055 -Outillage et autre matériel pour la maison et le jardin					
0551 -Outillage, matériel et accessoires divers					
391	Piles torche Tiger	1	paire	3 000,0	3 000,0
392	Piles Torche panasonic	1	paire	3 500,0	3 500,0
393	Lampe à Pétrole/Mazout (grande)	1	Unité	14 000,0	14 000,0
394	Houe	1	Unité	15 000,0	15 000,0
395	Ampoule à incandescence	1	Unité	1 341,6	1 418,6
397	Tube fluorescent	1	Unité	4 827,4	5 000,0
398	Prise	1	Unité	2 500,0	2 500,0
399	Coupe coupe	1	Unité	13 000,0	15 000,0
400	Hâche locale	1	Unité	12 000,0	10 000,0
401	Hâche importée	1	Unité	11 500,0	11 500,0

PRIX A LA CONSOMMATION DES MENAGES DE MAKAMBA: MOIS DE SEPTEMBRE 2024

Province Makamba					
N°	Produits	Qté	Unité	août-24	sept.-24
056 -Biens et services liés à l'entretien courant du foyer					
0561 -Articles de ménage non durables					
402	Savons de ménage GIFURANGUWO blanc	100	Gr	464,1	485,2
403	Savons en poudre non emballé blanc (puff)	1	Kg	6 000,0	6 156,1
404	Savons en poudre non emballé bleu (Toss)	1	Kg	10 308,5	10 000,0
406	Savons de ménage liquide local pour la vaisselle	5	Litre	41 666,7	42 491,8
408	Briquet	1	Unité	700,0	856,5
409	Allumette importée	1	Boîte	168,3	200,0
410	Bougie locale	1	Unité	1 500,0	1 500,0
411	Bougie importée	1	Unité	1 500,0	1 500,0
412	Cirage liquide Crown	100	Millilitre(s)	3 324,7	3 500,0
413	Cirage solide LUDE	40	Gr	2 283,0	2 300,0
414	Cirage solide KIWI	32	Gr	3 912,0	4 000,0
415	Brosse pour chaussures	1	Unité	1 500,0	2 057,8
416	Râclette	1	Unité	5 000,0	5 000,0
417	Brosse pour entretien maison	1	Unité	3 792,0	4 000,0
418	Balai à tige en bois	1	Unité	5 000,0	5 000,0
419	Balais à tige de palmier	1	Unité	1 000,0	1 000,0
0562 -Services domestiques et services menagers					
420	Salaire d'un groom logé sur place	1	mois	23 957,1	23 957,1
421	Salaire d'une bonne logé sur place	1	mois	21 544,3	21 544,3
423	Location des chaises en plastique	1	service	500,0	500,0
424	Location de paniers	1	service	500,0	500,0
06 - SANTE					
61-Produits, appareils et matériels médicaux					
0611 -Produits, appareils et matériels médicaux					
428	Métronidazole comprimé	1	Comprimé	2 533,8	3 018,2
429	Mébéndazole	1	Comprimé	336,7	389,6
430	Prufene	1	Comprimé	12 000,0	12 000,0
431	Ibuprofène	1	Comprimé	1 588,8	1 782,6
432	Paracetamol	1	Comprimé	1 000,0	1 000,0
433	Efferalgan	1	Comprimé	8 944,3	10 000,0
434	Quinine:comprimé	1	Comprimé	6 632,2	6 578,5
435	Amoxiciline	1	Comprimé	1 500,0	1 500,0
436	Miconazole	1	Comprimé	2 000,0	1 000,0
437	Diclofénac	1	Comprimé	5 000,0	5 154,3
439	Drotavérine	1	Comprimé	10 000,0	10 000,0
440	Eau physiologique	1	Pièce	1 000,0	200,0
441	Compresse stérile 10x10 cm	1	Pièce	5 000,0	5 000,0
442	Sparadrap 5x7,5cm	1	Pièce	7 137,4	8 298,5
443	Sparadrap 5x5cm	1	Pièce	5 000,0	5 114,6
444	Alcool iodé	1	Pièce	2 577,1	2 896,6
445	Termomètre numérique	1	Pièce	13 924,8	13 276,1
447	Verre correcteurs	1	Pièce	1 000,0	1 224,7
062 -Services ambulatoires					
0621 -Services médicaux et dentaires					
448	Consultation Généraliste en milieu public	1	Service	1 500,0	1 500,0
449	Consultation Généraliste en milieu privé	1	Service	2 000,0	2 000,0

PRIX A LA CONSOMMATION DES MENAGES DE MAKAMBA: MOIS DE SEPTEMBRE 2024

Province Makamba					
N°	Produits	Qté	Unité	août-24	sept.-24
451	Consultation d'un médecin spécialiste dans une clinique publique	1	Service	1 500,0	1 500,0
0623 -Services paramedicaux					
454	Examen de selle (Clinique publique)	1	Service	1 500,0	1 500,0
455	Examen de selle (Clinique privée)	1	Service	1 732,1	1 732,1
456	Examen de sang NFS (Clinique publique)	1	Service	7 000,0	7 000,0
457	Examen de sang NFS (Clinique privée)	1	Service	8 500,0	8 500,0
459	Echographie (hôpital public)	1	Service	8 000,0	8 000,0
461	Echographie (Clinique privée)	1	Service	10 000,0	10 000,0
462	Examen d'urine (Clinique publique)	1	Service	3 600,0	3 600,0
463	Examen d'urine (Clinique privée)	1	Service	3 834,1	3 834,1
464	Service d'infirmier	1	Service	632,5	632,5
465	Etablissement d'une fiche(Clinique publique)	1	Service	1 000,0	1 000,0
0623 -Services hospitaliers					
467	Hospitalisation dans un hôpital public (salle commune)	1	Service	500,0	500,0
468	Hospitalisation dans une clinique public (chambre individuelle)	1	Service	5 000,0	5 000,0
469	Hospitalisation dans une clinique privée (chambre individuelle)	1	Service	5 000,0	5 000,0
471	Etablissement d'une fiche d'hospitalisation (Clinique privée)	1	Service	1 500,0	1 500,0
07 - TRANSPORTS					
072 -Dépenses d'utilisation des véhicules					
0721 -Pièces de rechange et accessoires					
480	Pneu YANA 750x16 JS 14 PLY	1	Unité	270 000,0	280 000,0
484	Pneu pour vélo à bagage	1	Unité	34 584,9	37 128,9
485	Pneu arrière pour moto TVS	1	Unité	135 000,0	135 000,0
486	Chambre à air R14 (voiture)	1	Unité	35 000,0	35 000,0
487	Chambre à air pour vélo à bagage	1	Unité	12 193,6	13 547,2
488	Chambre à air pour moto TVS	1	Unité	13 473,5	14 472,9
491	Batterie Varta 12 V 45 AH 210A	1	Unité	145 000,0	145 000,0
493	Bougie d'allumage pour automobile (voiture)	1	paquet	60 000,0	60 000,0
494	Plaquettes de freins (voiture)	1	paquet	30 652,4	30 000,0
0722 -Carburants et lubrifiants					
495	Essence	1	Litre	4 049,5	4 047,7
496	Gas-oil	1	Litre	3 974,5	3 974,0
497	Huile moteur pour véhicule Diesel	1	Litre	26 000,0	25 830,6
498	Huile moteur pour véhicule à essence	1	Litre	25 384,8	25 662,3
499	Huile de frein	1	Litre	16 000,0	18 111,7
0723 -Entretien et réparations de véhicules particuliers					
500	Lavage voiture	1	Service	4 000,0	4 481,4
501	Lavage d'une Jeep 4X4	1	Service	5 000,0	3 979,1
502	Collage de pneu automobile (un seul trou)	1	Service	4 000,0	4 000,0
503	Collage de pneu pour moto	1	Service	3 000,0	3 177,7
504	Vidange	1	Service	2 000,0	2 000,0
505	Remplacement de plaquettes de freins	1	Service	4 000,0	4 000,0

PRIX A LA CONSOMMATION DES MENAGES DE MAKAMBA: MOIS DE SEPTEMBRE 2024

Province Makamba					
N°	Produits	Qté	Unité	août-24	sept.-24
073 -Services de transport					
0732 -Transport routier de passagers					
513	Taxi-moto: petite course itinéraire libre	1	Service	1 000,0	1 000,0
516	Transport de passager de la province vers Bujumbura Mairie	1	Billet	25 000,0	16 500,0
0736 -Autres types de transports et services de transport					
526	Location de véhicule avec chauffeur voiture (TI)	1	Jour	50 000,0	50 000,0
527	Location de véhicule avec chauffeur jeep (PRADO)	1	Jour	80 000,0	80 000,0
08 - COMMUNICATION					
081 -Communication					
0811 -Services postaux					
529	Envoi de Courrier (20 à 50 kg) Intérieur du pays	1	Service	26 250,0	26 250,0
530	Lettre à la poste vers l'Intérieur	1	Service	1 200,0	1 200,0
531	Lettre à la poste vers l'Afrique	1	Service	2 820,0	2 820,0
532	Lettre à la poste vers l'Europe	1	Service	2 880,0	2 880,0
0812 -Matériel de téléphonie et de télécopie					
535	Téléphone mobile ITEL	1	Unité	59 934,7	67 286,7
536	Téléphone mobile TECHNO (Android)	1	Unité	424 264,1	439 886,3
09 - LOISIRS ET CULTURES					
091 -Matériel audiovisuel, photographique et de traitement d					
0911 -Appareils de réception, d'enregistrement et de reprodu					
580	Radio simple	1	Unité	35 330,2	36 330,3
581	SABUFA (Sonny)	1	Unité	241 586,7	253 192,4
586	Antenne de télévision (Air Start)	1	Unité	65 000,0	65 000,0
588	Lecteur DVD	1	Unité	80 000,0	80 000,0
0913 -Matériel de traitement de l'information et supports d'e					
589	Calculatrice scientifique CASIO	1	Unité	15 000,0	15 000,0
590	Calculatrice commerciale	1	Unité	20 000,0	20 000,0
596	Onduleur APC 650 VA	1	Unité	74 833,1	74 833,1
598	Logiciel Anti-virus (Kaspersky)	1	Unité	45 000,0	45 000,0
599	Clé USB (flash disk 4 GB)	1	Unité	18 000,0	18 000,0
600	Carte Mémoire (2 GB)	1	Unité	12 000,0	12 490,0
093 -Autres articles et matériel de loisirs, de jardinage et ani					
0931 -Jeux et jouets, passe-temps et articles de sport et dive					
601	Voiture (jouet)	1	Unité	4 000,0	4 000,0
602	Carte (Titanique)	1	Paquet	1 500,0	1 500,0
603	Ballon en plastique pour enfant	1	Unité	3 000,0	3 000,0
0933 -Produits pour jardins, plantes et fleurs, animaux de co					
604	Engrais chimique - NPK	1	Kg	2 200,0	2 200,0
605	Engrais chimique - Urée	1	Kg	2 216,4	2 216,4
606	Engrais chimique - DAP	1	Kg	2 236,1	2 236,1
607	Engrais chimique -Kcl	1	Kg	2 000,0	2 000,0
608	Vaccination et traitement des animaux (contre la rage)	1	Service	10 000,0	10 000,0

PRIX A LA CONSOMMATION DES MENAGES DE MAKAMBA: MOIS DE SEPTEMBRE 2024

Province Makamba					
N°	Produits	Qté	Unité	août-24	sept.-24
094 -Services récréatifs et culturels					
0941 -Services récréatifs et sportifs et services culturels					
611	Services de photographe (développement, tirage) série de 8 photos passeport	1	Photos	6 000,0	6 000,0
612	Services de photographe (développement, tirage) série de 2 photos carte postal en couleur	1	Photos	1 500,0	1 500,0
613	Album pour photo grand format 200 pauses,	1	Unité	4 000,0	4 000,0
614	Album pour photo petit format à 24 pauses;at	1	Unité	5 000,0	5 000,0
618	Droit d'entrée dans une salle de vidéo des quartiers populaires	1	Billet	100,0	100,0
095 -Journaux, livres et articles de papeterie					
0954 -Papeterie et matériel de dessin et imprimés divers					
623	Cahier de 48 feuilles quadrillé	1	Unité	1 485,3	1 500,0
624	Cahier de 60 feuilles quadrillé	1	Unité	1 800,0	1 827,3
625	Cahier de 100 feuilles quadrillé	1	Unité	2 500,0	2 638,9
626	Stylos à bille	1	Unité	880,3	1 000,0
627	Registre quadrillé	1	Unité	13 000,0	13 000,0
628	Reليure avec carton simple	1	Unité	1 000,0	1 000,0
629	Reليure avec carton et transparent	1	Unité	1 000,0	1 000,0
630	Rame de papier double A	1	Paquet	31 442,7	40 000,0
631	Enveloppes sac A4	1	Unité	500,0	500,0
632	Enveloppes par avion petite dimension	1	Unité	200,0	200,0
633	Crayons HB	1	Unité	200,0	280,4
634	Late en plastic transparent	1	Unité	800,0	914,6
635	Boîte mathématique	1	Boîte	3 500,0	3 850,3
636	Boîte de couleur petit format	1	Boîte	1 732,1	2 000,0
10 - ENSEIGNEMENT					
101 -Enseignement pré-élémentaire et primaire					
1011 -Enseignement pré-élémentaire et primaire					
640	Frais de scolarité jardin d' enfants ou maternelle privée	1	Trimestre;	43 976,9	43 976,9
641	Frais de scolarité dans une école primaire privée	1	Trimestre;	45 000,0	45 000,0
enfant ou maternité privé : 60000fr					
102 -Enseignement secondaire					
1021 -Enseignement secondaire					
642	Frais de scolarité dans une école secondaire publique	1	Trimestre;	43 000,0	43 000,0
643	Frais de scolarité dans une école secondaire privée	1	Trimestre;	46 917,2	46 917,2
104 -Enseignement supérieur					
1041 -Enseignement supérieur					
645	Frais de scolarité dans le supérieur privée : Droit/Economie	1	Trimestre;	87 500,0	87 500,0

PRIX A LA CONSOMMATION DES MENAGES DE MAKAMBA: MOIS DE SEPTEMBRE 2024

Province Makamba					
N°	Produits	Qté	Unité	août-24	sept.-24
646	Frais de scolarité dans le supérieur privée : Informatique	1	Trimestre;	87 500,0	87 500,0
11 - RESTAURANTS ET HÔTELS					
111 -Services de restauration					
1111 -Restaurants, cafés et établissements similaires					
650	Petit-déjeuner hors ménage: (agatoke)	1	Service	2 000,0	2 000,0
651	Petit-déjeuner hors ménage (sandwich simple +thé noir)	1	Service	1 414,2	1 414,2
652	Petit-déjeuner hors ménage (sandwich simple +thé au lait)	1	Service	1 732,1	1 732,1
653	Lait frais au cafétariat	500	Millilitre(s)	1 500,0	1 500,0
654	Sandwich au cafétariat	100	Gr	1 087,0	1 250,0
655	Tasse de thé noir	1	Tasse(s)	500,0	500,0
656	Tasse de thé au lait	1	Tasse(s)	500,0	500,0
657	Omlettes nature (2 œufs)	1	Service	3 000,0	3 000,0
658	Repas (Haricot + Riz) dans un restaurant	1	Service	2 000,0	2 000,0
659	Repas (Haricot + Banane ou pomme de terre) dans un restaurant	1	Service	2 213,4	2 213,4
660	Repas (petit pois frais+ Banane ou pomme de terre) dans un restaurant	1	Service	4 229,5	4 229,5
661	Repas (Pâte+viande) dans un restaurant.	1	Service	3 618,8	3 618,8
662	Brochettes simple de viande de chèvre	1	Service	3 071,6	3 071,6
663	Brochettes de viande de chèvre accompagné	1	Service	4 932,4	4 932,4
664	Brochettes simple de viande de vache	1	Service	2 968,0	2 968,0
665	Brochettes de viande de vache accompagné	1	Service	4 932,4	4 932,4
666	Brochettes simple de poisson	1	Service	15 000,0	15 000,0
667	Brochettes accompagné de poisson	1	Service	18 000,0	15 000,0
668	Quart de poulet	1	Service	15 000,0	15 000,0
669	Ragoût	1	Service	13 416,4	13 416,4
670	Jaret	1	Service	15 000,0	15 000,0
671	Mchopo	1	Service	6 000,0	7 000,0
672	Bière Amstel Blonde 65 Cl dans un cabaret	65	Centilitre(s)	3 792,0	3 965,0
673	Bière Amstel Bock 33 Cl au cabaret	33	Centilitre(s)	2 898,3	2 800,0
674	Bière Primus 72 Cl au cabaret	72	Centilitre(s)	2 789,0	2 789,0
675	Bière Primus 50 Cl (AKABAJU) au cabaret	50	Centilitre(s)	1 917,5	1 971,8
676	Vin de banane INSONGO au cabaret	75	Centilitre(s)	2 000,0	2 154,4
677	Vin de banane RUGOMBO/URWARWA au cabaret	75	Centilitre(s)	600,0	600,0
678	Vin rouge au cabaret (Drosty 375 ml)	375	Centilitre(s)	22 000,0	22 000,0
680	(whisky J&B au cabaret	1	Litre	55 000,0	55 000,0
681	Vin de messe au cabaret	75	Centilitre(s)	25 000,0	25 000,0
684	Bière NYONGERA 72 Cl dans cabaret	72	Centilitre(s)	1 500,0	1 500,0
686	Boissons gazeuse en bouteille en verre au cabarêt (Fanta)	300	Millilitre(s)	1 600,0	1 600,0

PRIX A LA CONSOMMATION DES MENAGES DE MAKAMBA: MOIS DE SEPTEMBRE 2024

Province Makamba					
N°	Produits	Qté	Unité	août-24	sept.-24
112 -Services d'hébergement					
1121 -Hôtels et services d'hébergement					
689	Chambre dans un hôtel simple (sanitaire interne dans la chambre)	1	Nuit(s)	10 534,7	10 626,6
690	Chambre dans un hôtel simple (sanitaire externe de la chambre)	1	Nuit(s)	6 544,4	6 653,7
12 - BIENS ET SERVICES DIVERS					
121 -Soins corporels					
1211 -Salons de coiffure et instituts de soins et de beauté					
691	Coupe ordinaire pour homme, Avec tondeuse électrique	1	Service	1 139,8	866,0
692	Coupe ordinaire pour dame	1	Service	1 139,8	866,0
693	Coupe carré pour dame	1	Service	2 000,0	2 000,0
694	Coupe cheveux lisse pour dame	1	Service	2 154,4	2 154,4
695	Coiffure lisse simple et lavage	1	Service	3 464,1	4 000,0
696	Coiffure moderne et lavage	1	Service	3 634,2	4 000,0
697	Coiffure sans lavage	1	Service	3 301,9	3 301,9
698	Défrisage des cheveux (main d'œuvre seulement)	1	Service	4 641,6	4 641,6
699	Défrisage des cheveux (produit+main d'œuvre)	1	Service	20 000,0	20 000,0
700	Tresse natte	1	Service	20 000,0	20 000,0
701	Tresse mèches longues	1	Service	20 000,0	20 000,0
1213 -Autres appareils électriques ou non et articles pour so					
702	Brosse à dent: White dent	1	Unité	758,4	800,0
703	Peigne à cheveux lisses en plastic	1	Unité	1 500,0	1 500,0
704	Peigne à cheveux naturels en plasctic	1	Unité	632,5	632,5
705	Coupe à ongles	1	Unité	1 219,4	1 259,0
706	Lame de rasoir TATRA	1	Unité	363,4	415,2
707	Rasoir Bic	1	Unité	1 200,0	1 238,9
708	Pâte dentifrice Colgate (Herbal) 100ml	100	Millilitre(s)	7 491,7	7 622,0
709	Pâte dentifrice White dent 190g	190	Gr	6 209,4	6 426,1
710	Pâte dentifrice Signal 120ml	120	Millilitre(s)	9 286,1	8 778,3
711	Lait de toilette local COPAR (Citron 500ml)	500	Millilitre(s)	7 500,0	7 622,0
712	Lait de toilette importé (Revlon 600ml)	600	Millilitre(s)	20 000,0	20 000,0
714	Movit (lait 260ml)	260	Millilitre(s)	4 000,0	4 000,0
715	Familial savonor	200	Gr	3 500,0	3 500,0
716	Shaza savonor	150	Gr	3 081,9	3 081,9
717	Orissa savonor	100	Gr	1 931,0	2 000,0
718	Savon de toilette GIV	80	Gr	1 864,3	2 000,0
719	Savon de toilette Impérial	200	Gr	4 500,0	4 500,0
721	Savon médicinal local Muganga	85	Gr	1 897,4	2 000,0
722	Dettol importé (savon)	100	Gr	3 000,0	3 263,1
723	Parfums pour Femme (innocence original)	18	Millilitre(s)	8 307,7	8 307,7
724	Vernis simple 18ml	18	Millilitre(s)	4 000,0	4 000,0
725	Rouge à lèvres	8	Gr	3 000,0	3 000,0
726	Papier hygiénique de bonne qualité (blanc)	1	Rouleau	2 000,0	2 000,0

PRIX A LA CONSOMMATION DES MENAGES DE MAKAMBA: MOIS DE SEPTEMBRE 2024

Province Makamba					
N°	Produits	Qté	Unité	août-24	sept.-24
727	Papier hygiénique de moyenne qualité (rose)	1	Rouleau	1 800,0	1 940,7
728	Couches jetables Pamper's pour bébé de 3 a 6 kilos	1	Unité	800,0	800,0
729	Poudre compact (fond de teint 17 gr)	17	Gr	2 000,0	2 000,0
730	Poudre blanc vestline	100	Gr	1 500,0	1 500,0
731	Tampons hygiéniques (Cotex Feathers)	1	Paquet	4 000,0	4 000,0
123 -Effets personnels n.c.a					
1231 -Autres appareils et articles pour soins corporels, bijoux					
732	Boucles d'oreille (vis)	1	Pair(e)	5 000,0	5 000,0
1232 -Autres effets personnels					
735	Sacoche	1	Unité	35 727,0	38 987,2
736	Valise à roulette	1	Unité	83 994,0	85 000,0
737	Valise simple	1	Unité	28 000,0	28 000,0
738	Sac à dos	1	Unité	43 789,1	48 957,4
739	Parapluies droits	1	Unité	15 000,0	16 336,8
740	Parapluies pliants	1	Unité	17 279,9	19 406,9
741	Sac à main en similicuir	1	Unité	40 000,0	43 737,5
742	lunettes solaires pour femmes bas de gamme	1	Unité	5 000,0	5 000,0
743	lunettes solaires pour homme bas de gamme	1	Unité	6 500,0	5 000,0
744	Porte-monnaie en similicuir	1	Unité	12 000,0	12 000,0
745	Cercueils ordinaire pour adulte	1	Unité	118 321,6	127 775,7
746	Cercueils ordinaire pour enfants (0 - 5 ans)	1	Unité	36 446,2	38 729,8
124 -Protection sociale et assurance					
1241 -Protection sociale et assurances					
747	Assurance automobile personnel affaire et promenade	1	Service	32 406,0	32 406,0
748	Assurance motocyclette affaire et promenade	1	Service	32 406,0	32 406,0
126 -Services financiers					
1261 -Services financiers					
749	Frais de tenu de compte (moyenne ECOBANK, IBB et BCB)	1	Service	3 300,0	3 300,0
127 -Autres services n.c.a					
1271 -Autres services n.c.a.					
752	Frais de moulin manioc	1	Service	100,0	100,0
753	Frais de moulin maïs	1	Service	150,0	150,0

PRIX A LA CONSOMMATION DES MENAGES DE MURAMVYA: MOIS DE SEPTEMBRE 2024

Province Muramvya					
N°	Produits	Qté	Unité	août-24	sept.-24
01 - ALIMENTATION ET BOISSONS NON ALCOOLISÉES					
011 -Produits alimentaires					
0111 - Pains et céréales					
1	Riz blanc local à grains longs	1	Kg	4 098,8	4 131,1
2	Riz blanc local à grains courts	1	Kg	3 520,5	3 806,3
3	Riz blanc long grains importé de la Tanzanie	1	Kg	4 549,7	4 649,7
5	Maïs à grains blanc local BIO	1	Kg	1 585,0	1 957,3
7	Maïs en grains blanc importé	1	Kg	1 562,5	1 929,5
8	Sorgho rouge local non germé	1	Kg	2 884,0	2 629,7
10	Blé local	1	Kg	2 517,5	2 565,9
11	Eleusine local	1	Kg	2 185,4	2 272,3
12	Farine de maïs local	1	Kg	1 820,1	2 203,9
13	Farine de maïs blanche importé	1	Kg	3 500,0	3 896,3
14	Farine de blé local de production artisanale	1	Kg	2 884,4	2 800,0
15	Farine d'Eleusine local	1	Kg	2 521,6	2 621,3
17	Macaroni importé	500	Gr	4 743,4	5 000,0
18	Spaghetti importé	500	Gr	4 500,0	4 579,7
22	Pain non coupé local en forme de baguette (pain français)	150	Gr	806,7	824,6
23	Sandwich local	100	Gr	793,3	835,6
25	Pain michette local	400	Gr	2 190,6	2 199,4
26	Beignets à base de farine de blé	50	Gr	510,3	550,9
27	Biscuits au chocolat importés	90	Gr	1 000,0	1 000,0
30	Viande de boeuf avec os	1	Kg	13 000,0	14 659,0
31	Viande de bœuf sans os	1	Kg	17 279,9	20 000,0
32	Tripes de bœuf	1	Kg	13 000,0	15 378,9
35	Viande de porc sans os	1	Kg	12 000,0	12 000,0
36	Viande de porc avec os	1	Kg	10 000,0	10 000,0
37	Poulet local sur pied	1	Kg	13 182,6	12 720,4
49	Ndagala sec local	1	Kg	111 005,8	93 010,1
50	Ndagala sec importé	1	Kg	11 153,9	17 331,7
53	Sardine à tomate	155	Gr	2 236,1	2 236,1
54	Sardine à huile	25	Gr	4 472,1	4 472,1
55	Lait frais de vache local (Imfyufyu)	1	Litre	1 200,0	1 331,2
59	Lait en poudre NIDO 400 gr	400	Gr	31 341,3	35 000,0
60	Lait en poudre SUPALAIT 400 gr	400	Gr	20 000,0	21 544,3
62	Yaourt naturel en pot en plastic	150	Gr	1 000,0	1 000,0
65	Œuf local	1	Unité	686,3	848,5
66	Œuf industriel local	1	Unité	686,3	832,5
68	Huile de palme local non raffiné	1	Litre	6 319,2	6 000,0
69	Huile de coton GOLDEN	5	Litre	65 000,0	71 126,8
70	Huile COOKI (SAVONOR)	5	Litre	60 000,0	69 623,8
72	Margarine blue band Importé en pot en plastic	250	Gr	5 000,0	5 000,0
74	Huile de tournesol local	5	Litre	60 000,0	65 000,0
77	Avocats local	1	Kg	999,5	984,0
78	Bananes mûres longues local	1	Kg	1 238,9	1 225,2
79	Bananes mûres courtes local	1	Kg	2 649,9	2 607,2
80	Ananas local	1	Kg	1 204,4	1 249,4
82	Citron local	1	Kg	3 321,4	3 480,9

PRIX A LA CONSOMMATION DES MENAGES DE MURAMVYA: MOIS DE SEPTEMBRE 2024

Province Muramvya					
N°	Produits	Qté	Unité	août-24	sept.-24
83	Mandarines local	1	Kg	1 520,5	1 520,5
85	Fruits de la passion (amabungo) local	1	Kg	3 823,6	3 565,7
86	Prunes de Japon (amatunda) local	1	Kg	4 194,4	3 793,4
89	Oignons blanc local	1	Kg	2 622,4	1 969,8
90	Oignons rouge local	1	Kg	2 646,4	2 152,3
91	Tomates fraîches local	1	Kg	2 292,3	2 118,8
92	Conserve de Tomate (salsa) importé	70	Gr	1 700,0	1 716,3
93	Petites aubergines (Intore) local	1	Kg	1 123,1	997,8
95	Petit pois vert local	1	Kg	7 509,0	7 487,5
97	Poivron vert local	1	Kg	3 812,1	3 713,6
98	Ails frais local (non décortiqués)	1	Kg	33 480,9	43 567,0
99	Carottes local	1	Kg	992,3	995,5
100	Choux vert local	1	Kg	850,9	825,3
101	Feuilles de manioc	1	Kg	309,8	356,5
102	Lengalenga	1	Kg	980,9	1 147,5
103	Poirreaux local	1	Kg	2 884,8	2 197,5
104	Epinard local	1	Kg	1 016,6	993,2
107	Arrachides décortiqués local	1	Kg	6 768,3	7 389,9
108	Arrachides grillés local	100	g	1 237,4	1 117,7
109	Farine d'arachide locale	1	Kg	15 206,0	13 310,6
111	Haricot sec de couleur jaune	1	Kg	2 792,8	3 330,2
112	Haricot sec de couleur rouge	1	Kg	2 451,7	2 887,6
113	Haricot sec graines mélangés	1	Kg	2 460,4	2 897,0
114	Petit pois sec local	1	Kg	12 000,0	12 000,0
116	Pomme de terre de couleur mauve	1	Kg	1 562,5	1 535,6
117	Pomme de terre local couleur jaune (genre Ruhengeri)	1	Kg	1 562,5	1 535,6
119	Patate douce local	1	Kg	384,4	555,2
120	Banane douce (igisahira)	1	Kg	1 135,2	1 385,3
121	Colocase (ay'i Kizungu)	1	Kg	1 500,0	1 500,0
122	Manioc frais en tubercule	1	Kg	1 661,2	1 575,0
125	Farine de manioc sec IKIVUNDE	1	Kg	1 900,0	1 891,5
126	Farine de manioc sec INYANGE	1	Kg	1 500,0	1 482,9
127	Ubuswage	1	Kg	1 167,8	1 189,5
129	Sucre blanc cristallisé local (SOSUMO)	1	Kg	3 300,0	8 000,0
131	Miel local	1	Kg	13 470,7	13 470,7
133	Bonbon	1	Unité	50,0	50,0
134	Sel de cuisine non emballé(non fin).	1	Kg	2 000,0	2 000,0
135	Sel de table emballé	600	Gr	10 000,0	10 000,0
136	Mayonnaise importé	470	Gr	17 829,3	18 973,7
137	Cube (maggi, jumbo, etc.)	4	Gr	273,9	273,9
138	Piment rouge frais (Mbuzi) local	1	Kg	10 803,2	12 303,4
139	Céleri local	1	Kg	6 099,5	6 169,5
140	Pilipili liquide local	340	Gr	2 500,0	2 500,0
141	Farine pour Bébé importé(Cérélac)	400	Gr	32 322,6	33 937,4
143	Lait en poudre pour bébé (NAN) (0 à 6 mois)	400	Gr	44 721,4	47 434,2

PRIX A LA CONSOMMATION DES MENAGES DE MURAMVYA: MOIS DE SEPTEMBRE 2024

Province Muramvya					
N°	Produits	Qté	Unité	août-24	sept.-24
012 -Boissons non alcoolisees					
144	Café en paquet local	250	Gr	9 898,5	11 167,3
147	Jus d'orange en carton	1	Litre	8 000,0	8 000,0
148	Jus de fruits en carton (cocktail)	1	Litre	8 000,0	8 000,0
149	Sirop de maracoudja Akeзамutima	65	Centilitre(s)	8 000,0	7 339,6
150	Boisson gazeuse en bouteille en verre (coca cola, sprite, orange, citron)	30	Centilitre(s)	1 600,0	1 100,2
151	Eau minérale(1,5l) Kinju local	1,5	Litre	3 000,0	3 000,0
152	Eau minérale (500 ml) Kinju local	500	Millilitre(s)	1 000,0	1 000,0
153	Eau minérale gazeuse Aquavie (650ml) local	650	Millilitre(s)	1 500,0	1 500,0
02 - BOISSONS ALCOOLISÉES, TABAC ET STUPÉFIANT					
021 -Boissons alcoolisees					
0212 -Vin et boissons fermentees					
156	Vin de banane (isongo)	75	Centilitre(s)	1 833,8	2 220,6
157	Vin de banane Urugombo/Urwarwa	75	Centilitre(s)	1 000,0	1 000,0
158	Vin rouge Drosdy importé en bouteille en verre	375	Millilitre(s)	20 000,0	20 000,0
159	Vin de messe importé	75	Centilitre(s)	36 469,2	36 469,2
160	Vin blanc Martini importé	75	Centilitre(s)	50 590,3	50 590,3
0213 -Biere					
161	Amstel blonde(65cl) local	65	Centilitre(s)	3 500,0	3 500,0
162	Amstel Bock(33cl) local	33	Centilitre(s)	2 800,0	2 800,0
163	Primus(72cl) local	72	Centilitre(s)	2 500,0	2 500,0
165	Heineken (33cl) importé	33	Centilitre(s)	8 944,3	10 000,0
166	Bière de sorgho local	75	Centilitre(s)	1 195,9	1 396,4
022 -Tabacs					
0221 -Tabacs					
167	Supermatch local	1	cigarettes	200,0	200,0
168	Yes local	1	cigarettes	250,0	250,0
169	Feuilles de tabac (turumbombeke)	100	Gr	1 145,7	1 200,0
03 - ARTICLES D'HABILLEMENT ET CHAUSSURES					
031 -Articles d'habillement					
0311 -Tissus d'habillement					
170	Popeline (1ère qualité)	1	mètre	3 500,0	4 000,0
171	Tissus pour costume	1	mètre	21 544,3	25 000,0
172	Tissus pour uniforme scolaire	1	mètre	13 924,8	18 000,0
174	Igitenge Demi hollandais	6	yards	69 140,7	51 572,9
175	Igitenge AFRITEX	6	yards	25 526,4	28 574,9
177	Voile en nylon importé (Imvutano)	1	Ensemble	52 440,4	60 000,0
0312 -Vetements					
178	Pantalon neuf importé pour homme	1	Unité	30 000,0	30 000,0
179	Pantalon friperie importé pour homme	1	Unité	8 158,6	8 320,3
180	Chemise de ville longues manches neuve pour homme	1	Unité	30 000,0	30 000,0
181	Chemise de ville courtes manches neuve pour homme	1	Unité	30 000,0	30 000,0

PRIX A LA CONSOMMATION DES MENAGES DE MURAMVYA: MOIS DE SEPTEMBRE 2024

Province Muramvya					
N°	Produits	Qté	Unité	août-24	sept.-24
182	Chemise de ville longues manches fripperie pour homme	1	Unité	8 467,7	8 944,3
183	Chemise de ville courtes manches fripperie pour homme	1	Unité	7 789,2	7 789,2
184	Costume pour homme	1	Ensemble	90 000,0	90 000,0
185	Tee-shirts fripperie pour homme	1	Unité	4 827,4	5 080,1
186	Capitula (culotte) fripperie pour homme	1	Unité	6 000,0	6 000,0
187	Slip neuf Homme en coton avec ceinture élastique	1	Unité	3 000,0	3 000,0
188	Slip neuf Homme en coton sans ceinture	1	Unité	3 000,0	3 000,0
189	Singlet neuf pour homme	1	Unité	4 472,1	4 472,1
191	Chaussettes neuf pour homme	1	paire	1 500,0	1 831,9
192	Chaussettes friperie pour homme	1	paire	1 000,0	1 075,7
193	Jupe neuve pour femme	1	Unité	10 000,0	10 000,0
194	Jupe friperie pour femme	1	Unité	7 737,3	7 855,5
195	Robe neuve pour femme	1	Unité	30 000,0	30 000,0
196	Ensemble femme	1	Ensemble	45 730,5	50 000,0
197	Blouse importée neuf pour femme	1	Unité	15 000,0	15 000,0
198	Chemise friperie pour femme	1	Unité	6 581,4	7 472,3
199	Pantalon neuf pour femme	1	Unité	25 000,0	25 928,4
200	Pantalon friperie pour femme	1	Unité	7 318,6	9 577,4
201	Slip neuf en coton pour dame	1	Unité	3 240,4	3 240,4
203	Soutien gorge ordinaire neuf	1	Unité	4 472,1	4 578,7
205	Sous jupe	1	Unité	5 000,0	5 000,0
206	Collants neuf	1	Unité	7 000,0	7 000,0
208	Robe neuve pour un enfant de 5 ans	1	Unité	35 664,9	37 416,6
209	Robe fripperie pour un enfant de 5 ans	1	Unité	6 567,8	6 626,6
210	Culotte friperie pour enfant de 6 à 12 ans	1	Unité	4 079,3	4 308,9
211	Tricot fripperie pour enfant de 6 à 12 ans	1	Unité	8 653,5	8 825,0
212	Ensemble jupe et chemise pour fille de 6 à 12 ans	1	Ensemble	31 908,0	32 403,7
213	Ensemble culotte et chemise pour garçon de 6 à 12 ans	1	Ensemble	31 908,0	32 403,7
214	Tee-shirts fripperie pour enfant de 6 à 12 ans	1	Unité	4 079,3	4 317,8
215	Chemise friperie pour enfant de 6 à 12 ans	1	Unité	4 079,3	4 394,3
216	Pantalon friperie pour enfant de 6 à 12 ans	1	Unité	4 233,9	4 784,8
217	Jupe friperie pour enfant de 6 à 12 ans	1	Unité	4 151,6	4 394,3
218	Grenouillère friperie pour bébé de 0 à 2 ans	1	Unité	4 000,0	4 000,0
219	Slip neuf pour garçon de 6 à 12 ans	1	Unité	2 000,0	2 500,0
220	Slip neuf pour fille de 6 à 12 ans	1	Unité	1 500,0	2 000,0
221	Chaussettes friperie pour enfant de 6 à 12 ans	1	paire	763,2	981,9
222	Linges blanc en coton	12	Unité	36 188,1	37 763,5
223	Couverture importée pour bébé	1	Unité	22 360,7	22 360,7
224	Flanelle (Ikigoma)	1	Unité	11 429,0	14 796,6
225	Couvre-bébé ordinaire importé	1	Unité	15 000,0	15 316,2
226	Vêtements de sport pour homme, jogging	1	Ensemble	50 000,0	50 000,0
227	Vêtements de sport neuf pour homme, shorts et tricot	1	Ensemble	30 000,0	32 666,0

PRIX A LA CONSOMMATION DES MENAGES DE MURAMVYA: MOIS DE SEPTEMBRE 2024

Province Muramvya					
N°	Produits	Qté	Unité	août-24	sept.-24
229	Ensemble Chemise et culotte/jupe kaki (7 à 9 ans)	1	Ensemble	12 504,8	15 000,0
233	Chemise blanche courte manche (13 à 15ans)	1	Unité	8 000,0	10 000,0
0313 -Autres articles vestimentaires et accessoires d'habillement					
238	Cravates neufs en polyester	1	Unité	6 000,0	6 000,0
239	Ceinture neuf en similicuir	1	Unité	6 480,7	6 480,7
241	Fils à tricoter	1	Rouleau	2 114,7	2 114,7
242	Foulards de tête en nylon plissé pour femmes (Igitambara)	1	Unité	3 000,0	3 000,0
0314 -Confection, nettoyage, réparation et location d'habits					
243	Confection de chemise pour homme	1	service	8 944,3	8 944,3
244	Confection de costume pour homme	1	service	37 416,6	37 416,6
245	Réparation d'une chemise pour homme (col)	1	service	500,0	500,0
246	Confection ensemble pagne pour femme	1	service	9 486,8	9 486,8
247	Confection tenue locale pour femme (Igitenge)	1	service	1 000,0	1 000,0
248	Confection tenue locale pour femme (Imvutano)	1	service	2 000,0	2 000,0
249	Réparation d'une blouse (diminution ou augmentation)	1	service	500,0	500,0
250	Confection d'un costume garçon de 6 à 12 ans	1	service	25 000,0	25 000,0
251	Pressing de costume pour homme	1	service	5 000,0	5 000,0
252	Pressing de boubou pour femme	1	service	4 000,0	4 000,0
253	Pressing de voile (Imvutano)	1	service	4 000,0	4 000,0
254	Pressing de robe de cérémonie	1	service	10 000,0	10 000,0
255	Location de voile (imvutano)	1	Ensemble	5 000,0	5 000,0
256	Location d'une blouse pour voile	1	Unité	2 000,0	2 000,0
257	Location d'une robe de mariage	1	Unité	80 000,0	80 000,0
032 -Chaussures					
0321 -Chaussures diverses					
258	Chaussures synthétique homme (non cuir)	1	paire	30 000,0	30 000,0
259	Chaussures en cuir friperie pour Hommes	1	paire	30 000,0	30 000,0
260	Sandale neuf en similicuir pour homme	1	paire	30 000,0	30 000,0
261	Sandale d'occasion en cuir pour homme	1	paire	25 000,0	25 000,0
262	Sandaes en plastic (Yeboyebo) pour adulte	1	paire	8 635,6	10 000,0
263	Chaussures Ikambambiri	1	paire	6 480,7	8 000,0
265	Sandale neuf pour femme	1	paire	18 945,4	20 000,0
266	Sandale d'occasion pour femme occasion	1	paire	15 000,0	17 158,2
267	Chaussures de sortie en cuir friperie pour femmes	1	paire	15 000,0	15 000,0
269	Chaussures de sortie friperie en similcuir pour femme	1	paire	15 000,0	15 000,0
270	Chaussures synthétique neuf pour garçon de 6 à 12 ans	1	paire	20 000,0	22 899,9

PRIX A LA CONSOMMATION DES MENAGES DE MURAMVYA: MOIS DE SEPTEMBRE 2024

Province Muramvya					
N°	Produits	Qté	Unité	août-24	sept.-24
271	Chaussures fripperie en cuir pour garçon de 6 à 12 ans	1	paire	15 000,0	19 777,6
273	Chaussures neuf en similibuir pour fille 6 à 12 ans	1	paire	15 000,0	17 327,0
274	Chaussures friperie en cuir pour fille 6 à 12 ans	1	paire	15 000,0	15 000,0
0322 -Coordonnerie					
275	Renforcement de semelle+talon pour homme	1	service	2 804,0	3 162,3
276	Remplacement du semelle+talon pour homme	1	service	2 804,0	2 935,6
277	Renforcement de semelle pour femme	1	service	1 000,0	1 102,9
04 - LOGEMENT, EAU, ÉLECTRICITÉ, GAZ ET AUTRES COMBUS					
041 -Loyers effectifs					
0411 -Loyers effectivement payés par les locataires					
278	Loyer d'un logement à 2 Pièces (chambre et salon) Catégorie 1	1	Mois	31 581,8	35 000,0
279	Loyer d'un logement à 2 pièces (chambre et salon) Catégorie 2	1	Mois	50 000,0	48 700,2
280	Loyer d'un logement à 2 pièces (chambre et salon) Catégorie 3	1	Mois	35 000,0	33 247,0
282	Loyer d'un logement à 2 pièces (chambre et salon) Catégorie 5	1	Mois	25 000,0	25 000,0
283	Loyer d'un logement à 3 Pièces (2 chambres et salon) Catégorie 1	1	Mois	40 000,0	40 000,0
284	Loyer d'un logement à 3 Pièces (2 chambres et salon) Catégorie 2	1	Mois	70 000,0	74 448,4
285	Loyer d'un logement à 3 Pièces (2 chambres et salon) Catégorie 3	1	Mois	50 000,0	46 415,9
286	Loyer d'un logement à 3 Pièces (2 chambres et salon) Catégorie 4	1	Mois	45 000,0	45 000,0
287	Loyer d'un logement 4 Pièces (3 chambres et salon): Catégorie 1	1	Mois	70 000,0	100 000,0
288	Loyer d'un logement 4 Pièces (3 chambres et salon): Catégorie 2	1	Mois	90 000,0	139 247,7
289	Loyer d'un logement 4 Pièces (3 chambres et salon): Catégorie 3	1	Mois	100 000,0	181 712,1
290	Loyer d'un logement 4 Pièces (3 chambres et salon): Catégorie 4	1	Mois	70 000,0	80 000,0
291	Loyer d'une Villa moderne	1	Mois	150 000,0	236 435,4
043 -Entretien et reparation des logements					
0431 -Matériaux pour travaux d'entretien et de réparation des lo					
292	Ciment local BUSECO	50	Kg	39 289,1	45 000,0
293	Ciment importé de la Tanzanie (SIMBA BORA)	50	Kg	64 976,9	84 472,3
294	Sable	1	Brouette	4 925,3	5 406,4
295	Tôle ondulée locale	1	Unité	42 000,0	42 000,0
297	Brique claustra	1	Unité	1 732,1	1 732,1
298	Brique cuite	1	Unité	47,4	49,1

PRIX A LA CONSOMMATION DES MENAGES DE MURAMVYA: MOIS DE SEPTEMBRE 2024

Province Muramvya					
N°	Produits	Qté	Unité	août-24	sept.-24
299	Vitre	1	Unité	130 000,0	130 000,0
301	Peintures à huile (BASCO)	4	Litre	40 000,0	40 000,0
302	Peinture à eau (BASCO)	4	Litre	30 000,0	30 000,0
303	Fer à béton	1	longueur	23 965,9	25 928,4
304	Planche en eucalyptus	1	Unité	12 468,3	13 243,1
305	Madrier en eucalyptus	1	Unité	10 461,8	10 241,1
307	Tuyau petite dimension 1/2	1	Rouleau	12 000,0	12 000,0
308	Robinet de ravabo	1	Unité	11 832,2	11 832,2
309	Robinet 1/2 (SANWA)	1	Unité	20 206,1	20 745,4
310	Mastic (Bois et fer)	1	Kg	8 000,0	7 737,3
311	Main d'œuvre pour petits travaux de maçonnerie (maçon)	1	Jour	10 954,5	11 473,2
312	Main d'œuvre pour petits travaux de maçonnerie (aide-maçon)	1	Jour	5 477,2	5 736,6
313	Main d'œuvre pour réparation courante de problème de plomberie (Remplacement de vanne)	1	service	5 000,0	5 000,0
314	Main d'œuvre pour renouvellement de peinture	1	Unité	40 000,0	40 000,0
315	Main d'œuvre pour réparation courante de panne d'électricité (remplacement d'une prise)	1	service	3 464,1	3 464,1
316	Main d'œuvre pour le remplacement d'une serrure	1	service	5 000,0	5 000,0
044 -Alimentation en eau et services divers lié au logement					
0441 -Alimentation en eau					
321	Eau achetée de 20 l	20	Litre	100,0	100,0
045 -Electricite, gaz et autres combustibles					
0453 -Combustibles					
335	Charbon de bois au détail	1	Kg	1 338,3	1 311,4
336	Charbon de bois (demi sac)	1	demi-sac	30 000,0	29 514,3
05 - MEUBLES, ARTICLES DE MÉNAGES ET ENTRETIEN COURANT					
051 -Meubles , articles d'ameublement, tapis et autres revêtements					
0511 -Meubles et articles d'ameublements					
339	Chaise en bois eucalyptus	1	Unité	23 979,2	25 000,0
341	Salon en bois eucalyptus	1	Ensemble	380 000,0	400 000,0
342	Salle à manger en bois eucalyptus	1	Ensemble	274 954,5	300 000,0
343	Armoire/ dressoir en eucalyptus	1	Unité	494 923,2	500 000,0
344	Table en bois en eucalyptus	1	Unité	35 000,0	35 000,0
347	Matelas en mousse (Dodoma) 1.40 x 1.90 x 0.15 m	1	Unité	300 000,0	300 000,0
348	Matelas en mousse (Dodoma) 1.60 x 1.90 x 0.15 m	1	Unité	487 902,2	500 000,0
349	Lit simple 1.40 x 1.90 m modèle ordinaire en eucalyptus	1	Unité	164 762,9	167 134,2
350	Lit simple 1.60 x 1.90 m modèle ordinaire en eucalyptus	1	Unité	180 000,0	180 000,0
351	Armoire de chambre/ Garde robe	1	Unité	250 000,0	257 463,1

PRIX A LA CONSOMMATION DES MENAGES DE MURAMVYA: MOIS DE SEPTEMBRE 2024

Province Muramvya					
N°	Produits	Qté	Unité	août-24	sept.-24
0512 -Tapis et autres revêtement de sol					
354	Natte (ikirago)	1	Unité	14 225,4	14 983,3
052 -Articles de ménage en textiles					
0521 -Articles de ménage en textiles					
355	Draps de lit simple (1,60x2)	1	paire	75 000,0	81 537,2
356	Draps de lit double (1,80x2)	1	paire	80 661,2	91 021,6
357	Couverture pour adulte importé (150 x 190) cm (genre zamu)	1	Unité	15 000,0	16 465,0
358	Couvre lits neuf	1	Unité	65 000,0	80 000,0
359	Essuie-mains en coton (1.40 x 0.70) m importé (grandes dimensions)	1	Unité	26 165,9	21 921,6
360	Essuie-mains en mélange coton polystère (1.40 x 0.70) m importé (grandes dimensions)	1	Unité	22 328,4	22 000,0
361	Nappes de table (complet)	1	Ensemble	150 000,0	150 000,0
362	Serviette en tissu pour vaisselle	1	Unité	3 567,6	4 369,4
053 -Appareils électroménagers					
0531 -Appareil électroménager, menager et reparation					
367	Cuisinière à charbon en argile	1	Unité	3 000,0	2 892,6
054 -Verrerie, vaisselle et ustensiles de ménage					
0541 - Verrerie, vaisselle et ustensiles de ménage					
370	Assiette creuse en faïence 25 cm	1	Unité	4 000,0	4 000,0
371	Assiette creuse en plastic 22 cm	1	Unité	1 254,8	1 500,0
372	Assiette creuse en métal 22 cm	1	Unité	1 546,3	1 777,1
373	Soupière/Bol avec couvercle 18 cm en métal importé	1	Unité	3 000,0	3 000,0
375	Cuillère à café	1	Unité	387,3	401,7
376	Cuillère à soupe	1	Unité	500,0	508,9
377	Louche	1	Unité	2 000,0	2 000,0
378	Couteaux pour ménage importé	1	Unité	1 500,0	1 534,6
379	Verre à boire coupe	1	Unité	4 500,0	4 559,7
380	Verre à boire droit	1	Unité	2 500,0	2 431,2
381	Gobelet en plastique (Mironko)	1	Unité	692,8	726,8
382	Fourchette	1	Unité	500,0	756,4
383	Tasse	1	Unité	3 500,0	3 064,1
384	Casserole de cuisine (Isafuriya) de 26 cm de diamètre	1	Unité	13 137,3	16 431,7
385	Poêle	1	Unité	20 000,0	20 000,0
386	Seau en plastic avec couvercle 20 l	1	Unité	15 000,0	14 852,9
387	Bassin (45 cm de diamètre) importé	1	Unité	4 000,0	4 079,3
388	Thermos 1l	1	Unité	18 000,0	13 380,7
389	Fers à repasser électrique	1	Unité	60 000,0	70 000,0
055 -Outillage et autre matériel pour la maison et le jardin					
0551 -Outillage, matériel et accessoires divers					
391	Piles torche Tiger	1	paire	2 500,0	2 500,0
394	Houe	1	Unité	13 621,7	15 968,7
395	Ampoule à incandescence	1	Unité	1 000,0	1 000,0

PRIX A LA CONSOMMATION DES MENAGES DE MURAMVYA: MOIS DE SEPTEMBRE 2024

Province Muramvya					
N°	Produits	Qté	Unité	août-24	sept.-24
396	Ampoule économique (5 W)	1	Unité	3 500,0	3 500,0
397	Tube fluorescent	1	Unité	3 000,0	3 000,0
398	Prise	1	Unité	2 500,0	2 500,0
399	Coupe coupe	1	Unité	10 000,0	10 000,0
400	Hâche locale	1	Unité	6 000,0	6 000,0
401	Hâche importée	1	Unité	13 000,0	13 000,0
056 -Biens et services liés à l'entretien courant du foyer					
0561 -Articles de ménage non durables					
402	Savons de ménage GIFURANGUWO blanc	100	Gr	704,9	755,4
403	Savons en poudre non emballé blanc (puff)	1	Kg	6 484,6	6 389,2
404	Savons en poudre non emballé bleu (Toss)	1	Kg	8 585,8	8 585,8
408	Briquet	1	Unité	836,7	963,5
409	Allumette importée	1	Boîte	150,0	158,9
410	Bougie locale	1	Unité	800,0	1 000,0
412	Cirage liquide Crown	100	Millilitre(s)	3 000,0	3 093,9
413	Cirage solide LUDE	40	Gr	2 286,5	2 789,0
414	Cirage solide KIWI	32	Gr	2 675,9	2 878,3
415	Brosse pour chaussures	1	Unité	1 000,0	1 115,6
416	Râclette	1	Unité	4 000,0	4 000,0
417	Brosse pour entretien maison	1	Unité	2 154,4	2 500,0
418	Balai à tige en bois	1	Unité	4 000,0	4 000,0
419	Balais à tige de palmier	1	Unité	1 000,0	1 000,0
0562 -Services domestiques et services menagers					
420	Salaire d'un groom logé sur place	1	mois	35 000,0	35 947,3
421	Salaire d'une bonne logé sur place	1	mois	32 403,7	33 658,7
422	Salaire d'un gardien logé sur place	1	mois	35 000,0	35 947,3
423	Location des chaises en plastique	1	service	500,0	500,0
424	Location de paniers	1	service	914,7	887,9
06 - SANTE					
61-Produits, appareils et matériels médicaux					
0611 -Produits, appareils et matériels médicaux					
427	Albédazole	1	Comprimé	1 033,0	988,0
428	Métronidazole comprimé	1	Comprimé	2 056,5	2 049,4
429	Mébéndazole	1	Comprimé	268,7	268,7
430	Prufene	1	Comprimé	4 742,4	4 742,4
431	Ibuprofène	1	Comprimé	885,2	805,4
432	Paracetamol	1	Comprimé	910,4	946,7
433	Efferalgan	1	Comprimé	7 000,0	7 000,0
434	Quinine:comprimé	1	Comprimé	7 027,0	7 027,0
435	Amoxiciline	1	Comprimé	2 320,8	2 320,8
437	Diclofénac	1	Comprimé	5 000,0	5 000,0
440	Eau physiologique	1	Pièce	2 738,6	2 738,6
441	Compresse stérile 10x10 cm	1	Pièce	3 873,0	3 873,0
444	Alcool iodé	1	Pièce	2 823,1	2 866,3
445	Termomètre numérique	1	Pièce	8 000,0	8 000,0

PRIX A LA CONSOMMATION DES MENAGES DE MURAMVYA: MOIS DE SEPTEMBRE 2024

Province Muramvya					
N°	Produits	Qté	Unité	août-24	sept.-24
	062 -Services ambulatoires				
	0621 -Services médicaux et dentaires				
448	Consultation Généraliste en milieu public	1	Service	3 500,0	3 500,0
	0623 -Services paramédicaux				
454	Examen de selle (Clinique publique)	1	Service	900,0	900,0
456	Examen de sang NFS (Clinique publique)	1	Service	7 746,0	7 746,0
458	Radiographie d'un thorax (Clinique publique)	1	Service	10 100,0	10 100,0
459	Echographie (hôpital public)	1	Service	10 000,0	10 000,0
462	Examen d'urine (Clinique publique)	1	Service	1 100,0	1 100,0
465	Etablissement d'une fiche(Clinique publique)	1	Service	300,0	300,0
	0623 -Services hospitaliers				
467	Hospitalisation dans un hôpital public (salle commune)	1	Service	2 000,0	2 000,0
468	Hospitalisation dans une clinique public (chambre individuelle)	1	Service	10 000,0	10 000,0
	07 - TRANSPORTS				
	072 -Dépenses d'utilisation des véhicules				
	0721 -Pièces de rechange et accessoires				
484	Pneu pour vélo à bagage	1	Unité	36 320,9	36 320,9
485	Pneu arrière pour moto TVS	1	Unité	125 000,0	125 000,0
486	Chambre à air R14 (voiture)	1	Unité	25 000,0	25 000,0
487	Chambre à air pour vélo à bagage	1	Unité	10 000,0	12 000,0
488	Chambre à air pour moto TVS	1	Unité	8 500,0	9 000,0
493	Bougie d'allumage pour automobile (voiture)	1	paquet	25 000,0	25 000,0
494	Plaquettes de freins (voiture)	1	paquet	25 000,0	25 000,0
	0722 -Carburants et lubrifiants				
495	Essence	1	Litre	4 012,0	4 012,0
496	Gas-oil	1	Litre	3 937,0	3 937,0
497	Huile moteur pour véhicule Diesel	1	Litre	22 000,0	22 000,0
498	Huile moteur pour véhicule à essence	1	Litre	22 000,0	22 000,0
499	Huile de frein	1	Litre	23 304,2	22 500,0
	0723 -Entretien et réparations de véhicules particuliers				
500	Lavage voiture	1	Service	4 000,0	4 000,0
501	Lavage d'une Jeep 4X4	1	Service	5 000,0	5 000,0
502	Collage de pneu automobile (un seul trou)	1	Service	3 000,0	3 000,0
503	Collage de pneu pour moto	1	Service	2 236,1	2 236,1
504	Vidange	1	Service	3 000,0	3 000,0
505	Remplacement de plaquettes de freins	1	Service	3 000,0	3 000,0
	073 -Services de transport				
	0732 -Transport routier de passagers				
513	Taxi-moto: petite course itinéraire libre	1	Service	1 000,0	1 000,0
514	Taxi - vélo: petite course itinéraire libre,	1	Service	500,0	500,0
516	Transport de passager de la province vers Bujumbura Mairie	1	Billet	15 000,0	7 000,0

PRIX A LA CONSOMMATION DES MENAGES DE MURAMVYA: MOIS DE SEPTEMBRE 2024

Province Muramvya					
N°	Produits	Qté	Unité	août-24	sept.-24
08 - COMMUNICATION					
081 -Communication					
0811 -Services postaux					
528	Frais d'envoi de mandat postal Intérieur du pays (mandat de 20 000 F)	1	Service	900,0	900,0
530	Lettre à la poste vers l'Intérieur	1	Service	700,0	700,0
531	Lettre à la poste vers l'Afrique	1	Service	1 010,0	1 010,0
532	Lettre à la poste vers l'Europe	1	Service	1 430,0	1 430,0
0812 -Matériel de téléphonie et de télécopie					
535	Téléphone mobile ITEL	1	Unité	55 000,0	55 000,0
536	Téléphone mobile TECHNO (Android)	1	Unité	55 000,0	55 000,0
09 - LOISIRS ET CULTURES					
091 -Matériel audiovisuel, photographique et de traitement de l'information					
0911 -Appareils de réception, d'enregistrement et de reproduction					
580	Radio simple	1	Unité	34 596,5	34 797,7
589	Calculatrice scientifique CASIO	1	Unité	12 000,0	12 926,6
590	Calculatrice commerciale	1	Unité	8 485,3	8 485,3
599	Clé USB (flash disk 4 GB)	1	Unité	12 000,0	12 242,5
600	Carte Mémoire (2 GB)	1	Unité	10 000,0	10 466,4
093 -Autres articles et matériel de loisirs, de jardinage et animaux					
0931 -Jeux et jouets, passe-temps et articles de sport et divers					
602	Carte (Titanique)	1	Paquet	2 000,0	2 000,0
603	Ballon en plastique pour enfant	1	Unité	3 240,4	3 464,1
094 -Services récréatifs et culturels					
0941 -Services récréatifs et sportifs et services culturels					
611	Services de photographe (développement, tirage) série de 8 photos passeport	1	Photos	4 000,0	4 000,0
612	Services de photographe (développement, tirage) série de 2 photos carte postal en couleur	1	Photos	1 000,0	1 000,0
614	Album pour photo petit format à 24 pages;at	1	Unité	2 080,1	1 817,1
616	Droit d'entrée au Stade de football: Championnat local (Pourtour)	1	Billet	500,0	500,0
095 -Journaux, livres et articles de papeterie					
0954 -Papeterie et matériel de dessin et imprimés divers					
623	Cahier de 48 feuilles quadrillé	1	Unité	1 781,8	2 000,0
624	Cahier de 60 feuilles quadrillé	1	Unité	2 500,0	2 500,0
625	Cahier de 100 feuilles quadrillé	1	Unité	3 028,6	3 500,0
626	Stylos à bille	1	Unité	600,0	894,4
627	Registre quadrillé	1	Unité	13 223,2	15 000,0
630	Rame de papier double A	1	Paquet	20 829,9	20 701,9
631	Enveloppes sac A4	1	Unité	500,0	500,0
632	Enveloppes par avion petite dimension	1	Unité	200,0	200,0
633	Crayons HB	1	Unité	200,0	200,0
634	Late en plastic transparent	1	Unité	1 000,0	1 000,0

PRIX A LA CONSOMMATION DES MENAGES DE MURAMVYA: MOIS DE SEPTEMBRE 2024

Province Muramvya					
N°	Produits	Qté	Unité	août-24	sept.-24
635	Boîte mathématique	1	Boîte	3 464,1	4 000,0
636	Boîte de couleur petit format	1	Boîte	2 000,0	2 000,0
10 - ENSEIGNEMENT					
101 -Enseignement pré-élémentaire et primaire					
1011 -Enseignement pré-élémentaire et primaire					
639	Frais de scolarité jardin d' enfants maternelle publique	1	Trimestre;	12 000,0	12 000,0
640	Frais de scolarité jardin d' enfants ou maternelle privée	1	Trimestre;	45 000,0	45 000,0
641	Frais de scolarité dans une école primaire privée	1	Trimestre;	47 906,2	47 906,2
102 -Enseignement secondaire					
1021 -Enseignement secondaire					
642	Frais de scolarité dans une école secondaire publique	1	Trimestre;	7 000,0	7 000,0
643	Frais de scolarité dans une école secondaire privée	1	Trimestre;	50 000,0	50 000,0
11 - RESTAURANTS ET HÔTELS					
111 -Services de restauration					
1111 -Restaurants, cafés et établissements similaires					
650	Petit-déjeuner hors ménage: (agatoke)	1	Service	1 224,7	1 224,7
651	Petit-déjeuner hors ménage (sandwich simple +thé noir)	1	Service	894,4	979,8
652	Petit-déjeuner hors ménage (sandwich simple +thé au lait)	1	Service	1 140,2	1 140,2
653	Lait frais au cafétariat	500	Millilitre(s)	1 000,0	1 095,4
654	Sandwich au cafétariat	100	Gr	522,2	522,2
655	Tasse de thé noir	1	Tasse(s)	591,6	632,5
656	Tasse de thé au lait	1	Tasse(s)	774,6	774,6
657	Omlettes nature (2 œufs)	1	Service	2 000,0	2 500,0
658	Repas (Haricot + Riz) dans un restaurant	1	Service	1 224,7	1 224,7
659	Repas (Haricot + Banane ou pomme de terre) dans un restaurant	1	Service	1 224,7	1 224,7
660	Repas (petit pois frais+ Banane ou pomme de terre) dans un restaurant	1	Service	1 732,1	1 797,7
661	Repas (Pâte+viande) dans un restaurant.	1	Service	2 500,0	2 500,0
662	Brochettes simple de viande de chèvre	1	Service	3 000,0	2 885,9
663	Brochettes de viande de chèvre accompagné	1	Service	3 741,7	3 587,6
664	Brochettes simple de viande de vache	1	Service	3 000,0	2 833,5
665	Brochettes de viande de vache accompagné	1	Service	3 741,7	2 738,8
666	Brochettes simple de poisson	1	Service	15 000,0	15 000,0
667	Brochettes accompagné de poisson	1	Service	19 000,0	19 000,0
668	Quart de poulet	1	Service	17 000,0	17 000,0
669	Ragoût	1	Service	17 000,0	17 000,0
672	Bière Amstel Blonde 65 Cl dans un cabaret	65	Centilitre(s)	3 500,0	4 095,7
673	Bière Amstel Bock 33 Cl au cabaret	33	Centilitre(s)	2 800,0	3 770,9

PRIX A LA CONSOMMATION DES MENAGES DE MURAMVYA: MOIS DE SEPTEMBRE 2024

Province Muramvya					
N°	Produits	Qté	Unité	août-24	sept.-24
674	Bière Primus 72 Cl au cabaret	72	Centilitre(s)	2 500,0	2 973,0
675	Bière Primus 50 Cl (AKABAJU) au cabaret	50	Centilitre(s)	1 800,0	1 670,4
676	Vin de banane INSONGO au cabaret	75	Centilitre(s)	1 917,5	2 286,5
677	Vin de banane RUGOMBO/URWARWA au cabaret	75	Centilitre(s)	1 000,0	1 000,0
678	Vin rouge au cabaret (Drosty 375 ml)	375	Centilitre(s)	25 000,0	27 662,6
680	(whisky J&B au cabaret	1	Litre	200 000,0	216 614,8
681	Vin de messe au cabaret	75	Centilitre(s)	50 000,0	50 000,0
683	Heineken 33 cl au cabaret	33	Centilitre(s)	8 459,0	10 000,0
684	Bière NYONGERA 72 Cl dans cabaret	72	Centilitre(s)	1 872,1	1 084,6
685	Bière de sorgho	75	Centilitre(s)	1 295,6	1 376,6
686	Boissons gazeuse en bouteille en verre au cabarêt (Fanta)	300	Millilitre(s)	1 600,0	1 600,0
112 -Services d'hébergement					
1121 -Hôtels et services d'hébergement					
688	Chambre dans un hôtel moyenne classe (lit simple)	1	Nuit(s)	16 509,6	18 898,8
689	Chambre dans un hôtel simple (sanitaire interne dans la chambre)	1	Nuit(s)	8 366,6	8 879,0
690	Chambre dans un hôtel simple (sanitaire externe de la chambre)	1	Nuit(s)	6 324,6	6 839,9
12 - BIENS ET SERVICES DIVERS					
121 -Soins corporels					
1211 -Salons de coiffure et instituts de soins et de beauté					
691	Coupe ordinaire pour homme, Avec tondeuse électrique	1	Service	836,7	836,7
692	Coupe ordinaire pour dame	1	Service	1 000,0	1 000,0
693	Coupe carré pour dame	1	Service	10 000,0	10 000,0
694	Coupe cheveux lisse pour dame	1	Service	1 500,0	1 500,0
695	Coiffure lisse simple et lavage	1	Service	3 000,0	3 000,0
696	Coiffure moderne et lavage	1	Service	15 000,0	15 000,0
697	Coiffure sans lavage	1	Service	2 500,0	2 500,0
698	Défrisage des cheveux (main d'œuvre seulement)	1	Service	3 000,0	3 000,0
699	Défrisage des cheveux (produit+main d'œuvre)	1	Service	5 000,0	5 000,0
700	Tresse natte	1	Service	15 000,0	15 000,0
701	Tresse mèches longues	1	Service	20 000,0	20 000,0
1213 -Autres appareils électriques ou non et articles pour soins					
702	Brosse à dent: White dent	1	Unité	500,0	632,5
703	Peigne à cheveux lisses en plastic	1	Unité	1 000,0	1 200,0
704	Peigne à cheveux naturels en plasctic	1	Unité	500,0	700,0
705	Coupe à ongles	1	Unité	1 000,0	1 000,0
706	Lame de rasoir TATRA	1	Unité	200,0	200,0
707	Rasoir Bic	1	Unité	1 000,0	1 000,0
708	Pâte dentifrice Colgate (Herbal) 100ml	100	Millilitre(s)	5 732,7	6 000,0
709	Pâte dentifrice White dent 190g	190	Gr	6 928,2	7 483,3
711	Lait de toilette local COPAR (Citron 500ml)	500	Millilitre(s)	7 000,0	6 649,4
712	Lait de toilette importé (Revlon 600ml)	600	Millilitre(s)	19 309,8	17 958,0

PRIX A LA CONSOMMATION DES MENAGES DE MURAMVYA: MOIS DE SEPTEMBRE 2024

Province Muramvya					
N°	Produits	Qté	Unité	août-24	sept.-24
714	Movit (lait 260ml)	260	Millilitre(s)	3 200,0	3 200,0
715	Familial savor	200	Gr	3 042,9	2 842,5
716	Shaza savor	150	Gr	2 500,0	2 324,1
717	Orissa savor	100	Gr	1 589,0	1 523,5
718	Savon de toilette GIV	80	Gr	1 392,5	1 415,6
719	Savon de toilette Impérial	200	Gr	4 500,0	4 500,0
721	Savon médicinal local Muganga	85	Gr	1 696,7	1 609,4
722	Dettol importé (savon)	100	Gr	2 000,0	1 919,5
724	Vernis simple 18ml	18	Millilitre(s)	2 500,0	1 842,0
725	Rouge à lèvres	8	Gr	1 500,0	1 500,0
726	Papier hygiénique de bonne qualité (blanc)	1	Rouleau	1 500,0	1 500,0
727	Papier hygiénique de moyenne qualité (rose)	1	Rouleau	1 331,4	1 300,0
728	Couches jetables Pamper's pour bébé de 3 a 6 kilos	1	Unité	748,3	800,0
729	Poudre compact (fond de teint 17 gr)	17	Gr	1 500,0	1 500,0
730	Poudre blanc vestline	100	Gr	2 500,0	2 296,0
731	Tampons hygiéniques (Cotex Feathers)	1	Paquet	3 000,0	3 894,6
123 -Effets personnels n.c.a					
1232 -Autres effets personnels					
735	Sacoche	1	Unité	37 532,5	37 919,6
736	Valise à roulette	1	Unité	46 201,1	57 294,6
737	Valise simple	1	Unité	30 000,0	40 246,9
738	Sac à dos	1	Unité	15 000,0	15 000,0
739	Parapluies droits	1	Unité	11 489,1	11 314,6
740	Parapluies pliants	1	Unité	13 000,0	15 721,3
741	Sac à main en similicuir	1	Unité	26 566,5	30 000,0
744	Porte-monnaie en similicuir	1	Unité	5 000,0	5 000,0
745	Cercueils ordinaire pour adulte	1	Unité	60 000,0	60 000,0
746	Cercueils ordinaire pour enfants (0 - 5 ans)	1	Unité	30 000,0	30 000,0
127 -Autres services n.c.a					
1271 -Autres services n.c.a.					
752	Frais de moulin manioc	1	Service	100,0	100,0
753	Frais de moulin maïs	1	Service	100,0	100,0
756	Frais d'établissement d'un extrait de naissance	1	Service	1 000,0	1 414,2
757	Frais d'établissement d'un extait de mariage	1	Service	1 000,0	1 414,2
758	Frais d'établissement d'Extrait d'acte de décès	1	Service	1 000,0	1 414,2
759	Frais d'établissement d'une attestation d'état civil	1	Service	1 000,0	1 414,2
760	Frais d'établissemnt d'une attestation résidence	1	Service	2 000,0	2 449,5
761	Frais d'établissement d'une attestation d'identité complète	1	Service	1 000,0	1 414,2
765	Frais de délivrance de Carte Nationale d'Identité	1	Service	500,0	707,1
767	Frais de conservation de dépouille à la morgue	1	Service	15 000,0	15 000,0

PRIX A LA CONSOMMATION DES MENAGES DE MUYINGA: MOIS DE SEPTEMBRE 2024

Province Muyinga					
N°	Produits	Qté	Unité	août-24	sept.-24
01 - ALIMENTATION ET BOISSONS NON ALCOOLISÉES					
011 - Produits alimentaires					
0111 - Pains et céréales					
1	Riz blanc local à grains longs	1	Kg	3 626,0	3 673,7
2	Riz blanc local à grains courts	1	Kg	3 376,8	3 485,0
3	Riz blanc long grains importé de la Tanzanie	1	Kg	5 294,3	4 952,1
4	Riz blanc à grains longs importé de la tanzanie (sac de 25 kg) 1ère qualité	25	Kg	125 000,0	125 000,0
5	Maïs à grains blanc local BIO	1	Kg	1 500,0	1 700,0
6	Maïs à grains blanc local HYBRIDE	1	Kg	1 500,0	1 542,3
7	Maïs en grains blanc importé	1	Kg	1 675,1	1 808,3
8	Sorgho rouge local non germé	1	Kg	3 500,0	4 533,1
10	Blé local	1	Kg	3 646,9	3 193,7
11	Eleusine local	1	Kg	3 500,0	5 499,1
12	Farine de maïs local	1	Kg	1 711,4	1 918,6
13	Farine de maïs blanche importé	1	Kg	3 946,5	3 355,3
14	Farine de blé local de production artisanale	1	Kg	4 242,6	3 400,0
15	Farine d'Eleusine local	1	Kg	4 500,0	5 600,0
16	Farine de sorgho non germé local	1	Kg	4 500,0	4 800,0
17	Macaroni importé	500	Gr	10 000,0	8 711,8
18	Spaghetti importé	500	Gr	5 000,0	5 000,0
19	Pain tomate local	300	Gr	1 496,9	1 655,6
20	Pain coupé simple local	300	Gr	1 491,1	1 649,1
21	Pain coupé double local	500	Gr	2 408,1	2 663,4
22	Pain non coupé local en forme de baguette (pain français)	150	Gr	523,5	579,0
23	Sandwich local	100	Gr	440,4	1 000,0
25	Pain michette local	400	Gr	1 803,3	1 994,4
26	Beignets à base de farine de blé	50	Gr	493,9	417,2
27	Biscuits au chocolat importés	90	Gr	3 000,0	2 500,0
28	Petit cake emballé local	50	Gr	909,2	1 005,5
29	Pain plat (Chapati) local	50	Gr	411,0	454,5
0112 - Viandes					
30	Viande de boeuf avec os	1	Kg	13 611,9	13 626,6
31	Viande de bœuf sans os	1	Kg	16 371,6	16 794,4
32	Tripes de bœuf	1	Kg	13 816,4	13 183,5
33	Viande hâchée ordinaire	1	Kg	4 253,3	4 363,1
34	Viande de chèvre	1	Kg	17 151,8	16 794,4
35	Viande de porc sans os	1	Kg	15 501,2	14 611,8
36	Viande de porc avec os	1	Kg	13 725,4	13 388,0
37	Poulet local sur pied	1	Kg	15 502,0	15 397,8
0113 - Poissons et Fruits de mer					
46	Inonzi frais	1	Kg	10 000,0	10 000,0
49	Ndagala sec local	1	Kg	76 135,8	79 703,0
50	Ndagala sec importé	1	Kg	21 300,8	26 068,1
53	Sardine à tomate	155	Gr	2 738,6	3 117,9
0114 - Lait, fromage et œuf					
55	Lait frais de vache local (Imfyufyu)	1	Litre	2 153,4	1 907,4
57	Lait frais en paquet Hiland importé	500	Millilitre(s)	4 000,0	4 000,0
59	Lait en poudre NIDO 400 gr	400	Gr	35 000,0	45 000,0

PRIX A LA CONSOMMATION DES MENAGES DE MUyingA: MOIS DE SEPTEMBRE 2024

Province Muyinga					
N°	Produits	Qté	Unité	août-24	sept.-24
60	Lait en poudre SUPALAIT 400 gr	400	Gr	22 360,7	30 000,0
62	Yaourt naturel en pot en plastic	150	Gr	986,5	986,5
65	Œuf local	1	Unité	918,1	974,0
66	Œuf industriel local	1	Unité	909,7	974,0
0115 -Huiles et graisses					
67	Huile de palme local raffiné	1	Litre	12 845,2	11 943,2
68	Huile de palme local non raffiné	1	Litre	8 065,1	6 606,8
70	Huile COOKI (SAVONOR)	5	Litre	66 710,6	75 000,0
72	Margarine blue band Importé en pot en plastic	250	Gr	7 318,6	6 328,9
74	Huile de tournesol local	5	Litre	48 333,2	73 717,5
75	Huile de tournesol importé	5	Litre	57 222,4	82 381,5
0116 - Fruits					
77	Avocats local	1	Kg	1 083,8	1 067,0
78	Bananes mûres longues local	1	Kg	1 145,4	1 108,6
79	Bananes mûres courtes local	1	Kg	2 131,8	2 212,8
80	Ananas local	1	Kg	1 535,9	1 339,2
81	Oranges local	1	Kg	3 997,6	4 293,5
82	Citron local	1	Kg	2 055,2	6 883,8
83	Mandarines local	1	Kg	3 417,1	4 531,3
84	Papayes local	1	Kg	1 693,6	1 626,0
85	Fruits de la passion (amabungo) local	1	Kg	6 332,8	6 383,2
86	Prunes de Japon (amatunda) local	1	Kg	5 968,0	6 006,8
0117 -Légumes					
89	Oignons blanc local	1	Kg	3 458,7	2 307,3
90	Oignons rouge local	1	Kg	3 218,7	2 307,3
91	Tomates fraîches local	1	Kg	2 251,4	1 574,6
92	Conserve de Tomate (salsa) importé	70	Gr	1 954,1	2 042,3
93	Petites aubergines (Intore) local	1	Kg	1 567,4	1 529,5
95	Petit pois vert local	1	Kg	7 145,2	7 000,0
96	Courges local	1	Kg	3 928,3	3 517,0
97	Poivron vert local	1	Kg	4 352,9	4 340,6
98	Ails frais local (non décortiqués)	1	Kg	32 162,6	28 663,3
99	Carottes local	1	Kg	1 132,4	1 069,7
100	Choux vert local	1	Kg	743,9	493,1
101	Feuilles de manioc	1	Kg	953,2	1 355,3
102	Lengalenga	1	Kg	2 128,1	1 507,3
103	Poirreaux local	1	Kg	6 325,4	3 780,2
104	Epinard local	1	Kg	864,3	851,3
107	Arrachides décortiqués local	1	Kg	8 121,9	8 033,0
108	Arrachides grillés local	100	g	1 402,8	1 277,2
109	Farine d'arachide locale	1	Kg	8 294,3	8 431,4
110	Haricot sec de couleur blanche	1	Kg	2 833,5	2 865,1
111	Haricot sec de couleur jaune	1	Kg	3 226,9	5 500,0
112	Haricot sec de couleur rouge	1	Kg	2 641,4	3 485,4
113	Haricot sec graines mélangés	1	Kg	2 500,0	2 615,4
114	Petit pois sec local	1	Kg	8 000,0	9 000,0
116	Pomme de terre de couleur mauve	1	Kg	2 000,0	1 700,0
117	Pomme de terre local couleur jaune (genre Ruhengeri)	1	Kg	1 682,1	1 647,6
119	Patate douce local	1	Kg	761,6	957,5

PRIX A LA CONSOMMATION DES MENAGES DE MUyingA: MOIS DE SEPTEMBRE 2024

Province Muyinga					
N°	Produits	Qté	Unité	août-24	sept.-24
120	Banane douce (igisahira)	1	Kg	1 053,6	1 018,9
121	Colocase (ay'i Kizungu)	1	Kg	1 379,9	1 355,4
122	Manioc frais en tubercule	1	Kg	2 083,7	1 816,8
125	Farine de manioc sec IKIVUNDE	1	Kg	1 922,5	1 827,3
126	Farine de manioc sec INYANGE	1	Kg	1 641,8	1 619,9
0118 -Sucre, confiture, miel, chocolat et confiserie					
129	Sucre blanc cristallisé local (SOSUMO)	1	Kg	3 500,0	3 500,0
130	Confiture de fraises importé	450	Gr	4 500,0	4 500,0
131	Miel local	1	Kg	13 298,8	13 731,8
133	Bonbon	1	Unité	50,0	56,1
0119 -Produits alimentaires n.c.a					
134	Sel de cuisine non emballé(non fin).	1	Kg	1 682,9	1 732,1
135	Sel de table emballé	600	Gr	8 617,7	7 829,7
136	Mayonnaise importé	470	Gr	20 000,0	22 360,7
137	Cube (maggi, jumbo, etc.)	4	Gr	267,7	280,2
138	Piment rouge frais (Mbuzi) local	1	Kg	15 009,4	14 389,4
139	Céleri local	1	Kg	3 288,6	3 709,7
141	Farine pour Bébé importé(Cérélac)	400	Gr	23 452,1	28 284,3
142	Lait en poudre pour bébé Guigoz	400	Gr	22 000,0	22 000,0
143	Lait en poudre pour bébé (NAN) (0 à 6 mois)	400	Gr	40 000,0	50 000,0
012 -Boissons non alcoolisées					
0121 -Cafe, the et cacao					
144	Café en paquet local	250	Gr	15 000,0	15 000,0
145	Café soluble instantané en boîte (NESCAFE)	250	Gr	25 000,0	25 000,0
146	Thé en paquet	200	Gr	2 656,6	2 656,6
0122 -Eaux minérales, boissons rafraichissantes, jus de fruits					
149	Sirop de maracoudja Akezamutima	65	Centilitre(s)	8 000,0	9 654,9
150	Boisson gazeuse en bouteille en verre (coca cola, sprite, orange, citron)	30	Centilitre(s)	1 598,4	1 888,2
151	Eau minérale(1,5l) Kinju local	2	Litre	2 500,0	3 000,0
152	Eau minérale (500 ml) Kinju local	500	Millilitre(s)	1 308,3	1 182,2
02 - BOISSONS ALCOOLISÉES, TABAC ET STUPÉFIANT					
021 -Boissons alcoolisées					
0211 -Spiritueux					
154	Whisky J&B importé	1	Litre	75 000,0	75 000,0
0212 -Vin et boissons fermentées					
156	Vin de banane (isongo)	75	Centilitre(s)	1 200,0	1 200,0
157	Vin de banane Urugombo/Urwarwa	75	Centilitre(s)	1 500,0	1 732,1
158	Vin rouge Drosdy importé en bouteille en verre	375	Millilitre(s)	20 000,0	21 147,4
159	Vin de messe importé	75	Centilitre(s)	36 593,1	38 534,7
160	Vin blanc Martini importé	75	Centilitre(s)	100 000,0	93 217,0
0213 -Biere					
161	Amstel blonde(65cl) local	65	Centilitre(s)	3 968,6	3 428,9
162	Amstel Bock(33cl) local	33	Centilitre(s)	3 240,4	2 846,2
163	Primus(72cl) local	72	Centilitre(s)	3 500,0	3 500,0
165	Heineken (33cl) importé	33	Centilitre(s)	13 924,8	13 924,8

PRIX A LA CONSOMMATION DES MENAGES DE MUyingA: MOIS DE SEPTEMBRE 2024

Province Muyinga					
N°	Produits	Qté	Unité	août-24	sept.-24
166	Bière de sorgho local	75	Centilitre(s)	1 054,1	1 185,3
022 -Tabacs					
0221 -Tabacs					
167	Supermatch local	1	cigarettes	135,2	141,2
168	Yes local	1	cigarettes	169,7	200,0
169	Feuilles de tabac (turumbombeke)	100	Gr	3 962,2	5 909,9
03 - ARTICLES D'HABILLEMENT ET CHAUSSURES					
031 -Articles d'habillement					
0311 -Tissus d'habillement					
170	Popeline (1ère qualité)	1	mètre	3 000,0	3 000,0
172	Tissus pour uniforme scolaire	1	mètre	10 000,0	20 000,0
173	Ikanga	5	yards	16 666,7	16 666,7
174	Igitenge Demi hollandais	6	yards	55 000,0	55 965,5
175	Igitenge AFRITEX	6	yards	16 000,0	15 853,2
177	Voile en nylon importé (Imvutano)	1	Ensemble	50 000,0	52 440,4
0312 -Vetements					
178	Pantalon neuf importé pour homme	1	Unité	25 000,0	50 000,0
179	Pantalon friperie importé pour homme	1	Unité	10 259,9	8 944,3
180	Chemise de ville longues manches neuve pour homme	1	Unité	25 000,0	50 000,0
181	Chemise de ville courtes manches neuve pour homme	1	Unité	25 000,0	50 000,0
182	Chemise de ville longues manches friperie pour homme	1	Unité	8 000,0	7 583,9
183	Chemise de ville courtes manches friperie pour homme	1	Unité	4 000,0	7 483,3
184	Costume pour homme	1	Ensemble	150 000,0	150 000,0
185	Tee-shirts friperie pour homme	1	Unité	4 000,0	4 079,3
186	Capitula (culotte) friperie pour homme	1	Unité	4 000,0	10 000,0
187	Slip neuf Homme en coton avec ceinture élastique	1	Unité	4 500,0	4 500,0
188	Slip neuf Homme en coton sans ceinture	1	Unité	4 000,0	4 000,0
189	Singlet neuf pour homme	1	Unité	5 000,0	5 000,0
190	Singlet friperie pour homme	1	Unité	2 500,0	2 154,4
191	Chaussettes neuf pour homme	1	paire	1 000,0	2 000,0
192	Chaussettes friperie pour homme	1	paire	800,0	1 000,0
193	Jupe neuve pour femme	1	Unité	10 000,0	30 000,0
194	Jupe friperie pour femme	1	Unité	3 500,0	2 927,9
195	Robe neuve pour femme	1	Unité	30 000,0	30 000,0
196	Ensemble femme	1	Ensemble	50 000,0	50 000,0
197	Blouse importée neuf pour femme	1	Unité	10 000,0	9 157,7
198	Chemise friperie pour femme	1	Unité	2 000,0	2 519,8
199	Pantalon neuf pour femme	1	Unité	25 000,0	25 000,0
200	Pantalon friperie pour femme	1	Unité	3 500,0	3 476,0
201	Slip neuf en coton pour dame	1	Unité	3 000,0	2 108,6
202	Slip friperie en coton pour dame	1	Unité	2 500,0	2 000,0
203	Soutien gorge ordinaire neuf	1	Unité	5 000,0	5 000,0
204	Soutien gorge ordinaire friperie	1	Unité	3 000,0	4 000,0
205	Sous jupe	1	Unité	3 000,0	3 000,0

PRIX A LA CONSOMMATION DES MENAGES DE MUYINGA: MOIS DE SEPTEMBRE 2024

Province Muyinga					
N°	Produits	Qté	Unité	août-24	sept.-24
206	Collants neuf	1	Unité	5 000,0	5 000,0
207	Collants fripperie	1	Unité	5 000,0	5 000,0
208	Robe neuve pour un enfant de 5 ans	1	Unité	25 000,0	26 165,9
209	Robe fripperie pour un enfant de 5 ans	1	Unité	3 158,2	8 000,0
210	Culotte friperie pour enfant de 6 à 12 ans	1	Unité	3 301,9	8 000,0
211	Tricot fripperie pour enfant de 6 à 12 ans	1	Unité	3 301,9	8 000,0
212	Ensemble jupe et chemise pour fille de 6 à 12 ans	1	Ensemble	30 000,0	28 690,6
213	Ensemble culotte et chemise pour garçon de 6 à 12 ans	1	Ensemble	30 000,0	30 000,0
214	Tee-shirts fripperie pour enfant de 6 à 12 ans	1	Unité	2 972,0	2 220,9
215	Chemise friperie pour enfant de 6 à 12 ans	1	Unité	7 000,0	10 000,0
216	Pantalon friperie pour enfant de 6 à 12 ans	1	Unité	3 476,0	3 629,7
217	Jupe friperie pour enfant de 6 à 12 ans	1	Unité	8 000,0	10 000,0
218	Grenouillère friperie pour bébé de 0 à 2 ans	1	Unité	2 000,0	2 000,0
219	Slip neuf pour garçon de 6 à 12 ans	1	Unité	3 000,0	3 000,0
220	Slip neuf pour fille de 6 à 12 ans	1	Unité	2 080,1	2 000,0
221	Chaussettes friperie pour enfant de 6 à 12 ans	1	paire	500,0	861,8
222	Linges blanc en coton	12	Unité	32 000,0	32 976,1
223	Couverture importée pour bébé	1	Unité	45 000,0	50 000,0
224	Flanelle (Ikgoma)	1	Unité	7 000,0	7 000,0
225	Couvre-bébé ordinaire importé	1	Unité	7 000,0	7 000,0
226	Vêtements de sport pour homme, jogging	1	Ensemble	45 000,0	45 000,0
227	Vêtements de sport neuf pour homme, shorts et tricot	1	Ensemble	45 000,0	45 000,0
228	Vêtements de sport fripperie pour homme, shorts et tricot	1	Ensemble	35 000,0	35 000,0
229	Ensemble Chemise et culotte/jupe kaki (7 à 9 ans)	1	Ensemble	11 000,0	11 389,6
232	Jupe bleu (7à 9 ans)	1	Unité	12 000,0	12 162,2
233	Chemise blanche courte manche (13 à 15ans)	1	Unité	13 000,0	12 152,0
234	Pantalon bleu (13 à 15 ans)	1	Unité	17 000,0	14 325,7
235	Ensemble Chemise blanche et pantalon bleu (13 à 15 ans)	1	Ensemble	27 000,0	24 000,0
236	Jupe bleu (13 à 15 ans)	1	Unité	14 000,0	12 778,4
237	Ensemble Chemise blanche et jupe bleu (13 à 15 ans)	1	Ensemble	27 000,0	24 395,1
0313 -Autres articles vestimentaires et accessoires d'habillem					
238	Cravates neufs en polyester	1	Unité	5 000,0	5 000,0
239	Ceinture neuf en similicuir	1	Unité	4 481,4	4 514,4
241	Fils à tricoter	1	Rouleau	3 000,0	3 000,0
242	Foulards de tête en nylon plissé pour femmes (Igitambara)	1	Unité	3 000,0	3 000,0
0314 -Confection, nettoyage, réparation et location d'habits					
243	Confection de chemise pour homme	1	service	10 000,0	10 000,0
244	Confection de costume pour homme	1	service	75 000,0	69 397,6

PRIX A LA CONSOMMATION DES MENAGES DE MUYINGA: MOIS DE SEPTEMBRE 2024

Province Muyinga					
N°	Produits	Qté	Unité	août-24	sept.-24
245	Réparation d'une chemise pour homme (col)	1	service	500,0	1 000,0
246	Confection ensemble pagne pour femme	1	service	15 000,0	15 000,0
247	Confection tenue locale pour femme (Igitenge)	1	service	1 000,0	2 000,0
248	Confection tenue locale pour femme(Imvutano)	1	service	5 000,0	10 000,0
249	Réparation d'une blouse (diminution ou augmentation)	1	service	1 000,0	2 000,0
250	Confection d'un costume garçon de 6 à 12 ans	1	service	45 000,0	40 000,0
251	Pressing de costume pour homme	1	service	15 000,0	25 000,0
252	Pressing de boubou pour femme	1	service	15 000,0	25 000,0
253	Pressing de voile (Imvutano)	1	service	5 000,0	8 000,0
254	Pressing de robe de cérémonie	1	service	250 000,0	25 000,0
255	Location de voile (imvutano)	1	Ensemble	5 000,0	5 000,0
256	Location d'une blouse pour voile	1	Unité	2 000,0	2 000,0
257	Location d'une robe de mariage	1	Unité	150 000,0	80 000,0
032 -Chaussures					
0321 -Chaussures diverses					
258	Chaussures synthétique homme (non cuir)	1	paire	60 000,0	60 000,0
259	Chaussures en cuir fripperie pour Hommes	1	paire	50 000,0	50 000,0
260	Sandale neuf en similicuir pour homme	1	paire	50 000,0	50 000,0
262	Sandales en plastic (Yeboyebo) pour adulte	1	paire	5 000,0	12 000,0
263	Chaussures Ikambambiri	1	paire	10 000,0	10 000,0
264	Basket pour homme (friperie)	1	paire	25 000,0	28 231,1
265	Sandale neuf pour femme	1	paire	25 000,0	25 000,0
266	Sandale d'occasion pour femme occasion	1	paire	13 276,1	30 000,0
267	Chaussures de sortie en cuir fripperie pour femmes	1	paire	15 000,0	20 000,0
268	Chaussures de sortie neuf en similcuir pour femme	1	paire	17 784,5	25 000,0
269	Chaussures de sortie friperie en similcuir pour femme	1	paire	15 000,0	18 000,0
270	Chaussures synthétique neuf pour garçon de 6 à 12 ans	1	paire	22 407,0	30 000,0
272	Basket friperie pour enfant de 6 à 12 ans	1	paire	25 000,0	25 000,0
273	Chaussures neuf en similicuir pour fille 6 à 12 ans	1	paire	30 000,0	28 231,1
274	Chaussures friperie en cuir pour fille 6 à 12 ans	1	paire	30 000,0	30 000,0
0322 -Coordonnerie					
275	Renforcement de semelle+talon pour homme	1	service	3 500,0	3 000,0
276	Remplacement du semelle+talon pour homme	1	service	3 500,0	8 000,0
277	Renforcement de semelle pour femme	1	service	2 500,0	2 000,0

PRIX A LA CONSOMMATION DES MENAGES DE MUYINGA: MOIS DE SEPTEMBRE 2024

Province Muyinga					
N°	Produits	Qté	Unité	août-24	sept.-24
04 - LOGEMENT, EAU, ÉLECTRICITÉ, GAZ ET AUTRES COMBU					
041 -Loyers effectifs					
0411 -Loyers effectivement payés par les locataires					
278	Loyer d'un logement à 2 Pièces (chambre et salon) Catégorie 1	1	Mois	30 000,0	42 950,1
279	Loyer d'un logement à 2 pièces (chambre et salon) Catégorie 2	1	Mois	60 000,0	51 856,9
280	Loyer d'un logement à 2 pièces (chambre et salon) Catégorie 3	1	Mois	20 000,0	60 089,4
282	Loyer d'un logement à 2 pièces (chambre et salon) Catégorie 5	1	Mois	11 429,0	70 000,0
283	Loyer d'un logement à 3 Pièces (2 chambres et salon) Catégorie 1	1	Mois	53 132,9	86 338,1
284	Loyer d'un logement à 3 Pièces (2 chambres et salon) Catégorie 2	1	Mois	80 000,0	87 514,5
285	Loyer d'un logement à 3 Pièces (2 chambres et salon) Catégorie 3	1	Mois	40 000,0	96 548,9
286	Loyer d'un logement à 3 Pièces (2 chambres et salon) Catégorie 4	1	Mois	23 207,9	37 711,6
287	Loyer d'un logement 4 Pièces (3 chambres et salon): Catégorie 1	1	Mois	80 000,0	89 628,1
288	Loyer d'un logement 4 Pièces (3 chambres et salon): Catégorie 2	1	Mois	100 000,0	89 628,1
289	Loyer d'un logement 4 Pièces (3 chambres et salon): Catégorie 3	1	Mois	150 000,0	174 366,8
290	Loyer d'un logement 4 Pièces (3 chambres et salon): Catégorie 4	1	Mois	50 000,0	58 122,3
291	Loyer d'une Villa moderne	1	Mois	300 000,0	348 733,6
043 -Entretien et réparation des logements					
0431 -Matériaux pour travaux d'entretien et de réparation des					
292	Ciment local BUSECO	50	Kg	57 748,4	82 390,7
293	Ciment importé de la Tanzanie (SIMBA BORA)	50	Kg	54 748,3	88 723,1
294	Sable	1	Brouette	5 744,6	6 000,0
295	Tôle ondulée locale	1	Unité	34 747,3	45 000,0
296	Tôle ondulée importé	1	Unité	25 983,5	33 650,3
297	Brique claustra	1	Unité	1 300,0	1 500,0
298	Brique cuite	1	Unité	70,7	50,0
299	Vitre	1	Unité	103 228,0	120 000,0
300	Carreaux	1	m2	35 000,0	90 000,0
301	Peintures à huile (BASCO)	4	Litre	33 503,7	55 000,0
302	Peinture à eau (BASCO)	4	Litre	33 503,7	28 487,1
303	Fer à béton	1	longueur	26 566,5	45 000,0
304	Planche en eucalyptus	1	Unité	6 735,4	7 000,0
305	Madrier en eucalyptus	1	Unité	6 735,4	7 245,7
306	Enduits	1	Litre	18 000,0	18 000,0
307	Tuyau petite dimension 1/2	1	Rouleau	12 000,0	13 924,8
308	Robinet de ravabo	1	Unité	12 000,0	15 000,0
309	Robinet 1/2 (SANWA)	1	Unité	12 000,0	12 000,0
310	Mastic (Bois et fer)	1	Kg	17 477,7	7 237,6

PRIX A LA CONSOMMATION DES MENAGES DE MUyinga: MOIS DE SEPTEMBRE 2024

Province Muyinga					
N°	Produits	Qté	Unité	août-24	sept.-24
311	Main d'œuvre pour petits travaux de maçonnerie (maçon)	1	Jour	12 000,0	15 000,0
312	Main d'œuvre pour petits travaux de maçonnerie (aide-maçon)	1	Jour	7 000,0	8 000,0
313	Main d'œuvre pour réparation courante de problème de plomberie (Remplacement de vanne)	1	service	10 000,0	10 000,0
314	Main d'œuvre pour renouvellement de peinture	1	Unité	12 000,0	15 000,0
315	Main d'œuvre pour réparation courante de panne d'électricité (remplacement d'une prise)	1	service	10 000,0	10 000,0
316	Main d'œuvre pour le remplacement d'une serrure	1	service	5 000,0	7 071,1
044 -Alimentation en eau et services divers lié au logement					
0441 -Alimentation en eau					
321	Eau achetée de 20 l	20	Litre	100,0	84,1
045 -Electricite, gaz et autres combustibles:					
0453 -Combustibles					
333	Pétrole lampant chez le revendeur	1	Litre	3 314,0	3 314,0
334	Mazout chez le revendeur	1	Litre	3 418,0	3 418,0
335	Charbon de bois au détail	1	Kg	884,3	864,3
336	Charbon de bois (demi sac)	1	demi-sac	15 566,1	15 791,4
337	Bois de chauffage	5	Kg	2 720,8	2 516,7
05 - MEUBLES, ARTICLES DE MÉNAGES ET ENTRETIEN COUR					
051 -Meubles , articles d'ameublement, tapis et autres revêtem					
0511 -Meubles et articles d'ameublements					
339	Chaise en bois eucalyptus	1	Unité	32 403,7	34 820,0
340	Salon (Canapés, Divans) en Velour	1	Ensemble	1 299 519,0	1 286 839,2
341	Salon en bois eucalyptus	1	Ensemble	374 165,7	393 351,7
342	Salle à manger en bois eucalyptus	1	Ensemble	261 658,8	297 894,6
343	Armoire/ dressoir en eucalyptus	1	Unité	667 062,1	680 545,0
344	Table en bois en eucalyptus	1	Unité	92 831,8	86 177,4
347	Matelas en mousse (Dodoma) 1.40 x 1.90 x 0.15 m	1	Unité	514 454,9	626 796,6
348	Matelas en mousse (Dodoma) 1.60 x 1.90 x 0.15 m	1	Unité	726 840,8	859 898,5
349	Lit simple 1.40 x 1.90 m modèle ordinaire en eucalyptus	1	Unité	169 852,7	142 952,0
350	Lit simple 1.60 x 1.90 m modèle ordinaire en eucalyptus	1	Unité	204 939,0	191 916,8
351	Armoire de chambre/ Garde robe	1	Unité	247 461,6	261 658,8
0512 -Tapis et autres revêtement de sol					
353	Revêtement de sol en Vinyle	1	mètre	12 000,0	12 000,0
354	Natte (ikirago)	1	Unité	5 020,1	5 204,0
052 -Articles de ménage en textiles					
0521 -Articles de ménage en textiles					
355	Draps de lit simple (1,60x2)	1	paire	53 132,9	65 000,0

PRIX A LA CONSOMMATION DES MENAGES DE MUYINGA: MOIS DE SEPTEMBRE 2024

Province Muyinga					
N°	Produits	Qté	Unité	août-24	sept.-24
356	Draps de lit double (1,80x2)	1	paire	76 630,9	75 000,0
357	Couverture pour adulte importé (150 x 190) cm (genre zamu)	1	Unité	35 000,0	35 000,0
360	Essuie-mains en mélange coton polystère (1.40 x 0.70) m importé (grandes dimensions)	1	Unité	10 000,0	20 000,0
362	Serviette en tissu pour vaisselle	1	Unité	3 000,0	3 000,0
053 -Appareils électroménagers					
0531 -Appareil electroménager, menager et reparation					
367	Cuisinière à charbon en argile	1	Unité	3 268,2	3 204,9
054 -Verrerie, vaisselle et ustensiles de menage					
0541 - Verrerie, vaisselle et ustensiles de menage					
370	Assiette creuse en faïence 25 cm	1	Unité	4 000,0	3 825,9
371	Assiette creuse en plastic 22 cm	1	Unité	1 500,0	1 500,0
372	Assiette creuse en métal 22 cm	1	Unité	3 000,0	2 656,6
373	Soupière/Bol avec couvercle 18 cm en métal importé	1	Unité	3 000,0	3 240,4
375	Cuillère à café	1	Unité	700,0	523,3
376	Cuillère à soupe	1	Unité	700,0	900,0
377	Louche	1	Unité	3 000,0	3 000,0
378	Couteaux pour ménage importé	1	Unité	2 500,0	2 364,4
379	Verre à boire coupe	1	Unité	5 000,0	5 646,2
380	Verre à boire droit	1	Unité	6 000,0	5 000,0
381	Gobelet en plastique (Mironko)	1	Unité	1 026,4	1 189,8
382	Fourchette	1	Unité	700,0	500,0
383	Tasse	1	Unité	4 660,8	4 160,2
384	Casserole de cuisine (Isafuriya) de 26 cm de diamètre	1	Unité	9 069,8	12 418,8
385	Poêle	1	Unité	30 000,0	30 000,0
386	Seau en plastic avec couvercle 20 l	1	Unité	20 000,0	20 000,0
387	Bassin (45 cm de diamètre) importé	1	Unité	4 844,8	7 483,3
388	Thermos 1l	1	Unité	23 207,9	23 957,1
389	Fers à repasser électrique	1	Unité	60 000,0	60 000,0
390	Fer à repasser non électrique	1	Unité	55 000,0	55 000,0
055 -Outillage et autre matériel pour la maison et le jardin					
0551 -Outillage, matériel et accessoires divers					
391	Piles torche Tiger	1	paire	1 943,3	2 381,1
392	Piles Torche panasonic	1	paire	2 000,0	2 000,0
394	Houe	1	Unité	15 566,5	14 985,1
395	Ampoule à incandescence	1	Unité	1 000,0	1 000,0
396	Ampoule économique (5 W)	1	Unité	5 000,0	5 808,8
397	Tube fluorescent	1	Unité	5 000,0	7 000,0
398	Prise	1	Unité	3 000,0	2 500,0
399	Coupe coupe	1	Unité	17 784,5	15 000,0
400	Hâche locale	1	Unité	25 000,0	25 000,0
401	Hâche importée	1	Unité	9 000,0	9 000,0

PRIX A LA CONSOMMATION DES MENAGES DE MUyingA: MOIS DE SEPTEMBRE 2024

Province Muyinga					
N°	Produits	Qté	Unité	août-24	sept.-24
056 -Biens et services liés à l'entretien courant du foyer					
0561 -Articles de ménage non durables					
402	Savons de ménage GIFURANGUWO blanc	100	Gr	1 010,1	808,9
403	Savons en poudre non emballé blanc (puff)	1	Kg	4 949,5	6 353,0
404	Savons en poudre non emballé bleu (Toss)	1	Kg	5 798,9	7 318,9
408	Briquet	1	Unité	500,0	526,7
409	Allumette importée	1	Boîte	150,0	131,0
410	Bougie locale	1	Unité	1 000,0	934,8
412	Cirage liquide Crown	100	Millilitre(s)	3 427,0	3 680,1
413	Cirage solide LUDE	40	Gr	1 521,7	1 738,5
415	Brosse pour chaussures	1	Unité	1 500,0	1 500,0
416	Râclette	1	Unité	6 000,0	6 000,0
417	Brosse pour entretien maison	1	Unité	5 359,4	5 000,0
418	Balai à tige en bois	1	Unité	5 000,0	5 000,0
419	Balais à tige de palmier	1	Unité	1 000,0	1 778,4
0562 -Services domestiques et services menagers					
420	Salaire d'un groom logé sur place	1	mois	15 000,0	15 000,0
421	Salaire d'une bonne logé sur place	1	mois	12 000,0	12 000,0
422	Salaire d'un gardien logé sur place	1	mois	20 000,0	20 000,0
423	Location des chaises en plastique	1	service	250,0	500,0
424	Location de paniers	1	service	1 000,0	1 000,0
06 - SANTE					
61-Produits, appareils et matériels médicaux					
0611 -Produits, appareils et matériels médicaux					
426	Acide acétylsalicylique comprimé 500mg	1	Comprimé	300,0	300,0
427	Albédazole	1	Comprimé	1 500,0	1 265,1
428	Métronidazole comprimé	1	Comprimé	1 360,8	2 000,0
429	Mébendazole	1	Comprimé	447,8	282,3
430	Prufene	1	Comprimé	5 196,2	7 000,0
431	Ibuprofène	1	Comprimé	1 088,8	1 357,2
432	Paracetamol	1	Comprimé	974,8	1 000,0
433	Efferalgan	1	Comprimé	7 583,9	5 474,4
434	Quinine:comprimé	1	Comprimé	7 949,8	8 276,8
435	Amoxiciline	1	Comprimé	1 508,3	2 449,5
437	Diclofénac	1	Comprimé	3 222,1	4 228,4
439	Drotavérine	1	Comprimé	2 000,0	2 000,0
440	Eau physiologique	1	Pièce	1 000,0	1 500,0
441	Compresse stérile 10x10 cm	1	Pièce	3 158,2	3 779,8
442	Sparadrapp 5x7,5cm	1	Pièce	4 952,9	6 598,3
443	Sparadrapp 5x5cm	1	Pièce	4 000,0	5 398,1
444	Alcool iodé	1	Pièce	2 598,1	2 645,8
445	Termomètre numérique	1	Pièce	12 000,0	12 000,0
446	Tensiomètre numérique	1	Pièce	120 000,0	120 000,0
062 -Services ambulatoires					
0621 -Services médicaux et dentaires					
448	Consultation Généraliste en milieu public	1	Service	3 500,0	3 500,0
449	Consultation Généraliste en milieu privé	1	Service	3 500,0	3 500,0

PRIX A LA CONSOMMATION DES MENAGES DE MUYINGA: MOIS DE SEPTEMBRE 2024

Province Muyinga					
N°	Produits	Qté	Unité	août-24	sept.-24
0623 -Services paramedicaux					
454	Examen de selle (Clinique publique)	1	Service	1 500,0	1 500,0
455	Examen de selle (Clinique privée)	1	Service	2 500,0	2 500,0
456	Examen de sang NFS (Clinique publique)	1	Service	1 500,0	1 500,0
457	Examen de sang NFS (Clinique privée)	1	Service	8 000,0	8 000,0
458	Radiographie d'un thorax (Clinique publique)	1	Service	15 000,0	15 000,0
459	Echographie (hôpital public)	1	Service	10 000,0	10 000,0
460	Radiographie d'un thorax (Clinique Privée)	1	Service	15 000,0	15 000,0
461	Echographie (Clinique privée)	1	Service	10 000,0	10 000,0
462	Examen d'urine (Clinique publique)	1	Service	3 000,0	3 000,0
463	Examen d'urine (Clinique privée)	1	Service	3 500,0	3 500,0
464	Service d'infirmier	1	Service	500,0	500,0
465	Etablissement d'une fiche(Clinique publique)	1	Service	500,0	500,0
0623 -Services hospitaliers					
467	Hospitalisation dans un hôpital public (salle commune)	1	Service	2 000,0	2 000,0
468	Hospitalisation dans une clinique public (chambre individuelle)	1	Service	10 000,0	10 000,0
469	Hospitalisation dans une clinique privée (chambre individuelle)	1	Service	10 000,0	10 000,0
07 - TRANSPORTS					
072 -Dépenses d'utilisation des véhicules					
0721 -Pièces de rechange et accessoires					
480	Pneu YANA 750x16 JS 14 PLY	1	Unité	100 000,0	100 000,0
484	Pneu pour vélo à bagage	1	Unité	29 580,4	37 800,3
485	Pneu arrière pour moto TVS	1	Unité	103 727,0	130 000,0
073 -Services de transport					
0732 -Transport routier de passagers					
511	Taxi-Voiture: petite course itinéraire libre	1	Service	20 000,0	20 000,0
513	Taxi-moto: petite course itinéraire libre	1	Service	1 374,7	1 500,0
514	Taxi - vélo: petite course itinéraire libre,	1	Service	500,0	500,0
516	Transport de passager de la province vers Bujumbura Mairie	1	Billet	15 500,0	15 500,0
518	Transport de passager de de Bujumbura Mairie vers Muyinga	1	Billet	25 000,0	20 000,0
08 - COMMUNICATION					
081 -Communication					
0811 -Services postaux					
528	Frais d'envoi de mandat postal Intérieur du pays (mandat de 20 000 F)	1	Service	2 000,0	2 000,0
530	Lettre à la poste vers l'Intérieur	1	Service	350,0	350,0
531	Lettre à la poste vers l'Afrique	1	Service	1 430,0	1 430,0
0812 -Matériel de téléphonie et de télécopie					
534	Poste de téléphone mobile Samsung	1	Unité	40 000,0	40 000,0
535	Téléphone mobile ITEL	1	Unité	35 972,7	35 972,7

PRIX A LA CONSOMMATION DES MENAGES DE MUYINGA: MOIS DE SEPTEMBRE 2024

Province Muyinga					
N°	Produits	Qté	Unité	août-24	sept.-24
536	Téléphone mobile TECHNO (Android)	1	Unité	304 918,9	350 000,0
09 - LOISIRS ET CULTURES					
091 -Matériel audiovisuel, photographique et de traitement de l'information					
0911 -Appareils de réception, d'enregistrement et de reproduction					
580	Radio simple	1	Unité	33 247,0	35 000,0
581	SABUFA (Sonny)	1	Unité	150 000,0	222 398,0
583	Téléviseur SONY en couleur 55 cm (21") i	1	Unité	250 000,0	250 000,0
585	Téléviseur numérique écran plat (32") "Samsung"	1	Unité	865 349,7	816 331,0
586	Antenne de télévision (Air Start)	1	Unité	45 000,0	45 000,0
587	Décodeur de chaine cryptée	1	Unité	40 000,0	56 462,2
588	Lecteur DVD	1	Unité	60 000,0	60 000,0
0913 -Matériel de traitement de l'information et supports d'enregistrement					
589	Calculatrice scientifique CASIO	1	Unité	15 000,0	15 000,0
590	Calculatrice commerciale	1	Unité	15 000,0	15 000,0
093 -Autres articles et matériel de loisirs, de jardinage et animaux					
0931 -Jeux et jouets, passe-temps et articles de sport et divers					
601	Voiture (jouet)	1	Unité	4 660,8	3 000,0
602	Carte (Titanique)	1	Paquet	1 310,4	1 909,5
603	Ballon en plastique pour enfant	1	Unité	4 326,7	3 000,0
0933 -Produits pour jardins, plantes et fleurs, animaux de compagnie					
604	Engrais chimique - NPK	1	Kg	1 500,0	1 500,0
605	Engrais chimique - Urée	1	Kg	2 000,0	2 000,0
606	Engrais chimique - DAP	1	Kg	1 600,0	1 600,0
607	Engrais chimique -Kcl	1	Kg	10 000,0	10 000,0
608	Vaccination et traitement des animaux (contre la rage)	1	Service	15 000,0	15 000,0
094 -Services récréatifs et culturels					
0941 -Services récréatifs et sportifs et services culturels					
611	Services de photographe (développement, tirage) série de 8 photos passeport	1	Photos	4 000,0	4 000,0
612	Services de photographe (développement, tirage) série de 2 photos carte postal en couleur	1	Photos	2 000,0	2 000,0
613	Album pour photo grand format 200 pauses,	1	Unité	10 000,0	10 000,0
614	Album pour photo petit format à 24 pauses;at	1	Unité	1 500,0	1 500,0
616	Droit d'entrée au Stade de football: Championat local (Pourtour)	1	Billet	2 000,0	2 000,0
617	Admission à la piscine (une séance)	1	Billet	3 000,0	3 000,0
618	Droit d'entrée dans une salle de vidéo des quartiers populaires	1	Billet	173,2	173,2

PRIX A LA CONSOMMATION DES MENAGES DE MUYINGA: MOIS DE SEPTEMBRE 2024

Province Muyinga					
N°	Produits	Qté	Unité	août-24	sept.-24
095 -Journaux, livres et articles de papeterie					
0954 -Papeterie et matériel de dessin et imprimes divers					
623	Cahier de 48 feuilles quadrillé	1	Unité	1 315,0	1 139,3
624	Cahier de 60 feuilles quadrillé	1	Unité	1 697,5	1 500,0
625	Cahier de 100 feuilles quadrillé	1	Unité	2 551,2	2 072,0
626	Stylos à bille	1	Unité	588,6	623,6
627	Registre quadrillé	1	Unité	12 386,8	11 065,3
628	Reليure avec carton simple	1	Unité	2 500,0	2 823,1
629	Reليure avec carton et transparent	1	Unité	3 324,7	3 500,0
630	Rame de papier double A	1	Paquet	23 000,0	25 746,3
631	Enveloppes sac A4	1	Unité	700,0	723,8
632	Enveloppes par avion petite dimension	1	Unité	200,0	200,0
633	Crayons HB	1	Unité	591,6	500,0
10 - ENSEIGNEMENT					
101 -Enseignement pré-élémentaire et primaire					
1011 -Enseignement pré-élémentaire et primaire					
639	Frais de scolarité jardin d' enfants maternelle publique	1	Trimestre;	6 708,2	6 708,2
640	Frais de scolarité jardin d' enfants ou maternelle privée	1	Trimestre;	81 382,2	81 382,2
641	Frais de scolarité dans une école primaire privée	1	Trimestre;	81 382,2	81 382,2
104 -Enseignement supérieur					
1041 -Enseignement supérieur					
645	Frais de scolarité dans le supérieur privée : Droit/Economie	1	Trimestre;	186 000,0	186 000,0
646	Frais de scolarité dans le supérieur privée : Informatique	1	Trimestre;	210 000,0	210 000,0
11 - RESTAURANTS ET HÔTELS					
111 -Services de restauration					
1111 -Restaurants, cafés et établissements similaires					
650	Petit-déjeuner hors ménage: (agatoke)	1	Service	2 592,8	2 000,0
651	Petit-déjeuner hors ménage (sandwich simple +thé noir)	1	Service	1 500,0	1 500,0
652	Petit-déjeuner hors ménage (sandwich simple +thé au lait)	1	Service	2 000,0	1 817,1
653	Lait frais au cafétariat	500	Millilitre(s)	1 197,7	1 395,5
654	Sandwich au cafétariat	100	Gr	300,0	300,0
655	Tasse de thé noir	1	Tasse(s)	1 000,0	1 000,0
656	Tasse de thé au lait	1	Tasse(s)	1 000,0	1 000,0
657	Omlettes nature (2 œufs)	1	Service	3 000,0	3 000,0
658	Repas (Haricot + Riz) dans un restaurant	1	Service	3 000,0	3 000,0
659	Repas (Haricot + Banane ou pomme de terre) dans un restaurant	1	Service	2 592,8	2 500,0
660	Repas (petit pois frais+ Banane ou pomme de terre) dans un restaurant	1	Service	3 000,0	3 000,0
661	Repas (Pâte+viande) dans un restaurant.	1	Service	3 000,0	3 000,0
662	Brochettes simple de viande de chèvre	1	Service	5 000,0	2 932,4

PRIX A LA CONSOMMATION DES MENAGES DE MUYINGA: MOIS DE SEPTEMBRE 2024

Province Muyinga					
N°	Produits	Qté	Unité	août-24	sept.-24
663	Brochettes de viande de chèvre accompagné	1	Service	10 000,0	10 000,0
664	Brochettes simple de viande de vache	1	Service	5 000,0	3 000,0
665	Brochettes de viande de vache accompagné	1	Service	10 000,0	10 000,0
666	Brochettes simple de poisson	1	Service	5 000,0	5 000,0
667	Brochettes accompagné de poisson	1	Service	5 000,0	5 000,0
668	Quart de poulet	1	Service	15 000,0	11 447,1
669	Ragoût	1	Service	15 000,0	10 000,0
672	Bière Amstel Blonde 65 Cl dans un cabaret	65	Centilitre(s)	3 805,8	3 520,7
673	Bière Amstel Bock 33 Cl au cabaret	33	Centilitre(s)	3 500,0	3 367,7
674	Bière Primus 72 Cl au cabaret	72	Centilitre(s)	3 000,0	2 932,4
675	Bière Primus 50 Cl (AKABAJU) au cabaret	50	Centilitre(s)	2 500,0	2 431,2
676	Vin de banane INSONGO au cabaret	75	Centilitre(s)	1 500,0	1 611,9
677	Vin de banane RUGOMBO/URWARWA au cabaret	75	Centilitre(s)	1 418,6	1 509,8
678	Vin rouge au cabaret (Drosty 375 ml)	375	Centilitre(s)	24 494,9	23 908,8
680	(whisky J&B au cabaret	1	Litre	75 000,0	75 000,0
681	Vin de messe au cabaret	75	Centilitre(s)	25 000,0	25 000,0
682	Heineken 65 cl au cabaret	65	Centilitre(s)	4 620,1	4 620,1
683	Heineken 33 cl au cabaret	33	Centilitre(s)	17 000,0	17 000,0
684	Bièrre NYONGERA 72 Cl dans cabaret	72	Centilitre(s)	1 200,0	1 200,0
685	Bière de sorgho	75	Centilitre(s)	1 500,0	1 000,0
686	Boissons gazeuse en bouteille en verre au cabarêt (Fanta)	300	Millilitre(s)	2 000,0	2 000,0
12 - BIENS ET SERVICES DIVERS					
121 -Soins corporels					
1211 -Salons de coiffure et instituts de soins et de beauté					
691	Coupe ordinaire pour homme, Avec tondeuse électrique	1	Service	500,0	500,0
692	Coupe ordinaire pour dame	1	Service	1 000,0	1 224,7
693	Coupe carré pour dame	1	Service	16 326,6	16 659,9
694	Coupe cheveux lisse pour dame	1	Service	1 500,0	2 000,0
695	Coiffure lisse simple et lavage	1	Service	4 932,4	4 932,4
696	Coiffure moderne et lavage	1	Service	14 659,0	14 910,6
697	Coiffure sans lavage	1	Service	3 301,9	3 000,0
698	Défrisage des cheveux (main d'œuvre seulement)	1	Service	3 000,0	3 000,0
1213 -Autres appareils electriques ou non et articles pour soier					
702	Brosse à dent: White dent	1	Unité	300,0	300,0
703	Peigne à cheveux lisses en plastic	1	Unité	3 000,0	3 000,0
704	Peigne à cheveux naturels en plasctic	1	Unité	1 500,0	1 500,0
708	Pâte dentifrice Colgate (Herbal) 100ml	100	Millilitre(s)	7 651,7	10 000,0
709	Pâte dentifrice White dent 190g	190	Gr	6 480,7	6 745,4
710	Pâte dentifrice Signal 120ml	120	Millilitre(s)	7 140,0	9 654,9
711	Lait de toilette local COPAR (Citron 500ml)	500	Millilitre(s)	10 626,6	8 000,0
712	Lait de toilette importé (Revlon 600ml)	600	Millilitre(s)	18 000,0	25 000,0
713	Lait de toilette importé Vasélyne (100 ml)	100	Millilitre(s)	600,0	600,0
714	Movit (lait 260ml)	260	Millilitre(s)	5 000,0	5 000,0

PRIX A LA CONSOMMATION DES MENAGES DE MUYINGA: MOIS DE SEPTEMBRE 2024

Province Muyinga					
N°	Produits	Qté	Unité	août-24	sept.-24
715	Familial savonor	200	Gr	3 324,7	2 777,8
716	Shaza savonor	150	Gr	2 320,8	2 500,0
717	Orissa savonor	100	Gr	1 944,0	2 240,1
718	Savon de toilette GLV	80	Gr	1 538,0	1 661,3
719	Savon de toilette Impérial	200	Gr	4 827,4	3 000,0
720	Savon de toilette FA	100	Gr	2 087,4	1 941,5
721	Savon médicinal local Muganga	85	Gr	1 768,6	1 546,3
722	Dettol importé (savon)	100	Gr	2 656,6	2 656,6
723	Parfums pour Femme (innocence original)	18	Millilitre(s)	15 939,9	15 000,0
724	Vernis simple 18ml	18	Millilitre(s)	2 892,6	2 710,8
725	Rouge à lèvres	8	Gr	2 158,7	2 000,0
726	Papier hygiénique de bonne qualité (blanc)	1	Rouleau	1 500,0	1 500,0
727	Papier hygiénique de moyenne qualité (rose)	1	Rouleau	1 500,0	1 500,0
127 -Autres services n.c.a					
1271 -Autres services n.c.a.					
752	Frais de moulin manioc	1	Service	80,1	74,3
753	Frais de moulin maïs	1	Service	90,6	106,0
756	Frais d'établissement d'un extrait de naissance	1	Service	1 000,0	1 000,0
757	Frais d'établissement d'un extait de mariage	1	Service	2 000,0	2 000,0
758	Frais d'établissement d'Extrait d'acte de décès	1	Service	1 000,0	1 000,0
759	Frais d'établissement d'une attestation d'état civil	1	Service	1 000,0	1 000,0
760	Frais d'établissemnt d'une attestation résidence	1	Service	3 000,0	3 000,0
761	Frais d'établissement d'une attestation d'identité complète	1	Service	1 000,0	1 000,0
765	Frais de délivrance de Carte Nationale d'Identité	1	Service	1 000,0	1 000,0
767	Frais de conservation de dépouille à la morgue	1	Service	12 000,0	12 000,0

PRIX A LA CONSOMMATION DES MENAGES DE MWARO: MOIS DE SEPTEMBRE 2024

Province Mwaro					
N°	Produits	Qté	Unité	août-24	45 536,0
01 - ALIMENTATION ET BOISSONS NON ALCOOLISÉES					
011 -Produits alimentaires					
0111 - Pains et céréales					
1	Riz blanc local à grains longs	1	Kg	3 720,1	4 091,1
2	Riz blanc local à grains courts	1	Kg	3 195,9	3 659,1
3	Riz blanc long grains importé de la Tanzanie	1	Kg	5 299,1	5 400,0
5	Maïs à grains blanc local BIO	1	Kg	1 694,1	1 889,7
6	Maïs à grains blanc local HYBRIDE	1	Kg	1 770,5	2 000,0
7	Maïs en grains blanc importé	1	Kg	2 000,0	2 000,0
8	Sorgho rouge local non germé	1	Kg	2 196,3	4 000,0
9	Sorgho blanc local	1	Kg	2 898,3	3 000,0
10	Blé local	1	Kg	2 549,5	2 600,0
11	Eleusine local	1	Kg	4 239,8	4 355,1
12	Farine de maïs local	1	Kg	2 144,2	2 249,5
13	Farine de maïs blanche importé	1	Kg	2 000,0	2 000,0
14	Farine de blé local de production artisanale	1	Kg	1 700,0	1 700,0
15	Farine d'Eleusine local	1	Kg	1 200,0	1 200,0
16	Farine de sorgho non germé local	1	Kg	2 600,0	2 600,0
17	Macaroni importé	500	Gr	4 000,0	4 000,0
18	Spaghetti importé	500	Gr	4 119,5	4 000,0
19	Pain tomate local	300	Gr	2 308,0	-
20	Pain coupé simple local	300	Gr	1 389,4	-
21	Pain coupé double local	500	Gr	2 802,8	-
22	Pain non coupé local en forme de baguette (pain français)	150	Gr	542,4	542,4
26	Beignets à base de farine de blé	50	Gr	302,0	308,0
27	Biscuits au chocolat importés	90	Gr	1 000,0	1 000,0
29	Pain plat (Chapati) local	50	Gr	858,7	858,7
0112 - Viandes					
31	Viande de bœuf sans os	1	Kg	14 325,7	15 654,4
32	Tripes de bœuf	1	Kg	9 000,0	10 469,8
34	Viande de chèvre	1	Kg	8 730,5	13 418,4
35	Viande de porc sans os	1	Kg	10 824,0	11 136,1
36	Viande de porc avec os	1	Kg	7 483,3	7 483,3
37	Poulet local sur pied	1	Kg	14 937,8	15 142,6
42	Viandes en conserve	340	Gr	2 500,0	2 500,0
0113 -Poissons et Fruits de mer					
50	Ndagala sec importé	1	Kg	15 828,2	19 909,6
53	Sardine à tomate	155	Gr	2 000,0	2 000,0
54	Sardine à huile	25	Gr	4 000,0	-
0114 -Lait, fromage et œuf					
55	Lait frais de vache local (Imfyufyu)	1	Litre	2 600,0	2 600,0
57	Lait frais en paquet Hiland importé	500	Millilitre(s)	2 000,0	2 000,0
60	Lait en poudre SUPALAIT 400 gr	400	Gr	22 000,0	22 000,0
65	Œuf local	1	Unité	722,4	830,4
66	Œuf industriel local	1	Unité	710,7	830,4
0115 -Huiles et graisses					
68	Huile de palme local non raffiné	1	Litre	6 747,1	6 023,8
69	Huile de coton GOLDEN	5	Litre	55 000,0	55 000,0
70	Huile COOKI (SAVONOR)	5	Litre	45 000,0	45 000,0

PRIX A LA CONSOMMATION DES MENAGES DE MWARO: MOIS DE SEPTEMBRE 2024

Province Mwaro					
N°	Produits	Qté	Unité	août-24	45 536,0
72	Margarine blue band Importé en pot en plastic	250	Gr	3 500,0	3 500,0
	0116 - Fruits				
77	Avocats local	1	Kg	1 209,5	800,9
78	Bananes mûres longues local	1	Kg	968,3	1 071,3
79	Bananes mûres courtes local	1	Kg	2 139,5	2 206,8
80	Ananas local	1	Kg	1 121,2	1 343,1
81	Oranges local	1	Kg	2 790,8	-
82	Citron local	1	Kg	2 147,7	8 373,5
83	Mandarines local	1	Kg	1 727,6	-
85	Fruits de la passion (amabungo) local	1	Kg	3 893,4	3 947,5
86	Prunes de Japon (amatunda) local	1	Kg	4 803,6	5 791,5
87	Mangues ordinaire local (indundi)	1	Kg	-	1 085,4
88	Mangues greffé local	1	Kg	2 468,5	2 468,5
	0117 - Légumes				
89	Oignons blanc local	1	Kg	3 048,8	2 129,8
90	Oignons rouge local	1	Kg	3 164,1	2 199,8
91	Tomates fraîches local	1	Kg	2 571,7	2 000,8
92	Conserves de Tomate (salsa) importé	70	Gr	1 700,0	1 732,7
93	Petites aubergines (Intore) local	1	Kg	1 074,8	906,2
94	Haricot vert (imikerera) local	1	Kg	1 663,1	1 663,1
95	Petit pois vert local	1	Kg	6 435,3	7 000,0
97	Poivron vert local	1	Kg	3 700,7	2 805,3
98	Ails frais local (non décortiqués)	1	Kg	25 272,4	24 116,8
99	Carottes local	1	Kg	2 000,0	1 973,1
100	Choux vert local	1	Kg	463,8	278,2
101	Feuilles de manioc	1	Kg	1 232,0	1 176,7
102	Lengalenga	1	Kg	1 074,4	926,3
103	Poirreaux local	1	Kg	3 946,7	4 118,2
104	Epinard local	1	Kg	1 904,5	1 472,7
105	Feuilles de haricot (umukubi)	1	Kg	1 428,3	1 550,7
107	Arrachides décortiqués local	1	Kg	8 000,0	8 000,0
108	Arrachides grillés local	100	g	1 119,4	1 150,2
109	Farine d'arachide locale	1	Kg	9 268,0	9 079,4
110	Haricot sec de couleur blanche	1	Kg	2 677,3	2 838,9
112	Haricot sec de couleur rouge	1	Kg	2 163,4	2 832,4
113	Haricot sec graines mélangés	1	Kg	2 266,0	2 724,3
114	Petit pois sec local	1	Kg	8 000,0	8 000,0
115	Farine de soja locale	1	Kg	2 500,0	2 500,0
116	Pomme de terre de couleur mauve	1	Kg	1 576,3	1 400,0
117	Pomme de terre local couleur jaune (genre Ruhengeri)	1	Kg	1 540,6	1 400,0
119	Patate douce local	1	Kg	429,7	524,0
120	Banane douce (igisahira)	1	Kg	834,4	620,7
121	Colocase (ay'i Kizungu)	1	Kg	1 371,7	1 422,1
122	Manioc frais en tubercule	1	Kg	936,8	1 083,4
125	Farine de manioc sec IKIVUNDE	1	Kg	0,0	-
126	Farine de manioc sec INYANGE	1	Kg	1 908,2	1 535,6
127	Ubuswage	1	Kg	1 843,2	1 721,1

PRIX A LA CONSOMMATION DES MENAGES DE MWARO: MOIS DE SEPTEMBRE 2024

Province Mwaro					
N°	Produits	Qté	Unité	août-24	45 536,0
0118 -Sucre, confiture, miel, chocolat et confiserie					
129	Sucre blanc cristallisé local (SOSUMO)	1	Kg	3 400,0	8 000,0
131	Miel local	1	Kg	13 000,0	13 000,0
133	Bonbon	1	Unité	33,3	33,3
0119 -Produits alimentaires n.c.a					
134	Sel de cuisine non emballé(non fin).	1	Kg	2 000,0	2 000,0
135	Sel de table emballé	600	Gr	5 000,0	5 000,0
136	Mayonnaise importé	470	Gr	23 000,0	25 000,0
137	Cube (maggi, jumbo, etc.)	4	Gr	250,0	250,0
138	Piment rouge frais (Mbuzi) local	1	Kg	6 698,8	9 053,3
139	Céleri local	1	Kg	6 727,6	4 962,8
140	Pilipili liquide local	340	Gr	2 000,0	2 000,0
012 -Boissons non alcoolisees					
0121 -Cafe, the et cacao					
146	Thé en paquet	200	Gr	2 000,0	2 000,0
0122 -Eaux minérales, boissons rafraichissantes, jus de fruit					
149	Sirop de maracoudja Akezamutima	65	Centilitre(s)	7 000,0	7 000,0
150	Boisson gazeuse en bouteille en verre (coca cola,sprite,orange,citron)	30	Centilitre(s)	1 600,0	1 600,0
151	Eau minérale(1,5l) Kinju local	2	Litre	2 861,8	2 500,0
152	Eau minérale (500 ml) Kinju local	500	Millilitre(s)	1 000,0	1 200,0
153	Eau minérale gazeuse Aquavie (650ml) local	650	Millilitre(s)	1 000,0	1 000,0
02 - BOISSONS ALCOOLISÉES, TABAC ET STUPEFIANT					
021 -Boissons alcoolisees					
0212 -Vin et boissons fermentees					
156	Vin de banane (isongo)	75	Centilitre(s)	2 236,1	1 732,1
157	Vin de banane Urugombo/Urwarwa	75	Centilitre(s)	894,4	1 000,0
158	Vin rouge Drosdy importé en bouteille en verre	375	Millilitre(s)	22 000,0	-
0213 -Biere					
161	Amstel blonde(65cl) local	65	Centilitre(s)	3 618,8	3 500,0
162	Amstel Bock(33cl) local	33	Centilitre(s)	3 000,0	2 800,0
163	Primus(72cl) local	72	Centilitre(s)	2 656,6	2 500,0
165	Heineken (33cl) importé	33	Centilitre(s)	10 000,0	10 000,0
166	Bière de sorgho local	75	Centilitre(s)	700,0	1 000,0
022 -Tabacs					
0221 -Tabacs					
167	Supermatch local	1	cigarettes	126,9	136,3
168	Yes local	1	cigarettes	150,0	150,0
169	Feuilles de tabac (turumbombeke)	100	Gr	3 589,7	3 570,6
03 - ARTICLES D'HABILLEMENT ET CHAUSSURES					
031 -Articles d'habillement					
0311 -Tissus d'habillement					
170	Popeline (1ère qualité)	1	mètre	3 000,0	3 727,9
171	Tissus pour costume	1	mètre	16 000,0	16 000,0
174	Igitenge Demi hollandais	6	yards	35 972,7	35 654,4

PRIX A LA CONSOMMATION DES MENAGES DE MWARO: MOIS DE SEPTEMBRE 2024

Province Mwaro					
N°	Produits	Qté	Unité	août-24	45 536,0
175	Igitenge AFRITEX	6	yards	31 464,3	33 313,6
177	Voile en nylon importé (Imvutano)	1	Ensemble	60 587,4	63 816,1
	0312 -Vetements				
178	Pantalon neuf importé pour homme	1	Unité	25 000,0	25 000,0
179	Pantalon friperie importé pour homme	1	Unité	10 877,6	14 000,0
180	Chemise de ville longues manches neuve pour homme	1	Unité	22 119,6	23 452,1
181	Chemise de ville courtes manches neuve pour homme	1	Unité	20 000,0	21 867,2
182	Chemise de ville longues manches friperie pour homme	1	Unité	7 823,9	7 318,6
183	Chemise de ville courtes manches friperie pour homme	1	Unité	8 338,5	7 651,7
184	Costume pour homme	1	Ensemble	250 000,0	250 000,0
185	Tee-shirts friperie pour homme	1	Unité	4 932,4	-
186	Capitula (culotte) friperie pour homme	1	Unité	4 000,0	-
187	Slip neuf Homme en coton avec ceinture élastique	1	Unité	3 000,0	3 000,0
188	Slip neuf Homme en coton sans ceinture	1	Unité	4 000,0	-
189	Singlet neuf pour homme	1	Unité	3 741,7	3 646,8
190	Singlet friperie pour homme	1	Unité	3 147,3	3 147,3
191	Chaussettes neuf pour homme	1	paire	2 000,0	2 000,0
192	Chaussettes friperie pour homme	1	paire	1 500,0	-
193	Jupe neuve pour femme	1	Unité	10 000,0	10 000,0
194	Jupe friperie pour femme	1	Unité	6 162,2	6 162,2
195	Robe neuve pour femme	1	Unité	50 000,0	50 000,0
196	Ensemble femme	1	Ensemble	46 415,9	44 395,2
197	Blouse importée neuf pour femme	1	Unité	8 366,6	8 366,6
198	Chemise friperie pour femme	1	Unité	5 000,0	5 313,3
199	Pantalon neuf pour femme	1	Unité	18 000,0	18 000,0
200	Pantalon friperie pour femme	1	Unité	5 000,0	5 000,0
201	Slip neuf en coton pour dame	1	Unité	4 000,0	4 000,0
203	Soutien gorge ordinaire neuf	1	Unité	4 000,0	4 079,3
205	Sous jupe	1	Unité	3 812,7	3 912,0
208	Robe neuve pour un enfant de 5 ans	1	Unité	35 000,0	35 000,0
209	Robe friperie pour un enfant de 5 ans	1	Unité	5 000,0	-
210	Culotte friperie pour enfant de 6 à 12 ans	1	Unité	4 000,0	-
211	Tricot friperie pour enfant de 6 à 12 ans	1	Unité	5 000,0	-
212	Ensemble jupe et chemise pour fille de 6 à 12 ans	1	Ensemble	30 000,0	30 000,0
213	Ensemble culotte et chemise pour garçon de 6 à 12 ans	1	Ensemble	26 207,4	26 207,4
214	Tee-shirts friperie pour enfant de 6 à 12 ans	1	Unité	3 825,9	-
215	Chemise friperie pour enfant de 6 à 12 ans	1	Unité	3 825,9	-
218	Grenouillère friperie pour bébé de 0 à 2 ans	1	Unité	2 500,0	-
219	Slip neuf pour garçon de 6 à 12 ans	1	Unité	2 000,0	2 000,0
220	Slip neuf pour fille de 6 à 12 ans	1	Unité	2 236,1	2 000,0
221	Chaussettes friperie pour enfant de 6 à 12 ans	1	paire	1 500,0	1 000,0

PRIX A LA CONSOMMATION DES MENAGES DE MWARO: MOIS DE SEPTEMBRE 2024

Province Mwaro					
N°	Produits	Qté	Unité	août-24	45 536,0
222	Linges blanc en coton	12	Unité	45 978,6	45 978,6
223	Couverture importée pour bébé	1	Unité	25 495,1	23 760,9
224	Flanelle (Ikigoma)	1	Unité	13 416,4	12 000,0
225	Couvre-bébé ordinaire importé	1	Unité	23 076,2	24 560,8
226	Vêtements de sport pour homme, jogging	1	Ensemble	35 000,0	35 000,0
227	Vêtements de sport neuf pour homme, shorts et tricot	1	Ensemble	25 000,0	25 000,0
230	Chemise blanche courte manche (7 à 9 ans)	1	Unité	5 000,0	6 324,6
233	Chemise blanche courte manche (13 à 15ans)	1	Unité	5 000,0	6 812,9
234	Pantalon bleu (13 à 15 ans)	1	Unité	14 000,0	15 000,0
235	Ensemble Chemise blanche et pantalon bleu (13 à 15 ans)	1	Ensemble	14 000,0	14 000,0
236	Jupe bleu (13 à 15 ans)	1	Unité	7 740,3	10 930,1
237	Ensemble Chemise blanche et jupe bleu (13 à 15 ans)	1	Ensemble	12 000,0	12 000,0
	0313 -Autres articles vestimentaires et accessoires d'habillem				
238	Cravates neufs en polyester	1	Unité	3 500,0	3 500,0
239	Ceinture neuf en similicuir	1	Unité	5 000,0	5 000,0
242	Foulards de tête en nylon plissé pour femmes (Igitambara)	1	Unité	3 464,1	3 532,8
	0314 -Confection, nettoyage, reparation et location d'habits				
243	Confection de chemise pour homme	1	service	10 954,5	10 756,5
244	Confection de costume pour homme	1	service	40 000,0	38 258,6
245	Réparation d'une chemise pour homme (col)	1	service	1 144,7	1 144,7
246	Confection ensemble pagne pour femme	1	service	28 845,0	24 494,9
247	Confection tenue locale pour femme (Igitenge)	1	service	2 408,2	2 381,1
248	Confection tenue locale pour femme(Imvutano)	1	service	4 871,7	4 160,2
249	Réparation d'une blouse (diminution ou augmentation)	1	service	1 000,0	1 414,2
251	Pressing de costume pour homme	1	service	5 000,0	5 000,0
252	Pressing de boubou pour femme	1	service	5 000,0	5 000,0
255	Location de voile (imvutano)	1	Ensemble	5 000,0	5 000,0
256	Location d'une blouse pour voile	1	Unité	3 000,0	3 000,0
257	Location d'une robe de mariage	1	Unité	150 000,0	150 000,0
	032 -Chaussures				
	0321 -Chaussures diverses				
258	Chaussures synthétique homme (non cuir)	1	paire	20 000,0	20 000,0
259	Chaussures en cuir fripperie pour Hommes	1	paire	35 000,0	-
260	Sandale neuf en similicuir pour homme	1	paire	15 000,0	15 000,0
262	Sandaes en plastic (Yeboyebo) pour adulte	1	paire	5 984,5	6 324,6
263	Chaussures Ikambambiri	1	paire	6 133,4	5 984,5
264	Basket pour homme (friperie)	1	paire	21 544,3	-
265	Sandale neuf pour femme	1	paire	15 000,0	15 000,0

PRIX A LA CONSOMMATION DES MENAGES DE MWARO: MOIS DE SEPTEMBRE 2024

Province Mwaro					
N°	Produits	Qté	Unité	août-24	45 536,0
266	Sandale d'occasion pour femme occasion	1	paire	15 000,0	-
267	Chaussures de sortie en cuir fripperie pour femmes	1	paire	15 000,0	15 000,0
268	Chaussures de sortie neuf en similcuir pour femme	1	paire	18 612,1	17 198,0
270	Chaussures synthétique neuf pour garçon de 6 à 12 ans	1	paire	15 000,0	15 000,0
273	Chaussures neuf en similcuir pour fille 6 à 12 ans	1	paire	15 000,0	15 000,0
0322 -Coordonnerie					
275	Renforcement de semelle+talon pour homme	1	service	1 224,7	1 500,0
276	Remplacement du semelle+talon pour homme	1	service	1 500,0	1 500,0
277	Renforcement de semelle pour femme	1	service	1 500,0	1 500,0
04 - LOGEMENT, EAU, ÉLECTRICITÉ, GAZ ET AUTRES COMB					
041 -Loyers effectifs					
0411 -Loyers effectivement payés par les locataires					
283	Loyer d'un logement à 3 Pièces (2 chambres et salon) Catégorie 1	1	Mois	50 000,0	50 000,0
284	Loyer d'un logement à 3 Pièces (2 chambres et salon) Catégorie 2	1	Mois	70 000,0	64 807,4
285	Loyer d'un logement à 3 Pièces (2 chambres et salon) Catégorie 3	1	Mois	50 000,0	100 000,0
286	Loyer d'un logement à 3 Pièces (2 chambres et salon) Catégorie 4	1	Mois	40 000,0	100 000,0
287	Loyer d'un logement 4 Pièces (3 chambres et salon): Catégorie 1	1	Mois	50 000,0	144 225,0
288	Loyer d'un logement 4 Pièces (3 chambres et salon): Catégorie 2	1	Mois	70 000,0	144 225,0
289	Loyer d'un logement 4 Pièces (3 chambres et salon): Catégorie 3	1	Mois	88 790,4	144 225,0
290	Loyer d'un logement 4 Pièces (3 chambres et salon): Catégorie 4	1	Mois	46 415,9	144 225,0
291	Loyer d'une Villa moderne	1	Mois	100 000,0	195 134,3
043 -Entretien et reparation des logements					
0431 -Matériaux pour travaux d'entretien et de réparation des					
292	Ciment local BUSECO	50	Kg	38 000,0	-
294	Sable	1	Brouette	3 000,0	4 000,0
296	Tôle ondulée importé	1	Unité	45 000,0	45 000,0
297	Brique claustra	1	Unité	2 500,0	2 500,0
298	Brique cuite	1	Unité	50,0	60,0
299	Vitre	1	Unité	28 000,0	28 000,0
300	Carreaux	1	m2	48 000,0	45 000,0
301	Peintures à huile (BASCO)	4	Litre	48 000,0	48 000,0
302	Peinture à eau (BASCO)	4	Litre	30 000,0	30 000,0
303	Fer à béton	1	longueur	30 000,0	30 000,0
304	Planche en eucalyptus	1	Unité	8 000,0	10 000,0

PRIX A LA CONSOMMATION DES MENAGES DE MWARO: MOIS DE SEPTEMBRE 2024

Province Mwaro					
N°	Produits	Qté	Unité	août-24	45 536,0
305	Madrier en eucalyptus	1	Unité	8 000,0	8 000,0
307	Tuyau petite dimension 1/2	1	Rouleau	20 000,0	20 000,0
308	Robinet de ravabo	1	Unité	25 000,0	25 000,0
309	Robinet 1/2 (SANWA)	1	Unité	25 000,0	25 000,0
310	Mastic (Bois et fer)	1	Kg	14 000,0	13 000,0
311	Main d'œuvre pour petits travaux de maçonnerie (maçon)	1	Jour	14 000,0	15 000,0
312	Main d'œuvre pour petits travaux de maçonnerie (aide-maçon)	1	Jour	7 000,0	7 500,0
313	Main d'œuvre pour réparation courante de problème de plomberie (Remplacement de vanne)	1	service	7 000,0	8 000,0
314	Main d'œuvre pour renouvellement de peinture	1	Unité	14 000,0	15 000,0
315	Main d'œuvre pour réparation courante de panne d'électricité (remplacement d'une prise)	1	service	5 000,0	5 000,0
316	Main d'œuvre pour le remplacement d'une serrure	1	service	5 000,0	5 000,0
045 - Electricite, gaz et autres combustibles					
0453 -Combustibles					
333	Pétrole lampant chez le revendeur	1	Litre	5 000,0	5 000,0
334	Mazout chez le revendeur	1	Litre	3 500,0	3 500,0
336	Charbon de bois (demi sac)	1	demi-sac	25 980,8	27 495,5
05 - MEUBLES, ARTICLES DE MÉNAGES ET ENTRETIEN COU					
051 -Meubles , articles d'ameublement, tapis et autres revêtem					
0511 -Meubles et articles d'ameublements					
339	Chaise en bois eucalyptus	1	Unité	20 000,0	20 000,0
341	Salon en bois eucalyptus	1	Ensemble	350 000,0	350 000,0
342	Salle à manger en bois eucalyptus	1	Ensemble	200 000,0	250 000,0
343	Armoire/ dressoir en eucalyptus	1	Unité	700 000,0	700 000,0
344	Table en bois en eucalyptus	1	Unité	70 000,0	70 000,0
347	Matelas en mousse (Dodoma) 1.40 x 1.90 x 0.15 m	1	Unité	260 000,0	260 000,0
348	Matelas en mousse (Dodoma) 1.60 x 1.90 x 0.15 m	1	Unité	250 000,0	250 000,0
349	Lit simple 1.40 x 1.90 m modèle ordinaire en eucalyptus	1	Unité	150 000,0	150 000,0
350	Lit simple 1.60 x 1.90 m modèle ordinaire en eucalyptus	1	Unité	150 000,0	150 000,0
351	Armoire de chambre/ Garde robe	1	Unité	350 000,0	350 000,0
0512 -Tapis et autres revêtement de sol					
352	Tapis en soie 2,90 m	3	mètre	250 000,0	250 000,0
354	Natte (ikirago)	1	Unité	20 000,0	20 000,0
052 -Articles de ménage en textiles					
0521 -Articles de ménage en textiles					
355	Draps de lit simple (1,60x2)	1	paire	50 000,0	50 000,0
357	Couverture pour adulte importé (150 x 190) cm (genre zamu)	1	Unité	18 000,0	18 000,0

PRIX A LA CONSOMMATION DES MENAGES DE MWARO: MOIS DE SEPTEMBRE 2024

Province Mwaro					
N°	Produits	Qté	Unité	août-24	45 536,0
359	Essuie-mains en coton (1.40 x 0.70) m importé (grandes dimensions)	1	Unité	13 964,2	13 964,2
360	Essuie-mains en mélange coton polystère (1.40 x 0.70) m importé (grandes dimensions)	1	Unité	13 964,2	13 964,2
361	Nappes de table (complet)	1	Ensemble	45 000,0	80 000,0
053 -Appareils électroménagers					
0531 -Appareil électroménager, ménager et réparation					
367	Cuisinière à charbon en argile	1	Unité	3 063,7	3 000,0
054 -Verrerie, vaisselle et ustensiles de ménage					
0541 - Verrerie, vaisselle et ustensiles de ménage					
370	Assiette creuse en faïence 25 cm	1	Unité	3 873,0	3 873,0
371	Assiette creuse en plastic 22 cm	1	Unité	1 306,0	1 024,7
372	Assiette creuse en métal 22 cm	1	Unité	1 778,9	1 802,8
373	Soupière/Bol avec couvercle 18 cm en métal importé	1	Unité	3 692,0	3 116,5
374	Soupière/Bol avec couvercle 18 cm en plastic	1	Unité	3 000,0	3 000,0
376	Cuillère à soupe	1	Unité	400,0	500,0
377	Louche	1	Unité	3 000,0	3 000,0
378	Couteaux pour ménage importé	1	Unité	2 000,0	2 000,0
379	Verre à boire coupe	1	Unité	5 000,0	5 000,0
380	Verre à boire droit	1	Unité	4 000,0	4 000,0
381	Gobelet en plastique (Mironko)	1	Unité	829,2	874,7
382	Fourchette	1	Unité	400,0	500,0
383	Tasse	1	Unité	4 000,0	4 000,0
384	Casserole de cuisine (Isafuriya) de 26 cm de diamètre	1	Unité	15 222,3	15 827,6
385	Poêle	1	Unité	5 907,3	5 907,3
386	Seau en plastic avec couvercle 20 l	1	Unité	16 000,0	16 000,0
387	Bassin (45 cm de diamètre) importé	1	Unité	5 769,0	5 383,6
389	Fers à repasser électrique	1	Unité	35 000,0	35 000,0
390	Fer à repasser non électrique	1	Unité	20 000,0	20 000,0
055 -Outillage et autre matériel pour la maison et le jardin					
0551 -Outillage, matériel et accessoires divers					
391	Piles torche Tiger	1	paire	2 792,8	2 274,1
393	Lampe à Pétrole/Mazout (grande)	1	Unité	6 000,0	6 000,0
394	Houe	1	Unité	12 845,2	15 826,6
395	Ampoule à incandescence	1	Unité	1 355,4	1 355,4
396	Ampoule économique (5 W)	1	Unité	4 439,5	4 439,5
397	Tube fluorescent	1	Unité	3 340,3	3 340,3
398	Prise	1	Unité	3 000,0	3 000,0
399	Coupe coupe	1	Unité	15 000,0	11 000,0
400	Hâche locale	1	Unité	20 000,0	23 000,0
056 -Biens et services liés à l'entretien courant du foyer					
0561 -Articles de ménage non durables					
402	Savons de ménage GIFURANGUWO blanc	100	Gr	520,8	526,3

PRIX A LA CONSOMMATION DES MENAGES DE MWARO: MOIS DE SEPTEMBRE 2024

Province Mwaro					
N°	Produits	Qté	Unité	août-24	45 536,0
403	Savons en poudre non emballé blanc (puff)	1	Kg	4 000,0	4 000,0
404	Savons en poudre non emballé bleu (Toss)	1	Kg	7 000,0	7 000,0
405	Savons en poudre non emballé bleu (Type Géntal)	1	Kg	8 000,0	10 000,0
406	Savons de ménage liquide local pour la vaisselle	5	Litre	25 000,0	25 000,0
408	Briquet	1	Unité	807,3	1 000,0
409	Allumette importée	1	Boîte	158,7	262,1
410	Bougie locale	1	Unité	1 224,7	1 301,5
412	Cirage liquide Crown	100	Millilitre(s)	2 592,8	2 656,6
413	Cirage solide LUDE	40	Gr	2 236,1	2 703,2
414	Cirage solide KIWI	32	Gr	3 500,0	-
415	Brosse pour chaussures	1	Unité	1 288,4	1 288,4
416	Râclette	1	Unité	6 000,0	6 000,0
417	Brosse pour entretien maison	1	Unité	2 000,0	2 000,0
418	Balai à tige en bois	1	Unité	6 000,0	6 000,0
419	Balais à tige de palmier	1	Unité	1 000,0	1 000,0
	0562 -Services domestiques et services menagers				
420	Salaire d'un groom logé sur place	1	mois	25 000,0	25 000,0
421	Salaire d'une bonne logé sur place	1	mois	30 000,0	30 000,0
423	Location des chaises en plastique	1	service	300,0	300,0
424	Location de paniers	1	service	300,0	300,0
	06 - SANTE				
	61-Produits, appareils et matériels médicaux				
	0611 -Produits, appareils et matériels médicaux				
427	Albédazole	1	Comprimé	900,0	932,2
428	Métronidazole comprimé	1	Comprimé	2 032,8	2 547,7
429	Mébendazole	1	Comprimé	405,4	476,2
430	Prufene	1	Comprimé	1 500,0	-
431	Ibuprofène	1	Comprimé	1 549,2	2 000,0
432	Paracetamol	1	Comprimé	945,7	1 000,0
433	Efferalgan	1	Comprimé	7 157,8	9 654,9
434	Quinine:comprimé	1	Comprimé	7 094,0	8 548,7
435	Amoxiciline	1	Comprimé	2 500,0	2 500,0
436	Miconazole	1	Comprimé	2 000,0	2 000,0
437	Diclofénac	1	Comprimé	500,0	3 000,0
438	Glycérine	1	Comprimé	16 000,0	16 000,0
439	Drotavérine	1	Comprimé	301,0	301,0
440	Eau physiologique	1	Pièce	1 000,0	-
441	Compresse stérile 10x10 cm	1	Pièce	3 000,0	-
442	Sparadrap 5x7,5cm	1	Pièce	4 472,1	-
444	Alcool iodé	1	Pièce	3 000,0	3 000,0
445	Termomètre numérique	1	Pièce	10 000,0	-
447	Verre correcteurs	1	Pièce	7 000,0	7 000,0
	062 -Services ambulatoires				
	0621 -Services médicaux et dentaires				
448	Consultation Généraliste en milieu public	1	Service	3 500,0	3 500,0
449	Consultation Généraliste en milieu privé	1	Service	2 500,0	2 500,0

PRIX A LA CONSOMMATION DES MENAGES DE MWARO: MOIS DE SEPTEMBRE 2024

Province Mwaro					
N°	Produits	Qté	Unité	août-24	45 536,0
450	Consultation d'un médecin spécialiste dans une clinique privée	1	Service	10 000,0	10 000,0
453	Plombage d'une dent	1	Service	10 000,0	10 000,0
0623 -Services paramedicaux					
455	Examen de selle (Clinique privée)	1	Service	2 000,0	2 000,0
456	Examen de sang NFS (Clinique publique)	1	Service	10 350,0	10 350,0
457	Examen de sang NFS (Clinique privée)	1	Service	7 000,0	7 000,0
461	Echographie (Clinique privée)	1	Service	10 000,0	10 000,0
462	Examen d'urine (Clinique publique)	1	Service	6 610,0	6 610,0
463	Examen d'urine (Clinique privée)	1	Service	5 000,0	5 000,0
464	Service d'infirmier	1	Service	1 500,0	1 500,0
465	Etablissement d'une fiche(Clinique publique)	1	Service	1 000,0	1 000,0
0623 -Services hospitaliers					
467	Hospitalisation dans un hôpital public (salle commune)	1	Service	2 000,0	2 000,0
468	Hospitalisation dans une clinique public (chambre individuelle)	1	Service	5 000,0	5 000,0
469	Hospitalisation dans une clinique privée (chambre individuelle)	1	Service	2 714,4	2 714,4
471	Etablissement d'une fiche d'hospitalisation (Clinique privée)	1	Service	1 000,0	1 000,0
07 - TRANSPORTS					
072 -Dépenses d'utilisation des véhicules					
0721 -Pièces de rechange et accessoires					
484	Pneu pour vélo à bagage	1	Unité	38 000,0	38 000,0
485	Pneu arrière pour moto TVS	1	Unité	75 000,0	75 000,0
487	Chambre à air pour vélo à bagage	1	Unité	10 000,0	11 000,0
488	Chambre à air pour moto TVS	1	Unité	9 000,0	10 000,0
0722 -Carburants et lubrifiants					
495	Essence	1	Litre	4 018,0	4 018,0
496	Gas-oil	1	Litre	3 943,0	3 948,0
498	Huile moteur pour véhicule à essence	1	Litre	12 000,0	12 000,0
0723 -Entretien et réparations de véhicules particuliers					
502	Collage de pneu automobile (un seul trou)	1	Service	4 000,0	4 000,0
503	Collage de pneu pour moto	1	Service	2 000,0	2 000,0
073 -Services de transport					
0732 -Transport routier de passagers					
513	Taxi-moto: petite course itinéraire libre	1	Service	1 442,7	1 189,2
514	Taxi - vélo: petite course itinéraire libre,	1	Service	500,0	500,0
516	Transport de passager de la province vers Bujumbura Mairie	1	Billet	15 000,0	12 000,0
08 - COMMUNICATION					
081 -Communication					
0812 -Matériel de téléphonie et de télécopie					
535	Téléphone mobile ITEL	1	Unité	35 000,0	35 000,0

PRIX A LA CONSOMMATION DES MENAGES DE MWARO: MOIS DE SEPTEMBRE 2024

Province Mwaro					
N°	Produits	Qté	Unité	août-24	45 536,0
09 - LOISIRS ET CULTURES					
091 -Matériel audiovisuel, photographique et de traitement de					
0911 -Appareils de réception, d'enregistrement et de reprodu					
580	Radio simple	1	Unité	25 000,0	25 000,0
0913 -Matériel de traitement de l'information et supports d'en					
599	Clé USB (flash disk 4 GB)	1	Unité	12 000,0	12 000,0
600	Carte Mémoire (2 GB)	1	Unité	7 000,0	7 000,0
093 -Autres articles et matériel de loisirs, de jardinage et anim					
0931 -Jeux et jouets, passe-temps et articles de sport et diver					
602	Carte (Titanique)	1	Paquet	755,5	755,5
603	Ballon en plastique pour enfant	1	Unité	2 000,0	2 000,0
0933 -Produits pour jardins, plantes et fleurs, animaux de cor					
605	Engrais chimique - Urée	1	Kg	1 800,0	1 800,0
606	Engrais chimique - DAP	1	Kg	2 500,0	2 500,0
607	Engrais chimique -Kcl	1	Kg	1 504,0	1 504,0
094 -Services récréatifs et culturels					
0941 -Services récréatifs et sportifs et services culturels					
611	Services de photographe (développement, tirage) série de 8 photos passeport	1	Photos	4 000,0	2 845,5
618	Droit d'entrée dans une salle de vidéo des quartiers populaires	1	Billet	100,0	100,0
095 -Journaux, livres et articles de papeterie					
0954 -Papeterie et matériel de dessin et imprimés divers					
623	Cahier de 48 feuilles quadrillé	1	Unité	1 249,0	1 264,5
624	Cahier de 60 feuilles quadrillé	1	Unité	1 704,3	1 732,1
625	Cahier de 100 feuilles quadrillé	1	Unité	2 271,4	2 449,5
626	Stylos à bille	1	Unité	773,7	894,4
627	Registre quadrillé	1	Unité	10 000,0	10 000,0
630	Rame de papier double A	1	Paquet	25 000,0	23 965,9
631	Enveloppes sac A4	1	Unité	500,0	500,0
632	Enveloppes par avion petite dimension	1	Unité	100,0	132,0
633	Crayons HB	1	Unité	282,3	400,0
634	Late en plastic transparent	1	Unité	914,7	1 120,3
635	Boîte mathématique	1	Boîte	3 158,2	3 240,4
10 - ENSEIGNEMENT					
101 -Enseignement pré-élémentaire et primaire					
1011 -Enseignement pré-élémentaire et primaire					
640	Frais de scolarité jardin d' enfants ou maternelle privée	1	Trimestre	65 000,0	65 000,0
641	Frais de scolarité dans une école primaire privée	1	Trimestre	65 000,0	65 000,0
102 -Enseignement secondaire					
1021 -Enseignement secondaire					
642	Frais de scolarité dans une école secondaire publique	1	Trimestre	7 000,0	7 000,0

PRIX A LA CONSOMMATION DES MENAGES DE MWARO: MOIS DE SEPTEMBRE 2024

Province Mwaro					
N°	Produits	Qté	Unité	août-24	45 536,0
643	Frais de scolarité dans une école secondaire privée	1	Trimestre	48 000,0	48 000,0
104 -Enseignement supérieur					
1041 -Enseignement supérieur					
645	Frais de scolarité dans le supérieur privée : Droit/Economie	1	Trimestre	140 000,0	140 000,0
11 - RESTAURANTS ET HÔTELS					
111 -Services de restauration					
1111 -Restaurants, cafés et établissements similaires					
650	Petit-déjeuner hors ménage: (agatoke)	1	Service	1 500,0	1 500,0
651	Petit-déjeuner hors ménage (sandwich simple +thé noir)	1	Service	1 095,4	-
652	Petit-déjeuner hors ménage (sandwich simple +thé au lait)	1	Service	1 341,6	-
653	Lait frais au cafétariat	500	Millilitre(s)	1 200,0	1 200,0
654	Sandwich au cafétariat	100	Gr	250,0	250,0
655	Tasse de thé noir	1	Tasse(s)	500,0	500,0
656	Tasse de thé au lait	1	Tasse(s)	500,0	500,0
657	Omlettes nature (2 œufs)	1	Service	1 500,0	1 500,0
658	Repas (Haricot + Riz) dans un restaurant	1	Service	1 275,4	1 500,0
659	Repas (Haricot + Banane ou pomme de terre) dans un restaurant	1	Service	1 275,4	1 500,0
660	Repas (petit pois frais+ Banane ou pomme de terre) dans un restaurant	1	Service	2 000,0	2 000,0
661	Repas (Pâte+viande) dans un restaurant.	1	Service	2 500,0	-
662	Brochettes simple de viande de chèvre	1	Service	2 236,1	2 500,0
663	Brochettes de viande de chèvre accompagné	1	Service	1 843,9	1 843,9
664	Brochettes simple de viande de vache	1	Service	1 500,0	1 500,0
668	Quart de poulet	1	Service	6 000,0	6 000,0
672	Bière Amstel Blonde 65 Cl dans un cabaret	65	Centilitre(s)	4 000,0	3 500,0
673	Bière Amstel Bock 33 Cl au cabaret	33	Centilitre(s)	3 000,0	2 800,0
674	Bière Primus 72 Cl au cabaret	72	Centilitre(s)	2 738,6	2 500,0
675	Bière Primus 50 Cl (AKABAJU) au cabaret	50	Centilitre(s)	1 933,2	1 864,3
676	Vin de banane INSONGO au cabaret	75	Centilitre(s)	2 500,0	2 154,4
677	Vin de banane RUGOMBO/URWARWA au cabaret	75	Centilitre(s)	600,0	600,0
678	Vin rouge au cabaret (Drosty 375 ml)	375	Centilitre(s)	15 000,0	15 000,0
679	Vin blanc martini blanc (1l) au cabaret	1	Litre	4 000,0	4 000,0
680	(whisky J&B au cabaret	1	Litre	4 000,0	4 000,0
683	Heineken 33 cl au cabaret	33	Centilitre(s)	5 000,0	5 000,0
684	Bière NYONGERA 72 Cl dans cabaret	72	Centilitre(s)	1 700,0	1 700,0
685	Bière de sorgho	75	Centilitre(s)	500,0	1 000,0
112 -Services d'hébergement					
1121 -Hôtels et services d'hébergement					
688	Chambre dans un hôtel moyenne classe (lit simple)	1	Nuit(s)	15 000,0	15 000,0

PRIX A LA CONSOMMATION DES MENAGES DE MWARO: MOIS DE SEPTEMBRE 2024

Province Mwaro					
N°	Produits	Qté	Unité	août-24	45 536,0
689	Chambre dans un hôtel simple (sanitaire interne dans la chambre)	1	Nuit(s)	14 491,4	10 000,0
690	Chambre dans un hôtel simple (sanitaire externe de la chambre)	1	Nuit(s)	5 000,0	6 000,0
12 - BIENS ET SERVICES DIVERS					
121 -Soins corporels					
1211 -Salons de coiffure et instituts de soins et de beauté					
691	Coupe ordinaire pour homme, Avec tondeuse électrique	1	Service	1 500,0	866,0
692	Coupe ordinaire pour dame	1	Service	1 500,0	866,0
694	Coupe cheveux lisse pour dame	1	Service	2 000,0	1 414,2
695	Coiffure lisse simple et lavage	1	Service	4 000,0	-
696	Coiffure moderne et lavage	1	Service	25 000,0	-
697	Coiffure sans lavage	1	Service	2 500,0	-
698	Défrisage des cheveux (main d'œuvre seulement)	1	Service	5 000,0	-
700	Tresse natte	1	Service	17 000,0	-
701	Tresse mèches longues	1	Service	20 000,0	-
1213 -Autres appareils électriques ou non et articles pour so					
702	Brosse à dent: White dent	1	Unité	1 000,0	1 000,0
703	Peigne à cheveux lisses en plastic	1	Unité	300,0	300,0
704	Peigne à cheveux naturels en plasctic	1	Unité	579,9	552,0
705	Coupe à ongles	1	Unité	916,5	669,4
706	Lame de rasoir TATRA	1	Unité	372,2	356,5
707	Rasoir Bic	1	Unité	1 000,0	1 000,0
708	Pâte dentifrice Colgate (Herbal) 100ml	100	Millilitre(s)	1 500,0	1 500,0
709	Pâte dentifrice White dent 190g	190	Gr	5 244,0	5 477,2
714	Movit (lait 260ml)	260	Millilitre(s)	5 000,0	5 000,0
715	Familial savonor	200	Gr	2 500,0	-
716	Shaza savonor	150	Gr	2 236,1	2 272,4
717	Orissa savonor	100	Gr	2 222,2	2 222,2
718	Savon de toilette GIV	80	Gr	1 800,0	2 000,0
719	Savon de toilette Impérial	200	Gr	3 500,0	3 500,0
720	Savon de toilette FA	100	Gr	836,3	836,3
721	Savon médicinal local Muganga	85	Gr	1 643,2	1 672,3
722	Dettol importé (savon)	100	Gr	2 000,0	2 000,0
724	Vernis simple 18ml	18	Millilitre(s)	1 500,0	1 500,0
725	Rouge à lèvres	8	Gr	1 200,0	1 200,0
726	Papier hygiénique de bonne qualité (blanc)	1	Rouleau	1 542,7	1 596,9
727	Papier hygiénique de moyenne qualité (rose)	1	Rouleau	1 500,0	1 500,0
728	Couches jetables Pamper's pour bébé de 3 a 6 kilos	1	Unité	600,0	836,7
729	Poudre compact (fond de teint 17 gr)	17	Gr	1 500,0	1 500,0
730	Poudre blanc vestline	100	Gr	1 965,2	1 965,2
123 -Effets personnels n.c.a					
1232 -Autres effets personnels					
736	Valise à roulette	1	Unité	70 000,0	70 000,0
737	Valise simple	1	Unité	45 000,0	50 000,0

PRIX A LA CONSOMMATION DES MENAGES DE MWARO: MOIS DE SEPTEMBRE 2024

Province Mwaro					
N°	Produits	Qté	Unité	août-24	45 536,0
739	Parapluies droits	1	Unité	10 741,0	10 488,1
740	Parapluies pliants	1	Unité	14 743,5	13 964,2
741	Sac à main en similicuir	1	Unité	20 000,0	20 000,0
127 -Autres services n.c.a					
1271 -Autres services n.c.a.					
752	Frais de moulin manioc	1	Service	100,0	150,0
753	Frais de moulin maïs	1	Service	150,0	150,0
756	Frais d'établissement d'un extrait de naissance	1	Service	1 000,0	1 000,0
757	Frais d'établissement d'un extait de mariage	1	Service	1 000,0	1 000,0
758	Frais d'établissement d'Extrait d'acte de décès	1	Service	1 000,0	1 000,0
759	Frais d'établissement d'une attestation d'état civil	1	Service	1 000,0	1 000,0
760	Frais d'établissemnt d'une attestation résidence	1	Service	2 000,0	2 000,0
761	Frais d'établissement d'une attestation d'identité complète	1	Service	1 000,0	1 000,0
762	Frais d'établissement de Passeport	1	Service	235 000,0	235 000,0
763	Frais d'établissement d'un laissé passé pour l'EAC	1	Service	30 000,0	30 000,0
764	Frais d'établissement d'un laissé passé pour les Pays membres de la CEPGL	1	Service	18 000,0	18 000,0
765	Frais de délivrance de Carte Nationale d'Identité	1	Service	1 000,0	1 000,0

PRIX A LA CONSOMMATION DES MENAGES DE NGOZI: MOIS DE SEPTEMBRE 2024

Province Ngozi					
N°	Produits	Qté	Unité	août-24	sept.-24
01 - ALIMENTATION ET BOISSONS NON ALCOOLISÉES					
011 -Produits alimentaires					
0111 - Pains et céréales					
1	Riz blanc local à grains longs	1	Kg	3 932,2	3 856,9
2	Riz blanc local à grains courts	1	Kg	3 613,0	3 449,6
3	Riz blanc long grains importé de la Tanzanie	1	Kg	5 321,0	5 292,5
4	Riz blanc à grains longs importé de la tanzanie (sac de 25 kg) 1ère qualité	25	Kg	138 711,5	135 368,4
5	Maïs à grains blanc local BIO	1	Kg	1 754,8	1 772,2
6	Maïs à grains blanc local HYBRIDE	1	Kg	1 819,3	1 943,4
8	Sorgho rouge local non germé	1	Kg	3 437,0	3 311,5
9	Sorgho blanc local	1	Kg	3 095,2	3 071,1
10	Blé local	1	Kg	3 000,0	2 725,7
11	Eleusine local	1	Kg	2 850,1	3 415,7
12	Farine de maïs local	1	Kg	1 930,2	1 943,3
13	Farine de maïs blanche importé	1	Kg	3 090,2	3 081,8
14	Farine de blé local de production artisanale	1	Kg	3 810,6	3 683,7
15	Farine d'Eleusine local	1	Kg	3 226,1	3 800,7
16	Farine de sorgho non germé local	1	Kg	3 282,4	3 727,2
17	Macaroni importé	500	Gr	8 000,0	8 000,0
18	Spaghetti importé	500	Gr	4 000,0	4 000,0
19	Pain tomate local	300	Gr	1 398,6	2 040,8
20	Pain coupé simple local	300	Gr	2 580,7	2 040,8
21	Pain coupé double local	500	Gr	4 053,9	4 088,8
22	Pain non coupé local en forme de baguette (pain français)	150	Gr	673,9	673,9
23	Sandwich local	100	Gr	317,5	317,5
24	Pain brun (Pain ngano) local	500	Gr	4 608,3	4 608,3
25	Pain michette local	400	Gr	2 587,5	2 587,5
26	Beignets à base de farine de blé	50	Gr	299,9	303,4
27	Biscuits au chocolat importés	90	Gr	1 000,0	1 000,0
28	Petit cake emballé local	50	Gr	729,2	729,2
29	Pain plat (Chapati) local	50	Gr	681,1	586,8
0112 - Viandes					
30	Viande de boeuf avec os	1	Kg	15 852,0	15 738,7
31	Viande de bœuf sans os	1	Kg	17 542,5	17 811,2
32	Tripes de bœuf	1	Kg	7 843,8	8 000,0
33	Viande hâchée ordinaire	1	Kg	19 327,7	20 000,0
34	Viande de chèvre	1	Kg	10 000,0	10 000,0
35	Viande de porc sans os	1	Kg	7 000,0	7 000,0
37	Poulet local sur pied	1	Kg	11 980,7	11 428,9
38	Saucisse Pilipili	1	Kg	16 000,0	16 000,0
41	Boulettes ordinaires	1	Kg	19 327,7	20 000,0
0113 -Poissons et Fruits de mer					
45	Capitaine	1	Kg	26 986,0	26 986,0
49	Ndagala sec local	1	Kg	73 801,5	105 411,1
50	Ndagala sec importé	1	Kg	22 293,4	26 658,3
51	Mukeke sec et fumé	1	Kg	8 065,3	8 065,3

PRIX A LA CONSOMMATION DES MENAGES DE NGOZI: MOIS DE SEPTEMBRE 2024

Province Ngozi					
N°	Produits	Qté	Unité	août-24	sept.-24
52	Makayabu sec importé	1	Kg	6 829,8	6 829,8
53	Sardine à tomate	155	Gr	2 500,0	2 500,0
54	Sardine à huile	25	Gr	3 500,0	3 500,0
0114 -Lait, fromage et œuf					
55	Lait frais de vache local (Imfyufyu)	1	Litre	2 231,2	2 000,0
56	Lait frais en carton importé/ INYANGE	1	Litre	8 000,0	8 000,0
57	Lait frais en paquet Hiland importé	500	Millilitre(s)	3 500,0	3 500,0
58	Lait de vache local pasteurisé en bouteille en plastic	500	Millilitre(s)	2 500,0	2 500,0
59	Lait en poudre NIDO 400 gr	400	Gr	35 000,0	35 000,0
60	Lait en poudre SUPALAIT 400 gr	400	Gr	19 493,6	20 000,0
62	Yaourt naturel en pot en plastic	150	Gr	1 000,0	1 000,0
63	Crème fraîche	500	Gr	2 500,0	2 500,0
64	Fromage importé du Rwanda	1	Kg	22 000,0	22 000,0
65	Œuf local	1	Unité	760,9	919,7
66	Œuf industriel local	1	Unité	767,3	904,5
0115 -Huiles et graisses					
67	Huile de palme local raffiné	1	Litre	4 600,0	4 600,0
68	Huile de palme local non raffiné	1	Litre	5 656,9	5 656,9
69	Huile de coton GOLDEN	5	Litre	52 331,2	52 331,2
70	Huile COOKI (SAVONOR)	5	Litre	43 656,6	43 656,6
72	Margarine blue band Importé en pot en plastic	250	Gr	7 000,0	7 000,0
73	Huile d'olive importé	1	Litre	43 315,5	43 315,5
74	Huile de tournesol local	5	Litre	46 992,9	46 992,9
75	Huile de tournesol importé	5	Litre	50 000,0	50 000,0
0116 - Fruits					
77	Avocats local	1	Kg	1 408,4	1 407,4
78	Bananes mûres longues local	1	Kg	3 926,7	2 591,3
79	Bananes mûres courtes local	1	Kg	4 779,0	3 150,9
80	Ananas local	1	Kg	994,7	995,9
81	Oranges local	1	Kg	6 533,4	7 275,2
82	Citron local	1	Kg	2 660,8	5 456,4
84	Papayes local	1	Kg	1 666,7	2 572,4
85	Fruits de la passion (amabungo) local	1	Kg	7 348,3	7 510,8
86	Prunes de Japon (amatunda) local	1	Kg	4 522,3	4 944,5
87	Mangues ordinaire local (indundi)	1	Kg	5 494,5	5 494,5
88	Mangues greffé local	1	Kg	1 594,5	1 594,5
0117 -Légumes					
89	Oignons blanc local	1	Kg	2 213,4	2 071,7
90	Oignons rouge local	1	Kg	2 166,7	2 075,5
91	Tomates fraîches local	1	Kg	3 229,8	2 797,3
92	Conserve de Tomate (salsa) importé	70	Gr	1 224,3	1 224,3
93	Petites aubergines (Intore) local	1	Kg	1 920,5	1 995,3
94	Haricot vert (imikerera) local	1	Kg	6 257,6	6 599,2
95	Petit pois vert local	1	Kg	7 349,8	8 293,8
97	Poivron vert local	1	Kg	4 513,6	4 339,9
98	Ails frais local (non décortiqués)	1	Kg	22 752,4	19 564,7
99	Carottes local	1	Kg	2 148,7	1 993,2
100	Choux vert local	1	Kg	383,7	390,5

PRIX A LA CONSOMMATION DES MENAGES DE NGOZI: MOIS DE SEPTEMBRE 2024

Province Ngozi					
N°	Produits	Qté	Unité	août-24	sept.-24
101	Feuilles de manioc	1	Kg	2 236,9	2 195,4
102	Lengalenga	1	Kg	2 478,7	2 032,3
103	Poirreaux local	1	Kg	4 204,8	4 034,3
104	Epinard local	1	Kg	2 507,6	2 502,7
105	Feuilles de haricot (umukubi)	1	Kg	2 077,2	2 077,2
107	Arrachides décortiqués local	1	Kg	7 559,1	7 792,5
108	Arrachides grillés local	100	g	695,6	1 356,5
109	Farine d'arachide locale	1	Kg	7 738,8	7 821,1
110	Haricot sec de couleur blanche	1	Kg	2 881,7	2 969,2
111	Haricot sec de couleur jaune	1	Kg	3 794,7	4 324,9
112	Haricot sec de couleur rouge	1	Kg	2 646,4	2 693,9
113	Haricot sec graines mélangés	1	Kg	2 581,5	2 561,0
114	Petit pois sec local	1	Kg	6 257,2	8 119,4
115	Farine de soja locale	1	Kg	3 866,4	4 475,2
116	Pomme de terre de couleur mauve	1	Kg	1 572,4	1 518,9
117	Pomme de terre local couleur jaune (genre Ruhengeri)	1	Kg	1 732,5	1 666,2
119	Patate douce local	1	Kg	605,9	746,6
120	Banane douce (igisahira)	1	Kg	809,5	926,4
121	Colocase (ay'i Kizungu)	1	Kg	1 522,3	1 476,8
122	Manioc frais en tubercule	1	Kg	897,9	1 047,0
125	Farine de manioc sec IKIVUNDE	1	Kg	2 332,2	2 112,9
126	Farine de manioc sec INYANGE	1	Kg	1 832,4	1 666,6
0118 -Sucre, confiture, miel, chocolat et confiserie					
129	Sucre blanc cristallisé local (SOSUMO)	1	Kg	7 000,0	6 745,4
130	Confiture de fraises importé	450	Gr	6 325,7	7 500,0
131	Miel local	1	Kg	12 657,7	12 324,5
132	Chocolat au lait	200	Gr	12 500,0	12 500,0
133	Bonbon	1	Unité	29,7	33,3
0119 -Produits alimentaires n.c.a					
134	Sel de cuisine non emballé(non fin).	1	Kg	2 070,5	2 113,7
135	Sel de table emballé	600	Gr	9 000,0	9 000,0
136	Mayonnaise importé	470	Gr	20 215,1	20 215,1
137	Cube (maggi, jumbo, etc.)	4	Gr	200,0	200,0
138	Piment rouge frais (Mbuzi) local	1	Kg	8 404,9	8 323,5
139	Céleri local	1	Kg	8 223,9	8 072,9
140	Pilipili liquide local	340	Gr	1 800,0	1 800,0
141	Farine pour Bébé importé(Cérélac)	400	Gr	35 000,0	39 244,2
142	Lait en poudre pour bébé Guigoz	400	Gr	25 759,9	25 759,9
143	Lait en poudre pour bébé (NAN) (0 à 6 mois)	400	Gr	32 970,3	32 970,3
012 -Boissons non alcoolisées					
0121 -Cafe, the et cacao					
144	Café en paquet local	250	Gr	8 000,0	8 000,0
145	Café soluble instantané en boîte (NESCAFE)	250	Gr	31 250,0	31 250,0
146	Thé en paquet	200	Gr	2 823,1	3 000,0
0122 -Eaux minérales, boissons rafraichissantes, jus de					
147	Jus d'orange en carton	1	Litre	5 000,0	5 000,0
148	Jus de fruits en carton (cocktail)	1	Litre	5 000,0	5 000,0

PRIX A LA CONSOMMATION DES MENAGES DE NGOZI: MOIS DE SEPTEMBRE 2024

Province Ngozi					
N°	Produits	Qté	Unité	août-24	sept.-24
149	Sirop de maracoudja Akezamutima	65	Centilitre(s)	5 000,0	5 000,0
150	Boisson gazeuse en bouteille en verre (coca cola, sprite, orange, citron)	30	Centilitre(s)	1 550,0	1 600,0
151	Eau minérale(1,5l) Kinju local	2	Litre	2 500,0	2 500,0
152	Eau minérale (500 ml) Kinju local	500	Millilitre(s)	1 000,0	1 250,0
153	Eau minérale gazeuse Aquavie (400ml) local	400	Millilitre(s)	1 500,0	1 500,0
02 - BOISSONS ALCOOLISÉES, TABAC ET STUPÉFIANT					
021 -Boissons alcoolisees					
0211 -Spiriteux					
154	Whisky J&B importé	1	Litre	85 000,0	85 000,0
0212 -Vin et boissons fermentees					
156	Vin de banane (isongo)	75	Centilitre(s)	1 414,2	1 414,2
157	Vin de banane Urugombo/Urwarwa	75	Centilitre(s)	630,0	630,0
158	Vin rouge Drosdy importé en bouteille en verre	375	Millilitre(s)	16 000,0	16 000,0
159	Vin de messe importé	75	Centilitre(s)	27 355,6	27 355,6
160	Vin blanc Martini importé	75	Centilitre(s)	45 000,0	45 000,0
0213 -Biere					
161	Amstel blonde(65cl) local	65	Centilitre(s)	3 500,0	3 692,0
162	Amstel Bock(33cl) local	33	Centilitre(s)	2 800,0	2 958,9
163	Primus(72cl) local	72	Centilitre(s)	2 500,0	2 616,6
165	Heineken (33cl) importé	33	Centilitre(s)	12 000,0	12 000,0
022 -Tabacs					
0221 -Tabacs					
167	Supermatch local	1	cigarettes	75,0	75,0
168	Yes local	1	cigarettes	100,0	100,0
169	Feuilles de tabac (turumbombeke)	100	Gr	941,3	941,3
03 - ARTICLES D'HABILLEMENT ET CHAUSSURES					
031 -Articles d'habillement					
0311 -Tissus d'habillement					
170	Popeline (1ère qualité)	1	mètre	5 000,0	6 316,4
171	Tissus pour costume	1	mètre	16 509,6	18 171,2
172	Tissus pour uniforme scolaire	1	mètre	6 649,4	13 924,8
173	Ikanga	5	yards	11 976,9	11 976,9
174	Igitenge Demi hollandais	6	yards	66 494,0	80 000,0
175	Igitenge AFRITEX	6	yards	43 610,9	24 649,0
176	Basin moins riche	6	yards	43 267,5	120 000,0
177	Voile en nylon importé (Imvutano)	1	Ensemble	80 000,0	83 299,5
0312 -Vetements					
178	Pantalon neuf importé pour homme	1	Unité	29 228,7	32 048,9
179	Pantalon friperie importé pour homme	1	Unité	15 018,5	15 000,0
180	Chemise de ville longues manches neuve pour homme	1	Unité	29 719,6	32 710,7
181	Chemise de ville courtes manches neuve pour homme	1	Unité	27 386,1	29 580,4

PRIX A LA CONSOMMATION DES MENAGES DE NGOZI: MOIS DE SEPTEMBRE 2024

Province Ngozi					
N°	Produits	Qté	Unité	août-24	sept.-24
182	Chemise de ville longues manches fripperie pour homme	1	Unité	10 603,5	11 037,3
183	Chemise de ville courtes manches fripperie pour homme	1	Unité	9 098,6	9 109,6
184	Costume pour homme	1	Ensemble	300 000,0	332 470,0
185	Tee-shirts fripperie pour homme	1	Unité	5 488,3	5 965,3
186	Capitula (culotte) fripperie pour homme	1	Unité	10 582,1	11 759,9
187	Slip neuf Homme en coton avec ceinture élastique	1	Unité	3 941,9	4 183,3
188	Slip neuf Homme en coton sans ceinture	1	Unité	3 595,4	3 644,6
189	Singlet neuf pour homme	1	Unité	6 243,9	4 632,0
190	Singlet friperie pour homme	1	Unité	3 549,5	3 499,7
191	Chaussettes neuf pour homme	1	paire	2 236,1	2 542,3
192	Chaussettes friperie pour homme	1	paire	1 978,6	1 782,6
193	Jupe neuve pour femme	1	Unité	22 360,7	29 580,4
194	Jupe friperie pour femme	1	Unité	12 368,1	11 887,8
195	Robe neuve pour femme	1	Unité	44 721,4	60 000,0
196	Ensemble femme	1	Ensemble	60 000,0	80 000,0
197	Blouse importée neuf pour femme	1	Unité	22 965,9	25 582,4
198	Chemise friperie pour femme	1	Unité	4 227,3	3 833,7
199	Pantalon neuf pour femme	1	Unité	25 928,4	28 484,0
200	Pantalon friperie pour femme	1	Unité	11 397,5	8 660,3
201	Slip neuf en coton pour dame	1	Unité	2 686,7	2 569,5
202	Slip friperie en coton pour dame	1	Unité	2 797,5	3 174,8
203	Soutien gorge ordinaire neuf	1	Unité	4 373,4	3 792,0
204	Soutien gorge ordinaire friperie	1	Unité	2 928,0	2 972,0
205	Sous jupe	1	Unité	3 000,0	3 000,0
206	Collants neuf	1	Unité	10 000,0	15 000,0
207	Collants fripperie	1	Unité	5 000,0	5 000,0
208	Robe neuve pour un enfant de 5 ans	1	Unité	25 000,0	25 000,0
209	Robe fripperie pour un enfant de 5 ans	1	Unité	3 734,2	3 946,8
210	Culotte friperie pour enfant de 6 à 12 ans	1	Unité	4 527,0	5 192,5
211	Tricot fripperie pour enfant de 6 à 12 ans	1	Unité	5 334,3	4 210,3
212	Ensemble jupe et chemise pour fille de 6 à 12 ans	1	Ensemble	35 355,3	27 386,1
213	Ensemble culotte et chemise pour garçon de 6 à 12 ans	1	Ensemble	25 000,0	24 494,9
214	Tee-shirts fripperie pour enfant de 6 à 12 ans	1	Unité	4 096,4	3 421,3
215	Chemise friperie pour enfant de 6 à 12 ans	1	Unité	4 762,2	4 217,2
216	Pantalon friperie pour enfant de 6 à 12 ans	1	Unité	6 223,3	5 769,0
217	Jupe friperie pour enfant de 6 à 12 ans	1	Unité	3 914,9	3 000,0
218	Grenouillère friperie pour bébé de 0 à 2 ans	1	Unité	3 201,1	2 884,5

PRIX A LA CONSOMMATION DES MENAGES DE NGOZI: MOIS DE SEPTEMBRE 2024

Province Ngozi					
N°	Produits	Qté	Unité	août-24	sept.-24
219	Slip neuf pour garçon de 6 à 12 ans	1	Unité	2 352,2	2 111,8
220	Slip neuf pour fille de 6 à 12 ans	1	Unité	1 611,9	1 456,5
221	Chaussettes friperie pour enfant de 6 à 12 ans	1	paire	1 681,8	1 310,4
222	Linges blanc en coton	12	Unité	35 000,0	35 000,0
223	Couverture importée pour bébé	1	Unité	40 000,0	37 416,6
224	Flanelle (Ikigoma)	1	Unité	10 000,0	10 954,5
225	Couvre-bébé ordinaire importé	1	Unité	30 000,0	30 000,0
226	Vêtements de sport pour homme, jogging	1	Ensemble	47 381,4	59 886,8
227	Vêtements de sport neuf pour homme, shorts et tricot	1	Ensemble	20 647,8	22 007,1
228	Vêtements de sport fripperie pour homme, shorts et tricot	1	Ensemble	34 199,5	30 000,0
229	Ensemble Chemise et culotte/jupe kaki (7 à 9 ans)	1	Ensemble	17 320,5	15 491,9
230	Chemise blanche courte manche (7 à 9 ans)	1	Unité	7 318,6	10 000,0
232	Jupe bleu (7à 9 ans)	1	Unité	7 000,0	7 000,0
233	Chemise blanche courte manche (13 à 15ans)	1	Unité	10 000,0	12 000,0
234	Pantalon bleu (13 à 15 ans)	1	Unité	15 000,0	15 000,0
235	Ensemble Chemise blanche et pantalon bleu (13 à 15 ans)	1	Ensemble	26 457,5	27 386,1
236	Jupe bleu (13 à 15 ans)	1	Unité	13 416,4	12 000,0
237	Ensemble Chemise blanche et jupe bleu (13 à 15 ans)	1	Ensemble	25 099,8	25 000,0
0313 -Autres articles vestimentaires et accessoires d'hab					
238	Cravates neufs en polyester	1	Unité	6 059,6	6 729,5
239	Ceinture neuf en similicuir	1	Unité	8 248,7	5 619,8
241	Fils à tricoter	1	Rouleau	3 659,3	3 500,0
242	Foulards de tête en nylon plissé pour femmes (Igitambara)	1	Unité	3 556,9	4 641,6
0314 -Confection, nettoyage, reparation et location d'hab					
243	Confection de chemise pour homme	1	service	10 000,0	10 466,4
244	Confection de costume pour homme	1	service	50 000,0	50 971,3
245	Réparation d'une chemise pour homme (col)	1	service	1 431,0	1 682,9
246	Confection ensemble pagne pour femme	1	service	20 000,0	16 118,5
247	Confection tenue locale pour femme (Igitenge)	1	service	1 414,2	1 732,1
248	Confection tenue locale pour femme(Imvutano)	1	service	3 343,7	4 605,8
249	Réparation d'une blouse (diminution ou augmentation)	1	service	2 238,8	2 192,2
250	Confection d'un costume garçon de 6 à 12 ans	1	service	32 567,8	29 789,5
251	Pressing de costume pour homme	1	service	5 000,0	5 000,0
252	Pressing de boubou pour femme	1	service	4 308,9	4 472,1

PRIX A LA CONSOMMATION DES MENAGES DE NGOZI: MOIS DE SEPTEMBRE 2024

Province Ngozi					
N°	Produits	Qté	Unité	août-24	sept.-24
253	Pressing de voile (Imvutano)	1	service	3 000,0	3 000,0
254	Pressing de robe de cérémonie	1	service	4 000,0	8 944,3
255	Location de voile (imvutano)	1	Ensemble	5 000,0	5 000,0
256	Location d'une blouse pour voile	1	Unité	2 000,0	5 000,0
257	Location d'une robe de mariage	1	Unité	80 000,0	63 245,6
032 -Chaussures					
0321 -Chaussures diverses					
258	Chaussures synthétique homme (non cuir)	1	paire	35 000,0	48 274,5
259	Chaussures en cuir fripperie pour Hommes	1	paire	30 000,0	34 086,6
260	Sandale neuf en similicuir pour homme	1	paire	26 566,5	28 830,1
261	Sandale d'occasion en cuir pour homme	1	paire	44 814,0	44 814,0
262	Sandales en plastic (Yeboyabo) pour adulte	1	paire	5 477,2	6 000,0
263	Chaussures Ikambambiri	1	paire	7 483,3	5 000,0
264	Basket pour homme (friperie)	1	paire	32 403,7	37 416,6
265	Sandale neuf pour femme	1	paire	20 412,3	20 964,8
266	Sandale d'occasion pour femme occasion	1	paire	30 411,0	30 411,0
268	Chaussures de sortie neuf en similcuir pour femme	1	paire	28 763,3	30 170,9
270	Chaussures synthétique neuf pour garçon de 6 à 12 ans	1	paire	32 907,1	33 247,0
271	Chaussures fripperie en cuir pour garçon de 6 à 12 ans	1	paire	22 133,6	25 718,4
272	Basket friperie pour enfant de 6 à 12 ans	1	paire	26 457,5	22 360,7
273	Chaussures neuf en similicuir pour fille 6 à 12 ans	1	paire	18 531,4	22 298,2
0322 -Coordonnerie					
275	Renforcement de semelle+talon pour homme	1	service	3 500,0	3 634,2
276	Remplacement du semelle+talon pour homme	1	service	2 500,0	3 301,9
277	Renforcement de semelle pour femme	1	service	2 500,0	2 320,8
04 - LOGEMENT, EAU, ÉLECTRICITÉ, GAZ ET AUTRES CO					
041 -Loyers effectifs					
0411 -Loyers effectivement payés par les locataires					
278	Loyer d'un logement à 2 Pièces (chambre et salon) Catégorie 1	1	Mois	34 760,3	37 416,6
280	Loyer d'un logement à 2 pièces (chambre et salon) Catégorie 3	1	Mois	20 000,0	56 462,2
283	Loyer d'un logement à 3 Pièces (2 chambres et salon) Catégorie 1	1	Mois	50 000,0	50 000,0
284	Loyer d'un logement à 3 Pièces (2 chambres et salon) Catégorie 2	1	Mois	70 000,0	70 000,0

PRIX A LA CONSOMMATION DES MENAGES DE NGOZI: MOIS DE SEPTEMBRE 2024

Province Ngozi					
N°	Produits	Qté	Unité	août-24	sept.-24
288	Loyer d'un logement 4 Pièces (3 chambres et salon): Catégorie 2	1	Mois	124 933,3	124 933,3
289	Loyer d'un logement 4 Pièces (3 chambres et salon): Catégorie 3	1	Mois	130 000,0	172 130,1
291	Loyer d'une Villa moderne	1	Mois	450 000,0	450 000,0
043 -Entretien et reparation des logements					
0431 -Matériaux pour travaux d'entretien et de réparation					
292	Ciment local BUSECO	50	Kg	43 131,6	69 666,8
293	Ciment importé de la Tanzanie (SIMBA BORA)	50	Kg	50 709,5	77 726,9
295	Tôle ondulée locale	1	Unité	29 495,8	32 702,6
297	Brique claustra	1	Unité	1 000,0	1 000,0
298	Brique cuite	1	Unité	42,0	42,0
300	Carreaux	1	m2	42 624,6	70 679,3
301	Peintures à huile (BASCO)	4	Litre	37 325,8	48 300,6
302	Peinture à eau (BASCO)	4	Litre	23 000,0	32 775,8
303	Fer à béton	1	longueur	29 158,5	34 128,2
304	Planche en eucalyptus	1	Unité	6 000,0	6 000,0
305	Madrier en eucalyptus	1	Unité	3 000,0	3 000,0
306	Enduits	1	Litre	2 103,5	2 193,2
307	Tuyau petite dimension 1/2	1	Rouleau	14 591,7	15 162,2
308	Robinet de ravabo	1	Unité	16 492,4	17 000,0
309	Robinet 1/2 (SANWA)	1	Unité	12 000,0	12 277,6
310	Mastic (Bois et fer)	1	Kg	12 000,0	12 000,0
311	Main d'œuvre pour petits travaux de maçonnerie (maçon)	1	Jour	14 149,8	14 852,9
312	Main d'œuvre pour petits travaux de maçonnerie (aide-maçon)	1	Jour	6 994,0	5 344,7
313	Main d'œuvre pour réparation courante de problème de plomberie (Remplacement de vanne)	1	service	3 000,0	3 000,0
314	Main d'œuvre pour renouvellement de peinture	1	Unité	16 316,0	19 249,1
315	Main d'œuvre pour réparation courante de panne d'électricité (remplacement d'une prise)	1	service	3 000,0	3 000,0
316	Main d'œuvre pour le remplacement d'une serrure	1	service	4 079,3	4 079,3
044 -Alimentation en eau et services divers lié au logeme					
0441 -Alimentation en eau					
321	Eau achetée de 20 l	20	Litre	50,0	50,0
045 -Electricite, gaz et autres combustibles					
0451 -Electricité					
325	Consommation d' électricité 1ère tranche (0 à 50 kwh)	1	kwh	82,0	82,0
326	Consommation d' électricité 2ème tranche (51 à 100 kwh)	1	kwh	290,0	290,0

PRIX A LA CONSOMMATION DES MENAGES DE NGOZI: MOIS DE SEPTEMBRE 2024

Province Ngozi					
N°	Produits	Qté	Unité	août-24	sept.-24
327	Consommation d' électricité 3ème tranche (151 kwh et plus)	1	kwh	546,0	546,0
	0453 -Combustibles				
335	Charbon de bois au détail	1	Kg	2 043,0	1 892,9
336	Charbon de bois (demi sac)	1	demi-sac	29 010,4	26 062,3
	05 - MEUBLES, ARTICLES DE MÉNAGES ET ENTRETIEN				
	051 -Meubles , articles d'ameublement, tapis et autres rev				
	0511 -Meubles et articles d'ameublements				
339	Chaise en bois eucalyptus	1	Unité	15 000,0	15 000,0
340	Salon (Canapés, Divans) en Velour	1	Ensemble	1 816 514,7	1 816 514,7
341	Salon en bois eucalyptus	1	Ensemble	295 804,0	295 804,0
342	Salle à manger en bois eucalyptus	1	Ensemble	206 456,0	206 456,0
343	Armoire/ dressoir en eucalyptus	1	Unité	346 410,2	346 410,2
344	Table en bois en eucalyptus	1	Unité	24 494,9	24 494,9
345	Matelas en mousse (Exim) 1.40 x 1.90 x 0.15 m	1	Unité	353 302,1	353 302,1
346	Matelas en mousse (Exim) 1.60 x 1.90 x 0.15 m	1	Unité	400 000,0	400 000,0
347	Matelas en mousse (Dodoma) 1.40 x 1.90 x 0.15 m	1	Unité	356 635,3	353 302,1
348	Matelas en mousse (Dodoma) 1.60 x 1.90 x 0.15 m	1	Unité	400 000,0	400 000,0
349	Lit simple 1.40 x 1.90 m modèle ordinaire en eucalyptus	1	Unité	119 582,6	119 582,6
350	Lit simple 1.60 x 1.90 m modèle ordinaire en eucalyptus	1	Unité	123 346,8	123 346,8
351	Armoire de chambre/ Garde robe	1	Unité	219 089,0	219 089,0
	0512 -Tapis et autres revêtement de sol				
352	Tapis en soie 2,90 m	3	mètre	250 000,0	250 000,0
354	Natte (ikirago)	1	Unité	10 626,6	12 000,0
	052 -Articles de ménage en textiles				
	0521 -Articles de ménage en textiles				
355	Draps de lit simple (1,60x2)	1	paire	55 000,0	60 000,0
356	Draps de lit double (1,80x2)	1	paire	70 000,0	80 000,0
357	Couverture pour adulte importé (150 x 190) cm (genre zamu)	1	Unité	15 000,0	20 000,0
358	Couvre lits neuf	1	Unité	52 440,4	79 513,3
359	Essuie-mains en coton (1.40 x 0.70) m importé (grandes dimensions)	1	Unité	20 000,0	20 000,0
360	Essuie-mains en mélange coton polystère (1.40 x 0.70) m importé (grandes dimensions)	1	Unité	15 000,0	15 000,0
361	Nappes de table (complet)	1	Ensemble	116 569,5	139 642,4
362	Serviette en tissu pour vaisselle	1	Unité	3 000,0	1 500,0
	053 -Appareils électroménagers				
	0531 -Appareil electroménager, menager et reparation				
367	Cuisinière à charbon en argile	1	Unité	2 000,0	2 000,0

PRIX A LA CONSOMMATION DES MENAGES DE NGOZI: MOIS DE SEPTEMBRE 2024

Province Ngozi					
N°	Produits	Qté	Unité	août-24	sept.-24
054 -Verrerie, vaisselle et ustensiles de menage					
0541 - Verrerie, vaisselle et ustensiles de menage					
370	Assiette creuse en faïence 25 cm	1	Unité	2 000,0	2 000,0
371	Assiette creuse en plastic 22 cm	1	Unité	800,0	800,0
372	Assiette creuse en métal 22 cm	1	Unité	1 200,0	1 200,0
373	Soupière/Bol avec couvercle 18 cm en métal importé	1	Unité	3 500,0	3 500,0
374	Soupière/Bol avec couvercle 18 cm en plastic	1	Unité	2 500,0	2 500,0
375	Cuillère à café	1	Unité	300,0	300,0
376	Cuillère à soupe	1	Unité	500,0	500,0
377	Louche	1	Unité	3 000,0	3 000,0
378	Couteaux pour ménage importé	1	Unité	1 500,0	1 500,0
379	Verre à boire coupe	1	Unité	4 000,0	4 000,0
380	Verre à boire droit	1	Unité	3 000,0	3 000,0
381	Gobelet en plastique (Mironko)	1	Unité	800,0	800,0
382	Fourchette	1	Unité	500,0	500,0
383	Tasse	1	Unité	4 000,0	4 000,0
384	Casserole de cuisine (Isafuriya) de 26 cm de diamètre	1	Unité	20 000,0	20 000,0
385	Poêle	1	Unité	12 000,0	12 000,0
386	Seau en plastic avec couvercle 20 l	1	Unité	14 000,0	14 000,0
387	Bassin (45 cm de diamètre) importé	1	Unité	6 245,0	6 162,2
388	Thermos 1l	1	Unité	15 000,0	15 000,0
389	Fers à repasser électrique	1	Unité	70 000,0	70 000,0
390	Fer à repasser non électrique	1	Unité	27 000,0	27 000,0
055 -Outillage et autre matériel pour la maison et le jardin					
0551 -Outillage, matériel et accessoires divers					
391	Piles torche Tiger	1	paire	2 000,0	2 000,0
392	Piles Torche panasonic	1	paire	2 200,0	2 200,0
394	Houe	1	Unité	10 000,0	10 000,0
395	Ampoule à incandescence	1	Unité	1 000,0	1 000,0
396	Ampoule économique (5 W)	1	Unité	5 000,0	5 000,0
397	Tube fluorescent	1	Unité	5 000,0	10 000,0
398	Prise	1	Unité	2 236,1	2 236,1
399	Coupe coupe	1	Unité	5 000,0	5 000,0
400	Hâche locale	1	Unité	7 500,0	7 663,1
401	Hâche importée	1	Unité	11 165,4	11 165,4
056 -Biens et services liés à l'entretien courant du foyer					
0561 -Articles de ménage non durables					
402	Savons de ménage GIFURANGUWO blanc	100	Gr	595,8	592,2
403	Savons en poudre non emballé blanc (puff)	1	Kg	5 000,0	5 000,0
404	Savons en poudre non emballé bleu (Toss)	1	Kg	7 000,0	7 000,0

PRIX A LA CONSOMMATION DES MENAGES DE NGOZI: MOIS DE SEPTEMBRE 2024

Province Ngozi					
N°	Produits	Qté	Unité	août-24	sept.-24
405	Savons en poudre non emballé bleu (Type Géntal)	1	Kg	8 000,0	8 000,0
406	Savons de ménage liquide local pour la vaisselle	5	Litre	22 745,8	22 245,8
407	Savons de ménage liquide importé (Ajax)	5	Litre	45 000,0	45 000,0
408	Briquet	1	Unité	500,0	500,0
409	Allumette importée	1	Boîte	100,0	100,0
410	Bougie locale	1	Unité	755,5	748,3
411	Bougie importée	1	Unité	755,5	748,3
412	Cirage liquide Crown	100	Millilitre(s)	2 500,0	2 500,0
413	Cirage solide LUDE	40	Gr	2 000,0	2 500,0
414	Cirage solide KIWI	32	Gr	3 500,0	3 500,0
415	Brosse pour chaussures	1	Unité	1 000,0	1 000,0
416	Râclette	1	Unité	4 500,0	4 500,0
417	Brosse pour entretien maison	1	Unité	5 000,0	5 000,0
418	Balai à tige en bois	1	Unité	5 000,0	5 000,0
419	Balais à tige de palmier	1	Unité	500,0	500,0
0562 -Services domestiques et services menagers					
420	Salaire d'un groom logé sur place	1	mois	17 544,1	17 544,1
421	Salaire d'une bonne logé sur place	1	mois	15 639,1	15 639,1
422	Salaire d'un gardien logé sur place	1	mois	20 000,0	20 000,0
423	Location des chaises en plastique	1	service	1 000,0	1 000,0
06 - SANTE					
61-Produits, appareils et matériels médicaux					
0611 -Produits, appareils et matériels médicaux					
426	Acide acétylsalicylique comprimé 500mg	1	Comprimé	500,0	500,0
427	Albédazole	1	Comprimé	1 392,5	1 500,0
428	Métronidazole comprimé	1	Comprimé	3 154,0	5 021,8
429	Mébendazole	1	Comprimé	674,8	786,2
430	Prufene	1	Comprimé	1 400,0	1 400,0
431	Ibuprofène	1	Comprimé	942,3	1 157,1
432	Paracetamol	1	Comprimé	1 000,0	1 000,0
433	Efferalgan	1	Comprimé	6 656,0	7 000,0
434	Quinine:comprimé	1	Comprimé	7 000,0	7 724,4
435	Amoxiciline	1	Comprimé	2 783,6	3 035,0
437	Diclofénac	1	Comprimé	6 316,4	6 080,6
438	Glycérine	1	Comprimé	1 300,0	1 300,0
440	Eau physiologique	1	Pièce	1 144,7	1 000,0
441	Compresse stérile 10x10 cm	1	Pièce	5 000,0	5 000,0
442	Sparadrap 5x7,5cm	1	Pièce	3 406,5	5 000,0
443	Sparadrap 5x5cm	1	Pièce	3 266,6	3 000,0
444	Alcool iodé	1	Pièce	2 689,1	2 689,1
445	Termomètre numérique	1	Pièce	9 000,0	9 000,0

PRIX A LA CONSOMMATION DES MENAGES DE NGOZI: MOIS DE SEPTEMBRE 2024

Province Ngozi					
N°	Produits	Qté	Unité	août-24	sept.-24
062 -Services ambulatoires					
0621 -Services médicaux et dentaires					
448	Consultation Généraliste en milieu public	1	Service	3 240,4	3 500,0
449	Consultation Généraliste en milieu privé	1	Service	2 449,5	2 000,0
451	Consultation d'un médecin spécialiste dans une clinique publique	1	Service	6 000,0	6 000,0
0623 -Services paramédicaux					
454	Examen de selle (Clinique publique)	1	Service	1 620,2	1 750,0
455	Examen de selle (Clinique privée)	1	Service	1 732,1	2 000,0
456	Examen de sang NFS (Clinique publique)	1	Service	8 899,4	5 280,0
457	Examen de sang NFS (Clinique privée)	1	Service	10 954,5	8 000,0
458	Radiographie d'un thorax (Clinique publique)	1	Service	8 700,0	8 700,0
459	Echographie (hôpital public)	1	Service	13 416,4	10 000,0
461	Echographie (Clinique privée)	1	Service	16 431,7	15 000,0
462	Examen d'urine (Clinique publique)	1	Service	2 738,6	2 500,0
463	Examen d'urine (Clinique privée)	1	Service	3 873,0	5 000,0
465	Etablissement d'une fiche(Clinique publique)	1	Service	836,7	1 000,0
0623 -Services hospitaliers					
467	Hospitalisation dans un hôpital public (salle commune)	1	Service	2 000,0	2 000,0
468	Hospitalisation dans une clinique public (chambre individuelle)	1	Service	10 000,0	10 000,0
469	Hospitalisation dans une clinique privée (chambre individuelle)	1	Service	8 000,0	8 000,0
471	Etablissement d'une fiche d'hospitalisation (Clinique privée)	1	Service	591,6	591,6
07 - TRANSPORTS					
071 -Achat de véhicules					
0712 -Cycle et motocycle et vehicules a traction animale					
478	Moto TVS 110	1	Unité	6 300 000,0	7 000 000,0
072 -Dépenses d'utilisation des véhicules					
0721 -Pièces de rechange et accessoires					
480	Pneu YANA 750x16 JS 14 PLY	1	Unité	189 824,4	200 000,0
481	Pneu Yana 750x15 12 PLY	1	Unité	315 492,4	315 492,4
484	Pneu pour vélo à bagage	1	Unité	35 000,0	35 000,0
485	Pneu arrière pour moto TVS	1	Unité	106 560,2	110 000,0
486	Chambre à air R14 (voiture)	1	Unité	20 000,0	20 000,0
487	Chambre à air pour vélo à bagage	1	Unité	12 000,0	12 000,0
488	Chambre à air pour moto TVS	1	Unité	16 000,0	16 000,0
491	Batterie Varta 12 V 45 AH 210A	1	Unité	180 000,0	180 000,0
0722 -Carburants et lubrifiants					
495	Essence	1	Litre	4 038,0	4 038,0

PRIX A LA CONSOMMATION DES MENAGES DE NGOZI: MOIS DE SEPTEMBRE 2024

Province Ngozi					
N°	Produits	Qté	Unité	août-24	sept.-24
496	Gas-oil	1	Litre	3 938,0	3 938,0
497	Huile moteur pour véhicule Diesel	1	Litre	21 992,4	22 000,0
498	Huile moteur pour véhicule à essence	1	Litre	23 000,0	23 000,0
499	Huile de frein	1	Litre	15 329,1	25 000,0
0723 -Entretien et réparations de véhicules particuliers					
500	Lavage voiture	1	Service	5 000,0	5 000,0
501	Lavage d'une Jeep 4X4	1	Service	6 000,0	6 000,0
502	Collage de pneu automobile (un seul trou)	1	Service	10 000,0	10 000,0
503	Collage de pneu pour moto	1	Service	5 000,0	5 000,0
504	Vidange	1	Service	5 000,0	5 000,0
505	Remplacement de plaquettes de freins	1	Service	15 000,0	15 000,0
0724 -Services divers relatifs aux véhicules personnels					
508	Leçon auto-école: théorie	1	Service	35 000,0	30 000,0
509	Leçon auto-école: pratique	1	Service	23 207,9	15 000,0
073 -Services de transport					
0732 -Transport routier de passagers					
513	Taxi-moto: petite course itinéraire libre	1	Service	2 000,0	2 000,0
514	Taxi - vélo: petite course itinéraire libre,	1	Service	700,0	500,0
516	Transport de passager de la province vers Bujumbura Mairie	1	Billet	20 000,0	20 000,0
0736 -Autres types de transports et services de transport					
526	Location de véhicule avec chauffeur voiture (TI)	1	Jour	80 000,0	80 000,0
527	Location de véhicule avec chauffeur jeep (PRADO)	1	Jour	150 000,0	150 000,0
08 - COMMUNICATION					
081 -Communication					
0812 -Matériel de téléphonie et de télécopie					
535	Téléphone mobile ITEL	1	Unité	60 000,0	60 000,0
536	Téléphone mobile TECHNO (Android)	1	Unité	250 000,0	250 000,0
09 - LOISIRS ET CULTURES					
091 -Matériel audiovisuel, photographique et de traitement					
0911 -Appareils de réception, d'enregistrement et de repr					
580	Radio simple	1	Unité	35 000,0	35 000,0
581	SABUFA (Sony)	1	Unité	180 000,0	180 000,0
588	Lecteur DVD	1	Unité	80 000,0	80 000,0
0913 -Matériel de traitement de l'information et supports					
589	Calculatrice scientifique CASIO	1	Unité	12 000,0	12 000,0
590	Calculatrice commerciale	1	Unité	8 118,7	8 000,0
599	Clé USB (flash disk 4 GB)	1	Unité	15 000,0	15 000,0
600	Carte Mémoire (2 GB)	1	Unité	10 000,0	10 000,0
093 -Autres articles et matériel de loisirs, de jardinage et					
0931 -Jeux et jouets, passe-temps et articles de sport et c					
601	Voiture (jouet)	1	Unité	8 000,0	8 000,0

PRIX A LA CONSOMMATION DES MENAGES DE NGOZI: MOIS DE SEPTEMBRE 2024

Province Ngozi					
N°	Produits	Qté	Unité	août-24	sept.-24
603	Ballon en plastique pour enfant	1	Unité	2 000,0	2 000,0
0933 -Produits pour jardins, plantes et fleurs, animaux de					
604	Engrais chimique - NPK	1	Kg	2 300,0	2 300,0
605	Engrais chimique - Urée	1	Kg	2 300,0	2 300,0
606	Engrais chimique - DAP	1	Kg	2 500,0	2 500,0
608	Vaccination et traitement des animaux (contre la rage)	1	Service	5 000,0	5 000,0
094 -Services récréatifs et culturels					
0941 -Services récréatifs et sportifs et services culturels					
611	Services de photographe (développement, tirage) série de 8 photos passeport	1	Photos	4 000,0	4 000,0
612	Services de photographe (développement, tirage) série de 2 photos carte postal en couleur	1	Photos	1 500,0	1 500,0
613	Album pour photo grand format 200 pages,	1	Unité	8 000,0	8 000,0
614	Album pour photo petit format à 24 pages;at	1	Unité	5 000,0	5 000,0
616	Droit d'entrée au Stade de football: Championat local (Pourtour)	1	Billet	3 000,0	3 000,0
617	Admission à la piscine (une séance)	1	Billet	5 000,0	5 000,0
095 -Journaux, livres et articles de papeterie					
0954 -Papeterie et matériel de dessin et imprimés divers					
623	Cahier de 48 feuilles quadrillé	1	Unité	1 300,0	1 300,0
624	Cahier de 60 feuilles quadrillé	1	Unité	1 600,0	1 600,0
625	Cahier de 100 feuilles quadrillé	1	Unité	2 000,0	2 000,0
626	Stylos à bille	1	Unité	600,0	600,0
627	Registre quadrillé	1	Unité	9 000,0	9 000,0
628	Reliure avec carton simple	1	Unité	1 500,0	1 500,0
629	Reliure avec carton et transparent	1	Unité	1 500,0	1 500,0
630	Rame de papier double A	1	Paquet	25 000,0	25 000,0
631	Enveloppes sac A4	1	Unité	500,0	500,0
632	Enveloppes par avion petite dimension	1	Unité	200,0	200,0
633	Crayons HB	1	Unité	500,0	500,0
634	Late en plastic transparent	1	Unité	1 000,0	1 000,0
635	Boîte mathématique	1	Boîte	3 000,0	3 000,0
636	Boîte de couleur petit format	1	Boîte	2 000,0	2 000,0
10 - ENSEIGNEMENT					
101 -Enseignement pré-élémentaire et primaire					
1011 -Enseignement pré-élémentaire et primaire					
640	Frais de scolarité jardin d' enfants ou maternelle privée	1	Trimestre;	45 000,0	47 434,2
641	Frais de scolarité dans une école primaire privée	1	Trimestre;	57 445,6	57 445,6

PRIX A LA CONSOMMATION DES MENAGES DE NGOZI: MOIS DE SEPTEMBRE 2024

Province Ngozi					
N°	Produits	Qté	Unité	août-24	sept.-24
102 -Enseignement secondaire					
1021 -Enseignement secondaire					
643	Frais de scolarité dans une école secondaire privée	1	Trimestre;	62 450,0	67 082,0
644	Frais de renforcement des élèves d'enseignement secondaire	1	Trimestre;	15 000,0	15 000,0
104 -Enseignement supérieur					
1041 -Enseignement supérieur					
645	Frais de scolarité dans le supérieur privée : Droit/Economie	1	Trimestre;	125 000,0	125 000,0
646	Frais de scolarité dans le supérieur privée : Informatique	1	Trimestre;	162 500,0	162 500,0
11 - RESTAURANTS ET HÔTELS					
111 -Services de restauration					
1111 -Restaurants, cafés et établissements similaires					
650	Petit-déjeuner hors ménage: (agatoke)	1	Service	2 000,0	2 000,0
651	Petit-déjeuner hors ménage (sandwich simple +thé noir)	1	Service	700,0	700,0
652	Petit-déjeuner hors ménage (sandwich simple +thé au lait)	1	Service	800,0	800,0
653	Lait frais au cafétariat	500	Millilitre(s)	1 000,0	1 000,0
654	Sandwich au cafétariat	100	Gr	264,0	246,3
655	Tasse de thé noir	1	Tasse(s)	381,3	381,3
656	Tasse de thé au lait	1	Tasse(s)	500,0	500,0
657	Omlettes nature (2 œufs)	1	Service	2 500,0	2 500,0
658	Repas (Haricot + Riz) dans un restaurant	1	Service	2 186,7	2 500,0
659	Repas (Haricot + Banane ou pomme de terre) dans un restaurant	1	Service	2 236,1	2 500,0
660	Repas (petit pois frais+ Banane ou pomme de terre) dans un restaurant	1	Service	3 190,8	3 000,0
661	Repas (Pâte+viande) dans un restaurant.	1	Service	4 038,9	4 038,9
662	Brochettes simple de viande de chèvre	1	Service	2 186,7	2 689,1
663	Brochettes de viande de chèvre accompagné	1	Service	3 021,9	3 780,0
664	Brochettes simple de viande de vache	1	Service	2 186,7	2 689,1
665	Brochettes de viande de vache accompagné	1	Service	3 277,2	3 780,0
668	Quart de poulet	1	Service	15 000,0	15 000,0
669	Ragoût	1	Service	12 000,0	13 964,2
672	Bière Amstel Blonde 65 Cl dans un cabaret	65	Centilitre(s)	3 741,7	3 500,0
673	Bière Amstel Bock 33 Cl au cabaret	33	Centilitre(s)	2 898,3	3 000,0
674	Bière Primus 72 Cl au cabaret	72	Centilitre(s)	2 676,9	2 592,8

PRIX A LA CONSOMMATION DES MENAGES DE NGOZI: MOIS DE SEPTEMBRE 2024

Province Ngozi					
N°	Produits	Qté	Unité	août-24	sept.-24
675	Bière Primus 50 Cl (AKABAJU) au cabaret	50	Centilitre(s)	1 897,4	1 877,5
676	Vin de banane INSONGO au cabaret	75	Centilitre(s)	1 500,0	2 000,0
677	Vin de banane RUGOMBO/URWARWA au cabaret	75	Centilitre(s)	894,4	1 000,0
683	Heineken 33 cl au cabaret	33	Centilitre(s)	10 000,0	10 000,0
684	Bière NYONGERA 72 Cl dans cabaret	72	Centilitre(s)	1 400,0	1 400,0
685	Bière de sorgho	75	Centilitre(s)	1 000,0	1 000,0
686	Boissons gazeuse en bouteille en verre au cabarêt (Fanta)	300	Millilitre(s)	1 600,0	1 600,0
112 -Services d'hébergement					
1121 -Hôtels et services d'hébergement					
688	Chambre dans un hôtel moyenne classe (lit simple)	1	Nuit(s)	12 926,6	12 926,6
689	Chambre dans un hôtel simple (sanitaire interne dans la chambre)	1	Nuit(s)	9 283,2	9 283,2
690	Chambre dans un hôtel simple (sanitaire externe de la chambre)	1	Nuit(s)	8 000,0	8 000,0
12 - BIENS ET SERVICES DIVERS					
121 -Soins corporels					
1211 -Salons de coiffure et instituts de soins et de beauté					
691	Coupe ordinaire pour homme, Avec tondeuse électrique	1	Service	707,1	707,1
692	Coupe ordinaire pour dame	1	Service	707,1	707,1
693	Coupe carré pour dame	1	Service	10 000,0	10 000,0
694	Coupe cheveux lisse pour dame	1	Service	3 000,0	3 000,0
695	Coiffure lisse simple et lavage	1	Service	4 000,0	4 000,0
696	Coiffure moderne et lavage	1	Service	10 000,0	10 000,0
697	Coiffure sans lavage	1	Service	3 500,0	3 500,0
698	Défrisage des cheveux (main d'œuvre seulement)	1	Service	5 000,0	5 000,0
699	Défrisage des cheveux (produit+main d'œuvre)	1	Service	10 000,0	10 000,0
700	Tresse natte	1	Service	14 325,7	14 325,7
701	Tresse mèches longues	1	Service	17 000,0	17 000,0
1213 -Autres appareils électriques ou non et articles pou					
702	Brosse à dent: White dent	1	Unité	1 000,0	1 000,0
703	Peigne à cheveux lisses en plastic	1	Unité	1 000,0	1 000,0
704	Peigne à cheveux naturels en plasctic	1	Unité	1 000,0	1 000,0
705	Coupe à ongles	1	Unité	500,0	500,0
706	Lame de rasoir TATRA	1	Unité	100,0	100,0
707	Rasoir Bic	1	Unité	500,0	500,0
708	Pâte dentifrice Colgate (Herbal) 100ml	100	Millilitre(s)	3 500,0	3 680,4
709	Pâte dentifrice White dent 190g	190	Gr	4 500,0	4 500,0
710	Pâte dentifrice Signal 120ml	120	Millilitre(s)	6 600,0	6 600,0
711	Lait de toilette local COPAR (Citron 500ml)	500	Millilitre(s)	6 500,0	6 500,0

PRIX A LA CONSOMMATION DES MENAGES DE NGOZI: MOIS DE SEPTEMBRE 2024

Province Ngozi					
N°	Produits	Qté	Unité	août-24	sept.-24
712	Lait de toilette importé (Revlon 600ml)	600	Millilitre(s)	13 000,0	13 000,0
713	Lait de toilette importé Vasélyne (100 ml)	100	Millilitre(s)	12 000,0	12 000,0
714	Movit (lait 260ml)	260	Millilitre(s)	2 307,7	2 307,7
715	Familial savonor	200	Gr	2 000,0	2 000,0
716	Shaza savonor	150	Gr	2 500,0	2 500,0
717	Orissa savonor	100	Gr	1 500,0	1 500,0
718	Savon de toilette GIV	80	Gr	2 000,0	2 000,0
719	Savon de toilette Impérial	200	Gr	3 500,0	3 500,0
720	Savon de toilette FA	100	Gr	3 500,0	3 500,0
721	Savon médicinal local Muganga	85	Gr	1 434,5	1 500,0
722	Dettol importé (savon)	100	Gr	1 200,0	1 200,0
723	Parfums pour Femme (innocence original)	18	Millilitre(s)	30 000,0	30 000,0
724	Vernis simple 18ml	18	Millilitre(s)	1 980,0	1 980,0
725	Rouge à lèvres	8	Gr	800,0	800,0
726	Papier hygiénique de bonne qualité (blanc)	1	Rouleau	1 312,0	1 500,0
727	Papier hygiénique de moyenne qualité (rose)	1	Rouleau	1 312,0	1 500,0
728	Couches jetables Pamper's pour bébé de 3 a 6 kilos	1	Unité	1 000,0	1 000,0
729	Poudre compact (fond de teint 17 gr)	17	Gr	1 000,0	1 000,0
730	Poudre blanc vestline	100	Gr	1 500,0	1 355,4
731	Tampons hygiéniques (Cotex Feathers)	1	Paquet	2 500,0	2 500,0
123 -Effets personnels n.c.a					
1231 -Autres appareils et articles pour soins corporels, b					
732	Boucles d'oreille (vis)	1	Pair(e)	3 500,0	3 500,0
733	Bague en or (3 gr)	1	Unité	160 000,0	160 000,0
1232 -Autres effets personnels					
735	Sacoche	1	Unité	25 649,6	25 000,0
736	Valise à roulette	1	Unité	47 000,0	47 000,0
737	Valise simple	1	Unité	37 000,0	37 000,0
738	Sac à dos	1	Unité	27 000,0	27 000,0
739	Parapluies droits	1	Unité	10 000,0	10 000,0
740	Parapluies pliants	1	Unité	11 000,0	11 000,0
741	Sac à main en similicuir	1	Unité	30 000,0	30 000,0
742	lunettes solaires pour femmes bas de gamme	1	Unité	4 500,0	4 500,0
743	lunettes solaires pour homme bas de gamme	1	Unité	4 500,0	4 500,0
744	Porte-monnaie en similicuir	1	Unité	6 000,0	6 000,0
745	Cercueils ordinaire pour adulte	1	Unité	50 000,0	50 000,0
746	Cercueils ordinaire pour enfants (0 - 5 ans)	1	Unité	25 000,0	25 000,0

PRIX A LA CONSOMMATION DES MENAGES DE NGOZI: MOIS DE SEPTEMBRE 2024

Province Ngozi					
N°	Produits	Qté	Unité	août-24	sept.-24
	124 -Protection sociale et assurance				
	1241 -Protection sociale et assurances				
747	Assurance automobile personnel affaire et promenade	1	Service	36 250,0	36 250,0
748	Assurance motocyclette affaire et promenade	1	Service	36 250,0	36 250,0
	126 -Services financiers				
	1261 -Services financiers				
749	Frais de tenu de compte (moyenne ECOBANK, IBB et BCB)	1	Service	5 000,0	5 000,0
	127 -Autres services n.c.a				
	1271 -Autres services n.c.a.				
752	Frais de moulin manioc	1	Service	50,0	50,0
753	Frais de moulin maïs	1	Service	100,0	100,0
754	Frais d'un casier judiciaire	1	Service	3 000,0	3 000,0
755	Frais d'une attestation de nationalité	1	Service	1 000,0	1 000,0
756	Frais d'établissement d'un extrait de naissance	1	Service	1 000,0	1 000,0
757	Frais d'établissement d'un extait de mariage	1	Service	1 000,0	1 000,0
758	Frais d'établissement d'Extrait d'acte de décès	1	Service	1 000,0	1 000,0
759	Frais d'établissement d'une attestation d'état civil	1	Service	1 000,0	1 000,0
760	Frais d'établissemnt d'une attestation résidence	1	Service	2 000,0	2 000,0
761	Frais d'établissement d'une attestation d'identité complète	1	Service	1 000,0	1 000,0
762	Frais d'établissement de Passeport	1	Service	235 000,0	235 000,0
763	Frais d'établissement d'un laissé passé pour l'EAC	1	Service	30 000,0	30 000,0
764	Frais d'établissement d'un laissé passé pour les Pays membres de la CEPGL	1	Service	18 000,0	18 000,0
765	Frais de délivrance de Carte Nationale d'Identité	1	Service	500,0	500,0
766	Frais de notaire	1	Service	24 000,0	24 000,0
767	Frais de conservation de dépouille à la morgue	1	Service	20 000,0	20 000,0
768	Frais d'annonce à la radio (Communiqué de décès)	1	Service	1 000,0	1 000,0

Province Rutana					
N°	Produits	Qté	Unité	août-24	45 536,0
01 - ALIMENTATION ET BOISSONS NON ALCOOLISÉES					
011 -Produits alimentaires					
0111 - Pains et céréales					
1	Riz blanc local à grains longs	1	Kg	3 719,2	3 754,0
2	Riz blanc local à grains courts	1	Kg	3 359,5	3 461,1
5	Maïs à grains blanc local BIO	1	Kg	1 776,8	1 860,4
8	Sorgho rouge local non germé	1	Kg	3 374,9	2 665,4
9	Sorgho blanc local	1	Kg	3 696,1	1 831,9
10	Blé local	1	Kg	4 000,0	3 500,0
11	Eleusine local	1	Kg	3 703,2	3 076,9
12	Farine de maïs local	1	Kg	2 042,2	2 128,9
13	Farine de maïs blanche importé	1	Kg	3 285,6	3 398,5
14	Farine de blé local de production artisanale	1	Kg	4 500,0	4 000,0
16	Farine de sorgho non germé local	1	Kg	3 168,6	2 460,4
17	Macaroni importé	500	Gr	8 000,0	10 000,0
18	Spaghetti importé	500	Gr	5 434,9	5 609,3
22	Pain non coupé local en forme de baguette (pain français)	150	Gr	1 432,5	1 432,5
26	Beignets à base de farine de blé	50	Gr	624,3	490,3
27	Biscuits au chocolat importés	90	Gr	1 203,2	1 200,0
28	Petit cake emballé local	50	Gr	178,9	178,9
0112 - Viandes					
30	Viande de boeuf avec os	1	Kg	15 615,9	14 893,2
31	Viande de bœuf sans os	1	Kg	17 307,0	16 431,7
32	Tripes de bœuf	1	Kg	14 970,3	14 208,1
34	Viande de chèvre	1	Kg	8 000,0	8 000,0
35	Viande de porc sans os	1	Kg	17 000,0	17 000,0
36	Viande de porc avec os	1	Kg	16 000,0	16 000,0
37	Poulet local sur pied	1	Kg	17 338,7	17 002,3
42	Viandes en conserve	340	Gr	5 000,0	5 000,0
0113 -Poissons et Fruits de mer					
49	Ndagala sec local	1	Kg	83 797,3	80 719,0
50	Ndagala sec importé	1	Kg	17 006,1	20 885,2
51	Mukeke sec et fumé	1	Kg	32 940,3	29 556,8
53	Sardine à tomate	155	Gr	2 645,8	3 000,0
54	Sardine à huile	25	Gr	3 618,8	4 000,0
0114 -Lait, fromage et œuf					
55	Lait frais de vache local (Imfyufyu)	1	Litre	1 600,0	-
59	Lait en poudre NIDO 400 gr	400	Gr	30 391,5	35 777,1
60	Lait en poudre SUPALAIT 400 gr	400	Gr	21 312,0	28 000,0
62	Yaourt naturel en pot en plastic	150	Gr	1 200,0	1 200,0
64	Fromage importé du Rwanda	1	Kg	14 000,0	14 000,0
65	Œuf local	1	Unité	700,0	676,7
66	Œuf industriel local	1	Unité	710,5	676,7
0115 -Huiles et graisses					
68	Huile de palme local non raffiné	1	Litre	5 333,3	5 674,4
70	Huile COOKI (SAVONOR)	5	Litre	55 000,0	-
72	Margarine blue band Importé en pot en plastic	250	Gr	5 694,8	5 396,2

PRIX A LA CONSOMMATION DES MENAGES DE RUTANA: MOIS DE SEPTEMBRE 2024

Province Rutana					
N°	Produits	Qté	Unité	août-24	45 536,0
74	Huile de tournesol local	5	Litre	65 000,0	67 500,0
	0116 - Fruits				
77	Avocats local	1	Kg	1 574,3	1 355,0
78	Bananes mûres longues local	1	Kg	1 861,8	1 200,5
79	Bananes mûres courtes local	1	Kg	7 571,4	4 910,4
80	Ananas local	1	Kg	981,0	879,8
81	Oranges local	1	Kg	2 161,1	2 262,4
82	Citron local	1	Kg	1 532,2	1 671,0
83	Mandarines local	1	Kg	2 749,1	-
85	Fruits de la passion (amabungo) local	1	Kg	9 588,5	9 619,4
86	Prunes de Japon (amatunda) local	1	Kg	9 390,4	9 605,9
	0117 - Légumes				
89	Oignons blanc local	1	Kg	3 540,7	2 533,7
90	Oignons rouge local	1	Kg	3 566,3	2 753,0
91	Tomates fraîches local	1	Kg	2 242,2	2 743,8
92	Conserves de Tomate (salsa) importé	70	Gr	1 766,0	1 756,4
93	Petites aubergines (Intore) local	1	Kg	2 227,2	3 062,3
97	Poivron vert local	1	Kg	6 860,7	5 760,7
98	Ails frais local (non décortiqués)	1	Kg	25 148,7	25 573,1
99	Carottes local	1	Kg	2 874,4	3 667,9
100	Choux vert local	1	Kg	797,9	629,6
101	Feuilles de manioc	1	Kg	2 436,9	945,3
102	Lengalenga	1	Kg	5 331,2	5 584,1
103	Poirreaux local	1	Kg	4 847,2	5 037,1
104	Epinaud local	1	Kg	3 818,9	4 697,8
105	Feuilles de haricot (umukubi)	1	Kg	1 940,7	1 944,7
107	Arrachides décortiqués local	1	Kg	7 421,0	7 129,3
108	Arrachides grillés local	100	g	1 334,4	1 310,0
109	Farine d'arachide locale	1	Kg	7 815,3	8 953,5
110	Haricot sec de couleur blanche	1	Kg	2 620,2	2 747,1
111	Haricot sec de couleur jaune	1	Kg	3 353,0	3 410,9
112	Haricot sec de couleur rouge	1	Kg	2 641,9	2 747,4
113	Haricot sec graines mélangés	1	Kg	2 598,7	2 713,9
114	Petit pois sec local	1	Kg	8 849,8	3 741,7
116	Pomme de terre de couleur mauve	1	Kg	1 962,1	2 085,4
119	Patate douce local	1	Kg	958,3	770,4
120	Banane douce (igisahira)	1	Kg	869,4	812,2
121	Colocase (ay'i Kizungu)	1	Kg	1 030,9	865,6
122	Manioc frais en tubercule	1	Kg	1 004,6	785,0
125	Farine de manioc sec IKIVUNDE	1	Kg	2 500,0	1 906,4
126	Farine de manioc sec INYANGE	1	Kg	1 285,9	1 413,8
127	Ubuswage	1	Kg	1 789,3	1 755,3
	0118 -Sucre, confiture, miel, chocolat et confiserie				
129	Sucre blanc cristallisé local (SOSUMO)	1	Kg	3 300,0	4 663,4
131	Miel local	1	Kg	14 000,0	14 243,6
133	Bonbon	1	Unité	50,0	67,3
	0119 -Produits alimentaires n.c.a				
134	Sel de cuisine non emballé(non fin).	1	Kg	2 510,9	2 255,3
135	Sel de table emballé	600	Gr	8 000,0	-

Province Rutana					
N°	Produits	Qté	Unité	août-24	45 536,0
136	Mayonnaise importé	470	Gr	19 362,7	20 762,8
137	Cube (maggi, jumbo, etc.)	4	Gr	547,7	596,9
138	Piment rouge frais (Mbuzi) local	1	Kg	29 232,2	17 748,2
139	Céleri local	1	Kg	29 456,7	22 137,0
140	Pilipili liquide local	340	Gr	1 700,0	-
012 -Boissons non alcoolisees					
0121 -Cafe, the et cacao					
144	Café en paquet local	250	Gr	12 000,0	-
146	Thé en paquet	200	Gr	3 723,1	3 666,8
0122 -Eaux minérales, boissons rafraichissantes, jus de f					
149	Sirop de maracoudja Akezamutima	65	Centilitre(s)	5 000,0	5 000,0
150	Boisson gazeuse en bouteille en verre (coca cola, sprite, orange, citron)	30	Centilitre(s)	800,0	800,0
151	Eau minérale(1,5l) Kinju local	2	Litre	2 738,6	2 774,5
152	Eau minérale (500 ml) Kinju local	500	Millilitre(s)	1 250,0	1 250,0
153	Eau minérale gazeuse Aquavie (400ml) local	400	Millilitre(s)	923,1	1 118,2
02 - BOISSONS ALCOOLISÉES, TABAC ET STUPÉFIANT					
021 -Boissons alcoolisees					
0211 -Spiritueux					
156	Vin de banane (isongo)	75	Centilitre(s)	1 000,0	1 000,0
157	Vin de banane Urugombo/Urwarwa	75	Centilitre(s)	500,0	559,3
158	Vin rouge Drosdy importé en bouteille en verre	375	Millilitre(s)	15 000,0	15 000,0
160	Vin blanc Martini importé	75	Centilitre(s)	30 000,0	30 000,0
0213 -Biere					
161	Amstel blonde(65cl) local	65	Centilitre(s)	3 500,0	3 500,0
162	Amstel Bock(33cl) local	33	Centilitre(s)	2 800,0	2 800,0
163	Primus(72cl) local	72	Centilitre(s)	2 500,0	2 596,2
165	Heineken (33cl) importé	33	Centilitre(s)	7 000,0	7 000,0
166	Bière de sorgho local	75	Centilitre(s)	1 000,0	711,4
022 -Tabacs					
0221 -Tabacs					
167	Supermatch local	1	cigarettes	150,0	176,8
168	Yes local	1	cigarettes	200,0	227,2
169	Feuilles de tabac (turumbombeke)	100	Gr	6 031,8	3 922,2
03 - ARTICLES D'HABILLEMENT ET CHAUSSURES					
031 -Articles d'habillement					
0311 -Tissus d'habillement					
171	Tissus pour costume	1	mètre	18 000,0	19 583,0
173	Ikanga	5	yards	11 369,6	11 369,6
175	Igitenge AFRITEX	6	yards	40 696,3	37 416,6
177	Voile en nylon importé (Imvutano)	1	Ensemble	58 159,6	67 007,4
0312 -Vetements					
178	Pantalon neuf importé pour homme	1	Unité	30 939,3	26 457,5
179	Pantalon friperie importé pour homme	1	Unité	18 466,6	17 090,4

PRIX A LA CONSOMMATION DES MENAGES DE RUTANA: MOIS DE SEPTEMBRE 2024

Province Rutana					
N°	Produits	Qté	Unité	août-24	45 536,0
180	Chemise de ville longues manches neuve pour homme	1	Unité	24 135,2	24 474,1
181	Chemise de ville courtes manches neuve pour homme	1	Unité	24 135,2	24 474,1
182	Chemise de ville longues manches fripperie pour homme	1	Unité	13 465,9	14 591,7
183	Chemise de ville courtes manches fripperie pour homme	1	Unité	13 985,7	14 472,9
185	Tee-shirts fripperie pour homme	1	Unité	6 428,3	7 752,3
186	Capitula (culotte) fripperie pour homme	1	Unité	7 162,8	8 473,4
189	Singlet neuf pour homme	1	Unité	7 651,7	8 746,9
193	Jupe neuve pour femme	1	Unité	13 120,3	16 380,7
194	Jupe friperie pour femme	1	Unité	8 886,5	9 509,4
195	Robe neuve pour femme	1	Unité	32 907,1	33 635,9
196	Ensemble femme	1	Ensemble	69 717,7	54 711,3
197	Blouse importée neuf pour femme	1	Unité	15 000,0	14 228,6
198	Chemise friperie pour femme	1	Unité	7 476,9	7 607,5
203	Soutien gorge ordinaire neuf	1	Unité	5 766,0	5 932,8
205	Sous jupe	1	Unité	8 445,5	7 578,6
208	Robe neuve pour un enfant de 5 ans	1	Unité	23 452,1	21 586,8
209	Robe fripperie pour un enfant de 5 ans	1	Unité	7 355,7	7 068,1
210	Culotte friperie pour enfant de 6 à 12 ans	1	Unité	5 753,9	5 524,9
211	Tricot fripperie pour enfant de 6 à 12 ans	1	Unité	5 776,7	5 761,7
212	Ensemble jupe et chemise pour fille de 6 à 12 ans	1	Ensemble	25 576,8	24 814,2
213	Ensemble culotte et chemise pour garçon de 6 à 12 ans	1	Ensemble	26 316,5	24 371,5
214	Tee-shirts fripperie pour enfant de 6 à 12 ans	1	Unité	5 840,5	5 532,6
215	Chemise friperie pour enfant de 6 à 12 ans	1	Unité	6 544,9	5 555,9
216	Pantalon friperie pour enfant de 6 à 12 ans	1	Unité	8 341,9	6 381,6
217	Jupe friperie pour enfant de 6 à 12 ans	1	Unité	6 669,8	5 528,8
218	Grenouillère friperie pour bébé de 0 à 2 ans	1	Unité	8 183,3	6 490,4
219	Slip neuf pour garçon de 6 à 12 ans	1	Unité	3 240,4	3 314,5
220	Slip neuf pour fille de 6 à 12 ans	1	Unité	2 738,6	3 059,3
222	Linges blanc en coton	12	Unité	40 000,0	-
223	Couverture importée pour bébé	1	Unité	18 643,4	20 000,0
224	Flanelle (Ikigoma)	1	Unité	15 000,0	14 066,9
225	Couvre-bébé ordinaire importé	1	Unité	15 000,0	17 660,3
226	Vêtements de sport pour homme, jogging	1	Ensemble	35 000,0	35 000,0
229	Ensemble Chemise et culotte/jupe kaki (7 à 9 ans)	1	Ensemble	19 015,1	18 481,6

PRIX A LA CONSOMMATION DES MENAGES DE RUTANA: MOIS DE SEPTEMBRE 2024

Province Rutana					
N°	Produits	Qté	Unité	août-24	45 536,0
230	Chemise blanche courte manche (7 à 9 ans)	1	Unité	9 587,3	9 898,5
231	Culotte bleu (7 à 9 ans)	1	Unité	7 583,9	8 905,1
232	Jupe bleu (7 à 9 ans)	1	Unité	10 756,5	10 779,1
233	Chemise blanche courte manche (13 à 15ans)	1	Unité	10 538,7	11 465,3
234	Pantalon bleu (13 à 15 ans)	1	Unité	13 300,6	12 394,4
235	Ensemble Chemise blanche et pantalon bleu (13 à 15 ans)	1	Ensemble	19 651,9	22 587,9
236	Jupe bleu (13 à 15 ans)	1	Unité	11 757,0	13 687,6
237	Ensemble Chemise blanche et jupe bleu (13 à 15 ans)	1	Ensemble	15 733,5	22 424,2
0313 -Autres articles vestimentaires et accessoires d'hab					
238	Cravates neufs en polyester	1	Unité	5 154,3	6 187,9
239	Ceinture neuf en similicuir	1	Unité	7 000,0	6 875,1
242	Foulards de tête en nylon plissé pour femmes (Igitambara)	1	Unité	3 578,8	4 373,4
0314 -Confection, nettoyage, réparation et location d'hab					
243	Confection de chemise pour homme	1	service	12 000,0	12 000,0
244	Confection de costume pour homme	1	service	50 000,0	50 000,0
245	Réparation d'une chemise pour homme (col)	1	service	2 000,0	2 000,0
246	Confection ensemble pagne pour femme	1	service	18 000,0	19 309,8
247	Confection tenue locale pour femme (Igitenge)	1	service	2 000,0	2 000,0
248	Confection tenue locale pour femme(Imvutano)	1	service	5 000,0	5 000,0
249	Réparation d'une blouse (diminution ou augmentation)	1	service	2 000,0	2 000,0
250	Confection d'un costume garçon de 6 à 12 ans	1	service	35 000,0	35 000,0
251	Pressing de costume pour homme	1	service	7 000,0	7 000,0
253	Pressing de voile (Imvutano)	1	service	5 000,0	5 000,0
254	Pressing de robe de cérémonie	1	service	10 000,0	12 000,0
255	Location de voile (imvutano)	1	Ensemble	6 000,0	6 000,0
256	Location d'une blouse pour voile	1	Unité	3 000,0	2 000,0
257	Location d'une robe de mariage	1	Unité	100 000,0	100 000,0
032 -Chaussures					
0321 -Chaussures diverses					
258	Chaussures synthétique homme (non cuir)	1	paire	23 839,6	20 828,5
259	Chaussures en cuir friperie pour Hommes	1	paire	26 615,7	23 752,2
262	Sandales en plastic (Yeboyabo) pour adulte	1	paire	8 000,0	10 000,0
263	Chaussures Ikambambiri	1	paire	8 000,0	10 000,0
264	Basket pour homme (friperie)	1	paire	32 608,4	29 525,9
265	Sandale neuf pour femme	1	paire	18 999,9	25 000,0

PRIX A LA CONSOMMATION DES MENAGES DE RUTANA: MOIS DE SEPTEMBRE 2024

Province Rutana					
N°	Produits	Qté	Unité	août-24	45 536,0
269	Chaussures de sortie friperie en similicuir pour femme	1	paire	15 721,2	14 637,0
272	Basket friperie pour enfant de 6 à 12 ans	1	paire	17 523,6	14 637,0
273	Chaussures neuf en similicuir pour fille 6 à 12 ans	1	paire	14 301,3	15 194,9
0322 -Coordonnerie					
275	Renforcement de semelle+talon pour homme	1	service	2 000,0	2 000,0
276	Remplacement du semelle+talon pour homme	1	service	1 000,0	1 000,0
277	Renforcement de semelle pour femme	1	service	1 500,0	1 500,0
04 - LOGEMENT, EAU, ÉLECTRICITÉ, GAZ ET AUTRES CC					
041 -Loyers effectifs					
0411 -Loyers effectivement payés par les locataires					
278	Loyer d'un logement à 2 Pièces (chambre et salon) Catégorie 1	1	Mois	12 702,1	34 199,5
279	Loyer d'un logement à 2 pièces (chambre et salon) Catégorie 2	1	Mois	12 702,1	45 000,0
280	Loyer d'un logement à 2 pièces (chambre et salon) Catégorie 3	1	Mois	12 702,1	50 000,0
283	Loyer d'un logement a 3 Pieces (2 chambres et salon) Catégorie 1	1	Mois	13 068,1	54 772,3
284	Loyer d'un logement à 3 Pièces (2 chambres et salon) Catégorie 2	1	Mois	13 068,1	54 772,3
285	Loyer d'un logement à 3 Pièces (2 chambres et salon) Catégorie 3	1	Mois	13 068,1	54 772,3
286	Loyer d'un logement à 3 Pièces (2 chambres et salon) Catégorie 4	1	Mois	13 068,1	54 772,3
287	Loyer d'un logement 4 Pièces (3 chambres et salon): Catégorie 1	1	Mois	26 576,8	65 000,0
288	Loyer d'un logement 4 Pièces (3 chambres et salon): Catégorie 2	1	Mois	26 576,8	77 459,7
289	Loyer d'un logement 4 Pièces (3 chambres et salon): Catégorie 3	1	Mois	26 576,8	100 000,0
043 -Entretien et reparation des logements					
0431 -Matériaux pour travaux d'entretien et de réparation					
292	Ciment local BUSECO	50	Kg	43 000,0	-
293	Ciment importé de la Tanzanie (SIMBA BORA)	50	Kg	70 000,0	85 000,0
294	Sable	1	Brouette	1 000,0	1 000,0
295	Tôle ondulée locale	1	Unité	25 000,0	25 000,0
296	Tôle ondulée importé	1	Unité	40 582,3	38 973,9
297	Brique claustra	1	Unité	1 673,4	2 320,8
298	Brique cuite	1	Unité	46,5	57,4
299	Vitre	1	Unité	130 000,0	134 907,4
301	Peintures à huile (BASCO)	4	Litre	64 388,6	63 635,5

PRIX A LA CONSOMMATION DES MENAGES DE RUTANA: MOIS DE SEPTEMBRE 2024

Province Rutana					
N°	Produits	Qté	Unité	août-24	45 536,0
302	Peinture à eau (BASCO)	4	Litre	39 546,6	33 606,5
303	Fer à béton	1	longueur	32 000,0	34 224,6
304	Planche en eucalyptus	1	Unité	5 612,8	5 780,4
305	Madrier en eucalyptus	1	Unité	6 133,6	6 000,0
306	Enduits	1	Litre	10 000,0	13 964,2
308	Robinet de ravabo	1	Unité	12 754,2	13 508,0
309	Robinet 1/2 (SANWA)	1	Unité	13 719,2	15 000,0
310	Mastic (Bois et fer)	1	Kg	15 476,8	16 194,1
311	Main d'œuvre pour petits travaux de maçonnerie (maçon)	1	Jour	12 000,0	13 705,1
312	Main d'œuvre pour petits travaux de maçonnerie (aide-maçon)	1	Jour	6 000,0	6 852,5
313	Main d'œuvre pour réparation courante de problème de plomberie (Remplacement de vanne)	1	service	9 283,2	10 000,0
314	Main d'œuvre pour renouvellement de peinture	1	Unité	25 000,0	25 000,0
315	Main d'œuvre pour réparation courante de panne d'électricité (remplacement d'une prise)	1	service	5 000,0	5 000,0
316	Main d'œuvre pour le remplacement d'une serrure	1	service	5 313,3	5 000,0
044 -Alimentation en eau et services divers lié au logement					
0441 -Alimentation en eau					
317	Facture d'eau 1ère tranche (0 à 10 M3)	1	m3	315,0	315,0
318	Facture d'eau 2ème tranche (11 à 20 M3)	1	m3	613,0	613,0
319	Facture d'eau 3ème tranche (21 M3 et plus)	1	m3	802,0	802,0
321	Eau achetée de 20 l	20	Litre	10,0	10,0
045 -Electricite, gaz et autres combustibles					
0451 -Electricité					
325	Consommation d' électricité 1ère tranche (0 à 50 kwh)	1	kwh	82,0	82,0
326	Consommation d' électricité 2ème tranche (51 à 100 kwh)	1	kwh	290,0	290,0
327	Consommation d' électricité 3ème tranche (151 kwh et plus)	1	kwh	546,0	546,0
0453 -Combustibles					
333	Pétrole lampant chez le revendeur	1	Litre	14 000,0	12 000,0
335	Charbon de bois au détail	1	Kg	927,1	983,1
336	Charbon de bois (demi sac)	1	demi-sac	26 882,7	25 410,3
05 - MEUBLES, ARTICLES DE MÉNAGES ET ENTRETIEN					
051 -Meubles , articles d'ameublement, tapis et autres rev					
0511 -Meubles et articles d'ameublements					
339	Chaise en bois eucalyptus	1	Unité	26 259,6	29 379,8

PRIX A LA CONSOMMATION DES MENAGES DE RUTANA: MOIS DE SEPTEMBRE 2024

Province Rutana					
N°	Produits	Qté	Unité	août-24	45 536,0
341	Salon en bois eucalyptus	1	Ensemble	447 431,7	461 066,6
342	Salle à manger en bois eucalyptus	1	Ensemble	299 696,6	317 872,9
343	Armoire/ dressoir en eucalyptus	1	Unité	396 540,6	439 985,1
344	Table en bois en eucalyptus	1	Unité	100 717,5	112 915,9
347	Matelas en mousse (Dodoma) 1.40 x 1.90 x 0.15 m	1	Unité	420 000,0	509 620,0
348	Matelas en mousse (Dodoma) 1.60 x 1.90 x 0.15 m	1	Unité	450 000,0	599 621,1
349	Lit simple 1.40 x 1.90 m modèle ordinaire en eucalyptus	1	Unité	168 557,4	168 313,5
350	Lit simple 1.60 x 1.90 m modèle ordinaire en eucalyptus	1	Unité	190 976,7	188 779,3
351	Armoire de chambre/ Garde robe	1	Unité	306 523,8	320 000,0
0512 -Tapis et autres revêtement de sol					
353	Revêtement de sol en Vinyle	1	mètre	15 000,0	16 938,6
354	Natte (ikirago)	1	Unité	6 121,3	6 228,6
052 -Articles de ménage en textiles					
0521 -Articles de ménage en textiles					
355	Draps de lit simple (1,60x2)	1	paire	45 000,0	50 000,0
356	Draps de lit double (1,80x2)	1	paire	65 000,0	70 000,0
357	Couverture pour adulte importé (150 x 190) cm (genre zamu)	1	Unité	15 361,4	18 169,1
358	Couvre lits neuf	1	Unité	60 000,0	45 000,0
359	Essuie-mains en coton (1.40 x 0.70) m importé (grandes dimensions)	1	Unité	28 487,1	27 108,1
361	Nappes de table (complet)	1	Ensemble	45 000,0	45 000,0
362	Serviette en tissu pour vaisselle	1	Unité	3 500,0	3 314,5
0531 -Appareil electroménager, menager et reparation					
367	Cuisinière à charbon en argile	1	Unité	4 000,0	3 779,8
054 -Verrerie, vaisselle et ustensiles de menage					
0541 - Verrerie, vaisselle et ustensiles de menage					
370	Assiette creuse en faïence 25 cm	1	Unité	3 379,8	3 634,2
371	Assiette creuse en plastic 22 cm	1	Unité	2 035,2	2 320,8
375	Cuillère à café	1	Unité	537,8	615,6
376	Cuillère à soupe	1	Unité	697,1	748,3
377	Louche	1	Unité	2 493,5	2 733,0
378	Couteaux pour ménage importé	1	Unité	3 093,9	3 240,4
379	Verre à boire coupe	1	Unité	6 195,2	6 126,6
380	Verre à boire droit	1	Unité	5 763,0	6 000,0
381	Gobelet en plastique (Mironko)	1	Unité	1 558,0	1 690,4
382	Fourchette	1	Unité	718,9	748,3
383	Tasse	1	Unité	3 485,6	4 095,3
384	Casserole de cuisine (Isafuriya) de 26 cm de diamètre	1	Unité	9 714,7	10 476,1
386	Seau en plastic avec couvercle 20 l	1	Unité	17 253,2	19 974,9
387	Bassin (45 cm de diamètre) importé	1	Unité	5 170,1	5 379,8
388	Thermos 1l	1	Unité	15 167,8	17 425,1

Province Rutana					
N°	Produits	Qté	Unité	août-24	45 536,0
389	Fers à repasser électrique	1	Unité	40 000,0	40 000,0
055 -Outillage et autre matériel pour la maison et le jardin					
0551 -Outillage, matériel et accessoires divers					
391	Piles torche Tiger	1	paire	3 000,0	3 000,0
394	Houe	1	Unité	17 000,0	16 229,8
395	Ampoule à incandescence	1	Unité	1 000,0	1 000,0
396	Ampoule économique (5 W)	1	Unité	3 000,0	3 500,0
398	Prise	1	Unité	2 000,0	2 500,0
399	Coupe coupe	1	Unité	9 654,9	9 654,9
400	Hâche locale	1	Unité	10 000,0	12 454,7
401	Hâche importée	1	Unité	20 000,0	18 423,1
056 -Biens et services liés à l'entretien courant du foyer					
0561 -Articles de ménage non durables					
402	Savons de ménage GIFURANGUWO blanc	100	Gr	664,2	637,1
403	Savons en poudre non emballé blanc (puff)	1	Kg	5 500,0	7 000,0
404	Savons en poudre non emballé bleu (Toss)	1	Kg	8 617,7	10 000,0
406	Savons de ménage liquide local pour la vaisselle	5	Litre	21 000,0	21 000,0
408	Briquet	1	Unité	914,6	1 000,0
409	Allumette importée	1	Boîte	200,0	337,6
410	Bougie locale	1	Unité	1 301,5	1 500,0
412	Cirage liquide Crown	100	Millilitre(s)	3 000,0	3 567,4
413	Cirage solide LUDE	40	Gr	2 236,1	3 027,8
414	Cirage solide KIWI	32	Gr	3 000,0	4 146,0
415	Brosse pour chaussures	1	Unité	979,8	1 294,0
416	Râclette	1	Unité	5 828,5	5 500,0
417	Brosse pour entretien maison	1	Unité	4 827,4	5 000,0
418	Balai à tige en bois	1	Unité	5 328,0	5 370,5
419	Balais à tige de palmier	1	Unité	1 000,0	1 000,0
0562 -Services domestiques et services menagers					
420	Salaire d'un groom logé sur place	1	mois	24 662,1	24 662,1
421	Salaire d'une bonne logé sur place	1	mois	26 566,5	26 566,5
423	Location des chaises en plastique	1	service	300,0	300,0
424	Location de paniers	1	service	500,0	500,0
06 - SANTE					
61-Produits, appareils et matériels médicaux					
0611 -Produits, appareils et matériels médicaux					
426	Acide acétylsalicylique comprimé 500mg	1	Comprimé	238,1	238,1
427	Albédazole	1	Comprimé	900,0	944,2
428	Métronidazole comprimé	1	Comprimé	1 216,8	2 502,8
429	Mébendazole	1	Comprimé	356,6	424,3
430	Prufene	1	Comprimé	500,0	500,0
431	Ibuprofène	1	Comprimé	768,9	1 261,9

PRIX A LA CONSOMMATION DES MENAGES DE RUTANA: MOIS DE SEPTEMBRE 2024

Province Rutana					
N°	Produits	Qté	Unité	août-24	45 536,0
432	Paracetamol	1	Comprimé	991,9	1 098,8
433	Efferalgan	1	Comprimé	5 521,8	9 286,6
434	Quinine:comprimé	1	Comprimé	7 291,8	6 580,1
435	Amoxiciline	1	Comprimé	2 663,7	2 505,0
437	Diclofénac	1	Comprimé	4 359,7	5 194,0
440	Eau physiologique	1	Pièce	1 000,0	1 000,0
441	Compresse stérile 10x10 cm	1	Pièce	3 277,2	4 297,6
442	Sparadrapp 5x7,5cm	1	Pièce	2 364,4	3 873,0
443	Sparadrapp 5x5cm	1	Pièce	2 000,0	4 308,9
444	Alcool iodé	1	Pièce	2 948,7	3 404,9
445	Termomètre numérique	1	Pièce	12 500,0	12 500,0
062 -Services ambulatoires					
0621 -Services médicaux et dentaires					
448	Consultation Généraliste en milieu public	1	Service	3 500,0	3 500,0
0623 -Services paramédicaux					
454	Examen de selle (Clinique publique)	1	Service	1 500,0	1 500,0
456	Examen de sang NFS (Clinique publique)	1	Service	13 500,0	13 500,0
458	Radiographie d'un thorax (Clinique publique)	1	Service	30 000,0	30 000,0
459	Echographie (hôpital public)	1	Service	10 000,0	10 000,0
462	Examen d'urine (Clinique publique)	1	Service	3 000,0	3 000,0
464	Service d'infirmier	1	Service	500,0	500,0
465	Etablissement d'une fiche(Clinique publique)	1	Service	300,0	300,0
0623 -Services hospitaliers					
467	Hospitalisation dans un hôpital public (salle commune)	1	Service	2 000,0	2 000,0
468	Hospitalisation dans une clinique public (chambre individuelle)	1	Service	10 000,0	10 000,0
07 - TRANSPORTS					
072 -Dépenses d'utilisation des véhicules					
0721 -Pièces de rechange et accessoires					
487	Chambre à air pour vélo à bagage	1	Unité	10 000,0	12 657,7
488	Chambre à air pour moto TVS	1	Unité	16 000,0	16 980,4
493	Bougie d'allumage pour automobile (voiture)	1	paquet	60 000,0	63 163,6
494	Plaquettes de freins (voiture)	1	paquet	35 000,0	37 610,0
0722 -Carburants et lubrifiants					
495	Essence	1	Litre	4 055,0	4 055,0
497	Huile moteur pour véhicule Diesel	1	Litre	23 000,0	23 000,0
498	Huile moteur pour véhicule à essence	1	Litre	23 000,0	23 661,9
0723 -Entretien et réparations de véhicules particuliers					
505	Remplacement de plaquettes de freins	1	Service	5 000,0	5 000,0
0724 -Services divers relatifs aux véhicules personnels					
506	Vignette auto (Taxe de roulage)	1	Service	400,0	400,0
508	Leçon auto-école: théorie	1	Service	8 000,0	8 000,0

Province Rutana					
N°	Produits	Qté	Unité	août-24	45 536,0
073 -Services de transport					
0732 -Transport routier de passagers					
513	Taxi-moto: petite course itinéraire libre	1	Service	1 000,0	1 000,0
514	Taxi - vélo: petite course itinéraire libre,	1	Service	500,0	500,0
516	Transport de passager de la province vers Bujumbura Mairie	1	Billet	15 000,0	15 000,0
0736 -Autres types de transports et services de transport					
527	Location de véhicule avec chauffeur jeep (PRADO)	1	Jour	80 000,0	80 000,0
08 - COMMUNICATION					
081 -Communication					
0811 -Services postaux					
528	Frais d'envoi de mandat postal Intérieur du pays (mandat de 20 000 F)	1	Service	2 000,0	2 000,0
530	Lettre à la poste vers l'Intérieur	1	Service	390,0	390,0
531	Lettre à la poste vers l'Afrique	1	Service	1 140,0	1 140,0
532	Lettre à la poste vers l'Europe	1	Service	1 140,0	1 140,0
0812 -Matériel de téléphonie et de télécopie					
535	Téléphone mobile ITEL	1	Unité	50 000,0	50 000,0
09 - LOISIRS ET CULTURES					
091 -Matériel audiovisuel, photographique et de traitement					
0911 -Appareils de réception, d'enregistrement et de reproduction					
580	Radio simple	1	Unité	45 000,0	45 000,0
586	Antenne de télévision (Air Start)	1	Unité	50 000,0	50 000,0
588	Lecteur DVD	1	Unité	60 000,0	60 000,0
0913 -Matériel de traitement de l'information et supports					
589	Calculatrice scientifique CASIO	1	Unité	11 827,2	9 897,5
590	Calculatrice commerciale	1	Unité	9 146,1	10 000,0
600	Carte Mémoire (2 GB)	1	Unité	14 000,0	14 000,0
093 -Autres articles et matériel de loisirs, de jardinage et de					
0931 -Jeux et jouets, passe-temps et articles de sport et de					
602	Carte (Titanique)	1	Paquet	648,1	788,4
603	Ballon en plastique pour enfant	1	Unité	2 000,0	2 000,0
094 -Services récréatifs et culturels					
0941 -Services récréatifs et sportifs et services culturels					
611	Services de photographe (développement, tirage) série de 8 photos passeport	1	Photos	4 000,0	5 039,7
612	Services de photographe (développement, tirage) série de 2 photos carte postal en couleur	1	Photos	1 000,0	1 000,0

Province Rutana					
N°	Produits	Qté	Unité	août-24	45 536,0
613	Album pour photo grand format 200 pauses,	1	Unité	9 672,7	10 142,6
614	Album pour photo petit format à 24 pauses;at	1	Unité	4 689,5	5 126,1
095 -Journaux, livres et articles de papeterie					
0951 -Livres					
622	Journal UBUMWE	1	Unité	1 200,0	1 200,0
0954 -Papeterie et matériel de dessin et imprimés divers					
623	Cahier de 48 feuilles quadrillé	1	Unité	1 329,1	1 516,2
624	Cahier de 60 feuilles quadrillé	1	Unité	1 595,1	1 931,0
625	Cahier de 100 feuilles quadrillé	1	Unité	2 500,0	2 823,1
626	Stylos à bille	1	Unité	736,0	1 000,0
627	Registre quadrillé	1	Unité	10 826,6	15 317,1
630	Rame de papier double A	1	Paquet	22 000,0	22 000,0
631	Enveloppes sac A4	1	Unité	500,0	500,0
632	Enveloppes par avion petite dimension	1	Unité	200,0	200,0
633	Crayons HB	1	Unité	346,4	388,3
634	Late en plastic transparent	1	Unité	815,2	1 454,1
635	Boîte mathématique	1	Boîte	2 851,2	3 692,0
636	Boîte de couleur petit format	1	Boîte	3 500,0	3 500,0
10 - ENSEIGNEMENT					
101 -Enseignement pré-élémentaire et primaire					
1011 -Enseignement pré-élémentaire et primaire					
639	Frais de scolarité jardin d' enfants maternelle publique	1	Trimestre;	10 000,0	10 000,0
640	Frais de scolarité jardin d' enfants ou maternelle privée	1	Trimestre;	86 602,5	86 602,5
641	Frais de scolarité dans une école primaire privée	1	Trimestre;	86 602,5	86 602,5
102 -Enseignement secondaire					
1021 -Enseignement secondaire					
642	Frais de scolarité dans une école secondaire publique	1	Trimestre;	7 000,0	7 000,0
643	Frais de scolarité dans une école secondaire privée	1	Trimestre;	60 000,0	60 000,0
104 -Enseignement supérieur					
1041 -Enseignement supérieur					
645	Frais de scolarité dans le supérieur privée : Droit/Economie	1	Trimestre;	87 500,0	87 500,0
647	Frais de scolarité dans le supérieur privée (Master) : Droit/Economie	1	Service	75 000,0	75 000,0
11 - RESTAURANTS ET HÔTELS					
111 -Services de restauration					
1111 -Restaurants, cafés et établissements similaires					
650	Petit-dejeuner hors ménage: (agatoke)	1	Service	1 732,1	2 121,3

Province Rutana					
N°	Produits	Qté	Unité	août-24	45 536,0
651	Petit-déjeuner hors ménage (sandwich simple +thé noir)	1	Service	1 000,0	1 000,0
652	Petit-déjeuner hors ménage (sandwich simple +thé au lait)	1	Service	1 400,0	1 500,0
653	Lait frais au cafétéria	500	Millilitre(s)	1 200,0	1 500,0
655	Tasse de thé noir	1	Tasse(s)	615,3	800,0
656	Tasse de thé au lait	1	Tasse(s)	1 000,0	1 129,2
657	Omlettes nature (2 œufs)	1	Service	2 500,0	2 500,0
658	Repas (Haricot + Riz) dans un restaurant	1	Service	2 121,3	2 449,5
659	Repas (Haricot + Banane ou pomme de terre) dans un restaurant	1	Service	2 121,3	2 449,5
660	Repas (petit pois frais+ Banane ou pomme de terre) dans un restaurant	1	Service	4 000,0	4 500,0
661	Repas (Pâte+viande) dans un restaurant.	1	Service	2 935,6	3 113,7
662	Brochettes simple de viande de chèvre	1	Service	2 352,2	2 320,8
663	Brochettes de viande de chèvre accompagné	1	Service	6 000,0	6 000,0
664	Brochettes simple de viande de vache	1	Service	2 828,4	2 850,0
665	Brochettes de viande de vache accompagné	1	Service	6 000,0	6 000,0
668	Quart de poulet	1	Service	12 000,0	12 000,0
669	Ragoût	1	Service	12 000,0	12 000,0
672	Bière Amstel Blonde 65 Cl dans un cabaret	65	Centilitre(s)	3 500,0	3 500,0
673	Bière Amstel Bock 33 Cl au cabaret	33	Centilitre(s)	3 022,1	2 631,8
674	Bière Primus 72 Cl au cabaret	72	Centilitre(s)	2 500,0	2 500,0
675	Bière Primus 50 Cl (AKABAJU) au cabaret	50	Centilitre(s)	1 914,5	1 800,0
677	Vin de banane RUGOMBO/URWARWA au cabaret	75	Centilitre(s)	500,0	500,0
678	Vin rouge au cabaret (Drosty 375 ml)	375	Centilitre(s)	12 000,0	12 000,0
684	Bière NYONGERA 72 Cl dans cabaret	72	Centilitre(s)	1 700,0	2 500,0
685	Bière de sorgho	75	Centilitre(s)	1 000,0	1 062,7
112 -Services d'hébergement					
1121 -Hôtels et services d'hébergement					
688	Chambre dans un hôtel moyenne classe (lit simple)	1	Nuit(s)	10 626,6	14 227,6
689	Chambre dans un hôtel simple (sanitaire interne dans la chambre)	1	Nuit(s)	12 926,6	11 447,1
690	Chambre dans un hôtel simple (sanitaire externe de la chambre)	1	Nuit(s)	8 000,0	8 000,0
12 - BIENS ET SERVICES DIVERS					
121 -Soins corporels					
1211 -Salons de coiffure et instituts de soins et de beauté					
691	Coupe ordinaire pour homme, Avec tondeuse électrique	1	Service	1 000,0	1 000,0

PRIX A LA CONSOMMATION DES MENAGES DE RUTANA: MOIS DE SEPTEMBRE 2024

Province Rutana					
N°	Produits	Qté	Unité	août-24	45 536,0
692	Coupe ordinaire pour dame	1	Service	1 000,0	1 000,0
693	Coupe carré pour dame	1	Service	1 500,0	1 500,0
694	Coupe cheveux lisse pour dame	1	Service	2 000,0	2 000,0
695	Coiffure lisse simple et lavage	1	Service	4 000,0	4 242,6
696	Coiffure moderne et lavage	1	Service	10 000,0	9 000,0
697	Coiffure sans lavage	1	Service	4 000,0	4 743,4
698	Défrisage des cheveux (main d'œuvre seulement)	1	Service	5 000,0	5 500,0
700	Tresse natte	1	Service	15 000,0	15 000,0
701	Tresse mèches longues	1	Service	15 000,0	15 000,0
1213 -Autres appareils electriques ou non et articles pou					
702	Brosse à dent: White dent	1	Unité	731,9	725,1
704	Peigne à cheveux naturels en plasctic	1	Unité	623,6	840,9
705	Coupe à ongles	1	Unité	648,1	1 000,0
706	Lame de rasoir TATRA	1	Unité	324,5	500,0
707	Rasoir Bic	1	Unité	1 146,5	1 500,0
708	Pâte dentifrice Colgate (Herbal) 100ml	100	Millilitre(s)	8 000,0	9 000,0
709	Pâte dentifrice White dent 190g	190	Gr	5 500,0	5 702,2
710	Pâte dentifrice Signal 120ml	120	Millilitre(s)	8 071,3	9 295,2
711	Lait de toilette local COPAR (Citron 500ml)	500	Millilitre(s)	7 000,0	7 500,0
712	Lait de toilette importé (Revlon 600ml)	600	Millilitre(s)	23 313,9	24 000,0
714	Movit (lait 260ml)	260	Millilitre(s)	5 912,4	7 639,6
715	Familial savonor	200	Gr	2 738,6	3 066,8
716	Shaza savonor	150	Gr	2 000,0	2 064,8
717	Orissa savonor	100	Gr	1 782,9	1 767,7
719	Savon de toilette Impérial	200	Gr	3 500,0	4 291,2
720	Savon de toilette FA	100	Gr	3 000,0	3 000,0
721	Savon médicinal local Muganga	85	Gr	1 660,9	1 750,8
722	Dettol importé (savon)	100	Gr	2 000,0	2 500,0
723	Parfums pour Femme (innocence original)	18	Millilitre(s)	12 000,0	15 000,0
724	Vernis simple 18ml	18	Millilitre(s)	1 000,0	1 000,0
725	Rouge à lèvres	8	Gr	1 500,0	1 500,0
726	Papier hygiénique de bonne qualité (blanc)	1	Rouleau	1 732,1	1 577,4
727	Papier hygiénique de moyenne qualité (rose)	1	Rouleau	1 398,2	1 398,2
728	Couches jetables Pamper's pour bébé de 3 a 6 kilos	1	Unité	782,4	908,8
729	Poudre compact (fond de teint 17 gr)	17	Gr	1 500,0	1 500,0
730	Poudre blanc vestline	100	Gr	1 376,6	1 454,7
731	Tampons hygiéniques (Cotex Feathers)	1	Paquet	3 741,7	4 000,0
123 -Effets personnels n.c.a					
1231 -Autres appareils et articles pour soins corporels, bi					
732	Boucles d'oreille (vis)	1	Pair(e)	3 000,0	3 000,0
1232 -Autres effets personnels					
736	Valise à roulette	1	Unité	80 975,9	82 312,4

PRIX A LA CONSOMMATION DES MENAGES DE RUTANA: MOIS DE SEPTEMBRE 2024

Province Rutana					
N°	Produits	Qté	Unité	août-24	45 536,0
737	Valise simple	1	Unité	50 000,0	50 000,0
738	Sac à dos	1	Unité	35 282,4	39 407,7
739	Parapluies droits	1	Unité	10 930,1	12 000,0
740	Parapluies pliants	1	Unité	15 000,0	16 734,0
741	Sac à main en simlicuir	1	Unité	33 658,7	34 767,9
745	Cercueils ordinaire pour adulte	1	Unité	80 000,0	80 000,0
746	Cercueils ordinaire pour enfants (0 - 5 ans)	1	Unité	40 000,0	40 000,0
127 -Autres services n.c.a					
1271 -Autres services n.c.a.					
752	Frais de moulin manioc	1	Service	63,2	63,2
753	Frais de moulin maïs	1	Service	100,0	100,0
756	Frais d'établissement d'un extrait de naissance	1	Service	1 000,0	1 000,0
757	Frais d'établissement d'un extait de mariage	1	Service	1 000,0	1 000,0
758	Frais d'établissement d'Extrait d'acte de décès	1	Service	1 000,0	1 000,0
759	Frais d'établissement d'une attestation d'état civil	1	Service	1 000,0	1 000,0
760	Frais d'établissemnt d'une attestation résidence	1	Service	3 000,0	3 000,0
761	Frais d'établissement d'une attestation d'identité complète	1	Service	1 000,0	1 000,0
763	Frais d'établissement d'un laissé passé pour l'EAC	1	Service	1 000,0	1 000,0
767	Frais de conservation de dépouille à la morgue	1	Service	10 000,0	10 000,0

PRIX A LA CONSOMMATION DES MENAGES DE RUYIGI: MOIS DE SEPTEMBRE 2024

Province Ruyigi					
N°	Produits	Qté	Unité	août-24	sept.-24
01 - ALIMENTATION ET BOISSONS NON ALCOOLISÉES					
011 -Produits alimentaires					
0111 - Pains et céréales					
1	Riz blanc local à grains longs	1	Kg	3 690,9	4 041,0
2	Riz blanc local à grains courts	1	Kg	3 549,0	3 832,8
3	Riz blanc long grains importé de la Tanzanie	1	Kg	4 107,7	4 466,6
4	Riz blanc à grains longs importé de la tanzanie (sac de 25 kg) 1ère qualité	25	Kg	113 436,9	123 350,5
5	Maïs à grains blanc local BIO	1	Kg	1 700,0	1 700,0
6	Maïs à grains blanc local HYBRIDE	1	Kg	1 700,0	1 700,0
7	Maïs en grains blanc importé	1	Kg	1 790,7	1 790,7
8	Sorgho rouge local non germé	1	Kg	3 819,9	3 966,2
9	Sorgho blanc local	1	Kg	3 000,0	3 093,9
10	Blé local	1	Kg	3 578,8	4 000,0
11	Eleusine local	1	Kg	4 053,6	4 015,9
12	Farine de maïs local	1	Kg	2 195,5	2 200,0
13	Farine de maïs blanche importé	1	Kg	3 500,0	3 500,0
14	Farine de blé local de production artisanale	1	Kg	4 242,6	4 500,0
15	Farine d'Eleusine local	1	Kg	3 297,8	4 500,0
16	Farine de sorgho non germé local	1	Kg	4 200,0	4 500,0
17	Macaroni importé	500	Gr	5 000,0	5 000,0
18	Spaghetti importé	500	Gr	3 868,7	3 500,0
19	Pain tomate local	300	Gr	1 486,8	1 585,2
21	Pain coupé double local	500	Gr	2 285,7	2 567,0
22	Pain non coupé local en forme de baguette (pain français)	150	Gr	758,3	759,9
23	Sandwich local	100	Gr	536,8	567,6
25	Pain michette local	400	Gr	1 681,3	2 117,6
26	Beignets à base de farine de blé	50	Gr	263,6	279,6
27	Biscuits au chocolat importés	90	Gr	1 000,0	948,7
28	Petit cake emballé local	50	Gr	223,4	274,3
29	Pain plat (Chapati) local	50	Gr	326,1	350,9
0112 - Viandes					
30	Viande de boeuf avec os	1	Kg	15 000,0	16 985,3
31	Viande de bœuf sans os	1	Kg	16 000,0	18 218,2
32	Tripes de bœuf	1	Kg	13 000,0	13 000,0
33	Viande hâchée ordinaire	1	Kg	41 211,6	41 211,6
34	Viande de chèvre	1	Kg	16 000,0	18 000,0
37	Poulet local sur pied	1	Kg	13 866,9	12 399,0
42	Viandes en conserve	340	Gr	4 000,0	4 000,0
0113 -Poissons et Fruits de mer					
49	Ndagala sec local	1	Kg	78 497,4	87 450,9
50	Ndagala sec importé	1	Kg	15 895,5	13 762,7
51	Mukeke sec et fumé	1	Kg	38 802,1	43 227,8
52	Makayabu sec importé	1	Kg	7 174,9	7 993,2
53	Sardine à tomate	155	Gr	2 540,8	2 236,9
54	Sardine à huile	25	Gr	3 500,0	3 190,8
0114 -Lait, fromage et œuf					
55	Lait frais de vache local (Imfyufyu)	1	Litre	1 000,0	2 000,0
56	Lait frais en carton importé/ INYANGE	1	Litre	4 500,0	4 500,0

PRIX A LA CONSOMMATION DES MENAGES DE RUYIGI: MOIS DE SEPTEMBRE 2024

Province Ruyigi					
N°	Produits	Qté	Unité	août-24	sept.-24
57	Lait frais en paquet Hiland importé	500	Millilitre(s)	2 200,0	2 200,0
58	Lait de vache local pasteurisé en bouteille en plastic	500	Millilitre(s)	2 000,0	2 000,0
59	Lait en poudre NIDO 400 gr	400	Gr	25 000,0	26 000,0
60	Lait en poudre SUPALAIT 400 gr	400	Gr	15 000,0	16 000,0
62	Yaourt naturel en pot en plastic	150	Gr	800,0	1 000,0
65	Œuf local	1	Unité	648,1	696,4
66	Œuf industriel local	1	Unité	655,3	712,1
	0115 -Huiles et graisses				
67	Huile de palme local raffiné	1	Litre	8 000,0	8 000,0
68	Huile de palme local non raffiné	1	Litre	6 500,0	6 400,0
69	Huile de coton GOLDEN	5	Litre	75 000,0	75 000,0
70	Huile COOKI (SAVONOR)	5	Litre	48 631,3	46 000,0
72	Margarine blue band Importé en pot en plastic	250	Gr	5 477,2	6 000,0
73	Huile d'olive importé	1	Litre	42 426,4	42 426,4
74	Huile de tournesol local	5	Litre	55 000,0	55 000,0
75	Huile de tournesol importé	5	Litre	58 395,2	58 395,2
	0116 - Fruits				
77	Avocats local	1	Kg	878,9	813,2
78	Bananes mûres longues local	1	Kg	724,2	794,2
79	Bananes mûres courtes local	1	Kg	1 878,4	1 812,3
80	Ananas local	1	Kg	727,7	600,3
81	Oranges local	1	Kg	1 237,2	1 776,9
82	Citron local	1	Kg	791,8	576,8
83	Mandarines local	1	Kg	1 193,2	1 292,6
84	Papayes local	1	Kg	1 303,6	1 650,5
85	Fruits de la passion (amabungo) local	1	Kg	3 583,3	3 593,0
86	Prunes de Japon (amatunda) local	1	Kg	2 908,1	2 911,9
	0117 -Légumes				
89	Oignons blanc local	1	Kg	3 302,0	2 564,1
90	Oignons rouge local	1	Kg	3 484,9	2 620,7
91	Tomates fraiches local	1	Kg	1 785,3	1 500,2
92	Conserve de Tomate (salsa) importé	70	Gr	1 374,9	1 000,0
93	Petites aubergines (Intore) local	1	Kg	1 576,2	1 122,1
95	Petit pois vert local	1	Kg	4 242,6	3 319,0
97	Poivron vert local	1	Kg	3 538,9	2 219,6
98	Ails frais local (non décortiqués)	1	Kg	12 665,5	12 688,6
99	Carottes local	1	Kg	2 474,7	1 663,8
100	Choux vert local	1	Kg	730,9	491,2
101	Feuilles de manioc	1	Kg	810,6	603,1
102	Lengalenga	1	Kg	1 754,8	903,7
103	Poirreaux local	1	Kg	4 189,4	2 515,8
104	Epinard local	1	Kg	6 686,1	1 632,4
105	Feuilles de haricot (umukubi)	1	Kg	830,7	967,2
106	Feuilles de courge (umusoma)	1	Kg	436,4	1 233,4
107	Arrachides décortiqués local	1	Kg	6 399,2	8 246,2
108	Arrachides grillés local	100	g	927,5	958,0
109	Farine d'arachide locale	1	Kg	9 775,6	10 969,5
110	Haricot sec de couleur blanche	1	Kg	2 929,5	3 121,6
111	Haricot sec de couleur jaune	1	Kg	3 500,0	6 322,6

PRIX A LA CONSOMMATION DES MENAGES DE RUYIGI: MOIS DE SEPTEMBRE 2024

Province Ruyigi					
N°	Produits	Qté	Unité	août-24	sept.-24
112	Haricot sec de couleur rouge	1	Kg	2 441,0	3 313,6
113	Haricot sec graines mélangés	1	Kg	2 648,5	2 865,4
114	Petit pois sec local	1	Kg	7 159,6	8 485,3
115	Farine de soja locale	1	Kg	3 500,0	3 500,0
116	Pomme de terre de couleur mauve	1	Kg	1 265,3	1 251,7
117	Pomme de terre local couleur jaune (genre Ruhengeri)	1	Kg	1 250,1	1 227,6
119	Patate douce local	1	Kg	735,1	632,3
120	Banane douce (igisahira)	1	Kg	924,1	716,6
121	Colocase (ay'i Kizungu)	1	Kg	1 321,5	1 279,5
122	Manioc frais en tubercule	1	Kg	1 015,6	791,2
124	Igname	1	Kg	364,9	323,9
125	Farine de manioc sec IKIVUNDE	1	Kg	2 500,0	2 500,0
126	Farine de manioc sec INYANGE	1	Kg	1 532,6	1 457,5
127	Ubuswage	1	Kg	1 664,6	1 705,8
	0118 -Sucre, confiture, miel, chocolat et confiserie				
129	Sucre blanc cristallisé local (SOSUMO)	1	Kg	3 300,0	6 000,0
131	Miel local	1	Kg	9 283,2	16 640,7
133	Bonbon	1	Unité	168,2	84,1
	0119 -Produits alimentaires n.c.a				
134	Sel de cuisine non emballé(non fin).	1	Kg	2 400,0	2 400,0
135	Sel de table emballé	600	Gr	7 500,0	7 500,0
136	Mayonnaise importé	470	Gr	12 599,2	10 322,8
137	Cube (maggi, jumbo, etc.)	4	Gr	244,9	200,0
138	Piment rouge frais (Mbusi) local	1	Kg	9 753,7	7 615,3
139	Céleri local	1	Kg	9 890,7	4 707,0
140	Pilipili liquide local	340	Gr	1 936,5	2 236,1
141	Farine pour Bébé importé(Cérélac)	400	Gr	17 000,0	20 000,0
142	Lait en poudre pour bébé Guigoz	400	Gr	24 000,0	24 000,0
143	Lait en poudre pour bébé (NAN) (0 à 6 mois)	400	Gr	24 000,0	24 000,0
	012 -Boissons non alcoolisees				
	0121 -Cafe, the et cacao				
144	Café en paquet local	250	Gr	12 000,0	12 000,0
145	Café soluble instantané en boîte (NESCAFE)	250	Gr	17 320,5	17 320,5
146	Thé en paquet	200	Gr	2 289,4	2 154,4
	0122 -Eaux minérales, boissons rafraichissantes, jus de fruits				
147	Jus d'orange en carton	1	Litre	7 000,0	7 000,0
148	Jus de fruits en carton (cocktail)	1	Litre	7 000,0	7 000,0
149	Sirop de maracoudja Akezamutima	65	Centilitre(s)	5 000,0	5 000,0
150	Boisson gazeuse en bouteille en verre (coca cola, sprite, orange, citron)	30	Centilitre(s)	1 479,4	1 402,0
151	Eau minérale(1,5l) Kinju local	2	Litre	2 500,0	2 500,0
152	Eau minérale (500 ml) Kinju local	500	Millilitre(s)	1 310,4	1 000,0
153	Eau minérale gazeuse Aquavie (400ml) local	400	Millilitre(s)	923,1	1 000,0

PRIX A LA CONSOMMATION DES MENAGES DE RUYIGI: MOIS DE SEPTEMBRE 2024

Province Ruyigi					
N°	Produits	Qté	Unité	août-24	sept.-24
02 - BOISSONS ALCOOLISÉES, TABAC ET STUPEFIANT					
021 -Boissons alcoolisees					
0211 -Spiritueux					
154	Whisky J&B importé	1	Litre	120 000,0	95 000,0
155	Vodka Smirnof importé	1	Litre	25 000,0	25 000,0
0212 -Vin et boissons fermentees					
156	Vin de banane (isongo)	75	Centilitre(s)	1 000,0	1 000,0
157	Vin de banane Urugombo/Urwarwa	75	Centilitre(s)	800,0	800,0
158	Vin rouge Drosdy importé en bouteille en verre	375	Millilitre(s)	22 000,0	18 708,3
159	Vin de messe importé	75	Centilitre(s)	20 000,0	20 000,0
160	Vin blanc Martini importé	75	Centilitre(s)	80 000,0	65 000,0
0213 -Biere					
161	Amstel blonde(65cl) local	65	Centilitre(s)	3 240,4	3 000,0
162	Amstel Bock(33cl) local	33	Centilitre(s)	2 100,0	2 700,0
163	Primus(72cl) local	72	Centilitre(s)	2 345,2	2 200,0
165	Heineken (33cl) importé	33	Centilitre(s)	12 000,0	12 000,0
166	Bière de sorgho local	75	Centilitre(s)	1 500,0	1 500,0
022 -Tabacs					
0221 -Tabacs					
167	Supermatch local	1	cigarettes	200,0	122,5
169	Feuilles de tabac (turumbombeke)	100	Gr	2 562,0	2 609,6
03 - ARTICLES D'HABILLEMENT ET CHAUSSURES					
031 -Articles d'habillement					
0311 -Tissus d'habillement					
170	Popeline (1ère qualité)	1	mètre	4 000,0	5 000,0
171	Tissus pour costume	1	mètre	15 000,0	15 000,0
172	Tissus pour uniforme scolaire	1	mètre	12 000,0	15 000,0
173	Ikanga	5	yards	13 613,3	14 384,0
174	Igitenge Demi hollandais	6	yards	38 000,0	40 000,0
175	Igitenge AFRITEX	6	yards	33 000,0	35 000,0
177	Voile en nylon importé (Imvutano)	1	Ensemble	71 683,8	76 135,1
0312 -Vetements					
178	Pantalon neuf importé pour homme	1	Unité	33 247,0	33 937,4
179	Pantalon friperie importé pour homme	1	Unité	9 379,0	9 934,5
180	Chemise de ville longues manches neuve pour homme	1	Unité	30 000,0	32 907,1
181	Chemise de ville courtes manches neuve pour homme	1	Unité	30 000,0	33 247,0
182	Chemise de ville longues manches friperie pour homme	1	Unité	6 687,4	6 687,4
183	Chemise de ville courtes manches friperie pour homme	1	Unité	6 931,4	7 247,8
184	Costume pour homme	1	Ensemble	150 000,0	150 000,0
185	Tee-shirts friperie pour homme	1	Unité	4 899,0	5 277,3
186	Capitula (culotte) friperie pour homme	1	Unité	7 071,1	8 485,3
187	Slip neuf Homme en coton avec ceinture élastique	1	Unité	3 465,8	4 000,0
188	Slip neuf Homme en coton sans ceinture	1	Unité	1 000,0	1 000,0

PRIX A LA CONSOMMATION DES MENAGES DE RUYIGI: MOIS DE SEPTEMBRE 2024

Province Ruyigi					
N°	Produits	Qté	Unité	août-24	sept.-24
189	Singlet neuf pour homme	1	Unité	11 292,4	11 292,4
191	Chaussettes neuf pour homme	1	paire	2 000,0	2 168,9
192	Chaussettes friperie pour homme	1	paire	1 000,0	2 620,7
193	Jupe neuve pour femme	1	Unité	20 000,0	21 147,4
194	Jupe friperie pour femme	1	Unité	5 916,1	5 916,1
195	Robe neuve pour femme	1	Unité	31 178,7	32 403,7
196	Ensemble femme	1	Ensemble	50 000,0	50 000,0
197	Blouse importée neuf pour femme	1	Unité	7 789,2	8 459,0
198	Chemise friperie pour femme	1	Unité	5 000,0	5 000,0
199	Pantalon neuf pour femme	1	Unité	30 000,0	30 000,0
200	Pantalon friperie pour femme	1	Unité	10 000,0	10 000,0
201	Slip neuf en coton pour dame	1	Unité	2 154,4	2 738,6
202	Slip friperie en coton pour dame	1	Unité	2 296,0	2 720,0
203	Soutien gorge ordinaire neuf	1	Unité	3 500,0	3 594,7
204	Soutien gorge ordinaire friperie	1	Unité	2 522,7	3 043,0
205	Sous jupe	1	Unité	4 000,0	3 792,0
208	Robe neuve pour un enfant de 5 ans	1	Unité	27 386,1	30 000,0
209	Robe friperie pour un enfant de 5 ans	1	Unité	4 317,4	4 781,8
210	Culotte friperie pour enfant de 6 à 12 ans	1	Unité	4 203,6	4 317,4
211	Tricot friperie pour enfant de 6 à 12 ans	1	Unité	4 400,6	4 161,8
212	Ensemble jupe et chemise pour fille de 6 à 12 ans	1	Ensemble	29 102,1	30 939,3
213	Ensemble culotte et chemise pour garçon de 6 à 12 ans	1	Ensemble	30 000,0	33 503,7
214	Tee-shirts friperie pour enfant de 6 à 12 ans	1	Unité	3 727,9	3 641,1
215	Chemise friperie pour enfant de 6 à 12 ans	1	Unité	4 400,6	4 400,6
216	Pantalon friperie pour enfant de 6 à 12 ans	1	Unité	4 573,1	4 317,4
217	Jupe friperie pour enfant de 6 à 12 ans	1	Unité	3 898,1	3 727,9
218	Grenouillère friperie pour bébé de 0 à 2 ans	1	Unité	1 782,6	1 782,6
219	Slip neuf pour garçon de 6 à 12 ans	1	Unité	1 371,9	1 861,2
220	Slip neuf pour fille de 6 à 12 ans	1	Unité	1 371,9	1 861,2
221	Chaussettes friperie pour enfant de 6 à 12 ans	1	paire	1 355,4	1 681,8
222	Linges blanc en coton	12	Unité	46 201,1	50 000,0
223	Couverture importée pour bébé	1	Unité	36 188,1	38 686,7
224	Flanelle (Ikigoma)	1	Unité	12 000,0	14 743,5
225	Couvre-bébé ordinaire importé	1	Unité	11 000,0	11 000,0
226	Vêtements de sport pour homme, jogging	1	Ensemble	70 000,0	80 000,0
227	Vêtements de sport neuf pour homme, shorts et tricot	1	Ensemble	50 000,0	50 000,0
229	Ensemble Chemise et culotte/jupe kaki (7 à 9 ans)	1	Ensemble	12 000,0	18 000,0
230	Chemise blanche courte manche (7 à 9 ans)	1	Unité	5 000,0	10 000,0
232	Jupe bleu (7à 9 ans)	1	Unité	7 000,0	12 657,7
233	Chemise blanche courte manche (13 à 15ans)	1	Unité	5 477,2	9 798,0
234	Pantalon bleu (13 à 15 ans)	1	Unité	15 000,0	20 000,0

PRIX A LA CONSOMMATION DES MENAGES DE RUYIGI: MOIS DE SEPTEMBRE 2024

Province Ruyigi					
N°	Produits	Qté	Unité	août-24	sept.-24
235	Ensemble Chemise blanche et pantalon bleu (13 à 15 ans)	1	Ensemble	21 000,0	30 000,0
236	Jupe bleu (13 à 15 ans)	1	Unité	8 000,0	13 658,4
237	Ensemble Chemise blanche et jupe bleu (13 à 15 ans)	1	Ensemble	13 743,0	21 712,9
0313 -Autres articles vestimentaires et accessoires d'habillem					
238	Cravates neufs en polyester	1	Unité	5 916,1	7 000,0
239	Ceinture neuf en similicuir	1	Unité	5 000,0	5 000,0
241	Fils à tricoter	1	Rouleau	3 000,0	3 500,0
242	Foulards de tête en nylon plissé pour femmes (Igitambara)	1	Unité	4 160,2	4 160,2
0314 -Confection, nettoyage, réparation et location d'habits					
243	Confection de chemise pour homme	1	service	9 146,1	10 000,0
244	Confection de costume pour homme	1	service	60 000,0	60 000,0
245	Réparation d'une chemise pour homme (col)	1	service	757,9	757,9
246	Confection ensemble pagne pour femme	1	service	13 120,3	15 000,0
247	Confection tenue locale pour femme (Igitenge)	1	service	810,6	1 000,0
248	Confection tenue locale pour femme(Imvutano)	1	service	2 667,3	2 825,2
249	Réparation d'une blouse (diminution ou augmentation)	1	service	1 084,5	1 000,0
250	Confection d'un costume garçon de 6 à 12 ans	1	service	30 939,3	30 939,3
251	Pressing de costume pour homme	1	service	5 000,0	5 000,0
252	Pressing de boubou pour femme	1	service	3 500,0	3 500,0
253	Pressing de voile (Imvutano)	1	service	3 000,0	3 000,0
254	Pressing de robe de cérémonie	1	service	3 000,0	3 000,0
255	Location de voile (imvutano)	1	Ensemble	5 000,0	5 000,0
256	Location d'une blouse pour voile	1	Unité	1 000,0	1 000,0
257	Location d'une robe de mariage	1	Unité	60 000,0	60 000,0
032 -Chaussures					
0321 -Chaussures diverses					
258	Chaussures synthétique homme (non cuir)	1	paire	45 000,0	47 434,2
259	Chaussures en cuir friperie pour Hommes	1	paire	30 000,0	30 000,0
262	Sandales en plastic (Yeboyabo) pour adulte	1	paire	7 000,0	9 283,2
263	Chaussures Ikambambiri	1	paire	8 000,0	8 320,3
264	Basket pour homme (friperie)	1	paire	26 207,4	33 247,0
265	Sandale neuf pour femme	1	paire	19 480,1	20 000,0
266	Sandale d'occasion pour femme occasion	1	paire	13 416,4	15 000,0
267	Chaussures de sortie en cuir friperie pour femmes	1	paire	15 000,0	20 000,0
268	Chaussures de sortie neuf en similcuir pour femme	1	paire	20 000,0	20 000,0
269	Chaussures de sortie friperie en similcuir pour femme	1	paire	12 000,0	15 000,0
270	Chaussures synthétique neuf pour garçon de 6 à 12 ans	1	paire	20 000,0	21 147,4

PRIX A LA CONSOMMATION DES MENAGES DE RUYIGI: MOIS DE SEPTEMBRE 2024

Province Ruyigi					
N°	Produits	Qté	Unité	août-24	sept.-24
271	Chaussures friperie en cuir pour garçon de 6 à 12 ans	1	paire	20 000,0	22 360,7
272	Basket friperie pour enfant de 6 à 12 ans	1	paire	20 000,0	23 207,9
273	Chaussures neuf en similicuir pour fille 6 à 12 ans	1	paire	20 000,0	25 000,0
274	Chaussures friperie en cuir pour fille 6 à 12 ans	1	paire	20 000,0	22 360,7
0322 -Coordonnerie					
275	Renforcement de semelle+talon pour homme	1	service	1 500,0	1 500,0
276	Remplacement du semelle+talon pour homme	1	service	1 500,0	1 500,0
277	Renforcement de semelle pour femme	1	service	890,5	1 000,0
04 - LOGEMENT, EAU, ÉLECTRICITÉ, GAZ ET AUTRES COMBU					
041 -Loyers effectifs					
0411 -Loyers effectivement payés par les locataires					
278	Loyer d'un logement à 2 Pièces (chambre et salon) Catégorie 1	1	Mois	23 207,9	23 207,9
279	Loyer d'un logement à 2 pièces (chambre et salon) Catégorie 2	1	Mois	34 641,0	34 641,0
280	Loyer d'un logement à 2 pièces (chambre et salon) Catégorie 3	1	Mois	20 000,0	44 721,4
281	Loyer d'un logement à 2 pièces (chambre et salon) Catégorie 4	1	Mois	15 000,0	44 721,4
282	Loyer d'un logement à 2 pièces (chambre et salon) Catégorie 5	1	Mois	15 000,0	44 721,4
283	Loyer d'un logement à 3 Pièces (2 chambres et salon) Catégorie 1	1	Mois	30 000,0	44 721,4
284	Loyer d'un logement à 3 Pièces (2 chambres et salon) Catégorie 2	1	Mois	64 871,5	64 871,5
285	Loyer d'un logement à 3 Pièces (2 chambres et salon) Catégorie 3	1	Mois	33 019,3	63 891,8
286	Loyer d'un logement à 3 Pièces (2 chambres et salon) Catégorie 4	1	Mois	20 000,0	63 891,8
288	Loyer d'un logement 4 Pièces (3 chambres et salon): Catégorie 2	1	Mois	74 888,7	54 772,3
289	Loyer d'un logement 4 Pièces (3 chambres et salon): Catégorie 3	1	Mois	64 807,4	89 442,7
290	Loyer d'un logement 4 Pièces (3 chambres et salon): Catégorie 4	1	Mois	36 342,4	89 442,7
043 -Entretien et reparation des logements					
0431 -Matériaux pour travaux d'entretien et de réparation des					
292	Ciment local BUSECO	50	Kg	38 000,0	45 000,0
293	Ciment importé de la Tanzanie (SIMBA BORA)	50	Kg	60 000,0	60 000,0
294	Sable	1	Brouette	3 000,0	3 000,0
295	Tôle ondulée locale	1	Unité	35 915,0	38 000,0
296	Tôle ondulée importé	1	Unité	38 124,4	45 000,0
297	Brique claustra	1	Unité	1 500,0	2 000,0

PRIX A LA CONSOMMATION DES MENAGES DE RUYIGI: MOIS DE SEPTEMBRE 2024

Province Ruyigi					
N°	Produits	Qté	Unité	août-24	sept.-24
298	Brique cuite	1	Unité	47,4	54,8
299	Vitre	1	Unité	80 000,0	100 000,0
300	Carreaux	1	m2	85 000,0	100 000,0
301	Peintures à huile (BASCO)	4	Litre	40 000,0	53 000,0
302	Peinture à eau (BASCO)	4	Litre	25 000,0	36 037,0
303	Fer à béton	1	longueur	30 000,0	39 000,0
304	Planche en eucalyptus	1	Unité	6 662,6	7 488,9
305	Madrier en eucalyptus	1	Unité	6 829,2	6 662,6
307	Tuyau petite dimension 1/2	1	Rouleau	12 000,0	18 973,7
308	Robinet de ravabo	1	Unité	15 000,0	15 000,0
309	Robinet 1/2 (SANWA)	1	Unité	10 000,0	10 000,0
310	Mastic (Bois et fer)	1	Kg	18 000,0	18 000,0
311	Main d'œuvre pour petits travaux de maçonnerie (maçon)	1	Jour	10 000,0	10 000,0
312	Main d'œuvre pour petits travaux de maçonnerie (aide-maçon)	1	Jour	5 000,0	5 000,0
313	Main d'œuvre pour réparation courante de problème de plomberie (Remplacement de vanne)	1	service	2 000,0	2 000,0
314	Main d'œuvre pour renouvellement de peinture	1	Unité	15 000,0	15 000,0
315	Main d'œuvre pour réparation courante de panne d'électricité (remplacement d'une prise)	1	service	2 000,0	2 000,0
316	Main d'œuvre pour le remplacement d'une serrure	1	service	2 000,0	2 000,0
044 -Alimentation en eau et services divers lié au logement					
0441 -Alimentation en eau					
321	Eau achetée de 20 l	20	Litre	25,0	25,0
045 -Electricite, gaz et autres combustibles					
0453 -Combustibles					
333	Pétrole lampant chez le revendeur	1	Litre	8 000,0	20 000,0
335	Charbon de bois au détail	1	Kg	701,7	640,1
336	Charbon de bois (demi sac)	1	demi-sac	21 756,1	19 981,0
05 - MEUBLES, ARTICLES DE MÉNAGES ET ENTRETIEN COUR					
051 -Meubles , articles d'ameublement, tapis et autres revêtem					
0511 -Meubles et articles d'ameublements					
339	Chaise en bois eucalyptus	1	Unité	19 364,9	17 320,5
341	Salon en bois eucalyptus	1	Ensemble	350 000,0	300 000,0
342	Salle à manger en bois eucalyptus	1	Ensemble	200 000,0	154 919,3
343	Armoire/ dresseoir en eucalyptus	1	Unité	409 878,0	374 165,7
344	Table en bois en eucalyptus	1	Unité	47 434,2	47 434,2
345	Matelas en mousse (Exim) 1.40 x 1.90 x 0.15 m	1	Unité	170 000,0	170 000,0
346	Matelas en mousse (Exim) 1.60 x 1.90 x 0.15 m	1	Unité	160 000,0	160 000,0
347	Matelas en mousse (Dodoma) 1.40 x 1.90 x 0.15 m	1	Unité	450 000,0	500 000,0

PRIX A LA CONSOMMATION DES MENAGES DE RUYIGI: MOIS DE SEPTEMBRE 2024

Province Ruyigi					
N°	Produits	Qté	Unité	août-24	sept.-24
348	Matelas en mousse (Dodoma) 1.60 x 1.90 x 0.15 m	1	Unité	550 000,0	600 000,0
349	Lit simple 1.40 x 1.90 m modèle ordinaire en eucalyptus	1	Unité	173 205,1	184 390,9
350	Lit simple 1.60 x 1.90 m modèle ordinaire en eucalyptus	1	Unité	200 000,0	223 606,8
351	Armoire de chambre/ Garde robe	1	Unité	200 000,0	200 000,0
	0512 -Tapis et autres revêtement de sol				
353	Revêtement de sol en Vinyle	1	mètre	8 000,0	8 000,0
354	Natte (ikirago)	1	Unité	5 730,0	5 730,0
	052 -Articles de ménage en textiles				
	0521 -Articles de ménage en textiles				
355	Draps de lit simple (1,60x2)	1	paire	40 000,0	42 426,4
356	Draps de lit double (1,80x2)	1	paire	80 000,0	90 000,0
357	Couverture pour adulte importé (150 x 190) cm (genre zamu)	1	Unité	20 000,0	25 387,8
358	Couvre lits neuf	1	Unité	75 000,0	80 000,0
359	Essuie-mains en coton (1.40 x 0.70) m importé (grandes dimensions)	1	Unité	20 000,0	23 643,5
360	Essuie-mains en mélange coton polystère (1.40 x 0.70) m importé (grandes dimensions)	1	Unité	20 000,0	25 000,0
362	Serviette en tissu pour vaisselle	1	Unité	3 128,7	3 420,0
	053 -Appareils électroménagers				
	0531 -Appareil électroménager, menager et reparation				
367	Cuisinière à charbon en argile	1	Unité	3 000,0	3 000,0
	054 -Verrerie, vaisselle et ustensiles de menage				
	0541 - Verrerie, vaisselle et ustensiles de menage				
370	Assiette creuse en faïence 25 cm	1	Unité	5 000,0	5 000,0
371	Assiette creuse en plastic 22 cm	1	Unité	1 500,0	1 224,7
372	Assiette creuse en métal 22 cm	1	Unité	4 500,0	3 146,4
373	Soupière/Bol avec couvercle 18 cm en métal importé	1	Unité	5 000,0	3 873,0
374	Soupière/Bol avec couvercle 18 cm en plastic	1	Unité	1 500,0	1 500,0
375	Cuillère à café	1	Unité	500,0	500,0
376	Cuillère à soupe	1	Unité	2 000,0	1 000,0
377	Louche	1	Unité	3 000,0	3 000,0
378	Couteaux pour ménage importé	1	Unité	3 000,0	3 000,0
379	Verre à boire coupe	1	Unité	5 000,0	4 000,0
380	Verre à boire droit	1	Unité	5 000,0	5 000,0
381	Gobelet en plastique (Mironko)	1	Unité	1 500,0	1 095,4
382	Fourchette	1	Unité	1 732,1	774,6
383	Tasse	1	Unité	3 200,0	3 200,0
384	Casserole de cuisine (Isafuriya) de 26 cm de diamètre	1	Unité	20 000,0	15 491,9
385	Poêle	1	Unité	15 000,0	15 000,0
386	Seau en plastic avec couvercle 20 l	1	Unité	15 000,0	14 491,4
387	Bassin (45 cm de diamètre) importé	1	Unité	7 000,0	5 916,1

PRIX A LA CONSOMMATION DES MENAGES DE RUYIGI: MOIS DE SEPTEMBRE 2024

Province Ruyigi					
N°	Produits	Qté	Unité	août-24	sept.-24
388	Thermos 1l	1	Unité	16 000,0	15 491,9
389	Fers à repasser électrique	1	Unité	100 000,0	100 000,0
390	Fer à repasser non électrique	1	Unité	22 360,0	22 360,0
055 -Outillage et autre matériel pour la maison et le jardin					
0551 -Outillage, matériel et accessoires divers					
391	Piles torche Tiger	1	paire	1 686,9	1 587,4
392	Piles Torche panasonic	1	paire	2 000,0	2 000,0
394	Houe	1	Unité	16 000,0	13 856,4
395	Ampoule à incandescence	1	Unité	1 310,4	1 180,0
396	Ampoule économique (5 W)	1	Unité	4 439,5	3 500,0
397	Tube fluorescent	1	Unité	5 000,0	6 000,0
398	Prise	1	Unité	2 500,0	3 000,0
399	Coupe coupe	1	Unité	5 000,0	15 000,0
400	Hâche locale	1	Unité	7 228,8	7 228,8
401	Hâche importée	1	Unité	15 000,0	15 000,0
056 -Biens et services liés à l'entretien courant du foyer					
0561 -Articles de ménage non durables					
402	Savons de ménage GIFURANGUWO blanc	100	Gr	711,3	762,7
403	Savons en poudre non emballé blanc (puff)	1	Kg	15 000,0	7 000,0
404	Savons en poudre non emballé bleu (Toss)	1	Kg	15 000,0	8 000,0
406	Savons de ménage liquide local pour la vaisselle	5	Litre	20 000,0	20 000,0
408	Briquet	1	Unité	673,5	547,7
409	Allumette importée	1	Boîte	200,0	200,0
410	Bougie locale	1	Unité	1 781,8	956,4
412	Cirage liquide Crown	100	Millilitre(s)	2 789,0	2 500,0
413	Cirage solide LUDE	40	Gr	3 237,7	3 500,0
414	Cirage solide KIWI	32	Gr	3 411,2	3 393,7
415	Brosse pour chaussures	1	Unité	1 515,7	1 115,6
416	Râclette	1	Unité	6 000,0	6 000,0
417	Brosse pour entretien maison	1	Unité	5 000,0	6 000,0
418	Balai à tige en bois	1	Unité	5 000,0	6 000,0
419	Balais à tige de palmier	1	Unité	700,0	700,0
0562 -Services domestiques et services menagers					
420	Salaire d'un groom logé sur place	1	mois	18 973,7	18 973,7
421	Salaire d'une bonne logé sur place	1	mois	20 000,0	20 000,0
422	Salaire d'un gardien logé sur place	1	mois	20 000,0	20 000,0
423	Location des chaises en plastique	1	service	300,0	300,0
424	Location de paniers	1	service	700,0	700,0
06 - SANTE					
61-Produits, appareils et matériels médicaux					
0611 -Produits, appareils et matériels médicaux					
426	Acide acétylsalicylique comprimé 500mg	1	Comprimé	500,0	500,0
427	Albédazole	1	Comprimé	849,3	829,9
428	Métronidazole comprimé	1	Comprimé	1 916,1	1 847,2
429	Mébendazole	1	Comprimé	290,6	286,9
430	Prufene	1	Comprimé	7 266,4	7 200,0

PRIX A LA CONSOMMATION DES MENAGES DE RUYIGI: MOIS DE SEPTEMBRE 2024

Province Ruyigi					
N°	Produits	Qté	Unité	août-24	sept.-24
431	Ibuprofène	1	Comprimé	610,9	578,5
432	Paracetamol	1	Comprimé	953,5	956,4
433	Efferalgan	1	Comprimé	5 798,2	4 938,5
434	Quinine:comprimé	1	Comprimé	7 285,1	7 207,3
435	Amoxiciline	1	Comprimé	2 438,0	1 702,4
436	Miconazole	1	Comprimé	2 500,0	2 500,0
437	Diclofénac	1	Comprimé	4 600,7	4 600,7
438	Glycérine	1	Comprimé	20 099,3	20 199,0
440	Eau physiologique	1	Pièce	630,0	500,0
441	Compresse stérile 10x10 cm	1	Pièce	4 242,6	4 500,0
442	Sparadrap 5x7,5cm	1	Pièce	3 979,1	3 979,1
443	Sparadrap 5x5cm	1	Pièce	3 113,3	3 142,3
444	Alcool iodé	1	Pièce	2 322,0	2 279,5
445	Termomètre numérique	1	Pièce	7 100,0	7 100,0
	062 -Services ambulatoires				
	0621 -Services médicaux et dentaires				
448	Consultation Généraliste en milieu public	1	Service	3 968,6	3 968,6
449	Consultation Généraliste en milieu privé	1	Service	3 556,9	3 556,9
	0623 -Services paramédicaux				
454	Examen de selle (Clinique publique)	1	Service	1 500,0	1 500,0
455	Examen de selle (Clinique privée)	1	Service	2 000,0	2 000,0
456	Examen de sang NFS (Clinique publique)	1	Service	10 350,0	10 350,0
457	Examen de sang NFS (Clinique privée)	1	Service	10 000,0	10 000,0
458	Radiographie d'un thorax (Clinique publique)	1	Service	15 000,0	15 000,0
459	Echographie (hôpital public)	1	Service	10 000,0	10 000,0
462	Examen d'urine (Clinique publique)	1	Service	3 000,0	3 000,0
463	Examen d'urine (Clinique privée)	1	Service	5 000,0	5 000,0
464	Service d'infirmier	1	Service	840,9	840,9
	0623 -Services hospitaliers				
467	Hospitalisation dans un hôpital public (salle commune)	1	Service	2 000,0	2 000,0
468	Hospitalisation dans une clinique public (chambre individuelle)	1	Service	10 000,0	10 000,0
469	Hospitalisation dans une clinique privée (chambre individuelle)	1	Service	20 000,0	20 000,0
471	Etablissement d'une fiche d'hospitalisation (Clinique privée)	1	Service	1 000,0	1 000,0
	07 - TRANSPORTS				
	071 -Achat de véhicules				
	0712 -Cycle et motocycle et vehicules a traction animale				
477	Cyclomoteurs TVS	1	Unité	50 000,0	50 000,0
	072 -Dépenses d'utilisation des véhicules				
	0721 -Pièces de rechange et accessoires				
480	Pneu YANA 750x16 JS 14 PLY	1	Unité	550 000,0	550 000,0
481	Pneu Yana 750x15 12 PLY	1	Unité	200 000,0	200 000,0
482	Pneu Michelin 155 R 13 MX	1	Unité	120 000,0	120 000,0
484	Pneu pour vélo à bagage	1	Unité	45 730,5	44 721,4

PRIX A LA CONSOMMATION DES MENAGES DE RUYIGI: MOIS DE SEPTEMBRE 2024

Province Ruyigi					
N°	Produits	Qté	Unité	août-24	sept.-24
485	Pneu arrière pour moto TVS	1	Unité	100 000,0	133 312,3
487	Chambre à air pour vélo à bagage	1	Unité	12 000,0	12 000,0
488	Chambre à air pour moto TVS	1	Unité	15 000,0	14 345,3
492	Batterie Varta 12 V 45 AH 210A	1	Unité	120 000,0	120 000,0
493	Bougie d'allumage pour automobile (voiture)	1	paquet	30 000,0	30 000,0
494	Plaquettes de freins (voiture)	1	paquet	10 000,0	10 000,0
0722 -Carburants et lubrifiants					
495	Essence	1	Litre	4 054,0	4 054,0
496	Gas-oil	1	Litre	3 979,0	3 979,0
497	Huile moteur pour véhicule Diesel	1	Litre	20 000,0	20 000,0
498	Huile moteur pour véhicule à essence	1	Litre	21 482,0	21 177,1
499	Huile de frein	1	Litre	15 474,7	16 000,0
0723 -Entretien et réparations de véhicules particuliers					
500	Lavage voiture	1	Service	2 500,0	2 500,0
501	Lavage d'une Jeep 4X4	1	Service	3 000,0	3 000,0
502	Collage de pneu automobile (un seul trou)	1	Service	3 000,0	3 000,0
503	Collage de pneu pour moto	1	Service	2 000,0	2 000,0
504	Vidange	1	Service	1 000,0	1 000,0
505	Remplacement de plaquettes de freins	1	Service	2 000,0	2 000,0
0724 -Services divers relatifs aux véhicules personnels					
507	Contrôle technique	1	Service	20 000,0	20 000,0
073 -Services de transport					
0732 -Transport routier de passagers					
513	Taxi-moto: petite course itinéraire libre	1	Service	1 000,0	1 000,0
514	Taxi - vélo: petite course itinéraire libre,	1	Service	500,0	500,0
516	Transport de passager de la province vers Bujumbura Mairie	1	Billet	16 000,0	16 000,0
08 - COMMUNICATION					
081 -Communication					
0811 -Services postaux					
528	Frais d'envoi de mandat postal Intérieur du pays (mandat de 20 000 F)	1	Service	5 250,0	5 250,0
529	Envoi de Courrier (20 à 50 kg) Intérieur du pays	1	Service	2 950,0	2 950,0
530	Lettre à la poste vers l'Intérieur	1	Service	1 200,0	2 950,0
531	Lettre à la poste vers l'Afrique	1	Service	5 040,0	7 120,0
532	Lettre à la poste vers l'Europe	1	Service	5 100,0	6 880,0
0812 -Matériel de téléphonie et de télécopie					
535	Téléphone mobile ITEL	1	Unité	55 000,0	55 000,0
536	Téléphone mobile TECHNO (Android)	1	Unité	380 000,0	380 000,0
09 - LOISIRS ET CULTURES					
091 -Matériel audiovisuel, photographique et de traitement de					
0911 -Appareils de réception, d'enregistrement et de reproduct					
580	Radio simple	1	Unité	35 000,0	35 000,0
581	SABUFA (Sonny)	1	Unité	170 000,0	170 000,0
586	Antenne de télévision (Air Start)	1	Unité	30 000,0	30 000,0
587	Décodeur de chaîne cryptée	1	Unité	80 000,0	80 000,0

PRIX A LA CONSOMMATION DES MENAGES DE RUYIGI: MOIS DE SEPTEMBRE 2024

Province Ruyigi					
N°	Produits	Qté	Unité	août-24	sept.-24
588	Lecteur DVD	1	Unité	75 000,0	75 000,0
	0913 -Matériel de traitement de l'information et supports d'enr				
589	Calculatrice scientifique CASIO	1	Unité	15 000,0	15 000,0
590	Calculatrice commerciale	1	Unité	15 000,0	15 000,0
599	Clé USB (flash disk 4 GB)	1	Unité	15 000,0	15 000,0
600	Carte Mémoire (2 GB)	1	Unité	15 000,0	15 000,0
	093 -Autres articles et matériel de loisirs, de jardinage et anim				
	0931 -Jeux et jouets, passe-temps et articles de sport et divers				
602	Carte (Titanique)	1	Paquet	1 000,0	707,1
	0933 -Produits pour jardins, plantes et fleurs, animaux de com				
605	Engrais chimique - Urée	1	Kg	2 000,0	2 000,0
606	Engrais chimique - DAP	1	Kg	2 000,0	2 000,0
607	Engrais chimique -Kcl	1	Kg	1 596,9	1 596,9
608	Vaccination et traitement des animaux (contre la rage)	1	Service	5 000,0	5 000,0
	094 -Services récréatifs et culturels				
	0941 -Services récréatifs et sportifs et services culturels				
611	Services de photographe (développement, tirage) série de 8 photos passeport	1	Photos	4 000,0	4 000,0
612	Services de photographe (développement, tirage) série de 2 photos carte postal en couleur	1	Photos	1 000,0	1 000,0
613	Album pour photo grand format 200 pauses,	1	Unité	650,0	650,0
614	Album pour photo petit format à 24 pauses;at	1	Unité	594,6	594,6
616	Droit d'entrée au Stade de football: Championat local (Pourtour)	1	Billet	2 000,0	2 000,0
618	Droit d'entrée dans une salle de vidéo des quartiers populaires	1	Billet	100,0	100,0
	095 -Journaux, livres et articles de papeterie				
	0954 -Papeterie et matériel de dessin et imprimés divers				
623	Cahier de 48 feuilles quadrillé	1	Unité	1 329,9	1 200,0
624	Cahier de 60 feuilles quadrillé	1	Unité	1 530,3	1 329,9
625	Cahier de 100 feuilles quadrillé	1	Unité	2 000,0	2 000,0
626	Stylos à bille	1	Unité	628,4	500,0
627	Registre quadrillé	1	Unité	11 465,3	10 000,0
628	Reliure avec carton simple	1	Unité	2 500,0	2 500,0
629	Reliure avec carton et transparent	1	Unité	2 500,0	2 500,0
630	Rame de papier double A	1	Paquet	28 072,0	23 000,0
631	Enveloppes sac A4	1	Unité	594,6	500,0
632	Enveloppes par avion petite dimension	1	Unité	168,2	200,0
633	Crayons HB	1	Unité	300,0	300,0
634	Late en plastic transparent	1	Unité	1 000,0	1 000,0
635	Boîte mathématique	1	Boîte	2 958,0	2 500,0
636	Boîte de couleur petit format	1	Boîte	1 500,0	1 500,0

PRIX A LA CONSOMMATION DES MENAGES DE RUYIGI: MOIS DE SEPTEMBRE 2024

Province Ruyigi					
N°	Produits	Qté	Unité	août-24	sept.-24
10 - ENSEIGNEMENT					
101 -Enseignement pré-élémentaire et primaire					
1011 -Enseignement pré-élémentaire et primaire					
640	Frais de scolarité jardin d' enfants ou maternelle privée	1	Trimestre;	45 000,0	45 000,0
641	Frais de scolarité dans une école primaire privée	1	Trimestre;	45 000,0	45 000,0
102 -Enseignement secondaire					
1021 -Enseignement secondaire					
642	Frais de scolarité dans une école secondaire publique	1	Trimestre;	7 000,0	7 000,0
643	Frais de scolarité dans une école secondaire privée	1	Trimestre;	60 000,0	60 000,0
11 - RESTAURANTS ET HÔTELS					
111 -Services de restauration					
1111 -Restaurants, cafés et établissements similaires					
650	Petit-déjeuner hors ménage: (agatoko)	1	Service	2 738,6	2 738,6
651	Petit-déjeuner hors ménage (sandwich simple +thé noir)	1	Service	3 162,3	3 162,3
652	Petit-déjeuner hors ménage (sandwich simple +thé au lait)	1	Service	2 924,0	2 924,0
653	Lait frais au cafétariat	500	Millilitre(s)	1 341,6	1 800,0
654	Sandwich au cafétariat	100	Gr	457,4	522,8
655	Tasse de thé noir	1	Tasse(s)	500,0	500,0
656	Tasse de thé au lait	1	Tasse(s)	1 095,4	2 449,5
657	Omlettes nature (2 œufs)	1	Service	2 449,5	3 000,0
658	Repas (Haricot + Riz) dans un restaurant	1	Service	4 000,0	4 000,0
659	Repas (Haricot + Banane ou pomme de terre) dans un restaurant	1	Service	3 535,5	3 162,3
660	Repas (petit pois frais+ Banane ou pomme de terre) dans un restaurant	1	Service	4 183,3	4 582,6
661	Repas (Pâte+viande) dans un restaurant.	1	Service	6 000,0	7 000,0
662	Brochettes simple de viande de chèvre	1	Service	3 535,5	4 242,6
663	Brochettes de viande de chèvre accompagné	1	Service	7 071,1	7 746,0
664	Brochettes simple de viande de vache	1	Service	3 535,5	3 000,0
665	Brochettes de viande de vache accompagné	1	Service	7 071,1	8 485,3
666	Brochettes simple de poisson	1	Service	8 000,0	8 000,0
667	Brochettes accompagné de poisson	1	Service	9 000,0	9 000,0
668	Quart de poulet	1	Service	13 416,4	16 431,7
669	Ragoût	1	Service	12 000,0	13 000,0
670	Jaret	1	Service	12 000,0	13 000,0
671	Mchopo	1	Service	6 000,0	7 000,0
672	Bière Amstel Blonde 65 Cl dans un cabaret	65	Centilitre(s)	3 659,3	3 482,0
673	Bière Amstel Bock 33 Cl au cabaret	33	Centilitre(s)	3 016,2	2 841,9
674	Bière Primus 72 Cl au cabaret	72	Centilitre(s)	2 656,6	2 534,3
675	Bière Primus 50 Cl (AKABAJU) au cabaret	50	Centilitre(s)	2 008,3	1 926,3

PRIX A LA CONSOMMATION DES MENAGES DE RUYIGI: MOIS DE SEPTEMBRE 2024

Province Ruyigi					
N°	Produits	Qté	Unité	août-24	sept.-24
676	Vin de banane INSONGO au cabaret	75	Centilitre(s)	2 000,0	2 000,0
678	Vin rouge au cabaret (Drosty 375 ml)	375	Centilitre(s)	21 544,3	21 544,3
679	Vin blanc martini blanc (1l) au cabaret	1	Litre	80 000,0	80 000,0
680	(whisky J&B au cabaret	1	Litre	95 000,0	115 000,0
681	Vin de messe au cabaret	75	Centilitre(s)	30 000,0	30 000,0
683	Heineken 33 cl au cabaret	33	Centilitre(s)	12 000,0	12 000,0
684	Bière NYONGERA 72 Cl dans cabaret	72	Centilitre(s)	3 000,0	3 000,0
685	Bière de sorgho	75	Centilitre(s)	300,0	300,0
686	Boissons gazeuse en bouteille en verre au cabarêt (Fanta)	300	Millilitre(s)	1 723,5	1 504,2
112 -Services d'hébergement					
1121 -Hôtels et services d'hébergement					
689	Chambre dans un hôtel simple (sanitaire interne dans la chambre)	1	Nuit(s)	11 186,9	11 186,9
690	Chambre dans un hôtel simple (sanitaire externe de la chambre)	1	Nuit(s)	10 000,0	10 000,0
12 - BIENS ET SERVICES DIVERS					
121 -Soins corporels					
1211 -Salons de coiffure et instituts de soins et de beauté					
691	Coupe ordinaire pour homme, Avec tondeuse électrique	1	Service	1 000,0	1 000,0
692	Coupe ordinaire pour dame	1	Service	1 000,0	1 000,0
693	Coupe carré pour dame	1	Service	5 000,0	5 000,0
694	Coupe cheveux lisse pour dame	1	Service	1 500,0	2 000,0
695	Coiffure lisse simple et lavage	1	Service	3 000,0	4 000,0
696	Coiffure moderne et lavage	1	Service	10 000,0	15 000,0
697	Coiffure sans lavage	1	Service	2 000,0	3 000,0
698	Défrisage des cheveux (main d'œuvre seulement)	1	Service	3 000,0	4 000,0
699	Défrisage des cheveux (produit+main d'œuvre)	1	Service	4 000,0	4 000,0
700	Tresse natte	1	Service	10 000,0	10 000,0
701	Tresse mèches longues	1	Service	10 000,0	10 000,0
1213 -Autres appareils électriques ou non et articles pour soir					
702	Brosse à dent: White dent	1	Unité	1 500,0	1 500,0
703	Peigne à cheveux lisses en plastic	1	Unité	1 000,0	1 000,0
704	Peigne à cheveux naturels en plastic	1	Unité	447,2	447,2
705	Coupe à ongles	1	Unité	1 500,0	1 500,0
706	Lame de rasoir TATRA	1	Unité	336,4	400,0
707	Rasoir Bic	1	Unité	867,0	667,2
708	Pâte dentifrice Colgate (Herbal) 100ml	100	Millilitre(s)	4 500,0	3 500,0
709	Pâte dentifrice White dent 190g	190	Gr	5 101,7	3 894,6
710	Pâte dentifrice Signal 120ml	120	Millilitre(s)	6 000,0	4 242,6
711	Lait de toilette local COPAR (Citron 500ml)	500	Millilitre(s)	7 000,0	7 000,0
712	Lait de toilette importé (Revlon 600ml)	600	Millilitre(s)	19 899,7	15 491,9
715	Familial savonor	200	Gr	2 500,0	2 500,0
716	Shaza savonor	150	Gr	1 500,0	1 596,9
717	Orissa savonor	100	Gr	1 500,0	1 500,0
718	Savon de toilette GIV	80	Gr	2 000,0	1 500,0

PRIX A LA CONSOMMATION DES MENAGES DE RUYIGI: MOIS DE SEPTEMBRE 2024

Province Ruyigi					
N°	Produits	Qté	Unité	août-24	sept.-24
719	Savon de toilette Impérial	200	Gr	4 500,0	3 000,0
720	Savon de toilette FA	100	Gr	2 500,0	2 500,0
721	Savon médicinal local Muganga	85	Gr	2 000,0	1 500,0
722	Dettol importé (savon)	100	Gr	2 000,0	2 000,0
724	Vernis simple 18ml	18	Millilitre(s)	1 500,0	1 500,0
725	Rouge à lèvres	8	Gr	1 000,0	1 000,0
726	Papier hygiénique de bonne qualité (blanc)	1	Rouleau	1 500,0	1 500,0
727	Papier hygiénique de moyenne qualité (rose)	1	Rouleau	1 500,0	1 500,0
728	Couches jetables Pampers pour bébé de 3 à 6 kilos	1	Unité	500,0	500,0
729	Poudre compact (fond de teint 17 gr)	17	Gr	2 000,0	2 000,0
730	Poudre blanc vestline	100	Gr	2 000,0	1 732,1
731	Tampons hygiéniques (Cotex Feathers)	1	Paquet	4 281,4	3 117,9
123 -Effets personnels n.c.a					
1231 -Autres appareils et articles pour soins corporels, bijoute					
732	Boucles d'oreille (vis)	1	Pair(e)	2 000,0	2 000,0
1232 -Autres effets personnels					
735	Sacoche	1	Unité	25 000,0	25 000,0
736	Valise à roulette	1	Unité	40 000,0	40 000,0
737	Valise simple	1	Unité	40 000,0	40 000,0
738	Sac à dos	1	Unité	30 000,0	27 386,1
739	Parapluies droits	1	Unité	15 000,0	10 954,5
740	Parapluies pliants	1	Unité	12 000,0	10 954,5
741	Sac à main en similicuir	1	Unité	23 000,0	25 000,0
742	lunettes solaires pour femmes bas de gamme	1	Unité	4 000,0	4 000,0
743	lunettes solaires pour homme bas de gamme	1	Unité	4 000,0	4 000,0
745	Cercueils ordinaire pour adulte	1	Unité	50 000,0	38 729,8
124 -Protection sociale et assurance					
1241 -Protection sociale et assurances					
747	Assurance automobile personnel affaire et promenade	1	Service	24 200,0	24 200,0
748	Assurance motocyclette affaire et promenade	1	Service	24 200,0	24 200,0
127 -Autres services n.c.a					
1271 -Autres services n.c.a.					
752	Frais de moulin manioc	1	Service	95,8	83,7
753	Frais de moulin maïs	1	Service	100,0	100,0
756	Frais d'établissement d'un extrait de naissance	1	Service	1 244,7	1 244,7
757	Frais d'établissement d'un extrait de mariage	1	Service	1 244,7	1 244,7
758	Frais d'établissement d'Extrait d'acte de décès	1	Service	1 244,7	1 244,7
759	Frais d'établissement d'une attestation d'état civil	1	Service	769,2	769,2

PRIX A LA CONSOMMATION DES MENAGES DE RUYIGI: MOIS DE SEPTEMBRE 2024

Province Ruyigi					
N°	Produits	Qté	Unité	août-24	sept.-24
760	Frais d'établissemnt d'une attestation résidence	1	Service	2 465,7	2 465,7
761	Frais d'établissement d'une attestation d'identité complète	1	Service	769,2	769,2
765	Frais de délivrance de Carte Nationale d'Identité	1	Service	707,1	707,1
767	Frais de conservation de dépouille à la morgue	1	Service	10 000,0	10 000,0

PRIX A LA CONSOMMATION DES MENAGES DE RUMONGE: MOIS DE SEPTEMBRE 2024

Province Rumonge					
N°	Produits	Qté	Unité	août-24	sept.-24
01 - ALIMENTATION ET BOISSONS NON ALCOOLISÉES					
011 -Produits alimentaires					
0111 - Pains et céréales					
2	Riz blanc local à grains courts	1	Kg	3 460,2	3 767,3
3	Riz blanc long grains importé de la Tanzanie	1	Kg	3 643,8	4 100,0
5	Maïs à grains blanc local BIO	1	Kg	1 817,3	2 175,9
6	Maïs à grains blanc local HYBRIDE	1	Kg	1 824,1	2 223,3
7	Maïs en grains blanc importé	1	Kg	1 818,8	2 135,2
8	Sorgho rouge local non germé	1	Kg	3 985,7	4 811,2
9	Sorgho blanc local	1	Kg	3 339,3	4 119,5
10	Blé local	1	Kg	3 982,7	4 225,8
11	Eleusine local	1	Kg	3 419,6	4 516,2
12	Farine de maïs local	1	Kg	2 187,6	2 394,1
13	Farine de maïs blanche importé	1	Kg	3 234,0	3 200,0
14	Farine de blé local de production artisanale	1	Kg	4 131,5	4 553,0
15	Farine d'Eleusine local	1	Kg	3 519,0	4 000,0
16	Farine de sorgho non germé local	1	Kg	3 000,0	3 901,7
17	Macaroni importé	500	Gr	9 000,0	9 000,0
18	Spaghetti importé	500	Gr	5 000,0	5 161,4
19	Pain tomate local	300	Gr	1 103,0	2 492,3
20	Pain coupé simple local	300	Gr	2 413,0	2 466,6
21	Pain coupé double local	500	Gr	2 954,1	3 779,7
22	Pain non coupé local en forme de baguette (pain français)	150	Gr	709,6	897,0
23	Sandwich local	100	Gr	743,9	780,2
26	Beignets à base de farine de blé	50	Gr	336,9	350,9
27	Biscuits au chocolat importés	90	Gr	894,4	928,3
28	Petit cake emballé local	50	Gr	379,3	394,7
29	Pain plat (Chapati) local	50	Gr	484,0	481,8
0112 - Viandes					
30	Viande de boeuf avec os	1	Kg	13 572,9	18 000,0
31	Viande de bœuf sans os	1	Kg	14 930,3	20 000,0
32	Tripes de bœuf	1	Kg	11 401,8	13 000,0
34	Viande de chèvre	1	Kg	18 393,4	20 000,0
35	Viande de porc sans os	1	Kg	14 280,1	15 939,9
36	Viande de porc avec os	1	Kg	13 090,2	13 931,6
37	Poulet local sur pied	1	Kg	18 320,3	20 504,7
42	Viandes en conserve	340	Gr	7 500,0	7 500,0
0113 -Poissons et Fruits de mer					
43	Ndagala frais	1	Kg	13 202,3	11 569,2
44	Mukeke frais	1	Kg	14 568,1	14 878,0
45	Capitaine	1	Kg	29 495,8	30 000,0
46	Inonzi frais	1	Kg	29 495,8	30 000,0
47	Sangala frais	1	Kg	29 000,0	30 000,0
48	Tilapia frais	1	Kg	24 000,0	24 539,1
49	Ndagala sec local	1	Kg	81 261,7	73 206,1
50	Ndagala sec importé	1	Kg	25 579,1	25 889,7
51	Mukeke sec et fumé	1	Kg	24 188,3	26 719,4
53	Sardine à tomate	155	Gr	2 500,0	2 500,0
54	Sardine à huile	25	Gr	3 500,0	3 500,0

PRIX A LA CONSOMMATION DES MENAGES DE RUMONGE: MOIS DE SEPTEMBRE 2024

Province Rumonge					
N°	Produits	Qté	Unité	août-24	sept.-24
	0114 -Lait, fromage et œuf				
55	Lait frais de vache local (Imfyufyu)	1	Litre	2 300,2	3 672,4
58	Lait de vache local pasteurisé en bouteille en plastic	500	Millilitre(s)	2 000,0	2 867,8
59	Lait en poudre NIDO 400 gr	400	Gr	45 000,0	45 000,0
60	Lait en poudre SUPALAIT 400 gr	400	Gr	23 979,2	25 000,0
61	Lait concentré sucré NESTLE	400	Gr	12 314,4	12 838,6
62	Yaourt naturel en pot en plastic	150	Gr	1 500,0	2 000,0
64	Fromage importé du Rwanda	1	Kg	12 000,0	12 000,0
65	Œuf local	1	Unité	765,2	873,9
66	Œuf industriel local	1	Unité	723,8	933,8
	0115 -Huiles et graisses				
67	Huile de palme local raffiné	1	Litre	2 000,0	2 000,0
68	Huile de palme local non raffiné	1	Litre	6 119,2	5 231,9
69	Huile de coton GOLDEN	5	Litre	47 000,0	77 000,0
70	Huile COOKI (SAVONOR)	5	Litre	44 497,2	72 899,7
71	Beurre emballé salé	250	Gr	5 319,1	5 319,1
72	Margarine blue band Importé en pot en plastic	250	Gr	5 500,0	5 500,0
73	Huile d'olive importé	1	Litre	50 000,0	50 000,0
74	Huile de tournesol local	5	Litre	42 000,0	42 000,0
75	Huile de tournesol importé	5	Litre	40 000,0	40 000,0
	0116 - Fruits				
77	Avocats local	1	Kg	1 431,3	1 646,2
78	Bananes mûres longues local	1	Kg	1 619,8	2 118,0
79	Bananes mûres courtes local	1	Kg	2 511,3	2 494,3
80	Ananas local	1	Kg	1 370,9	1 386,8
81	Oranges local	1	Kg	1 417,8	1 572,0
82	Citron local	1	Kg	1 706,7	2 397,3
83	Mandarines local	1	Kg	1 282,5	1 421,9
84	Papayes local	1	Kg	1 194,8	1 138,2
85	Fruits de la passion (amabungo) local	1	Kg	3 435,7	3 609,4
86	Prunes de Japon (amatunda) local	1	Kg	3 878,2	3 872,0
87	Mangues ordinaire local (indundi)	1	Kg	1 668,5	1 849,9
88	Mangues greffé local	1	Kg	1 850,1	2 051,3
	0117 -Légumes				
89	Oignons blanc local	1	Kg	3 068,1	1 796,3
90	Oignons rouge local	1	Kg	2 912,6	1 998,0
91	Tomates fraîches local	1	Kg	2 606,4	1 536,1
92	Conserve de Tomate (salsa) importé	70	Gr	1 700,0	1 706,5
93	Petites aubergines (Intore) local	1	Kg	1 796,8	1 819,9
94	Haricot vert (imikerera) local	1	Kg	3 074,3	3 074,3
95	Petit pois vert local	1	Kg	6 820,3	7 331,9
96	Courges local	1	Kg	1 064,9	1 144,8
97	Poivron vert local	1	Kg	7 671,1	4 746,5
98	Ails frais local (non décortiqués)	1	Kg	26 833,6	29 987,6
99	Carottes local	1	Kg	3 354,3	2 770,8
100	Choux vert local	1	Kg	492,9	677,3
101	Feuilles de manioc	1	Kg	1 473,8	1 437,0
102	Lengalenga	1	Kg	813,2	808,9

PRIX A LA CONSOMMATION DES MENAGES DE RUMONGE: MOIS DE SEPTEMBRE 2024

Province Rumonge					
N°	Produits	Qté	Unité	août-24	sept.-24
103	Poirreaux local	1	Kg	5 314,3	5 157,0
106	Feuilles de courge (umusoma)	1	Kg	500,0	543,9
107	Arrachides décortiqués local	1	Kg	5 975,7	8 686,7
108	Arrachides grillés local	100	g	1 233,4	1 452,9
109	Farine d'arachide locale	1	Kg	6 738,6	7 075,6
110	Haricot sec de couleur blanche	1	Kg	3 879,5	3 545,1
111	Haricot sec de couleur jaune	1	Kg	3 741,6	5 000,0
112	Haricot sec de couleur rouge	1	Kg	2 845,1	3 183,6
113	Haricot sec graines mélangés	1	Kg	2 671,8	3 078,5
114	Petit pois sec local	1	Kg	6 414,1	9 583,0
115	Farine de soja locale	1	Kg	3 749,6	4 783,3
116	Pomme de terre de couleur mauve	1	Kg	2 400,0	2 032,8
117	Pomme de terre local couleur jaune (genre Ruhengeri)	1	Kg	2 344,0	1 703,0
119	Patate douce local	1	Kg	996,5	1 044,4
120	Banane douce (igisahira)	1	Kg	1 169,5	1 104,0
121	Colocase (ay'i Kizungu)	1	Kg	1 643,4	1 697,7
122	Manioc frais en tubercule	1	Kg	1 305,1	1 268,9
125	Farine de manioc sec IKIVUNDE	1	Kg	2 137,6	2 340,3
126	Farine de manioc sec INYANGE	1	Kg	1 791,4	1 808,9
127	Ubuswage	1	Kg	2 068,1	3 154,5
0118 -Sucre, confiture, miel, chocolat et confiserie					
129	Sucre blanc cristallisé local (SOSUMO)	1	Kg	3 500,0	8 000,0
130	Confiture de fraises importé	450	Gr	4 050,0	4 050,0
131	Miel local	1	Kg	12 547,7	12 852,9
132	Chocolat au lait	200	Gr	1 000,0	1 000,0
133	Bonbon	1	Unité	50,0	50,0
0119 -Produits alimentaires n.c.a					
134	Sel de cuisine non emballé(non fin).	1	Kg	1 828,6	2 000,0
135	Sel de table emballé	600	Gr	9 000,0	10 000,0
136	Mayonnaise importé	470	Gr	26 981,5	27 000,0
137	Cube (maggi, jumbo, etc.)	4	Gr	224,8	292,8
138	Piment rouge frais (Mbuzi) local	1	Kg	14 319,2	14 008,8
139	Céleri local	1	Kg	6 065,1	6 205,2
140	Pilipili liquide local	340	Gr	2 500,0	2 500,0
012 -Boissons non alcoolisées					
0121 -Cafe, the et cacao					
144	Café en paquet local	250	Gr	8 500,0	8 500,0
145	Café soluble instantané en boîte (NESCAFE)	250	Gr	43 750,0	43 750,0
146	Thé en paquet	200	Gr	2 592,8	2 694,2
0122 -Eaux minérales, boissons rafraichissantes, jus de fruit					
148	Jus de fruits en carton (cocktail)	1	Litre	7 500,0	7 500,0
149	Sirop de maracoudja Akezamutima	65	Centilitre(s)	5 416,7	5 416,7
150	Boisson gazeuse en bouteille en verre (coca cola, sprite, orange, citron)	30	Centilitre(s)	1 686,9	1 638,1
151	Eau minérale(1,5l) Kinju local	2	Litre	1 977,1	1 901,3
152	Eau minérale (500 ml) Kinju local	500	Millilitre(s)	898,2	833,3

PRIX A LA CONSOMMATION DES MENAGES DE RUMONGE: MOIS DE SEPTEMBRE 2024

Province Rumonge					
N°	Produits	Qté	Unité	août-24	sept.-24
02 - BOISSONS ALCOOLISÉES, TABAC ET STUPEFIANT					
021 -Boissons alcoolisees					
0211 -Spiritueux					
154	Whisky J&B importé	1	Litre	48 000,0	48 000,0
0212 -Vin et boissons fermentees					
156	Vin de banane (isongo)	75	Centilitre(s)	2 064,8	2 318,4
157	Vin de banane Urugombo/Urwarwa	75	Centilitre(s)	1 006,1	1 284,9
158	Vin rouge Drosdy importé en bouteille en verre	375	Millilitre(s)	30 000,0	30 000,0
0213 -Biere					
161	Amstel blonde(65cl) local	65	Centilitre(s)	3 769,5	3 659,3
162	Amstel Bock(33cl) local	33	Centilitre(s)	2 800,0	2 965,7
163	Primus(72cl) local	72	Centilitre(s)	2 603,4	2 750,8
165	Heineken (33cl) importé	33	Centilitre(s)	9 000,0	9 240,2
166	Bière de sorgho local	75	Centilitre(s)	1 500,0	1 500,0
022 -Tabacs					
0221 -Tabacs					
167	Supermatch local	1	cigarettes	127,5	131,0
168	Yes local	1	cigarettes	178,3	181,7
169	Feuilles de tabac (turumbombeke)	100	Gr	3 243,9	3 519,7
03 - ARTICLES D'HABILLEMENT ET CHAUSSURES					
031 -Articles d'habillement					
0311 -Tissus d'habillement					
170	Popeline (1ère qualité)	1	mètre	2 738,6	3 158,2
171	Tissus pour costume	1	mètre	15 645,7	17 553,7
172	Tissus pour uniforme scolaire	1	mètre	7 483,3	8 512,1
173	Ikanga	5	yards	30 000,0	25 226,9
174	Igitenge Demi hollandais	6	yards	80 000,0	80 000,0
175	Igitenge AFRITEX	6	yards	14 000,0	21 000,0
177	Voile en nylon importé (Imvutano)	1	Ensemble	64 029,0	74 888,7
0312 -Vetements					
178	Pantalon neuf importé pour homme	1	Unité	28 543,1	31 954,6
179	Pantalon friperie importé pour homme	1	Unité	8 977,7	10 112,1
180	Chemise de ville longues manches neuve pour homme	1	Unité	26 262,7	29 478,9
181	Chemise de ville courtes manches neuve pour homme	1	Unité	26 566,5	29 657,2
182	Chemise de ville longues manches friperie pour homme	1	Unité	8 516,4	8 503,2
183	Chemise de ville courtes manches friperie pour homme	1	Unité	6 586,2	6 784,7
184	Costume pour homme	1	Ensemble	150 000,0	170 000,0
185	Tee-shirts friperie pour homme	1	Unité	3 063,9	3 203,1
186	Capitula (culotte) friperie pour homme	1	Unité	6 373,4	7 985,0
187	Slip neuf Homme en coton avec ceinture élastique	1	Unité	3 109,8	3 000,0
188	Slip neuf Homme en coton sans ceinture	1	Unité	3 000,0	3 000,0
189	Singlet neuf pour homme	1	Unité	4 000,0	3 776,4

PRIX A LA CONSOMMATION DES MENAGES DE RUMONGE: MOIS DE SEPTEMBRE 2024

Province Rumonge					
N°	Produits	Qté	Unité	août-24	sept.-24
190	Singlet friperie pour homme	1	Unité	1 866,9	2 176,5
191	Chaussettes neuf pour homme	1	paire	1 606,8	1 737,2
192	Chaussettes friperie pour homme	1	paire	1 065,3	1 069,9
193	Jupe neuve pour femme	1	Unité	16 570,2	15 000,0
194	Jupe friperie pour femme	1	Unité	5 164,8	5 619,8
195	Robe neuve pour femme	1	Unité	35 496,5	37 224,2
196	Ensemble femme	1	Ensemble	68 292,0	73 294,9
197	Blouse importée neuf pour femme	1	Unité	12 000,0	8 000,0
198	Chemise friperie pour femme	1	Unité	3 616,6	3 846,7
199	Pantalon neuf pour femme	1	Unité	21 544,3	22 915,1
200	Pantalon friperie pour femme	1	Unité	5 383,6	10 000,0
201	Slip neuf en coton pour dame	1	Unité	2 345,6	3 000,0
202	Slip friperie en coton pour dame	1	Unité	1 065,3	1 069,9
203	Soutien gorge ordinaire neuf	1	Unité	4 712,0	5 000,0
204	Soutien gorge ordinaire friperie	1	Unité	949,5	1 224,7
205	Sous jupe	1	Unité	5 210,0	4 000,0
206	Collants neuf	1	Unité	8 000,0	8 000,0
207	Collants friperie	1	Unité	4 000,0	4 242,6
208	Robe neuve pour un enfant de 5 ans	1	Unité	27 386,1	31 581,8
209	Robe friperie pour un enfant de 5 ans	1	Unité	2 776,5	3 162,3
210	Culotte friperie pour enfant de 6 à 12 ans	1	Unité	2 691,8	3 172,9
211	Tricot friperie pour enfant de 6 à 12 ans	1	Unité	3 579,9	3 825,9
212	Ensemble jupe et chemise pour fille de 6 à 12 ans	1	Ensemble	31 074,5	30 000,0
213	Ensemble culotte et chemise pour garçon de 6 à 12 ans	1	Ensemble	32 387,0	33 247,0
214	Tee-shirts friperie pour enfant de 6 à 12 ans	1	Unité	1 622,7	2 161,8
215	Chemise friperie pour enfant de 6 à 12 ans	1	Unité	2 459,5	2 798,2
216	Pantalon friperie pour enfant de 6 à 12 ans	1	Unité	3 322,7	3 532,8
217	Jupe friperie pour enfant de 6 à 12 ans	1	Unité	2 686,7	2 979,8
218	Grenouillère friperie pour bébé de 0 à 2 ans	1	Unité	1 302,7	1 441,7
219	Slip neuf pour garçon de 6 à 12 ans	1	Unité	1 777,2	1 500,0
220	Slip neuf pour fille de 6 à 12 ans	1	Unité	1 371,9	1 500,0
221	Chaussettes friperie pour enfant de 6 à 12 ans	1	paire	554,7	593,6
222	Linges blanc en coton	12	Unité	72 000,0	72 000,0
223	Couverture importée pour bébé	1	Unité	19 364,9	20 964,8
224	Flanelle (Ikigoma)	1	Unité	9 864,8	8 000,0
225	Couvre-bébé ordinaire importé	1	Unité	17 320,5	16 324,9
226	Vêtements de sport pour homme, jogging	1	Ensemble	60 000,0	60 000,0
229	Ensemble Chemise et culotte/jupe kaki (7 à 9 ans)	1	Ensemble	9 478,3	9 992,2
230	Chemise blanche courte manche (7 à 9 ans)	1	Unité	4 573,1	4 472,1
231	Culotte bleu (7 à 9 ans)	1	Unité	4 373,4	5 000,0
232	Jupe bleu (7à 9 ans)	1	Unité	4 373,4	5 187,7
233	Chemise blanche courte manche (13 à 15ans)	1	Unité	7 130,4	6 775,7

PRIX A LA CONSOMMATION DES MENAGES DE RUMONGE: MOIS DE SEPTEMBRE 2024

Province Rumonge					
N°	Produits	Qté	Unité	août-24	sept.-24
234	Pantalon bleu (13 à 15 ans)	1	Unité	9 541,7	11 250,7
235	Ensemble Chemise blanche et pantalon bleu (13 à 15 ans)	1	Ensemble	16 022,6	18 000,0
236	Jupe bleu (13 à 15 ans)	1	Unité	9 180,7	9 165,2
237	Ensemble Chemise blanche et jupe bleu (13 à 15 ans)	1	Ensemble	16 064,9	16 124,5
0313 -Autres articles vestimentaires et accessoires d'habiller					
238	Cravates neufs en polyester	1	Unité	3 991,0	3 000,0
239	Ceinture neuf en similicuir	1	Unité	4 674,1	4 488,8
240	Ceinture en cuir friperie	1	Unité	6 662,6	7 329,5
241	Fils à tricoter	1	Rouleau	1 700,0	1 700,0
242	Foulards de tête en nylon plissé pour femmes (Igitambara)	1	Unité	2 667,3	4 000,0
0314 -Confection, nettoyage, réparation et location d'habits					
243	Confection de chemise pour homme	1	service	8 920,8	9 582,3
244	Confection de costume pour homme	1	service	55 803,4	55 803,4
245	Réparation d'une chemise pour homme (col)	1	service	669,4	681,3
246	Confection ensemble pagne pour femme	1	service	23 207,9	25 423,0
247	Confection tenue locale pour femme (Igitenge)	1	service	589,6	589,6
248	Confection tenue locale pour femme (Imvutano)	1	service	2 542,3	2 542,3
249	Réparation d'une blouse (diminution ou augmentation)	1	service	1 224,7	1 224,7
250	Confection d'un costume garçon de 6 à 12 ans	1	service	29 580,4	29 580,4
251	Pressing de costume pour homme	1	service	5 000,0	5 000,0
252	Pressing de boubou pour femme	1	service	4 000,0	4 000,0
253	Pressing de voile (Imvutano)	1	service	4 000,0	4 000,0
254	Pressing de robe de cérémonie	1	service	3 000,0	3 000,0
255	Location de voile (imvutano)	1	Ensemble	4 641,6	5 000,0
256	Location d'une blouse pour voile	1	Unité	1 000,0	1 000,0
257	Location d'une robe de mariage	1	Unité	73 186,1	74 833,1
032 -Chaussures					
0321 -Chaussures diverses					
258	Chaussures synthétique homme (non cuir)	1	paire	41 104,6	46 060,3
259	Chaussures en cuir friperie pour Hommes	1	paire	25 329,0	35 691,0
260	Sandale neuf en similicuir pour homme	1	paire	22 865,3	23 714,4
261	Sandale d'occasion en cuir pour homme	1	paire	50 000,0	50 000,0
262	Sandales en plastic (Yeboyabo) pour adulte	1	paire	4 000,0	8 830,1
263	Chaussures lkambambiri	1	paire	5 000,0	5 000,0
264	Basket pour homme (friperie)	1	paire	21 361,0	22 593,1
265	Sandale neuf pour femme	1	paire	24 938,9	18 973,7
266	Sandale d'occasion pour femme occasion	1	paire	15 000,0	18 000,0
268	Chaussures de sortie neuf en similicuir pour femme	1	paire	24 321,6	29 907,0
270	Chaussures synthétique neuf pour garçon de 6 à 12 ans	1	paire	30 000,0	37 416,6

PRIX A LA CONSOMMATION DES MENAGES DE RUMONGE: MOIS DE SEPTEMBRE 2024

Province Rumonge					
N°	Produits	Qté	Unité	août-24	sept.-24
271	Chaussures fripperie en cuir pour garçon de 6 à 12 ans	1	paire	8 000,0	8 000,0
273	Chaussures neuf en similicuir pour fille 6 à 12 ans	1	paire	9 836,0	15 000,0
0322 -Coordonnerie					
275	Renforcement de semelle+talon pour homme	1	service	1 831,4	2 286,5
276	Remplacement du semelle+talon pour homme	1	service	2 449,5	3 548,3
277	Renforcement de semelle pour femme	1	service	989,8	1 219,8
04 - LOGEMENT, EAU, ÉLECTRICITÉ, GAZ ET AUTRES COMB					
041 -Loyers effectifs					
0411 -Loyers effectivement payés par les locataires					
278	Loyer d'un logement à 2 Pièces (chambre et salon) Catégorie 1	1	Mois	21 544,3	35 000,0
281	Loyer d'un logement à 2 pièces (chambre et salon) Catégorie 4	1	Mois	15 000,0	15 000,0
283	Loyer d'un logement à 3 Pièces (2 chambres et salon) Catégorie 1	1	Mois	45 000,0	45 000,0
043 -Entretien et reparation des logements					
0431 -Matériaux pour travaux d'entretien et de réparation des					
292	Ciment local BUSECO	50	Kg	42 000,0	42 000,0
295	Tôle ondulée locale	1	Unité	35 491,9	41 328,3
296	Tôle ondulée importé	1	Unité	38 034,7	43 742,2
297	Brique claustra	1	Unité	1 341,6	1 500,0
298	Brique cuite	1	Unité	94,9	100,7
299	Vitre	1	Unité	120 000,0	150 000,0
301	Peintures à huile (BASCO)	4	Litre	50 980,1	62 801,3
302	Peinture à eau (BASCO)	4	Litre	33 330,0	44 664,2
303	Fer à béton	1	longueur	25 789,2	30 722,3
304	Planche en eucalyptus	1	Unité	7 033,5	12 000,0
305	Madrier en eucalyptus	1	Unité	8 000,0	8 000,0
306	Enduits	1	Litre	15 000,0	15 000,0
307	Tuyau petite dimension 1/2	1	Rouleau	13 490,7	15 000,0
308	Robinet de ravabo	1	Unité	27 000,0	27 000,0
309	Robinet 1/2 (SANWA)	1	Unité	9 000,0	9 000,0
310	Mastic (Bois et fer)	1	Kg	9 704,0	11 847,7
311	Main d'œuvre pour petits travaux de maçonnerie (maçon)	1	Jour	16 733,2	17 122,5
312	Main d'œuvre pour petits travaux de maçonnerie (aide-maçon)	1	Jour	7 483,3	8 561,2
313	Main d'œuvre pour réparation courante de problème de plomberie (Remplacement de vanne)	1	service	5 000,0	5 000,0
314	Main d'œuvre pour renouvellement de peinture	1	Unité	17 320,5	17 320,5
315	Main d'œuvre pour réparation courante de panne d'électricité (remplacement d'une prise)	1	service	4 000,0	4 308,9

PRIX A LA CONSOMMATION DES MENAGES DE RUMONGE: MOIS DE SEPTEMBRE 2024

Province Rumonge					
N°	Produits	Qté	Unité	août-24	sept.-24
316	Main d'œuvre pour le remplacement d'une serrure	1	service	3 873,0	3 873,0
044 -Alimentation en eau et services divers lié au logement					
0441 -Alimentation en eau					
317	Facture d'eau 1ère tranche (0 à 10 M3)	1	m3	315,0	315,0
318	Facture d'eau 2ème tranche (11 à 20 M3)	1	m3	613,0	613,0
319	Facture d'eau 3ème tranche (21 M3 et plus)	1	m3	802,0	802,0
321	Eau achetée de 20 l	20	Litre	200,0	200,0
045 -Electricite, gaz et autres combustibles					
0451 -Electricité					
325	Consommation d' électricité 1ère tranche (0 à 50 kwh)	1	kwh	82,0	82,0
326	Consommation d' électricité 2ème tranche (51 à 100 kwh)	1	kwh	290,0	290,0
327	Consommation d' électricité 3ème tranche (151 kwh et plus)	1	kwh	546,0	546,0
0452 -Gaz					
333	Pétrole lampant chez le revendeur	1	Litre	3 748,0	3 748,0
334	Mazout chez le revendeur	1	Litre	3 820,0	3 820,0
335	Charbon de bois au détail	1	Kg	1 253,7	1 247,8
336	Charbon de bois (demi sac)	1	demi-sac	34 821,5	33 665,9
337	Bois de chauffage	5	Kg	500,0	500,0
05 - MEUBLES, ARTICLES DE MÉNAGES ET ENTRETIEN COU					
051 -Meubles , articles d'ameublement, tapis et autres revêtem					
0511 -Meubles et articles d'ameublements					
339	Chaise en bois eucalyptus	1	Unité	33 247,0	35 000,0
340	Salon (Canapés, Divans) en Velour	1	Ensemble	2 500 000,0	3 000 000,0
341	Salon en bois eucalyptus	1	Ensemble	400 000,0	432 674,9
342	Salle à manger en bois eucalyptus	1	Ensemble	300 000,0	300 000,0
343	Armoire/ dressoir en eucalyptus	1	Unité	800 000,0	766 309,4
344	Table en bois en eucalyptus	1	Unité	45 000,0	45 000,0
345	Matelas en mousse (Exim) 1.40 x 1.90 x 0.15 m	1	Unité	271 656,5	271 656,5
347	Matelas en mousse (Dodoma) 1.40 x 1.90 x 0.15 m	1	Unité	566 185,7	631 636,0
348	Matelas en mousse (Dodoma) 1.60 x 1.90 x 0.15 m	1	Unité	743 273,2	706 604,2
349	Lit simple 1.40 x 1.90 m modèle ordinaire en eucalyptus	1	Unité	168 316,7	159 947,9
350	Lit simple 1.60 x 1.90 m modèle ordinaire en eucalyptus	1	Unité	178 317,7	169 951,0
351	Armoire de chambre/ Garde robe	1	Unité	250 000,0	250 000,0
0512 -Tapis et autres revêtement de sol					
353	Revêtement de sol en Vinyle	1	mètre	10 000,0	10 000,0
354	Natte (ikirago)	1	Unité	14 862,6	15 446,0

PRIX A LA CONSOMMATION DES MENAGES DE RUMONGE: MOIS DE SEPTEMBRE 2024

Province Rumonge					
N°	Produits	Qté	Unité	août-24	sept.-24
052 -Articles de ménage en textiles					
0521 -Articles de ménage en textiles					
355	Draps de lit simple (1,60x2)	1	paire	45 000,0	45 000,0
356	Draps de lit double (1,80x2)	1	paire	45 000,0	45 000,0
357	Couverture pour adulte importé (150 x 190) cm (genre zamu)	1	Unité	13 634,6	14 416,9
358	Couvre lits neuf	1	Unité	14 563,3	60 000,0
359	Essuie-mains en coton (1.40 x 0.70) m importé (grandes dimensions)	1	Unité	47 281,6	23 761,8
360	Essuie-mains en mélange coton polystère (1.40 x 0.70) m importé (grandes dimensions)	1	Unité	14 212,3	10 954,5
361	Nappes de table (complet)	1	Ensemble	13 304,7	50 000,0
362	Serviette en tissu pour vaisselle	1	Unité	2 703,2	3 000,0
053 -Appareils électroménagers					
0531 -Appareil électroménager, ménager et réparation					
367	Cuisinière à charbon en argile	1	Unité	3 387,9	3 500,0
369	Ventilateur sur pied	1	Unité	120 000,0	125 000,0
054 -Verrerie, vaisselle et ustensiles de ménage					
0541 - Verrerie, vaisselle et ustensiles de ménage					
370	Assiette creuse en faïence 25 cm	1	Unité	3 535,5	4 819,4
371	Assiette creuse en plastic 22 cm	1	Unité	1 000,0	1 000,0
372	Assiette creuse en métal 22 cm	1	Unité	2 000,0	3 000,0
373	Soupière/Bol avec couvercle 18 cm en métal importé	1	Unité	2 500,0	6 000,0
374	Soupière/Bol avec couvercle 18 cm en plastic	1	Unité	2 000,0	2 000,0
375	Cuillère à café	1	Unité	834,6	834,6
376	Cuillère à soupe	1	Unité	870,6	1 000,0
377	Louche	1	Unité	1 732,1	2 121,3
378	Couteaux pour ménage importé	1	Unité	2 291,3	2 291,3
379	Verre à boire coupe	1	Unité	4 242,6	5 101,7
380	Verre à boire droit	1	Unité	2 895,7	4 373,4
381	Gobelet en plastique (Mironko)	1	Unité	1 095,4	1 483,2
382	Fourchette	1	Unité	1 065,3	1 000,0
383	Tasse	1	Unité	3 873,0	6 000,0
384	Casserole de cuisine (Isafuriya) de 26 cm de diamètre	1	Unité	7 569,9	9 693,1
385	Poêle	1	Unité	20 000,0	20 000,0
386	Seau en plastic avec couvercle 20 l	1	Unité	15 724,0	17 142,9
387	Bassin (45 cm de diamètre) importé	1	Unité	4 472,1	5 477,2
388	Thermos 1l	1	Unité	13 490,7	18 708,3
389	Fers à repasser électrique	1	Unité	55 000,0	55 000,0
390	Fer à repasser non électrique	1	Unité	45 000,0	45 000,0
055 -Outillage et autre matériel pour la maison et le jardin					
0551 -Outillage, matériel et accessoires divers					
391	Piles torche Tiger	1	paire	2 000,0	2 698,1

PRIX A LA CONSOMMATION DES MENAGES DE RUMONGE: MOIS DE SEPTEMBRE 2024

Province Rumonge					
N°	Produits	Qté	Unité	août-24	sept.-24
394	Houe	1	Unité	11 526,7	16 805,2
395	Ampoule à incandescence	1	Unité	1 000,0	1 000,0
396	Ampoule économique (5 W)	1	Unité	4 000,0	4 000,0
398	Prise	1	Unité	2 000,0	2 500,0
399	Coupe coupe	1	Unité	2 500,0	3 000,0
400	Hâche locale	1	Unité	8 634,7	8 323,6
401	Hâche importée	1	Unité	10 000,0	10 000,0
056 -Biens et services liés à l'entretien courant du foyer					
0561 -Articles de ménage non durables					
402	Savons de ménage GIFURANGUWO blanc	100	Gr	655,9	648,2
403	Savons en poudre non emballé blanc (puff)	1	Kg	6 787,5	7 237,6
404	Savons en poudre non emballé bleu (Toss)	1	Kg	9 028,8	9 248,9
406	Savons de ménage liquide local pour la vaisselle	5	Litre	20 976,2	22 000,0
408	Briquet	1	Unité	521,7	1 000,0
409	Allumette importée	1	Boîte	100,0	100,0
410	Bougie locale	1	Unité	611,9	700,0
411	Bougie importée	1	Unité	748,3	791,3
412	Cirage liquide Crown	100	Millilitre(s)	2 860,2	3 000,0
413	Cirage solide LUDE	40	Gr	1 682,9	2 798,0
414	Cirage solide KIWI	32	Gr	3 500,0	3 000,0
415	Brosse pour chaussures	1	Unité	2 000,0	2 000,0
416	Râclette	1	Unité	4 793,7	6 000,0
417	Brosse pour entretien maison	1	Unité	3 873,0	4 242,6
418	Balai à tige en bois	1	Unité	4 793,7	6 000,0
419	Balais à tige de palmier	1	Unité	1 000,0	1 000,0
0562 -Services domestiques et services menagers					
420	Salaire d'un groom logé sur place	1	mois	30 000,0	30 000,0
421	Salaire d'une bonne logé sur place	1	mois	30 000,0	30 000,0
423	Location des chaises en plastique	1	service	300,0	300,0
424	Location de paniers	1	service	300,0	300,0
06 - SANTE					
61-Produits, appareils et matériels médicaux					
0611 -Produits, appareils et matériels médicaux					
426	Acide acétylsalicylique comprimé 500mg	1	Comprimé	700,0	700,0
427	Albédazole	1	Comprimé	980,0	1 174,5
428	Métronidazole comprimé	1	Comprimé	1 651,9	2 105,5
429	Mébendazole	1	Comprimé	308,0	329,6
430	Prufene	1	Comprimé	5 000,0	5 000,0
431	Ibuprofène	1	Comprimé	768,4	1 111,9
432	Paracetamol	1	Comprimé	827,0	890,9
433	Efferalgan	1	Comprimé	5 932,8	7 205,9
434	Quinine:comprimé	1	Comprimé	7 240,3	7 206,1
435	Amoxiciline	1	Comprimé	1 500,0	1 239,8
436	Miconazole	1	Comprimé	540,1	583,3
437	Diclofénac	1	Comprimé	3 936,3	3 873,0
438	Glycérine	1	Comprimé	5 000,0	5 000,0
440	Eau physiologique	1	Pièce	840,9	1 000,0
441	Compresse stérile 10x10 cm	1	Pièce	4 641,6	5 143,5

PRIX A LA CONSOMMATION DES MENAGES DE RUMONGE: MOIS DE SEPTEMBRE 2024

Province Rumonge					
N°	Produits	Qté	Unité	août-24	sept.-24
442	Sparadrap 5x7,5cm	1	Pièce	3 803,0	4 172,8
443	Sparadrap 5x5cm	1	Pièce	2 990,7	2 825,2
444	Alcool iodé	1	Pièce	3 000,0	2 713,1
445	Termomètre numérique	1	Pièce	8 000,0	8 000,0
062 -Services ambulatoires					
0621 -Services médicaux et dentaires					
448	Consultation Généraliste en milieu public	1	Service	3 500,0	3 500,0
449	Consultation Généraliste en milieu privé	1	Service	3 000,0	3 000,0
0623 -Services paramédicaux					
454	Examen de selle (Clinique publique)	1	Service	1 750,0	1 750,0
455	Examen de selle (Clinique privée)	1	Service	2 000,0	2 000,0
456	Examen de sang NFS (Clinique publique)	1	Service	5 250,0	5 250,0
457	Examen de sang NFS (Clinique privée)	1	Service	12 000,0	12 000,0
458	Radiographie d'un thorax (Clinique publique)	1	Service	6 000,0	6 000,0
459	Echographie (hôpital public)	1	Service	5 000,0	5 000,0
462	Examen d'urine (Clinique publique)	1	Service	6 450,0	6 450,0
463	Examen d'urine (Clinique privée)	1	Service	5 000,0	5 000,0
464	Service d'infirmier	1	Service	707,1	707,1
465	Etablissement d'une fiche(Clinique publique)	1	Service	2 500,0	2 500,0
466	Etablissement d'une fiche (Clinique privée)	1	Service	1 000,0	1 000,0
0623 -Services hospitaliers					
467	Hospitalisation dans un hôpital public (salle commune)	1	Service	2 000,0	2 000,0
468	Hospitalisation dans une clinique public (chambre individuelle)	1	Service	10 000,0	10 000,0
469	Hospitalisation dans une clinique privée (chambre individuelle)	1	Service	5 000,0	5 000,0
471	Etablissement d'une fiche d'hospitalisation (Clinique privée)	1	Service	1 500,0	1 500,0
07 - TRANSPORTS					
072 -Dépenses d'utilisation des véhicules					
0721 -Pièces de rechange et accessoires					
480	Pneu YANA 750x16 JS 14 PLY	1	Unité	746 605,0	716 557,6
481	Pneu Yana 750x15 12 PLY	1	Unité	746 605,0	346 634,4
482	Pneu Michelin 155 R 13 MX	1	Unité	248 322,1	246 621,2
484	Pneu pour vélo à bagage	1	Unité	39 077,6	40 318,9
485	Pneu arrière pour moto TVS	1	Unité	126 644,9	126 644,9
486	Chambre à air R14 (voiture)	1	Unité	35 000,0	35 000,0
487	Chambre à air pour vélo à bagage	1	Unité	8 670,4	11 514,1
488	Chambre à air pour moto TVS	1	Unité	12 164,4	12 164,4
489	Batterie YOKOHAMA pour automobile (voiture)	1	Unité	350 000,0	348 325,3
491	Batterie Varta 12 V 45 AH 210A	1	Unité	100 000,0	100 000,0
492	Batterie Varta 12 V 45 AH 210A	1	Unité	100 000,0	100 000,0
493	Bougie d'allumage pour automobile (voiture)	1	paquet	60 000,0	65 000,0

PRIX A LA CONSOMMATION DES MENAGES DE RUMONGE: MOIS DE SEPTEMBRE 2024

Province Rumonge					
N°	Produits	Qté	Unité	août-24	sept.-24
494	Plaquettes de freins (voiture)	1	paquet	27 662,6	30 121,5
	0722 -Carburants et lubrifiants				
495	Essence	1	Litre	4 010,0	4 010,0
496	Gas-oil	1	Litre	3 950,0	3 950,0
498	Huile moteur pour véhicule à essence	1	Litre	22 000,0	20 000,0
499	Huile de frein	1	Litre	20 000,0	20 000,0
	0723 -Entretien et réparations de véhicules particuliers				
500	Lavage voiture	1	Service	5 000,0	5 000,0
501	Lavage d'une Jeep 4X4	1	Service	5 000,0	5 000,0
502	Collage de pneu automobile (un seul trou)	1	Service	2 000,0	2 000,0
503	Collage de pneu pour moto	1	Service	2 000,0	2 000,0
504	Vidange	1	Service	3 000,0	3 162,3
505	Remplacement de plaquettes de freins	1	Service	5 000,0	5 000,0
	073 -Services de transport				
	0732 -Transport routier de passagers				
513	Taxi-moto: petite course itinéraire libre	1	Service	1 414,2	1 500,0
514	Taxi - vélo: petite course itinéraire libre,	1	Service	300,0	300,0
516	Transport de passager de la province vers Bujumbura Mairie	1	Billet	10 000,0	8 366,6
	08 - COMMUNICATION				
	081 -Communication				
	0811 -Services postaux				
528	Frais d'envoi de mandat postal Intérieur du pays (mandat de 20 000 F)	1	Service	2 000,0	2 000,0
529	Envoi de Courrier (20 à 50 kg) Intérieur du pays	1	Service	11 800,0	11 800,0
530	Lettre à la poste vers l'Intérieur	1	Service	350,0	350,0
531	Lettre à la poste vers l'Afrique	1	Service	1 230,0	1 230,0
532	Lettre à la poste vers l'Europe	1	Service	1 230,0	1 230,0
	0812 -Matériel de téléphonie et de télécopie				
533	Poste de téléphone mobile Nokia	1	Unité	80 000,0	80 000,0
535	Téléphone mobile ITEL	1	Unité	48 761,0	48 400,3
	09 - LOISIRS ET CULTURES				
	091 -Matériel audiovisuel, photographique et de traitement de				
	0911 -Appareils de réception, d'enregistrement et de reprodu				
580	Radio simple	1	Unité	35 000,0	38 058,3
581	SABUFA (Sonny)	1	Unité	150 000,0	157 480,2
588	Lecteur DVD	1	Unité	80 000,0	80 000,0
	0913 -Matériel de traitement de l'information et supports d'en				
600	Carte Mémoire (2 GB)	1	Unité	8 000,0	8 459,0
	093 -Autres articles et matériel de loisirs, de jardinage et anim				
	0931 -Jeux et jouets, passe-temps et articles de sport et diver				
601	Voiture (jouet	1	Unité	3 659,3	3 324,7
602	Carte (Titanique)	1	Paquet	600,0	600,0
603	Ballon en plastique pour enfant	1	Unité	3 158,2	3 000,0

PRIX A LA CONSOMMATION DES MENAGES DE RUMONGE: MOIS DE SEPTEMBRE 2024

Province Rumonge					
N°	Produits	Qté	Unité	août-24	sept.-24
0933 -Produits pour jardins, plantes et fleurs, animaux de cor					
604	Engrais chimique - NPK	1	Kg	1 500,0	1 500,0
605	Engrais chimique - Urée	1	Kg	1 600,0	1 600,0
606	Engrais chimique - DAP	1	Kg	1 500,0	1 500,0
607	Engrais chimique -Kcl	1	Kg	1 500,0	1 500,0
094 -Services récréatifs et culturels					
0941 -Services récréatifs et sportifs et services culturels					
610	Abonnement à des chaînes Télé ou radio (bouquet basic)	1	Mois	25 000,0	25 000,0
611	Services de photographe (développement, tirage) série de 8 photos passeport	1	Photos	4 000,0	4 899,0
612	Services de photographe (développement, tirage) série de 2 photos carte postal en couleur	1	Photos	1 200,9	1 581,1
095 -Journaux, livres et articles de papeterie					
0954 -Papeterie et matériel de dessin et imprimes divers					
623	Cahier de 48 feuilles quadrillé	1	Unité	1 549,2	1 580,2
624	Cahier de 60 feuilles quadrillé	1	Unité	1 811,6	1 906,2
625	Cahier de 100 feuilles quadrillé	1	Unité	2 721,3	3 030,0
626	Stylos à bille	1	Unité	748,3	938,2
627	Registre quadrillé	1	Unité	8 916,0	17 086,3
628	Reliure avec carton simple	1	Unité	1 500,0	1 500,0
629	Reliure avec carton et transparent	1	Unité	2 000,0	2 000,0
630	Rame de papier double A	1	Paquet	23 003,3	28 708,1
631	Enveloppes sac A4	1	Unité	511,5	500,0
632	Enveloppes par avion petite dimension	1	Unité	173,2	150,0
634	Late en plastic transparent	1	Unité	900,0	1 000,0
635	Boîte mathématique	1	Boîte	3 177,7	3 500,0
636	Boîte de couleur petit format	1	Boîte	1 500,0	2 000,0
10 - ENSEIGNEMENT					
101 -Enseignement pré-élémentaire et primaire					
1011 -Enseignement pré-élémentaire et primaire					
640	Frais de scolarité jardin d' enfants ou maternelle privée	1	Trimestre;	55 987,7	55 987,7
102 -Enseignement secondaire					
1021 -Enseignement secondaire					
642	Frais de scolarité dans une école secondaire publique	1	Trimestre;	7 000,0	7 000,0
643	Frais de scolarité dans une école secondaire privée	1	Trimestre;	47 622,0	47 622,0
645	Frais de scolarité dans le supérieur privée : Droit/Economie	1	Trimestre;	90 000,0	90 000,0
646	Frais de scolarité dans le supérieur privée : Informatique	1	Trimestre;	90 000,0	90 000,0

PRIX A LA CONSOMMATION DES MENAGES DE RUMONGE: MOIS DE SEPTEMBRE 2024

Province Rumonge					
N°	Produits	Qté	Unité	août-24	sept.-24
11 - RESTAURANTS ET HÔTELS					
111 -Services de restauration					
1111 -Restaurants, cafés et établissements similaires					
650	Petit-déjeuner hors ménage: (agatoke)	1	Service	2 000,0	2 000,0
651	Petit-déjeuner hors ménage (sandwich simple +thé noir)	1	Service	500,0	500,0
652	Petit-déjeuner hors ménage (sandwich simple +thé au lait)	1	Service	700,0	700,0
653	Lait frais au cafétériat	500	Millilitre(s)	1 200,0	1 200,0
654	Sandwich au cafétariat	100	Gr	394,8	400,1
655	Tasse de thé noir	1	Tasse(s)	500,0	500,0
656	Tasse de thé au lait	1	Tasse(s)	800,0	800,0
657	Omlettes nature (2 œufs)	1	Service	3 158,2	2 823,1
658	Repas (Haricot + Riz) dans un restaurant	1	Service	1 651,0	1 000,0
659	Repas (Haricot + Banane ou pomme de terre) dans un restaurant	1	Service	1 069,9	1 700,0
660	Repas (petit pois frais+ Banane ou pomme de terre) dans un restaurant	1	Service	1 651,0	2 500,0
661	Repas (Pâte+viande) dans un restaurant.	1	Service	2 131,4	2 158,7
662	Brochettes simple de viande de chèvre	1	Service	2 272,0	2 186,7
663	Brochettes de viande de chèvre accompagné	1	Service	3 825,9	3 659,3
664	Brochettes simple de viande de vache	1	Service	1 894,5	2 114,7
665	Brochettes de viande de vache accompagné	1	Service	3 825,9	3 659,3
666	Brochettes simple de poisson	1	Service	3 096,0	3 324,7
667	Brochettes accompagné de poisson	1	Service	5 000,0	5 000,0
668	Quart de poulet	1	Service	12 000,0	10 626,6
669	Ragoût	1	Service	17 000,0	15 000,0
670	Jaret	1	Service	10 000,0	10 000,0
671	Mchopo	1	Service	5 000,0	5 000,0
672	Bière Amstel Blonde 65 Cl dans un cabaret	65	Centilitre(s)	2 863,4	2 741,9
673	Bière Amstel Bock 33 Cl au cabaret	33	Centilitre(s)	1 864,3	2 208,1
674	Bière Primus 72 Cl au cabaret	72	Centilitre(s)	2 029,4	1 766,0
675	Bière Primus 50 Cl (AKABAJU) au cabaret	50	Centilitre(s)	1 571,8	1 631,5
676	Vin de banane INSONGO au cabaret	75	Centilitre(s)	3 000,0	1 500,0
677	Vin de banane RUGOMBO/URWARWA au cabaret	75	Centilitre(s)	2 000,0	2 000,0
678	Vin rouge au cabaret (Drosty 375 ml)	375	Centilitre(s)	21 689,4	20 997,8
679	Vin blanc martini blanc (1l) au cabaret	1	Litre	18 000,0	18 000,0
680	(whisky J&B au cabaret	1	Litre	125 499,0	125 499,0
681	Vin de messe au cabaret	75	Centilitre(s)	57 235,7	50 000,0
683	Heineken 33 cl au cabaret	33	Centilitre(s)	11 919,2	6 061,5
684	Bière NYONGERA 72 Cl dans cabaret	72	Centilitre(s)	1 430,1	1 500,0
685	Bière de sorgho	75	Centilitre(s)	700,0	700,0
686	Boissons gazeuse en bouteille en verre au cabarêt (Fanta)	300	Millilitre(s)	1 298,4	1 245,5
112 -Services d'hébergement					
1121 -Hôtels et services d'hébergement					
689	Chambre dans un hôtel simple (sanitaire interne dans la chambre)	1	Nuit(s)	10 000,0	10 000,0

PRIX A LA CONSOMMATION DES MENAGES DE RUMONGE: MOIS DE SEPTEMBRE 2024

Province Rumonge					
N°	Produits	Qté	Unité	août-24	sept.-24
690	Chambre dans un hôtel simple (sanitaire externe de la chambre)	1	Nuit(s)	8 000,0	8 000,0
12 - BIENS ET SERVICES DIVERS					
121 -Soins corporels					
1211 -Salons de coiffure et instituts de soins et de beauté					
691	Coupe ordinaire pour homme, Avec tondeuse électrique	1	Service	1 118,7	1 118,7
692	Coupe ordinaire pour dame	1	Service	2 000,0	2 000,0
693	Coupe carré pour dame	1	Service	4 983,3	5 313,3
694	Coupe cheveux lisse pour dame	1	Service	2 449,5	3 253,2
695	Coiffure lisse simple et lavage	1	Service	4 000,0	5 828,5
696	Coiffure moderne et lavage	1	Service	5 828,5	5 661,9
697	Coiffure sans lavage	1	Service	3 000,0	3 158,2
698	Défrisage des cheveux (main d'œuvre seulement)	1	Service	5 000,0	5 000,0
699	Défrisage des cheveux (produit+main d'œuvre)	1	Service	16 432,2	15 659,5
700	Tresse natte	1	Service	15 659,5	17 660,3
701	Tresse mèches longues	1	Service	18 000,0	18 000,0
1213 -Autres appareils électriques ou non et articles pour so					
702	Brosse à dent: White dent	1	Unité	1 000,0	1 000,0
703	Peigne à cheveux lisses en plastic	1	Unité	500,0	700,0
704	Peigne à cheveux naturels en plastic	1	Unité	500,0	700,0
705	Coupe à ongles	1	Unité	572,0	769,2
706	Lame de rasoir TATRA	1	Unité	255,1	346,4
707	Rasoir Bic	1	Unité	861,8	832,6
708	Pâte dentifrice Colgate (Herbal) 100ml	100	Millilitre(s)	3 500,0	4 000,0
709	Pâte dentifrice White dent 190g	190	Gr	5 000,0	5 500,0
711	Lait de toilette local COPAR (Citron 500ml)	500	Millilitre(s)	7 500,0	7 746,0
712	Lait de toilette importé (Revlon 600ml)	600	Millilitre(s)	20 000,0	16 000,0
714	Movit (lait 260ml)	260	Millilitre(s)	5 244,0	5 744,6
715	Familial savonor	200	Gr	2 631,7	3 448,8
716	Shaza savonor	150	Gr	2 088,0	2 955,4
717	Orissa savonor	100	Gr	1 566,9	2 493,8
718	Savon de toilette GIV	80	Gr	1 292,0	2 000,0
721	Savon médicinal local Muganga	85	Gr	1 363,5	2 186,7
722	Dettol importé (savon)	100	Gr	2 800,0	2 700,0
723	Parfums pour Femme (innocence original)	18	Millilitre(s)	6 000,0	13 000,0
724	Vernis simple 18ml	18	Millilitre(s)	2 000,0	2 000,0
725	Rouge à lèvres	8	Gr	1 500,0	1 292,7
726	Papier hygiénique de bonne qualité (blanc)	1	Rouleau	1 704,3	1 840,1
727	Papier hygiénique de moyenne qualité (rose)	1	Rouleau	2 000,0	2 000,0
728	Couches jetables Pampers pour bébé de 3 a 6 kilos	1	Unité	758,4	700,0
729	Poudre compact (fond de teint 17 gr)	17	Gr	1 732,1	2 000,0
730	Poudre blanc vestline	100	Gr	1 581,1	2 236,1
731	Tampons hygiéniques (Cotex Feathers)	1	Paquet	3 277,2	3 365,9

PRIX A LA CONSOMMATION DES MENAGES DE RUMONGE: MOIS DE SEPTEMBRE 2024

Province Rumonge					
N°	Produits	Qté	Unité	août-24	sept.-24
	123 -Effets personnels n.c.a				
	1232 -Autres effets personnels				
735	Sacoche	1	Unité	27 386,1	27 386,1
736	Valise à roulette	1	Unité	63 384,8	74 511,7
737	Valise simple	1	Unité	50 000,0	80 000,0
738	Sac à dos	1	Unité	38 262,7	50 000,0
739	Parapluies droits	1	Unité	9 929,5	11 958,3
740	Parapluies pliants	1	Unité	14 419,6	14 966,6
741	Sac à main en similicuir	1	Unité	29 580,4	39 551,6
743	lunettes solaires pour homme bas de gamme	1	Unité	5 457,7	5 559,8
744	Porte-monnaie en similicuir	1	Unité	3 000,0	2 738,6
745	Cercueils ordinaire pour adulte	1	Unité	118 309,6	114 927,5
746	Cercueils ordinaire pour enfants (0 - 5 ans)	1	Unité	30 000,0	30 000,0
	124 -Protection sociale et assurance				
	1241 -Protection sociale et assurances				
747	Assurance automobile personnel affaire et promenade	1	Service	32 406,0	32 450,0
748	Assurance motocyclette affaire et promenade	1	Service	32 406,0	32 450,0
	127 -Autres services n.c.a				
	1271 -Autres services n.c.a.				
752	Frais de moulin manioc	1	Service	70,7	70,7
753	Frais de moulin maïs	1	Service	173,2	173,2
756	Frais d'établissement d'un extrait de naissance	1	Service	1 000,0	1 000,0
757	Frais d'établissement d'un extait de mariage	1	Service	1 000,0	1 000,0
758	Frais d'établissement d'Extrait d'acte de décès	1	Service	1 000,0	1 000,0
759	Frais d'établissement d'une attestation d'état civil	1	Service	500,0	500,0
760	Frais d'établissemnt d'une attestation résidence	1	Service	2 000,0	2 000,0
761	Frais d'établissement d'une attestation d'identité complète	1	Service	500,0	500,0
765	Frais de délivrance de Carte Nationale d'Identité	1	Service	1 000,0	1 000,0
767	Frais de conservation de dépouille à la morgue	1	Service	20 000,0	20 000,0