

TABLE DES MATIERES	Page
Table des matières	i-viii
Avant-Propos	0
Indice National des Prix à la consommation	1-28
I. Inflation moyenne annuelle	1
I.1 Inflation globale	1
I.2 Inflation sous-jacente	2
I.3 Inflation des produits alimentaires	2
I.4 Evolution de l'inflation annuelle des six dernière années	2
I.5 Evolution de la contribution en inflation annuel de certains groupes de produits	2
II. Inflation en glissement annuel	4
II.1 Inflation globale	4
II.2 Inflation en glissement annuel sous-jacent	5
II.3 Inflation des produits alimentaires.....	5
II.4 Evolution de l'inflation en glissement annuel des six dernières années	5
II.5 Evolution de la contribution en inflation du glissement annuel de certains groupes produits	5
III. Inflation mensuelle	6
III.1 Inflation globale	6
III.2 Inflation mensuel sous-jacent	7
III.3 Evolution de l'indice mensuel des 4 dernières années	7
IV. Indices des nomenclatures secondaires.....	7
V. Indice national et Indices provinciaux	8
Note méthodologique	28
Prix à la Consommation des Ménages de Bujumbura Mairie	29-48
01. Produits alimentaires et boissons non alcoolisées.....	29
02. Boissons alcoolisées, tabac	32
03. Articles d'habillement et articles chaussants	32
04. Logement, eau, électricité, gaz et autres combustibles	35
05. Ameublement, équipement ménager et entretien courant de la maison	37

06. Santé	39
07. Transports	40
08. Communications	42
09. Loisirs et culture	43
10. Enseignement, Éducation	44
11. Hôtellerie, cafés, restauration.....	45
12. Biens et services divers	46
Prix à la Consommation des Ménages de Bubanza	49-66
01. Produits alimentaires et boissons non alcoolisées.....	49
02. Boissons alcoolisées, tabac	52
03. Articles d’habillement et articles chaussants	52
04. Logement, eau, électricité, gaz et autres combustibles	55
05. Ameublement, équipement ménager et entretien courant de la maison	57
06. Santé	59
07. Transports	60
08. Communications	61
09. Loisirs et culture	61
10. Enseignement, Éducation	62
11. Hôtellerie, cafés, restauration.....	63
12. Biens et services divers	64
Prix à la Consommation des Ménages de Bujumbura	67-79
01. Produits alimentaires et boissons non alcoolisées.....	67
02. Boissons alcoolisées, tabac	69
03. Articles d’habillement et articles chaussants	69
04. Logement, eau, électricité, gaz et autres combustibles	72
05. Ameublement, équipement ménager et entretien courant de la maison	73
06. Santé	74
07. Transports	75
08. Communications	76
09. Loisirs et culture	76
10. Enseignement, Éducation	77
11. Hôtellerie, cafés, restauration.....	77

12. Biens et services divers	78
Prix à la Consommation des Ménages de Bururi	80-92
01. Produits alimentaires et boissons non alcoolisées.....	80
02. Boissons alcoolisées, tabac	82
03. Articles d’habillement et articles chaussants	82
04. Logement, eau, électricité, gaz et autres combustibles	85
05. Ameublement, équipement ménager et entretien courant de la maison	85
06. Santé	87
07. Transports	88
08. Communications	89
09. Loisirs et culture	89
10. Enseignement, Éducation	89
11. Hôtellerie, cafés, restauration.....	90
12. Biens et services divers	91
Prix à la Consommation des Ménages de Cankuzo	93-106
01. Produits alimentaires et boissons non alcoolisées.....	93
02. Boissons alcoolisées, tabac	95
03. Articles d’habillement et articles chaussants	96
04. Logement, eau, électricité, gaz et autres combustibles	98
05. Ameublement, équipement ménager et entretien courant de la maison	100
06. Santé	102
07. Transports	102
08. Communications	103
09. Loisirs et culture	103
10. Enseignement, Éducation	104
11. Hôtellerie, cafés, restauration.....	104
12. Biens et services divers	105
Prix à la Consommation des Ménages de Cibitoke	108-119
01. Produits alimentaires et boissons non alcoolisées.....	108
02. Boissons alcoolisées, tabac	110
03. Articles d’habillement et articles chaussants	110
04. Logement, eau, électricité, gaz et autres combustibles	113
05. Ameublement, équipement ménager et entretien courant de la maison	113

06. Santé	115
07. Transports	116
08. Communications	116
09. Loisirs et culture	116
10. Enseignement, Éducation	117
11. Hôtellerie, cafés, restauration	117
12. Biens et services divers	118
Prix à la Consommation des Ménages de Gitega	120-139
01. Produits alimentaires et boissons non alcoolisées	120
02. Boissons alcoolisées, tabac	123
03. Articles d’habillement et articles chaussants	123
04. Logement, eau, électricité, gaz et autres combustibles	126
05. Ameublement, équipement ménager et entretien courant de la maison	128
06. Santé	130
07. Transports	131
08. Communications	133
09. Loisirs et culture	134
10. Enseignement, Éducation	135
11. Hôtellerie, cafés, restauration	136
12. Biens et services divers	137
Prix à la Consommation des Ménages de Karusi	140-153
01. Produits alimentaires et boissons non alcoolisées	140
02. Boissons alcoolisées, tabac	142
03. Articles d’habillement et articles chaussants	143
04. Logement, eau, électricité, gaz et autres combustibles	145
05. Ameublement, équipement ménager et entretien courant de la maison	146
06. Santé	147
07. Transports	148
08. Communications	149
09. Loisirs et culture	149
10. Enseignement, Éducation	150
11. Hôtellerie, cafés, restauration	150
12. Biens et services divers	151

Prix à la Consommation des Ménages de Kayanza	154-169
01. Produits alimentaires et boissons non alcoolisées.....	154
02. Boissons alcoolisées, tabac	157
03. Articles d'habillement et articles chaussants	157
04. Logement, eau, électricité, gaz et autres combustibles	160
05. Ameublement, équipement ménager et entretien courant de la maison	161
06. Santé	163
07. Transports	164
08. Communications	165
09. Loisirs et culture	165
10. Enseignement, Éducation	167
11. Hôtellerie, cafés, restauration.....	167
12. Biens et services divers	168
Prix à la Consommation des Ménages de Kirundo	170-186
01. Produits alimentaires et boissons non alcoolisées.....	170
02. Boissons alcoolisées, tabac	173
03. Articles d'habillement et articles chaussants	173
04. Logement, eau, électricité, gaz et autres combustibles	176
05. Ameublement, équipement ménager et entretien courant de la maison	177
06. Santé	180
07. Transports	180
08. Communications	181
09. Loisirs et culture	182
10. Enseignement, Éducation	183
11. Hôtellerie, cafés, restauration.....	183
12. Biens et services divers	184
Prix à la Consommation des Ménages de Makamba	187-202
01. Produits alimentaires et boissons non alcoolisées.....	187
02. Boissons alcoolisées, tabac	189
03. Articles d'habillement et articles chaussants	190
04. Logement, eau, électricité, gaz et autres combustibles	193
05. Ameublement, équipement ménager et entretien courant de la maison	195
06. Santé	196

07. Transports	197
08. Communications	198
09. Loisirs et culture	198
10. Enseignement, Éducation	199
11. Hôtellerie, cafés, restauration.....	199
12. Biens et services divers	200
Prix à la Consommation des Ménages de Muramvya	203-216
01. Produits alimentaires et boissons non alcoolisées.....	203
02. Boissons alcoolisées, tabac	205
03. Articles d'habillement et articles chaussants	205
04. Logement, eau, électricité, gaz et autres combustibles	208
05. Ameublement, équipement ménager et entretien courant de la maison	209
06. Santé	211
07. Transports	212
08. Communications	213
09. Loisirs et culture	213
10. Enseignement, Éducation	214
11. Hôtellerie, cafés, restauration.....	214
12. Biens et services divers	215
Prix à la Consommation des Ménages de Muyinga	217-231
01. Produits alimentaires et boissons non alcoolisées.....	217
02. Boissons alcoolisées, tabac	219
03. Articles d'habillement et articles chaussants	220
04. Logement, eau, électricité, gaz et autres combustibles	223
05. Ameublement, équipement ménager et entretien courant de la maison	224
06. Santé	226
07. Transports	227
08. Communications	227
09. Loisirs et culture	228
10. Enseignement, Éducation	229
11. Hôtellerie, cafés, restauration.....	229
12. Biens et services divers	230
Prix à la Consommation des Ménages de Mwaro	232-245

01. Produits alimentaires et boissons non alcoolisées.....	232
02. Boissons alcoolisées, tabac	234
03. Articles d’habillement et articles chaussants	234
04. Logement, eau, électricité, gaz et autres combustibles	237
05. Ameublement, équipement ménager et entretien courant de la maison	238
06. Santé	240
07. Transports	241
08. Communications	241
09. Loisirs et culture	242
10. Enseignement, Éducation	242
11. Hôtellerie, cafés, restauration.....	243
12. Biens et services divers	244
Prix à la Consommation des Ménages de Ngozi	246-263
01. Produits alimentaires et boissons non alcoolisées.....	246
02. Boissons alcoolisées, tabac	249
03. Articles d’habillement et articles chaussants	249
04. Logement, eau, électricité, gaz et autres combustibles	252
05. Ameublement, équipement ménager et entretien courant de la maison	254
06. Santé	256
07. Transports	257
08. Communications	258
09. Loisirs et culture	258
10. Enseignement, Éducation	259
11. Hôtellerie, cafés, restauration.....	260
12. Biens et services divers	261
Prix à la Consommation des Ménages de Rutana	264-278
01. Produits alimentaires et boissons non alcoolisées.....	264
02. Boissons alcoolisées, tabac	266
03. Articles d’habillement et articles chaussants	266
04. Logement, eau, électricité, gaz et autres combustibles	269
05. Ameublement, équipement ménager et entretien courant de la maison	270
06. Santé	272
07. Transports	273

08. Communications	274
09. Loisirs et culture	274
10. Enseignement, Éducation	275
11. Hôtellerie, cafés, restauration.....	275
12. Biens et services divers	276
Prix à la Consommation des Ménages de Ruyigi	279-295
01. Produits alimentaires et boissons non alcoolisées.....	279
02. Boissons alcoolisées, tabac	282
03. Articles d’habillement et articles chaussants	282
04. Logement, eau, électricité, gaz et autres combustibles	285
05. Ameublement, équipement ménager et entretien courant de la maison	286
06. Santé	288
07. Transports	289
08. Communications	290
09. Loisirs et culture	290
10. Enseignement, Éducation	292
11. Hôtellerie, cafés, restauration.....	292
12. Biens et services divers	293
Prix à la Consommation des Ménages de Rumonge	296-311
01. Produits alimentaires et boissons non alcoolisées.....	296
02. Boissons alcoolisées, tabac	299
03. Articles d’habillement et articles chaussants	299
04. Logement, eau, électricité, gaz et autres combustibles	302
05. Ameublement, équipement ménager et entretien courant de la maison	303
06. Santé	305
07. Transports	306
08. Communications	307
09. Loisirs et culture	307
10. Enseignement, Éducation	308
11. Hôtellerie, cafés, restauration.....	309
12. Biens et services divers	310

L'Institut National de la Statistique du Burundi « INSBU) a le plaisir de mettre à la disposition des utilisateurs le Bulletin Mensuel des Prix moyens à la Consommation. La liste des produits contenant dans le présent bulletin Mensuel est celle des 18 provinces (Bubanza, Bujumbura, Bururi, Cankuzo, Cibitoke, Gitega, Karusi, Kayanza, Kirundo, Makamba, Muramvya, Muyinga, Mwaro, Ngozi, Rumonge, Rutana, Ruyigi et Bujumbura Mairie) qui est publié à partir de mai 2018.

L'indice (base 100 en 2016/2017) imprimé dans ce bulletin est une rénovation de l'ancien indice qui avait comme base 100 en décembre 2013. Il couvre tout le territoire national tant en milieu urbain que rural. Les pondérations dérivent de l'enquête sur les conditions de vie des ménages (ECVMB2013/2014-Volet dépenses).

Les indices d'agrégats élémentaires sont des indices de Jevons. Les indices de niveau supérieurs sont des indices de Laspeyres. L'indice national est un indice pondéré des indices provinciaux des 18 provinces du Burundi. Les indices nationaux sont disponibles à partir des indices des postes de consommation.

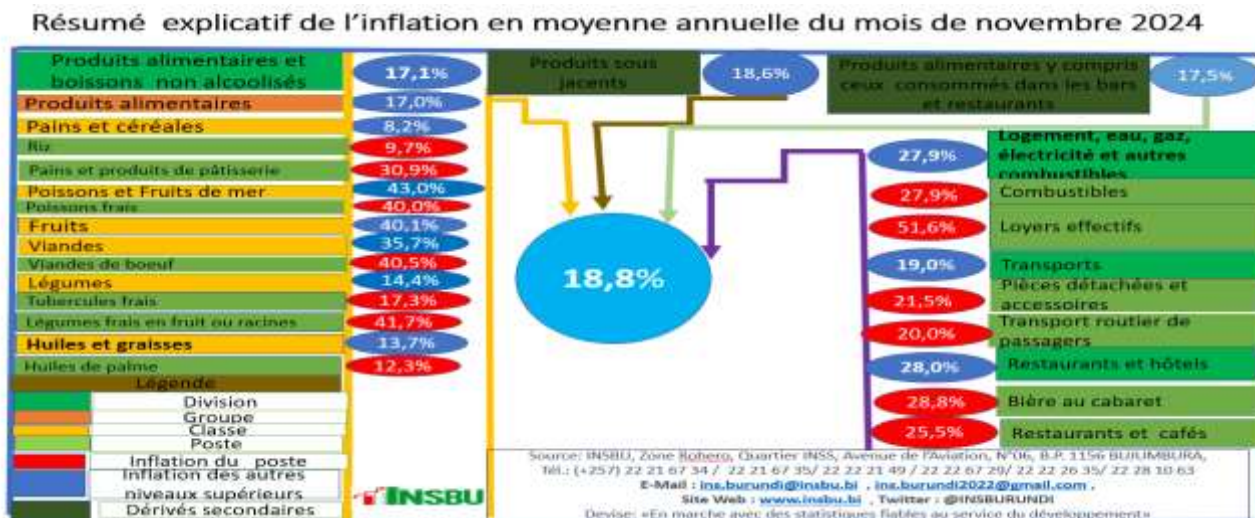
I. Inflation moyenne annuelle

I.1 Inflation globale

L'inflation moyenne annuelle est définie comme suit :

$$\frac{\text{Indice moyen des 12 mois passés } (m - 12) - \text{indice moyen des 12 mois précédents } (m' - 12)}{\text{Indice moyen des 12 mois précédents } (m' - 12)}$$

Où m= le mois de l'année actuelle et m'= mois de l'année passée.



Comme l'on montre le schéma ci haut, l'inflation en moyenne annuelle du mois de novembre 2024 s'élève à +18,8% contre +18,0% le mois d'octobre 2024.

L'inflation annuelle de +18,8 % est due aux prix des produits alimentaires qui enregistrent une hausse de 17,0% dont principalement :

- Les pains et céréales qui enregistrent une hausse de 8,2% composés essentiellement du riz en hausse de 9,2% et des produits de la pâtisserie de 30,9% ;
- Les huiles et graisses qui enregistrent une hausse de 13,7% composées essentiellement de l'huile de palme en hausse de 12,3% ;
- Les légumes qui enregistrent une hausse de 14,4% composées essentiellement des tubercules frais et des légumes frais en fruit ou racines en hausse respectivement de 17,3% et 41,7% ;
- Les poissons et fruits de mer qui enregistrent une hausse de 43,0% composées essentiellement des poissons frais en hausse de 40,0% ;
- Les viandes qui enregistrent une hausse de 35,7% composées essentiellement des viandes de bœuf en hausse de 40,5% ;
- Les fruits qui enregistrent une hausse de 40,1%.

Les produits non alimentaires qui ont contribué à la hausse de cette inflation sont essentiellement : Logement, eau, gaz, électricité et autres combustibles, Transports et Restaurants et hôtels qui sont en hausse respectivement 27,9%, 19,0% et 28,0% dont principalement :

- Les restaurants et cafés en hausse de 25,5% ;
- Les bières au cabaret en hausse de 28,8% ;
- Les loyers en hausse de 51,6 % ;
- Les combustibles en hausse de 27,9% ;
- Pièces détachées et accessoires en hausse de 21,9 % ;

- Transport routier des passagers en hausse de 20,0%.

Les douze fonctions de la classification internationale des fonctions de la consommation individuelle (COICOP) qui composent l'IPC ont enregistré les variations moyennes annuelles suivantes :

Produits alimentaires et boissons non alcoolisées (+17,1%) ; Boissons alcoolisées et Tabac (+27,0%) ; Habillement et Chaussures (+24,2%) ; Logement, eau, électricité, gaz et autres combustibles (+27,9%) ; Ameublement, équipement ménager et entretien courant de la maison (+17,9%) ; Santé (+9,9%) ; Transport (+19,0%) ; Communication (+6,9%) ; loisirs et culture (+17,4 %) ; Enseignement, éducation (+9,6%), Hôtellerie, cafés, restauration (+28,0%) et Autres biens et services (+18,6%).

I.2 Inflation sous-jacente

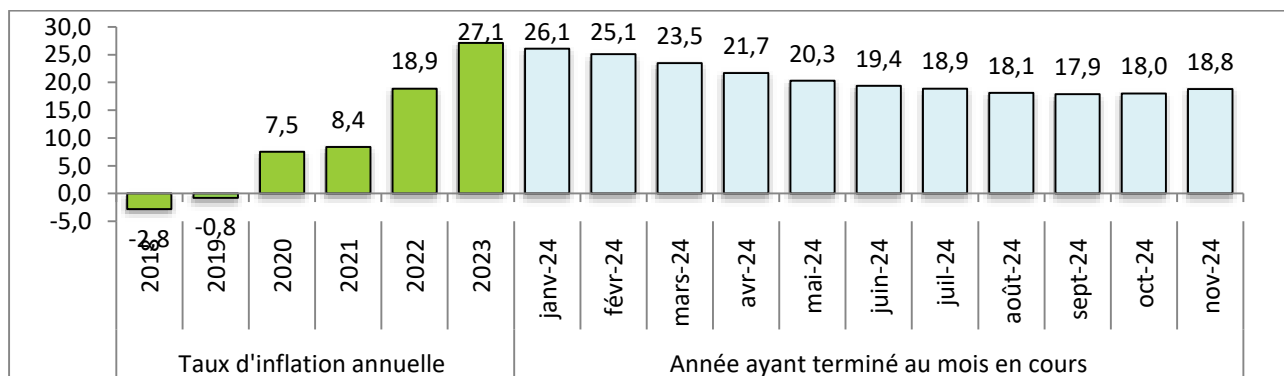
Le taux d'inflation annuel sous-jacent s'établit à +18,6% en novembre 2024. Au cours de l'année ayant pris fin en novembre 2024, le taux d'inflation moyen annuel mesuré par l'indice sous-jacent (indice hors carburant, énergie et produits frais) s'établit à 18,6% contre 17,3% % le mois précédent

I.3 Inflation des produits alimentaires

Le taux d'inflation des produits alimentaires s'établit à +17,0% en novembre 2024. Au cours de l'année ayant pris fin en novembre 2024, le taux d'inflation moyen annuel mesuré par l'indice des produits alimentaires (non compris les boissons non alcoolisées et service des restaurations) s'établit à +17,0% contre 16,5% % le mois précédent.

I.4 Evolution de l'inflation annuelle des six dernières années

Graphique 1 : Taux d'inflation annuel des six dernières années



I.5 Evolution de la contribution en inflation annuelle de certains groupes des produits

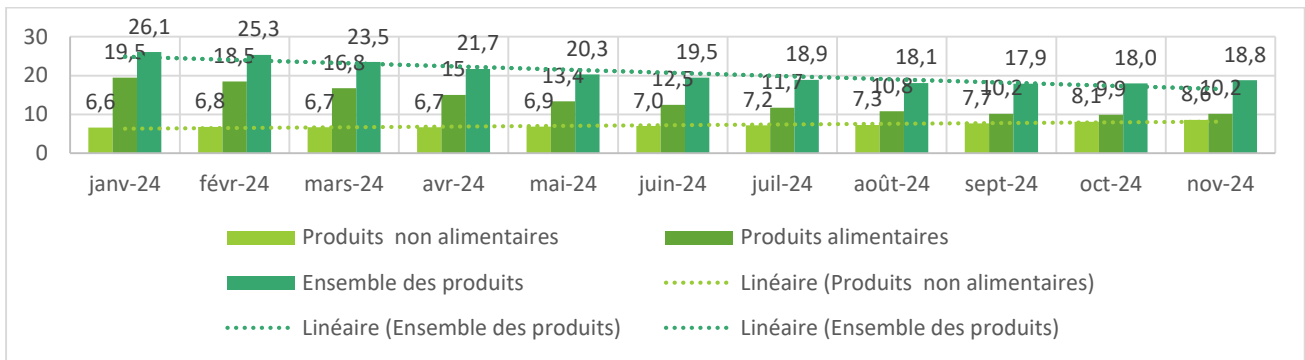
La contribution en inflation annuelle des groupes de produits est définie :

$$(Poids) \frac{\text{Indice moyen du groupe de produits des 12 mois passés } (m - 12) - \text{Indice moyen du groupe de produits des 12 mois précédents } (m' - 12)}{\text{Indice moyen global des 12 mois précédents } (m' - 12)}$$

Où m= le mois de l'année actuelle, m'= mois de l'année passée et « poids » est la pondération du groupe des produits considérés.

I.5.1 Contribution de l'inflation en moyenne annuelle des produits alimentaires et non alimentaires au mois de novembre 2024

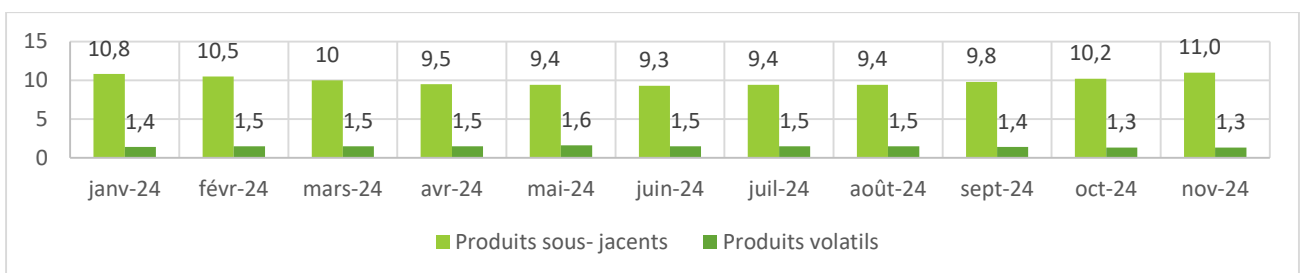
Graphique 2 : Evolution de la contribution de l'inflation des produits alimentaires et non alimentaires



Le graphique précédent montre que la contribution de l'inflation en moyenne annuelle pour les produits alimentaires reste toujours supérieure à celle des produits non alimentaires jusqu'à ce mois de novembre 2024. Pourtant, il est à constater que cet écart va en diminuant durant toute période du fait que la tendance de la contribution des produits non alimentaires est à la hausse par rapport à celle des produits alimentaires.

I.5.2 Contribution de l'inflation en moyenne annuelle des produits sous-jacents et volatils au mois de novembre 2024

Graphique 3 : Evolution de la contribution de l'inflation des produits sous-jacents et volatils



Le graphique n°3 montre la contribution de l'inflation en moyenne annuelle des produits sous-jacents et volatils où les produits sous-jacents sont les produits hors carburant, énergie et produits frais alors que les produits volatils considérés en haut sont le carburant, énergie et autres combustibles.

Dans ce graphique, il est à constater que le comportement de la contribution de l'inflation des produits sous-jacents est à la hausse pour ce mois de novembre 2024 par rapport au mois précédent. Néanmoins, la contribution de l'inflation des produits volatils (composés par du carburant, énergie et autres combustibles) est restée constante du mois d'octobre à novembre 2024.

II. Inflation en glissement annuel

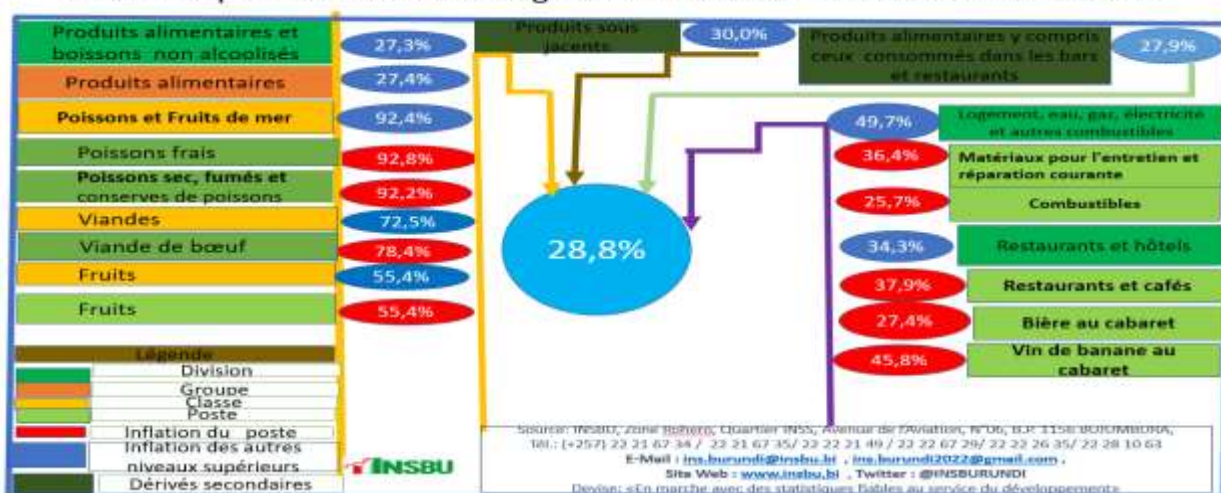
II.1 Inflation globale

L'inflation en glissement annuel est définie comme suit :

$$\frac{\text{Indice du mois } m - \text{Indice du même mois de l'année précédente } (m - 12)}{\text{Indice du même mois de l'année précédente } (m - 12)}$$

Où m est le mois de l'année actuelle

Résumé explicatif de l'inflation en glissement annuel du mois de novembre 2024



Comme l'on montre le schéma ci haut, l'inflation en glissement annuel du mois de novembre 2024 s'élève à +28,8% contre +24,9% le mois d'octobre 2024.

L'inflation en glissement annuelle de +28,8 % est due aux prix des produits alimentaires qui enregistrent une hausse de 27,4% dont principalement :

- Les poissons et fruits de mer qui sont en hausse de 92,7% composés des poissons frais et poissons secs, fumés et conserves de poisson en hausse respectivement de 92,8% et 92,2% ;
- Les viandes qui sont en hausse de 72,5% composées essentiellement de la viande de bœuf en hausse de 78,3% ;
- Les fruits qui sont en hausse de 70,1%.

Les produits non alimentaires qui ont contribué à la hausse de cette inflation sont essentiellement : Logement, eau, gaz, électricité et autres combustibles et Restaurants et hôtels en hausse respectivement de 49,7% et 34,3% dont principalement

- Les combustibles en hausse de 25,7% ;
- Matériaux pour l'entretien et réparation courante en hausse de 36,4% ;
- Les restaurants et cafés en hausse de 37,9% ;
- Les bières au cabaret en hausse de 27,4% ;
- Vin de banane au cabaret en hausse de 49,8%.

Les douze fonctions de la classification internationale des fonctions de la consommation individuelle (COICOP) qui composent l'IPC ont enregistré les variations suivantes en glissement annuel :

Produits alimentaires et boissons non alcoolisées (+27,3%) ; Boissons alcoolisées et Tabac (+34,5%) ; Habillement et Chaussures (+42,5%) ; Logement, eau, électricité, gaz et autres combustibles (+49,7%) ; Ameublement, équipement ménager et entretien courant de la maison (+23,7%) ; Santé (+14,1%) ; Transport (+22,1%) ; Communication (+7,1%) ; loisirs et culture (+25,7%) ; Enseignement, éducation (-0,1%), Hôtellerie, cafés, restauration (+34,3%) et Autres biens et services (+29,9%).

II.2 Inflation en glissement annuel sous-jacent

Le taux d'inflation en glissement annuel sous-jacent s'établit à +30,0% en novembre 2024. En novembre 2024, le taux d'inflation en glissement annuel mesuré par l'indice sous-jacent

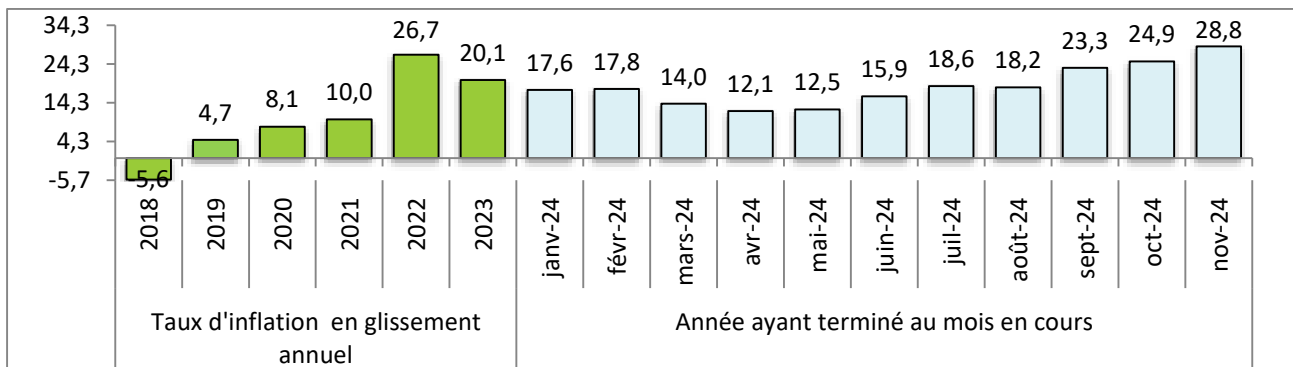
(indice hors carburant, énergie et produits frais) s'établit à 30,0% contre 27,0% le mois précédent.

II.3. Inflation des produits alimentaires

Le taux d'inflation des produits alimentaires s'établit à +27,4% en novembre 2024. En novembre 2024, le taux d'inflation en glissement annuel mesuré par l'indice des produits alimentaires (non compris les boissons non alcoolisées et service des restaurations) s'établit à +27,4% contre 22,5% % le mois précédent.

II.4 Evolution de l'inflation en glissement annuel des six dernières années

Graphique 4 : Taux d'inflation en glissement annuel des six dernières années



II.5 Evolution de la contribution en inflation du glissement annuel de certains groupes des produits

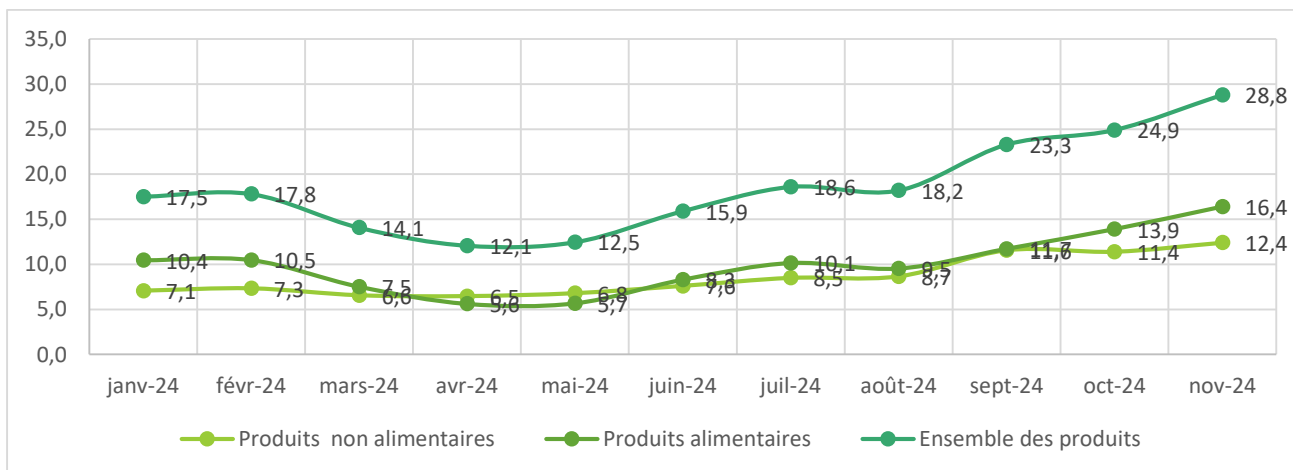
La contribution en inflation du glissement annuel des groupes des produits est définie par :

$$(Poids) = \frac{\text{Indice du groupe des produits du mois } m - \text{Indice du groupe des produits du même mois de l'année passée } (m - 12)}{\text{Indice global du même mois de l'année passée } (m - 12)}$$

Où m est le mois de l'année actuelle et « poids » est la pondération du groupe des produits considérés.

II.5.1 Contribution de l'inflation en glissement annuel des produits alimentaires et non alimentaires au mois de novembre 2024

Graphique 5 : Evolution de la contribution de l'inflation des produits alimentaires et non alimentaires en 2024

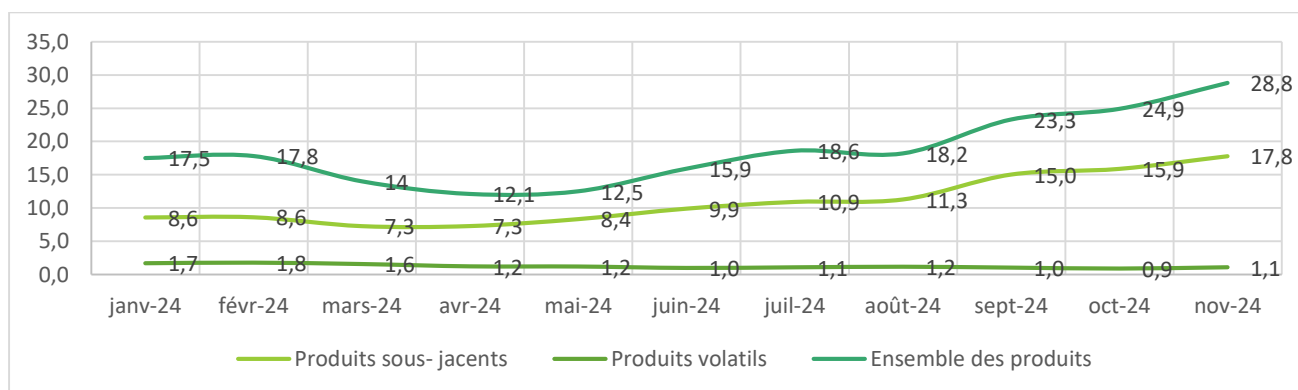


Le graphique n° 5 montre que la contribution de l'inflation en glissement annuel des produits alimentaires et non alimentaires affiche un comportement différent jusqu'à ce mois de novembre 2024. En effet, de janvier à mars la contribution des produits alimentaires est plus élevée que celle des produits non alimentaires alors que de la période du mois de mars à mai 2024 le mouvement de la contribution est à l'inverse.

Par contre de juin à septembre 2024, la contribution des produits alimentaires prend l'allure du début de l'année où sa contribution devient supérieure à celle des produits non alimentaires avec un écart très réduit qui est presque nul pour le mois de septembre 2024. Ainsi, il est à constater que cette contribution devient en hausse de septembre 2024 à novembre 2024 au profit des produits alimentaires.

II.5.2 Contribution de l'inflation en glissement annuel des produits sous-jacents et volatils au mois de novembre 2024

Graphique 6 : Evolution de la contribution de l'inflation des produits sous- jacents et volatils en 2024



Dans ce graphique n° 6, le comportement de la contribution de l'inflation en glissement annuel des produits sous-jacents prend le même sens à celui de l'indice global de tous les produits jusqu'à ce mois de novembre 2024. De même que les produits sous-jacents, les produits volatils (carburant, énergie et autres combustibles), leur contribution est en hausse du mois d'octobre à novembre 2024.

III. Inflation mensuelle

III.1 Inflation globale

L'inflation mensuelle ou glissement mensuel est définie comme suit :

$$\frac{\text{Indice du mois } m - \text{indice du mois précédent}(m - 1)}{\text{Indice du mois précédent}(m - 1)}$$

Où m est le mois de l'année actuelle

Le taux d'inflation mensuel s'établit à +3,4% en novembre 2024. En novembre 2024, l'indice national des prix à la consommation des ménages enregistre une hausse de 3,4% contre une hausse de 2,7% le mois d'octobre 2024.

Les douze divisions de la classification internationale des fonctions de la consommation individuelle qui composent l'INPC ont enregistré les variations mensuelles suivantes :

Produits alimentaires et boissons non alcoolisées (+4,3%) ; boissons alcoolisées et tabac (+1,9%) ; habillement et chaussures (+4,0%) ; logement, eau, électricité, gaz et autres

combustibles (+1,6%) ; ameublement, équipement ménager et entretien courant de la maison (+3,2%) ; la Santé (+4,2%) ; le transport (+3,9 %) ; la Communication (-1,9%) ; loisirs et culture (-0,9%) ; enseignement, éducation (+1,3%) ; hôtellerie, cafés, restauration (+0,5%) et autres biens et services (+3,2%).

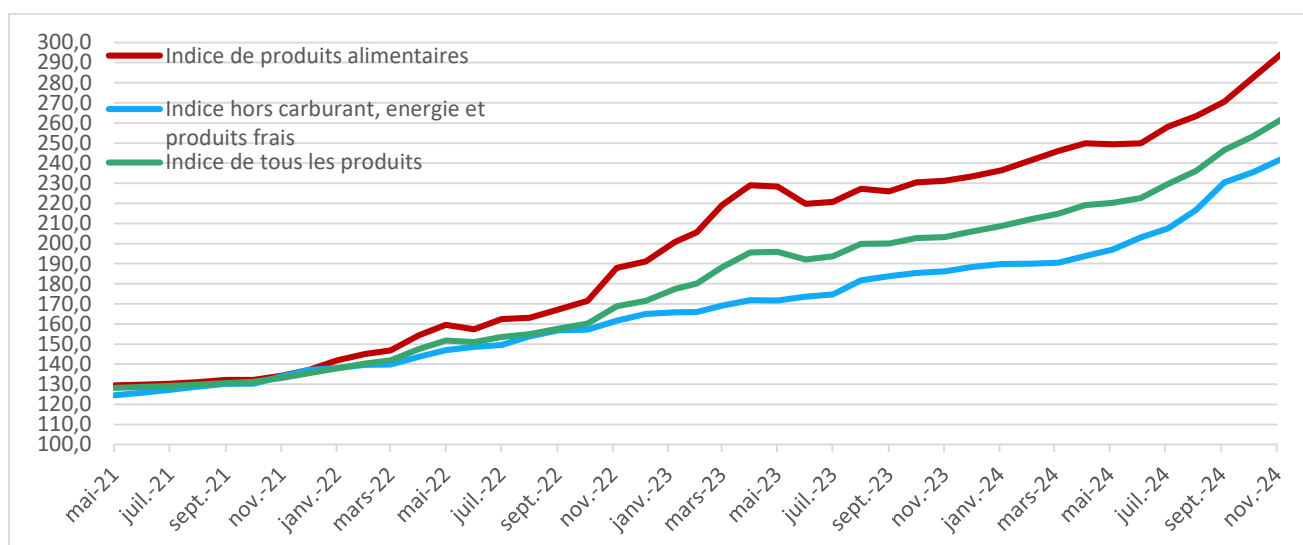
La hausse mensuelle de l'indice des prix à la consommation de 3,4% est imputable essentiellement à la hausse des produits alimentaires (+4,3%).

III.2 Inflation mensuelle sous-jacent

Le taux d'inflation mensuel sous-jacent s'établit à +2,9% en novembre 2024. En novembre 2024, le taux d'inflation mensuel mesuré par l'indice sous-jacent (indice hors carburant, énergie et produits frais) s'établit à +2,9% contre +2,1% le mois d'octobre 2024.

II.3 Evolution de l'indice mensuel des 4 dernières années

Graphique 7 : Indice mensuel des quatre dernières années



IV. Indices des nomenclatures secondaires

Les statistiques dérivées produites dans le cadre de cette série d'indice sont : (i) l'inflation sous-jacente, (ii) l'inflation des produits alimentaires par opposition à non alimentaires, (iii) l'inflation sur les services versus les autres biens consommés par les ménages, (iv) l'inflation sur les produits échangeables par rapport aux produits non échangeables.

Ainsi, en novembre 2024 :

- L'indice des prix des services enregistre en glissement mensuel une baisse de 1,3% contre une hausse de 0,5 % le mois précédent.
- L'indice des prix des biens durables enregistre en glissement mensuel une hausse de 1,7% contre une hausse de 2,3% le mois précédent.
- L'indice des prix des biens semi-durables enregistre en glissement mensuel une hausse de 3,9 % contre une baisse de 5,1% le mois précédent.
- L'indice des prix des biens non durables enregistre en glissement mensuel une hausse de 4,1 % une hausse de 3,5% le mois précédent.
- L'indice des prix des biens échangeables enregistre une hausse de 3,7% contre une hausse de 3,0% le mois précédent, tandis que celui des biens non échangeables enregistre une hausse de 3,3% contre une hausse de 2,6% le mois précédent.

V. Indice national et indices provinciaux

Tableau 1 : Indice national des prix à la consommation (milieux urbain & rural)

	Rubriques	Indice du mois de			Inflation (%)			
		Poids	nov-23	oct-24	nov-24	En moyenne annuelle	Mensuel	En glissement Annuel
0	TOUS LES PRODUITS	1000	203,2	253,2	261,8	18,8	3,4	28,8
1	Produits alimentaires et boissons non alcoolisées	526	230,8	281,8	293,9	17,1	4,3	27,3
01.1	Produits alimentaires	520,9	231,2	282,3	294,5	17,0	4,3	27,4
01.1.1	Pains et céréales	114,1	233,4	259,2	270,4	8,2	4,3	15,9
01.1.2	Viandes	25,5	223,9	366,1	386,3	35,7	5,5	72,5
01.1.3	Poissons et Fruits de mer	32,9	256,8	429,7	494,0	43,0	15,0	92,4
01.1.4	Lait, fromage et œuf	4,7	177,6	252,9	263,4	25,8	4,2	48,3
01.1.5	Huiles et graisses	43,9	269,4	285,7	295,1	13,7	3,3	9,5
01.1.6	Fruits	5,8	227,9	364,5	387,7	40,1	6,4	70,1
01.1.7	Légumes	268,5	230,6	267,3	273,4	14,4	2,3	18,6
01.1.8	Sucre, confiture, miel, chocolat et confiserie	10,2	146,0	266,6	262,1	36,4	-1,7	79,5
01.1.9	Produits alimentaires n.c.a	15,4	147,0	241,1	257,8	37,4	6,9	75,4
01.2	Boissons non alcoolisées	5,1	194,4	226,4	233,6	28,4	3,2	20,2
01.2.1	Café, thé et cacao	0,8	159,8	202,3	204,7	26,2	1,2	28,1
01.2.2	Eaux minérales, boissons rafraichissantes, jus de fruits	4,3	200,7	230,8	238,8	28,8	3,5	19,0
2	Boissons alcoolisées et tabac	10,7	163,1	215,4	219,4	27,0	1,9	34,5
3	Articles d'habillement et chaussures	57,1	177,0	242,5	252,3	24,2	4,0	42,5
4	Logement, eau, gaz, électricité et autres combustibles	79,9	185,4	273,3	277,6	27,9	1,6	49,7
5	Meubles, articles de ménage et entretien courant du foyer	55,5	189,9	227,7	235,0	17,4	3,2	23,7
6	Santé	28	189,0	207,2	215,6	9,9	4,1	14,1
7	Transports	58,8	173,0	203,3	211,2	19,0	3,9	22,1
8	Communications	37,3	117,1	127,6	125,4	6,9	-1,7	7,1
9	Loisirs et culture	13,8	191,8	243,3	241,1	17,4	-0,9	25,7
10	Enseignement	13,4	167,8	165,4	167,6	9,6	1,3	-0,1
11	Restaurants et hôtels	94	168,8	225,5	226,7	28,0	0,5	34,3
12	Biens et services divers	25,6	157,0	197,7	204,0	18,6	3,2	29,9
Autres Statistiques dérivées								
	Sous-jacent		186,2	235,3	242,1	18,6	2,9	30,0
	Non alimentaire		172,8	221,5	226,2	21,4	2,1	30,9
	Alimentaire		231,2	282,3	294,5	17,0	4,3	27,4
	Services		155,1	204,3	206,9	21,2	1,3	33,4
	Biens Durables		169,3	216,8	220,4	18,2	1,7	30,2
	Biens Semi Durables		178,1	240,7	250,2	23,0	3,9	40,5
	Biens Non Durables		227,9	277,1	288,4	17,8	4,1	26,5
	Energie, Carburant et Combustibles		238,3	279,8	286,9	24,1	2,5	20,4
	Echangeable		198,4	239,9	248,7	15,6	3,7	25,4
	Non échangeables		205,6	259,9	268,4	20,3	3,3	30,5

Tableau 2 : Indice des prix des provinces

Province	Poids	sept-24	oct-24	nov-24
Burundi	1000	246,47	253,15	261,77
Urbain	294,3	244	249,49	261,50
Rural	705,7	247,51	254,68	261,88
Bubanza	47	246,22	254,25	275,47
Bujumbura	71	247,48	261,04	281,60
Bururi	34,1	236,71	244,12	250,29
Cankuzo	20	230,51	240,20	242,31
Cibitoke	69,1	267,64	278,64	280,67
Gitega	59,7	250,95	253,87	264,85
Karusi	28,4	249,81	248,95	252,27
Kayanza	53,9	240,5	251,46	260,81
Kirundo	56,7	227,18	222,89	223,86
Makamba	47,7	247,66	254,38	261,07
Muramvya	26,1	247,11	249,48	266,24
Muyinga	53,1	293,59	310,56	305,85
Mwaro	29,1	225,02	223,44	241,71
Ngozi	67	243,07	252,68	254,90
Rutana	40,1	262,39	263,43	272,29
Ruyigi	27	210,45	226,28	231,03
Rumonge	42,2	244,27	258,51	261,73
Bujumbura Mairie	227,7	244,84	249,08	261,73

Tableau 3 : IPC Mairie

BUJUMBURA Mairie		POIDS	Base 2016	sept.-24	oct.-24	nov.-24
00	TOUS LES PRODUITS	1000,0	100,0	244,8	249,1	261,7
01	Produits alimentaires et boissons non alcoolisées	338,4	100,0	280,2	294,8	325,9
011	Produits alimentaires	333,1	100,0	280,8	295,6	326,8
0111	<i>Pains et céréales</i>	90,7	100,0	264,1	275,6	285,9
0112	<i>Viandes</i>	24,8	100,0	367,0	400,5	436,2
0113	<i>Poissons et Fruits de mer</i>	32,8	100,0	363,0	357,2	497,7
0114	<i>Lait, fromage et œuf</i>	9,3	100,0	252,9	267,1	276,8
0115	<i>Huiles et graisses</i>	22,5	100,0	354,9	354,3	392,3
0116	<i>Fruits</i>	6,1	100,0	375,7	396,3	411,1
0117	<i>Légumes</i>	130,6	100,0	248,0	259,0	279,2
0118	<i>Sucre, confiture, miel, chocolat et confiserie</i>	10,9	100,0	200,6	342,7	344,2
0119	<i>Produits alimentaires n.c.a</i>	5,3	100,0	251,5	256,1	309,8
012	Boissons non alcoolisées	5,2	100,0	243,4	246,8	268,8
0121	<i>Café, thé et cacao</i>	0,7	100,0	192,8	208,8	195,9
0122	<i>Eaux minérales, boissons rafraichissantes et jus de fruits</i>	4,6	100,0	250,9	252,4	279,6
02	Boissons alcoolisées et tabac	9,4	100,0	263,9	269,8	277,0
03	Articles d'habillement et chaussures	55,5	100,0	226,5	233,7	233,9
04	Logement, eau, gaz, électricité et autres combustibles	156,4	100,0	267,1	265,7	271,3
05	Meubles, articles de ménage et entretien courant du foyer	53,5	100,0	213,4	218,3	221,9
06	Santé	31,3	100,0	169,7	169,3	171,3
07	Transports	110,9	100,0	227,1	216,0	220,7
08	Communications	57,3	100,0	162,0	162,0	154,9
09	Loisirs et culture	19,4	100,0	204,0	204,3	202,3
10	Enseignement	37,2	100,0	185,6	167,5	170,9
11	Restaurants et hôtels	96,6	100,0	244,8	248,4	256,1
12	Biens et services divers	34,1	100,0	219,4	230,2	229,2

Tableau 4 : IPC BUBANZA

Bubanza		POIDS	Base 2016	sept.-24	oct.-24	nov.-24
00	TOUS LES PRODUITS	1000,0	100,0	246,2	254,3	275,5
01	Produits alimentaires et boissons non alcoolisées	640,3	100,0	261,3	278,4	302,8
011	Produits alimentaires	630,3	100,0	261,6	279,0	303,7
0111	<i>Pains et céréales</i>	137,7	100,0	276,0	287,8	310,4
0112	<i>Viandes</i>	48,1	100,0	291,4	359,0	387,0
0113	<i>Poissons et Fruits de mer</i>	38,7	100,0	396,6	409,0	552,5
0114	<i>Lait, fromage et œuf</i>	2,9	100,0	256,4	277,8	291,5
0115	<i>Huiles et graisses</i>	39,7	100,0	245,6	246,7	286,0
0116	<i>Fruits</i>	3,0	100,0	374,2	312,0	345,9
0117	<i>Légumes</i>	336,9	100,0	241,6	257,2	268,3
0118	<i>Sucre, confiture, miel, chocolat et confiserie</i>	7,0	100,0	197,8	252,1	269,8
0119	<i>Produits alimentaires n.c.a</i>	16,3	100,0	192,6	195,5	195,1
012	Boissons non alcoolisées	10,0	100,0	242,6	241,3	242,2
0121	<i>Café, thé et cacao</i>	0,4	100,0	204,1	204,1	223,3
0122	<i>Eaux minérales, boissons rafraichissantes et jus de fruits</i>	9,6	100,0	244,3	243,0	243,0
02	Boissons alcoolisées et tabac	7,9	100,0	195,1	195,6	196,8
03	Articles d'habillement et chaussures	42,2	100,0	193,1	195,1	193,7
04	Logement, eau, gaz, électricité et autres combustibles	58,3	100,0	378,9	321,9	373,8
05	Meubles, articles de ménage et entretien courant du foyer	57,6	100,0	214,0	220,1	228,1
06	Santé	41,1	100,0	153,3	156,3	158,3
07	Transports	25,4	100,0	211,2	210,8	279,6
08	Communications	26,6	100,0	107,3	107,3	107,3
09	Loisirs et culture	9,6	100,0	320,2	298,4	280,6
10	Enseignement	3,4	100,0	206,6	206,6	207,7
11	Restaurants et hôtels	74,8	100,0	179,3	179,6	186,4
12	Biens et services divers	12,8	100,0	240,4	243,1	245,9

Tableau 5 : IPC Bujumbura

BUJUMBURA		POIDS	Base 2016	sept.-24	oct.-24	nov.-24
00	TOUS LES PRODUITS	1000,0	100,0	247,5	261,0	281,6
01	Produits alimentaires et boissons non alcoolisées	557,7	100,0	294,4	316,9	350,0
011	Produits alimentaires	553,7	100,0	294,9	317,5	350,8
0111	<i>Pains et céréales</i>	98,8	100,0	264,4	274,5	285,6
0112	<i>Viandes</i>	46,3	100,0	387,0	375,4	381,3
0113	<i>Poissons et Fruits de mer</i>	60,6	100,0	567,3	756,2	928,5
0114	<i>Lait, fromage et œuf</i>	7,2	100,0	195,6	195,9	183,3
0115	<i>Huiles et graisses</i>	38,8	100,0	367,4	329,3	368,9
0116	<i>Fruits</i>	5,3	100,0	235,7	226,2	347,4
0117	<i>Légumes</i>	271,4	100,0	222,8	233,6	251,1
0118	<i>Sucre, confiture, miel, chocolat et confiserie</i>	12,6	100,0	341,1	262,9	263,1
0119	<i>Produits alimentaires n.c.a</i>	12,6	100,0	251,9	268,0	252,0
012	Boissons non alcoolisées	4,0	100,0	225,3	228,9	231,5
0121	<i>Café, thé et cacao</i>	0,7	100,0	136,5	136,5	151,6
0122	<i>Eaux minérales, boissons rafraichissantes et jus de fruits</i>	3,3	100,0	244,4	248,8	248,7
02	Boissons alcoolisées et tabac	17,2	100,0	170,3	170,2	172,1
03	Articles d'habillement et chaussures	49,9	100,0	199,8	203,6	244,5
04	Logement, eau, gaz, électricité et autres combustibles	70,5	100,0	195,7	200,6	200,7
05	Meubles, articles de ménage et entretien courant du foyer	53,7	100,0	214,0	221,2	231,3
06	Santé	18,0	100,0	238,6	238,6	238,7
07	Transports	53,2	100,0	122,5	122,8	122,9
08	Communications	47,2	100,0	102,9	102,9	102,9
09	Loisirs et culture	14,8	100,0	246,7	253,3	209,2
10	Enseignement	5,4	100,0	203,5	195,9	198,9
11	Restaurants et hôtels	92,0	100,0	239,2	239,1	239,3
12	Biens et services divers	20,6	100,0	132,1	134,0	138,9

Tableau 6 : IPC Bururi

Bururi		POIDS	Base 2016	sept.-24	oct.-24	nov.-24
00	TOUS LES PRODUITS	1000,0	100,0	236,7	244,1	250,3
01	Produits alimentaires et boissons non alcoolisées	568,3	100,0	248,4	257,4	262,3
011	Produits alimentaires	562,9	100,0	248,5	257,5	262,6
0111	<i>Pains et céréales</i>	191,5	100,0	204,0	221,6	229,0
0112	<i>Viandes</i>	21,7	100,0	294,8	337,2	334,5
0113	<i>Poissons et Fruits de mer</i>	17,1	100,0	220,6	201,6	196,7
0114	<i>Lait, fromage et œuf</i>	4,9	100,0	203,7	204,1	203,8
0115	<i>Huiles et graisses</i>	60,6	100,0	268,1	268,1	269,6
0116	<i>Fruits</i>	2,0	100,0	389,8	454,7	375,1
0117	<i>Légumes</i>	222,2	100,0	294,5	295,6	302,9
0118	<i>Sucre, confiture, miel, chocolat et confiserie</i>	19,5	100,0	122,2	159,0	158,9
0119	<i>Produits alimentaires n.c.a</i>	23,5	100,0	205,1	205,2	207,1
012	Boissons non alcoolisées	5,3	100,0	239,7	243,5	231,3
0121	<i>Café, thé et cacao</i>	2,0	100,0	134,2	144,4	158,7
0122	<i>Eaux minérales, boissons rafraichissantes et jus de fruits</i>	3,3	100,0	304,3	304,3	275,7
02	Boissons alcoolisées et tabac	19,2	100,0	193,8	195,3	194,5
03	Articles d'habillement et chaussures	64,7	100,0	297,3	311,0	319,0
04	Logement, eau, gaz, électricité et autres combustibles	52,5	100,0	176,9	216,8	228,7
05	Meubles, articles de ménage et entretien courant du foyer	53,8	100,0	181,7	200,9	210,9
06	Santé	25,4	100,0	519,7	449,1	453,3
07	Transports	38,2	100,0	197,4	198,0	217,6
08	Communications	28,5	100,0	216,4	216,4	223,0
09	Loisirs et culture	17,9	100,0	247,1	246,7	266,9
10	Enseignement	9,7	100,0	135,9	135,9	138,3
11	Restaurants et hôtels	100,8	100,0	169,1	169,3	171,1
12	Biens et services divers	21,0	100,0	182,9	184,6	187,9

Tableau 7 : IPC Cankuzo

Cankuzo		POIDS	Base 2016	sept.-24	oct.-24	nov.-24
00	TOUS LES PRODUITS	1000,0	100,0	230,5	240,2	242,3
01	Produits alimentaires et boissons non alcoolisées	589,5	100,0	254,3	266,4	268,1
011	Produits alimentaires	585,3	100,0	254,6	266,8	268,6
0111	<i>Pains et céréales</i>	101,7	100,0	259,2	287,4	305,8
0112	<i>Viandes</i>	29,7	100,0	345,8	408,5	372,1
0113	<i>Poissons et Fruits de mer</i>	20,7	100,0	638,2	501,9	436,4
0114	<i>Lait, fromage et œuf</i>	2,8	100,0	199,4	217,8	214,2
0115	<i>Huiles et graisses</i>	55,2	100,0	313,0	299,0	299,6
0116	<i>Fruits</i>	6,5	100,0	330,3	364,3	327,6
0117	<i>Légumes</i>	338,0	100,0	214,6	231,3	235,4
0118	<i>Sucre, confiture, miel, chocolat et confiserie</i>	9,4	100,0	176,4	227,2	219,2
0119	<i>Produits alimentaires n.c.a</i>	21,3	100,0	235,6	216,2	240,2
012	Boissons non alcoolisées	4,2	100,0	202,2	203,5	199,2
0121	<i>Café, thé et cacao</i>	0,9	100,0	184,6	184,6	184,6
0122	<i>Eaux minérales, boissons rafraichissantes et jus de fruits</i>	3,3	100,0	207,2	208,8	203,3
02	Boissons alcoolisées et tabac	19,7	100,0	202,2	174,3	202,5
03	Articles d'habillement et chaussures	71,3	100,0	207,0	233,2	225,0
04	Logement, eau, gaz, électricité et autres combustibles	19,2	100,0	217,9	217,4	249,8
05	Meubles, articles de ménage et entretien courant du foyer	66,5	100,0	255,7	258,0	252,8
06	Santé	33,2	100,0	132,4	132,6	133,1
07	Transports	44,2	100,0	142,1	152,6	145,0
08	Communications	28,2	100,0	104,0	104,0	104,0
09	Loisirs et culture	13,7	100,0	287,0	291,5	306,7
10	Enseignement	4,6	100,0	222,0	222,0	222,0
11	Restaurants et hôtels	84,5	100,0	194,0	199,4	210,1
12	Biens et services divers	25,5	100,0	225,5	230,0	232,5

Tableau 8 : IPC Cibitoke

Cibitoke		POIDS	Base 2016	sept.-24	oct.-24	nov.-24
00	TOUS LES PRODUITS	1000,0	100,0	267,6	278,6	280,7
01	Produits alimentaires et boissons non alcoolisées	542,3	100,0	284,5	305,0	309,1
011	Produits alimentaires	538,0	100,0	284,8	305,3	309,5
0111	<i>Pains et céréales</i>	109,2	100,0	237,6	242,3	251,6
0112	<i>Viandes</i>	32,8	100,0	285,2	396,6	440,0
0113	<i>Poissons et Fruits de mer</i>	43,9	100,0	518,4	569,3	579,7
0114	<i>Lait, fromage et œuf</i>	2,1	100,0	249,7	257,5	266,3
0115	<i>Huiles et graisses</i>	27,4	100,0	287,5	263,9	280,0
0116	<i>Fruits</i>	6,1	100,0	268,3	298,0	288,4
0117	<i>Légumes</i>	297,9	100,0	275,5	289,5	286,4
0118	<i>Sucre, confiture, miel, chocolat et confiserie</i>	7,4	100,0	144,2	274,5	259,0
0119	<i>Produits alimentaires n.c.a</i>	11,3	100,0	175,4	174,4	171,3
012	Boissons non alcoolisées	4,4	100,0	257,5	262,8	264,6
0121	<i>Café, thé et cacao</i>	0,4	100,0	175,2	199,7	210,3
0122	<i>Eaux minérales, boissons rafraichissantes et jus de fruits</i>	4,0	100,0	264,7	268,3	269,3
02	Boissons alcoolisées et tabac	3,5	100,0	235,7	266,9	247,3
03	Articles d'habillement et chaussures	47,9	100,0	218,4	231,8	234,0
04	Logement, eau, gaz, électricité et autres combustibles	132,9	100,0	271,2	276,4	271,4
05	Meubles, articles de ménage et entretien courant du foyer	40,2	100,0	333,6	307,5	311,0
06	Santé	17,5	100,0	237,3	231,5	242,6
07	Transports	76,8	100,0	269,7	252,3	259,8
08	Communications	30,2	100,0	100,2	100,2	100,2
09	Loisirs et culture	12,4	100,0	279,0	278,6	285,2
10	Enseignement	6,2	100,0	121,1	121,1	118,8
11	Restaurants et hôtels	66,0	100,0	240,5	254,0	241,5
12	Biens et services divers	21,1	100,0	187,9	189,2	202,0

Tableau 9 : IPC Gitega

Gitega		POIDS	Base 2016	sept.-24	oct.-24	nov.-24
00	TOUS LES PRODUITS	1000,0	100,0	251,0	253,9	264,8
01	Produits alimentaires et boissons non alcoolisées	504,1	100,0	292,6	301,6	314,5
011	Produits alimentaires	501,9	100,0	292,8	301,8	314,7
0111	<i>Pains et céréales</i>	102,1	100,0	235,9	258,3	261,7
0112	<i>Viandes</i>	16,7	100,0	337,7	338,2	390,6
0113	<i>Poissons et Fruits de mer</i>	33,4	100,0	226,1	240,9	303,9
0114	<i>Lait, fromage et œuf</i>	3,7	100,0	233,5	236,3	240,1
0115	<i>Huiles et graisses</i>	61,2	100,0	302,7	302,6	347,3
0116	<i>Fruits</i>	5,5	100,0	332,3	315,0	330,1
0117	<i>Légumes</i>	249,8	100,0	320,7	326,7	326,8
0118	<i>Sucre, confiture, miel, chocolat et confiserie</i>	9,5	100,0	177,9	241,7	228,9
0119	<i>Produits alimentaires n.c.a</i>	19,8	100,0	334,2	319,9	341,3
012	Boissons non alcoolisées	2,3	100,0	239,0	250,7	259,6
0121	<i>Café, thé et cacao</i>	1,0	100,0	248,6	273,7	249,3
0122	<i>Eaux minérales, boissons rafraichissantes et jus de fruits</i>	1,2	100,0	231,0	231,4	268,3
02	Boissons alcoolisées et tabac	11,4	100,0	172,2	164,8	166,5
03	Articles d'habillement et chaussures	63,6	100,0	196,0	195,1	232,5
04	Logement, eau, gaz, électricité et autres combustibles	38,5	100,0	277,5	269,9	266,5
05	Meubles, articles de ménage et entretien courant du foyer	72,5	100,0	212,5	214,2	239,0
06	Santé	47,7	100,0	181,6	178,9	221,6
07	Transports	45,6	100,0	284,6	283,6	268,9
08	Communications	39,6	100,0	95,0	95,0	95,0
09	Loisirs et culture	16,1	100,0	271,0	269,4	293,8
10	Enseignement	10,4	100,0	192,6	192,6	192,6
11	Restaurants et hôtels	121,4	100,0	203,0	192,7	183,3
12	Biens et services divers	29,0	100,0	224,5	228,9	221,6

Tableau 10 : IPC Karuzi

Karuzi		POIDS	Base 2016	sept.-24	oct.-24	nov.-24
00	TOUS LES PRODUITS	1000,0	100,0	249,8	248,9	252,3
01	Produits alimentaires et boissons non alcoolisées	600,0	100,0	272,8	269,7	271,4
011	Produits alimentaires	598,4	100,0	273,0	269,9	271,6
0111	<i>Pains et céréales</i>	101,6	100,0	224,6	240,7	267,4
0112	<i>Viandes</i>	21,7	100,0	496,9	530,1	522,2
0113	<i>Poissons et Fruits de mer</i>	26,9	100,0	478,9	502,4	383,2
0114	<i>Lait, fromage et œuf</i>	1,2	100,0	179,5	199,6	196,2
0115	<i>Huiles et graisses</i>	69,7	100,0	398,7	311,3	314,5
0116	<i>Fruits</i>	3,7	100,0	275,8	330,2	323,8
0117	<i>Légumes</i>	346,4	100,0	236,4	240,3	242,2
0118	<i>Sucre, confiture, miel, chocolat et confiserie</i>	5,2	100,0	360,1	288,9	270,1
0119	<i>Produits alimentaires n.c.a</i>	22,1	100,0	187,3	186,7	231,0
012	Boissons non alcoolisées	1,6	100,0	200,1	210,3	210,3
0121	<i>Café, thé et cacao</i>	0,1	100,0	250,3	250,3	250,3
0122	<i>Eaux minérales, boissons rafraichissantes et jus de fruits</i>	1,5	100,0	196,1	207,1	207,1
02	Boissons alcoolisées et tabac	10,8	100,0	202,2	190,4	191,9
03	Articles d'habillement et chaussures	66,4	100,0	189,2	186,8	192,1
04	Logement, eau, gaz, électricité et autres combustibles	28,9	100,0	309,0	307,5	315,5
05	Meubles, articles de ménage et entretien courant du foyer	51,7	100,0	295,9	298,9	318,5
06	Santé	26,8	100,0	191,3	188,7	189,2
07	Transports	38,4	100,0	178,7	157,1	189,0
08	Communications	23,3	100,0	99,5	99,5	99,5
09	Loisirs et culture	12,2	100,0	295,7	309,5	274,3
10	Enseignement	5,4	100,0	139,1	139,1	139,1
11	Restaurants et hôtels	110,9	100,0	200,0	210,1	204,6
12	Biens et services divers	25,2	100,0	249,9	281,1	300,1

Tableau 11 : IPC Kayanza

Kayanza		POIDS	Base 2016	sept.-24	oct.-24	nov.-24
00	TOUS LES PRODUITS	1000,0	100,0	240,5	251,5	260,8
01	Produits alimentaires et boissons non alcoolisées	585,3	100,0	259,6	274,6	286,5
011	Produits alimentaires	581,7	100,0	260,2	275,3	287,1
0111	<i>Pains et céréales</i>	154,0	100,0	253,1	267,1	286,1
0112	<i>Viandes</i>	12,9	100,0	356,5	412,0	403,0
0113	<i>Poissons et Fruits de mer</i>	14,9	100,0	367,0	432,7	446,5
0114	<i>Lait, fromage et œuf</i>	2,8	100,0	299,1	322,8	330,1
0115	<i>Huiles et graisses</i>	41,2	100,0	266,8	266,7	274,9
0116	<i>Fruits</i>	5,1	100,0	299,6	292,5	337,3
0117	<i>Légumes</i>	322,0	100,0	251,4	264,0	272,3
0118	<i>Sucre, confiture, miel, chocolat et confiserie</i>	8,9	100,0	163,3	256,9	253,9
0119	<i>Produits alimentaires n.c.a</i>	19,9	100,0	328,8	328,6	363,0
012	Boissons non alcoolisées	3,6	100,0	172,2	169,9	184,3
0121	<i>Café, thé et cacao</i>	0,4	100,0	157,9	137,3	138,1
0122	<i>Eaux minérales, boissons rafraichissantes et jus de fruits</i>	3,2	100,0	174,1	174,2	190,4
02	Boissons alcoolisées et tabac	6,9	100,0	253,0	302,8	272,0
03	Articles d'habillement et chaussures	50,1	100,0	211,6	213,3	220,4
04	Logement, eau, gaz, électricité et autres combustibles	49,9	100,0	369,0	383,7	335,4
05	Meubles, articles de ménage et entretien courant du foyer	60,2	100,0	241,2	244,3	252,8
06	Santé	21,9	100,0	184,8	192,2	205,1
07	Transports	35,2	100,0	158,0	157,1	188,4
08	Communications	32,5	100,0	103,5	103,5	103,5
09	Loisirs et culture	11,6	100,0	275,7	264,7	264,9
10	Enseignement	4,4	100,0	114,7	116,1	116,1
11	Restaurants et hôtels	115,1	100,0	184,2	195,9	210,3
12	Biens et services divers	26,7	100,0	200,1	179,9	221,6

Tableau 12 : IPC Kirundo

Kirundo		POIDS	Base 2016	sept.-24	oct.-24	nov.-24
00	TOUS LES PRODUITS	1000,0	100,1	227,2	222,9	223,9
01	Produits alimentaires et boissons non alcoolisées	589,4	100,0	261,5	252,8	254,4
011	Produits alimentaires	581,6	100,0	262,4	253,6	255,1
0111	<i>Pains et céréales</i>	138,5	100,0	242,5	246,1	251,6
0112	<i>Viandes</i>	12,4	100,0	116,3	117,1	117,6
0113	<i>Poissons et Fruits de mer</i>	20,7	100,0	346,6	262,5	306,1
0114	<i>Lait, fromage et œuf</i>	2,0	100,0	173,3	177,0	169,4
0115	<i>Huiles et graisses</i>	52,1	100,0	304,6	257,4	248,7
0116	<i>Fruits</i>	5,5	100,0	337,1	363,1	333,4
0117	<i>Légumes</i>	329,8	100,0	269,4	264,8	263,7
0118	<i>Sucre, confiture, miel, chocolat et confiserie</i>	7,3	100,0	130,1	129,4	131,7
0119	<i>Produits alimentaires n.c.a</i>	13,3	100,0	189,9	183,7	201,4
012	Boissons non alcoolisées	7,7	100,0	199,3	196,4	197,4
0121	<i>Café, thé et cacao</i>	0,3	100,0	202,9	259,4	268,2
0122	<i>Eaux minérales, boissons rafraichissantes et jus de fruits</i>	7,5	100,0	199,2	194,1	194,8
02	Boissons alcoolisées et tabac	5,1	100,0	171,0	178,1	172,5
03	Articles d'habillement et chaussures	53,5	100,0	138,9	143,0	145,2
04	Logement, eau, gaz, électricité et autres combustibles	53,5	100,0	207,2	208,2	211,7
05	Meubles, articles de ménage et entretien courant du foyer	63,1	100,0	276,2	250,7	260,5
06	Santé	19,1	107,4	165,5	161,9	181,0
07	Transports	41,7	100,0	156,1	156,0	138,0
08	Communications	29,3	100,0	100,0	100,0	100,0
09	Loisirs et culture	6,8	100,0	227,2	224,4	227,3
10	Enseignement	6,1	100,0	137,0	137,0	135,3
11	Restaurants et hôtels	101,8	100,0	170,1	192,3	186,7
12	Biens et services divers	28,4	100,0	127,8	127,0	129,8

Tableau 13 : IPC Makamba

Makamba		POIDS	Base 2016	sept.-24	oct.-24	nov.-24
00	TOUS LES PRODUITS	1000,0	100,0	247,7	254,4	261,1
01	Produits alimentaires et boissons non alcoolisées	624,0	100,0	267,8	277,4	285,4
011	Produits alimentaires	617,9	100,0	267,9	277,8	285,9
0111	<i>Pains et céréales</i>	117,7	100,0	230,6	247,6	252,7
0112	<i>Viandes</i>	37,4	100,0	311,3	351,9	343,4
0113	<i>Poissons et Fruits de mer</i>	57,2	100,0	387,1	454,0	369,6
0114	<i>Lait, fromage et œuf</i>	4,0	100,0	305,5	309,6	311,1
0115	<i>Huiles et graisses</i>	51,6	100,0	252,4	233,5	233,5
0116	<i>Fruits</i>	7,6	100,0	287,9	282,6	254,3
0117	<i>Légumes</i>	306,0	100,0	252,7	253,8	283,8
0118	<i>Sucre, confiture, miel, chocolat et confiserie</i>	14,2	100,0	341,2	300,9	294,5
0119	<i>Produits alimentaires n.c.a</i>	22,2	100,0	271,1	270,6	301,1
012	Boissons non alcoolisées	6,1	100,0	255,5	232,8	233,2
0121	<i>Café, thé et cacao</i>	1,9	100,0	360,6	288,0	288,7
0122	<i>Eaux minérales, boissons rafraichissantes et jus de fruits</i>	4,2	100,0	207,6	207,6	207,9
02	Boissons alcoolisées et tabac	6,3	100,0	153,3	166,7	167,0
03	Articles d'habillement et chaussures	60,9	100,0	248,6	254,8	250,6
04	Logement, eau, gaz, électricité et autres combustibles	37,8	100,0	218,1	221,2	217,3
05	Meubles, articles de ménage et entretien courant du foyer	60,4	100,0	210,2	208,2	228,4
06	Santé	28,9	100,0	224,7	228,8	231,0
07	Transports	40,4	100,0	238,5	240,7	241,3
08	Communications	26,1	100,0	147,4	146,8	148,4
09	Loisirs et culture	11,0	100,0	250,5	207,6	208,3
10	Enseignement	7,8	100,0	108,9	132,0	132,0
11	Restaurants et hôtels	59,8	100,0	211,5	219,2	228,4
12	Biens et services divers	33,0	100,0	193,5	191,0	196,5

Tableau 14 : IPC Muramvya

Muramvya		POIDS	Base 2016	sept.-24	oct.-24	nov.-24
00	TOUS LES PRODUITS	1000,0	100,0	247,1	249,5	266,2
01	Produits alimentaires et boissons non alcoolisées	511,6	100,0	263,8	275,2	289,9
011	Produits alimentaires	504,7	100,0	264,4	276,0	290,7
0111	<i>Pains et céréales</i>	148,3	100,0	246,7	264,4	278,8
0112	<i>Viandes</i>	18,2	100,0	323,6	355,0	406,6
0113	<i>Poissons et Fruits de mer</i>	18,7	100,0	309,9	336,7	363,2
0114	<i>Lait, fromage et œuf</i>	3,2	100,0	196,3	208,8	210,9
0115	<i>Huiles et graisses</i>	47,9	100,0	268,3	259,7	259,9
0116	<i>Fruits</i>	10,5	100,0	264,6	273,5	296,6
0117	<i>Légumes</i>	231,1	100,0	265,9	276,7	292,6
0118	<i>Sucre, confiture, miel, chocolat et confiserie</i>	8,7	100,0	358,3	354,2	269,0
0119	<i>Produits alimentaires n.c.a</i>	18,1	100,0	239,7	239,8	274,5
012	Boissons non alcoolisées	6,9	100,0	218,1	214,6	229,7
0121	<i>Café, thé et cacao</i>	1,0	100,0	246,6	201,3	211,6
0122	<i>Eaux minérales, boissons rafraichissantes et jus de fruits</i>	5,9	100,0	213,2	216,8	232,8
02	Boissons alcoolisées et tabac	22,7	100,0	213,3	215,1	220,2
03	Articles d'habillement et chaussures	73,6	100,0	196,6	210,5	221,3
04	Logement, eau, gaz, électricité et autres combustibles	40,6	100,0	296,1	305,4	341,2
05	Meubles, articles de ménage et entretien courant du foyer	56,8	100,0	251,7	265,3	270,2
06	Santé	37,0	100,0	287,3	287,3	291,0
07	Transports	40,4	100,0	211,4	197,3	285,9
08	Communications	33,2	100,0	109,7	109,7	111,4
09	Loisirs et culture	13,2	100,0	312,1	317,1	317,4
10	Enseignement	3,9	100,0	185,2	188,1	188,1
11	Restaurants et hôtels	137,7	100,0	237,6	199,2	211,7
12	Biens et services divers	27,1	100,0	211,5	213,5	254,5

Tableau 15 : IPC Muyinga

Muyinga		POIDS	Base 2016	sept.-24	oct.-24	nov.-24
00	TOUS LES PRODUITS	1000,0	100,0	293,6	310,6	305,8
01	Produits alimentaires et boissons non alcoolisées	600,8	100,0	291,9	302,9	290,1
011	Produits alimentaires	596,2	100,0	292,2	303,1	290,2
0111	<i>Pains et céréales</i>	117,9	100,0	283,7	284,5	290,0
0112	<i>Viandes</i>	11,2	100,0	322,7	376,0	401,3
0113	<i>Poissons et Fruits de mer</i>	14,7	100,0	555,9	434,3	650,2
0114	<i>Lait, fromage et œuf</i>	3,5	100,0	199,3	265,2	350,6
0115	<i>Huiles et graisses</i>	49,9	100,0	328,6	285,1	313,6
0116	<i>Fruits</i>	10,1	100,0	639,8	659,1	775,8
0117	<i>Légumes</i>	367,4	100,0	275,2	299,3	259,3
0118	<i>Sucre, confiture, miel, chocolat et confiserie</i>	6,5	100,0	119,1	138,0	137,9
0119	<i>Produits alimentaires n.c.a</i>	15,0	100,0	235,2	257,9	258,2
012	Boissons non alcoolisées	4,6	100,0	247,7	276,3	276,3
0121	<i>Café, thé et cacao</i>	0,3	100,0	219,3	229,9	227,8
0122	<i>Eaux minérales, boissons rafraichissantes et jus de fruits</i>	4,3	100,0	249,9	279,9	280,0
02	Boissons alcoolisées et tabac	9,6	100,0	320,8	294,4	344,5
03	Articles d'habillement et chaussures	51,1	100,0	616,0	765,3	848,1
04	Logement, eau, gaz, électricité et autres combustibles	45,5	100,0	203,8	186,8	187,1
05	Meubles, articles de ménage et entretien courant du foyer	58,1	100,0	242,1	251,4	238,2
06	Santé	18,1	100,0	195,5	204,0	211,3
07	Transports	45,5	100,0	232,1	225,9	264,9
08	Communications	35,7	100,0	106,2	106,3	106,2
09	Loisirs et culture	7,7	100,0	345,0	352,3	348,1
10	Enseignement	6,6	100,0	304,5	304,5	304,5
11	Restaurants et hôtels	98,0	100,0	335,8	364,0	332,2
12	Biens et services divers	20,9	100,0	164,3	171,9	174,8

Tableau 16 : IPC Mwaro

Mwaro		POIDS	Base 2016	sept.-24	oct.-24	nov.-24
00	TOUS LES PRODUITS	1000,0	100,0	225,0	223,4	241,7
01	Produits alimentaires et boissons non alcoolisées	608,1	100,0	246,4	237,3	267,3
011	Produits alimentaires	597,4	100,0	247,0	237,8	268,3
0111	<i>Pains et céréales</i>	187,4	100,0	235,5	229,8	258,5
0112	<i>Viandes</i>	13,4	100,0	314,4	382,1	406,2
0113	<i>Poissons et Fruits de mer</i>	7,3	100,0	543,4	369,5	410,4
0114	<i>Lait, fromage et œuf</i>	4,6	100,0	402,3	342,4	361,9
0115	<i>Huiles et graisses</i>	55,9	100,0	235,9	239,3	236,6
0116	<i>Fruits</i>	4,8	100,0	355,7	233,8	267,5
0117	<i>Légumes</i>	278,8	100,0	250,4	236,0	278,1
0118	<i>Sucre, confiture, miel, chocolat et confiserie</i>	20,6	100,0	218,6	248,5	245,3
0119	<i>Produits alimentaires n.c.a</i>	24,4	100,0	168,2	168,1	186,1
012	Boissons non alcoolisées	10,7	100,0	214,6	214,6	214,6
0121	<i>Café, thé et cacao</i>	2,9	100,0	151,9	151,9	151,9
0122	<i>Eaux minérales, boissons rafraichissantes et jus de fruits</i>	7,8	100,0	237,7	237,7	237,7
02	Boissons alcoolisées et tabac	28,9	100,0	194,7	250,4	214,3
03	Articles d'habillement et chaussures	61,8	63,1	176,3	208,8	201,2
04	Logement, eau, gaz, électricité et autres combustibles	27,7	100,0	211,0	207,0	203,2
05	Meubles, articles de ménage et entretien courant du foyer	57,6	100,0	202,7	191,2	220,4
06	Santé	42,5	100,0	267,2	272,3	276,4
07	Transports	42,9	100,0	152,6	170,9	165,2
08	Communications	22,3	23,0	106,5	106,5	106,5
09	Loisirs et culture	13,9	100,0	222,3	259,3	240,1
10	Enseignement	12,2	100,0	102,4	102,4	102,4
11	Restaurants et hôtels	60,7	100,0	189,3	195,3	183,5
12	Biens et services divers	19,3	100,0	244,5	200,1	254,3

Tableau 17 : IPC Ngozi

Ngozi		POIDS	Base 2016	sept.-24	oct.-24	nov.-24
00	TOUS LES PRODUITS	1000,0	100,0	243,1	252,7	254,9
01	Produits alimentaires et boissons non alcoolisées	545,4	100,0	255,4	273,3	276,6
011	Produits alimentaires	540,6	100,0	256,2	274,2	277,6
0111	<i>Pains et céréales</i>	109,7	100,0	241,7	264,0	268,9
0112	<i>Viandes</i>	8,5	100,0	268,5	415,5	430,5
0113	<i>Poissons et Fruits de mer</i>	14,6	100,0	655,3	597,6	597,7
0114	<i>Lait, fromage et œuf</i>	3,1	100,0	184,4	235,4	283,8
0115	<i>Huiles et graisses</i>	63,5	100,0	274,7	261,6	261,0
0116	<i>Fruits</i>	7,8	100,0	410,4	349,8	351,3
0117	<i>Légumes</i>	306,3	100,0	236,9	261,2	264,4
0118	<i>Sucre, confiture, miel, chocolat et confiserie</i>	8,6	100,0	199,1	271,6	269,8
0119	<i>Produits alimentaires n.c.a</i>	18,5	100,0	250,9	250,4	251,7
012	Boissons non alcoolisées	4,8	100,0	169,1	169,1	168,9
0121	<i>Café, thé et cacao</i>	0,8	100,0	193,1	193,1	191,6
0122	<i>Eaux minérales, boissons rafraichissantes et jus de fruits</i>	4,0	100,0	164,5	164,5	164,5
02	Boissons alcoolisées et tabac	11,8	100,0	145,9	147,8	147,6
03	Articles d'habillement et chaussures	60,5	100,0	205,6	213,2	211,6
04	Logement, eau, gaz, électricité et autres combustibles	87,7	100,0	395,8	378,8	381,2
05	Meubles, articles de ménage et entretien courant du foyer	55,3	100,0	180,4	174,0	174,4
06	Santé	19,6	100,0	195,9	198,6	196,0
07	Transports	35,8	100,0	143,0	134,5	132,7
08	Communications	28,0	100,0	100,6	100,6	100,6
09	Loisirs et culture	12,1	100,0	212,0	228,0	228,4
10	Enseignement	5,1	100,0	114,6	116,0	115,3
11	Restaurants et hôtels	113,4	100,0	234,8	245,6	249,1
12	Biens et services divers	19,3	100,0	109,6	109,4	109,7

Tableau 18 : IPC Rutana

RUTANA		POIDS	Base 2016	sept.-24	oct.-24	nov.-24
00	TOUS LES PRODUITS	1000,0	100,0	262,4	263,4	272,3
01	Produits alimentaires et boissons non alcoolisées	618,8	100,0	290,6	294,7	304,1
011	Produits alimentaires	616,9	100,0	291,0	295,1	304,6
0111	<i>Pains et céréales</i>	89,5	100,0	227,0	233,8	240,1
0112	<i>Viandes</i>	25,1	100,0	235,1	239,0	246,4
0113	<i>Poissons et Fruits de mer</i>	35,9	100,0	433,9	472,1	448,1
0114	<i>Lait, fromage et œuf</i>	2,2	100,0	191,5	203,7	203,9
0115	<i>Huiles et graisses</i>	65,4	100,0	231,6	277,7	232,4
0116	<i>Fruits</i>	4,8	100,0	367,1	410,4	422,3
0117	<i>Légumes</i>	357,0	100,0	315,2	304,9	329,8
0118	<i>Sucre, confiture, miel, chocolat et confiserie</i>	10,0	100,0	202,4	283,6	279,6
0119	<i>Produits alimentaires n.c.a</i>	27,2	100,0	217,6	218,6	219,5
012	Boissons non alcoolisées	2,0	100,0	149,8	150,4	151,0
0121	<i>Café, thé et cacao</i>	0,2	100,0	268,8	281,7	287,1
0122	<i>Eaux minérales, boissons rafraichissantes et jus de fruits</i>	1,7	100,0	134,5	133,5	133,5
02	Boissons alcoolisées et tabac	6,5	100,0	208,2	228,8	230,9
03	Articles d'habillement et chaussures	63,8	100,0	162,5	155,8	179,2
04	Logement, eau, gaz, électricité et autres combustibles	42,2	100,0	339,9	304,8	337,8
05	Meubles, articles de ménage et entretien courant du foyer	44,5	100,0	250,3	250,7	251,3
06	Santé	27,9	100,0	275,4	269,6	272,0
07	Transports	32,4	100,0	185,3	188,6	188,7
08	Communications	27,4	100,0	96,5	96,5	96,5
09	Loisirs et culture	12,4	100,0	280,7	279,1	265,4
10	Enseignement	4,1	100,0	220,0	224,6	224,6
11	Restaurants et hôtels	96,0	100,0	211,4	213,7	215,2
12	Biens et services divers	23,9	100,0	181,8	186,6	188,0

Tableau 19 : IPC Ruyigi

Ruyigi		POIDS	Base 2016	sept.-24	oct.-24	nov.-24
00	TOUS LES PRODUITS	1000,0	100,0	210,4	226,3	231,0
01	Produits alimentaires et boissons non alcoolisées	677,2	100,0	224,6	249,3	250,9
011	Produits alimentaires	671,7	100,0	225,4	250,2	251,7
0111	<i>Pains et céréales</i>	80,0	100,0	233,2	240,5	257,8
0112	<i>Viandes</i>	33,6	100,0	340,3	335,8	365,1
0113	<i>Poissons et Fruits de mer</i>	34,9	100,0	156,8	156,8	314,9
0114	<i>Lait, fromage et œuf</i>	1,2	100,0	169,5	176,2	223,2
0115	<i>Huiles et graisses</i>	64,0	100,0	318,3	319,3	253,4
0116	<i>Fruits</i>	4,0	100,0	378,9	354,4	365,5
0117	<i>Légumes</i>	420,3	100,0	201,9	240,6	233,8
0118	<i>Sucre, confiture, miel, chocolat et confiserie</i>	6,1	100,0	317,7	316,1	279,2
0119	<i>Produits alimentaires n.c.a</i>	27,7	100,0	251,7	251,8	263,0
012	Boissons non alcoolisées	5,4	100,0	134,7	140,9	157,0
0121	<i>Café, thé et cacao</i>	0,8	100,0	176,1	171,4	213,4
0122	<i>Eaux minérales, boissons rafraichissantes et jus de fruits</i>	4,6	100,0	127,4	135,6	147,2
02	Boissons alcoolisées et tabac	11,4	100,0	171,9	175,4	258,6
03	Articles d'habillement et chaussures	42,8	100,0	175,2	175,1	181,1
04	Logement, eau, gaz, électricité et autres combustibles	21,2	100,0	416,4	370,0	378,2
05	Meubles, articles de ménage et entretien courant du foyer	50,8	100,0	230,2	225,7	227,3
06	Santé	29,8	100,0	171,5	171,4	194,0
07	Transports	25,2	100,0	175,7	182,8	183,0
08	Communications	15,3	100,0	100,2	100,2	100,2
09	Loisirs et culture	10,9	100,0	197,3	207,0	243,3
10	Enseignement	5,5	100,0	112,9	112,9	112,9
11	Restaurants et hôtels	86,4	100,0	129,6	129,6	138,0
12	Biens et services divers	17,5	100,0	129,2	130,9	150,9

Tableau 20 : IPC Rumonge

Rumonge		POIDS	Base 2016	sept.-24	oct.-24	nov.-24
00	TOUS LES PRODUITS	1000,0	100,0	244,3	258,5	261,7
01	Produits alimentaires et boissons non alcoolisées	619,1	100,0	268,5	291,5	296,4
011	Produits alimentaires	614,3	100,0	268,9	291,8	296,7
0111	<i>Pains et céréales</i>	104,5	100,0	231,5	242,1	244,7
0112	<i>Viandes</i>	45,4	100,0	317,3	330,4	350,0
0113	<i>Poissons et Fruits de mer</i>	71,2	100,0	459,6	576,2	616,1
0114	<i>Lait, fromage et œuf</i>	3,3	100,0	230,8	237,8	245,2
0115	<i>Huiles et graisses</i>	38,8	100,0	264,8	275,3	275,3
0116	<i>Fruits</i>	2,3	100,0	298,1	282,3	300,6
0117	<i>Légumes</i>	319,1	100,0	240,1	249,3	244,4
0118	<i>Sucre, confiture, miel, chocolat et confiserie</i>	12,4	100,0	161,2	192,6	190,8
0119	<i>Produits alimentaires n.c.a</i>	17,2	100,0	203,0	223,8	252,5
012	Boissons non alcoolisées	4,8	100,0	219,5	256,4	264,2
0121	<i>Café, thé et cacao</i>	1,0	100,0	175,8	183,2	218,9
0122	<i>Eaux minérales, boissons rafraichissantes et jus de fruits</i>	3,8	100,0	231,6	276,7	276,7
02	Boissons alcoolisées et tabac	10,6	100,0	193,5	192,9	206,0
03	Articles d'habillement et chaussures	45,2	100,0	207,2	219,4	188,6
04	Logement, eau, gaz, électricité et autres combustibles	48,5	100,0	287,0	311,8	325,2
05	Meubles, articles de ménage et entretien courant du foyer	51,8	100,0	189,3	187,5	188,9
06	Santé	29,9	100,0	275,0	277,0	279,7
07	Transports	45,8	100,0	199,9	151,6	151,5
08	Communications	35,3	100,0	116,3	107,1	107,8
09	Loisirs et culture	12,5	100,0	223,7	208,8	213,2
10	Enseignement	8,4	100,0	150,1	152,6	153,5
11	Restaurants et hôtels	64,2	100,0	171,6	188,1	204,5
12	Biens et services divers	22,1	100,0	225,5	217,0	204,6

Note méthodologique

1 Définition et couverture

L'indice des prix à la consommation (IPC) est la principale mesure officielle de la hausse ou baisse des prix à la consommation des ménages au Burundi. Il couvre la consommation des ménages au sens de la comptabilité nationale. La population de référence est constituée de l'ensemble des ménages résidant dans les 18 provinces du Burundi, en milieu urbain et rural. L'année de base de l'IPC est 2016/2017 (de février 2016 à janvier 2017).

2 Panier/Pondération

L'IPC est basé sur l'observation d'un panier fixe de biens et services, actualisé chaque année. Chaque produit est pondéré, dans l'indice global, proportionnellement à son poids dans la dépense de consommation des ménages.

Le panier de la ménagère comprend environ 770 variétés qui sont classées dans les 12 fonctions de la COICOP (Classification Of Individual Consumption by Purpose) qui constituent la consommation finale des ménages.

Les pondérations proviennent de l'enquête sur les conditions de vie des ménages au Burundi (ECVMB 2013/2014), ajustée avec les données des comptes de la nation de 2014. Les dépenses ont été mises à jour en tenant compte de la variation du niveau des prix entre la période de référence des pondérations (2013/2014) et la période de référence de l'indice (2016/2017).

3 Méthodologie

Les relevés des prix sont effectués chaque mois par les enquêteurs permanents de l'Institut National de la Statistique du Burundi. Tous les types de points de vente sont concernés : marchés, supermarchés, boutiques, prestataires de services publics et privés, etc. La formule de calcul pour le niveau élémentaire est celle reconnue sous le nom de Jevons (qui recourt à la moyenne Géométrique des prix), tandis que celle utilisée pour l'agrégation au niveau supérieur est la moyenne arithmétique pondérée.

Des compléments méthodologiques sont disponibles au niveau de l'INSBU, au niveau du service en charge de la production de l'IPC.

4 Contacts

Institut National de la Statistiques du Burundi
INSBU, Zone Rohero, Quartier INSS, Avenue de l'Aviation, N°06, B.P. 1156 BUJUMBURA,
Tél.: (+257) 22 21 67 34 / 22 21 67 35/ 22 22 21 49 / 22 22 67 29/ 22 22 26 35/ 22 28 10 63
E-Mail : ins.burundi@insbu.bi, ins.burundi2022@gmail.com,
[Site Web : www.insbu.bi](http://www.insbu.bi), [Twitter : @INSBURUNDI](https://twitter.com/INSBURUNDI)

Direction Technique
Tél fixe (257) 22-216 735

IRANYIBUTSE Fidèle
Statisticien chargé des Statistiques sur les Prix à la Consommation
Tél fixe (257) 22-275 482
e-mail : iranfidele@gmail.com

PRIX A LA CONSOMMATION DES MENAGES DE BUJUMBURA MAIRIE: MOIS DE NOVEMBRE 2024

p	Province Bujumbura Mairie				
N°	Produits	Qté	Unité	oct.-24	nov.-24
	01 - ALIMENTATION ET BOISSONS NON ALCOOLISÉES				
	011 -Produits alimentaires				
	0111 - Pains et céréales				
1	Riz blanc local à grains longs	1	Kg	4 455,6	4 611,6
2	Riz blanc local à grains courts	1	Kg	4 249,7	4 490,4
3	Riz blanc long grains importé de la Tanzanie	1	Kg	6 173,0	5 448,2
4	Riz blanc à grains longs importé de la tanzanie (sac de 25 kg) 1ère qualité	25	Kg	165 479,6	164 271,0
5	Maïs à grains blanc local BIO	1	Kg	2 388,2	2 553,0
6	Maïs à grains blanc local HYBRIDE	1	Kg	2 449,0	2 687,5
7	Maïs à grains blanc importé	1	Kg	2 466,3	2 750,8
8	Sorgho rouge local non germé	1	Kg	3 751,9	4 379,1
9	Sorgho blanc local	1	Kg	3 203,7	3 385,2
10	Blé local	1	Kg	3 279,1	3 499,2
11	Eleusine local	1	Kg	6 114,4	7 403,9
12	Farine de maïs local	1	Kg	2 670,9	2 956,7
13	Farine de maïs blanche importé	1	Kg	3 384,6	3 647,5
14	Farine de blé local de production artisanale	1	Kg	4 089,5	4 108,0
15	Farine d'Eleusine local	1	Kg	6 742,6	7 723,8
16	Farine de sorgho non germé local	1	Kg	4 871,7	5 141,0
17	Macaroni importé	500	Gr	9 892,7	10 920,2
18	Spaghetti importé	500	Gr	5 902,4	6 179,0
19	Pain tomate local	300	Gr	2 112,2	2 175,6
20	Pain coupé simple local	300	Gr	2 947,4	3 035,8
21	Pain coupé double local	500	Gr	3 812,5	4 870,7
22	Pain non coupé local en forme de baguette (pain français)	150	Gr	2 000,0	2 500,0
23	Sandwich local	100	Gr	899,6	875,0
24	Pain brun (Pain ngano) local	500	Gr	5 688,5	5 000,0
25	Pain michette local	400	Gr	3 260,9	3 358,7
26	Beignets à base de farine de blé	50	Gr	478,2	494,3
27	Biscuits au chocolat importés	90	Gr	1 355,3	1 418,9
28	Petit cake emballé local	50	Gr	1 830,9	1 885,8
29	Pain plat (Chapati) local	50	Gr	450,8	467,0
	0112 - Viandes				
30	Viande de boeuf avec os	1	Kg	23 151,6	25 422,9
31	Viande de bœuf sans os	1	Kg	26 717,0	29 129,5
32	Tripes de bœuf	1	Kg	14 390,6	16 072,1
33	Viande hâchée ordinaire	1	Kg	33 247,0	33 247,0
34	Viande de chèvre	1	Kg	30 294,2	32 088,3
35	Viande de porc sans os	1	Kg	42 506,3	43 655,7
36	Viande de porc avec os	1	Kg	38 832,9	36 433,0
37	Poulet local sur pied	1	Kg	32 021,5	27 543,6
38	Saucisse Pilipili	1	Kg	32 491,1	39 600,2
39	Jambon local de bœuf	100	Gr	4 656,7	4 912,6
40	Jambon local de porc	100	Gr	5 093,9	5 613,3
41	Boulettes ordinaires	1	Kg	29 447,7	31 997,4
42	Viandes en conserve	340	Gr	19 210,5	14 008,9

PRIX A LA CONSOMMATION DES MENAGES DE BUJUMBURA MAIRIE: MOIS DE NOVEMBRE 2024

p	Province Bujumbura Mairie				
N°	Produits	Qté	Unité	oct.-24	nov.-24
	0113 -Poissons et Fruits de mer				
43	Ndagala frais	1	Kg	35 764,5	55 110,3
44	Mukeke frais	1	Kg	28 157,1	32 610,2
49	Ndagala sec local	1	Kg	87 240,3	99 019,6
50	Ndagala sec importé	1	Kg	25 012,8	23 706,2
51	Mukeke sec et fumé	1	Kg	58 880,7	50 388,7
52	Makayabu sec importé	1	Kg	31 411,5	31 368,1
53	Sardine à tomate	155	Gr	3 155,2	3 579,9
54	Sardine à huile	25	Gr	6 869,1	7 242,5
	0114 -Lait, fromage et œuf				
55	Lait frais de vache local (Imfyufyu)	1	Litre	3 400,0	3 400,0
56	Lait frais en carton importé/ INYANGE	1	Litre	11 414,3	13 762,2
57	Lait frais en paquet Hiland importé	500	Millilitre(s)	5 000,0	7 245,7
58	Lait de vache local pasteurisé en bouteille en plastic	500	Millilitre(s)	3 399,3	3 800,6
59	Lait en poudre NIDO 400 gr	400	Gr	47 475,1	50 087,0
60	Lait en poudre SUPALAIT 400 gr	400	Gr	39 070,2	36 383,3
61	Lait concentré sucré NESTLE	400	Gr	43 178,4	43 178,4
62	Yaourt naturel en pot en plastic	150	Gr	1 739,5	1 625,8
64	Fromage importé du Rwanda	1	Kg	30 289,8	50 000,0
65	Œuf local	1	Unité	1 183,7	1 216,0
66	Œuf industriel local	1	Unité	1 029,2	1 061,7
	0115 -Huiles et graisses				
67	Huile de palme local raffiné	1	Litre	10 476,9	10 497,6
68	Huile de palme local non raffiné	1	Litre	5 248,0	5 205,8
69	Huile de coton GOLDEN	5	Litre	81 601,7	98 239,9
70	Huile COOKI (SAVONOR)	5	Litre	65 000,0	68 292,0
71	Beurre emballé salé	250	Gr	18 600,0	18 600,0
72	Margarine blue band Importé en pot en plastic	250	Gr	9 843,8	10 115,9
73	Huile d'olive importé	1	Litre	55 152,5	56 744,5
74	Huile de tournesol local	5	Litre	73 717,5	70 000,0
75	Huile de tournesol importé	5	Litre	82 704,6	87 838,3
76	Huile d'arachide importé	1	Litre	32 800,0	24 964,0
	0116 - Fruits				
77	Avocats local	1	Kg	2 405,6	2 264,4
78	Bananes mûres longues local	1	Kg	2 601,1	3 084,1
79	Bananes mûres courtes local	1	Kg	4 030,9	4 381,1
80	Ananas local	1	Kg	1 975,7	2 139,9
81	Oranges local	1	Kg	6 280,1	6 006,7
82	Citron local	1	Kg	13 474,0	13 041,7
83	Mandarines local	1	Kg	4 584,4	4 912,7
84	Papayes local	1	Kg	2 108,8	2 530,0
85	Fruits de la passion (amabungo) local	1	Kg	10 364,2	10 364,2
86	Prunes de Japon (amatunda) local	1	Kg	8 476,2	9 031,5
87	Mangues ordinaire local (indundi)	1	Kg	3 267,4	2 085,8
88	Mangues greffé local	1	Kg	3 310,9	2 581,9
	0117 -Légumes				
89	Oignons blanc local	1	Kg	1 640,0	2 107,6
90	Oignons rouge local	1	Kg	2 081,6	3 067,3
91	Tomates fraiches local	1	Kg	2 279,9	2 305,3
92	Conserve de Tomate (salsa) importé	70	Gr	1 884,9	1 943,2

PRIX A LA CONSOMMATION DES MENAGES DE BUJUMBURA MAIRIE: MOIS DE NOVEMBRE 2024

p	Province Bujumbura Mairie				
N°	Produits	Qté	Unité	oct.-24	nov.-24
93	Petites aubergines (Intore) local	1	Kg	2 304,8	2 330,1
94	Haricot vert (imikerera) local	1	Kg	6 212,9	8 022,8
95	Petit pois vert local	1	Kg	10 102,2	20 928,6
97	Poivron vert local	1	Kg	4 399,0	4 741,5
98	Ails frais local (non décortiqués)	1	Kg	30 355,5	26 787,1
99	Carottes local	1	Kg	2 018,1	2 310,0
100	Choux vert local	1	Kg	794,3	967,7
101	Feuilles de manioc	1	Kg	1 954,5	1 489,6
102	Lengalenga	1	Kg	1 980,3	1 888,1
103	Poirreaux local	1	Kg	1 978,7	1 422,5
104	Epinard local	1	Kg	1 685,1	2 276,4
105	Feuilles de haricot (umukubi)	1	Kg	3 293,6	2 363,8
106	Feuilles de courge (umusoma)	1	Kg	3 875,0	2 956,2
107	Arrachides décortiqués local	1	Kg	8 400,0	10 290,1
108	Arrachides grillés local	100	g	1 841,2	1 927,0
109	Farine d'arachide locale	1	Kg	9 359,7	11 401,4
110	Haricot sec de couleur blanche	1	Kg	4 182,3	4 619,8
111	Haricot sec de couleur jaune	1	Kg	5 880,4	5 959,9
112	Haricot sec de couleur rouge	1	Kg	2 922,0	3 106,7
113	Haricot sec graines mélangés	1	Kg	2 981,6	3 200,8
114	Petit pois sec local	1	Kg	10 168,6	12 442,2
115	Farine de soja locale	1	Kg	6 589,5	7 187,2
116	Pomme de terre de couleur mauve	1	Kg	2 214,0	2 462,6
117	Pomme de terre local couleur jaune (genre Ruhengeri)	1	Kg	2 228,1	2 539,7
118	Pomme de terre Ruhengeri	1	Kg	2 104,7	2 369,8
119	Patate douce local	1	Kg	1 168,1	1 453,7
120	Banane douce (igisahira)	1	Kg	1 473,8	1 915,8
121	Colocase (ay'i Kizungu)	1	Kg	1 973,0	2 241,5
122	Manioc frais en tubercule	1	Kg	1 707,7	1 738,5
125	Farine de manioc sec IKIVUNDE	1	Kg	2 964,3	2 997,7
126	Farine de manioc sec INYANGE	1	Kg	1 865,9	1 947,0
127	Ubuswage	1	Kg	3 157,7	3 307,5
128	Chips	200	Gr	19 017,5	19 017,5
	0118 -Sucre, confiture, miel, chocolat et confiserie				
129	Sucre blanc cristallisé local (SOSUMO)	1	Kg	8 000,0	8 000,0
130	Confiture de fraises importé	450	Gr	16 658,0	18 331,3
131	Miel local	1	Kg	18 564,9	17 883,4
132	Chocolat au lait	200	Gr	15 835,1	29 500,0
133	Bonbon	1	Unité	141,4	114,9
	0119 -Produits alimentaires n.c.a				
134	Sel de cuisine non emballé(non fin).	1	Kg	2 069,9	2 434,3
135	Sel de table emballé	600	Gr	8 895,9	12 335,8
136	Mayonnaise importé	470	Gr	25 762,3	25 525,5
137	Cube (maggi, jumbo, etc.)	4	Gr	278,8	323,9
138	Piment rouge frais (Mbuzi) local	1	Kg	16 054,9	23 227,1
139	Céleri local	1	Kg	5 530,9	8 320,7
140	Pilipili liquide local	340	Gr	2 537,6	2 537,6
141	Farine pour Bébé importé(Cérélac)	400	Gr	39 708,0	38 318,8
142	Lait en poudre pour bébé Guigoz	400	Gr	50 406,9	53 180,0
143	Lait en poudre pour bébé (NAN) (0 à 6 mois)	400	Gr	52 431,8	52 714,3

PRIX A LA CONSOMMATION DES MENAGES DE BUJUMBURA MAIRIE: MOIS DE NOVEMBRE 2024

p	Province Bujumbura Mairie				
N°	Produits	Qté	Unité	oct.-24	nov.-24
	012 -Boissons non alcoolisees				
	0121 -Cafe, the et cacao				
144	Café en paquet local	250	Gr	9 803,4	9 731,0
145	Café soluble instantané en boîte (NESCAFE)	250	Gr	50 666,8	44 930,4
146	Thé en paquet	200	Gr	3 184,2	2 985,5
	0122 -Eaux minérales, boissons rafraichissantes, jus de fr				
147	Jus d'orange en carton	1	Litre	9 568,8	12 157,4
148	Jus de fruits en carton (cocktail)	1	Litre	9 452,5	10 830,5
149	Sirop de maracoudja Akezamutima	65	Centilitre(s)	8 052,5	8 601,5
150	Boisson gazeuse en bouteille en verre (coca cola, sprite, orange, citron)	30	Centilitre(s)	1 773,6	2 000,0
151	Eau minérale(1,5l) Kinju local	1,5	Litre	2 413,5	2 397,6
152	Eau minérale (500 ml) Kinju local	500	Millilitre(s)	1 041,5	1 200,6
153	Eau minérale gazeuse Aquavie (650ml) local	650	Millilitre(s)	1 966,3	1 861,2
	02 - BOISSONS ALCOOLISÉES, TABAC ET STUPÉFIANT				
	021 -Boissons alcoolisees				
	0211 -Spiritueux				
154	Whisky J&B importé	1	Litre	140 000,0	150 000,0
155	Vodka Smirnof importé	1	Litre	63 333,3	63 333,3
	0212 -Vin et boissons fermentees				
156	Vin de banane (isongo)	75	Centilitre(s)	5 313,3	5 313,3
157	Vin de banane Urugombo/Urwarwa	75	Centilitre(s)	1 758,9	1 922,9
158	Vin rouge Drosdy importé en bouteille en verre	375	Millilitre(s)	28 283,2	26 916,1
159	Vin de messe importé	75	Centilitre(s)	45 000,0	45 000,0
160	Vin blanc Martini importé	75	Centilitre(s)	93 505,2	90 417,8
	0213 -Biere				
161	Amstel blonde(65cl) local	65	Centilitre(s)	4 275,4	4 505,8
162	Amstel Bock(33cl) local	33	Centilitre(s)	3 531,7	3 402,5
163	Primus(72cl) local	72	Centilitre(s)	3 034,0	3 273,8
164	Heineken (65cl) importé	65	Centilitre(s)	10 148,7	10 148,7
165	Heineken (33cl) importé	33	Centilitre(s)	13 233,7	13 530,5
166	Bière de sorgho local	75	Centilitre(s)	1 462,0	1 177,1
	022 -Tabacs				
	0221 -Tabacs				
167	Supermatch local	1	cigarettes	208,6	210,8
168	Yes local	1	cigarettes	234,7	241,0
169	Feuilles de tabac (turumbombeke)	100	Gr	9 339,1	9 210,4
	03 - ARTICLES D'HABILLEMENT ET CHAUSSURES				
	031 -Articles d'habillement				
	0311 -Tissus d'habillement				
170	Popeline (1ère qualité)	1	mètre	9 825,9	9 791,5
171	Tissus pour costume	1	mètre	39 685,0	39 685,0
172	Tissus pour uniforme scolaire	1	mètre	21 689,5	22 374,2
173	Ikanga	4,5	yards	29 426,1	26 329,1
175	Igitenge AFRITEX	6	yards	33 683,4	31 271,3

PRIX A LA CONSOMMATION DES MENAGES DE BUJUMBURA MAIRIE: MOIS DE NOVEMBRE 2024

p	Province Bujumbura Mairie				
N°	Produits	Qté	Unité	oct.-24	nov.-24
176	Basin moins riche	6	yards	150 000,0	150 000,0
177	Voile en nylon importé (Imvutano)	1	Ensemble	150 000,0	150 000,0
	0312 -Vetements				
178	Pantalon neuf importé pour homme	1	Unité	46 578,3	48 758,8
179	Pantalon friperie importé pour homme	1	Unité	24 577,2	26 728,1
180	Chemise de ville longues manches neuve pour homme	1	Unité	45 740,6	48 178,9
181	Chemise de ville courtes manches neuve pour homme	1	Unité	44 863,1	47 657,7
182	Chemise de ville longues manches friperie pour homme	1	Unité	22 175,1	23 357,4
183	Chemise de ville courtes manches friperie pour homme	1	Unité	21 932,7	22 175,1
184	Costume pour homme	1	Ensemble	400 000,0	400 000,0
185	Tee-shirts friperie pour homme	1	Unité	15 491,1	13 411,1
186	Capitula (culotte) friperie pour homme	1	Unité	26 190,8	27 108,1
187	Slip neuf Homme en coton avec ceinture élastique	1	Unité	10 204,2	11 739,0
188	Slip neuf Homme en coton sans ceinture	1	Unité	8 376,7	7 746,0
189	Singlet neuf pour homme	1	Unité	10 348,3	12 296,7
190	Singlet friperie pour homme	1	Unité	10 000,0	10 000,0
191	Chaussettes neuf pour homme	1	paire	5 030,2	6 597,8
192	Chaussettes friperie pour homme	1	paire	2 254,3	2 158,7
193	Jupe neuve pour femme	1	Unité	77 189,3	77 189,3
194	Jupe friperie pour femme	1	Unité	13 267,3	12 542,2
195	Robe neuve pour femme	1	Unité	94 349,0	93 261,9
196	Ensemble femme	1	Ensemble	118 561,7	130 939,8
197	Blouse importée neuf pour femme	1	Unité	60 514,4	60 930,7
198	Chemise friperie pour femme	1	Unité	9 114,5	10 735,3
199	Pantalon neuf pour femme	1	Unité	36 188,1	35 860,6
200	Pantalon friperie pour femme	1	Unité	14 422,5	19 895,3
201	Slip neuf en coton pour dame	1	Unité	5 583,8	6 841,6
202	Slip friperie en coton pour dame	1	Unité	3 702,8	3 938,1
203	Soutien gorge ordinaire neuf	1	Unité	7 196,9	7 544,8
204	Soutien gorge ordinaire friperie	1	Unité	4 529,9	5 411,0
205	Sous jupe	1	Unité	8 000,0	8 000,0
206	Collants neuf	1	Unité	12 688,5	11 066,8
207	Collants friperie	1	Unité	7 937,0	7 937,0
208	Robe neuve pour un enfant de 5 ans	1	Unité	53 933,3	55 322,4
209	Robe friperie pour un enfant de 5 ans	1	Unité	20 852,6	22 443,0
210	Culotte friperie pour enfant de 6 à 12 ans	1	Unité	11 447,2	11 405,4
211	Tricot friperie pour enfant de 6 à 12 ans	1	Unité	10 322,2	10 013,3
212	Ensemble jupe et chemise pour fille de 6 à 12 ans	1	Ensemble	59 917,9	55 648,6
213	Ensemble culotte et chemise pour garçon de 6 à 12 ans	1	Ensemble	62 686,8	59 390,7
214	Tee-shirts friperie pour enfant de 6 à 12 ans	1	Unité	11 796,2	11 507,3
215	Chemise friperie pour enfant de 6 à 12 ans	1	Unité	15 462,8	12 534,0

PRIX A LA CONSOMMATION DES MENAGES DE BUJUMBURA MAIRIE: MOIS DE NOVEMBRE 2024

p	Province Bujumbura Mairie				
N°	Produits	Qté	Unité	oct.-24	nov.-24
216	Pantalon friperie pour enfant de 6 à 12 ans	1	Unité	14 335,4	14 113,9
217	Jupe friperie pour enfant de 6 à 12 ans	1	Unité	12 854,7	12 098,4
218	Grenouillère friperie pour bébé de 0 à 2 ans	1	Unité	3 962,3	3 962,3
219	Slip neuf pour garçon de 6 à 12 ans	1	Unité	3 672,3	3 672,3
220	Slip neuf pour fille de 6 à 12 ans	1	Unité	2 375,1	3 063,2
221	Chaussettes friperie pour enfant de 6 à 12 ans	1	paire	1 640,7	1 587,4
222	Linges blanc en coton	12	Unité	72 885,7	73 837,0
223	Couverture importée pour bébé	1	Unité	36 237,8	36 237,8
224	Flanelle (Ikigoma)	1	Unité	11 156,0	11 175,0
225	Couvre-bébé ordinaire importé	1	Unité	22 360,7	22 360,7
226	Vêtements de sport pour homme, jogging	1	Ensemble	102 870,4	139 247,7
227	Vêtements de sport neuf pour homme, shorts et tricot	1	Ensemble	55 529,9	45 828,3
228	Vêtements de sport friperie pour homme, shorts et tricot	1	Ensemble	78 297,4	80 000,0
229	Ensemble Chemise et culotte/jupe kaki (7 à 9 ans)	1	Ensemble	17 271,2	17 888,5
230	Chemise blanche courte manche (7 à 9 ans)	1	Unité	11 156,0	10 985,6
231	Culotte bleu (7 à 9 ans)	1	Unité	9 672,7	9 672,7
232	Jupe bleu (7 à 9 ans)	1	Unité	9 841,4	10 062,9
233	Chemise blanche courte manche (13 à 15ans)	1	Unité	13 687,6	15 089,2
234	Pantalon bleu (13 à 15 ans)	1	Unité	19 651,9	19 309,8
235	Ensemble Chemise blanche et pantalon bleu (13 à 15 ans)	1	Ensemble	33 224,8	32 344,0
236	Jupe bleu (13 à 15 ans)	1	Unité	17 198,0	18 423,1
237	Ensemble Chemise blanche et jupe bleu (13 à 15 ans)	1	Ensemble	31 450,1	30 823,3
	0313 -Autres articles vestimentaires et accessoires d'habil				
238	Cravates neufs en polyester	1	Unité	9 399,0	10 844,7
239	Ceinture neuf en similicuir	1	Unité	9 907,3	12 800,3
240	Ceinture en cuir friperie	1	Unité	42 426,4	40 000,0
241	Fils à tricoter	1	Rouleau	2 819,3	2 937,6
242	Foulards de tête en nylon plissé pour femmes (Igitambara)	1	Unité	6 284,3	5 019,8
	0314 -Confection, nettoyage, réparation et location d'habil				
243	Confection de chemise pour homme	1	service	16 423,1	16 950,5
244	Confection de costume pour homme	1	service	59 486,4	56 462,2
245	Réparation d'une chemise pour homme (col)	1	service	2 254,5	2 344,9
246	Confection ensemble pagne pour femme	1	service	22 420,2	23 166,5
247	Confection tenue locale pour femme (Igitenge)	1	service	2 713,3	3 429,3
248	Confection tenue locale pour femme(Imvutano)	1	service	4 765,7	4 863,4

PRIX A LA CONSOMMATION DES MENAGES DE BUJUMBURA MAIRIE: MOIS DE NOVEMBRE 2024

p	Province Bujumbura Mairie				
N°	Produits	Qté	Unité	oct.-24	nov.-24
249	Réparation d'une blouse (diminution ou augmentation)	1	service	2 241,8	2 331,2
250	Confection d'un costume garçon de 6 à 12 ans	1	service	46 634,9	46 428,5
251	Pressing de costume pour homme	1	service	7 398,2	7 661,0
252	Pressing de boubou pour femme	1	service	7 080,5	6 663,0
253	Pressing de voile (Imvutano)	1	service	5 343,0	5 402,5
254	Pressing de robe de cérémonie	1	service	9 793,3	12 356,0
255	Location de voile (imvutano)	1	Ensemble	5 718,6	5 848,0
256	Location d'une blouse pour voile	1	Unité	5 000,0	5 000,0
257	Location d'une robe de mariage	1	Unité	137 744,9	137 744,9
	032 -Chaussures				
	0321 -Chaussures diverses				
258	Chaussures synthétique homme (non cuir)	1	paire	99 583,6	115 017,0
259	Chaussures en cuir friperie pour Hommes	1	paire	134 907,4	119 582,6
260	Sandale neuf en similicuir pour homme	1	paire	39 418,7	32 403,7
261	Sandale d'occasion en cuir pour homme	1	paire	72 456,9	72 456,9
262	Sandaes en plastic (Yeboyebo) pour adulte	1	paire	12 293,6	13 215,0
263	Chaussures Ikambambiri	1	paire	11 043,1	10 809,9
264	Basket pour homme (friperie)	1	paire	89 442,7	92 195,4
265	Sandale neuf pour femme	1	paire	41 601,7	35 000,0
268	Chaussures de sortie neuf en similicuir pour femme	1	paire	71 160,5	69 331,0
270	Chaussures synthétique neuf pour garçon de 6 à 12 ans	1	paire	60 000,0	50 000,0
272	Basket friperie pour enfant de 6 à 12 ans	1	paire	37 416,6	37 416,6
273	Chaussures neuf en similicuir pour fille 6 à 12 ans	1	paire	45 497,3	54 772,3
	0322 -Coordonnerie				
275	Renforcement de semelle+talon pour homme	1	service	1 500,0	1 500,0
276	Remplacement du semelle+talon pour homme	1	service	10 000,0	10 000,0
277	Renforcement de semelle pour femme	1	service	700,0	700,0
	04 - LOGEMENT, EAU, ÉLECTRICITÉ, GAZ ET AUTRES CO				
	041 -Loyers effectifs				
	0411 -Loyers effectivement payés par les locataires				
278	Loyer d'un logement à 2 Pièces (chambre et salon) Catégorie 1	1	Mois	134 912,1	134 912,1
279	Loyer d'un logement à 2 pièces (chambre et salon) Catégorie 2	1	Mois	114 942,5	114 942,5
280	Loyer d'un logement à 2 pièces (chambre et salon) Catégorie 3	1	Mois	200 244,1	200 244,1
284	Loyer d'un logement à 3 Pièces (2 chambres et salon) Catégorie 2	1	Mois	230 802,0	230 802,0
285	Loyer d'un logement à 3 Pièces (2 chambres et salon) Catégorie 3	1	Mois	367 418,8	367 418,8

PRIX A LA CONSOMMATION DES MENAGES DE BUJUMBURA MAIRIE: MOIS DE NOVEMBRE 2024

p	Province Bujumbura Mairie				
N°	Produits	Qté	Unité	oct.-24	nov.-24
287	Loyer d'un logement 4 Pièces (3 chambres et salon): Catégorie 1	1	Mois	328 332,8	328 332,8
288	Loyer d'un logement 4 Pièces (3 chambres et salon): Catégorie 2	1	Mois	309 905,1	309 905,1
289	Loyer d'un logement 4 Pièces (3 chambres et salon): Catégorie 3	1	Mois	732 820,5	732 820,5
290	Loyer d'un logement 4 Pièces (3 chambres et salon): Catégorie 4	1	Mois	1 200 000,0	1 200 000,0
291	Loyer d'une Villa moderne	1	Mois	1 212 130,1	1 212 130,1
	043 -Entretien et reparation des logements				
	0431 -Matériaux pour travaux d'entretien et de réparation c				
292	Ciment local BUSECO	50	Kg	54 540,6	54 715,4
293	Ciment importé de la Tanzanie (SIMBA BORA)	50	Kg	76 341,2	74 230,4
294	Sable	1	Brouette	1 500,0	1 500,0
295	Tôle ondulée locale	1	Unité	43 972,8	45 000,0
296	Tôle ondulée importé	1	Unité	46 685,1	47 654,8
297	Brique claustra	1	Unité	800,0	800,0
298	Brique cuite	1	Unité	110,0	110,0
299	Vitre	1	Unité	156 751,4	183 114,8
300	Carreaux	1	m2	75 000,0	74 748,7
301	Peintures à huile (BASCO)	4	Litre	56 926,9	59 227,3
302	Peinture à eau (BASCO)	4	Litre	35 695,8	37 481,0
303	Fer à béton	1	longueur	35 070,4	34 385,4
304	Planche en eucalyptus	1	Unité	13 000,0	15 000,0
305	Madrier en eucalyptus	1	Unité	14 659,0	14 000,0
306	Enduits	1	Litre	7 001,6	8 080,1
307	Tuyau petite dimension 1/2	1	Rouleau	14 229,3	14 229,3
308	Robinet de ravabo	1	Unité	23 523,2	23 568,8
309	Robinet 1/2 (SANWA)	1	Unité	27 457,2	24 825,5
310	Mastic (Bois et fer)	1	Kg	11 501,3	10 721,5
311	Main d'œuvre pour petits travaux de maçonnerie (maçon)	1	Jour	20 000,0	20 000,0
312	Main d'œuvre pour petits travaux de maçonnerie (aide-maçon)	1	Jour	10 000,0	10 000,0
313	Main d'œuvre pour réparation courante de problème de plomberie (Remplacement de vanne)	1	service	8 582,5	7 652,9
314	Main d'œuvre pour renouvellement de peinture	1	Unité	20 000,0	20 000,0
315	Main d'œuvre pour réparation courante de panne d'électricité (remplacement d'une prise)	1	service	12 753,5	7 000,0
316	Main d'œuvre pour le remplacement d'une serrure	1	service	8 582,5	7 652,9
	044 -Alimentation en eau et services divers lié au logement				
	0441 -Alimentation en eau				
317	Facture d'eau 1ère tranche (0 à 10 M3)	1	m3	315,0	315,0
318	Facture d'eau 2ème tranche (11 à 20 M3)	1	m3	613,0	613,0

PRIX A LA CONSOMMATION DES MENAGES DE BUJUMBURA MAIRIE: MOIS DE NOVEMBRE 2024

p	Province Bujumbura Mairie				
N°	Produits	Qté	Unité	oct.-24	nov.-24
319	Facture d'eau 3ème tranche (21 M3 et plus)	1	m3	802,0	802,0
320	Charges fixes (pour la troisième tranche)	1	forfait	3 637,0	3 637,0
321	Eau achetée de 20 l	20	Litre	50,0	50,0
323	Enlèvement des ordures	1	forfait	10 000,0	10 000,0

PRIX A LA CONSOMMATION DES MENAGES DE BUJUMBURA MAIRIE: MOIS DE NOVEMBRE 2024

p	Province Bujumbura Mairie				
N°	Produits	Qté	Unité	oct.-24	nov.-24
	045 -Electricite, gaz et autres combustibles				
	0451 -Electricité				
325	Consommation d' électricité 1ère tranche (0 à 50 kwh)	1	kwh	82,0	82,0
326	Consommation d' électricité 2ème tranche (51 à 100 kwh)	1	kwh	290,0	290,0
327	Consommation d' électricité 3ème tranche (151 kwh et plus)	1	kwh	546,0	546,0
328	Charges fixes (troisième tranche)	1	forfait	6 822,0	6 822,0
	0453 -Combustibles				
332	Pétrole lampant à la station	1	Litre	3 905,0	3 905,0
333	Pétrole lampant chez le revendeur	1	Litre	17 373,5	15 763,7
335	Charbon de bois au détail	1	Kg	1 219,6	1 362,1
336	Charbon de bois (demi sac)	1	demi-sac	62 671,6	64 491,7
	05 - MEUBLES, ARTICLES DE MÉNAGES ET ENTRETIEN C				
	051 -Meubles , articles d'ameublement, tapis et autres revê				
	0511 -Meubles et articles d'ameublements				
339	Chaise en bois eucalyptus	1	Unité	40 989,0	40 542,4
341	Salon en bois eucalyptus	1	Ensemble	465 506,3	497 856,6
342	Salle à manger en bois eucalyptus	1	Ensemble	374 443,6	363 341,1
343	Armoire/ dressoir en eucalyptus	1	Unité	550 000,0	548 480,7
344	Table en bois en eucalyptus	1	Unité	101 064,6	102 556,0
345	Matelas en mousse (Exim) 1.40 x 1.90 x 0.15 m	1	Unité	830 000,0	830 000,0
346	Matelas en mousse (Exim) 1.60 x 1.90 x 0.15 m	1	Unité	955 000,0	974 794,9
347	Matelas en mousse (Dodoma) 1.40 x 1.90 x 0.15 m	1	Unité	469 731,2	598 329,8
348	Matelas en mousse (Dodoma) 1.60 x 1.90 x 0.15 m	1	Unité	533 498,2	700 000,0
349	Lit simple 1.40 x 1.90 m modèle ordinaire en eucalyptus	1	Unité	210 600,8	218 426,2
350	Lit simple 1.60 x 1.90 m modèle ordinaire en eucalyptus	1	Unité	230 253,9	256 014,3
351	Armoire de chambre/ Garde robe	1	Unité	402 508,4	359 913,6
	0512 -Tapis et autres revêtement de sol				
352	Tapis en soie 2,90 m	2,9	mètre	600 000,0	538 516,5
353	Revêtement de sol en Vinyle	1	mètre	17 748,2	20 000,0
354	Natte (ikirago)	1	Unité	15 000,0	15 000,0
	052 -Articles de ménage en textiles				
	0521 -Articles de ménage en textiles				
355	Draps de lit simple (1,60x2)	1	paire	98 233,1	93 956,6
356	Draps de lit double (1,80x2)	1	paire	129 405,5	133 122,0
357	Couverture pour adulte importé (150 x 190) cm (genre zamu)	1	Unité	30 959,9	26 937,0
358	Couvre lits neuf	1	Unité	193 097,9	193 097,9
359	Essuie-mains en coton (1.40 x 0.70) m importé (grandes dimensions)	1	Unité	63 442,3	62 357,4
361	Nappes de table (complet)	1	Ensemble	150 000,0	150 000,0
362	Serviette en tissu pour vaisselle	1	Unité	3 354,5	3 739,4

PRIX A LA CONSOMMATION DES MENAGES DE BUJUMBURA MAIRIE: MOIS DE NOVEMBRE 2024

p	Province Bujumbura Mairie				
N°	Produits	Qté	Unité	oct.-24	nov.-24
	053 -Appareils électroménagers				
	0531 -Appareil électroménager, menager et reparation				
363	Réfrigérateur avec compartiment de réfrigération capacité 180l	1	Unité	1 673 320,1	1 723 368,8
364	Congélateur, 200 litres	1	Unité	1 670 329,3	1 600 000,0
365	Cuisinière électrique (amashiga)	1	Unité	1 500 000,0	1 710 263,1
366	Plaque chauffante électrique à double plateaux	1	Unité	340 000,0	340 000,0
367	Cuisinière à charbon en argile	1	Unité	3 324,7	3 544,2
368	Cafetières électriques	1	Unité	329 848,5	320 000,0
369	Ventilateur sur pied	1	Unité	151 622,2	166 692,4
	054 -Verrerie, vaisselle et ustensiles de menage				
	0541 - Verrerie, vaisselle et ustensiles de menage				
370	Assiette creuse en faïence 25 cm	1	Unité	5 673,3	5 998,1
371	Assiette creuse en plastic 22 cm	1	Unité	1 445,2	1 371,2
372	Assiette creuse en métal 22 cm	1	Unité	3 650,2	3 567,6
373	Soupière/Bol avec couvercle 18 cm en métal importé	1	Unité	5 072,4	4 837,7
374	Soupière/Bol avec couvercle 18 cm en plastic	1	Unité	2 236,1	2 200,7
375	Cuillère à café	1	Unité	899,9	1 025,7
376	Cuillère à soupe	1	Unité	924,6	1 106,7
377	Louche	1	Unité	3 308,9	3 527,7
378	Couteaux pour ménage importé	1	Unité	2 866,0	3 066,4
379	Verre à boire coupe	1	Unité	6 233,1	6 664,2
380	Verre à boire droit	1	Unité	5 257,0	5 169,1
381	Gobelet en plastique (Mironko)	1	Unité	1 596,1	1 652,0
382	Fourchette	1	Unité	1 153,6	1 239,7
383	Tasse	1	Unité	4 383,7	4 789,1
385	Poêle	1	Unité	34 112,2	33 590,2
386	Seau en plastic avec couvercle 20 l	1	Unité	19 031,8	19 008,5
387	Bassin (45 cm de diamètre) importé	1	Unité	9 737,9	8 747,0
388	Thermos 1l	1	Unité	22 075,4	22 601,5
389	Fers à repasser électrique	1	Unité	92 000,5	101 150,4
390	Fer à repasser non électrique	1	Unité	35 000,0	35 000,0
	055 -Outillage et autre matériel pour la maison et le jardin				
	0551 -Outillage, matériel et accessoires divers				
391	Piles torche Tiger	1	paire	3 000,0	3 000,0
392	Piles Torche panasonic	1	paire	3 000,0	3 500,0
393	Lampe à Pétrole/Mazout (grande)	1	Unité	10 000,0	10 000,0
394	Houe	1	Unité	19 227,2	20 000,0
395	Ampoule à incandescence	1	Unité	2 000,0	2 000,0
396	Ampoule économique (5 W)	1	Unité	4 064,0	3 946,1
397	Tube fluorescent	1	Unité	10 051,1	8 537,6
398	Prise	1	Unité	3 050,6	3 225,0
400	Hâche locale	1	Unité	30 000,0	30 000,0
401	Hâche importée	1	Unité	35 000,0	35 000,0

PRIX A LA CONSOMMATION DES MENAGES DE BUJUMBURA MAIRIE: MOIS DE NOVEMBRE 2024

p	Province Bujumbura Mairie				
N°	Produits	Qté	Unité	oct.-24	nov.-24
	056 -Biens et services liés à l'entretien courant du foyer				
	0561 -Articles de ménage non durables				
402	Savons de ménage GIFURANGUWO blanc	100	Gr	790,5	766,7
403	Savons en poudre non emballé blanc (puff)	1	Kg	8 650,6	8 746,9
404	Savons en poudre non emballé bleu (Toss)	1	Kg	11 915,8	11 167,3
405	Savons en poudre non emballé bleu (Type Géntal)	1	Kg	5 177,2	5 177,2
406	Savons de ménage liquide local pour la vaisselle	5	Litre	28 640,6	26 310,1
409	Allumette importée	1	Boîte	200,0	200,0
410	Bougie locale	1	Unité	1 500,0	1 500,0
411	Bougie importée	1	Unité	934,4	934,4
412	Cirage liquide Crown	100	Millilitre(s)	3 347,2	3 679,7
413	Cirage solide LUDE	40	Gr	3 058,4	3 058,4
414	Cirage solide KIWI	32	Gr	7 000,0	7 000,0
415	Brosse pour chaussures	1	Unité	2 114,5	2 280,4
416	Râclette	1	Unité	6 079,2	6 595,2
417	Brosse pour entretien maison	1	Unité	4 000,0	4 481,4
418	Balai à tige en bois	1	Unité	6 377,3	6 458,5
419	Balais à tige de palmier	1	Unité	1 000,0	1 197,5
	0562 -Services domestiques et services menagers				
420	Salaire d'un groom logé sur place	1	mois	31 098,9	31 098,9
421	Salaire d'une bonne logé sur place	1	mois	30 447,9	30 447,9
422	Salaire d'un gardien logé sur place	1	mois	32 977,7	32 977,7
423	Location des chaises en plastique	1	service	330,2	500,0
424	Location de paniers	1	service	1 383,2	1 414,2
	06 - SANTE				
	61-Produits, appareils et matériels médicaux				
	0611 -Produits, appareils et matériels médicaux				
427	Albédazole	1	Comprimé	1 065,5	1 018,5
428	Métronidazole comprimé	1	Comprimé	2 147,4	2 566,5
429	Mébendazole	1	Comprimé	511,9	516,5
430	Prufene	1	Comprimé	7 439,4	8 797,0
431	Ibuprofène	1	Comprimé	1 662,9	1 841,0
432	Paracetamol	1	Comprimé	1 060,5	898,3
433	Efferalgan	1	Comprimé	7 363,3	9 720,5
434	Quinine:comprimé	1	Comprimé	8 962,9	7 775,4
435	Amoxiciline	1	Comprimé	2 278,2	1 667,1
436	Miconazole	1	Comprimé	1 500,0	2 000,0
437	Diclofénac	1	Comprimé	3 403,4	4 751,8
438	Glycérine	1	Comprimé	17 029,4	15 539,2
439	Drotavérine	1	Comprimé	7 500,0	7 500,0
440	Eau physiologique	1	Pièce	940,3	935,5
441	Compresse stérile 10x10 cm	1	Pièce	4 510,3	4 942,7
442	Sparadrap 5x7,5cm	1	Pièce	4 454,6	4 649,3
443	Sparadrap 5x5cm	1	Pièce	4 609,1	4 255,4
444	Alcool iodé	1	Pièce	3 125,0	3 234,8
446	Tensiomètre numérique	1	Pièce	109 364,4	116 011,7

PRIX A LA CONSOMMATION DES MENAGES DE BUJUMBURA MAIRIE: MOIS DE NOVEMBRE 2024

p	Province Bujumbura Mairie				
N°	Produits	Qté	Unité	oct.-24	nov.-24
447	Verre correcteurs	1	Pièce	1 341,6	1 341,6
	062 -Services ambulatoires				
	0621 -Services médicaux et dentaires				
448	Consultation Généraliste en milieu public	1	Service	3 500,0	3 500,0
449	Consultation Généraliste en milieu privé	1	Service	7 746,0	7 746,0
450	Consultation d'un médecin spécialiste dans une clinique privée	1	Service	15 491,9	15 491,9
451	Consultation d'un médecin spécialiste dans une clinique publique	1	Service	6 000,0	6 000,0
452	Frais de pose des prothèses dentaires	1	Service	18 898,8	18 898,8
453	Plombage d'une dent	1	Service	38 729,8	38 729,8
	0623 -Services paramédicaux				
454	Examen de selle (Clinique publique)	1	Service	1 750,0	1 750,0
455	Examen de selle (Clinique privée)	1	Service	3 464,1	3 464,1
456	Examen de sang NFS (Clinique publique)	1	Service	9 750,0	9 750,0
457	Examen de sang NFS (Clinique privée)	1	Service	14 491,4	14 491,4
458	Radiographie d'un thorax (Clinique publique)	1	Service	20 000,0	20 000,0
459	Echographie (hôpital public)	1	Service	12 500,0	12 500,0
460	Radiographie d'un thorax (Clinique Privée)	1	Service	20 000,0	20 000,0
461	Echographie (Clinique privée)	1	Service	22 912,9	22 912,9
462	Examen d'urine (Clinique publique)	1	Service	1 750,0	1 750,0
463	Examen d'urine (Clinique privée)	1	Service	7 211,1	7 211,1
465	Etablissement d'une fiche(Clinique publique)	1	Service	1 000,0	1 000,0
466	Etablissement d'une fiche (Clinique privée)	1	Service	1 000,0	1 000,0
	0623 -Services hospitaliers				
467	Hospitalisation dans un hôpital public (salle commune)	1	Service	2 000,0	2 000,0
468	Hospitalisation dans une clinique public (chambre individuelle)	1	Service	40 000,0	40 000,0
469	Hospitalisation dans une clinique privée (chambre individuelle)	1	Service	38 729,8	38 729,8
	07 - TRANSPORTS				
	071 -Achat de véhicules				
	0711 -Voitures automobiles				
472	Toyota Land-cruiser PRADO TX-L7-M/T	1	Unité	370 000 000,0	370 000 000,0
473	Voiture Carina Marque TOYOTA (TI)	1	Unité	12 078 135,9	12 078 135,9
474	Voiture Marque TOYOTA (SPACIO)	1	Unité	15 097 669,9	15 097 669,9
	0712 -Cycle et motocycle et vehicules a traction animale				
475	Vélo KINGA à bagage	1	Unité	689 853,6	723 042,7
476	Vélo pour enfants	1	Unité	189 190,5	189 190,5
477	Cyclomoteurs TVS	1	Unité	7 600 000,0	5 250 000,0
478	Moto TVS 110	1	Unité	5 250 000,0	7 600 000,0
479	Moto SANILLI	1	Unité	8 500 000,0	8 500 000,0

PRIX A LA CONSOMMATION DES MENAGES DE BUJUMBURA MAIRIE: MOIS DE NOVEMBRE 2024

p	Province Bujumbura Mairie				
N°	Produits	Qté	Unité	oct.-24	nov.-24
	072 -Dépenses d'utilisation des véhicules				
	<u>0721 -Pièces de rechange et accessoires</u>				
480	Pneu YANA 750x16 JS 14 PLY	1	Unité	1 103 494,4	1 084 896,3
481	Pneu Yana 750x15 12 PLY	1	Unité	1 050 000,0	1 050 000,0
482	Pneu Michelin 155 R 13 MX	1	Unité	300 000,0	300 000,0
483	Pneu arrière pour cyclomoteur	1	Unité	107 173,2	96 168,3
484	Pneu pour vélo à bagage	1	Unité	41 664,0	44 300,3
485	Pneu arrière pour moto TVS	1	Unité	140 000,0	134 907,4
486	Chambre à air R14 (voiture)	1	Unité	40 000,0	40 000,0
487	Chambre à air pour vélo à bagage	1	Unité	15 000,0	15 326,2
488	Chambre à air pour moto TVS	1	Unité	15 000,0	13 416,4
489	Batterie YOKOHAMA pour automobile (voiture)	1	Unité	349 315,7	346 050,8
491	Batterie Varta 12 V 45 AH 210A	1	Unité	155 000,0	155 000,0
493	Bougie d'allumage pour automobile (voiture)	1	paquet	70 710,7	78 837,4
494	Plaquettes de freins (voiture)	1	paquet	27 849,5	43 088,7
	<u>0722 -Carburants et lubrifiants</u>				
495	Essence	1	Litre	4 000,0	4 000,0
496	Gas-oil	1	Litre	3 925,0	3 925,0
497	Huile moteur pour véhicule Diesel	1	Litre	25 738,7	23 173,8
498	Huile moteur pour véhicule à essence	1	Litre	19 995,7	23 623,2
499	Huile de frein	1	Litre	25 111,3	25 619,5
	<u>0723 -Entretien et réparations de véhicules particuliers</u>				
500	Lavage voiture	1	Service	5 473,2	6 273,5
501	Lavage d'une Jeep 4X4	1	Service	7 428,2	8 037,6
502	Collage de pneu automobile (un seul trou)	1	Service	4 107,1	3 898,1
503	Collage de pneu pour moto	1	Service	2 466,2	3 000,0
505	Remplacement de plaquettes de freins	1	Service	5 000,0	5 000,0
	<u>0724 -Services divers relatifs aux véhicules personnels</u>				
506	Vignette auto (Taxe de roulage)	1	Service	3 334,3	3 334,3
508	Leçon auto-école: théorie	1	Service	50 000,0	50 000,0
509	Leçon auto-école: pratique	1	Service	143 012,9	143 012,9
510	Frais des plaques d'immatriculation véhicule	1	Service	100 000,0	100 000,0
	073 -Services de transport				
	<u>0732 -Transport routier de passagers</u>				
511	Taxi-Voiture: petite course itinéraire libre	1	Service	8 434,3	8 919,7
512	Taxi - BAJAJ: petite course itinéraire libre	1	Service	3 000,0	3 000,0
513	Taxi-moto: petite course itinéraire libre	1	Service	1 782,6	2 000,0
514	Taxi - vélo: petite course itinéraire libre,	1	Service	1 000,0	1 000,0
515	Bus privé en ville	1	Billet	600,0	626,1
517	Transport de passager de de Bujumbura Mairie vers Cankuzo	1	Billet	18 000,0	18 000,0
518	Transport de passager de de Bujumbura Mairie vers Muyinga	1	Billet	20 000,0	20 000,0
519	Transport de passager de de Bujumbura Mairie vers Makamba	1	Billet	20 000,0	20 000,0

PRIX A LA CONSOMMATION DES MENAGES DE BUJUMBURA MAIRIE: MOIS DE NOVEMBRE 2024

p	Province Bujumbura Mairie				
N°	Produits	Qté	Unité	oct.-24	nov.-24
520	Transport de passager de de Bujumbura Mairie vers Gitega	1	Billet	9 500,0	9 500,0
521	Transport de passager de de Bujumbura Mairie vers Cibitoke	1	Billet	6 500,0	6 500,0
	0733 -Transport aérien de passagers				
522	Transport aérien Bujumbura-Nairobi	1	Billet	1 700 586,7	1 716 257,7
523	Transport aérien Bujumbura-Addis	1	Billet	2 183 783,9	2 203 907,5
524	Transport aérien Bujumbura-Belgique	1	Billet	3 435 689,6	3 467 252,1
525	Transport aérien Bujumbura-Dubaï	1	Billet	1 715 455,2	1 722 893,5
	08 - COMMUNICATION				
	081 -Communication				
	0812 -Matériel de téléphonie et de télécopie				
533	Poste de téléphone mobile Nokia	1	Unité	40 000,0	40 000,0
534	Poste de téléphone mobile Samsung	1	Unité	61 622,4	61 622,4
535	Téléphone mobile ITEL	1	Unité	57 086,2	69 852,3
536	Téléphone mobile TECHNO (Android)	1	Unité	523 312,2	484 974,2
537	Téléphone mobile SAMSUNG (Android)	1	Unité	1 300 000,0	1 300 000,0
	0813 -Téléphone, télégraphe, connexion internet				
538	Econet LEO vers LEO-Econet Heure normale	1	Minute(s)	145,0	145,0
539	Econet LEO vers Opérateur Fixe	1	Minute(s)	178,0	174,0
540	Econet LEO vers ONAMOB	1	Minute(s)	224,0	174,0
542	Econet LEO vers Ouganda	1	Minute(s)	1 000,0	1 000,0
543	Econet LEO vers Afrique du sud	1	Minute(s)	1 800,0	1 800,0
544	Econet LEO vers Belgique	1	Minute(s)	1 616,0	1 616,0
545	Econet LEO vers Washington	1	Minute(s)	343,0	343,0
546	ONAMOB vers ONAMOB Heure normale	1	Minute(s)	138,0	138,0
547	ONAMOB vers Opérateur Fixe	1	Minute(s)	138,0	138,0
549	ONAMOB vers Econet LEO	1	Minute(s)	138,0	138,0
550	ONAMOB vers Ouganda	1	Minute(s)	285,0	285,0
551	ONAMOB vers Afrique du sud	1	Minute(s)	2 026,0	2 026,0
552	ONAMOB vers Belgique	1	Minute(s)	3 874,0	3 874,0
553	ONAMOB vers Washington	1	Minute(s)	234,0	234,0
562	Opérateur (ONATEL) Fixe vers Opérateur Fixe Heure normale	1	Minute(s)	80,0	72,7
563	Opérateur (ONATEL) Fixe vers LUMITEL	1	Minute(s)	138,0	138,0
564	Opérateur (ONATEL) Fixe vers ONAMOB	1	Minute(s)	138,0	138,0
565	Opérateur (ONATEL) Fixe vers ECONET LEO	1	Minute(s)	138,0	138,0
566	Opérateur (ONATEL) Fixe vers Ouganda	1	Minute(s)	285,0	285,0
567	Opérateur (ONATEL) Fixe vers Afrique du sud	1	Minute(s)	2 184,0	2 047,7
568	Opérateur (ONATEL) Fixe vers Belgique	1	Minute(s)	4 134,0	4 134,0
569	Opérateur (ONATEL) Fixe vers Etats Unis (Washington).	1	Minute(s)	231,0	212,6
570	Frais de connexion internet dans un cybercafé	1	Minute(s)	1 200,0	1 200,0

PRIX A LA CONSOMMATION DES MENAGES DE BUJUMBURA MAIRIE: MOIS DE NOVEMBRE 2024

p	Province Bujumbura Mairie				
N°	Produits	Qté	Unité	oct.-24	nov.-24
571	Achat prépayées ECONET-LEO pour l'Internet-bouquet 100Mb-7 jours	1	bouquet	1 100,0	1 100,0
573	Achat prépayées ECONET -LEO pour l'Internet-bouquet 5Gb -30 jours	1	bouquet	22 000,0	22 000,0
577	Achat prépayées ONAMOB pour l'Internet 100Mb-7jours	1	bouquet	2 500,0	2 500,0
09 - LOISIRS ET CULTURES					
091 -Matériel audiovisuel, photographique et de traitement					
0911 -Appareils de réception, d'enregistrement et de repro					
580	Radio simple	1	Unité	55 559,0	50 133,0
581	SABUFA (Sonny)	1	Unité	350 000,0	254 951,0
582	Téléviseur SHARP en couleur 55 cm (21")	1	Unité	289 642,6	289 642,6
583	Téléviseur SONY en couleur 55 cm (21") i	1	Unité	284 228,3	284 228,3
584	Téléviseur JVC en couleur 55 cm (21")	1	Unité	362 284,4	362 284,4
585	Téléviseur numérique écran plat (32") "Samsung"	1	Unité	936 749,7	989 949,5
586	Antenne de télévision (Air Start)	1	Unité	50 000,0	50 000,0
587	Décodeur de chaine cryptée	1	Unité	60 000,0	60 000,0
588	Lecteur DVD	1	Unité	82 462,1	82 462,1
0913 -Matériel de traitement de l'information et supports d					
589	Calculatrice scientifique CASIO	1	Unité	14 757,1	15 688,5
590	Calculatrice commerciale	1	Unité	14 650,8	17 870,4
591	Micro-ordinateur HP	1	Unité	4 625 000,0	4 622 000,0
592	Micro-ordinateur portable HP	1	Unité	3 990 000,0	3 990 000,0
594	Micro-ordinateur portable Net book SAMSUNG	1	Unité	3 979 294,3	3 979 294,3
595	Micro-ordinateur portable Net book ACER	1	Unité	1 819 962,4	1 819 962,4
596	Onduleur APC 650 VA	1	Unité	1 176 000,0	1 180 000,0
598	Logiciel Anti-virus (Kaspersky)	1	Unité	50 000,0	50 000,0
599	Clé USB (flash disk 4 GB)	1	Unité	26 207,4	27 615,5
600	Carte Mémoire (2 GB)	1	Unité	17 660,3	21 630,2
093 -Autres articles et matériel de loisirs, de jardinage et ar					
0931 -Jeux et jouets, passe-temps et articles de sport et di					
601	Voiture (jouet)	1	Unité	41 000,0	49 000,0
602	Carte (Titanique)	1	Paquet	1 000,0	1 000,0
603	Ballon en plastique pour enfant	1	Unité	8 944,3	5 000,0
0933 -Produits pour jardins, plantes et fleurs, animaux de c					
604	Engrais chimique - NPK	1	Kg	2 500,0	2 500,0
605	Engrais chimique - Urée	1	Kg	2 000,0	2 000,0
606	Engrais chimique - DAP	1	Kg	2 500,0	2 500,0
607	Engrais chimique -Kcl	1	Kg	1 967,9	1 967,9
608	Vaccination et traitement des animaux (contre la rage)	1	Service	10 000,0	10 000,0
609	Pot de fleur	1	Bouquet	28 662,8	28 662,8
094 -Services récréatifs et culturels					
0941 -Services récréatifs et sportifs et services culturels					
610	Abonnement à des chaînes Télé ou radio (bouquet basic)	1	Mois	19 493,6	19 493,6

PRIX A LA CONSOMMATION DES MENAGES DE BUJUMBURA MAIRIE: MOIS DE NOVEMBRE 2024

p	Province Bujumbura Mairie				
N°	Produits	Qté	Unité	oct.-24	nov.-24
611	Services de photographe (développement, tirage) série de 8 photos passeport	1	Photos	5 484,8	5 484,8
612	Services de photographe (développement, tirage) série de 2 photos carte postal en couleur	1	Photos	20 000,0	20 000,0
613	Album pour photo grand format 200 pauses,	1	Unité	9 000,0	9 000,0
614	Album pour photo petit format à 24 pauses;at	1	Unité	6 000,0	6 000,0
616	Droit d'entrée au Stade de football: Championnat local (Pourtour)	1	Billet	500,0	500,0
617	Admission à la piscine (une séance)	1	Billet	6 000,0	6 000,0
095 -Journaux, livres et articles de papeterie					
0951 -Livres					
619	Livre de mathématique de 10 ème année	1	Unité	13 000,0	13 000,0
620	Livre de Français de 10 ème année	1	Unité	13 000,0	13 000,0
621	Journal le renouveau	1	Unité	1 500,0	1 500,0
622	Journal UBUMWE	1	Unité	1 000,0	1 000,0
0954 -Papeterie et matériel de dessin et imprimés divers					
623	Cahier de 48 feuilles quadrillé	1	Unité	1 822,8	1 693,8
624	Cahier de 60 feuilles quadrillé	1	Unité	2 346,6	2 261,3
625	Cahier de 100 feuilles quadrillé	1	Unité	3 274,6	3 167,0
626	Stylos à bille	1	Unité	1 000,0	1 000,0
627	Registre quadrillé	1	Unité	17 972,5	18 001,2
628	Reliure avec carton simple	1	Unité	2 080,0	2 200,0
629	Reliure avec carton et transparent	1	Unité	2 080,0	2 500,0
630	Rame de papier double A	1	Paquet	34 796,7	33 239,7
631	Enveloppes sac A4	1	Unité	500,0	489,0
632	Enveloppes par avion petite dimension	1	Unité	200,0	221,4
633	Crayons HB	1	Unité	493,3	534,7
634	Late en plastic transparent	1	Unité	1 533,5	1 800,1
635	Boîte mathématique	1	Boîte	4 117,1	3 844,8
636	Boîte de couleur petit format	1	Boîte	3 478,0	2 642,3
096 -Forfaits touristiques					
0961 -Forfaits touristiques					
637	Voyage à forfait (Pèlerinage à la Mecque)	1	Service	6 429 414,3	6 429 414,3
10 - ENSEIGNEMENT					
101 -Enseignement pré-élémentaire et primaire					
1011 -Enseignement pré-élémentaire et primaire					
639	Frais de scolarité jardin d' enfants maternelle publique	1	Trimestre;	5 000,0	5 000,0
640	Frais de scolarité jardin d' enfants ou maternelle privée	1	Trimestre;	95 332,8	102 882,8
641	Frais de scolarité dans une école primaire privée	1	Trimestre;	108 851,4	119 582,6

PRIX A LA CONSOMMATION DES MENAGES DE BUJUMBURA MAIRIE: MOIS DE NOVEMBRE 2024

p	Province Bujumbura Mairie				
N°	Produits	Qté	Unité	oct.-24	nov.-24
	102 -Enseignement secondaire				
	1021 -Enseignement secondaire				
642	Frais de scolarité dans une école secondaire publique	1	Trimestre;	7 183,5	7 000,0
643	Frais de scolarité dans une école secondaire privée	1	Trimestre;	123 195,1	123 195,1
	104 -Enseignement supérieur				
	1041 -Enseignement supérieur				
645	Frais de scolarité dans le supérieur privée : Droit/Economie	1	Trimestre;	149 031,2	149 031,2
646	Frais de scolarité dans le supérieur privée : Informatique	1	Trimestre;	164 481,3	164 481,3
	105 -Autre type d'enseignement				
	1051 -Autre type d'enseignement				
648	Enseignement secondaire extrascolaire (Informatique)	1	Heure	17 500,0	17 500,0
	11 - RESTAURANTS ET HÔTELS				
	111 -Services de restauration				
	1111 -Restaurants, cafés et établissements similaires				
650	Petit-déjeuner hors ménage: (agatoke)	1	Service	2 473,7	2 473,7
651	Petit-déjeuner hors ménage (sandwich simple +thé noir)	1	Service	1 532,3	1 521,2
652	Petit-déjeuner hors ménage (sandwich simple +thé au lait)	1	Service	2 479,5	3 009,9
653	Lait frais au cafétariat	500	Millilitre(s)	2 099,8	2 627,3
654	Sandwich au cafétariat	100	Gr	943,0	1 091,1
655	Tasse de thé noir	1	Tasse(s)	724,0	863,5
656	Tasse de thé au lait	1	Tasse(s)	1 088,9	1 107,6
657	Omlettes nature (2 œufs)	1	Service	3 464,1	3 464,1
658	Repas (Haricot + Riz) dans un restaurant	1	Service	2 759,1	2 688,2
659	Repas (Haricot + Banane ou pomme de terre) dans un restaurant	1	Service	2 759,1	2 653,4
660	Repas (petit pois frais+ Banane ou pomme de terre) dans un restaurant	1	Service	4 051,5	3 945,5
661	Repas (Pâte+viande) dans un restaurant.	1	Service	3 813,6	3 649,8
662	Brochettes simple de viande de chèvre	1	Service	5 394,6	6 077,7
663	Brochettes de viande de chèvre accompagné	1	Service	9 116,0	9 703,4
664	Brochettes simple de viande de vache	1	Service	5 319,9	6 355,9
666	Brochettes simple de poisson	1	Service	13 463,5	16 013,5
667	Brochettes accompagné de poisson	1	Service	16 820,9	17 803,8
668	Quart de poulet	1	Service	16 103,3	17 221,6
669	Ragoût	1	Service	15 598,0	17 756,9
670	Jaret	1	Service	16 090,3	17 756,9
671	Mchopo	1	Service	7 000,0	7 000,0
672	Bière Amstel Blonde 65 Cl dans un cabaret	65	Centilitre(s)	4 048,3	4 221,9
673	Bière Amstel Bock 33 Cl au cabaret	33	Centilitre(s)	3 102,1	3 177,9

PRIX A LA CONSOMMATION DES MENAGES DE BUJUMBURA MAIRIE: MOIS DE NOVEMBRE 2024

p	Province Bujumbura Mairie				
N°	Produits	Qté	Unité	oct.-24	nov.-24
674	Bière Primus 72 Cl au cabaret	72	Centilitre(s)	3 076,5	3 220,1
675	Bière Primus 50 Cl (AKABAJU) au cabaret	50	Centilitre(s)	2 293,9	2 468,3
676	Vin de banane INSONGO au cabaret	75	Centilitre(s)	2 137,5	2 080,1
677	Vin de banane RUGOMBO/URWARWA au cabaret	75	Centilitre(s)	1 710,0	1 888,2
678	Vin rouge au cabaret (Drosty 375 ml)	375	Centilitre(s)	25 000,0	25 000,0
680	(whisky J&B au cabaret	1	Litre	80 000,0	80 000,0
683	Heineken 33 cl au cabaret	33	Centilitre(s)	12 231,5	12 614,5
685	Bière de sorgho	75	Centilitre(s)	600,0	600,0
686	Boissons gazeuse en bouteille en verre au cabarêt (Fanta)	300	Millilitre(s)	1 884,5	1 937,3
	112 -Services d'hébergement				
	1121 -Hôtels et services d'hébergement				
688	Chambre dans un hôtel moyenne classe (lit simple)	1	Nuit(s)	20 000,0	20 000,0
689	Chambre dans un hôtel simple (sanitaire interne dans la chambre)	1	Nuit(s)	16 184,3	16 184,3
690	Chambre dans un hôtel simple (sanitaire externe de la chambre)	1	Nuit(s)	12 000,0	12 000,0
	12 - BIENS ET SERVICES DIVERS				
	121 -Soins corporels				
	1211 -Salons de coiffure et instituts de soins et de beauté				
691	Coupe ordinaire pour homme, Avec tondeuse électrique	1	Service	2 525,1	2 274,8
692	Coupe ordinaire pour dame	1	Service	3 586,9	3 435,2
693	Coupe carré pour dame	1	Service	8 265,0	8 283,5
694	Coupe cheveux lisse pour dame	1	Service	5 288,9	4 529,9
695	Coiffure lisse simple et lavage	1	Service	7 264,2	7 974,9
696	Coiffure moderne et lavage	1	Service	14 805,5	16 033,4
697	Coiffure sans lavage	1	Service	5 341,3	5 671,6
698	Défrisage des cheveux (main d'œuvre seulement)	1	Service	6 745,6	7 235,4
699	Défrisage des cheveux (produit+main d'œuvre)	1	Service	16 695,6	18 736,4
700	Tresse natte	1	Service	21 074,4	20 448,1
701	Tresse mèches longues	1	Service	24 034,2	23 513,7
	1213 -Autres appareils électriques ou non et articles pour				
702	Brosse à dent: White dent	1	Unité	2 009,4	1 937,6
703	Peigne à cheveux lisses en plastic	1	Unité	2 091,3	2 302,9
704	Peigne à cheveux naturels en plastic	1	Unité	1 116,9	1 247,5
705	Coupe à ongles	1	Unité	1 335,3	1 260,5
706	Lame de rasoir TATRA	1	Unité	511,5	469,1
707	Rasoir Bic	1	Unité	1 562,9	1 628,5
708	Pâte dentifrice Colgate (Herbal) 100ml	100	Millilitre(s)	6 640,1	7 230,4
709	Pâte dentifrice White dent 190g	190	Gr	6 396,6	7 125,1
710	Pâte dentifrice Signal 120ml	120	Millilitre(s)	10 741,8	8 706,1
711	Lait de toilette local COPAR (Citron 500ml)	500	Millilitre(s)	7 000,0	7 189,5
712	Lait de toilette importé (Revlon 600ml)	600	Millilitre(s)	23 736,2	24 348,6

PRIX A LA CONSOMMATION DES MENAGES DE BUJUMBURA MAIRIE: MOIS DE NOVEMBRE 2024

p	Province Bujumbura Mairie				
N°	Produits	Qté	Unité	oct.-24	nov.-24
713	Lait de toilette importé Vasélyne (100 ml)	100	Millilitre(s)	4 226,0	3 869,2
714	Movit (lait 260ml)	260	Millilitre(s)	6 018,4	7 142,0
715	Familial savonor	200	Gr	3 080,6	2 909,1
716	Shaza savonor	150	Gr	2 628,6	2 793,5
717	Orissa savonor	100	Gr	1 905,4	1 737,7
718	Savon de toilette GIV	80	Gr	2 500,0	2 000,0
719	Savon de toilette Impérial	200	Gr	4 750,5	5 128,1
720	Savon de toilette FA	100	Gr	4 571,4	4 571,4
721	Savon médicinal local Muganga	85	Gr	1 758,9	1 814,5
722	Dettol importé (savon)	100	Gr	3 080,1	2 889,0
723	Parfums pour Femme (innocence original)	18	Millilitre(s)	35 000,0	35 000,0
724	Vernis simple 18ml	18	Millilitre(s)	2 469,6	2 738,6
725	Rouge à lèvres	8	Gr	1 925,9	1 987,0
726	Papier hygiénique de bonne qualité (blanc)	1	Rouleau	1 803,2	1 803,2
727	Papier hygiénique de moyenne qualité (rose)	1	Rouleau	1 500,0	1 500,0
728	Couches jetables Pampers pour bébé de 3 à 6 kilos	1	Unité	821,0	854,2
729	Poudre compact (fond de teint 17 gr)	17	Gr	2 217,9	2 104,6
730	Poudre blanc vestline	100	Gr	1 930,8	2 129,4
731	Tampons hygiéniques (Cotex Feathers)	1	Paquet	3 794,8	3 776,4
	123 -Effets personnels n.c.a				
	1231 -Autres appareils et articles pour soins corporels, bijoux				
732	Boucles d'oreille (vis)	1	Pair(e)	6 124,9	6 363,7
	1232 -Autres effets personnels				
735	Sacoche	1	Unité	47 936,6	46 937,0
736	Valise à roulette	1	Unité	164 545,7	170 019,6
737	Valise simple	1	Unité	160 000,0	154 919,3
738	Sac à dos	1	Unité	47 434,2	47 434,2
739	Parapluies droits	1	Unité	17 396,1	18 270,4
740	Parapluies pliants	1	Unité	18 279,1	18 936,3
741	Sac à main en similicuir	1	Unité	44 132,4	36 593,1
742	lunettes solaires pour femmes bas de gamme	1	Unité	9 781,9	10 297,7
743	lunettes solaires pour homme bas de gamme	1	Unité	10 502,8	10 915,4
744	Porte-monnaie en similicuir	1	Unité	9 654,9	5 313,3
745	Cercueils ordinaire pour adulte	1	Unité	217 433,9	200 000,0
746	Cercueils ordinaire pour enfants (0 - 5 ans)	1	Unité	166 625,0	150 000,0
	124 -Protection sociale et assurance				
	1241 -Protection sociale et assurances				
747	Assurance automobile personnel affaire et promenade	1	Service	32 440,3	32 440,3
748	Assurance motocyclette affaire et promenade	1	Service	32 440,3	32 440,3

PRIX A LA CONSOMMATION DES MENAGES DE BUJUMBURA MAIRIE: MOIS DE NOVEMBRE 2024

p	Province Bujumbura Mairie				
N°	Produits	Qté	Unité	oct.-24	nov.-24
	126 -Services financiers				
	1261 -Services financiers				
749	Frais de tenu de compte (moyenne ECOBANK, IBB et BCB)	1	Service	3 979,1	3 979,1
750	Frais de transfert de 100 USD à la WESTERN Union	1	Service	43 884,0	43 606,0
751	Frais d'achat de carte VISA	1	Service	123 377,3	122 597,7
	127 -Autres services n.c.a				
	1271 -Autres services n.c.a.				
752	Frais de moulin manioc	1	Service	77,1	77,1
753	Frais de moulin maïs	1	Service	131,4	131,4
754	Frais d'un casier judiciaire	1	Service	3 000,0	3 000,0
756	Frais d'établissement d'un extrait de naissance	1	Service	1 000,0	1 000,0
757	Frais d'établissement d'un extait de mariage	1	Service	1 000,0	1 000,0
758	Frais d'établissement d'Extrait d'acte de décès	1	Service	1 000,0	1 000,0
759	Frais d'établissement d'une attestation d'état civil	1	Service	500,0	500,0
760	Frais d'établissemnt d'une attestation résidence	1	Service	500,0	500,0
761	Frais d'établissement d'une attestation d'identité complète	1	Service	500,0	500,0
762	Frais d'établissement de Passeport	1	Service	235 000,0	235 000,0
765	Frais de délivrance de Carte Nationale d'Identité	1	Service	500,0	500,0
766	Frais de notaire	1	Service	5 000,0	5 000,0
767	Frais de conservation de dépouille à la morgue	1	Service	20 000,0	20 000,0
768	Frais d'annonce à la radio (Communiqué de décès)	1	Service	1 012,1	1 012,1
769	Frais d'annonce à la télévision (Publicité)	1	Service	21 683,6	21 683,6

PRIX A LA CONSOMMATION DES MENAGES DE BUBANZA: MOIS DE NOVEMBRE 2024

Province Bubanza					
N°	Produits	Qté	Unité	oct.-24	nov.-24
P01	01 - ALIMENTATION ET BOISSONS NON ALCOOLISÉES				
	011 - Produits alimentaires				
	0111 - Pains et céréales				
1	Riz blanc local à grains longs	1	Kg	4 049,1	4 228,8
2	Riz blanc local à grains courts	1	Kg	3 924,8	4 079,6
3	Riz blanc long grains importé de la Tanzanie	1	Kg	6 000,0	6 000,0
5	Maïs à grains blanc local BIO	1	Kg	2 276,5	2 634,9
6	Maïs à grains blanc local HYBRIDE	1	Kg	2 306,5	2 649,1
7	Maïs en grains blanc importé	1	Kg	2 294,3	2 645,2
8	Sorgho rouge local non germé	1	Kg	4 000,0	4 327,6
9	Sorgho blanc local	1	Kg	3 618,8	3 643,1
10	Blé local	1	Kg	3 500,0	3 875,5
11	Eleusine local	1	Kg	7 162,8	8 000,0
12	Farine de maïs local	1	Kg	2 500,0	2 754,7
13	Farine de maïs blanche importé	1	Kg	4 000,0	4 305,6
14	Farine de blé local de production artisanale	1	Kg	3 922,8	4 253,4
15	Farine d'Eleusine local	1	Kg	7 724,9	9 415,5
16	Farine de sorgho non germé local	1	Kg	4 655,1	4 722,2
17	Macaroni importé	500	Gr	10 000,0	10 000,0
18	Spaghetti importé	500	Gr	6 000,0	5 727,5
20	Pain coupé simple local	300	Gr	2 147,2	3 070,3
21	Pain coupé double local	500	Gr	4 063,8	4 159,5
22	Pain non coupé local en forme de baguette (pain français)	150	Gr	1 794,4	2 170,8
26	Beignets à base de farine de blé	50	Gr	318,3	385,1
27	Biscuits au chocolat importés	90	Gr	1 484,8	1 445,8
28	Petit cake emballé local	50	Gr	487,6	589,9
29	Pain plat (Chapati) local	50	Gr	482,5	583,8
	0112 - Viandes				
30	Viande de boeuf avec os	1	Kg	20 188,9	20 000,0
31	Viande de bœuf sans os	1	Kg	23 614,4	24 000,0
32	Tripes de bœuf	1	Kg	17 212,2	15 729,7
33	Viande hâchée ordinaire	1	Kg	13 513,5	14 746,2
34	Viande de chèvre	1	Kg	21 921,6	20 000,0
35	Viande de porc sans os	1	Kg	19 406,8	21 177,1
36	Viande de porc avec os	1	Kg	18 459,7	19 174,6
37	Poulet local sur pied	1	Kg	21 011,9	25 089,6
38	Saucisse Pilipili	1	Kg	27 000,0	28 000,0
41	Boulettes ordinaires	1	Kg	27 000,0	28 000,0
42	Viandes en conserve	340	Gr	3 500,0	3 500,0
	0113 -Poissons et Fruits de mer				
43	Ndagala frais	1	Kg	20 828,0	177 033,0
49	Ndagala sec local	1	Kg	69 433,2	107 300,0
50	Ndagala sec importé	1	Kg	37 945,9	41 032,6
51	Mukeke sec et fumé	1	Kg	55 285,5	59 782,5
53	Sardine à tomate	155	Gr	2 955,3	2 899,4
54	Sardine à huile	25	Gr	4 909,3	5 384,6
	0114 -Lait, fromage et œuf				
55	Lait frais de vache local (Imfyufyu)	1	Litre	2 000,0	2 000,0

PRIX A LA CONSOMMATION DES MENAGES DE BUBANZA: MOIS DE NOVEMBRE 2024

Province Bubanza					
N°	Produits	Qté	Unité	oct.-24	nov.-24
57	Lait frais en paquet Hiland importé	500	Millilitre(s)	3 000,0	3 000,0
59	Lait en poudre NIDO 400 gr	400	Gr	50 000,0	50 000,0
60	Lait en poudre SUPALAIT 400 gr	400	Gr	30 939,3	31 748,4
62	Yaourt naturel en pot en plastic	150	Gr	2 500,0	2 381,1
64	Fromage importé du Rwanda	1	Kg	12 000,0	12 000,0
65	Œuf local	1	Unité	914,0	1 081,3
66	Œuf industriel local	1	Unité	914,0	1 081,3
	0115 -Huiles et graisses				
68	Huile de palme local non raffiné	1	Litre	4 455,7	5 055,9
69	Huile de coton GOLDEN	5	Litre	82 105,8	82 105,8
71	Beurre emballé salé	250	Gr	5 667,8	5 667,8
72	Margarine blue band Importé en pot en plastic	250	Gr	7 351,3	7 080,9
74	Huile de tournesol local	5	Litre	65 000,0	65 000,0
75	Huile de tournesol importé	5	Litre	84 267,0	84 950,9
	0116 - Fruits				
77	Avocats local	1	Kg	1 364,7	1 613,7
78	Bananes mûres longues local	1	Kg	1 762,0	1 865,7
79	Bananes mûres courtes local	1	Kg	3 506,9	3 531,1
80	Ananas local	1	Kg	1 229,4	1 821,4
81	Oranges local	1	Kg	4 470,2	3 842,7
82	Citron local	1	Kg	9 357,1	9 322,8
83	Mandarines local	1	Kg	2 969,5	3 267,2
84	Papayes local	1	Kg	1 381,6	1 685,7
85	Fruits de la passion (amabungo) local	1	Kg	8 871,9	9 761,3
86	Prunes de Japon (amatunda) local	1	Kg	6 405,4	6 316,3
87	Mangues ordinaire local (indundi)	1	Kg	1 016,4	1 342,4
88	Mangues greffé local	1	Kg	1 254,6	1 312,2
	0117 -Légumes				
89	Oignons blanc local	1	Kg	1 670,9	2 154,4
90	Oignons rouge local	1	Kg	2 174,6	2 656,6
91	Tomates fraîches local	1	Kg	1 823,4	1 999,7
92	Conserve de Tomate (salsa) importé	70	Gr	1 894,5	2 000,0
93	Petites aubergines (Intore) local	1	Kg	1 549,1	2 117,6
95	Petit pois vert local	1	Kg	9 403,6	10 000,0
96	Courges local	1	Kg	1 791,5	1 793,4
97	Poivron vert local	1	Kg	5 421,5	4 090,1
98	Ails frais local (non décortiqués)	1	Kg	36 925,4	40 323,2
99	Carottes local	1	Kg	2 255,7	3 028,5
100	Choux vert local	1	Kg	821,8	984,4
101	Feuilles de manioc	1	Kg	365,0	288,7
102	Lengalenga	1	Kg	938,1	1 208,1
103	Poirreaux local	1	Kg	2 177,0	1 120,3
105	Feuilles de haricot (umukubi)	1	Kg	2 450,8	1 674,1
106	Feuilles de courge (umusoma)	1	Kg	1 388,9	1 967,5
107	Arrachides décortiqués local	1	Kg	9 284,1	10 869,7
108	Arrachides grillés local	100	g	1 194,5	1 388,9
109	Farine d'arachide locale	1	Kg	8 471,6	9 558,5
110	Haricot sec de couleur blanche	1	Kg	4 098,8	4 326,7
111	Haricot sec de couleur jaune	1	Kg	6 735,4	6 177,1

PRIX A LA CONSOMMATION DES MENAGES DE BUBANZA: MOIS DE NOVEMBRE 2024

Province Bubanza					
N°	Produits	Qté	Unité	oct.-24	nov.-24
0212 -Vin et boissons fermentees					
156	Vin de banane (isongo)	75	Centilitre(s)	3 500,0	3 500,0
157	Vin de banane Urugombo/Urwarwa	75	Centilitre(s)	1 224,7	1 200,0
158	Vin rouge Drosdy importé en bouteille en verre	375	Millilitre(s)	25 485,7	31 201,3
159	Vin de messe importé	75	Centilitre(s)	21 040,4	21 040,4
0213 -Biere					
161	Amstel blonde(65cl) local	65	Centilitre(s)	3 549,0	3 556,0
162	Amstel Bock(33cl) local	33	Centilitre(s)	2 835,8	2 855,7
163	Primus(72cl) local	72	Centilitre(s)	2 548,6	2 594,3
164	Heineken (65cl) importé	65	Centilitre(s)	7 333,0	7 333,0
165	Heineken (33cl) importé	33	Centilitre(s)	12 961,5	13 816,4
166	Bière de sorgho local	75	Centilitre(s)	600,0	600,0
022 -Tabacs					
0221 -Tabacs					
167	Supermatch local	1	cigarettes	130,8	150,0
168	Yes local	1	cigarettes	161,2	200,0
169	Feuilles de tabac (turumbombeke)	100	Gr	2 907,2	3 470,3
03 - ARTICLES D'HABILLEMENT ET CHAUSSURES					
031 -Articles d'habillement					
0311 -Tissus d'habillement					
170	Popeline (1ère qualité)	1	mètre	7 000,0	7 000,0
171	Tissus pour costume	1	mètre	20 000,0	20 000,0
172	Tissus pour uniforme scolaire	1	mètre	10 000,0	10 000,0
173	Ikanga	4,5	yards	15 846,4	15 846,4
174	Igitenge Demi hollandais	6	yards	88 642,4	80 000,0
175	Igitenge AFRITEX	6	yards	24 000,0	24 000,0
176	Basin moins riche	6	yards	170 000,0	170 000,0
177	Voile en nylon importé (Imvutano)	1	Ensemble	106 706,8	90 000,0
0312 -Vetements					
178	Pantalon neuf importé pour homme	1	Unité	38 293,5	37 940,0
179	Pantalon friperie importé pour homme	1	Unité	10 000,0	10 000,0
180	Chemise de ville longues manches neuve pour homme	1	Unité	32 666,1	34 820,0
181	Chemise de ville courtes manches neuve pour homme	1	Unité	35 000,0	35 000,0
182	Chemise de ville longues manches fripperie pour homme	1	Unité	7 000,0	7 000,0
183	Chemise de ville courtes manches fripperie pour homme	1	Unité	7 000,0	7 000,0

PRIX A LA CONSOMMATION DES MENAGES DE BUBANZA: MOIS DE NOVEMBRE 2024

Province Bubanza					
N°	Produits	Qté	Unité	oct.-24	nov.-24
185	Tee-shirts friperie pour homme	1	Unité	5 646,2	5 845,7
186	Capitula (culotte) friperie pour homme	1	Unité	11 807,9	9 577,2
187	Slip neuf Homme en coton avec ceinture élastique	1	Unité	3 324,7	3 324,7
188	Slip neuf Homme en coton sans ceinture	1	Unité	2 958,0	2 958,0
189	Singlet neuf pour homme	1	Unité	5 779,1	5 196,9
191	Chaussettes neuf pour homme	1	paire	2 557,6	2 640,5
192	Chaussettes friperie pour homme	1	paire	1 782,6	1 500,0
193	Jupe neuve pour femme	1	Unité	15 000,0	15 000,0
194	Jupe friperie pour femme	1	Unité	8 000,0	9 088,0
195	Robe neuve pour femme	1	Unité	40 000,0	40 000,0
196	Ensemble femme	1	Ensemble	40 000,0	40 000,0
197	Blouse importée neuf pour femme	1	Unité	12 688,5	12 000,0
198	Chemise friperie pour femme	1	Unité	5 477,2	5 549,0
200	Pantalon friperie pour femme	1	Unité	7 930,0	9 563,5
203	Soutien gorge ordinaire neuf	1	Unité	4 292,9	4 207,1
205	Sous jupe	1	Unité	4 308,9	4 000,0
208	Robe neuve pour un enfant de 5 ans	1	Unité	36 467,5	38 502,7
209	Robe friperie pour un enfant de 5 ans	1	Unité	8 459,0	8 409,0
210	Culotte friperie pour enfant de 6 à 12 ans	1	Unité	7 293,5	6 109,0
211	Tricot friperie pour enfant de 6 à 12 ans	1	Unité	5 000,0	5 000,0
212	Ensemble jupe et chemise pour fille de 6 à 12 ans	1	Ensemble	37 829,7	38 686,7
213	Ensemble culotte et chemise pour garçon de 6 à 12 ans	1	Ensemble	37 919,6	38 945,9
214	Tee-shirts friperie pour enfant de 6 à 12 ans	1	Unité	4 481,4	4 770,8
215	Chemise friperie pour enfant de 6 à 12 ans	1	Unité	4 308,9	4 691,2
216	Pantalon friperie pour enfant de 6 à 12 ans	1	Unité	5 593,4	5 246,2
217	Jupe friperie pour enfant de 6 à 12 ans	1	Unité	5 000,0	5 000,0
218	Grenouillère friperie pour bébé de 0 à 2 ans	1	Unité	3 000,0	3 000,0
219	Slip neuf pour garçon de 6 à 12 ans	1	Unité	1 778,4	1 936,5
220	Slip neuf pour fille de 6 à 12 ans	1	Unité	1 500,0	1 500,0
221	Chaussettes friperie pour enfant de 6 à 12 ans	1	paire	1 000,0	1 069,9
222	Linges blanc en coton	12	Unité	43 490,4	42 170,0
223	Couverture importée pour bébé	1	Unité	12 000,0	12 000,0
224	Flanelle (Ikigoma)	1	Unité	12 000,0	12 000,0
225	Couvre-bébé ordinaire importé	1	Unité	35 000,0	35 000,0
226	Vêtements de sport pour homme, jogging	1	Ensemble	25 000,0	25 000,0

PRIX A LA CONSOMMATION DES MENAGES DE BUBANZA: MOIS DE NOVEMBRE 2024

Province Bubanza					
N°	Produits	Qté	Unité	oct.-24	nov.-24
227	Vêtements de sport neuf pour homme, shorts et tricot	1	Ensemble	20 000,0	20 000,0
229	Ensemble Chemise et culotte/jupe kaki (7 à 9 ans)	1	Ensemble	18 171,2	13 103,7
231	Culotte bleu (7 à 9 ans)	1	Unité	5 000,0	5 000,0
233	Chemise blanche courte manche (13 à 15ans)	1	Unité	10 000,0	10 000,0
234	Pantalon bleu (13 à 15 ans)	1	Unité	15 000,0	15 000,0
235	Ensemble Chemise blanche et pantalon bleu (13 à 15 ans)	1	Ensemble	24 494,9	24 494,9
236	Jupe bleu (13 à 15 ans)	1	Unité	10 000,0	10 000,0
237	Ensemble Chemise blanche et jupe bleu (13 à 15 ans)	1	Ensemble	20 000,0	20 000,0
0313 -Autres articles vestimentaires et accessoires d'					
238	Cravates neufs en polyester	1	Unité	3 000,0	3 000,0
239	Ceinture neuf en similicuir	1	Unité	6 731,7	6 731,7
240	Ceinture en cuir friperie	1	Unité	25 000,0	25 000,0
241	Fils à tricoter	1	Rouleau	3 825,9	3 825,9
242	Foulards de tête en nylon plissé pour femmes (Igitambara)	1	Unité	4 000,0	4 000,0
0314 -Confection, nettoyage, réparation et location d'					
243	Confection de chemise pour homme	1	service	8 000,0	8 000,0
244	Confection de costume pour homme	1	service	40 000,0	42 426,4
245	Réparation d'une chemise pour homme (col)	1	service	1 000,0	1 000,0
246	Confection ensemble pagne pour femme	1	service	15 000,0	19 364,9
247	Confection tenue locale pour femme (Igitenge)	1	service	1 000,0	1 189,2
248	Confection tenue locale pour femme(Imvutano)	1	service	3 000,0	3 000,0
249	Réparation d'une blouse (diminution ou augmentation)	1	service	1 000,0	1 000,0
250	Confection d'un costume garçon de 6 à 12 ans	1	service	30 000,0	27 386,1
251	Pressing de costume pour homme	1	service	5 000,0	4 472,1
253	Pressing de voile (Imvutano)	1	service	5 000,0	4 472,1
254	Pressing de robe de cérémonie	1	service	20 000,0	11 186,9
255	Location de voile (imvutano)	1	Ensemble	4 229,5	4 817,5
256	Location d'une blouse pour voile	1	Unité	2 466,2	2 605,2
257	Location d'une robe de mariage	1	Unité	92 831,8	100 000,0
032 -Chaussures					
0321 -Chaussures diverses					
258	Chaussures synthétique homme (non cuir)	1	paire	48 700,2	50 000,0
259	Chaussures en cuir friperie pour Hommes	1	paire	70 000,0	70 000,0
260	Sandale neuf en similicuir pour homme	1	paire	33 658,7	32 666,0
261	Sandale d'occasion en cuir pour homme	1	paire	45 000,0	45 000,0

PRIX A LA CONSOMMATION DES MENAGES DE BUBANZA: MOIS DE NOVEMBRE 2024

Province Bubanza					
N°	Produits	Qté	Unité	oct.-24	nov.-24
262	Sandales en plastic (Yeboyabo) pour adulte	1	paire	8 000,0	8 000,0
263	Chaussures lkambambiri	1	paire	10 000,0	10 000,0
264	Basket pour homme (friperie)	1	paire	27 144,2	29 240,2
265	Sandale neuf pour femme	1	paire	20 912,8	20 384,9
266	Sandale d'occasion pour femme occasion	1	paire	10 000,0	10 000,0
268	Chaussures de sortie neuf en similcuir pour femme	1	paire	30 000,0	30 000,0
270	Chaussures synthétique neuf pour garçon de 6 à 12 ans	1	paire	28 663,3	28 072,0
272	Basket friperie pour enfant de 6 à 12 ans	1	paire	15 000,0	15 000,0
273	Chaussures neuf en similcuir pour fille 6 à 12 ans	1	paire	20 172,7	21 147,4
	0322 -Coordonnerie				
275	Renforcement de semmelle+talon pour homme	1	service	3 259,8	4 000,0
276	Remplacement du semelle+talon pour homme	1	service	6 775,7	6 928,2
277	Renforcement de semmelle pour femme	1	service	2 000,0	2 000,0
	04 - LOGEMENT, EAU, ÉLECTRICITÉ, GAZ ET AUTRES				
	041 -Loyers effectifs				
	0411 -Loyers effectivement payés par les locataires				
278	Loyer d'un logement à 2 Pièces (chambre et salon) Catégorie 1	1	Mois	36 840,3	36 840,3
279	Loyer d'un logement à 2 pièces (chambre et salon) Catégorie 2	1	Mois	36 840,3	36 840,3
280	Loyer d'un logement à 2 pièces (chambre et salon) Catégorie 3	1	Mois	50 000,0	50 000,0
281	Loyer d'un logement à 2 pièces (chambre et salon) Catégorie 4	1	Mois	50 000,0	50 000,0
282	Loyer d'un logement à 2 pièces (chambre et salon) Catégorie 5	1	Mois	50 000,0	50 000,0
283	Loyer d'un logement à 3 Pièces (2 chambres et salon) Catégorie 1	1	Mois	50 000,0	50 000,0
284	Loyer d'un logement à 3 Pièces (2 chambres et salon) Catégorie 2	1	Mois	62 144,7	62 144,7
285	Loyer d'un logement à 3 Pièces (2 chambres et salon) Catégorie 3	1	Mois	82 425,7	82 425,7
286	Loyer d'un logement à 3 Pièces (2 chambres et salon) Catégorie 4	1	Mois	82 425,7	82 425,7
287	Loyer d'un logement 4 Pièces (3 chambres et salon): Catégorie 1	1	Mois	200 000,0	200 000,0
288	Loyer d'un logement 4 Pièces (3 chambres et salon): Catégorie 2	1	Mois	200 000,0	200 000,0
289	Loyer d'un logement 4 Pièces (3 chambres et salon): Catégorie 3	1	Mois	200 000,0	200 000,0
290	Loyer d'un logement 4 Pièces (3 chambres et salon): Catégorie 4	1	Mois	10 802,7	10 802,7

PRIX A LA CONSOMMATION DES MENAGES DE BUBANZA: MOIS DE NOVEMBRE 2024

Province Bubanza					
N°	Produits	Qté	Unité	oct.-24	nov.-24
291	Loyer d'une Villa moderne	1	Mois	9 688,0	9 688,0
043 -Entretien et reparation des logements					
0431 -Matériaux pour travaux d'entretien et de réparat					
292	Ciment local BUSECO	50	Kg	60 060,8	58 320,1
294	Sable	1	Brouette	2 500,0	2 500,0
295	Tôle ondulée locale	1	Unité	45 000,0	47 121,0
296	Tôle ondulée importé	1	Unité	46 550,3	45 425,9
297	Brique claustra	1	Unité	1 500,0	1 500,0
298	Brique cuite	1	Unité	100,0	100,0
299	Vitre	1	Unité	120 000,0	200 000,0
300	Carreaux	1	m2	12 000,0	22 000,0
301	Peintures à huile (BASCO)	4	Litre	58 478,5	61 622,4
302	Peinture à eau (BASCO)	4	Litre	37 416,6	35 956,1
303	Fer à béton	1	longueur	29 424,4	31 635,5
304	Planche en eucalyptus	1	Unité	14 534,0	15 566,2
305	Madrier en eucalyptus	1	Unité	9 934,5	12 745,4
307	Tuyau petite dimension 1/2	1	Rouleau	17 981,5	15 968,7
308	Robinet de ravabo	1	Unité	21 147,4	25 000,0
309	Robinet 1/2 (SANWA)	1	Unité	18 000,0	25 000,0
310	Mastic (Bois et fer)	1	Kg	11 582,9	13 290,4
311	Main d'œuvre pour petits travaux de maçonnerie (maçon)	1	Jour	15 000,0	15 000,0
312	Main d'œuvre pour petits travaux de maçonnerie (aide-maçon)	1	Jour	7 746,0	7 500,0
314	Main d'œuvre pour renouvellement de peinture	1	Unité	10 000,0	10 000,0
315	Main d'œuvre pour réparation courante de panne d'électricité (remplacement d'une prise)	1	service	5 000,0	5 000,0
316	Main d'œuvre pour le remplacement d'une serrure	1	service	3 000,0	4 217,2
044 -Alimentation en eau et services divers lié au loger					
0441 -Alimentation en eau					
321	Eau achetée de 20 l	20	Litre	100,0	100,0
045 -Electricite, gaz et autres combustibles					
0453 -Combustibles					
334	Mazout chez le revendeur	1	Litre	4 000,0	4 000,0
335	Charbon de bois au détail	1	Kg	938,5	1 290,0
336	Charbon de bois (demi sac)	1	demi-sac	29 735,1	32 442,1
337	Bois de chauffage	5	Kg	4 651,2	4 641,6
05 - MEUBLES, ARTICLES DE MÉNAGES ET ENTRETIE					
051 -Meubles , articles d'ameublement, tapis et autres					

PRIX A LA CONSOMMATION DES MENAGES DE BUBANZA: MOIS DE NOVEMBRE 2024

Province Bubanza					
N°	Produits	Qté	Unité	oct.-24	nov.-24
	0511 -Meubles et articles d'ameublements				
339	Chaise en bois eucalyptus	1	Unité	28 098,8	32 403,7
341	Salon en bois eucalyptus	1	Ensemble	403 893,2	466 084,9
342	Salle à manger en bois eucalyptus	1	Ensemble	250 000,0	309 267,8
343	Armoire/ dressoir en eucalyptus	1	Unité	504 537,8	428 616,1
344	Table en bois en eucalyptus	1	Unité	45 607,9	55 178,5
349	Lit simple 1.40 x 1.90 m modèle ordinaire en eucalyptus	1	Unité	211 693,3	215 443,5
350	Lit simple 1.60 x 1.90 m modèle ordinaire en eucalyptus	1	Unité	215 443,5	248 304,9
351	Armoire de chambre/ Garde robe	1	Unité	289 257,8	325 875,3
	0512 -Tapis et autres revêtement de sol				
353	Revêtement de sol en Vinyle	1	mètre	15 968,7	23 237,9
354	Natte (ikirago)	1	Unité	11 665,4	10 241,1
	052 -Articles de ménage en textiles				
	0521 -Articles de ménage en textiles				
355	Draps de lit simple (1,60x2)	1	paire	100 000,0	100 000,0
356	Draps de lit double (1,80x2)	1	paire	100 000,0	100 000,0
357	Couverture pour adulte importé (150 x 190) cm (genre zamu)	1	Unité	25 000,0	25 000,0
359	Essuie-mains en coton (1.40 x 0.70) m importé (grandes dimensions)	1	Unité	37 004,1	42 171,6
360	Essuie-mains en mélange coton polystère (1.40 x 0.70) m importé (grandes dimensions)	1	Unité	30 000,0	30 000,0
362	Serviette en tissu pour vaisselle	1	Unité	2 738,6	3 000,0
	053 -Appareils électroménagers				
	0531 -Appareil électroménager, menager et reparation				
367	Cuisinière à charbon en argile	1	Unité	3 223,7	3 000,0
	054 -Verrerie, vaisselle et ustensiles de menage				
	0541 - Verrerie, vaisselle et ustensiles de menage				
370	Assiette creuse en faïence 25 cm	1	Unité	4 373,7	4 817,5
371	Assiette creuse en plastic 22 cm	1	Unité	914,6	1 000,0
372	Assiette creuse en métal 22 cm	1	Unité	2 550,8	3 000,0
373	Soupière/Bol avec couvercle 18 cm en métal importé	1	Unité	5 194,0	5 578,0
374	Soupière/Bol avec couvercle 18 cm en plastic	1	Unité	2 000,0	2 000,0
376	Cuillère à soupe	1	Unité	407,6	574,3
377	Louche	1	Unité	2 738,6	2 738,6
378	Couteaux pour ménage importé	1	Unité	2 320,8	2 500,0
379	Verre à boire coupe	1	Unité	4 335,2	4 655,7
380	Verre à boire droit	1	Unité	4 780,2	4 780,2
381	Gobelet en plastique (Mironko)	1	Unité	936,4	1 000,0
382	Fourchette	1	Unité	416,2	478,2
383	Tasse	1	Unité	4 870,0	4 870,0
384	Casserole de cuisine (Isafuriya) de 26 cm de diamètre	1	Unité	12 443,6	14 324,7

PRIX A LA CONSOMMATION DES MENAGES DE BUBANZA: MOIS DE NOVEMBRE 2024

Province Bubanza					
N°	Produits	Qté	Unité	oct.-24	nov.-24
385	Poêle	1	Unité	13 084,3	17 888,5
387	Bassin (45 cm de diamètre) importé	1	Unité	5 761,1	5 407,4
388	Thermos 1l	1	Unité	20 757,8	20 912,8
389	Fers à repasser électrique	1	Unité	45 000,0	51 961,5
390	Fer à repasser non électrique	1	Unité	35 000,0	35 000,0
055 -Outillage et autre matériel pour la maison et le jardin					
0551 -Outillage, matériel et accessoires divers					
391	Piles torche Tiger	1	paire	3 000,0	3 000,0
393	Lampe à Pêtrôle/Mazout (grande)	1	Unité	7 548,1	7 548,1
394	Houe	1	Unité	17 461,9	17 320,5
395	Ampoule à incandescence	1	Unité	1 000,0	1 000,0
396	Ampoule économique (5 W)	1	Unité	4 000,0	4 000,0
397	Tube fluorescent	1	Unité	10 000,0	10 000,0
398	Prise	1	Unité	2 200,3	2 364,4
399	Coupe coupe	1	Unité	8 000,0	8 239,1
400	Hâche locale	1	Unité	15 000,0	13 924,8
056 -Biens et services liés à l'entretien courant du foyer					
0561 -Articles de ménage non durables					
402	Savons de ménage GIFURANGUWO blanc	100	Gr	588,3	607,7
403	Savons en poudre non emballé blanc (puff)	1	Kg	7 237,6	7 622,0
404	Savons en poudre non emballé bleu (Toss)	1	Kg	9 054,0	9 201,3
406	Savons de ménage liquide local pour la vaisselle	5	Litre	26 485,5	27 246,6
407	Savons de ménage liquide importé (Ajax)	5	Litre	16 000,0	16 000,0
408	Briquet	1	Unité	500,0	840,7
409	Allumette importée	1	Boîte	200,0	200,0
410	Bougie locale	1	Unité	1 000,0	1 075,7
411	Bougie importée	1	Unité	542,9	542,9
412	Cirage liquide Crown	100	Millilitre(s)	3 117,9	3 411,0
413	Cirage solide LUDE	40	Gr	2 742,2	2 993,8
414	Cirage solide KIWI	32	Gr	4 379,5	4 379,5
415	Brosse pour chaussures	1	Unité	1 886,0	1 842,2
416	Râclette	1	Unité	5 549,0	5 549,0
417	Brosse pour entretien maison	1	Unité	2 742,5	2 568,2
418	Balai à tige en bois	1	Unité	4 014,8	4 295,9
419	Balais à tige de palmier	1	Unité	559,3	630,0
0562 -Services domestiques et services menagers					
420	Salairé d'un groom logé sur place	1	mois	20 800,8	20 800,8
421	Salairé d'une bonne logé sur place	1	mois	22 894,3	22 894,3
422	Salairé d'un gardien logé sur place	1	mois	20 000,0	20 000,0
423	Location des chaises en plastique	1	service	300,0	300,0
424	Location de paniers	1	service	1 000,0	1 000,0
06 - SANTE					

PRIX A LA CONSOMMATION DES MENAGES DE BUBANZA: MOIS DE NOVEMBRE 2024

Province Bubanza					
N°	Produits	Qté	Unité	oct.-24	nov.-24
61-Produits, appareils et matériels médicaux					
0611 -Produits, appareils et matériels médicaux					
427	Albédazole	1	Comprimé	1 219,0	1 754,4
428	Métronidazole comprimé	1	Comprimé	2 516,6	2 682,0
429	Mébendazole	1	Comprimé	408,2	533,5
430	Prufene	1	Comprimé	7 700,0	10 000,0
431	Ibuprofène	1	Comprimé	1 496,9	2 000,0
432	Paracetamol	1	Comprimé	963,5	1 122,5
433	Efferalgan	1	Comprimé	9 472,7	10 497,9
434	Quinine:comprimé	1	Comprimé	7 265,0	7 575,7
435	Amoxiciline	1	Comprimé	1 755,8	1 531,9
436	Miconazole	1	Comprimé	1 500,0	1 500,0
437	Diclofénac	1	Comprimé	4 949,2	5 334,5
438	Glycérine	1	Comprimé	15 608,3	13 964,2
439	Drotavérine	1	Comprimé	1 000,0	1 000,0
440	Eau physiologique	1	Pièce	1 000,0	1 000,0
441	Compresse stérile 10x10 cm	1	Pièce	4 241,0	4 420,3
442	Sparadrap 5x7,5cm	1	Pièce	6 833,9	6 694,3
443	Sparadrap 5x5cm	1	Pièce	4 934,3	4 217,2
444	Alcool iodé	1	Pièce	3 040,6	3 482,0
445	Termomètre numérique	1	Pièce	14 000,0	10 908,7
446	Tensiomètre numérique	1	Pièce	80 000,0	80 000,0
062 -Services ambulatoires					
0621 -Services médicaux et dentaires					
448	Consultation Généraliste en milieu public	1	Service	3 500,0	3 646,9
449	Consultation Généraliste en milieu privé	1	Service	3 000,0	3 000,0
450	Consultation d'un médecin spécialiste dans une clinique privée	1	Service	2 000,0	2 000,0
451	Consultation d'un médecin spécialiste dans une clinique publique	1	Service	6 000,0	6 000,0
452	Frais de pose des prothèses dentaires	1	Service	2 000,0	2 000,0
453	Plombage d'une dent	1	Service	5 000,0	5 000,0
0623 -Services paramédicaux					
454	Examen de selle (Clinique publique)	1	Service	1 750,0	1 847,3
456	Examen de sang NFS (Clinique publique)	1	Service	9 750,0	13 946,8
458	Radiographie d'un thorax (Clinique publique)	1	Service	15 000,0	15 000,0
459	Echographie (hôpital public)	1	Service	10 000,0	10 000,0
462	Examen d'urine (Clinique publique)	1	Service	1 750,0	1 847,3
464	Service d'infirmier	1	Service	500,0	707,1
465	Etablissement d'une fiche(Clinique publique)	1	Service	300,0	300,0
0623 -Services hospitaliers					

PRIX A LA CONSOMMATION DES MENAGES DE BUBANZA: MOIS DE NOVEMBRE 2024

Province Bubanza					
N°	Produits	Qté	Unité	oct.-24	nov.-24
467	Hospitalisation dans un hôpital public (salle commune)	1	Service	2 000,0	2 000,0
468	Hospitalisation dans une clinique public (chambre individuelle)	1	Service	10 000,0	10 000,0
07 - TRANSPORTS					
072 -Dépenses d'utilisation des véhicules					
0721 -Pièces de rechange et accessoires					
483	Pneu arrière pour cyclomoteur	1	Unité	40 000,0	40 000,0
484	Pneu pour vélo à bagage	1	Unité	37 269,6	37 800,3
485	Pneu arrière pour moto TVS	1	Unité	141 233,6	159 102,1
486	Chambre à air R14 (voiture)	1	Unité	30 000,0	30 000,0
487	Chambre à air pour vélo à bagage	1	Unité	11 066,8	10 571,0
488	Chambre à air pour moto TVS	1	Unité	12 688,5	13 964,2
494	Plaquettes de freins (voiture)	1	paquet	25 000,0	38 258,6
0722 -Carburants et lubrifiants					
495	Essence	1	Litre	4 010,0	4 010,0
496	Gas-oil	1	Litre	3 935,0	3 935,0
497	Huile moteur pour véhicule Diesel	1	Litre	23 452,1	26 165,9
498	Huile moteur pour véhicule à essence	1	Litre	18 165,9	26 165,9
499	Huile de frein	1	Litre	18 000,0	20 000,0
0723 -Entretien et réparations de véhicules particuliers					
500	Lavage voiture	1	Service	3 000,0	4 481,4
501	Lavage d'une Jeep 4X4	1	Service	4 000,0	5 517,8
502	Collage de pneu automobile (un seul trou)	1	Service	4 072,3	4 107,1
503	Collage de pneu pour moto	1	Service	2 000,0	2 000,0
504	Vidange	1	Service	4 000,0	3 000,0
073 -Services de transport					
0732 -Transport routier de passagers					
511	Taxi-Voiture: petite course itinéraire libre	1	Service	3 000,0	5 000,0
513	Taxi-moto: petite course itinéraire libre	1	Service	1 681,8	1 106,7
514	Taxi - vélo: petite course itinéraire libre,	1	Service	500,0	594,6
0736 -Autres types de transports et services de transport					
526	Location de véhicule avec chauffeur voiture (TI)	1	Jour	90 000,0	80 000,0
527	Location de véhicule avec chauffeur jeep (PRADO)	1	Jour	70 000,0	70 000,0
08 - COMMUNICATION					
081 -Communication					
0813 -Téléphone, télégraphe, connexion internet					

PRIX A LA CONSOMMATION DES MENAGES DE BUBANZA: MOIS DE NOVEMBRE 2024

Province Bubanza					
N°	Produits	Qté	Unité	oct.-24	nov.-24
538	Econet LEO vers LEO-Econet Heure normale	1	Minute(s)	165,0	165,0
539	Econet LEO vers Opérateur Fixe	1	Minute(s)	257,0	257,0
540	Econet LEO vers ONAMOB	1	Minute(s)	230,0	230,0
542	Econet LEO vers Ouganda	1	Minute(s)	610,0	610,0
543	Econet LEO vers Afrique du sud	1	Minute(s)	1 510,0	1 510,0
544	Econet LEO vers Belgique	1	Minute(s)	810,0	810,0
545	Econet LEO vers Washington	1	Minute(s)	810,0	810,0
546	ONAMOB vers ONAMOB Heure normale	1	Minute(s)	96,0	96,0
547	ONAMOB vers Opérateur Fixe	1	Minute(s)	96,0	96,0
549	ONAMOB vers Econet LEO	1	Minute(s)	162,0	162,0
550	ONAMOB vers Ouganda	1	Minute(s)	372,0	372,0
551	ONAMOB vers Afrique du sud	1	Minute(s)	222,0	222,0
552	ONAMOB vers Belgique	1	Minute(s)	192,0	192,0
553	ONAMOB vers Washington	1	Minute(s)	192,0	192,0
562	Opérateur (ONATEL) Fixe vers Opérateur Fixe Heure normale	1	Minute(s)	36,0	36,0
563	Opérateur (ONATEL) Fixe vers LUMITEL	1	Minute(s)	144,0	144,0
564	Opérateur (ONATEL) Fixe vers ONAMOB	1	Minute(s)	72,0	72,0
565	Opérateur (ONATEL) Fixe vers ECONET LEO	1	Minute(s)	144,0	144,0
566	Opérateur (ONATEL) Fixe vers Ouganda	1	Minute(s)	330,0	330,0
567	Opérateur (ONATEL) Fixe vers Afrique du sud	1	Minute(s)	180,0	180,0
568	Opérateur (ONATEL) Fixe vers Belgique	1	Minute(s)	150,0	150,0
569	Opérateur (ONATEL) Fixe vers Etats Unis (Washington).	1	Minute(s)	150,0	150,0
570	Frais de connexion internet dans un cybercafé	1	Minute(s)	900,0	900,0
571	Achat prépayées ECONET-LEO pour l'Internet-bouquet 100Mb-7 jours	1	bouquet	2 500,0	2 500,0
573	Achat prépayées ECONET -LEO pour l'Internet-bouquet 5Gb -30 jours	1	bouquet	4 000,0	4 000,0
577	Achat prépayées ONAMOB pour l'Internet 100Mb-7jours	1	bouquet	5 000,0	5 000,0
09 - LOISIRS ET CULTURES					
091 -Matériel audiovisuel, photographique et de traitement					
0911 -Appareils de réception, d'enregistrement et de retransmission					
581	SABUFA (Sonny)	1	Unité	35 000,0	35 000,0
582	Téléviseur SHARP en couleur 55 cm (21")	1	Unité	250 000,0	250 000,0
0913 -Matériel de traitement de l'information et support					
600	Carte Mémoire (2 GB)	1	Unité	8 000,0	8 000,0

PRIX A LA CONSOMMATION DES MENAGES DE BUBANZA: MOIS DE NOVEMBRE 2024

Province Bubanza					
N°	Produits	Qté	Unité	oct.-24	nov.-24
093 -Autres articles et matériel de loisirs, de jardinage					
0931 -Jeux et jouets, passe-temps et articles de sport e					
602	Carte (Titanique)	1	Paquet	1 000,0	1 000,0
603	Ballon en plastique pour enfant	1	Unité	3 684,0	3 347,2
0933 -Produits pour jardins, plantes et fleurs, animaux					
604	Engrais chimique - NPK	1	Kg	2 500,0	2 500,0
605	Engrais chimique - Urée	1	Kg	1 800,0	1 800,0
606	Engrais chimique - DAP	1	Kg	2 931,8	2 931,8
607	Engrais chimique -Kcl	1	Kg	1 800,0	1 800,0
094 -Services récréatifs et culturels					
0941 -Services récréatifs et sportifs et services culture					
610	Abonnement à des chaînes Télé ou radio (bouquet basic)	1	Mois	13 000,0	13 000,0
611	Services de photographe (développement, tirage) série de 8 photos passeport	1	Photos	3 868,7	4 000,0
612	Services de photographe (développement, tirage) série de 2 photos carte postal en couleur	1	Photos	1 106,7	1 000,0
614	Album pour photo petit format à 24 pauses;at	1	Unité	1 500,0	1 500,0
616	Droit d'entrée au Stade de football: Championat local (Pourtour)	1	Billet	500,0	500,0
618	Droit d'entrée dans une salle de vidéo des quartiers populaires	1	Billet	100,0	500,0
095 -Journaux, livres et articles de papeterie					
0954 -Papeterie et matériel de dessin et imprimés divers					
623	Cahier de 48 feuilles quadrillé	1	Unité	1 651,0	1 500,0
624	Cahier de 60 feuilles quadrillé	1	Unité	2 154,4	2 000,0
625	Cahier de 100 feuilles quadrillé	1	Unité	2 972,0	2 500,0
626	Stylos à bille	1	Unité	1 000,0	1 000,0
627	Registre quadrillé	1	Unité	18 204,1	17 184,7
630	Rame de papier double A	1	Paquet	27 722,2	28 482,4
631	Enveloppes sac A4	1	Unité	572,0	572,0
632	Enveloppes par avion petite dimension	1	Unité	200,0	200,0
633	Crayons HB	1	Unité	500,0	500,0
634	Late en plastic transparent	1	Unité	1 500,0	1 500,0
635	Boîte mathématique	1	Boîte	4 000,0	4 000,0
10 - ENSEIGNEMENT					
101 -Enseignement pré-élémentaire et primaire					
1011 -Enseignement pré-élémentaire et primaire					
641	Frais de scolarité dans une école primaire privée	1	Trimestre;	50 000,0	60 000,0
102 -Enseignement secondaire					
1021 -Enseignement secondaire					

PRIX A LA CONSOMMATION DES MENAGES DE BUBANZA: MOIS DE NOVEMBRE 2024

Province Bubanza					
N°	Produits	Qté	Unité	oct.-24	nov.-24
644	Frais de renforcement des élèves d'enseignement secondaire	1	Trimestre;	2 000,0	2 000,0
	104 -Enseignement supérieur				
	1041 -Enseignement supérieur				
645	Frais de scolarité dans le supérieur privée : Droit/Economie	1	Trimestre;	90 000,0	90 000,0
	11 - RESTAURANTS ET HÔTELS				
	111 -Services de restauration				
	1111 -Restaurants, cafés et établissements similaires				
650	Petit-déjeuner hors ménage: (agatoke)	1	Service	1 732,1	2 286,5
651	Petit-déjeuner hors ménage (sandwich simple +thé noir)	1	Service	1 000,0	1 000,0
652	Petit-déjeuner hors ménage (sandwich simple +thé au lait)	1	Service	1 500,0	1 500,0
653	Lait frais au cafétariat	500	Millilitre(s)	1 500,0	1 500,0
654	Sandwich au cafétariat	100	Gr	500,0	500,0
655	Tasse de thé noir	1	Tasse(s)	200,0	200,0
656	Tasse de thé au lait	1	Tasse(s)	594,6	594,6
657	Omlettes nature (2 œufs)	1	Service	4 000,0	3 741,7
658	Repas (Haricot + Riz) dans un restaurant	1	Service	2 075,8	2 000,0
659	Repas (Haricot + Banane ou pomme de terre) dans un restaurant	1	Service	2 075,8	2 286,5
660	Repas (petit pois frais+ Banane ou pomme de terre) dans un restaurant	1	Service	2 823,1	3 500,0
661	Repas (Pâte+viande) dans un restaurant.	1	Service	3 053,1	4 000,0
662	Brochettes simple de viande de chèvre	1	Service	2 738,6	2 738,6
663	Brochettes de viande de chèvre accompagné	1	Service	5 000,0	5 000,0
664	Brochettes simple de viande de vache	1	Service	2 954,2	2 942,8
665	Brochettes de viande de vache accompagné	1	Service	5 720,3	6 278,4
668	Quart de poulet	1	Service	16 868,7	16 868,7
669	Ragoût	1	Service	15 000,0	15 000,0
670	Jaret	1	Service	15 000,0	15 000,0
671	Mchopo	1	Service	8 000,0	8 000,0
672	Bière Amstel Blonde 65 Cl dans un cabaret	65	Centilitre(s)	3 556,0	3 556,0
674	Bière Primus 72 Cl au cabaret	72	Centilitre(s)	2 532,3	2 532,3
675	Bière Primus 50 Cl (AKABAJU) au cabaret	50	Centilitre(s)	1 831,9	1 831,9
676	Vin de banane INSONGO au cabaret	75	Centilitre(s)	1 200,0	1 200,0

PRIX A LA CONSOMMATION DES MENAGES DE BUBANZA: MOIS DE NOVEMBRE 2024

Province Bubanza					
N°	Produits	Qté	Unité	oct.-24	nov.-24
677	Vin de banane RUGOMBO/URWARWA au cabaret	75	Centilitre(s)	1 200,0	1 200,0
678	Vin rouge au cabaret (Drosty 375 ml)	375	Centilitre(s)	25 000,0	25 000,0
681	Vin de messe au cabaret	75	Centilitre(s)	30 000,0	30 000,0
683	Heineken 33 cl au cabaret	33	Centilitre(s)	13 325,1	12 974,3
684	Bière NYONGERA 72 Cl dans cabaret	72	Centilitre(s)	1 500,0	1 500,0
685	Bière de sorgho	75	Centilitre(s)	600,0	889,1
686	Boissons gazeuse en bouteille en verre au cabarêt (Fanta)	300	Millilitre(s)	1 631,7	1 600,0
112 -Services d'hébergement					
1121 -Hôtels et services d'hébergement					
689	Chambre dans un hôtel simple (sanitaire interne dans la chambre)	1	Nuit(s)	17 748,2	16 509,6
690	Chambre dans un hôtel simple (sanitaire externe de la chambre)	1	Nuit(s)	15 000,0	10 954,5
12 - BIENS ET SERVICES DIVERS					
121 -Soins corporels					
1211 -Salons de coiffure et instituts de soins et de bea					
691	Coupe ordinaire pour homme, Avec tondeuse électrique	1	Service	1 611,9	1 224,7
692	Coupe ordinaire pour dame	1	Service	1 651,0	1 176,1
693	Coupe carré pour dame	1	Service	2 449,5	2 000,0
694	Coupe cheveux lisse pour dame	1	Service	2 449,5	2 000,0
695	Coiffure lisse simple et lavage	1	Service	3 301,9	5 438,8
696	Coiffure moderne et lavage	1	Service	9 435,4	10 466,4
697	Coiffure sans lavage	1	Service	2 738,6	3 000,0
698	Défrisage des cheveux (main d'œuvre seulement)	1	Service	5 000,0	5 692,4
699	Défrisage des cheveux (produit+main d'œuvre)	1	Service	12 000,0	12 000,0
700	Tresse natte	1	Service	12 247,4	10 000,0
701	Tresse mèches longues	1	Service	15 491,9	15 000,0
1213 -Autres appareils électriques ou non et articles p					
702	Brosse à dent: White dent	1	Unité	1 452,9	1 132,2
703	Peigne à cheveux lisses en plastic	1	Unité	1 000,0	1 000,0
704	Peigne à cheveux naturels en plasctic	1	Unité	890,5	928,3
705	Coupe à ongles	1	Unité	965,5	870,6
706	Lame de rasoir TATRA	1	Unité	500,0	500,0
707	Rasoir Bic	1	Unité	1 310,4	1 000,0
708	Pâte dentifrice Colgate (Herbal) 100ml	100	Millilitre(s)	6 000,0	6 000,0
709	Pâte dentifrice White dent 190g	190	Gr	6 489,0	6 650,3
710	Pâte dentifrice Signal 120ml	120	Millilitre(s)	10 220,3	10 120,4

PRIX A LA CONSOMMATION DES MENAGES DE BUBANZA: MOIS DE NOVEMBRE 2024

Province Bubanza					
N°	Produits	Qté	Unité	oct.-24	nov.-24
711	Lait de toilette local COPAR (Citron 500ml)	500	Millilitre(s)	8 000,0	8 000,0
712	Lait de toilette importé (Revlon 600ml)	600	Millilitre(s)	25 000,0	25 000,0
713	Lait de toilette importé Vasélyne (100 ml)	100	Millilitre(s)	17 000,0	18 000,0
714	Movit (lait 260ml)	260	Millilitre(s)	5 478,3	7 000,0
715	Familial savonor	200	Gr	3 000,0	3 078,1
716	Shaza savonor	150	Gr	2 154,4	2 154,4
717	Orissa savonor	100	Gr	2 491,1	2 446,3
718	Savon de toilette GIV	80	Gr	1 787,1	1 817,1
719	Savon de toilette Impérial	200	Gr	4 335,7	4 308,9
721	Savon médicinal local Muganga	85	Gr	2 064,8	2 075,8
722	Dettol importé (savon)	100	Gr	2 272,0	2 236,1
723	Parfums pour Femme (innocence original)	18	Millilitre(s)	2 250,0	2 250,0
724	Vernis simple 18ml	18	Millilitre(s)	3 000,0	3 000,0
725	Rouge à lèvres	8	Gr	1 500,0	1 442,2
726	Papier hygiénique de bonne qualité (blanc)	1	Rouleau	1 625,3	1 704,8
727	Papier hygiénique de moyenne qualité (rose)	1	Rouleau	1 549,2	1 532,6
728	Couches jetables Pamper's pour bébé de 3 a 6 kilos	1	Unité	910,4	963,5
729	Poudre compact (fond de teint 17 gr)	17	Gr	2 186,7	2 186,7
730	Poudre blanc vestline	100	Gr	2 053,6	1 865,8
731	Tampons hygiéniques (Cotex Feathers)	1	Paquet	3 578,8	3 578,8
123 -Effets personnels n.c.a					
1231 -Autres appareils et articles pour soins corporels					
732	Boucles d'oreille (vis)	1	Pair(e)	4 000,0	7 000,0
1232 -Autres effets personnels					
736	Valise à roulette	1	Unité	90 000,0	90 000,0
737	Valise simple	1	Unité	32 403,7	32 403,7
738	Sac à dos	1	Unité	35 000,0	35 000,0
739	Parapluies droits	1	Unité	14 243,6	14 243,6
740	Parapluies pliants	1	Unité	16 917,9	16 917,9
741	Sac à main en simlicuir	1	Unité	41 485,8	37 444,4
742	lunettes solaires pour femmes bas de gamme	1	Unité	3 741,7	4 090,6
743	lunettes solaires pour homme bas de gamme	1	Unité	3 741,7	4 090,6
744	Porte-monnaie en simlicuir	1	Unité	8 000,0	7 000,0
745	Cercueils ordinaire pour adulte	1	Unité	56 568,5	57 419,8
746	Cercueils ordinaire pour enfants (0 - 5 ans)	1	Unité	31 622,8	32 821,0
126 -Services financiers					
1261 -Services financiers					

PRIX A LA CONSOMMATION DES MENAGES DE BUBANZA: MOIS DE NOVEMBRE 2024

Province Bubanza					
N°	Produits	Qté	Unité	oct.-24	nov.-24
749	Frais de tenu de compte (moyenne ECOBANK, IBB et BCB)	1	Service	3 556,9	3 556,9
750	Frais de transfert de 100 USD à la WESTERN Union	1	Service	25 873,2	25 873,2
751	Frais d'achat de carte VISA	1	Service	77 299,0	77 299,0
	127 -Autres services n.c.a				
	1271 -Autres services n.c.a.				
752	Frais de moulin manioc	1	Service	50,0	50,0
753	Frais de moulin maïs	1	Service	126,1	126,1
755	Frais d'une attestation de nationalité	1	Service	1 000,0	1 000,0
756	Frais d'établissement d'un extrait de naissance	1	Service	1 000,0	1 000,0
757	Frais d'établissement d'un extait de mariage	1	Service	1 000,0	1 000,0
758	Frais d'établissement d'Extrait d'acte de décès	1	Service	1 000,0	1 000,0
759	Frais d'établissement d'une attestation d'état civil	1	Service	2 000,0	2 000,0
760	Frais d'établissemnt d'une attestation résidence	1	Service	1 000,0	1 000,0
761	Frais d'établissement d'une attestation d'identité complète	1	Service	2 000,0	2 000,0
762	Frais d'établissement de Passeport	1	Service	235 000,0	235 000,0
765	Frais de délivrance de Carte Nationale d'Identité	1	Service	1 000,0	1 000,0
766	Frais de notaire	1	Service	2 000,0	2 000,0
767	Frais de conservation de dépouille à la morgue	1	Service	15 000,0	15 000,0

PRIX A LA CONSOMMATION DES MENAGES DE BUJUMBURA : MOIS DE NOVEMBRE 2024

Province Bujumbura					
N°	Produits	Qté	Unité	oct.-24	nov.-24
01 - ALIMENTATION ET BOISSONS NON ALCOOLISÉES					
011 -Produits alimentaires					
0111 - Pains et céréales					
1	Riz blanc local à grains longs	1	Kg	4 365,7	4 423,8
7	Maïs en grains blanc importé	1	Kg	2 374,6	2 537,4
8	Sorgho rouge local non germé	1	Kg	3 386,6	3 815,0
9	Sorgho blanc local	1	Kg	3 042,4	3 188,0
10	Blé local	1	Kg	3 386,2	3 810,7
11	Eleusine local	1	Kg	4 865,8	5 985,1
12	Farine de maïs local	1	Kg	2 549,5	2 738,6
13	Farine de maïs blanche importé	1	Kg	3 800,0	3 500,7
14	Farine de blé local de production artisanale	1	Kg	4 432,7	4 500,0
15	Farine d'Eleusine local	1	Kg	7 000,0	7 000,0
16	Farine de sorgho non germé local	1	Kg	3 949,0	4 000,0
18	Spaghetti importé	500	Gr	5 097,1	5 000,0
19	Pain tomate local	300	Gr	1 905,5	2 081,7
20	Pain coupé simple local	300	Gr	3 635,0	2 549,4
23	Sandwich local	100	Gr	660,1	532,6
25	Pain michette local	400	Gr	2 904,1	2 653,9
26	Beignets à base de farine de blé	50	Gr	468,5	526,4
27	Biscuits au chocolat importés	90	Gr	1 298,9	1 427,1
28	Petit cake emballé local	50	Gr	292,0	311,2
0112 - Viandes					
30	Viande de boeuf avec os	1	Kg	16 000,0	16 970,6
31	Viande de bœuf sans os	1	Kg	20 493,9	22 360,7
32	Tripes de bœuf	1	Kg	12 490,0	13 416,4
37	Poulet local sur pied	1	Kg	9 704,4	12 377,3
0113 -Poissons et Fruits de mer					
43	Ndagala frais	1	Kg	17 665,3	17 825,7
44	Mukeke frais	1	Kg	15 969,8	18 812,0
49	Ndagala sec local	1	Kg	81 509,3	96 016,2
50	Ndagala sec importé	1	Kg	28 825,6	27 177,4
51	Mukeke sec et fumé	1	Kg	32 251,9	37 992,0
53	Sardine à tomate	155	Gr	2 299,3	2 236,1
54	Sardine à huile	25	Gr	3 303,4	3 240,4
0114 -Lait, fromage et œuf					
55	Lait frais de vache local (Imfyufyu)	1	Litre	1 600,0	1 600,0
59	Lait en poudre NIDO 400 gr	400	Gr	50 000,0	48 657,6
60	Lait en poudre SUPALAIT 400 gr	400	Gr	30 156,3	40 000,0
65	Œuf local	1	Unité	1 000,0	861,8
66	Œuf industriel local	1	Unité	1 000,0	1 000,0
0115 -Huiles et graisses					
68	Huile de palme local non raffiné	1	Litre	5 054,4	5 485,3
69	Huile de coton GOLDEN	5	Litre	58 000,0	58 000,0
72	Margarine blue band Importé en pot en plastic	250	Gr	7 000,0	7 000,0

PRIX A LA CONSOMMATION DES MENAGES DE BUJUMBURA : MOIS DE NOVEMBRE 2024

Province Bujumbura					
N°	Produits	Qté	Unité	oct.-24	nov.-24
	0116 - Fruits				
77	Avocats local	1	Kg	1 481,7	1 525,9
78	Bananes mûres longues local	1	Kg	2 778,9	2 222,8
79	Bananes mûres courtes local	1	Kg	2 741,0	4 179,5
80	Ananas local	1	Kg	1 237,9	2 123,7
81	Oranges local	1	Kg	1 689,2	1 796,7
82	Citron local	1	Kg	12 272,3	18 194,1
85	Fruits de la passion (amabungo) local	1	Kg	1 897,6	2 401,9
86	Prunes de Japon (amatunda) local	1	Kg	3 255,6	4 521,1
87	Mangues ordinaire local (indundi)	1	Kg	1 544,7	1 057,4
	0117 -Légumes				
90	Oignons rouge local	1	Kg	2 573,4	2 958,7
91	Tomates fraîches local	1	Kg	1 544,9	1 513,3
92	Conserve de Tomate (salsa) importé	70	Gr	1 848,3	1 677,2
93	Petites aubergines (Intore) local	1	Kg	1 213,0	1 618,8
95	Petit pois vert local	1	Kg	4 273,5	6 216,7
96	Courges local	1	Kg	1 430,9	1 425,7
97	Poivron vert local	1	Kg	4 454,7	4 370,9
98	Ails frais local (non décortiqués)	1	Kg	26 293,3	30 431,4
99	Carottes local	1	Kg	1 906,8	2 233,4
100	Choux vert local	1	Kg	515,1	628,1
102	Lengalenga	1	Kg	1 058,6	1 150,8
103	Poirreaux local	1	Kg	2 243,3	3 093,1
106	Feuilles de courge (umusoma)	1	Kg	1 625,7	2 364,9
107	Arrachides décortiqués local	1	Kg	8 500,0	8 931,6
108	Arrachides grillés local	100	g	2 023,8	1 906,6
110	Haricot sec de couleur blanche	1	Kg	3 646,9	3 489,1
111	Haricot sec de couleur jaune	1	Kg	4 587,6	4 224,3
112	Haricot sec de couleur rouge	1	Kg	3 474,0	3 000,0
113	Haricot sec graines mélangés	1	Kg	2 944,6	3 311,6
114	Petit pois sec local	1	Kg	10 000,0	11 640,8
115	Farine de soja locale	1	Kg	7 298,9	8 097,6
117	Pomme de terre local couleur jaune (genre Ruhengeri)	1	Kg	1 843,9	2 200,0
120	Banane douce (igisahira)	1	Kg	1 370,6	1 280,9
121	Colocase (ay'i Kizungu)	1	Kg	1 482,5	930,3
122	Manioc frais en tubercule	1	Kg	889,1	1 000,3
125	Farine de manioc sec IKIVUNDE	1	Kg	3 000,0	3 000,0
126	Farine de manioc sec INYANGE	1	Kg	1 918,6	1 875,8
127	Ubuswage	1	Kg	1 825,8	2 612,7
129	Sucre blanc cristallisé local (SOSUMO)	1	Kg	6 000,0	6 000,0
130	Confiture de fraises importé	450	Gr	4 139,1	4 139,1
131	Miel local	1	Kg	11 493,6	13 830,9
	0119 -Produits alimentaires n.c.a				
134	Sel de cuisine non emballé(non fin).	1	Kg	2 399,2	2 388,0
136	Mayonnaise importé	470	Gr	24 746,2	25 000,0
137	Cube (maggi, jumbo, etc.)	4	Gr	325,7	331,2

PRIX A LA CONSOMMATION DES MENAGES DE BUJUMBURA : MOIS DE NOVEMBRE 2024

Province Bujumbura					
N°	Produits	Qté	Unité	oct.-24	nov.-24
138	Piment rouge frais (Mbuzi) local	1	Kg	16 269,9	17 129,2
139	Céleri local	1	Kg	6 264,0	5 130,8
012 -Boissons non alcoolisees					
<u>0121 -Cafe, the et cacao</u>					
146	Thé en paquet	200	Gr	2 236,1	2 369,0
<u>0122 -Eaux minérales, boissons rafraichissantes, jus de</u>					
149	Sirop de maracoudja Akezamutima	65	Centilitre(s)	9 377,9	8 834,1
151	Eau minérale(1,5l) Kinju local	1,5	Litre	2 500,0	2 481,1
152	Eau minérale (500 ml) Kinju local	500	Millilitre(s)	1 070,7	935,9
153	Eau minérale gazeuse Aquavie (650ml) local	650	Millilitre(s)	1 260,7	1 260,7
02 - BOISSONS ALCOOLISÉES, TABAC ET STUPÉFIANT					
<u>0212 -Vin et boissons fermentees</u>					
158	Vin rouge Drosdy importé en bouteille en verre	375	Millilitre(s)	20 000,0	23 000,0
<u>0213 -Biere</u>					
161	Amstel blonde(65cl) local	65	Centilitre(s)	3 659,3	3 659,3
163	Primus(72cl) local	72	Centilitre(s)	2 656,6	2 656,6
165	Heineken (33cl) importé	33	Centilitre(s)	5 000,0	5 000,0
022 -Tabacs					
<u>0221 -Tabacs</u>					
167	Supermatch local	1	cigarettes	150,0	150,0
168	Yes local	1	cigarettes	200,0	200,0
169	Feuilles de tabac (turumbombeke)	100	Gr	1 075,3	1 613,5
03 - ARTICLES D'HABILLEMENT ET CHAUSSURES					
<u>0311 -Tissus d'habillement</u>					
170	Popeline (1ère qualité)	1	mètre	6 000,0	6 000,0
173	Ikanga	4,5	yards	16 818,7	17 866,8
174	Igitenge Demi hollandais	6	yards	56 480,1	60 000,0
175	Igitenge AFRITEX	6	yards	24 662,1	24 662,1
176	Basin moins riche	6	yards	40 000,0	40 000,0
<u>0312 -Vetements</u>					
178	Pantalon neuf importé pour homme	1	Unité	41 929,6	44 576,1
179	Pantalon friperie importé pour homme	1	Unité	7 613,5	8 756,8
181	Chemise de ville courtes manches neuve pour homme	1	Unité	30 000,0	33 552,8
182	Chemise de ville longues manches friperie pour homme	1	Unité	5 000,0	5 233,2
183	Chemise de ville courtes manches friperie pour homme	1	Unité	4 119,5	4 331,5
185	Tee-shirts friperie pour homme	1	Unité	3 117,9	3 223,7
186	Capitula (culotte) friperie pour homme	1	Unité	7 847,8	8 979,9
188	Slip neuf Homme en coton sans ceinture	1	Unité	3 093,9	3 680,1

PRIX A LA CONSOMMATION DES MENAGES DE BUJUMBURA : MOIS DE NOVEMBRE 2024

Province Bujumbura					
N°	Produits	Qté	Unité	oct.-24	nov.-24
189	Singlet neuf pour homme	1	Unité	5 378,3	6 597,5
191	Chaussettes neuf pour homme	1	paire	2 689,1	3 017,1
192	Chaussettes friperie pour homme	1	paire	1 000,0	1 000,0
193	Jupe neuve pour femme	1	Unité	18 643,4	18 643,4
195	Robe neuve pour femme	1	Unité	38 490,3	45 358,7
196	Ensemble femme	1	Ensemble	42 582,0	53 782,7
197	Blouse importée neuf pour femme	1	Unité	8 075,3	11 619,0
198	Chemise friperie pour femme	1	Unité	3 000,0	3 464,1
200	Pantalon friperie pour femme	1	Unité	5 000,0	5 000,0
201	Slip neuf en coton pour dame	1	Unité	2 592,8	3 298,8
203	Soutien gorge ordinaire neuf	1	Unité	2 892,6	3 680,1
205	Sous jupe	1	Unité	4 000,0	4 641,6
206	Collants neuf	1	Unité	9 364,1	10 000,0
207	Collants friperie	1	Unité	4 000,0	4 000,0
208	Robe neuve pour un enfant de 5 ans	1	Unité	29 746,8	34 641,0
209	Robe friperie pour un enfant de 5 ans	1	Unité	2 000,0	2 449,5
210	Culotte friperie pour enfant de 6 à 12 ans	1	Unité	1 948,0	2 449,5
212	Ensemble jupe et chemise pour fille de 6 à 12 ans	1	Ensemble	30 863,8	39 790,6
213	Ensemble culotte et chemise pour garçon de 6 à 12 ans	1	Ensemble	33 019,3	44 814,0
214	Tee-shirts friperie pour enfant de 6 à 12 ans	1	Unité	1 732,1	2 121,3
216	Pantalon friperie pour enfant de 6 à 12 ans	1	Unité	2 449,5	2 449,5
217	Jupe friperie pour enfant de 6 à 12 ans	1	Unité	1 931,0	2 530,3
218	Grenouillère friperie pour bébé de 0 à 2 ans	1	Unité	2 000,0	2 449,5
219	Slip neuf pour garçon de 6 à 12 ans	1	Unité	1 000,0	1 310,4
221	Chaussettes friperie pour enfant de 6 à 12 ans	1	paire	591,6	1 000,0
222	Linges blanc en coton	12	Unité	68 644,0	68 644,0
224	Flanelle (Ikigoma)	1	Unité	8 290,6	9 070,9
225	Couvre-bébé ordinaire importé	1	Unité	8 000,0	15 000,0
229	Ensemble Chemise et culotte/jupe kaki (7 à 9 ans)	1	Ensemble	11 241,9	13 674,8
230	Chemise blanche courte manche (7 à 9 ans)	1	Unité	6 000,0	6 000,0
231	Culotte bleu (7 à 9 ans)	1	Unité	7 000,0	7 883,7
232	Jupe bleu (7à 9 ans)	1	Unité	5 000,0	5 848,0
233	Chemise blanche courte manche (13 à 15ans)	1	Unité	7 348,5	6 928,2
234	Pantalon bleu (13 à 15 ans)	1	Unité	15 874,5	16 248,1
235	Ensemble Chemise blanche et pantalon bleu (13 à 15 ans)	1	Ensemble	24 372,1	23 237,9
236	Jupe bleu (13 à 15 ans)	1	Unité	10 198,0	10 583,0

PRIX A LA CONSOMMATION DES MENAGES DE BUJUMBURA : MOIS DE NOVEMBRE 2024

Province Bujumbura					
N°	Produits	Qté	Unité	oct.-24	nov.-24
237	Ensemble Chemise blanche et jupe bleu (13 à 15 ans)	1	Ensemble	17 347,0	17 549,9
0313 -Autres articles vestimentaires et accessoires d'ha					
238	Cravates neufs en polyester	1	Unité	5 000,0	6 034,2
239	Ceinture neuf en similicuir	1	Unité	5 000,0	6 597,5
241	Fils à tricoter	1	Rouleau	1 900,0	1 900,0
242	Foulards de tête en nylon plissé pour femmes (Igitambara)	1	Unité	3 240,4	6 000,0
0314 -Confection, nettoyage, reparation et location d'ha					
243	Confection de chemise pour homme	1	service	7 652,9	8 009,7
244	Confection de costume pour homme	1	service	48 700,2	50 000,0
246	Confection ensemble pagne pour femme	1	service	15 000,0	19 480,1
247	Confection tenue locale pour femme (Igitenge)	1	service	1 000,0	1 000,0
248	Confection tenue locale pour femme (Imvutano)	1	service	4 400,6	3 976,4
250	Confection d'un costume garçon de 6 à 12 ans	1	service	23 643,5	27 108,1
255	Location de voile (imvutano)	1	Ensemble	3 000,0	3 000,0
256	Location d'une blouse pour voile	1	Unité	1 000,0	1 000,0
257	Location d'une robe de mariage	1	Unité	40 000,0	40 000,0
032 -Chaussures					
0321 -Chaussures diverses					
258	Chaussures synthétique homme (non cuir)	1	paire	43 267,5	54 513,6
259	Chaussures en cuir friperie pour Hommes	1	paire	38 987,2	47 434,2
260	Sandale neuf en similicuir pour homme	1	paire	25 000,0	25 000,0
263	Chaussures Ikambambiri	1	paire	5 377,9	6 080,2
265	Sandale neuf pour femme	1	paire	16 829,3	18 400,5
268	Chaussures de sortie neuf en similcuir pour femme	1	paire	20 912,8	22 360,7
270	Chaussures synthétique neuf pour garçon de 6 à 12 ans	1	paire	22 865,3	25 000,0
272	Basket friperie pour enfant de 6 à 12 ans	1	paire	12 164,4	11 447,1
273	Chaussures neuf en similicuir pour fille 6 à 12 ans	1	paire	14 228,6	17 725,1
0322 -Coordonnerie					
275	Renforcement de semelle+talon pour homme	1	service	1 000,0	1 000,0
276	Remplacement du semelle+talon pour homme	1	service	1 500,0	1 000,0
277	Renforcement de semelle pour femme	1	service	700,0	700,0

PRIX A LA CONSOMMATION DES MENAGES DE BUJUMBURA : MOIS DE NOVEMBRE 2024

Province Bujumbura					
N°	Produits	Qté	Unité	oct.-24	nov.-24
04 - LOGEMENT, EAU, ÉLECTRICITÉ, GAZ ET AUTRES C					
041 -Loyers effectifs					
0411 -Loyers effectivement payés par les locataires					
278	Loyer d'un logement à 2 Pièces (chambre et salon) Catégorie 1	1	Mois	64 602,7	64 602,7
280	Loyer d'un logement à 2 pièces (chambre et salon) Catégorie 3	1	Mois	133 361,5	133 361,5
281	Loyer d'un logement à 2 pièces (chambre et salon) Catégorie 4	1	Mois	133 361,5	133 361,5
282	Loyer d'un logement à 2 pièces (chambre et salon) Catégorie 5	1	Mois	133 361,5	133 361,5
283	Loyer d'un logement à 3 Pièces (2 chambres et salon) Catégorie 1	1	Mois	133 361,5	133 361,5
285	Loyer d'un logement à 3 Pièces (2 chambres et salon) Catégorie 3	1	Mois	225 009,8	225 009,8
286	Loyer d'un logement à 3 Pièces (2 chambres et salon) Catégorie 4	1	Mois	225 009,8	225 009,8
043 -Entretien et réparation des logements					
0431 -Matériaux pour travaux d'entretien et de réparatio					
294	Sable	1	Brouette	9 000,0	9 000,0
295	Tôle ondulée locale	1	Unité	37 229,0	37 229,0
297	Brique claustra	1	Unité	1 500,0	1 500,0
298	Brique cuite	1	Unité	50,0	50,0
299	Vitre	1	Unité	28 000,0	27 000,0
301	Peintures à huile (BASCO)	4	Litre	47 753,9	49 460,9
302	Peinture à eau (BASCO)	4	Litre	30 863,8	32 491,1
303	Fer à béton	1	longueur	25 540,2	26 388,2
304	Planche en eucalyptus	1	Unité	8 000,0	10 000,0
305	Madrier en eucalyptus	1	Unité	10 000,0	12 000,0
307	Tuyau petite dimension 1/2	1	Rouleau	15 000,0	13 416,4
308	Robinet de ravabo	1	Unité	8 000,0	8 000,0
309	Robinet 1/2 (SANWA)	1	Unité	10 000,0	10 000,0
310	Mastic (Bois et fer)	1	Kg	9 000,0	8 653,5
311	Main d'œuvre pour petits travaux de maçonnerie (maçon)	1	Jour	10 000,0	11 292,4
312	Main d'œuvre pour petits travaux de maçonnerie (aide-maçon)	1	Jour	5 000,0	5 646,2
313	Main d'œuvre pour réparation courante de problème de plomberie (Remplacement de vanne)	1	service	4 000,0	4 641,6
314	Main d'œuvre pour renouvellement de peinture	1	Unité	12 000,0	16 868,7
315	Main d'œuvre pour réparation courante de panne d'électricité (remplacement d'une prise)	1	service	4 000,0	4 641,6
316	Main d'œuvre pour le remplacement d'une serrure	1	service	4 000,0	4 641,6

PRIX A LA CONSOMMATION DES MENAGES DE BUJUMBURA : MOIS DE NOVEMBRE 2024

Province Bujumbura					
N°	Produits	Qté	Unité	oct.-24	nov.-24
044 -Alimentation en eau et services divers lié au logement					
0441 -Alimentation en eau					
321	Eau achetée de 20 l	20	Litre	50,0	50,0
045 -Electricite, gaz et autres combustibles					
0453 -Combustibles					
333	Pétrole lampant chez le revendeur	1	Litre	7 000,0	7 000,0
334	Mazout chez le revendeur	1	Litre	4 000,0	4 000,0
335	Charbon de bois au détail	1	Kg	1 194,9	1 044,5
336	Charbon de bois (demi sac)	1	demi-sac	42 018,7	48 421,9
05 - MEUBLES, ARTICLES DE MÉNAGES ET ENTRETIEN					
051 -Meubles , articles d'ameublement, tapis et autres re					
0511 -Meubles et articles d'ameublements					
339	Chaise en bois eucalyptus	1	Unité	27 053,4	27 053,4
341	Salon en bois eucalyptus	1	Ensemble	396 850,3	396 850,3
342	Salle à manger en bois eucalyptus	1	Ensemble	290 439,3	290 439,3
343	Armoire/ dressoir en eucalyptus	1	Unité	516 140,1	516 140,1
344	Table en bois en eucalyptus	1	Unité	72 684,8	72 684,8
345	Matelas en mousse (Exim) 1.40 x 1.90 x 0.15 m	1	Unité	160 000,0	160 000,0
346	Matelas en mousse (Exim) 1.60 x 1.90 x 0.15 m	1	Unité	180 000,0	180 000,0
349	Lit simple 1.40 x 1.90 m modèle ordinaire en eucalyptus	1	Unité	157 244,5	157 244,5
350	Lit simple 1.60 x 1.90 m modèle ordinaire en eucalyptus	1	Unité	193 632,8	193 632,8
351	Armoire de chambre/ Garde robe	1	Unité	262 074,1	262 074,1
0512 -Tapis et autres revêtement de sol					
354	Natte (ikirago)	1	Unité	13 000,0	13 000,0
052 -Articles de ménage en textiles					
0521 -Articles de ménage en textiles					
355	Draps de lit simple (1,60x2)	1	paire	40 000,0	40 000,0
356	Draps de lit double (1,80x2)	1	paire	77 459,7	77 459,7
357	Couverture pour adulte importé (150 x 190) cm (genre zamu)	1	Unité	13 276,1	13 276,1
360	Essuie-mains en mélange coton polystère (1.40 x 0.70) m importé (grandes dimensions)	1	Unité	13 490,7	13 490,7
362	Serviette en tissu pour vaisselle	1	Unité	2 000,0	2 000,0
053 -Appareils électroménagers					
0531 -Appareil électroménager, menager et reparation					
367	Cuisinière à charbon en argile	1	Unité	4 000,0	3 500,0
054 -Verrerie, vaisselle et ustensiles de menage					
0541 - Verrerie, vaisselle et ustensiles de menage					
370	Assiette creuse en faïence 25 cm	1	Unité	4 000,0	4 000,0

PRIX A LA CONSOMMATION DES MENAGES DE BUJUMBURA : MOIS DE NOVEMBRE 2024

Province Bujumbura					
N°	Produits	Qté	Unité	oct.-24	nov.-24
372	Assiette creuse en métal 22 cm	1	Unité	2 000,0	2 000,0
373	Soupière/Bol avec couvercle 18 cm en métal importé	1	Unité	4 641,6	4 000,0
375	Cuillère à café	1	Unité	448,1	1 000,0
376	Cuillère à soupe	1	Unité	704,7	1 000,0
377	Louche	1	Unité	1 778,4	2 500,0
378	Couteaux pour ménage importé	1	Unité	2 000,0	2 000,0
381	Gobelet en plastique (Mironko)	1	Unité	932,8	867,6
382	Fourchette	1	Unité	824,3	1 000,0
384	Casserole de cuisine (Isafuriya) de 26 cm de diamètre	1	Unité	20 000,0	20 000,0
387	Bassin (45 cm de diamètre) importé	1	Unité	6 764,7	6 787,5
388	Thermos 1l	1	Unité	15 000,0	15 000,0
055 -Outillage et autre matériel pour la maison et le jardin					
0551 -Outillage, matériel et accessoires divers					
391	Piles torche Tiger	1	paire	1 887,1	1 804,9
394	Houe	1	Unité	20 000,0	20 000,0
395	Ampoule à incandescence	1	Unité	1 651,0	1 500,0
396	Ampoule économique (5 W)	1	Unité	3 500,0	3 500,0
397	Tube fluorescent	1	Unité	5 000,0	5 000,0
398	Prise	1	Unité	2 000,0	2 500,0
400	Hâche locale	1	Unité	5 000,0	5 000,0
056 -Biens et services liés à l'entretien courant du foyer					
0561 -Articles de ménage non durables					
402	Savons de ménage GIFURANGUWO blanc	100	Gr	689,7	754,4
404	Savons en poudre non emballé bleu (Toss)	1	Kg	13 929,2	14 324,1
408	Briquet	1	Unité	711,3	845,9
409	Allumette importée	1	Boîte	210,4	200,0
410	Bougie locale	1	Unité	1 385,2	1 320,2
412	Cirage liquide Crown	100	Millilitre(s)	2 866,3	2 866,3
413	Cirage solide LUDE	40	Gr	1 861,2	1 861,2
414	Cirage solide KIWI	32	Gr	1 500,0	1 500,0
415	Brosse pour chaussures	1	Unité	2 139,8	2 170,3
416	Râclette	1	Unité	3 000,0	3 000,0
417	Brosse pour entretien maison	1	Unité	3 393,7	3 393,7
418	Balai à tige en bois	1	Unité	6 000,0	6 000,0
419	Balais à tige de palmier	1	Unité	1 000,0	1 000,0
06 - SANTE					
61-Produits, appareils et matériels médicaux					
0611 -Produits, appareils et matériels médicaux					
427	Albédazole	1	Comprimé	845,9	845,9
428	Métronidazole comprimé	1	Comprimé	1 514,4	1 514,4
429	Mébendazole	1	Comprimé	286,6	286,6
430	Prufene	1	Comprimé	2 000,0	2 000,0
431	Ibuprofène	1	Comprimé	713,7	713,7
432	Paracetamol	1	Comprimé	437,3	437,3

PRIX A LA CONSOMMATION DES MENAGES DE BUJUMBURA : MOIS DE NOVEMBRE 2024

Province Bujumbura					
N°	Produits	Qté	Unité	oct.-24	nov.-24
433	Efferalgan	1	Comprimé	7 000,0	5 466,3
434	Quinine:comprimé	1	Comprimé	6 991,3	6 991,3
435	Amoxiciline	1	Comprimé	1 355,4	1 355,4
436	Miconazole	1	Comprimé	1 750,0	1 750,0
437	Diclofénac	1	Comprimé	3 885,8	3 804,8
440	Eau physiologique	1	Pièce	931,1	931,1
441	Compresse stérile 10x10 cm	1	Pièce	3 322,7	3 603,4
442	Sparadrap 5x7,5cm	1	Pièce	4 827,4	4 641,6
443	Sparadrap 5x5cm	1	Pièce	4 000,0	4 000,0
444	Alcool iodé	1	Pièce	2 710,8	3 000,0
062 -Services ambulatoires					
0621 -Services médicaux et dentaires					
448	Consultation Généraliste en milieu public	1	Service	3 500,0	3 500,0
0623 -Services paramédicaux					
454	Examen de selle (Clinique publique)	1	Service	1 750,0	1 750,0
456	Examen de sang NFS (Clinique publique)	1	Service	8 899,4	8 899,4
458	Radiographie d'un thorax (Clinique publique)	1	Service	15 000,0	15 000,0
459	Echographie (hôpital public)	1	Service	8 944,3	8 944,3
462	Examen d'urine (Clinique publique)	1	Service	3 462,3	3 462,3
465	Etablissement d'une fiche(Clinique publique)	1	Service	632,5	632,5
0623 -Services hospitaliers					
467	Hospitalisation dans un hôpital public (salle commune)	1	Service	2 000,0	2 000,0
468	Hospitalisation dans une clinique public (chambre individuelle)	1	Service	10 000,0	10 000,0
07 - TRANSPORTS					
072 -Dépenses d'utilisation des véhicules					
0721 -Pièces de rechange et accessoires					
484	Pneu pour vélo à bagage	1	Unité	20 000,0	24 000,0
487	Chambre à air pour vélo à bagage	1	Unité	14 000,0	14 000,0
0722 -Carburants et lubrifiants					
495	Essence	1	Litre	4 010,0	4 010,0
496	Gas-oil	1	Litre	4 935,0	4 935,0
0723 -Entretien et réparations de véhicules particuliers					
502	Collage de pneu automobile (un seul trou)	1	Service	4 000,0	4 000,0
503	Collage de pneu pour moto	1	Service	2 500,0	2 500,0
073 -Services de transport					
0732 -Transport routier de passagers					
513	Taxi-moto: petite course itinéraire libre	1	Service	1 224,7	1 224,7

PRIX A LA CONSOMMATION DES MENAGES DE BUJUMBURA : MOIS DE NOVEMBRE 2024

Province Bujumbura					
N°	Produits	Qté	Unité	oct.-24	nov.-24
514	Taxi - vélo: petite course itinéraire libre,	1	Service	300,0	300,0
08 - COMMUNICATION					
081 -Communication					
0812 -Matériel de téléphonie et de télécopie					
535	Téléphone mobile ITEL	1	Unité	45 000,0	50 000,0
536	Téléphone mobile TECHNO (Android)	1	Unité	27 000,0	27 000,0
09 - LOISIRS ET CULTURES					
091 -Matériel audiovisuel, photographique et de traitement					
0911 -Appareils de réception, d'enregistrement et de reproduction					
580	Radio simple	1	Unité	25 000,0	25 000,0
093 -Autres articles et matériel de loisirs, de jardinage et de sport					
0931 -Jeux et jouets, passe-temps et articles de sport et de loisir					
601	Voiture (jouet)	1	Unité	2 000,0	2 000,0
602	Carte (Titanique)	1	Paquet	500,0	500,0
603	Ballon en plastique pour enfant	1	Unité	2 000,0	2 000,0
094 -Services récréatifs et culturels					
0941 -Services récréatifs et sportifs et services culturels					
611	Services de photographe (développement, tirage) série de 8 photos passeport	1	Photos	6 000,0	6 000,0
612	Services de photographe (développement, tirage) série de 2 photos carte postal en couleur	1	Photos	2 000,0	2 000,0
614	Album pour photo petit format à 24 pages;at	1	Unité	2 000,0	2 000,0
618	Droit d'entrée dans une salle de vidéo des quartiers populaires	1	Billet	200,0	200,0
095 -Journaux, livres et articles de papeterie					
0954 -Papeterie et matériel de dessin et imprimés divers					
623	Cahier de 48 feuilles quadrillé	1	Unité	1 800,0	1 659,4
624	Cahier de 60 feuilles quadrillé	1	Unité	2 000,0	1 861,2
625	Cahier de 100 feuilles quadrillé	1	Unité	2 557,6	2 418,9
626	Stylos à bille	1	Unité	1 068,5	1 000,0
627	Registre quadrillé	1	Unité	12 356,5	11 759,4
630	Rame de papier double A	1	Paquet	35 330,2	31 423,3
631	Enveloppes sac A4	1	Unité	684,4	649,6
632	Enveloppes par avion petite dimension	1	Unité	200,0	200,0
633	Crayons HB	1	Unité	464,8	500,0
634	Late en plastic transparent	1	Unité	1 500,0	1 500,0
635	Boîte mathématique	1	Boîte	4 000,0	4 129,6
636	Boîte de couleur petit format	1	Boîte	3 000,0	3 000,0

PRIX A LA CONSOMMATION DES MENAGES DE BUJUMBURA : MOIS DE NOVEMBRE 2024

Province Bujumbura					
N°	Produits	Qté	Unité	oct.-24	nov.-24
10 - ENSEIGNEMENT					
101 -Enseignement pré-élémentaire et primaire					
1011 -Enseignement pré-élémentaire et primaire					
640	Frais de scolarité jardin d' enfants ou maternelle privée	1	Trimestre;	50 000,0	53 244,7
641	Frais de scolarité dans une école primaire privée	1	Trimestre;	50 000,0	56 124,9
102 -Enseignement secondaire					
1021 -Enseignement secondaire					
642	Frais de scolarité dans une école secondaire publique	1	Trimestre;	8 000,0	8 000,0
643	Frais de scolarité dans une école secondaire privée	1	Trimestre;	66 600,0	72 111,0
11 - RESTAURANTS ET HÔTELS					
111 -Services de restauration					
1111 -Restaurants, cafés et établissements similaires					
650	Petit-déjeuner hors ménage: (agatoke)	1	Service	1 355,4	1 355,4
651	Petit-déjeuner hors ménage (sandwich simple +thé noir)	1	Service	1 048,7	1 048,7
652	Petit-déjeuner hors ménage (sandwich simple +thé au lait)	1	Service	1 355,4	1 355,4
653	Lait frais au cafétariat	500	Millilitre(s)	1 200,0	1 200,0
654	Sandwich au cafétariat	100	Gr	1 190,5	1 250,0
655	Tasse de thé noir	1	Tasse(s)	643,5	643,5
656	Tasse de thé au lait	1	Tasse(s)	945,7	945,7
657	Omlettes nature (2 œufs)	1	Service	3 000,0	3 000,0
658	Repas (Haricot + Riz) dans un restaurant	1	Service	1 861,2	1 861,2
659	Repas (Haricot + Banane ou pomme de terre) dans un restaurant	1	Service	1 861,2	1 861,2
660	Repas (petit pois frais+ Banane ou pomme de terre) dans un restaurant	1	Service	2 302,9	2 710,8
661	Repas (Pâte+viande) dans un restaurant.	1	Service	3 500,0	4 000,0
662	Brochettes simple de viande de chèvre	1	Service	3 365,9	4 000,0
664	Brochettes simple de viande de vache	1	Service	3 365,9	4 000,0
668	Quart de poulet	1	Service	13 120,3	15 000,0
671	Mchopo	1	Service	7 000,0	7 000,0
672	Bière Amstel Blonde 65 Cl dans un cabaret	65	Centilitre(s)	3 870,1	4 000,0
673	Bière Amstel Bock 33 Cl au cabaret	33	Centilitre(s)	2 968,5	3 500,0
674	Bière Primus 72 Cl au cabaret	72	Centilitre(s)	2 689,1	3 000,0
675	Bière Primus 50 Cl (AKABAJU) au cabaret	50	Centilitre(s)	1 877,5	2 000,0
677	Vin de banane RUGOMBO/URWARWA au cabaret	75	Centilitre(s)	1 000,0	1 000,0

PRIX A LA CONSOMMATION DES MENAGES DE BUJUMBURA : MOIS DE NOVEMBRE 2024

Province Bujumbura					
N°	Produits	Qté	Unité	oct.-24	nov.-24
678	Vin rouge au cabaret (Drosty 375 ml)	375	Centilitre(s)	20 953,8	23 000,0
679	Vin blanc martini blanc (1l) au cabaret	1	Litre	45 000,0	45 000,0
681	Vin de messe au cabaret	75	Centilitre(s)	30 000,0	30 000,0
683	Heineken 33 cl au cabaret	33	Centilitre(s)	10 000,0	10 000,0
684	Bière NYONGERA 72 Cl dans cabaret	72	Centilitre(s)	1 800,0	1 800,0
686	Boissons gazeuse en bouteille en verre au cabaret (Fanta)	300	Millilitre(s)	1 749,4	2 000,0
112 -Services d'hébergement					
1121 -Hôtels et services d'hébergement					
689	Chambre dans un hôtel simple (sanitaire interne dans la chambre)	1	Nuit(s)	10 000,0	10 000,0
12 - BIENS ET SERVICES DIVERS					
121 -Soins corporels					
1211 -Salons de coiffure et instituts de soins et de beauté					
691	Coupe ordinaire pour homme, Avec tondeuse électrique	1	Service	1 355,4	1 355,4
692	Coupe ordinaire pour dame	1	Service	1 355,4	1 355,4
693	Coupe carré pour dame	1	Service	3 111,7	3 111,7
694	Coupe cheveux lisse pour dame	1	Service	2 000,0	2 000,0
695	Coiffure lisse simple et lavage	1	Service	2 828,4	4 000,0
696	Coiffure moderne et lavage	1	Service	18 574,2	15 165,8
697	Coiffure sans lavage	1	Service	2 738,6	2 738,6
698	Défrisage des cheveux (main d'œuvre seulement)	1	Service	3 464,1	3 464,1
699	Défrisage des cheveux (produit+main d'œuvre)	1	Service	13 416,4	13 416,4
701	Tresse mèches longues	1	Service	15 000,0	15 000,0
1213 -Autres appareils électriques ou non et articles pour					
702	Brosse à dent: White dent	1	Unité	2 000,0	2 139,8
703	Peigne à cheveux lisses en plastic	1	Unité	3 000,0	3 000,0
704	Peigne à cheveux naturels en plastic	1	Unité	2 000,0	2 139,8
705	Coupe à ongles	1	Unité	1 500,0	1 500,0
706	Lame de rasoir TATRA	1	Unité	200,0	200,0
707	Rasoir Bic	1	Unité	1 500,0	1 500,0
709	Pâte dentifrice White dent 190g	190	Gr	6 740,4	7 000,0
712	Lait de toilette importé (Revlon 600ml)	600	Millilitre(s)	20 000,0	23 664,3
715	Familial savonor	200	Gr	3 275,3	3 275,3
716	Shaza savonor	150	Gr	2 330,4	2 500,0
717	Orissa savonor	100	Gr	1 500,0	1 500,0
718	Savon de toilette GIV	80	Gr	848,5	910,3
719	Savon de toilette Impérial	200	Gr	5 000,0	5 000,0
721	Savon médicinal local Muganga	85	Gr	1 746,1	1 800,0
722	Dettol importé (savon)	100	Gr	2 500,0	2 500,0
724	Vernis simple 18ml	18	Millilitre(s)	2 000,0	2 000,0
725	Rouge à lèvres	8	Gr	1 000,0	1 000,0

PRIX A LA CONSOMMATION DES MENAGES DE BUJUMBURA : MOIS DE NOVEMBRE 2024

Province Bujumbura					
N°	Produits	Qté	Unité	oct.-24	nov.-24
726	Papier hygiénique de bonne qualité (blanc)	1	Rouleau	2 000,0	2 000,0
727	Papier hygiénique de moyenne qualité (rose)	1	Rouleau	1 800,0	1 800,0
728	Couches jetables Pamper's pour bébé de 3 a 6 kilos	1	Unité	800,0	800,0
729	Poudre compact (fond de teint 17 gr)	17	Gr	3 000,0	3 000,0
730	Poudre blanc vestline	100	Gr	4 000,0	4 000,0
731	Tampons hygiéniques (Cotex Feathers)	1	Paquet	3 000,0	3 674,2
123 -Effets personnels n.c.a					
1231 -Autres appareils et articles pour soins corporels, b					
732	Boucles d'oreille (vis)	1	Pair(e)	2 000,0	2 000,0
1232 -Autres effets personnels					
736	Valise à roulette	1	Unité	40 000,0	40 000,0
737	Valise simple	1	Unité	23 000,0	23 000,0
739	Parapluies droits	1	Unité	7 483,3	7 483,3
741	Sac à main en similicuir	1	Unité	19 364,9	19 364,9
742	lunettes solaires pour femmes bas de gamme	1	Unité	3 000,0	3 000,0
743	lunettes solaires pour homme bas de gamme	1	Unité	3 000,0	3 000,0
745	Cercueils ordinaire pour adulte	1	Unité	68 399,0	68 399,0
746	Cercueils ordinaire pour enfants (0 - 5 ans)	1	Unité	45 978,6	45 978,6
127 -Autres services n.c.a					
1271 -Autres services n.c.a.					
752	Frais de moulin manioc	1	Service	110,7	150,0
753	Frais de moulin mais	1	Service	110,7	150,0
756	Frais d'établissement d'un extrait de naissance	1	Service	1 000,0	1 000,0
757	Frais d'établissement d'un extait de mariage	1	Service	1 000,0	1 000,0
758	Frais d'établissement d'Extrait d'acte de décès	1	Service	1 000,0	1 000,0
759	Frais d'établissement d'une attestation d'état civil	1	Service	1 000,0	1 000,0
760	Frais d'établissemnt d'une attestation résidence	1	Service	2 449,5	2 449,5
761	Frais d'établissement d'une attestation d'identité complète	1	Service	500,0	500,0
765	Frais de délivrance de Carte Nationale d'Identité	1	Service	500,0	500,0

PRIX A LA CONSOMMATION DES MENAGES DE BURURI: MOIS DE NOVEMBRE 2024

Province Bururi					
N°	Produits	Qté	Unité	oct.-24	nov.-24
01 - ALIMENTATION ET BOISSONS NON ALCOOLISÉES					
011 -Produits alimentaires					
0111 - Pains et céréales					
1	Riz blanc local à grains longs	1	Kg	3 910,7	3 236,6
2	Riz blanc local à grains courts	1	Kg	3 688,8	3 724,1
5	Maïs à grains blanc local BIO	1	Kg	2 120,2	2 323,6
6	Maïs à grains blanc local HYBRIDE	1	Kg	2 064,6	2 076,8
7	Maïs en grains blanc importé	1	Kg	1 919,7	2 149,4
8	Sorgho rouge local non germé	1	Kg	2 551,5	2 600,0
9	Sorgho blanc local	1	Kg	2 892,0	2 900,0
10	Blé local	1	Kg	3 307,4	3 518,0
11	Eleusine local	1	Kg	5 744,6	5 744,6
12	Farine de maïs local	1	Kg	2 285,4	2 577,7
13	Farine de maïs blanche importé	1	Kg	3 500,0	3 500,0
16	Farine de sorgho non germé local	1	Kg	4 228,4	3 483,1
17	Macaroni importé	500	Gr	6 122,5	4 884,3
18	Spaghetti importé	500	Gr	4 932,8	3 868,7
19	Pain tomate local	300	Gr	504,6	504,6
20	Pain coupé simple local	300	Gr	2 250,0	2 250,0
21	Pain coupé double local	500	Gr	2 749,5	2 749,5
23	Sandwich local	100	Gr	606,5	606,5
26	Beignets à base de farine de blé	50	Gr	355,7	355,7
27	Biscuits au chocolat importés	90	Gr	1 442,2	1 000,0
0112 - Viandes					
30	Viande de bœuf avec os	1	Kg	16 044,6	16 000,0
31	Viande de bœuf sans os	1	Kg	17 954,3	18 000,0
32	Tripes de bœuf	1	Kg	9 157,7	8 000,0
35	Viande de porc sans os	1	Kg	17 217,3	17 000,0
36	Viande de porc avec os	1	Kg	15 178,0	16 000,0
37	Poulet local sur pied	1	Kg	16 701,2	16 912,2
42	Viandes en conserve	340	Gr	5 916,1	5 785,2
0113 -Poissons et Fruits de mer					
43	Ndagala frais	1	Kg	44 156,8	27 583,9
49	Ndagala sec local	1	Kg	58 959,0	37 146,3
51	Mukeke sec et fumé	1	Kg	97 629,2	60 468,4
53	Sardine à tomate	155	Gr	2 746,0	2 500,0
54	Sardine à huile	25	Gr	4 231,5	4 500,0
0114 -Lait, fromage et œuf					
55	Lait frais de vache local (Imfyufyu)	1	Litre	1 600,0	1 600,0
57	Lait frais en paquet Hiland importé	500	Millilitre(s)	1 600,0	1 600,0
59	Lait en poudre NIDO 400 gr	400	Gr	48 909,7	48 909,7
60	Lait en poudre SUPALAIT 400 gr	400	Gr	17 145,2	17 145,2
62	Yaourt naturel en pot en plastic	150	Gr	2 500,0	2 500,0
65	Œuf local	1	Unité	830,9	800,0
66	Œuf industriel local	1	Unité	787,9	800,0
0115 -Huiles et graisses					
68	Huile de palme local non raffiné	1	Litre	4 647,6	5 500,0
72	Margarine blue band Importé en pot en plastic	250	Gr	4 000,0	4 000,0
75	Huile de tournesol importé	5	Litre	53 823,5	53 823,5

PRIX A LA CONSOMMATION DES MENAGES DE BURURI: MOIS DE NOVEMBRE 2024

Province Bururi					
N°	Produits	Qté	Unité	oct.-24	nov.-24
	0116 - Fruits				
77	Avocats local	1	Kg	1 776,2	2 136,0
78	Bananes mûres longues local	1	Kg	3 302,5	2 570,0
79	Bananes mûres courtes local	1	Kg	4 099,6	2 623,1
80	Ananas local	1	Kg	1 308,9	1 466,2
81	Oranges local	1	Kg	2 420,8	2 420,8
82	Citron local	1	Kg	2 753,1	3 809,7
83	Mandarines local	1	Kg	4 341,0	4 341,0
85	Fruits de la passion (amabungo) local	1	Kg	3 431,4	2 636,7
86	Prunes de Japon (amatunda) local	1	Kg	2 490,6	2 723,2
	0117 -Légumes				
89	Oignons blanc local	1	Kg	2 987,2	2 774,2
90	Oignons rouge local	1	Kg	2 994,6	2 800,0
91	Tomates fraîches local	1	Kg	2 403,9	2 463,3
92	Conserve de Tomate (salsa) importé	70	Gr	1 606,0	1 800,0
93	Petites aubergines (Intore) local	1	Kg	1 474,6	2 942,7
97	Poivron vert local	1	Kg	2 492,0	2 200,0
98	Ails frais local (non décortiqués)	1	Kg	11 103,6	12 870,6
99	Carottes local	1	Kg	2 194,7	2 247,9
100	Choux vert local	1	Kg	1 451,4	2 207,0
101	Feuilles de manioc	1	Kg	1 575,2	1 117,6
102	Lengalenga	1	Kg	2 212,6	1 984,9
103	Poirreaux local	1	Kg	2 506,7	2 298,4
104	Epinard local	1	Kg	4 120,9	2 762,2
107	Arrachides décortiqués local	1	Kg	8 215,3	8 500,0
108	Arrachides grillés local	100	g	1 429,8	1 458,0
109	Farine d'arachide locale	1	Kg	9 590,1	8 974,1
110	Haricot sec de couleur blanche	1	Kg	3 310,8	3 326,4
111	Haricot sec de couleur jaune	1	Kg	3 733,3	4 459,3
112	Haricot sec de couleur rouge	1	Kg	3 275,2	3 400,0
113	Haricot sec graines mélangés	1	Kg	3 165,9	3 400,0
114	Petit pois sec local	1	Kg	3 997,5	4 515,4
116	Pomme de terre de couleur mauve	1	Kg	1 791,1	2 000,0
119	Patate douce local	1	Kg	789,9	812,8
120	Banane douce (igisahira)	1	Kg	1 239,0	2 082,8
121	Colocase (ay'i Kizungu)	1	Kg	1 302,5	2 000,0
122	Manioc frais en tubercule	1	Kg	951,0	1 300,0
125	Farine de manioc sec IKIVUNDE	1	Kg	2 291,8	2 474,1
126	Farine de manioc sec INYANGE	1	Kg	1 728,2	1 924,8
127	Ubuswage	1	Kg	1 719,6	1 093,2
	0118 -Sucre, confiture, miel, chocolat et confiserie				
129	Sucre blanc cristallisé local (SOSUMO)	1	Kg	6 000,0	6 000,0
131	Miel local	1	Kg	12 536,1	13 935,6
133	Bonbon	1	Unité	66,1	66,0
	0119 -Produits alimentaires n.c.a				
134	Sel de cuisine non emballé(non fin).	1	Kg	2 000,0	2 048,2
135	Sel de table emballé	600	Gr	9 157,7	8 246,2
136	Mayonnaise importé	470	Gr	16 019,5	16 019,5
137	Cube (maggi, jumbo, etc.)	4	Gr	272,0	300,0
138	Piment rouge frais (Mbuzi) local	1	Kg	15 442,5	3 774,3
139	Céleri local	1	Kg	6 883,1	6 883,1

PRIX A LA CONSOMMATION DES MENAGES DE BURURI: MOIS DE NOVEMBRE 2024

Province Bururi					
N°	Produits	Qté	Unité	oct.-24	nov.-24
140	Pilipili liquide local	340	Gr	2 349,0	2 500,0
141	Farine pour Bébé importé(Cérélac)	400	Gr	4 669,6	4 969,8
143	Lait en poudre pour bébé (NAN) (0 à 6 mois)	400	Gr	30 609,0	32 576,5
012 -Boissons non alcoolisees					
0121 -Cafe, the et cacao					
144	Café en paquet local	250	Gr	12 259,9	7 872,0
146	Thé en paquet	200	Gr	2 816,8	2 968,0
0122 -Eaux minérales, boissons rafraichissantes, jus de fruits					
147	Jus d'orange en carton	1	Litre	6 000,0	6 000,0
148	Jus de fruits en carton (cocktail)	1	Litre	5 828,5	5 828,5
149	Sirop de maracoudja Akezamutima	65	Centilitre(s)	7 428,0	7 500,0
150	Boisson gazeuse en bouteille en verre (coca c	30	Centilitre(s)	1 856,6	1 800,0
151	Eau minérale(1,5l) Kinju local	1,5	Litre	2 383,2	2 140,9
152	Eau minérale (500 ml) Kinju local	500	Millilitre(s)	1 325,6	1 070,4
153	Eau minérale gazeuse Aquavie (650ml) local	650	Millilitre(s)	533,3	554,1
02 - BOISSONS ALCOOLISÉES, TABAC ET STUPEFIANT					
021 -Boissons alcoolisees					
0211 -Spiritueux					
154	Whisky J&B importé	1	Litre	74 890,0	60 000,0
0212 -Vin et boissons fermentees					
156	Vin de banane (isongo)	75	Centilitre(s)	2 064,8	2 000,0
157	Vin de banane Urugombo/Urwarwa	75	Centilitre(s)	1 164,2	1 080,1
158	Vin rouge Drosdy importé en bouteille en verre	375	Millilitre(s)	26 290,6	21 177,1
159	Vin de messe importé	75	Centilitre(s)	51 221,1	40 000,0
160	Vin blanc Martini importé	75	Centilitre(s)	53 384,2	40 000,0
0213 -Biere					
161	Amstel blonde(65cl) local	65	Centilitre(s)	3 741,7	3 579,4
163	Primus(72cl) local	72	Centilitre(s)	2 738,6	2 596,2
165	Heineken (33cl) importé	33	Centilitre(s)	7 543,5	12 000,0
166	Bière de sorgho local	75	Centilitre(s)	1 097,2	1 000,0
022 -Tabacs					
0221 -Tabacs					
167	Supermatch local	1	cigarettes	168,3	186,1
168	Yes local	1	cigarettes	218,7	271,1
169	Feuilles de tabac (turumbombeke)	100	Gr	1 636,9	1 629,9
03 - ARTICLES D'HABILLEMENT ET CHAUSSURES					
031 -Articles d'habillement					
0311 -Tissus d'habillement					
170	Popeline (1ère qualité)	1	mètre	6 454,2	5 000,0
171	Tissus pour costume	1	mètre	19 401,4	20 000,0
174	Igitenge Demi hollandais	6	yards	78 620,0	70 000,0
175	Igitenge AFRITEX	6	yards	25 771,3	26 342,4
177	Voile en nylon importé (Imvutano)	1	Ensemble	70 000,0	70 000,0
0312 -Vetements					
178	Pantalon neuf importé pour homme	1	Unité	32 403,7	30 000,0
179	Pantalon friperie importé pour homme	1	Unité	15 229,9	14 214,8
180	Chemise de ville longues manches neuve pou	1	Unité	26 165,9	25 000,0

PRIX A LA CONSOMMATION DES MENAGES DE BURURI: MOIS DE NOVEMBRE 2024

Province Bururi					
N°	Produits	Qté	Unité	oct.-24	nov.-24
181	Chemise de ville courtes manches neuve pour	1	Unité	26 165,9	25 000,0
182	Chemise de ville longues manches fripperie p	1	Unité	11 581,5	11 197,2
183	Chemise de ville courtes manches fripperie p	1	Unité	11 101,6	10 965,8
184	Costume pour homme	1	Ensemble	150 000,0	150 000,0
185	Tee-shirts fripperie pour homme	1	Unité	8 409,7	10 466,4
186	Capitula (culotte) fripperie pour homme	1	Unité	6 500,0	6 678,2
188	Slip neuf Homme en coton sans ceinture	1	Unité	4 038,9	3 500,0
189	Singlet neuf pour homme	1	Unité	4 966,1	4 782,0
190	Singlet friperie pour homme	1	Unité	3 240,4	3 656,2
191	Chaussettes neuf pour homme	1	paire	2 779,2	4 000,0
192	Chaussettes friperie pour homme	1	paire	2 335,0	2 500,0
193	Jupe neuve pour femme	1	Unité	20 000,0	20 000,0
194	Jupe friperie pour femme	1	Unité	9 915,6	8 680,0
195	Robe neuve pour femme	1	Unité	32 237,1	35 787,7
196	Ensemble femme	1	Ensemble	60 000,0	69 759,9
198	Chemise friperie pour femme	1	Unité	8 690,7	8 467,7
201	Slip neuf en coton pour dame	1	Unité	3 741,7	3 714,4
202	Slip friperie en coton pour dame	1	Unité	2 656,6	2 644,2
203	Soutien gorge ordinaire neuf	1	Unité	4 733,6	4 913,0
204	Soutien gorge ordinaire friperie	1	Unité	2 868,3	3 654,3
205	Sous jupe	1	Unité	5 000,0	4 781,8
206	Collants neuf	1	Unité	5 000,0	5 000,0
207	Collants fripperie	1	Unité	4 762,2	7 746,0
208	Robe neuve pour un enfant de 5 ans	1	Unité	30 000,0	31 581,8
209	Robe fripperie pour un enfant de 5 ans	1	Unité	8 115,1	10 259,9
210	Culotte friperie pour enfant de 6 à 12 ans	1	Unité	4 934,6	4 904,7
211	Tricot fripperie pour enfant de 6 à 12 ans	1	Unité	5 231,9	4 326,7
212	Ensemble jupe et chemise pour fille de 6 à 12	1	Ensemble	30 000,0	31 581,8
213	Ensemble culotte et chemise pour garçon de 6	1	Ensemble	30 000,0	31 581,8
214	Tee-shirts fripperie pour enfant de 6 à 12 ans	1	Unité	7 253,7	8 000,0
215	Chemise friperie pour enfant de 6 à 12 ans	1	Unité	7 809,2	7 625,5
216	Pantalon friperie pour enfant de 6 à 12 ans	1	Unité	9 765,9	8 281,4
217	Jupe friperie pour enfant de 6 à 12 ans	1	Unité	8 714,3	7 524,1
218	Grenouillère friperie pour bébé de 0 à 2 ans	1	Unité	3 049,3	3 659,3
221	Chaussettes friperie pour enfant de 6 à 12 ans	1	paire	1 242,2	1 668,8
222	Linges blanc en coton	12	Unité	35 000,0	35 000,0
223	Couverture importée pour bébé	1	Unité	25 000,0	25 659,7
224	Flanelle (Ikigoma)	1	Unité	12 000,0	13 100,2
225	Couvre-bébé ordinaire importé	1	Unité	35 000,0	31 926,9
226	Vêtements de sport pour homme, jogging	1	Ensemble	60 000,0	70 000,0
227	Vêtements de sport neuf pour homme, shorts	1	Ensemble	37 277,2	26 566,5
229	Ensemble Chemise et culotte/jupe kaki (7 à 9 a	1	Ensemble	12 000,0	25 000,0
230	Chemise blanche courte manche (7 à 9 ans)	1	Unité	7 559,5	8 000,0
231	Culotte bleu (7 à 9 ans)	1	Unité	6 000,0	7 651,7
232	Jupe bleu (7à 9 ans)	1	Unité	7 000,0	8 000,0
233	Chemise blanche courte manche (13 à 15ans)	1	Unité	6 000,0	7 318,6
234	Pantalon bleu (13 à 15 ans)	1	Unité	12 000,0	15 000,0
235	Ensemble Chemise blnache et pantalon bleu (1	Ensemble	18 000,0	22 000,0
236	Jupe bleu (13 à 15 ans)	1	Unité	7 000,0	8 000,0
237	Ensemble Chemise blnache et jupe bleu (13 à	1	Ensemble	13 000,0	16 000,0

PRIX A LA CONSOMMATION DES MENAGES DE BURURI: MOIS DE NOVEMBRE 2024

Province Bururi					
N°	Produits	Qté	Unité	oct.-24	nov.-24
	0313 -Autres articles vestimentaires et accessoires d'habillem				
238	Cravates neufs en polyester	1	Unité	4 913,0	5 154,3
239	Ceinture neuf en similicuir	1	Unité	4 991,6	5 863,2
240	Ceinture en cuir friperie	1	Unité	6 694,3	11 308,1
241	Fils à tricoter	1	Rouleau	4 000,0	4 913,0
242	Foulards de tête en nylon plissé pour femmes (Igitambara)	1	Unité	4 895,7	5 154,3
	0314 -Confection, nettoyage, reparation et location d'habits				
243	Confection de chemise pour homme	1	service	10 166,0	8 000,0
244	Confection de costume pour homme	1	service	50 966,3	50 000,0
245	Réparation d'une chemise pour homme (col)	1	service	950,4	500,0
246	Confection ensemble pagne pour femme	1	service	17 544,1	15 000,0
247	Confection tenue locale pour femme (Igitenge)	1	service	2 196,4	2 550,8
248	Confection tenue locale pour femme(Imvutano)	1	service	2 466,2	2 710,8
249	Réparation d'une blouse (diminution ou augmentation)	1	service	1 478,2	2 000,0
250	Confection d'un costume garçon de 6 à 12 ans	1	service	38 542,3	40 000,0
251	Pressing de costume pour homme	1	service	6 423,7	6 666,7
255	Location de voile (imvutano)	1	Ensemble	4 217,2	5 000,0
257	Location d'une robe de mariage	1	Unité	70 000,0	70 000,0
	032 -Chaussures				
	0321 -Chaussures diverses				
258	Chaussures synthétique homme (non cuir)	1	paire	48 625,6	50 000,0
259	Chaussures en cuir friperie pour Hommes	1	paire	22 532,5	22 532,5
260	Sandale neuf en similicuir pour homme	1	paire	29 129,7	40 000,0
262	Sandaes en plastic (Yeboyebo) pour adulte	1	paire	9 914,9	10 000,0
263	Chaussures Ikambambiri	1	paire	9 825,9	10 000,0
264	Basket pour homme (friperie)	1	paire	45 000,0	45 000,0
265	Sandale neuf pour femme	1	paire	25 807,0	25 807,0
266	Sandale d'occasion pour femme occasion	1	paire	13 964,2	13 964,2
268	Chaussures de sortie neuf en similcuir pour femme	1	paire	34 284,5	45 000,0
272	Basket friperie pour enfant de 6 à 12 ans	1	paire	25 000,0	25 000,0
	0322 -Coordonnerie				
275	Renforcement de semelle+talon pour homme	1	service	3 417,4	3 000,0
276	Remplacement du semelle+talon pour homme	1	service	4 983,3	6 000,0
277	Renforcement de semelle pour femme	1	service	2 571,0	3 000,0

PRIX A LA CONSOMMATION DES MENAGES DE BURURI: MOIS DE NOVEMBRE 2024

Province Bururi					
N°	Produits	Qté	Unité	oct.-24	nov.-24
04 - LOGEMENT, EAU, ÉLECTRICITÉ, GAZ ET AUTRES COMB					
041 -Loyers effectifs					
0411 -Loyers effectivement payés par les locataires					
278	Loyer d'un logement à 2 Pièces (chambre et s	1	Mois	24 494,9	24 494,9
043 -Entretien et réparation des logements					
0431 -Matériaux pour travaux d'entretien et de réparation des					
292	Ciment local BUSECO	50	Kg	58 094,8	58 094,8
296	Tôle ondulée importé	1	Unité	40 410,4	40 000,0
297	Brique claustra	1	Unité	-	2 271,4
298	Brique cuite	1	Unité	-	92,4
299	Vitre	1	Unité	61 842,6	80 000,0
300	Carreaux	1	m2	44 992,6	44 992,6
301	Peintures à huile (BASCO)	4	Litre	44 721,4	40 000,0
302	Peinture à eau (BASCO)	4	Litre	29 831,0	30 000,0
303	Fer à béton	1	longueur	23 734,9	24 000,0
304	Planche en eucalyptus	1	Unité	6 484,6	8 000,0
305	Madrier en eucalyptus	1	Unité	6 828,5	10 000,0
307	Tuyau petite dimension 1/2	1	Rouleau	21 352,3	20 000,0
308	Robinet de ravabo	1	Unité	15 659,5	18 000,0
309	Robinet 1/2 (SANWA)	1	Unité	15 270,5	17 000,0
310	Mastic (Bois et fer)	1	Kg	10 486,4	12 000,0
311	Main d'œuvre pour petits travaux de maçonnerie (maçon)	1	Jour	14 659,0	15 000,0
312	Main d'œuvre pour petits travaux de maçonnerie (aide-maçon)	1	Jour	7 329,5	8 000,0
313	Main d'œuvre pour réparation courante de problème de plomberie (Remplacement de vanne)	1	service	2 466,2	5 000,0
314	Main d'œuvre pour renouvellement de peinture	1	Unité	12 493,3	15 000,0
315	Main d'œuvre pour réparation courante de panne d'électricité (remplacement d'une prise)	1	service	1 710,0	5 000,0
316	Main d'œuvre pour le remplacement d'une ser	1	service	3 107,2	5 000,0
045 -Electricite, gaz et autres combustibles					
0453 -Combustibles					
335	Charbon de bois au détail	1	Kg	541,7	860,0
336	Charbon de bois (demi sac)	1	demi-sac	17 550,9	15 000,0
05 - MEUBLES, ARTICLES DE MÉNAGES ET ENTRETIEN COU					
051 -Meubles , articles d'ameublement, tapis et autres revêtem					
0511 -Meubles et articles d'ameublements					
339	Chaise en bois eucalyptus	1	Unité	23 301,3	25 000,0
341	Salon en bois eucalyptus	1	Ensemble	474 499,6	500 000,0
342	Salle à manger en bois eucalyptus	1	Ensemble	197 733,2	250 000,0
343	Armoire/ dressoir en eucalyptus	1	Unité	542 606,3	600 000,0
344	Table en bois en eucalyptus	1	Unité	58 569,2	80 000,0
346	Matelas en mousse (Exim) 1.60 x 1.90 x 0.15 m	1	Unité	150 000,0	150 000,0
347	Matelas en mousse (Dodoma) 1.40 x 1.90 x 0.15 m	1	Unité	300 000,0	300 000,0

PRIX A LA CONSOMMATION DES MENAGES DE BURURI: MOIS DE NOVEMBRE 2024

Province Bururi					
N°	Produits	Qté	Unité	oct.-24	nov.-24
348	Matelas en mousse (Dodoma) 1.60 x 1.90 x 0.15 m	1	Unité	350 000,0	350 000,0
349	Lit simple 1.40 x 1.90 m modèle ordinaire en eucalyptus	1	Unité	129 043,4	120 000,0
350	Lit simple 1.60 x 1.90 m modèle ordinaire en eucalyptus	1	Unité	141 259,1	140 000,0
351	Armoire de chambre/ Garde robe	1	Unité	237 226,8	289 273,4
0512 -Tapis et autres revêtement de sol					
353	Revêtement de sol en Vinyle	1	mètre	10 000,0	10 000,0
354	Natte (ikirago)	1	Unité	7 000,0	8 617,7
052 -Articles de ménage en textiles					
0521 -Articles de ménage en textiles					
355	Draps de lit simple (1,60x2)	1	paire	50 000,0	50 000,0
356	Draps de lit double (1,80x2)	1	paire	60 000,0	60 000,0
357	Couverture pour adulte importé (150 x 190) cm (genre zamu)	1	Unité	15 000,0	15 000,0
358	Couvre lits neuf	1	Unité	60 000,0	60 000,0
359	Essuie-mains en coton (1.40 x 0.70) m importé (grandes dimensions)	1	Unité	29 317,9	29 317,9
361	Nappes de table (complet)	1	Ensemble	41 601,7	41 601,7
362	Serviette en tissu pour vaisselle	1	Unité	3 000,0	3 000,0
053 -Appareils électroménagers					
0531 -Appareil électroménager, menager et reparation					
367	Cuisinière à charbon en argile	1	Unité	3 476,0	3 476,0
054 -Verrerie, vaisselle et ustensiles de menage					
0541 - Verrerie, vaisselle et ustensiles de menage					
370	Assiette creuse en faïence 25 cm	1	Unité	2 972,0	3 065,2
371	Assiette creuse en plastic 22 cm	1	Unité	1 817,1	2 000,0
372	Assiette creuse en métal 22 cm	1	Unité	2 320,8	2 500,0
373	Soupière/Bol avec couvercle 18 cm en métal importé	1	Unité	4 000,0	4 000,0
374	Soupière/Bol avec couvercle 18 cm en plastic	1	Unité	4 183,3	5 000,0
375	Cuillère à café	1	Unité	1 651,0	1 000,0
376	Cuillère à soupe	1	Unité	1 651,0	1 000,0
377	Louche	1	Unité	2 320,8	2 500,0
378	Couteaux pour ménage importé	1	Unité	2 236,1	2 500,0
379	Verre à boire coupe	1	Unité	4 000,0	4 308,9
380	Verre à boire droit	1	Unité	4 000,0	4 000,0
381	Gobelet en plastique (Mironko)	1	Unité	2 000,0	1 500,0
382	Fourchette	1	Unité	1 651,0	1 000,0
383	Tasse	1	Unité	4 481,4	2 823,1
384	Casserole de cuisine (Isafuriya) de 26 cm de diamètre	1	Unité	13 416,4	12 000,0
386	Seau en plastic avec couvercle 20 l	1	Unité	20 645,6	18 000,0
387	Bassin (45 cm de diamètre) importé	1	Unité	9 654,9	8 097,6
388	Thermos 1l	1	Unité	15 000,0	17 795,4
389	Fers à repasser électrique	1	Unité	78 485,7	70 000,0
390	Fer à repasser non électrique	1	Unité	16 256,2	27 589,2

PRIX A LA CONSOMMATION DES MENAGES DE BURURI: MOIS DE NOVEMBRE 2024

Province Bururi					
N°	Produits	Qté	Unité	oct.-24	nov.-24
055 -Outils et autre matériel pour la maison et le jardin					
0551 -Outils, matériel et accessoires divers					
391	Piles torche Tiger	1	paire	1 500,0	2 750,8
392	Piles Torche panasonic	1	paire	2 749,5	2 749,5
394	Houe	1	Unité	11 000,0	13 000,0
395	Ampoule à incandescence	1	Unité	3 989,5	3 989,5
396	Ampoule économique (5 W)	1	Unité	5 000,0	3 500,0
397	Tube fluorescent	1	Unité	5 564,9	4 242,6
398	Prise	1	Unité	2 075,8	2 000,0
399	Coupe coupe	1	Unité	4 801,3	4 801,3
056 -Biens et services liés à l'entretien courant du foyer					
0561 -Articles de ménage non durables					
402	Savons de ménage GIFURANGUWO blanc	100	Gr	517,2	523,1
403	Savons en poudre non emballé blanc (puff)	1	Kg	8 000,0	8 000,0
404	Savons en poudre non emballé bleu (Toss)	1	Kg	8 000,0	8 000,0
408	Briquet	1	Unité	500,0	648,4
409	Allumette importée	1	Boîte	100,0	141,4
410	Bougie locale	1	Unité	1 500,0	1 554,9
411	Bougie importée	1	Unité	1 500,0	1 500,0
412	Cirage liquide Crown	100	Millilitre(s)	3 000,0	3 317,1
413	Cirage solide LUDE	40	Gr	2 000,0	2 364,4
414	Cirage solide KIWI	32	Gr	2 931,8	2 931,8
415	Brosse pour chaussures	1	Unité	1 000,0	1 023,1
416	Râclette	1	Unité	3 162,3	4 000,0
417	Brosse pour entretien maison	1	Unité	4 477,7	4 000,0
418	Balai à tige en bois	1	Unité	4 394,3	4 000,0
419	Balais à tige de palmier	1	Unité	600,0	1 000,0
06 - SANTE					
61-Produits, appareils et matériels médicaux					
0611 -Produits, appareils et matériels médicaux					
426	Acide acétylsalicylique comprimé 500mg	1	Comprimé	500,0	500,0
427	Albédazole	1	Comprimé	932,2	1 500,0
428	Métronidazole comprimé	1	Comprimé	2 638,6	3 000,0
429	Mébéndazole	1	Comprimé	294,5	294,5
430	Prufene	1	Comprimé	1 000,0	1 000,0
431	Ibuprofène	1	Comprimé	1 152,2	1 000,0
432	Paracetamol	1	Comprimé	993,2	1 000,0
433	Efferalgan	1	Comprimé	5 736,6	6 000,0
434	Quinine:comprimé	1	Comprimé	7 829,7	8 036,7
435	Amoxiciline	1	Comprimé	2 030,0	2 000,0
436	Miconazole	1	Comprimé	50,1	50,1
437	Diclofénac	1	Comprimé	7 709,7	10 000,0
440	Eau physiologique	1	Pièce	2 320,8	2 500,0
441	Compresse stérile 10x10 cm	1	Pièce	4 605,8	5 477,2
442	Sparadrap 5x7,5cm	1	Pièce	9 087,2	10 000,0
443	Sparadrap 5x5cm	1	Pièce	6 127,8	6 480,7
444	Alcool iodé	1	Pièce	3 500,0	3 500,0
445	Termomètre numérique	1	Pièce	11 162,4	15 000,0

PRIX A LA CONSOMMATION DES MENAGES DE BURURI: MOIS DE NOVEMBRE 2024

Province Bururi					
N°	Produits	Qté	Unité	oct.-24	nov.-24
	062 -Services ambulatoires				
	0621 -Services médicaux et dentaires				
448	Consultation Généraliste en milieu public	1	Service	3 500,0	3 500,0
451	Consultation d'un médecin spécialiste dans un	1	Service	6 000,0	6 000,0
	0623 -Services paramédicaux				
454	Examen de selle (Clinique publique)	1	Service	2 750,0	3 000,0
456	Examen de sang NFS (Clinique publique)	1	Service	8 215,8	8 000,0
458	Radiographie d'un thorax (Clinique publique)	1	Service	10 723,8	12 000,0
462	Examen d'urine (Clinique publique)	1	Service	3 774,9	3 500,0
464	Service d'infirmier	1	Service	866,0	800,0
465	Etablissement d'une fiche(Clinique publique)	1	Service	707,1	1 000,0
	0623 -Services hospitaliers				
467	Hospitalisation dans un hôpital public (salle commune)	1	Service	2 000,0	2 000,0
468	Hospitalisation dans une clinique public (chambre individuelle)	1	Service	14 142,1	10 000,0
	07 - TRANSPORTS				
	072 -Dépenses d'utilisation des véhicules				
	0721 -Pièces de rechange et accessoires				
484	Pneu pour vélo à bagage	1	Unité	43 648,7	23 207,9
485	Pneu arrière pour moto TVS	1	Unité	153 261,9	110 000,0
487	Chambre à air pour vélo à bagage	1	Unité	9 654,9	10 000,0
488	Chambre à air pour moto TVS	1	Unité	13 276,1	20 000,0
494	Plaquettes de freins (voiture)	1	paquet	22 000,0	22 000,0
	0722 -Carburants et lubrifiants				
495	Essence	1	Litre	4 036,0	4 036,0
496	Gas-oil	1	Litre	3 961,0	3 961,0
497	Huile moteur pour véhicule Diesel	1	Litre	19 551,0	15 000,0
498	Huile moteur pour véhicule à essence	1	Litre	19 879,8	15 000,0
499	Huile de frein	1	Litre	21 224,0	17 500,0
	0723 -Entretien et réparations de véhicules particuliers				
500	Lavage voiture	1	Service	4 373,4	5 000,0
501	Lavage d'une Jeep 4X4	1	Service	4 420,3	5 000,0
502	Collage de pneu automobile (un seul trou)	1	Service	4 641,6	5 000,0
503	Collage de pneu pour moto	1	Service	2 000,0	3 873,0
504	Vidange	1	Service	4 121,3	5 000,0
505	Remplacement de plaquettes de freins	1	Service	4 263,6	4 263,6
	0724 -Services divers relatifs aux véhicules personnels				
507	Contrôle technique	1	Service	20 000,0	20 000,0
	073 -Services de transport				
	0732 -Transport routier de passagers				
513	Taxi-moto: petite course itinéraire libre	1	Service	1 348,0	1 000,0
514	Taxi - vélo: petite course itinéraire libre,	1	Service	500,0	500,0
516	Transport de passager de la province vers Bujumbura Mairie	1	Billet	14 422,5	12 000,0

PRIX A LA CONSOMMATION DES MENAGES DE BURURI: MOIS DE NOVEMBRE 2024

Province Bururi					
N°	Produits	Qté	Unité	oct.-24	nov.-24
08 - COMMUNICATION					
081 -Communication					
0812 -Matériel de téléphonie et de télécopie					
534	Poste de téléphone mobile Samsung	1	Unité	37 000,0	37 000,0
535	Téléphone mobile ITEL	1	Unité	74 888,7	60 000,0
536	Téléphone mobile TECHNO (Android)	1	Unité	350 000,0	350 000,0
09 - LOISIRS ET CULTURES					
091 -Matériel audiovisuel, photographique et de traitement de					
0911 -Appareils de réception, d'enregistrement et de reproduc					
580	Radio simple	1	Unité	48 993,2	45 000,0
0913 -Matériel de traitement de l'information et supports d'en					
589	Calculatrice scientifique CASIO	1	Unité	15 000,0	15 326,2
590	Calculatrice commerciale	1	Unité	13 000,0	16 000,0
599	Clé USB (flash disk 4 GB)	1	Unité	13 976,1	15 000,0
600	Carte Mémoire (2 GB)	1	Unité	9 966,6	12 000,0
093 -Autres articles et matériel de loisirs, de jardinage et anim					
0931 -Jeux et jouets, passe-temps et articles de sport et diver					
602	Carte (Titanique)	1	Paquet	1 000,0	1 310,4
095 -Journaux, livres et articles de papeterie					
0954 -Papeterie et matériel de dessin et imprimés divers					
623	Cahier de 48 feuilles quadrillé	1	Unité	1 600,0	1 600,0
624	Cahier de 60 feuilles quadrillé	1	Unité	1 800,0	1 800,0
625	Cahier de 100 feuilles quadrillé	1	Unité	2 200,0	2 200,0
626	Stylos à bille	1	Unité	600,0	903,1
627	Registre quadrillé	1	Unité	10 000,0	10 000,0
630	Rame de papier double A	1	Paquet	20 000,0	20 000,0
631	Enveloppes sac A4	1	Unité	600,0	648,1
632	Enveloppes par avion petite dimension	1	Unité	200,0	200,0
633	Crayons HB	1	Unité	400,0	500,0
634	Late en plastic transparent	1	Unité	1 000,0	1 000,0
635	Boîte mathématique	1	Boîte	3 500,0	3 500,0
636	Boîte de couleur petit format	1	Boîte	1 000,0	1 200,0
10 - ENSEIGNEMENT					
101 -Enseignement pré-élémentaire et primaire					
1011 -Enseignement pré-élémentaire et primaire					
639	Frais de scolarité jardin d' enfants maternelle p	1	Trimestre;	5 000,0	5 000,0
640	Frais de scolarité jardin d' enfants ou maternel	1	Trimestre;	75 000,0	75 000,0
641	Frais de scolarité dans une école primaire priv	1	Trimestre;	75 000,0	75 000,0
102 -Enseignement secondaire					
1021 -Enseignement secondaire					
642	Frais de scolarité dans une école secondaire p	1	Trimestre;	7 000,0	12 000,0
643	Frais de scolarité dans une école secondaire p	1	Trimestre;	225 000,0	225 000,0
104 -Enseignement supérieur					
1041 -Enseignement supérieur					
645	Frais de scolarité dans le supérieur privée : Dr	1	Trimestre;	105 000,0	105 000,0
646	Frais de scolarité dans le supérieur privée : Inf	1	Trimestre;	117 500,0	117 500,0

PRIX A LA CONSOMMATION DES MENAGES DE BURURI: MOIS DE NOVEMBRE 2024

Province Bururi					
N°	Produits	Qté	Unité	oct.-24	nov.-24
11 - RESTAURANTS ET HÔTELS					
111 -Services de restauration					
1111 -Restaurants, cafés et établissements similaires					
650	Petit-déjeuner hors ménage: (agatoke)	1	Service	1 923,4	1 651,0
651	Petit-déjeuner hors ménage (sandwich simple +thé noir)	1	Service	1 289,1	1 000,0
652	Petit-déjeuner hors ménage (sandwich simple +thé au lait)	1	Service	1 537,3	1 000,0
653	Lait frais au cafétariat	500	Millilitre(s)	1 500,0	1 500,0
654	Sandwich au cafétariat	100	Gr	542,2	542,2
655	Tasse de thé noir	1	Tasse(s)	624,6	1 000,0
656	Tasse de thé au lait	1	Tasse(s)	865,4	630,0
657	Omlettes nature (2 œufs)	1	Service	2 947,9	2 738,6
658	Repas (Haricot + Riz) dans un restaurant	1	Service	2 154,4	2 000,0
659	Repas (Haricot + Banane ou pomme de terre) dans un restaurant	1	Service	2 220,9	2 000,0
660	Repas (petit pois frais+ Banane ou pomme de terre) dans un restaurant	1	Service	3 132,6	3 000,0
661	Repas (Pâte+viande) dans un restaurant.	1	Service	3 229,3	3 240,4
662	Brochettes simple de viande de chèvre	1	Service	2 568,4	3 000,0
663	Brochettes de viande de chèvre accompagné	1	Service	4 449,0	3 825,9
664	Brochettes simple de viande de vache	1	Service	2 568,4	3 051,8
665	Brochettes de viande de vache accompagné	1	Service	4 449,0	3 825,9
668	Quart de poulet	1	Service	12 926,6	14 000,0
669	Ragoût	1	Service	15 000,0	14 000,0
672	Bière Amstel Blonde 65 Cl dans un cabaret	65	Centilitre(s)	3 676,3	3 558,0
674	Bière Primus 72 Cl au cabaret	72	Centilitre(s)	2 670,6	2 563,8
675	Bière Primus 50 Cl (AKABAJU) au cabaret	50	Centilitre(s)	2 000,0	2 077,7
676	Vin de banane INSONGO au cabaret	75	Centilitre(s)	2 000,0	2 000,0
677	Vin de banane RUGOMBO/URWARWA au cabaret	75	Centilitre(s)	1 000,0	1 000,0
678	Vin rouge au cabaret (Drosty 375 ml)	375	Centilitre(s)	-	22 000,0
679	Vin blanc martini blanc (1l) au cabaret	1	Litre	-	53 333,3
680	(whisky J&B au cabaret	1	Litre	51 961,5	51 961,5
681	Vin de messe au cabaret	75	Centilitre(s)	35 000,0	40 000,0
683	Heineken 33 cl au cabaret	33	Centilitre(s)	6 000,0	6 000,0
684	Bièrre NYONGERA 72 Cl dans cabaret	72	Centilitre(s)	2 114,7	2 114,7
685	Bière de sorgho	75	Centilitre(s)	510,4	510,4
686	Boissons gazeuse en bouteille en verre au cabarèt (Fanta)	300	Millilitre(s)	1 600,0	1 600,0
112 -Services d'hébergement					
1121 -Hôtels et services d'hébergement					
689	Chambre dans un hôtel simple (sanitaire interne dans la chambre)	1	Nuit(s)	11 892,1	13 572,1
690	Chambre dans un hôtel simple (sanitaire externe de la chambre)	1	Nuit(s)	6 928,2	8 000,0

PRIX A LA CONSOMMATION DES MENAGES DE BURURI: MOIS DE NOVEMBRE 2024

Province Bururi					
N°	Produits	Qté	Unité	oct.-24	nov.-24
12 - BIENS ET SERVICES DIVERS					
121 -Soins corporels					
1211 -Salons de coiffure et instituts de soins et de beauté					
691	Coupe ordinaire pour homme, Avec tondeuse électrique	1	Service	1 000,0	1 000,0
692	Coupe ordinaire pour dame	1	Service	1 000,0	1 000,0
693	Coupe carré pour dame	1	Service	2 408,7	2 500,0
694	Coupe cheveux lisse pour dame	1	Service	3 455,0	3 000,0
695	Coiffure lisse simple et lavage	1	Service	3 500,0	3 500,0
696	Coiffure moderne et lavage	1	Service	7 340,5	7 340,5
697	Coiffure sans lavage	1	Service	2 952,2	2 952,2
698	Défrisage des cheveux (main d'œuvre seulement)	1	Service	5 813,1	7 000,0
699	Défrisage des cheveux (produit+main d'œuvre)	1	Service	15 807,2	20 000,0
700	Tresse natte	1	Service	12 513,8	20 000,0
701	Tresse mèches longues	1	Service	17 645,6	22 000,0
1213 -Autres appareils electriques ou non et articles pour soi					
702	Brosse à dent: White dent	1	Unité	1 000,0	1 000,0
703	Peigne à cheveux lisses en plastic	1	Unité	1 000,0	1 000,0
704	Peigne à cheveux naturels en plasctic	1	Unité	1 000,0	1 000,0
705	Coupe à ongles	1	Unité	1 000,0	1 000,0
706	Lame de rasoir TATRA	1	Unité	228,9	300,0
707	Rasoir Bic	1	Unité	1 000,0	1 129,2
708	Pâte dentifrice Colgate (Herbal) 100ml	100	Millilitre(s)	4 000,0	4 000,0
709	Pâte dentifrice White dent 190g	190	Gr	5 000,0	6 000,0
710	Pâte dentifrice Signal 120ml	120	Millilitre(s)	5 484,8	5 484,8
711	Lait de toilette local COPAR (Citron 500ml)	500	Millilitre(s)	12 651,5	12 651,5
712	Lait de toilette importé (Revlon 600ml)	600	Millilitre(s)	15 000,0	15 000,0
713	Lait de toilette importé Vasélyne (100 ml)	100	Millilitre(s)	7 000,0	7 000,0
714	Movit (lait 260ml)	260	Millilitre(s)	7 000,0	7 000,0
715	Familial savonor	200	Gr	2 051,3	2 051,3
716	Shaza savonor	150	Gr	2 556,8	2 559,8
717	Orissa savonor	100	Gr	2 371,2	2 577,6
718	Savon de toilette GIV	80	Gr	2 410,5	2 608,8
719	Savon de toilette Impérial	200	Gr	2 040,8	2 040,8
721	Savon médicinal local Muganga	85	Gr	2 056,5	2 130,1
722	Dettol importé (savon)	100	Gr	2 090,7	3 030,3
723	Parfums pour Femme (innocence original)	18	Millilitre(s)	10 057,4	10 057,4
724	Vernis simple 18ml	18	Millilitre(s)	2 000,0	2 000,0
725	Rouge à lèvres	8	Gr	2 000,0	2 000,0
726	Papier hygiénique de bonne qualité (blanc)	1	Rouleau	1 532,6	1 500,0
727	Papier hygiénique de moyenne qualité (rose)	1	Rouleau	1 332,5	1 300,0
728	Couches jetables Pamper's pour bébé de 3 a 6 kilos	1	Unité	800,0	700,0
729	Poudre compact (fond de teint 17 gr)	17	Gr	2 000,0	2 390,9
730	Poudre blanc vestline	100	Gr	3 000,0	3 324,7
731	Tampons hygiéniques (Cotex Feathers)	1	Paquet	3 500,0	3 500,0

PRIX A LA CONSOMMATION DES MENAGES DE BURURI: MOIS DE NOVEMBRE 2024

Province Bururi					
N°	Produits	Qté	Unité	oct.-24	nov.-24
	123 -Effets personnels n.c.a				
	1232 -Autres effets personnels				
735	Sacoches	1	Unité	40 000,0	40 000,0
736	Valise à roulette	1	Unité	64 807,4	70 000,0
737	Valise simple	1	Unité	53 874,0	60 000,0
738	Sac à dos	1	Unité	43 893,7	38 258,6
739	Parapluies droits	1	Unité	11 741,8	12 000,0
740	Parapluies pliants	1	Unité	12 471,5	12 000,0
741	Sac à main en similicuir	1	Unité	40 117,7	20 800,8
744	Porte-monnaie en similicuir	1	Unité	3 158,2	3 158,2
745	Cercueils ordinaire pour adulte	1	Unité	78 555,1	80 000,0
746	Cercueils ordinaire pour enfants (0 - 5 ans)	1	Unité	41 195,3	40 000,0
	124 -Protection sociale et assurance				
	1241 -Protection sociale et assurances				
747	Assurance automobile personnel affaire et promenade	1	Service	23 010,0	23 010,0
748	Assurance motocyclette affaire et promenade	1	Service	24 000,0	24 000,0
	127 -Autres services n.c.a				
	1271 -Autres services n.c.a.				
752	Frais de moulin manioc	1	Service	86,6	122,5
753	Frais de moulin maïs	1	Service	143,7	150,0
755	Frais d'une attestation de nationalité	1	Service	517,9	517,9
756	Frais d'établissement d'un extrait de naissance	1	Service	1 000,0	1 000,0
757	Frais d'établissement d'un extrait de mariage	1	Service	1 000,0	1 000,0
758	Frais d'établissement d'Extrait d'acte de décès	1	Service	1 000,0	1 000,0
759	Frais d'établissement d'une attestation d'état civil	1	Service	500,0	500,0
760	Frais d'établissement d'une attestation résidence	1	Service	500,0	500,0
761	Frais d'établissement d'une attestation d'identité complète	1	Service	500,0	500,0
762	Frais d'établissement de Passeport	1	Service	500,0	500,0
765	Frais de délivrance de Carte Nationale d'Identité	1	Service	500,0	500,0
766	Frais de notaire	1	Service	2 000,0	2 000,0
767	Frais de conservation de dépouille à la morgue	1	Service	10 000,0	10 000,0
768	Frais d'annonce à la radio (Communiqué de décès)	1	Service	1 026,0	1 026,0
769	Frais d'annonce à la télévision (Publicité)	1	Service	21 683,6	21 683,6

PRIX A LA CONSOMMATION DES MENAGES DE CANKUZO: MOIS DE NOVEMBRE 2024

Province Cankuzo					
N°	Produits	Qté	Unité	oct.-24	nov.-24
01 - ALIMENTATION ET BOISSONS NON ALCOOLISÉES					
011 -Produits alimentaires					
0111 - Pains et céréales					
1	Riz blanc local à grains longs	1	Kg	4 200,0	4 429,5
2	Riz blanc local à grains courts	1	Kg	3 800,0	3 940,4
3	Riz blanc long grains importé de la Tanzanie	1	Kg	4 929,0	5 000,0
5	Maïs à grains blanc local BIO	1	Kg	2 164,5	2 617,1
6	Maïs à grains blanc local HYBRIDE	1	Kg	2 164,5	2 646,3
7	Maïs en grains blanc importé	1	Kg	1 941,6	2 666,7
8	Sorgho rouge local non germé	1	Kg	4 551,6	4 800,6
9	Sorgho blanc local	1	Kg	2 888,9	3 000,0
10	Blé local	1	Kg	3 676,5	4 500,0
11	Eleusine local	1	Kg	5 965,6	6 328,7
12	Farine de maïs local	1	Kg	2 073,4	2 528,2
13	Farine de maïs blanche importé	1	Kg	4 242,6	4 743,4
14	Farine de blé local de production artisanale	1	Kg	4 000,0	5 000,0
17	Macaroni importé	500	Gr	13 000,0	13 000,0
18	Spaghetti importé	500	Gr	6 000,0	6 000,0
19	Pain tomate local	300	Gr	2 133,4	2 657,2
20	Pain coupé simple local	300	Gr	2 580,3	2 272,5
21	Pain coupé double local	500	Gr	4 085,8	3 410,8
22	Pain non coupé local en forme de baguette (pain français)	150	Gr	2 029,4	2 045,2
23	Sandwich local	100	Gr	1 340,0	1 188,2
25	Pain michette local	400	Gr	4 135,6	3 995,4
26	Beignets à base de farine de blé	50	Gr	315,3	358,7
27	Biscuits au chocolat importés	90	Gr	1 500,0	1 500,0
28	Petit cake emballé local	50	Gr	331,0	352,0
29	Pain plat (Chapati) local	50	Gr	499,4	555,6
0112 - Viandes					
30	Viande de boeuf avec os	1	Kg	16 214,4	18 439,1
31	Viande de bœuf sans os	1	Kg	18 480,4	21 908,9
32	Tripes de bœuf	1	Kg	14 727,1	16 258,4
37	Poulet local sur pied	1	Kg	23 286,5	21 719,5
42	Viandes en conserve	340	Gr	7 000,0	7 000,0
0113 -Poissons et Fruits de mer					
49	Ndagala sec local	1	Kg	58 081,1	58 081,1
50	Ndagala sec importé	1	Kg	24 368,5	19 686,4
53	Sardine à tomate	155	Gr	3 324,7	3 324,7
54	Sardine à huile	25	Gr	6 000,0	6 000,0
0114 -Lait, fromage et œuf					
55	Lait frais de vache local (Imfyufyu)	1	Litre	4 000,0	3 400,0
57	Lait frais en paquet Hiland importé	500	Millilitre(s)	2 000,0	2 000,0
59	Lait en poudre NIDO 400 gr	400	Gr	48 000,0	48 000,0
60	Lait en poudre SUPALAIT 400 gr	400	Gr	45 000,0	45 000,0
65	Œuf local	1	Unité	953,3	1 087,8
66	Œuf industriel local	1	Unité	737,2	737,2
0115 -Huiles et graisses					
67	Huile de palme local raffiné	1	Litre	3 000,0	3 000,0
68	Huile de palme local non raffiné	1	Litre	6 666,7	6 666,7

PRIX A LA CONSOMMATION DES MENAGES DE CANKUZO: MOIS DE NOVEMBRE 2024

Province Cankuzo					
N°	Produits	Qté	Unité	oct.-24	nov.-24
69	Huile de coton GOLDEN	5	Litre	62 000,0	65 000,0
70	Huile COOKI (SAVONOR)	5	Litre	66 666,7	65 000,0
72	Margarine blue band Importé en pot en plastic	250	Gr	7 000,0	7 000,0
74	Huile de tournesol local	5	Litre	72 000,0	64 598,6
75	Huile de tournesol importé	5	Litre	78 195,3	74 168,6
	0116 - Fruits				
77	Avocats local	1	Kg	1 250,2	1 119,3
78	Bananes mûres longues local	1	Kg	965,2	1 188,4
79	Bananes mûres courtes local	1	Kg	2 754,5	2 984,0
80	Ananas local	1	Kg	1 090,9	903,1
81	Oranges local	1	Kg	2 053,0	1 148,5
82	Citron local	1	Kg	5 904,4	4 750,6
83	Mandarines local	1	Kg	3 345,5	3 345,5
84	Papayes local	1	Kg	2 502,8	1 506,3
85	Fruits de la passion (amabungo) local	1	Kg	5 232,9	5 187,3
86	Prunes de Japon (amatunda) local	1	Kg	5 500,0	5 898,5
87	Mangues ordinaire local (indundi)	1	Kg	1 760,9	933,8
	0117 - Légumes				
90	Oignons rouge local	1	Kg	2 017,9	2 550,8
91	Tomates fraîches local	1	Kg	2 032,6	1 877,7
92	Conserve de Tomate (salsa) importé	70	Gr	2 097,6	2 097,6
93	Petites aubergines (Intore) local	1	Kg	1 235,1	1 246,6
95	Petit pois vert local	1	Kg	5 555,6	6 691,1
96	Courges local	1	Kg	1 658,0	1 658,0
97	Poivron vert local	1	Kg	2 092,7	2 043,8
98	Ails frais local (non décortiqués)	1	Kg	28 148,3	29 195,9
99	Carottes local	1	Kg	2 237,8	2 811,1
100	Choux vert local	1	Kg	717,6	634,1
101	Feuilles de manioc	1	Kg	549,6	723,3
102	Lengalenga	1	Kg	1 423,5	1 114,8
103	Poirreaux local	1	Kg	4 794,0	4 568,7
104	Epinard local	1	Kg	1 390,9	1 390,9
105	Feuilles de haricot (umukubi)	1	Kg	1 540,3	1 471,4
106	Feuilles de courge (umusoma)	1	Kg	1 390,4	803,7
107	Arrachides décortiqués local	1	Kg	7 995,5	10 058,4
108	Arrachides grillés local	100	g	952,3	1 075,9
109	Farine d'arachide locale	1	Kg	14 126,1	13 680,0
110	Haricot sec de couleur blanche	1	Kg	3 373,2	3 908,2
111	Haricot sec de couleur jaune	1	Kg	6 000,0	5 763,8
112	Haricot sec de couleur rouge	1	Kg	3 224,7	3 661,9
113	Haricot sec graines mélangés	1	Kg	2 971,6	3 303,5
114	Petit pois sec local	1	Kg	8 962,8	10 000,0
115	Farine de soja locale	1	Kg	4 576,0	4 576,0
116	Pomme de terre de couleur mauve	1	Kg	1 670,0	1 765,8
117	Pomme de terre local couleur jaune (genre Ruhengeri)	1	Kg	1 695,3	1 780,5
119	Patate douce local	1	Kg	1 086,5	1 033,7
120	Banane douce (igisahira)	1	Kg	1 192,5	1 105,5
121	Colocase (ay'i Kizungu)	1	Kg	1 505,4	1 499,0
122	Manioc frais en tubercule	1	Kg	834,4	985,7
125	Farine de manioc sec IKIVUNDE	1	Kg	2 667,3	2 800,0

PRIX A LA CONSOMMATION DES MENAGES DE CANKUZO: MOIS DE NOVEMBRE 2024

Province Cankuzo					
N°	Produits	Qté	Unité	oct.-24	nov.-24
126	Farine de manioc sec INYANGE	1	Kg	1 747,8	1 747,8
127	Ubuswage	1	Kg	1 556,5	1 556,5
	0118 -Sucre, confiture, miel, chocolat et confiserie				
129	Sucre blanc cristallisé local (SOSUMO)	1	Kg	6 555,3	6 000,0
131	Miel local	1	Kg	11 241,9	11 367,5
133	Bonbon	1	Unité	100,0	100,0
	0119 -Produits alimentaires n.c.a				
134	Sel de cuisine non emballé(non fin).	1	Kg	2 500,0	2 599,6
135	Sel de table emballé	600	Gr	18 000,0	18 000,0
136	Mayonnaise importé	470	Gr	28 000,0	26 457,5
137	Cube (maggi, jumbo, etc.)	4	Gr	273,9	286,6
138	Piment rouge frais (Mbuzi) local	1	Kg	8 903,9	11 999,0
139	Céleri local	1	Kg	8 254,8	8 424,1
140	Pilipili liquide local	340	Gr	2 500,0	2 500,0
141	Farine pour Bébé importé(Cérélac)	400	Gr	13 086,4	13 086,4
143	Lait en poudre pour bébé (NAN) (0 à 6 mois)	400	Gr	50 000,0	50 000,0
	012 -Boissons non alcoolisees				
	0121 -Cafe, the et cacao				
144	Café en paquet local	250	Gr	10 000,0	10 000,0
145	Café soluble instantané en boîte (NESCAFE)	250	Gr	90 000,0	90 000,0
146	Thé en paquet	200	Gr	3 000,0	3 000,0
	0122 -Eaux minérales, boissons rafraichissantes, jus de fruits				
147	Jus d'orange en carton	1	Litre	9 000,0	8 000,0
148	Jus de fruits en carton (cocktail)	1	Litre	9 000,0	9 000,0
149	Sirop de maracoudja Akezamutima	65	Centilitre(s)	9 000,0	9 000,0
150	Boisson gazeuse en bouteille en verre (coca cola, sprite, orange, citron)	30	Centilitre(s)	1 666,0	1 600,0
151	Eau minérale(1,5l) Kinju local	1,5	Litre	2 738,6	3 000,0
152	Eau minérale (500 ml) Kinju local	500	Millilitre(s)	1 375,8	1 532,6
153	Eau minérale gazeuse Aquavie (650ml) local	650	Millilitre(s)	2 000,0	2 000,0
	02 - BOISSONS ALCOOLISÉES, TABAC ET STUPÉFIANT				
	021 -Boissons alcoolisees				
	0212 -Vin et boissons fermentees				
157	Vin de banane Urugombo/Urwarwa	75	Centilitre(s)	1 699,0	2 000,0
158	Vin rouge Drosdy importé en bouteille en verre	375	Millilitre(s)	25 000,0	25 000,0
159	Vin de messe importé	75	Centilitre(s)	45 000,0	45 000,0
160	Vin blanc Martini importé	75	Centilitre(s)	56 250,0	56 250,0
	0213 -Biere				
161	Amstel blonde(65cl) local	65	Centilitre(s)	3 500,0	3 500,0
162	Amstel Bock(33cl) local	33	Centilitre(s)	2 800,0	2 800,0
163	Primus(72cl) local	72	Centilitre(s)	2 500,0	2 500,0
165	Heineken (33cl) importé	33	Centilitre(s)	12 000,0	12 000,0
166	Bière de sorgho local	75	Centilitre(s)	750,0	750,0
	022 -Tabacs				
	0221 -Tabacs				
167	Supermatch local	1	cigarettes	209,2	223,6
168	Yes local	1	cigarettes	250,0	250,0

PRIX A LA CONSOMMATION DES MENAGES DE CANKUZO: MOIS DE NOVEMBRE 2024

Province Cankuzo					
N°	Produits	Qté	Unité	oct.-24	nov.-24
169	Feuilles de tabac (turumbombeke)	100	Gr	3 160,9	2 691,1
03 - ARTICLES D'HABILLEMENT ET CHAUSSURES					
031 -Articles d'habillement					
0311 -Tissus d'habillement					
170	Popeline (1ère qualité)	1	mètre	6 000,0	6 000,0
171	Tissus pour costume	1	mètre	20 000,0	20 000,0
173	Ikanga	4,5	yards	14 889,9	14 889,9
174	Igitenge Demi hollandais	6	yards	75 168,1	75 168,1
175	Igitenge AFRITEX	6	yards	29 102,1	29 228,7
176	Basin moins riche	6	yards	46 000,0	50 000,0
177	Voile en nylon importé (Imvutano)	1	Ensemble	87 388,5	87 117,5
0312 -Vetements					
178	Pantalon neuf importé pour homme	1	Unité	47 834,0	34 341,4
179	Pantalon friperie importé pour homme	1	Unité	20 384,9	18 881,8
180	Chemise de ville longues manches neuve pour homme	1	Unité	41 494,9	39 895,1
181	Chemise de ville courtes manches neuve pour homme	1	Unité	41 494,9	39 895,1
182	Chemise de ville longues manches friperie pour homme	1	Unité	15 000,0	13 924,8
183	Chemise de ville courtes manches friperie pour homme	1	Unité	15 000,0	13 924,8
185	Tee-shirts friperie pour homme	1	Unité	11 760,8	11 247,5
186	Capitula (culotte) friperie pour homme	1	Unité	13 416,4	10 699,1
187	Slip neuf Homme en coton avec ceinture élastique	1	Unité	6 000,0	3 556,9
188	Slip neuf Homme en coton sans ceinture	1	Unité	5 646,2	4 481,4
189	Singlet neuf pour homme	1	Unité	7 483,3	8 650,6
190	Singlet friperie pour homme	1	Unité	3 795,3	3 680,1
191	Chaussettes neuf pour homme	1	paire	2 000,0	2 131,7
192	Chaussettes friperie pour homme	1	paire	1 500,0	2 000,0
193	Jupe neuve pour femme	1	Unité	30 000,0	30 000,0
194	Jupe friperie pour femme	1	Unité	15 000,0	13 924,8
195	Robe neuve pour femme	1	Unité	33 676,8	40 906,2
196	Ensemble femme	1	Ensemble	65 000,0	51 436,9
197	Blouse importée neuf pour femme	1	Unité	15 000,0	10 844,7
198	Chemise friperie pour femme	1	Unité	6 440,2	6 440,2
201	Slip neuf en coton pour dame	1	Unité	3 000,0	3 000,0
202	Slip friperie en coton pour dame	1	Unité	1 889,9	2 381,1
203	Soutien gorge ordinaire neuf	1	Unité	4 160,2	4 071,6
204	Soutien gorge ordinaire friperie	1	Unité	4 000,0	3 500,0
205	Sous jupe	1	Unité	5 000,0	5 131,9
208	Robe neuve pour un enfant de 5 ans	1	Unité	28 942,0	31 918,3
209	Robe friperie pour un enfant de 5 ans	1	Unité	15 000,0	10 000,0
210	Culotte friperie pour enfant de 6 à 12 ans	1	Unité	6 694,3	7 113,8
211	Tricot friperie pour enfant de 6 à 12 ans	1	Unité	8 617,7	7 113,8
212	Ensemble jupe et chemise pour fille de 6 à 12 ans	1	Ensemble	30 337,6	32 771,7
213	Ensemble culotte et chemise pour garçon de 6 à 12 ans	1	Ensemble	30 156,3	35 162,3
214	Tee-shirts friperie pour enfant de 6 à 12 ans	1	Unité	7 268,5	5 428,8
215	Chemise friperie pour enfant de 6 à 12 ans	1	Unité	8 944,3	5 000,0

PRIX A LA CONSOMMATION DES MENAGES DE CANKUZO: MOIS DE NOVEMBRE 2024

Province Cankuzo					
N°	Produits	Qté	Unité	oct.-24	nov.-24
216	Pantalon friperie pour enfant de 6 à 12 ans	1	Unité	10 483,0	11 186,9
217	Jupe friperie pour enfant de 6 à 12 ans	1	Unité	8 000,0	5 477,2
218	Grenouillère friperie pour bébé de 0 à 2 ans	1	Unité	3 158,2	3 158,2
219	Slip neuf pour garçon de 6 à 12 ans	1	Unité	2 000,0	2 000,0
220	Slip neuf pour fille de 6 à 12 ans	1	Unité	1 500,0	1 906,4
221	Chaussettes friperie pour enfant de 6 à 12 ans	1	paire	1 000,0	1 500,0
222	Linges blanc en coton	12	Unité	74 828,9	53 120,7
223	Couverture importée pour bébé	1	Unité	29 563,5	31 826,4
224	Flanelle (Ikigoma)	1	Unité	14 452,4	10 263,9
225	Couvre-bébé ordinaire importé	1	Unité	23 452,1	19 018,6
226	Vêtements de sport pour homme, jogging	1	Ensemble	18 973,7	18 973,7
227	Vêtements de sport neuf pour homme, shorts et tricot	1	Ensemble	18 000,0	18 000,0
229	Ensemble Chemise et culotte/jupe kaki (7 à 9 ans)	1	Ensemble	7 000,0	7 000,0
230	Chemise blanche courte manche (7 à 9 ans)	1	Unité	5 000,0	5 000,0
	0313 -Autres articles vestimentaires et accessoires d'habillement				
238	Cravates neufs en polyester	1	Unité	8 000,0	8 000,0
239	Ceinture neuf en similicuir	1	Unité	6 735,4	6 435,3
240	Ceinture en cuir friperie	1	Unité	7 318,6	8 242,6
241	Fils à tricoter	1	Rouleau	3 500,0	4 000,0
242	Foulards de tête en nylon plissé pour femmes (Igitambara)	1	Unité	5 000,0	6 257,3
	0314 -Confection, nettoyage, reparation et location d'habits				
243	Confection de chemise pour homme	1	service	11 487,0	10 699,1
244	Confection de costume pour homme	1	service	55 780,0	53 132,9
245	Réparation d'une chemise pour homme (col)	1	service	1 189,2	1 189,2
246	Confection ensemble pagne pour femme	1	service	21 689,4	24 759,8
247	Confection tenue locale pour femme (Igitenge)	1	service	1 000,0	1 307,7
248	Confection tenue locale pour femme(Imvutano)	1	service	2 766,3	3 427,0
249	Réparation d'une blouse (diminution ou augmentation)	1	service	1 681,8	1 681,8
250	Confection d'un costume garçon de 6 à 12 ans	1	service	38 823,4	37 190,5
251	Pressing de costume pour homme	1	service	5 000,0	5 000,0
252	Pressing de boubou pour femme	1	service	4 000,0	4 000,0
253	Pressing de voile (Imvutano)	1	service	3 464,1	3 240,4
254	Pressing de robe de cérémonie	1	service	10 000,0	10 000,0
255	Location de voile (imvutano)	1	Ensemble	3 556,9	3 556,9
256	Location d'une blouse pour voile	1	Unité	1 000,0	1 000,0
257	Location d'une robe de mariage	1	Unité	54 772,3	54 772,3
	032 -Chaussures				
	0321 -Chaussures diverses				
258	Chaussures synthétique homme (non cuir)	1	paire	40 000,0	40 000,0
259	Chaussures en cuir friperie pour Hommes	1	paire	27 890,0	33 247,0
260	Sandale neuf en similicuir pour homme	1	paire	25 000,0	40 000,0
261	Sandale d'occasion en cuir pour homme	1	paire	25 675,6	25 675,6
262	Sandales en plastic (Yeboyebo) pour adulte	1	paire	10 466,4	13 160,7
263	Chaussures Ikambambiri	1	paire	13 000,0	10 392,3
264	Basket pour homme (friperie)	1	paire	30 000,0	30 000,0
265	Sandale neuf pour femme	1	paire	21 743,4	23 643,5

PRIX A LA CONSOMMATION DES MENAGES DE CANKUZO: MOIS DE NOVEMBRE 2024

Province Cankuzo					
N°	Produits	Qté	Unité	oct.-24	nov.-24
266	Sandale d'occasion pour femme occasion	1	paire	25 000,0	20 000,0
268	Chaussures de sortie neuf en similcuir pour femme	1	paire	24 314,7	25 000,0
269	Chaussures de sortie friperie en similcuir pour femme	1	paire	25 000,0	21 544,3
270	Chaussures synthétique neuf pour garçon de 6 à 12 ans	1	paire	20 946,6	20 946,6
271	Chaussures friperie en cuir pour garçon de 6 à 12 ans	1	paire	18 171,2	20 000,0
272	Basket friperie pour enfant de 6 à 12 ans	1	paire	20 946,6	20 946,6
273	Chaussures neuf en similcuir pour fille 6 à 12 ans	1	paire	18 973,7	20 000,0
274	Chaussures friperie en cuir pour fille 6 à 12 ans	1	paire	17 320,5	20 000,0
	0322 -Coordonnerie				
275	Renforcement de semelle+talon pour homme	1	service	2 620,7	4 076,0
276	Remplacement du semelle+talon pour homme	1	service	4 000,0	4 472,1
277	Renforcement de semelle pour femme	1	service	2 522,7	3 873,0
	04 - LOGEMENT, EAU, ÉLECTRICITÉ, GAZ ET AUTRES COMBUSTIBLE				
	041 -Loyers effectifs				
	0411 -Loyers effectivement payés par les locataires				
278	Loyer d'un logement à 2 Pièces (chambre et salon) Catégorie 1	1	Mois	30 000,0	50 000,0
279	Loyer d'un logement à 2 pièces (chambre et salon) Catégorie 2	1	Mois	50 000,0	60 000,0
280	Loyer d'un logement à 2 pièces (chambre et salon) Catégorie 3	1	Mois	60 000,0	50 000,0
281	Loyer d'un logement à 2 pièces (chambre et salon) Catégorie 4	1	Mois	40 000,0	40 000,0
282	Loyer d'un logement à 2 pièces (chambre et salon) Catégorie 5	1	Mois	30 000,0	30 000,0
283	Loyer d'un logement à 3 Pièces (2 chambres et salon) Catégorie 1	1	Mois	35 000,0	35 000,0
284	Loyer d'un logement à 3 Pièces (2 chambres et salon) Catégorie 2	1	Mois	80 000,0	80 000,0
285	Loyer d'un logement à 3 Pièces (2 chambres et salon) Catégorie 3	1	Mois	100 000,0	100 000,0
286	Loyer d'un logement à 3 Pièces (2 chambres et salon) Catégorie 4	1	Mois	80 000,0	80 000,0
287	Loyer d'un logement 4 Pièces (3 chambres et salon): Catégorie 1	1	Mois	100 000,0	100 000,0
288	Loyer d'un logement 4 Pièces (3 chambres et salon): Catégorie 2	1	Mois	100 000,0	112 924,3
289	Loyer d'un logement 4 Pièces (3 chambres et salon): Catégorie 3	1	Mois	120 000,0	120 000,0
290	Loyer d'un logement 4 Pièces (3 chambres et salon): Catégorie 4	1	Mois	100 000,0	106 265,9
291	Loyer d'une Villa moderne	1	Mois	300 000,0	300 000,0
	043 -Entretien et reparation des logements				
	0431 -Matériaux pour travaux d'entretien et de réparation des logeme				
293	Ciment importé de la Tanzanie (SIMBA BORA)	50	Kg	65 176,9	67 000,0
294	Sable	1	Brouette	3 000,0	3 000,0

PRIX A LA CONSOMMATION DES MENAGES DE CANKUZO: MOIS DE NOVEMBRE 2024

Province Cankuzo					
N°	Produits	Qté	Unité	oct.-24	nov.-24
295	Tôle ondulée locale	1	Unité	38 878,9	37 898,2
296	Tôle ondulée importé	1	Unité	42 330,7	43 161,2
297	Brique claustra	1	Unité	1 500,0	1 500,0
298	Brique cuite	1	Unité	50,7	45,0
299	Vitre	1	Unité	124 933,3	138 281,4
300	Carreaux	1	m2	58 417,4	56 000,0
301	Peintures à huile (BASCO)	4	Litre	57 556,1	58 333,7
302	Peinture à eau (BASCO)	4	Litre	38 228,0	39 392,5
303	Fer à béton	1	longueur	32 000,0	32 488,7
304	Planche en eucalyptus	1	Unité	12 000,0	9 524,4
305	Madrier en eucalyptus	1	Unité	8 000,0	6 839,9
307	Tuyau petite dimension 1/2	1	Rouleau	16 970,6	15 000,0
308	Robinet de ravabo	1	Unité	11 657,0	13 325,4
309	Robinet 1/2 (SANWA)	1	Unité	18 000,0	18 000,0
310	Mastic (Bois et fer)	1	Kg	15 297,1	14 101,8
311	Main d'œuvre pour petits travaux de maçonnerie (maçon)	1	Jour	13 416,4	15 000,0
312	Main d'œuvre pour petits travaux de maçonnerie (aide-maçon)	1	Jour	6 708,2	7 746,0
313	Main d'œuvre pour réparation courante de problème de plomberie (Remplacement de vanne)	1	service	4 183,3	4 949,7
314	Main d'œuvre pour renouvellement de peinture	1	Unité	10 954,5	12 247,4
315	Main d'œuvre pour réparation courante de panne d'électricité (remplacement d'une prise)	1	service	4 183,3	4 679,8
316	Main d'œuvre pour le remplacement d'une serrure	1	service	4 183,3	4 701,8
	044 -Alimentation en eau et services divers lié au logement				
	0441 -Alimentation en eau				
317	Facture d'eau 1ère tranche (0 à 10 M3)	1	m3	315,0	315,0
318	Facture d'eau 2ème tranche (11 à 20 M3)	1	m3	613,0	613,0
319	Facture d'eau 3ème tranche (21 M3 et plus)	1	m3	802,0	802,0
320	Charges fixes (pour la troisième tranche)	1	forfait	7 274,0	7 274,0
321	Eau achetée de 20 l	20	Litre	50,0	50,0
	045 -Electricite, gaz et autres combustibles				
	0451 -Electricité				
325	Consommation d' électricité 1ère tranche (0 à 50 kwh)	1	kwh	82,0	82,0
326	Consommation d' électricité 2ème tranche (51 à 100 kwh)	1	kwh	290,0	290,0
327	Consommation d' électricité 3ème tranche (151 kwh et plus)	1	kwh	546,0	546,0
328	Charges fixes (troisième tranche)	1	forfait	6 822,0	6 822,0
	0453 -Combustibles				
333	Pétrole lampant chez le revendeur	1	Litre	3 700,0	3 700,0
335	Charbon de bois au détail	1	Kg	244,9	710,7
336	Charbon de bois (demi sac)	1	demi-sac	21 801,1	25 000,0

PRIX A LA CONSOMMATION DES MENAGES DE CANKUZO: MOIS DE NOVEMBRE 2024

Province Cankuzo					
N°	Produits	Qté	Unité	oct.-24	nov.-24
05 - MEUBLES, ARTICLES DE MÉNAGES ET ENTRETIEN COURANT D					
051 -Meubles , articles d'ameublement, tapis et autres revêtement de s					
0511 -Meubles et articles d'ameublements					
339	Chaise en bois eucalyptus	1	Unité	25 928,4	19 364,9
341	Salon en bois eucalyptus	1	Ensemble	457 305,1	456 079,4
342	Salle à manger en bois eucalyptus	1	Ensemble	300 000,0	236 495,6
343	Armoire/ dressoir en eucalyptus	1	Unité	445 761,5	382 586,2
344	Table en bois en eucalyptus	1	Unité	36 628,4	53 345,4
347	Matelas en mousse (Dodoma) 1.40 x 1.90 x 0.15 m	1	Unité	453 651,8	476 502,4
348	Matelas en mousse (Dodoma) 1.60 x 1.90 x 0.15 m	1	Unité	607 042,0	611 527,1
349	Lit simple 1.40 x 1.90 m modèle ordinaire en eucalyptus	1	Unité	177 580,8	147 435,0
350	Lit simple 1.60 x 1.90 m modèle ordinaire en eucalyptus	1	Unité	206 155,3	157 701,0
351	Armoire de chambre/ Garde robe	1	Unité	300 000,0	300 000,0
0512 -Tapis et autres revêtement de sol					
354	Natte (ikirago)	1	Unité	6 952,1	9 283,2
052 -Articles de ménage en textiles					
0521 -Articles de ménage en textiles					
355	Draps de lit simple (1,60x2)	1	paire	70 000,0	70 000,0
356	Draps de lit double (1,80x2)	1	paire	81 666,7	81 666,7
357	Couverture pour adulte importé (150 x 190) cm (genre zamu)	1	Unité	25 000,0	27 849,5
358	Couvre lits neuf	1	Unité	100 000,0	83 666,0
359	Essuie-mains en coton (1.40 x 0.70) m importé (grandes dimensions)	1	Unité	15 000,0	10 000,0
360	Essuie-mains en mélange coton polystère (1.40 x 0.70) m importé (grandes dimensions)	1	Unité	15 000,0	10 000,0
361	Nappes de table (complet)	1	Ensemble	160 996,9	165 000,0
362	Serviette en tissu pour vaisselle	1	Unité	3 000,0	3 000,0
053 -Appareils électroménagers					
0531 -Appareil electroménager, menager et reparation					
367	Cuisinière à charbon en argile	1	Unité	3 000,0	3 000,0
368	Cafetières électriques	1	Unité	40 000,0	40 000,0
054 -Verrerie, vaisselle et ustensiles de menage					
0541 - Verrerie, vaisselle et ustensiles de menage					
370	Assiette creuse en faïence 25 cm	1	Unité	5 338,9	5 338,9
371	Assiette creuse en plastic 22 cm	1	Unité	1 500,0	1 500,0
372	Assiette creuse en métal 22 cm	1	Unité	4 242,6	4 000,0
373	Soupière/Bol avec couvercle 18 cm en métal importé	1	Unité	4 326,7	3 659,3
374	Soupière/Bol avec couvercle 18 cm en plastic	1	Unité	3 586,1	3 043,0
375	Cuillère à café	1	Unité	1 000,0	1 000,0
376	Cuillère à soupe	1	Unité	1 000,0	1 000,0
377	Louche	1	Unité	2 738,6	2 449,5
378	Couteaux pour ménage importé	1	Unité	2 500,0	2 823,1
379	Verre à boire coupe	1	Unité	7 483,3	6 480,7
380	Verre à boire droit	1	Unité	6 245,0	7 211,1

PRIX A LA CONSOMMATION DES MENAGES DE CANKUZO: MOIS DE NOVEMBRE 2024

Province Cankuzo					
N°	Produits	Qté	Unité	oct.-24	nov.-24
381	Gobelet en plastique (Mironko)	1	Unité	1 355,4	1 355,4
382	Fourchette	1	Unité	1 000,0	1 000,0
383	Tasse	1	Unité	6 245,0	6 245,0
384	Casserole de cuisine (Isafuriya) de 26 cm de diamètre	1	Unité	15 699,5	16 118,5
385	Poêle	1	Unité	35 000,0	35 000,0
386	Seau en plastic avec couvercle 20 l	1	Unité	10 000,0	10 000,0
387	Bassin (45 cm de diamètre) importé	1	Unité	5 370,5	5 500,0
388	Thermos 1l	1	Unité	23 979,2	23 979,2
389	Fers à repasser électrique	1	Unité	53 132,9	53 132,9
390	Fer à repasser non électrique	1	Unité	45 000,0	45 000,0
055 -Outillage et autre matériel pour la maison et le jardin					
0551 -Outillage, matériel et accessoires divers					
391	Piles torche Tiger	1	paire	3 000,0	2 500,0
393	Lampe à Pétrole/Mazout (grande)	1	Unité	10 000,0	10 000,0
394	Houe	1	Unité	20 000,0	19 406,9
395	Ampoule à incandescence	1	Unité	2 000,0	2 000,0
396	Ampoule économique (5 W)	1	Unité	4 919,0	5 305,0
397	Tube fluorescent	1	Unité	4 472,1	5 320,6
398	Prise	1	Unité	2 922,9	2 892,6
056 -Biens et services liés à l'entretien courant du foyer					
0561 -Articles de ménage non durables					
402	Savons de ménage GIFURANGUWO blanc	100	Gr	857,0	803,9
403	Savons en poudre non emballé blanc (puff)	1	Kg	8 366,6	8 292,0
404	Savons en poudre non emballé bleu (Toss)	1	Kg	9 558,5	10 115,0
405	Savons en poudre non emballé bleu (Type Géntal)	1	Kg	10 000,0	10 000,0
406	Savons de ménage liquide local pour la vaisselle	5	Litre	28 000,0	28 000,0
408	Briquet	1	Unité	1 000,0	1 000,0
409	Allumette importée	1	Boîte	178,3	200,0
410	Bougie locale	1	Unité	1 651,0	2 000,0
411	Bougie importée	1	Unité	1 732,1	2 000,0
412	Cirage liquide Crown	100	Millilitre(s)	6 000,0	5 267,4
413	Cirage solide LUDE	40	Gr	3 433,2	3 367,7
414	Cirage solide KIWI	32	Gr	7 000,0	7 157,5
415	Brosse pour chaussures	1	Unité	1 000,0	1 000,0
416	Râclette	1	Unité	6 000,0	6 000,0
417	Brosse pour entretien maison	1	Unité	6 817,3	6 395,6
418	Balai à tige en bois	1	Unité	6 000,0	6 000,0
419	Balais à tige de palmier	1	Unité	1 500,0	1 500,0
0562 -Services domestiques et services menagers					
420	Salair d'un groom logé sur place	1	mois	30 000,0	30 000,0
421	Salair d'une bonne logé sur place	1	mois	30 000,0	30 000,0
422	Salair d'un gardien logé sur place	1	mois	20 000,0	30 000,0
423	Location des chaises en plastique	1	service	1 000,0	1 000,0
424	Location de paniers	1	service	500,0	594,6
06 - SANTE					
61-Produits, appareils et matériels médicaux					

PRIX A LA CONSOMMATION DES MENAGES DE CANKUZO: MOIS DE NOVEMBRE 2024

Province Cankuzo					
N°	Produits	Qté	Unité	oct.-24	nov.-24
	0611 -Produits, appareils et matériels médicaux				
427	Albédazole	1	Comprimé	1 500,0	900,0
428	Métronidazole comprimé	1	Comprimé	2 800,0	2 918,8
429	Mébendazole	1	Comprimé	360,0	360,0
430	Prufene	1	Comprimé	5 000,0	5 000,0
431	Ibuprofène	1	Comprimé	1 700,0	1 646,2
432	Paracetamol	1	Comprimé	1 000,0	1 000,0
433	Efferalgan	1	Comprimé	10 000,0	7 162,8
434	Quinine:comprimé	1	Comprimé	6 829,2	6 121,3
435	Amoxiciline	1	Comprimé	2 216,5	1 500,0
436	Miconazole	1	Comprimé	50,0	50,0
437	Diclofénac	1	Comprimé	500,0	500,0
438	Glycérine	1	Comprimé	10 000,0	10 000,0
440	Eau physiologique	1	Pièce	1 000,0	1 392,5
441	Compresse stérile 10x10 cm	1	Pièce	5 000,0	5 000,0
442	Sparadrap 5x7,5cm	1	Pièce	6 000,0	6 000,0
443	Sparadrap 5x5cm	1	Pièce	3 556,9	3 556,9
444	Alcool iodé	1	Pièce	3 000,0	2 000,0
445	Termomètre numérique	1	Pièce	8 000,0	8 000,0
	062 -Services ambulatoires				
	0621 -Services médicaux et dentaires				
456	Examen de sang NFS (Clinique publique)	1	Service	10 350,0	10 350,0
458	Radiographie d'un thorax (Clinique publique)	1	Service	15 000,0	15 000,0
459	Echographie (hôpital public)	1	Service	10 000,0	10 000,0
460	Radiographie d'un thorax (Clinique Privée)	1	Service	10 000,0	10 000,0
462	Examen d'urine (Clinique publique)	1	Service	3 250,0	3 250,0
464	Service d'infirmier	1	Service	500,0	500,0
465	Etablissement d'une fiche(Clinique publique)	1	Service	750,0	750,0
	0623 -Services hospitaliers				
468	Hospitalisation dans une clinique public (chambre individuelle)	1	Service	10 000,0	10 000,0
	07 - TRANSPORTS				
	072 -Dépenses d'utilisation des véhicules				
	0721 -Pièces de rechange et accessoires				
484	Pneu pour vélo à bagage	1	Unité	44 853,8	36 972,9
485	Pneu arrière pour moto TVS	1	Unité	120 000,0	120 000,0
486	Chambre à air R14 (voiture)	1	Unité	35 000,0	35 000,0
487	Chambre à air pour vélo à bagage	1	Unité	14 000,0	14 000,0
488	Chambre à air pour moto TVS	1	Unité	20 000,0	20 000,0
493	Bougie d'allumage pour automobile (voiture)	1	paquet	60 000,0	60 000,0
494	Plaquettes de freins (voiture)	1	paquet	25 000,0	25 000,0
	0722 -Carburants et lubrifiants				
495	Essence	1	Litre	4 071,0	4 071,0
496	Gas-oil	1	Litre	3 996,0	3 996,0
497	Huile moteur pour véhicule Diesel	1	Litre	24 328,8	23 661,9
498	Huile moteur pour véhicule à essence	1	Litre	24 328,8	23 661,9
499	Huile de frein	1	Litre	24 000,0	26 832,8
	0723 -Entretien et réparations de véhicules particuliers				
500	Lavage voiture	1	Service	5 000,0	4 000,0

PRIX A LA CONSOMMATION DES MENAGES DE CANKUZO: MOIS DE NOVEMBRE 2024

Province Cankuzo					
N°	Produits	Qté	Unité	oct.-24	nov.-24
501	Lavage d'une Jeep 4X4	1	Service	6 000,0	5 000,0
502	Collage de pneu automobile (un seul trou)	1	Service	4 000,0	4 000,0
503	Collage de pneu pour moto	1	Service	4 000,0	4 000,0
504	Vidange	1	Service	2 000,0	2 000,0
505	Remplacement de plaquettes de freins	1	Service	5 000,0	2 000,0
073 -Services de transport					
0732 -Transport routier de passagers					
513	Taxi-moto: petite course itinéraire libre	1	Service	1 296,8	1 000,0
514	Taxi - vélo: petite course itinéraire libre,	1	Service	500,0	500,0
517	Transport de passager de de Bujumbura Mairie vers Cankuzo	1	Billet	18 000,0	18 000,0
08 - COMMUNICATION					
0812 -Matériel de téléphonie et de télécopie					
535	Téléphone mobile ITEL	1	Unité	70 000,0	70 000,0
09 - LOISIRS ET CULTURES					
091 -Matériel audiovisuel, photographique et de traitement de l'image					
0911 -Appareils de réception, d'enregistrement et de reproduction					
580	Radio simple	1	Unité	46 475,8	43 817,8
581	SABUFA (Sonny)	1	Unité	150 000,0	150 000,0
582	Téléviseur SHARP en couleur 55 cm (21")	1	Unité	150 000,0	150 000,0
0913 -Matériel de traitement de l'information et supports d'enregistre					
589	Calculatrice scientifique CASIO	1	Unité	15 000,0	15 000,0
590	Calculatrice commerciale	1	Unité	20 000,0	20 000,0
599	Clé USB (flash disk 4 GB)	1	Unité	11 200,0	11 200,0
600	Carte Mémoire (2 GB)	1	Unité	14 000,0	14 000,0
093 -Autres articles et matériel de loisirs, de jardinage et anim					
0931 -Jeux et jouets, passe-temps et articles de sport et divers					
603	Ballon en plastique pour enfant	1	Unité	1 000,0	1 000,0
0933 -Produits pour jardins, plantes et fleurs, animaux de compagnie					
605	Engrais chimique - Urée	1	Kg	2 100,0	2 100,0
606	Engrais chimique - DAP	1	Kg	2 100,0	2 100,0
608	Vaccination et traitement des animaux (contre la rage)	1	Service	3 200,9	2 645,8
094 -Services récréatifs et culturels					
0941 -Services récréatifs et sportifs et services culturels					
611	Services de photographe (développement, tirage) série de 8 photos passeport	1	Photos	5 101,7	4 000,0
612	Services de photographe (développement, tirage) série de 2 photos carte postal en couleur	1	Photos	1 500,0	1 500,0
618	Droit d'entrée dans une salle de vidéo des quartiers populaires	1	Billet	100,0	141,4
095 -Journaux, livres et articles de papeterie					
0954 -Papeterie et matériel de dessin et imprimés divers					

PRIX A LA CONSOMMATION DES MENAGES DE CANKUZO: MOIS DE NOVEMBRE 2024

Province Cankuzo					
N°	Produits	Qté	Unité	oct.-24	nov.-24
623	Cahier de 48 feuilles quadrillé	1	Unité	1 500,0	1 500,0
624	Cahier de 60 feuilles quadrillé	1	Unité	1 965,2	1 965,2
625	Cahier de 100 feuilles quadrillé	1	Unité	2 532,9	2 500,0
626	Stylos à bille	1	Unité	1 000,0	1 383,2
627	Registre quadrillé	1	Unité	14 794,4	14 794,4
628	Reliure avec carton simple	1	Unité	2 320,8	2 809,9
629	Reliure avec carton et transparent	1	Unité	3 000,0	3 240,4
630	Rame de papier double A	1	Paquet	27 037,1	42 000,0
631	Enveloppes sac A4	1	Unité	870,6	500,0
632	Enveloppes par avion petite dimension	1	Unité	200,0	200,0
633	Crayons HB	1	Unité	500,0	500,0
634	Late en plastic transparent	1	Unité	1 146,5	1 212,3
635	Boîte mathématique	1	Boîte	3 659,3	3 659,3
10 - ENSEIGNEMENT					
101 -Enseignement pré-élémentaire et primaire					
1011 -Enseignement pré-élémentaire et primaire					
640	Frais de scolarité jardin d' enfants ou maternelle privée	1	Trimestre;	60 000,0	60 000,0
641	Frais de scolarité dans une école primaire privée	1	Trimestre;	60 000,0	60 000,0
102 -Enseignement secondaire					
1021 -Enseignement secondaire					
642	Frais de scolarité dans une école secondaire publique	1	Trimestre;	7 000,0	7 000,0
643	Frais de scolarité dans une école secondaire privée	1	Trimestre;	70 000,0	70 000,0
644	Frais de renforcement des élèves d'enseignement secondaire	1	Trimestre;		
11 - RESTAURANTS ET HÔTELS					
111 -Services de restauration					
1111 -Restaurants, cafés et établissements similaires					
650	Petit-déjeuner hors ménage: (agatoke)	1	Service	1 500,0	1 500,0
651	Petit-déjeuner hors ménage (sandwich simple +thé noir)	1	Service	800,0	800,0
652	Petit-déjeuner hors ménage (sandwich simple +thé au lait)	1	Service	1 000,0	1 000,0
653	Lait frais au cafétariat	500	Millilitre(s)	1 422,8	1 347,7
654	Sandwich au cafétariat	100	Gr	500,0	500,0
655	Tasse de thé noir	1	Tasse(s)	547,7	547,7
656	Tasse de thé au lait	1	Tasse(s)	866,0	866,0
657	Omlettes nature (2 œufs)	1	Service	3 000,0	3 000,0
658	Repas (Haricot + Riz) dans un restaurant	1	Service	1 500,0	1 782,6
659	Repas (Haricot + Banane ou pomme de terre) dans un restaurant	1	Service	1 500,0	1 782,6
660	Repas (petit pois frais+ Banane ou pomme de terre) dans un restaurant	1	Service	2 352,2	2 352,2
661	Repas (Pâte+viande) dans un restaurant.	1	Service	3 000,0	3 000,0
662	Brochettes simple de viande de chèvre	1	Service	2 577,1	2 738,6

PRIX A LA CONSOMMATION DES MENAGES DE CANKUZO: MOIS DE NOVEMBRE 2024

Province Cankuzo					
N°	Produits	Qté	Unité	oct.-24	nov.-24
663	Brochettes de viande de chèvre accompagné	1	Service	4 323,8	4 853,3
664	Brochettes simple de viande de vache	1	Service	2 689,1	2 866,3
665	Brochettes de viande de vache accompagné	1	Service	4 193,0	5 045,4
668	Quart de poulet	1	Service	15 916,2	15 916,2
669	Ragoût	1	Service	13 276,1	13 276,1
672	Bière Amstel Blonde 65 Cl dans un cabaret	65	Centilitre(s)	3 418,6	3 692,0
673	Bière Amstel Bock 33 Cl au cabaret	33	Centilitre(s)	2 800,0	3 061,4
674	Bière Primus 72 Cl au cabaret	72	Centilitre(s)	2 500,0	2 689,1
675	Bière Primus 50 Cl (AKABAJU) au cabaret	50	Centilitre(s)	1 877,5	2 052,8
676	Vin de banane INSONGO au cabaret	75	Centilitre(s)	1 183,2	1 183,2
677	Vin de banane RUGOMBO/URWARWA au cabaret	75	Centilitre(s)	500,0	500,0
678	Vin rouge au cabaret (Drosty 375 ml)	375	Centilitre(s)	25 000,0	25 000,0
680	(whisky J&B au cabaret	1	Litre	45 000,0	45 000,0
681	Vin de messe au cabaret	75	Centilitre(s)	25 000,0	25 000,0
683	Heineken 33 cl au cabaret	33	Centilitre(s)	12 000,0	12 000,0
684	Bière NYONGERA 72 Cl dans cabaret	72	Centilitre(s)	2 500,0	2 500,0
685	Bière de sorgho	75	Centilitre(s)	1 200,0	1 200,0
686	Boissons gazeuse en bouteille en verre au cabarêt (Fanta)	300	Millilitre(s)	1 632,7	1 600,0
112 -Services d'hébergement					
1121 -Hôtels et services d'hébergement					
688	Chambre dans un hôtel moyenne classe (lit simple)	1	Nuit(s)	13 388,7	14 422,5
689	Chambre dans un hôtel simple (sanitaire interne dans la chambre)	1	Nuit(s)	11 202,6	13 509,6
690	Chambre dans un hôtel simple (sanitaire externe de la chambre)	1	Nuit(s)	8 588,2	9 918,7
12 - BIENS ET SERVICES DIVERS					
121 -Soins corporels					
1211 -Salons de coiffure et instituts de soins et de beauté					
691	Coupe ordinaire pour homme, Avec tondeuse électrique	1	Service	1 000,0	1 000,0
692	Coupe ordinaire pour dame	1	Service	1 000,0	1 224,7
693	Coupe carré pour dame	1	Service	3 000,0	3 000,0
694	Coupe cheveux lisse pour dame	1	Service	3 000,0	3 000,0
695	Coiffure lisse simple et lavage	1	Service	2 000,0	1 442,2
696	Coiffure moderne et lavage	1	Service	8 000,0	8 000,0
697	Coiffure sans lavage	1	Service	3 000,0	3 000,0
698	Défrisage des cheveux (main d'œuvre seulement)	1	Service	3 000,0	3 000,0
699	Défrisage des cheveux (produit+main d'œuvre)	1	Service	10 000,0	10 000,0
700	Tresse natte	1	Service	10 000,0	10 000,0
701	Tresse mèches longues	1	Service	15 000,0	15 000,0
1213 -Autres appareils électriques ou non et articles pour soins					
702	Brosse à dent: White dent	1	Unité	1 500,0	1 106,7
703	Peigne à cheveux lisses en plastic	1	Unité	2 500,0	2 500,0
704	Peigne à cheveux naturels en plasctic	1	Unité	1 000,0	1 000,0
705	Coupe à ongles	1	Unité	1 144,7	1 442,2
706	Lame de rasoir TATRA	1	Unité	450,0	305,3
707	Rasoir Bic	1	Unité	1 402,0	1 069,9

PRIX A LA CONSOMMATION DES MENAGES DE CANKUZO: MOIS DE NOVEMBRE 2024

Province Cankuzo					
N°	Produits	Qté	Unité	oct.-24	nov.-24
708	Pâte dentifrice Colgate (Herbal) 100ml	100	Millilitre(s)	8 485,3	7 937,3
709	Pâte dentifrice White dent 190g	190	Gr	7 674,6	7 674,6
710	Pâte dentifrice Signal 120ml	120	Millilitre(s)	9 000,0	9 000,0
712	Lait de toilette importé (Revlon 600ml)	600	Millilitre(s)	13 000,0	13 000,0
713	Lait de toilette importé Vasélyne (100 ml)	100	Millilitre(s)	4 000,0	4 000,0
714	Movit (lait 260ml)	260	Millilitre(s)	8 662,9	8 662,9
715	Familial savonor	200	Gr	3 000,0	2 738,6
716	Shaza savonor	150	Gr	2 500,0	2 364,4
717	Orissa savonor	100	Gr	2 320,8	2 500,0
718	Savon de toilette GIV	80	Gr	2 500,0	2 320,8
719	Savon de toilette Impérial	200	Gr	5 477,2	5 477,2
720	Savon de toilette FA	100	Gr	2 369,4	2 369,4
721	Savon médicinal local Muganga	85	Gr	2 500,0	2 719,4
722	Dettol importé (savon)	100	Gr	2 500,0	2 500,0
723	Parfums pour Femme (innocence original)	18	Millilitre(s)	12 000,0	12 000,0
724	Vernis simple 18ml	18	Millilitre(s)	2 500,0	2 958,0
725	Rouge à lèvres	8	Gr	1 957,4	1 957,4
726	Papier hygiénique de bonne qualité (blanc)	1	Rouleau	1 500,0	1 732,1
727	Papier hygiénique de moyenne qualité (rose)	1	Rouleau	1 500,0	2 000,0
728	Couches jetables Pamper's pour bébé de 3 a 6 kilos	1	Unité	1 000,0	1 325,8
729	Poudre compact (fond de teint 17 gr)	17	Gr	2 000,0	2 000,0
730	Poudre blanc vestline	100	Gr	2 449,5	2 000,0
731	Tampons hygiéniques (Cotex Feathers)	1	Paquet	4 000,0	3 812,7
	123 -Effets personnels n.c.a				
	1231 -Autres appareils et articles pour soins corporels, bijouterie				
732	Boucles d'oreille (vis)	1	Pair(e)	4 000,0	4 242,6
	1232 -Autres effets personnels				
735	Sacoche	1	Unité	20 000,0	20 000,0
736	Valise à roulette	1	Unité	85 000,0	87 464,3
737	Valise simple	1	Unité	75 000,0	75 000,0
738	Sac à dos	1	Unité	38 167,8	35 676,2
739	Parapluies droits	1	Unité	14 325,7	15 326,2
740	Parapluies pliants	1	Unité	18 000,0	18 643,4
741	Sac à main en similicuir	1	Unité	30 000,0	25 000,0
742	lunettes solaires pour femmes bas de gamme	1	Unité	4 229,5	4 000,0
743	lunettes solaires pour homme bas de gamme	1	Unité	4 229,5	4 000,0
744	Porte-monnaie en similicuir	1	Unité	4 308,9	4 000,0
745	Cercueils ordinaire pour adulte	1	Unité	59 160,8	59 909,4
746	Cercueils ordinaire pour enfants (0 - 5 ans)	1	Unité	31 622,8	39 487,0
	127 -Autres services n.c.a				
	1271 -Autres services n.c.a.				
753	Frais de moulin maïs	1	Service	100,0	100,0
754	Frais d'un casier judiciaire	1	Service	3 000,0	3 000,0
756	Frais d'établissement d'un extrait de naissance	1	Service	1 500,0	1 500,0
757	Frais d'établissement d'un extait de mariage	1	Service	1 500,0	1 500,0
758	Frais d'établissement d'Extrait d'acte de décès	1	Service	1 500,0	1 500,0
759	Frais d'établissement d'une attestation d'état civil	1	Service	1 500,0	1 500,0

PRIX A LA CONSOMMATION DES MENAGES DE CANKUZO: MOIS DE NOVEMBRE 2024

Province Cankuzo					
N°	Produits	Qté	Unité	oct.-24	nov.-24
760	Frais d'établissemnt d'une attestation résidence	1	Service	5 000,0	5 000,0
761	Frais d'établissement d'une attestation d'identité complète	1	Service	1 500,0	1 500,0
765	Frais de délivrance de Carte Nationale d'Identité	1	Service	1 000,0	1 000,0

PRIX A LA CONSOMMATION DES MENAGES DE CIBITOKÉ: MOIS DE NOVEMBRE 2024

Province Cibitoke					
N°	Produits	Qté	Unité	oct.-24	nov.-24
01 - ALIMENTATION ET BOISSONS NON ALCOOLISÉES					
011 -Produits alimentaires					
0111 - Pains et céréales					
1	Riz blanc local à grains longs	1	Kg	3 817,1	3 888,3
2	Riz blanc local à grains courts	1	Kg	3 553,9	3 688,6
5	Maïs à grains blanc local BIO	1	Kg	1 700,0	2 059,1
6	Maïs à grains blanc local HYBRIDE	1	Kg	1 129,2	1 200,0
7	Maïs en grains blanc importé	1	Kg	2 000,0	2 000,0
8	Sorgho rouge local non germé	1	Kg	3 059,0	4 028,6
9	Sorgho blanc local	1	Kg	3 379,2	3 477,5
10	Blé local	1	Kg	3 409,0	3 488,7
11	Eleusine local	1	Kg	3 399,1	3 466,3
12	Farine de maïs local	1	Kg	2 517,6	2 773,2
13	Farine de maïs blanche importé	1	Kg	3 608,2	3 836,0
14	Farine de blé local de production artisanale	1	Kg	3 857,3	3 977,3
15	Farine d'Eleusine local	1	Kg	3 847,9	3 921,1
16	Farine de sorgho non germé local	1	Kg	3 408,7	3 529,7
17	Macaroni importé	500	Gr	4 949,2	5 500,0
18	Spaghetti importé	500	Gr	5 054,8	5 685,4
20	Pain coupé simple local	300	Gr	1 373,3	1 506,0
21	Pain coupé double local	500	Gr	1 679,4	1 869,7
22	Pain non coupé local en forme de baguette (pain français)	150	Gr	318,4	375,7
23	Sandwich local	100	Gr	352,1	354,6
26	Beignets à base de farine de blé	50	Gr	309,0	474,4
28	Petit cake emballé local	50	Gr	500,0	500,0
29	Pain plat (Chapati) local	50	Gr	195,9	215,7
0112 - Viandes					
30	Viande de bœuf avec os	1	Kg	15 735,2	20 000,0
31	Viande de bœuf sans os	1	Kg	21 276,4	22 000,0
32	Tripes de bœuf	1	Kg	17 086,3	18 000,0
34	Viande de chèvre	1	Kg	21 562,9	22 000,0
35	Viande de porc sans os	1	Kg	21 173,3	22 000,0
36	Viande de porc avec os	1	Kg	19 432,8	20 976,2
37	Poulet local sur pied	1	Kg	20 508,8	21 710,8
42	Viandes en conserve	340	Gr	7 651,7	8 000,0
0113 -Poissons et Fruits de mer					
43	Ndagala frais	1	Kg	9 601,5	7 462,7
49	Ndagala sec local	1	Kg	71 582,8	80 137,4
50	Ndagala sec importé	1	Kg	38 434,3	39 617,2
51	Mukeke sec et fumé	1	Kg	14 106,9	14 256,8
53	Sardine à tomate	155	Gr	3 500,0	3 659,3
54	Sardine à huile	25	Gr	4 000,0	4 326,7
0114 -Lait, fromage et œuf					
55	Lait frais de vache local (Imfyufyu)	1	Litre	2 000,0	2 200,0
57	Lait frais en paquet Hiland importé	500	Millilitre(s)	13 687,6	15 000,0
59	Lait en poudre NIDO 400 gr	400	Gr	49 492,3	51 492,6
60	Lait en poudre SUPALAIT 400 gr	400	Gr	36 979,2	35 197,8
65	Œuf local	1	Unité	800,0	800,0
66	Œuf industriel local	1	Unité	800,0	800,0
0115 -Huiles et graisses					
68	Huile de palme local non raffiné	1	Litre	7 189,5	7 535,7
69	Huile de coton GOLDEN	5	Litre	69 475,0	76 944,3
70	Huile COOKI (SAVONOR)	5	Litre	65 988,7	69 982,1

PRIX A LA CONSOMMATION DES MENAGES DE CIBITOKÉ: MOIS DE NOVEMBRE 2024

Province Cibitoke					
N°	Produits	Qté	Unité	oct.-24	nov.-24
72	Margarine blue band Importé en pot en plastic	250	Gr	5 196,2	6 952,1
74	Huile de tournesol local	5	Litre	75 000,0	84 158,4
	0116 - Fruits				
77	Avocats local	1	Kg	1 908,4	1 918,6
78	Bananes mûres longues local	1	Kg	2 192,2	1 713,4
79	Bananes mûres courtes local	1	Kg	3 166,8	2 804,7
80	Ananas local	1	Kg	786,4	643,7
81	Oranges local	1	Kg	0,0	0,0
82	Citron local	1	Kg	12 097,5	15 576,6
83	Mandarines local	1	Kg	0,0	0,0
84	Papayes local	1	Kg	1 581,6	1 619,1
85	Fruits de la passion (amabungo) local	1	Kg	3 055,1	2 964,2
86	Prunes de Japon (amatunda) local	1	Kg	3 129,9	2 918,5
88	Mangues greffé local	1	Kg	2 393,2	1 975,2
	0117 -Légumes				
89	Oignons blanc local	1	Kg	2 346,2	2 471,2
90	Oignons rouge local	1	Kg	4 245,6	4 457,4
91	Tomates fraîches local	1	Kg	2 463,2	1 710,5
92	Conserve de Tomate (salsa) importé	70	Gr	2 789,0	2 286,5
93	Petites aubergines (Intore) local	1	Kg	1 729,9	1 559,2
95	Petit pois vert local	1	Kg	7 000,0	8 000,0
96	Courges local	1	Kg	1 576,6	1 459,8
97	Poivron vert local	1	Kg	3 799,0	3 496,8
98	Ails frais local (non décortiqués)	1	Kg	13 593,3	14 896,0
99	Carottes local	1	Kg	2 418,6	2 394,2
100	Choux vert local	1	Kg	630,0	640,2
101	Feuilles de manioc	1	Kg	1 809,5	1 868,7
102	Lengalenga	1	Kg	1 965,2	1 878,8
103	Poirreaux local	1	Kg	3 956,7	3 862,5
105	Feuilles de haricot (umukubi)	1	Kg	1 976,0	2 028,0
106	Feuilles de courge (umusoma)	1	Kg	1 858,0	1 821,2
107	Arrachides décortiqués local	1	Kg	5 363,0	5 558,7
108	Arrachides grillés local	100	g	1 968,5	1 917,6
109	Farine d'arachide locale	1	Kg	6 905,2	7 000,0
110	Haricot sec de couleur blanche	1	Kg	3 559,4	3 600,0
111	Haricot sec de couleur jaune	1	Kg	5 530,1	6 032,2
112	Haricot sec de couleur rouge	1	Kg	3 489,9	3 588,7
113	Haricot sec graines mélangés	1	Kg	3 309,9	3 410,6
115	Farine de soja locale	1	Kg	3 938,1	4 043,6
116	Pomme de terre de couleur mauve	1	Kg	2 108,8	2 421,4
117	Pomme de terre local couleur jaune (genre Ruhengeri)	1	Kg	2 224,0	2 436,9
118	Pomme de terre Ruhengeri	1	Kg	2 200,0	2 200,0
119	Patate douce local	1	Kg	1 341,6	1 334,6
120	Banane douce (igisahira)	1	Kg	1 451,1	1 456,4
121	Colocase (ay'i Kizungu)	1	Kg	1 378,1	1 347,1
122	Manioc frais en tubercule	1	Kg	1 364,1	1 330,4
125	Farine de manioc sec IKIVUNDE	1	Kg	2 558,4	2 862,8
126	Farine de manioc sec INYANGE	1	Kg	2 019,2	2 131,2
127	Ubuswage	1	Kg	1 573,7	1 613,7
	0118 -Sucre, confiture, miel, chocolat et confiserie				
129	Sucre blanc cristallisé local (SOSUMO)	1	Kg	6 928,2	6 426,1
131	Miel local	1	Kg	17 593,1	21 177,1
133	Bonbon	1	Unité	100,0	100,0
	0119 -Produits alimentaires n.c.a				
134	Sel de cuisine non emballé(non fin).	1	Kg	2 000,0	2 157,0

PRIX A LA CONSOMMATION DES MENAGES DE CIBITOKÉ: MOIS DE NOVEMBRE 2024

Province Cibitoke					
N°	Produits	Qté	Unité	oct.-24	nov.-24
135	Sel de table emballé	600	Gr	8 000,0	7 674,0
136	Mayonnaise importé	470	Gr	18 021,3	18 840,5
137	Cube (maggi, jumbo, etc.)	4	Gr	300,0	300,0
138	Piment rouge frais (Mbuzi) local	1	Kg	11 637,7	13 952,6
139	Céleri local	1	Kg	8 962,4	9 224,5
141	Farine pour Bébé importé(Cérélac)	400	Gr	43 952,3	39 230,2
012 -Boissons non alcoolisées					
<u>0121 -Cafe, the et cacao</u>					
146	Thé en paquet	200	Gr	2 866,3	3 000,0
<u>0122 -Eaux minérales, boissons rafraichissantes, jus de fruits</u>					
149	Sirop de maracoudja Akezamutima	65	Centilitre(s)	7 083,7	7 245,7
150	Boisson gazeuse en bouteille en verre (coca cola, sprite, orange, citron)	30	Centilitre(s)	2 000,0	2 000,0
151	Eau minérale(1,5l) Kinju local	1,5	Litre	2 500,0	2 500,0
152	Eau minérale (500 ml) Kinju local	500	Millilitre(s)	1 250,0	1 250,0
153	Eau minérale gazeuse Aquavie (650ml) local	650	Millilitre(s)	838,5	1 398,1
02 - BOISSONS ALCOOLISÉES, TABAC ET STUPÉFIANT					
021 -Boissons alcoolisées					
<u>0211 -Spiriteux</u>					
<u>0212 -Vin et boissons fermentées</u>					
156	Vin de banane (isongo)	75	Centilitre(s)	3 000,0	2 738,6
157	Vin de banane Urugombo/Urwarwa	75	Centilitre(s)	1 000,0	1 000,0
<u>0213 -Biere</u>					
161	Amstel blonde(65cl) local	65	Centilitre(s)	5 000,0	4 595,8
162	Amstel Bock(33cl) local	33	Centilitre(s)	3 868,7	3 190,8
163	Primus(72cl) local	72	Centilitre(s)	4 000,0	3 223,7
165	Heineken (33cl) importé	33	Centilitre(s)	6 000,0	6 000,0
166	Bière de sorgho local	75	Centilitre(s)	500,0	500,0
022 -Tabacs					
<u>0221 -Tabacs</u>					
167	Supermatch local	1	cigarettes	200,0	200,0
168	Yes local	1	cigarettes	200,0	200,0
169	Feuilles de tabac (turumbombeke)	100	Gr	1 350,5	1 441,5
03 - ARTICLES D'HABILLEMENT ET CHAUSSURES					
031 -Articles d'habillement					
<u>0311 -Tissus d'habillement</u>					
170	Popeline (1ère qualité)	1	mètre	7 872,0	7 936,5
171	Tissus pour costume	1	mètre	22 802,0	24 586,5
172	Tissus pour uniforme scolaire	1	mètre	20 645,6	18 956,7
173	Ikanga	4,5	yards	39 605,7	43 474,1
174	Igitenge Demi hollandais	6	yards	88 210,5	79 467,3
175	Igitenge AFRITEX	6	yards	38 360,5	60 930,0
177	Voile en nylon importé (Imvutano)	1	Ensemble	108 119,0	107 283,3
<u>0312 -Vetements</u>					
178	Pantalon neuf importé pour homme	1	Unité	38 313,2	39 305,5
179	Pantalon friperie importé pour homme	1	Unité	8 525,5	8 241,4
180	Chemise de ville longues manches neuve pour homme	1	Unité	28 000,0	30 652,4
181	Chemise de ville courtes manches neuve pour homme	1	Unité	27 151,7	29 317,9
182	Chemise de ville longues manches friperie pour homme	1	Unité	5 863,4	5 684,1
183	Chemise de ville courtes manches friperie pour homme	1	Unité	5 743,8	5 401,2
185	Tee-shirts friperie pour homme	1	Unité	5 113,4	5 098,1
186	Capitula (culotte) friperie pour homme	1	Unité	5 538,3	5 778,9

PRIX A LA CONSOMMATION DES MENAGES DE CIBITOKÉ: MOIS DE NOVEMBRE 2024

Province Cibitoke					
N°	Produits	Qté	Unité	oct.-24	nov.-24
187	Slip neuf Homme en coton avec ceinture élastique	1	Unité	3 696,0	3 932,2
188	Slip neuf Homme en coton sans ceinture	1	Unité	2 565,0	2 631,6
189	Singlet neuf pour homme	1	Unité	5 000,0	5 000,0
190	Singlet friperie pour homme	1	Unité	2 380,3	2 474,1
191	Chaussettes neuf pour homme	1	paire	2 500,0	2 823,1
192	Chaussettes friperie pour homme	1	paire	1 305,2	1 482,9
193	Jupe neuve pour femme	1	Unité	23 198,0	26 338,4
194	Jupe friperie pour femme	1	Unité	6 407,5	6 487,2
195	Robe neuve pour femme	1	Unité	28 943,2	31 442,7
196	Ensemble femme	1	Ensemble	96 942,6	103 911,7
197	Blouse importée neuf pour femme	1	Unité	13 276,1	15 000,0
198	Chemise friperie pour femme	1	Unité	5 348,1	5 045,6
199	Pantalon neuf pour femme	1	Unité	24 954,7	25 755,5
200	Pantalon friperie pour femme	1	Unité	6 480,7	6 260,3
201	Slip neuf en coton pour dame	1	Unité	2 644,1	3 638,5
202	Slip friperie en coton pour dame	1	Unité	1 663,9	1 595,9
203	Soutien gorge ordinaire neuf	1	Unité	3 952,1	4 294,1
204	Soutien gorge ordinaire friperie	1	Unité	2 063,8	2 262,5
205	Sous jupe	1	Unité	4 210,6	4 701,5
206	Collants neuf	1	Unité	14 828,5	14 988,9
207	Collants friperie	1	Unité	4 448,2	4 931,2
208	Robe neuve pour un enfant de 5 ans	1	Unité	26 476,2	28 113,4
209	Robe friperie pour un enfant de 5 ans	1	Unité	5 403,8	4 662,3
210	Culotte friperie pour enfant de 6 à 12 ans	1	Unité	4 495,7	4 292,3
211	Tricot friperie pour enfant de 6 à 12 ans	1	Unité	4 417,8	4 355,2
212	Ensemble jupe et chemise pour fille de 6 à 12 ans	1	Ensemble	27 172,4	29 815,2
213	Ensemble culotte et chemise pour garçon de 6 à 12 ans	1	Ensemble	26 378,2	30 428,8
214	Tee-shirts friperie pour enfant de 6 à 12 ans	1	Unité	4 643,1	4 109,0
215	Chemise friperie pour enfant de 6 à 12 ans	1	Unité	4 409,2	4 128,8
216	Pantalon friperie pour enfant de 6 à 12 ans	1	Unité	5 684,5	4 970,0
217	Jupe friperie pour enfant de 6 à 12 ans	1	Unité	5 287,1	4 637,6
219	Slip neuf pour garçon de 6 à 12 ans	1	Unité	2 097,6	2 128,9
220	Slip neuf pour fille de 6 à 12 ans	1	Unité	1 580,8	1 597,9
221	Chaussettes friperie pour enfant de 6 à 12 ans	1	paire	1 030,9	1 095,4
222	Linges blanc en coton	12	Unité	106 595,5	106 595,5
224	Flanelle (Ikigoma)	1	Unité	35 664,9	36 593,1
225	Couvre-bébé ordinaire importé	1	Unité	38 914,8	39 966,6
226	Vêtements de sport pour homme, jogging	1	Ensemble	62 224,6	70 000,0
229	Ensemble Chemise et culotte/jupe kaki (7 à 9 ans)	1	Ensemble	27 965,1	27 830,8
230	Chemise blanche courte manche (7 à 9 ans)	1	Unité	17 162,7	20 730,1
231	Culotte bleu (7 à 9 ans)	1	Unité	17 162,7	18 000,0
232	Jupe bleu (7à 9 ans)	1	Unité	17 634,0	18 000,0
233	Chemise blanche courte manche (13 à 15ans)	1	Unité	20 000,0	20 000,0
234	Pantalon bleu (13 à 15 ans)	1	Unité	20 000,0	20 000,0
235	Ensemble Chemise blanche et pantalon bleu (13 à 15 ans)	1	Ensemble	35 483,0	35 000,0
236	Jupe bleu (13 à 15 ans)	1	Unité	20 320,2	20 000,0
237	Ensemble Chemise blanche et jupe bleu (13 à 15 ans)	1	Ensemble	35 483,0	35 483,0
	0313 -Autres articles vestimentaires et accessoires d'habillement				
238	Cravates neufs en polyester	1	Unité	14 828,5	14 817,5
239	Ceinture neuf en similicuir	1	Unité	15 162,2	15 639,1
241	Fils à tricoter	1	Rouleau	8 414,5	9 154,7
242	Foulards de tête en nylon plissé pour femmes (Igitambara)	1	Unité	4 397,7	4 480,9
	0314 -Confection, nettoyage, réparation et location d'habits				
243	Confection de chemise pour homme	1	service	11 264,3	10 954,5

PRIX A LA CONSOMMATION DES MENAGES DE CIBITOKÉ: MOIS DE NOVEMBRE 2024

Province Cibitoke					
N°	Produits	Qté	Unité	oct.-24	nov.-24
244	Confection de costume pour homme	1	service	74 833,1	76 794,5
245	Réparation d'une chemise pour homme (col)	1	service	1 500,0	1 500,0
246	Confection ensemble pagne pour femme	1	service	15 602,1	15 359,9
247	Confection tenue locale pour femme (Igitenge)	1	service	2 174,6	2 418,9
248	Confection tenue locale pour femme (Imvutano)	1	service	5 048,3	5 059,9
249	Réparation d'une blouse (diminution ou augmentation)	1	service	2 224,7	2 056,6
250	Confection d'un costume garçon de 6 à 12 ans	1	service	35 589,1	38 956,4
257	Location d'une robe de mariage	1	Unité	72 883,9	79 699,4
032 -Chaussures					
0321 -Chaussures diverses					
258	Chaussures synthétique homme (non cuir)	1	paire	27 329,3	28 306,2
260	Sandale neuf en similicuir pour homme	1	paire	25 000,0	25 485,7
261	Sandale d'occasion en cuir pour homme	1	paire	25 000,0	30 000,0
262	Sandaes en plastic (Yeboyebo) pour adulte	1	paire	9 415,7	9 566,1
263	Chaussures Ikambambiri	1	paire	7 060,6	7 172,1
264	Basket pour homme (friperie)	1	paire	23 721,5	25 082,1
265	Sandale neuf pour femme	1	paire	21 090,2	22 968,3
266	Sandale d'occasion pour femme occasion	1	paire	12 331,3	14 625,7
268	Chaussures de sortie neuf en similicuir pour femme	1	paire	20 738,8	23 096,5
270	Chaussures synthétique neuf pour garçon de 6 à 12 ans	1	paire	15 000,0	15 000,0
272	Basket friperie pour enfant de 6 à 12 ans	1	paire	12 161,2	12 244,2
0322 -Coordonnerie					
275	Renforcement de semelle+talon pour homme	1	service	4 000,0	4 000,0
276	Remplacement du semelle+talon pour homme	1	service	12 233,5	12 480,7
277	Renforcement de semelle pour femme	1	service	2 000,0	2 000,0
04 - LOGEMENT, EAU, ÉLECTRICITÉ, GAZ ET AUTRES COMBUSTIBLES					
041 -Loyers effectifs					
0411 -Loyers effectivement payés par les locataires					
281	Loyer d'un logement à 2 pièces (chambre et salon) Catégorie 4	1	Mois	80 000,0	80 000,0
043 -Entretien et reparation des logements					
0431 -Matériaux pour travaux d'entretien et de réparation des logements					
292	Ciment local BUSECO	50	Kg	45 989,1	45 000,0
294	Sable	1	Brouette	3 301,9	4 000,0
295	Tôle ondulée locale	1	Unité	33 708,1	34 747,3
296	Tôle ondulée importé	1	Unité	36 000,0	37 000,0
297	Brique claustra	1	Unité	1 500,0	1 500,0
301	Peintures à huile (BASCO)	4	Litre	58 328,6	56 583,7
302	Peinture à eau (BASCO)	4	Litre	49 331,1	48 991,8
303	Fer à béton	1	longueur	32 725,0	32 930,8
304	Planche en eucalyptus	1	Unité	10 000,0	12 000,0
305	Madrier en eucalyptus	1	Unité	7 000,0	8 320,3
306	Enduits	1	Litre	15 000,0	15 968,7
307	Tuyau petite dimension 1/2	1	Rouleau	18 973,7	16 289,0
308	Robinet de ravabo	1	Unité	15 000,0	15 580,0
309	Robinet 1/2 (SANWA)	1	Unité	15 000,0	15 639,1
310	Mastic (Bois et fer)	1	Kg	9 740,0	12 693,6
311	Main d'œuvre pour petits travaux de maçonnerie (maçon)	1	Jour	12 454,7	12 926,6
312	Main d'œuvre pour petits travaux de maçonnerie (aide-maçon)	1	Jour	5 348,1	6 153,1

PRIX A LA CONSOMMATION DES MENAGES DE CIBITOKÉ: MOIS DE NOVEMBRE 2024

Province Cibitoke					
N°	Produits	Qté	Unité	oct.-24	nov.-24
313	Main d'œuvre pour réparation courante de problème de plomberie (Remplacement de vanne)	1	service	15 000,0	16 543,8
314	Main d'œuvre pour renouvellement de peinture	1	Unité	28 964,7	25 838,2
315	Main d'œuvre pour réparation courante de panne d'électricité (remplacement d'une prise)	1	service	5 000,0	5 000,0
316	Main d'œuvre pour le remplacement d'une serrure	1	service	5 000,0	5 000,0
044 -Alimentation en eau et services divers lié au logement					
0441 -Alimentation en eau					
321	Eau achetée de 20 l	20	Litre	200,0	200,0
0453 -Combustibles					
333	Pétrole lampant chez le revendeur	1	Litre	5 000,0	5 000,0
334	Mazout chez le revendeur	1	Litre	5 000,0	5 000,0
335	Charbon de bois au détail	1	Kg	1 901,8	1 831,3
336	Charbon de bois (demi sac)	1	demi-sac	42 459,8	49 115,0
337	Bois de chauffage	5	Kg	5 334,8	5 284,7
05 - MEUBLES, ARTICLES DE MÉNAGES ET ENTRETIEN COURANT DU FOYER					
051 -Meubles , articles d'ameublement, tapis et autres revêtement de sol					
0511 -Meubles et articles d'ameublements					
339	Chaise en bois eucalyptus	1	Unité	46 608,5	45 000,0
341	Salon en bois eucalyptus	1	Ensemble	787 195,9	748 331,5
342	Salle à manger en bois eucalyptus	1	Ensemble	292 201,1	312 231,4
343	Armoire/ dressoir en eucalyptus	1	Unité	269 925,9	179 122,7
344	Table en bois en eucalyptus	1	Unité	114 732,5	112 924,3
345	Matelas en mousse (Exim) 1.40 x 1.90 x 0.15 m	1	Unité	234 520,8	234 520,8
347	Matelas en mousse (Dodoma) 1.40 x 1.90 x 0.15 m	1	Unité	389 277,7	459 891,3
348	Matelas en mousse (Dodoma) 1.60 x 1.90 x 0.15 m	1	Unité	534 547,6	624 499,8
349	Lit simple 1.40 x 1.90 m modèle ordinaire en eucalyptus	1	Unité	204 861,5	218 143,1
350	Lit simple 1.60 x 1.90 m modèle ordinaire en eucalyptus	1	Unité	251 813,5	255 719,4
351	Armoire de chambre/ Garde robe	1	Unité	273 725,0	283 890,4
0512 -Tapis et autres revêtement de sol					
354	Natte (ikirago)	1	Unité	7 306,1	9 321,7
052 -Articles de ménage en textiles					
0521 -Articles de ménage en textiles					
355	Draps de lit simple (1,60x2)	1	paire	59 860,8	57 960,9
356	Draps de lit double (1,80x2)	1	paire	84 901,8	84 239,9
360	Essuie-mains en mélange coton polystère (1.40 x 0.70) m importé (grandes dimensions)	1	Unité	27 000,0	27 246,6
053 -Appareils électroménagers					
0531 -Appareil électroménager, ménager et réparation					
367	Cuisinière à charbon en argile	1	Unité	3 158,2	4 000,0
054 -Verrerie, vaisselle et ustensiles de ménage					
0541 - Verrerie, vaisselle et ustensiles de ménage					
370	Assiette creuse en faïence 25 cm	1	Unité	4 743,4	5 161,4
371	Assiette creuse en plastic 22 cm	1	Unité	2 290,0	2 395,7
372	Assiette creuse en métal 22 cm	1	Unité	4 865,8	4 500,0
373	Soupière/Bol avec couvercle 18 cm en métal importé	1	Unité	5 916,1	3 825,9
374	Soupière/Bol avec couvercle 18 cm en plastic	1	Unité	3 146,4	2 163,0
375	Cuillère à café	1	Unité	1 500,0	1 500,0
376	Cuillère à soupe	1	Unité	1 500,0	1 500,0
377	Louche	1	Unité	2 866,3	2 948,7
378	Couteaux pour ménage importé	1	Unité	3 000,0	3 048,8

PRIX A LA CONSOMMATION DES MENAGES DE CIBITOKÉ: MOIS DE NOVEMBRE 2024

Province Cibitoke					
N°	Produits	Qté	Unité	oct.-24	nov.-24
381	Gobelet en plastique (Mironko)	1	Unité	2 071,1	2 257,2
382	Fourchette	1	Unité	1 500,0	1 500,0
383	Tasse	1	Unité	2 500,0	2 738,6
384	Casserole de cuisine (Isafuriya) de 26 cm de diamètre	1	Unité	25 485,7	25 495,1
385	Poêle	1	Unité	12 490,0	8 143,3
386	Seau en plastic avec couvercle 20 l	1	Unité	13 470,7	14 243,6
387	Bassin (45 cm de diamètre) importé	1	Unité	10 194,3	11 241,9
388	Thermos 1l	1	Unité	23 957,1	25 000,0
389	Fers à repasser électrique	1	Unité	60 000,0	80 000,0
390	Fer à repasser non électrique	1	Unité	35 000,0	37 000,0
055 -Outillage et autre matériel pour la maison et le jardin					
<u>0551 -Outillage, matériel et accessoires divers</u>					
391	Piles torche Tiger	1	paire	3 000,0	3 000,0
393	Lampe à Pétrole/Mazout (grande)	1	Unité	13 608,2	14 659,0
394	Houe	1	Unité	15 000,0	16 744,3
395	Ampoule à incandescence	1	Unité	2 114,7	2 000,0
396	Ampoule économique (5 W)	1	Unité	5 656,9	8 330,0
397	Tube fluorescent	1	Unité	8 000,0	8 500,0
398	Prise	1	Unité	5 000,0	5 000,0
399	Coupe coupe	1	Unité	5 870,9	6 245,0
056 -Biens et services liés à l'entretien courant du foyer					
<u>0561 -Articles de ménage non durables</u>					
402	Savons de ménage GIFURANGUWO blanc	100	Gr	1 000,0	1 000,0
403	Savons en poudre non emballé blanc (puff)	1	Kg	8 097,6	8 622,3
404	Savons en poudre non emballé bleu (Toss)	1	Kg	8 000,0	8 622,3
408	Briquet	1	Unité	1 500,0	1 500,0
409	Allumette importée	1	Boîte	200,0	200,0
410	Bougie locale	1	Unité	1 322,8	1 500,0
411	Bougie importée	1	Unité	1 500,0	1 500,0
412	Cirage liquide Crown	100	Millilitre(s)	4 500,0	4 500,0
413	Cirage solide LUDE	40	Gr	2 892,6	3 000,0
414	Cirage solide KIWI	32	Gr	3 500,0	4 000,0
415	Brosse pour chaussures	1	Unité	1 588,8	1 434,5
416	Râclette	1	Unité	5 646,2	6 000,0
418	Balai à tige en bois	1	Unité	4 722,2	4 974,9
419	Balais à tige de palmier	1	Unité	593,3	654,4
<u>0562 -Services domestiques et services menagers</u>					
420	Salaire d'un groom logé sur place	1	mois	31 581,8	29 719,6
421	Salaire d'une bonne logé sur place	1	mois	32 099,6	29 317,9
423	Location des chaises en plastique	1	service	2 000,0	2 000,0
424	Location de paniers	1	service	1 651,0	1 500,0
06 - SANTE					
61-Produits, appareils et matériels médicaux					
<u>0611 -Produits, appareils et matériels médicaux</u>					
427	Albédazole	1	Comprimé	1 500,0	1 392,5
428	Métronidazole comprimé	1	Comprimé	1 500,0	1 510,2
429	Mébendazole	1	Comprimé	4 105,5	6 000,0
430	Prufene	1	Comprimé	17 327,0	17 000,0
431	Ibuprofène	1	Comprimé	2 038,5	1 602,8
432	Paracetamol	1	Comprimé	1 000,0	1 000,0
433	Efferalgan	1	Comprimé	10 000,0	8 409,0
434	Quinine:comprimé	1	Comprimé	7 896,4	7 659,0

PRIX A LA CONSOMMATION DES MENAGES DE CIBITOKE: MOIS DE NOVEMBRE 2024

Province Cibitoke					
N°	Produits	Qté	Unité	oct.-24	nov.-24
435	Amoxiciline	1	Comprimé	2 852,9	2 177,9
437	Diclofénac	1	Comprimé	3 642,3	3 107,2
438	Glycérine	1	Comprimé	12 000,0	14 400,0
440	Eau physiologique	1	Pièce	1 000,0	836,7
441	Compresse stérile 10x10 cm	1	Pièce	5 743,5	10 954,5
442	Sparadrap 5x7,5cm	1	Pièce	5 096,2	5 828,5
443	Sparadrap 5x5cm	1	Pièce	4 135,5	4 365,6
444	Alcool iodé	1	Pièce	4 595,8	3 434,1
445	Termomètre numérique	1	Pièce	20 000,0	30 659,4
446	Tensiomètre numérique	1	Pièce	120 000,0	96 747,1
062 -Services ambulatoires					
0621 -Services médicaux et dentaires					
448	Consultation Généraliste en milieu public	1	Service	3 500,0	3 500,0
0623 -Services paramédicaux					
454	Examen de selle (Clinique publique)	1	Service	1 700,0	1 700,0
456	Examen de sang NFS (Clinique publique)	1	Service	11 800,0	11 800,0
458	Radiographie d'un thorax (Clinique publique)	1	Service	22 800,0	22 800,0
459	Echographie (hôpital public)	1	Service	9 000,0	9 000,0
07 - TRANSPORTS					
072 -Dépenses d'utilisation des véhicules					
0721 -Pièces de rechange et accessoires					
484	Pneu pour vélo à bagage	1	Unité	43 988,6	44 323,2
485	Pneu arrière pour moto TVS	1	Unité	139 880,7	138 764,1
487	Chambre à air pour vélo à bagage	1	Unité	16 829,1	16 988,2
488	Chambre à air pour moto TVS	1	Unité	27 145,0	28 000,0
0722 -Carburants et lubrifiants					
495	Essence	1	Litre	4 010,0	4 010,0
496	Gas-oil	1	Litre	3 935,0	3 935,0
498	Huile moteur pour véhicule à essence	1	Litre	18 000,0	18 000,0
499	Huile de frein	1	Litre	18 123,7	20 000,0
0723 -Entretien et réparations de véhicules particuliers					
500	Lavage voiture	1	Service	6 759,5	5 752,7
501	Lavage d'une Jeep 4X4	1	Service	7 625,5	8 303,1
502	Collage de pneu automobile (un seul trou)	1	Service	10 596,3	9 686,3
503	Collage de pneu pour moto	1	Service	3 066,8	3 349,2
504	Vidange	1	Service	10 000,0	9 755,1
073 -Services de transport					
0732 -Transport routier de passagers					
513	Taxi-moto: petite course itinéraire libre	1	Service	2 320,8	2 197,1
514	Taxi - vélo: petite course itinéraire libre,	1	Service	464,2	500,0
516	Transport de passager de la province vers Bujumbura Mairie	1	Billet	6 500,0	6 500,0
521	Transport de passager de de Bujumbura Mairie vers Cibitoke	1	Billet	7 937,3	10 554,5
08 - COMMUNICATION					
081 -Communication					
0812 -Matériel de téléphonie et de télécopie					
533	Poste de téléphone mobile Nokia	1	Unité	92 000,0	92 000,0
534	Poste de téléphone mobile Samsung	1	Unité	130 000,0	130 000,0
535	Téléphone mobile ITEL	1	Unité	85 000,0	850 000,0
536	Téléphone mobile TECHNO (Android)	1	Unité	170 000,0	170 000,0

Province Cibitoke					
N°	Produits	Qté	Unité	oct.-24	nov.-24
537	Téléphone mobile SAMSUNG (Android)	1	Unité	210 000,0	210 000,0
09 - LOISIRS ET CULTURES					
091 -Matériel audiovisuel, photographique et de traitement de l'image					
0911 -Appareils de réception, d'enregistrement et de reproduction					
580	Radio simple	1	Unité	28 964,7	32 000,0
0913 -Matériel de traitement de l'information et supports d'enregistrement					
589	Calculatrice scientifique CASIO	1	Unité	18 643,4	20 661,2
590	Calculatrice commerciale	1	Unité	10 000,0	10 626,6
599	Clé USB (flash disk 4 GB)	1	Unité	17 959,7	19 203,7
600	Carte Mémoire (2 GB)	1	Unité	17 660,3	18 480,4
093 -Autres articles et matériel de loisirs, de jardinage et anim					
0931 -Jeux et jouets, passe-temps et articles de sport et divers					
602	Carte (Titanique)	1	Paquet	3 500,0	3 500,0
603	Ballon en plastique pour enfant	1	Unité	4 389,9	4 932,4
0933 -Produits pour jardins, plantes et fleurs, animaux de compagnons					
605	Engrais chimique - Urée	1	Kg	1 500,0	1 500,0
094 -Services récréatifs et culturels					
0941 -Services récréatifs et sportifs et services culturels					
611	Services de photographe (développement, tirage) série de 8 photos passeport	1	Photos	6 000,0	6 000,0
612	Services de photographe (développement, tirage) série de 2 photos carte postal en couleur	1	Photos	3 000,0	2 500,0
095 -Journaux, livres et articles de papeterie					
0954 -Papeterie et matériel de dessin et imprimes divers					
623	Cahier de 48 feuilles quadrillé	1	Unité	1 700,0	1 700,0
624	Cahier de 60 feuilles quadrillé	1	Unité	2 200,0	2 200,0
625	Cahier de 100 feuilles quadrillé	1	Unité	3 000,0	3 000,0
626	Stylos à bille	1	Unité	1 000,0	1 000,0
627	Registre quadrillé	1	Unité	8 973,2	12 000,0
630	Rame de papier double A	1	Paquet	17 660,3	22 000,0
631	Enveloppes sac A4	1	Unité	700,0	700,0
632	Enveloppes par avion petite dimension	1	Unité	200,0	200,0
633	Crayons HB	1	Unité	500,0	500,0
634	Late en plastic transparent	1	Unité	1 000,0	1 000,0
635	Boîte mathématique	1	Boîte	4 160,2	4 500,0
10 - ENSEIGNEMENT					
101 -Enseignement pré-élémentaire et primaire					
1011 -Enseignement pré-élémentaire et primaire					
640	Frais de scolarité jardin d' enfants ou maternelle privée	1	Trimestre;	80 000,0	50 000,0
641	Frais de scolarité dans une école primaire privée	1	Trimestre;	95 000,0	50 000,0
102 -Enseignement secondaire					
1021 -Enseignement secondaire					
642	Frais de scolarité dans une école secondaire publique	1	Trimestre;	7 000,0	7 000,0
643	Frais de scolarité dans une école secondaire privée	1	Trimestre;	90 000,0	90 000,0
11 - RESTAURANTS ET HÔTELS					
111 -Services de restauration					
1111 -Restaurants, cafés et établissements similaires					
650	Petit-dejeuner hors ménage: (agatoke)	1	Service	2 910,2	2 823,1

PRIX A LA CONSOMMATION DES MENAGES DE CIBITOKÉ: MOIS DE NOVEMBRE 2024

Province Cibitoke					
N°	Produits	Qté	Unité	oct.-24	nov.-24
651	Petit-déjeuner hors ménage (sandwich simple +thé noir)	1	Service	1 000,0	1 224,7
652	Petit-déjeuner hors ménage (sandwich simple +thé au lait)	1	Service	1 224,7	1 445,2
653	Lait frais au cafétariat	500	Millilitre(s)	1 200,0	1 037,1
654	Sandwich au cafétariat	100	Gr	355,5	353,8
655	Tasse de thé noir	1	Tasse(s)	464,2	500,0
656	Tasse de thé au lait	1	Tasse(s)	664,9	700,0
657	Omelettes nature (2 œufs)	1	Service	2 500,0	2 592,8
658	Repas (Haricot + Riz) dans un restaurant	1	Service	2 577,1	2 577,1
659	Repas (Haricot + Banane ou pomme de terre) dans un restaurant	1	Service	3 000,0	3 000,0
661	Repas (Pâte+viande) dans un restaurant.	1	Service	3 313,3	3 240,4
662	Brochettes simple de viande de chèvre	1	Service	3 000,0	3 000,0
663	Brochettes de viande de chèvre accompagné	1	Service	3 500,0	3 500,0
664	Brochettes simple de viande de vache	1	Service	3 000,0	3 000,0
665	Brochettes de viande de vache accompagné	1	Service	3 500,0	3 500,0
669	Ragoût	1	Service	12 000,0	12 000,0
672	Bière Amstel Blonde 65 Cl dans un cabaret	65	Centilitre(s)	5 000,0	4 620,1
673	Bière Amstel Bock 33 Cl au cabaret	33	Centilitre(s)	3 792,0	3 117,9
674	Bière Primus 72 Cl au cabaret	72	Centilitre(s)	4 000,0	3 301,9
675	Bière Primus 50 Cl (AKABAJU) au cabaret	50	Centilitre(s)	2 958,9	2 571,8
676	Vin de banane INSONGO au cabaret	75	Centilitre(s)	2 823,1	2 320,8
677	Vin de banane RUGOMBO/URWARWA au cabaret	75	Centilitre(s)	1 000,0	1 185,6
678	Vin rouge au cabaret (Drosty 375 ml)	375	Centilitre(s)	40 000,0	35 000,0
679	Vin blanc martini blanc (1l) au cabaret	1	Litre	82 666,7	62 984,3
680	(whisky J&B au cabaret	1	Litre	110 452,7	160 000,0
681	Vin de messe au cabaret	75	Centilitre(s)	35 000,0	33 466,4
682	Heineken 65 cl au cabaret	65	Centilitre(s)	15 600,0	15 600,0
683	Heineken 33 cl au cabaret	33	Centilitre(s)	6 000,0	6 000,0
685	Bière de sorgho	75	Centilitre(s)	500,0	500,0
686	Boissons gazeuse en bouteille en verre au cabaret (Fanta)	300	Millilitre(s)	2 000,0	2 000,0
12 - BIENS ET SERVICES DIVERS					
121 -Soins corporels					
1211 -Salons de coiffure et instituts de soins et de beauté					
691	Coupe ordinaire pour homme, Avec tondeuse électrique	1	Service	1 000,0	1 147,2
692	Coupe ordinaire pour dame	1	Service	1 279,5	1 562,9
693	Coupe carré pour dame	1	Service	5 000,0	5 096,2
694	Coupe cheveux lisse pour dame	1	Service	4 229,5	3 665,3
695	Coiffure lisse simple et lavage	1	Service	6 480,7	6 484,6
696	Coiffure moderne et lavage	1	Service	7 737,3	6 971,2
697	Coiffure sans lavage	1	Service	3 741,7	3 379,8
698	Défrisage des cheveux (main d'œuvre seulement)	1	Service	4 728,7	4 000,0
699	Défrisage des cheveux (produit+main d'œuvre)	1	Service	7 613,5	6 759,5
700	Tresse natte	1	Service	9 457,4	7 796,1
701	Tresse mèches longues	1	Service	14 472,9	13 332,1
1213 -Autres appareils electriques ou non et articles pour soins					
702	Brosse à dent: White dent	1	Unité	1 046,6	1 046,6
703	Peigne à cheveux lisses en plastic	1	Unité	2 236,1	2 500,0
704	Peigne à cheveux naturels en plastic	1	Unité	2 165,7	2 500,0
705	Coupe à ongles	1	Unité	1 355,4	1 500,0
706	Lame de rasoir TATRA	1	Unité	300,0	400,0
707	Rasoir Bic	1	Unité	1 500,0	1 500,0
708	Pâte dentifrice Colgate (Herbal) 100ml	100	Millilitre(s)	4 500,0	4 500,0

PRIX A LA CONSOMMATION DES MENAGES DE CIBITOKÉ: MOIS DE NOVEMBRE 2024

Province Cibitoke					
N°	Produits	Qté	Unité	oct.-24	nov.-24
709	Pâte dentifrice White dent 190g	190	Gr	4 242,6	4 369,4
710	Pâte dentifrice Signal 120ml	120	Millilitre(s)	4 326,7	5 214,0
711	Lait de toilette local COPAR (Citron 500ml)	500	Millilitre(s)	11 465,3	12 000,0
712	Lait de toilette importé (Revlon 600ml)	600	Millilitre(s)	14 301,3	15 000,0
715	Familial savonor	200	Gr	2 592,8	2 500,0
716	Shaza savonor	150	Gr	2 000,0	2 000,0
717	Orissa savonor	100	Gr	2 000,0	2 075,8
718	Savon de toilette GIV	80	Gr	2 000,0	2 000,0
719	Savon de toilette Impérial	200	Gr	3 500,0	4 000,0
720	Savon de toilette FA	100	Gr	2 236,1	2 186,7
721	Savon médicinal local Muganga	85	Gr	2 000,0	2 000,0
722	Dettol importé (savon)	100	Gr	2 500,0	3 000,0
723	Parfums pour Femme (innocence original)	18	Millilitre(s)	15 000,0	15 000,0
725	Rouge à lèvres	8	Gr	4 481,4	4 527,0
726	Papier hygiénique de bonne qualité (blanc)	1	Rouleau	2 000,0	2 500,0
727	Papier hygiénique de moyenne qualité (rose)	1	Rouleau	1 588,8	1 812,9
728	Couches jetables Pampers pour bébé de 3 a 6 kilos	1	Unité	1 500,0	1 200,0
729	Poudre compact (fond de teint 17 gr)	17	Gr	4 895,7	4 743,4
730	Poudre blanc vestline	100	Gr	4 762,2	4 870,0
731	Tampons hygiéniques (Cotex Feathers)	1	Paquet	8 242,6	5 000,0
	123 -Effets personnels n.c.a				
	1231 -Autres appareils et articles pour soins corporels, bijouterie				
732	Boucles d'oreille (vis)	1	Pair(e)	4 500,0	4 728,9
	1232 -Autres effets personnels				
735	Sacoche	1	Unité	46 203,0	54 106,8
736	Valise à roulette	1	Unité	103 842,8	120 000,0
737	Valise simple	1	Unité	75 595,3	71 990,5
738	Sac à dos	1	Unité	17 000,0	18 973,7
739	Parapluies droits	1	Unité	12 000,0	13 743,0
740	Parapluies pliants	1	Unité	12 000,0	14 000,0
744	Porte-monnaie en similicuir	1	Unité	13 943,5	13 725,4
745	Cercueils ordinaire pour adulte	1	Unité	79 947,8	86 405,9
746	Cercueils ordinaire pour enfants (0 - 5 ans)	1	Unité	36 315,4	39 119,6
	127 -Autres services n.c.a				
	1271 -Autres services n.c.a.				
752	Frais de moulin manioc	1	Service	50,0	50,0
753	Frais de moulin maïs	1	Service	150,0	150,0
755	Frais d'une attestation de nationalité	1	Service	1 000,0	1 000,0
756	Frais d'établissement d'un extrait de naissance	1	Service	1 000,0	1 000,0
757	Frais d'établissement d'un extrait de mariage	1	Service	1 000,0	1 000,0
758	Frais d'établissement d'Extrait d'acte de décès	1	Service	1 000,0	1 000,0
759	Frais d'établissement d'une attestation d'état civil	1	Service	1 000,0	1 000,0
760	Frais d'établissement d'une attestation résidence	1	Service	2 000,0	2 000,0
765	Frais de délivrance de Carte Nationale d'Identité	1	Service	500,0	500,0
767	Frais de conservation de dépouille à la morgue	1	Service	10 000,0	10 000,0

PRIX A LA CONSOMMATION DES MENAGES DE GITEGA: MOIS DE NOVEMBRE 2024

Province Gitega					
N°	Produits	Qté	Unité	oct.-24	nov.-24
01 - ALIMENTATION ET BOISSONS NON ALCOOLISÉES					
011 -Produits alimentaires					
0111 - Pains et céréales					
1	Riz blanc local à grains longs	1	Kg	4 177,4	4 225,7
2	Riz blanc local à grains courts	1	Kg	3 820,1	3 576,0
3	Riz blanc long grains importé de la Tanzanie	1	Kg	5 000,0	5 039,4
4	Riz blanc à grains longs importé de la tanzanie (sac de 25 kg) 1ère qualité	25	Kg	130 147,3	128 137,6
5	Maïs à grains blanc local BIO	1	Kg	1 949,6	2 106,0
6	Maïs à grains blanc local HYBRIDE	1	Kg	1 933,9	2 107,6
7	Maïs en grains blanc importé	1	Kg	2 336,2	2 546,0
8	Sorgho rouge local non germé	1	Kg	3 655,0	5 871,6
9	Sorgho blanc local	1	Kg	2 800,0	3 093,9
10	Blé local	1	Kg	3 000,0	3 367,7
11	Eleusine local	1	Kg	5 359,1	6 082,3
12	Farine de maïs local	1	Kg	2 259,5	2 393,5
13	Farine de maïs blanche importé	1	Kg	3 500,0	3 741,7
14	Farine de blé local de production artisanale	1	Kg	3 500,0	4 000,0
15	Farine d'Eleusine local	1	Kg	6 000,0	7 000,0
16	Farine de sorgho non germé local	1	Kg	3 818,0	6 449,0
17	Macaroni importé	500	Gr	10 656,0	10 488,1
18	Spaghetti importé	500	Gr	6 328,9	6 245,0
19	Pain tomate local	300	Gr	2 768,4	2 641,0
20	Pain coupé simple local	300	Gr	2 112,4	2 162,0
21	Pain coupé double local	500	Gr	3 635,6	3 495,4
22	Pain non coupé local en forme de baguette (pain français)	150	Gr	1 165,2	1 235,1
23	Sandwich local	100	Gr	2 758,6	2 755,1
24	Pain brun (Pain ngano) local	500	Gr	4 629,8	4 411,2
26	Beignets à base de farine de blé	50	Gr	295,6	275,9
27	Biscuits au chocolat importés	90	Gr	1 000,0	1 000,0
29	Pain plat (Chapati) local	50	Gr	561,8	530,4
0112 - Viandes					
30	Viande de boeuf avec os	1	Kg	16 427,6	18 952,4
31	Viande de bœuf sans os	1	Kg	20 114,1	22 938,3
32	Tripes de bœuf	1	Kg	11 489,1	15 000,0
33	Viande hâchée ordinaire	1	Kg	30 000,0	30 000,0
34	Viande de chèvre	1	Kg	14 754,9	16 891,8
35	Viande de porc sans os	1	Kg	18 000,0	15 939,9
36	Viande de porc avec os	1	Kg	16 232,2	11 447,1
37	Poulet local sur pied	1	Kg	15 327,6	19 308,8
38	Saucisse Pilipili	1	Kg	28 000,0	28 982,8
41	Boulettes ordinaires	1	Kg	23 494,7	28 000,0
42	Viandes en conserve	340	Gr	4 760,0	13 000,0
0113 -Poissons et Fruits de mer					
49	Ndagala sec local	1	Kg	75 000,0	85 000,0
50	Ndagala sec importé	1	Kg	17 981,5	15 071,3

PRIX A LA CONSOMMATION DES MENAGES DE GITEGA: MOIS DE NOVEMBRE 2024

Province Gitega					
N°	Produits	Qté	Unité	oct.-24	nov.-24
51	Mukeke sec et fumé	1	Kg	68 877,5	94 775,4
53	Sardine à tomate	155	Gr	3 000,0	2 809,9
54	Sardine à huile	25	Gr	3 741,7	3 911,5
	0114 -Lait, fromage et œuf				
55	Lait frais de vache local (Imfyufyu)	1	Litre	1 538,3	1 538,3
56	Lait frais en carton importé/ INYANGE	1	Litre	8 000,0	8 000,0
57	Lait frais en paquet Hiland importé	500	Millilitre(s)	5 646,2	5 477,2
59	Lait en poudre NIDO 400 gr	400	Gr	48 331,0	48 989,8
60	Lait en poudre SUPALAIT 400 gr	400	Gr	36 972,5	38 000,0
62	Yaourt naturel en pot en plastic	150	Gr	2 500,0	2 500,0
63	Crème fraîche	500	Gr	6 480,7	6 480,7
64	Fromage importé du Rwanda	1	Kg	23 529,4	23 529,4
65	Œuf local	1	Unité	867,8	910,2
66	Œuf industriel local	1	Unité	1 000,0	912,2
	0115 -Huiles et graisses				
67	Huile de palme local raffiné	1	Litre	5 800,0	6 203,7
68	Huile de palme local non raffiné	1	Litre	6 000,0	7 000,0
69	Huile de coton GOLDEN	5	Litre	79 327,7	80 000,0
70	Huile COOKI (SAVONOR)	5	Litre	55 497,7	55 497,7
71	Beurre emballé salé	250	Gr	15 000,0	15 000,0
72	Margarine blue band Importé en pot en plastic	250	Gr	6 500,0	7 000,0
73	Huile d'olive importé	1	Litre	65 000,0	67 453,7
74	Huile de tournesol local	5	Litre	67 584,3	67 453,7
75	Huile de tournesol importé	5	Litre	79 327,7	78 993,7
	0116 - Fruits				
77	Avocats local	1	Kg	942,6	1 063,1
78	Bananes mûres longues local	1	Kg	1 407,8	1 805,2
79	Bananes mûres courtes local	1	Kg	2 445,5	2 802,4
80	Ananas local	1	Kg	1 205,8	1 069,4
81	Oranges local	1	Kg	8 241,6	9 864,8
82	Citron local	1	Kg	20 856,5	10 185,5
83	Mandarines local	1	Kg	12 608,1	8 944,5
84	Papayes local	1	Kg	1 344,3	1 356,4
85	Fruits de la passion (amabungo) local	1	Kg	3 697,7	7 554,2
86	Prunes de Japon (amatunda) local	1	Kg	5 332,0	5 974,3
87	Mangues ordinaire local (indundi)	1	Kg	3 285,9	1 413,7
88	Mangues greffé local	1	Kg	13 969,7	3 038,0
	0117 -Légumes				
89	Oignons blanc local	1	Kg	2 212,5	2 790,4
90	Oignons rouge local	1	Kg	2 288,4	3 519,4
91	Tomates fraîches local	1	Kg	2 718,6	2 261,7
92	Conserve de Tomate (salsa) importé	70	Gr	2 000,0	2 000,0
93	Petites aubergines (Intore) local	1	Kg	2 035,6	1 456,5
94	Haricot vert (imikerera) local	1	Kg	6 000,0	6 000,0
95	Petit pois vert local	1	Kg	8 000,0	15 653,7
97	Poivron vert local	1	Kg	2 854,5	3 586,2
98	Ails frais local (non décortiqués)	1	Kg	26 923,2	30 989,0
99	Carottes local	1	Kg	1 857,8	2 340,8

PRIX A LA CONSOMMATION DES MENAGES DE GITEGA: MOIS DE NOVEMBRE 2024

Province Gitega					
N°	Produits	Qté	Unité	oct.-24	nov.-24
100	Choux vert local	1	Kg	946,5	1 037,3
101	Feuilles de manioc	1	Kg	696,6	596,0
102	Lengalenga	1	Kg	1 120,5	976,0
103	Poirreaux local	1	Kg	1 925,5	2 474,6
104	Epinard local	1	Kg	977,9	964,4
107	Arrachides décortiqués local	1	Kg	9 246,6	10 889,0
108	Arrachides grillés local	100	g	1 260,9	1 489,4
109	Farine d'arachide locale	1	Kg	9 562,0	6 134,5
110	Haricot sec de couleur blanche	1	Kg	3 297,0	3 447,0
111	Haricot sec de couleur jaune	1	Kg	3 500,0	3 500,0
112	Haricot sec de couleur rouge	1	Kg	3 058,7	3 330,7
113	Haricot sec graines mélangés	1	Kg	2 970,6	3 308,7
114	Petit pois sec local	1	Kg	9 382,3	10 270,0
115	Farine de soja locale	1	Kg	7 000,0	7 000,0
116	Pomme de terre de couleur mauve	1	Kg	1 920,4	2 603,2
117	Pomme de terre local couleur jaune (genre Ruhengeri)	1	Kg	1 847,6	3 061,2
119	Patate douce local	1	Kg	1 004,6	974,1
120	Banane douce (igisahira)	1	Kg	1 039,3	1 035,6
121	Colocase (ay'i Kizungu)	1	Kg	1 681,1	2 292,4
122	Manioc frais en tubercule	1	Kg	1 286,0	1 416,5
124	Igname	1	Kg	463,8	776,3
125	Farine de manioc sec IKIVUNDE	1	Kg	2 424,6	2 500,0
126	Farine de manioc sec INYANGE	1	Kg	1 558,3	1 465,9
127	Ubuswage	1	Kg	2 052,4	1 913,6
0118 -Sucre, confiture, miel, chocolat et confiserie					
129	Sucre blanc cristallisé local (SOSUMO)	1	Kg	7 268,5	6 731,7
130	Confiture de fraises importé	450	Gr	15 000,0	15 000,0
131	Miel local	1	Kg	20 000,0	20 000,0
133	Bonbon	1	Unité	50,0	50,0
0119 -Produits alimentaires n.c.a					
134	Sel de cuisine non emballé(non fin).	1	Kg	2 000,0	2 408,7
135	Sel de table emballé	600	Gr	8 500,0	18 000,0
136	Mayonnaise importé	470	Gr	25 000,0	25 000,0
137	Cube (maggi, jumbo, etc.)	4	Gr	244,9	200,0
138	Piment rouge frais (Mbuzi) local	1	Kg	12 691,8	12 075,6
139	Céleri local	1	Kg	6 313,6	5 531,9
140	Pilipili liquide local	340	Gr	3 000,0	3 000,0
141	Farine pour Bébé importé(Cérélac)	400	Gr	15 000,0	15 000,0
143	Lait en poudre pour bébé (NAN) (0 à 6 mois)	400	Gr	48 497,4	49 000,0
012 -Boissons non alcoolisées					
0121 -Cafe, the et cacao					
144	Café en paquet local	250	Gr	15 000,0	15 000,0
145	Café soluble instantané en boîte (NESCAFE)	250	Gr	50 000,0	50 000,0
146	Thé en paquet	200	Gr	4 242,6	3 464,1
0122 -Eaux minérales, boissons rafraichissantes, jus de					
147	Jus d'orange en carton	1	Litre	8 000,0	13 000,0

PRIX A LA CONSOMMATION DES MENAGES DE GITEGA: MOIS DE NOVEMBRE 2024

Province Gitega					
N°	Produits	Qté	Unité	oct.-24	nov.-24
148	Jus de fruits en carton (cocktail)	1	Litre	8 000,0	13 000,0
149	Sirop de maracoudja Akeзамutima	65	Centilitre(s)	8 000,0	8 000,0
150	Boisson gazeuse en bouteille en verre (coca cola, sprite, orange, citron)	30	Centilitre(s)	2 000,0	2 000,0
151	Eau minérale(1,5l) Kinju local	1,5	Litre	2 500,0	2 603,4
152	Eau minérale (500 ml) Kinju local	500	Millilitre(s)	1 177,2	1 250,0
153	Eau minérale gazeuse Aquavie (650ml) local	650	Millilitre(s)	1 817,1	1 230,8
02 - BOISSONS ALCOOLISÉES, TABAC ET STUPÉFIANT					
021 -Boissons alcoolisees					
0211 -Spiritueux					
154	Whisky J&B importé	1	Litre	140 000,0	140 000,0
0212 -Vin et boissons fermentees					
156	Vin de banane (isongo)	75	Centilitre(s)	2 036,8	1 918,0
157	Vin de banane Urugombo/Urwarwa	75	Centilitre(s)	1 054,8	1 151,4
158	Vin rouge Drosdy importé en bouteille en verre	375	Millilitre(s)	43 000,0	43 000,0
159	Vin de messe importé	75	Centilitre(s)	33 985,3	35 000,0
160	Vin blanc Martini importé	75	Centilitre(s)	100 000,0	100 000,0
0213 -Biere					
161	Amstel blonde(65cl) local	65	Centilitre(s)	3 741,7	3 500,0
162	Amstel Bock(33cl) local	33	Centilitre(s)	3 000,0	2 800,0
163	Primus(72cl) local	72	Centilitre(s)	2 500,0	2 500,0
165	Heineken (33cl) importé	33	Centilitre(s)	9 486,8	10 807,2
166	Bière de sorgho local	75	Centilitre(s)	1 513,5	1 657,2
022 -Tabacs					
0221 -Tabacs					
167	Supermatch local	1	cigarettes	150,0	160,1
168	Yes local	1	cigarettes	200,0	223,6
169	Feuilles de tabac (turumbombeke)	100	Gr	3 023,6	2 484,5
03 - ARTICLES D'HABILLEMENT ET CHAUSSURES					
031 -Articles d'habillement					
0311 -Tissus d'habillement					
170	Popeline (1ère qualité)	1	mètre	6 000,0	6 000,0
171	Tissus pour costume	1	mètre	20 000,0	20 000,0
172	Tissus pour uniforme scolaire	1	mètre	18 000,0	18 000,0
174	Igitenge Demi hollandais	6	yards	26 000,0	26 000,0
175	Igitenge AFRITEX	6	yards	24 986,7	30 181,9
177	Voile en nylon importé (Imvutano)	1	Ensemble	95 585,0	94 868,3
0312 -Vetements					
178	Pantalon neuf importé pour homme	1	Unité	33 216,0	44 136,1
179	Pantalon friperie importé pour homme	1	Unité	15 549,2	13 482,9
180	Chemise de ville longues manches neuve pour homme	1	Unité	34 540,3	37 955,7

PRIX A LA CONSOMMATION DES MENAGES DE GITEGA: MOIS DE NOVEMBRE 2024

Province Gitega					
N°	Produits	Qté	Unité	oct.-24	nov.-24
181	Chemise de ville courtes manches neuve pour homme	1	Unité	30 106,7	37 955,7
182	Chemise de ville longues manches fripperie pour homme	1	Unité	9 023,4	11 050,7
183	Chemise de ville courtes manches fripperie pour homme	1	Unité	9 493,8	11 088,4
184	Costume pour homme	1	Ensemble	200 000,0	214 941,9
185	Tee-shirts fripperie pour homme	1	Unité	5 017,6	8 206,1
186	Capitula (culotte) fripperie pour homme	1	Unité	6 366,7	7 718,2
189	Singlet neuf pour homme	1	Unité	4 683,5	6 308,6
190	Singlet friperie pour homme	1	Unité	2 674,4	4 566,8
191	Chaussettes neuf pour homme	1	paire	1 884,4	2 763,4
192	Chaussettes friperie pour homme	1	paire	1 144,7	2 184,7
193	Jupe neuve pour femme	1	Unité	17 320,5	28 231,1
194	Jupe friperie pour femme	1	Unité	6 757,4	8 148,7
195	Robe neuve pour femme	1	Unité	40 240,1	45 919,3
196	Ensemble femme	1	Ensemble	56 618,6	60 000,0
197	Blouse importée neuf pour femme	1	Unité	17 492,9	18 000,0
198	Chemise friperie pour femme	1	Unité	5 918,4	6 994,7
199	Pantalon neuf pour femme	1	Unité	35 000,0	37 416,6
200	Pantalon friperie pour femme	1	Unité	7 840,5	11 339,5
201	Slip neuf en coton pour dame	1	Unité	2 536,8	3 293,1
202	Slip friperie en coton pour dame	1	Unité	1 576,0	2 913,8
203	Soutien gorge ordinaire neuf	1	Unité	4 682,1	4 458,9
204	Soutien gorge ordinaire friperie	1	Unité	1 834,0	2 766,2
205	Sous jupe	1	Unité	4 761,8	4 725,7
206	Collants neuf	1	Unité	25 000,0	25 000,0
207	Collants fripperie	1	Unité	6 000,0	7 000,0
208	Robe neuve pour un enfant de 5 ans	1	Unité	29 263,8	34 559,6
209	Robe fripperie pour un enfant de 5 ans	1	Unité	3 970,8	8 288,8
210	Culotte friperie pour enfant de 6 à 12 ans	1	Unité	3 982,5	7 107,8
211	Tricot fripperie pour enfant de 6 à 12 ans	1	Unité	7 937,0	7 060,9
212	Ensemble jupe et chemise pour fille de 6 à 12 ans	1	Ensemble	37 224,2	39 389,6
213	Ensemble culotte et chemise pour garçon de 6 à 12 ans	1	Ensemble	36 342,4	41 289,2
214	Tee-shirts fripperie pour enfant de 6 à 12 ans	1	Unité	3 215,5	5 195,1
215	Chemise friperie pour enfant de 6 à 12 ans	1	Unité	4 842,0	7 850,0
216	Pantalon friperie pour enfant de 6 à 12 ans	1	Unité	5 241,5	9 123,7
217	Jupe friperie pour enfant de 6 à 12 ans	1	Unité	6 000,0	9 798,0
218	Grenouillère friperie pour bébé de 0 à 2 ans	1	Unité	3 365,9	3 332,0
219	Slip neuf pour garçon de 6 à 12 ans	1	Unité	1 861,2	1 795,5

PRIX A LA CONSOMMATION DES MENAGES DE GITEGA: MOIS DE NOVEMBRE 2024

Province Gitega					
N°	Produits	Qté	Unité	oct.-24	nov.-24
220	Slip neuf pour fille de 6 à 12 ans	1	Unité	1 670,9	1 588,3
221	Chaussettes friperie pour enfant de 6 à 12 ans	1	paire	938,1	1 378,7
222	Linges blanc en coton	12	Unité	48 487,5	49 477,3
223	Couverture importée pour bébé	1	Unité	24 887,1	23 784,1
224	Flanelle (Ikigoma)	1	Unité	11 095,2	11 759,4
225	Couvre-bébé ordinaire importé	1	Unité	20 645,6	20 000,0
226	Vêtements de sport pour homme, jogging	1	Ensemble	88 301,5	100 000,0
229	Ensemble Chemise et culotte/jupe kaki (7 à 9 ans)	1	Ensemble	16 431,7	15 043,2
232	Jupe bleu (7à 9 ans)	1	Unité	10 151,6	10 656,0
233	Chemise blanche courte manche (13 à 15ans)	1	Unité	9 283,2	8 602,7
234	Pantalon bleu (13 à 15 ans)	1	Unité	16 217,6	15 738,0
235	Ensemble Chemise blanche et pantalon bleu (13 à 15 ans)	1	Ensemble	24 925,9	24 249,4
236	Jupe bleu (13 à 15 ans)	1	Unité	11 393,3	11 053,6
0313 -Autres articles vestimentaires et accessoires d'hab					
238	Cravates neufs en polyester	1	Unité	7 651,7	8 617,7
239	Ceinture neuf en similicuir	1	Unité	7 071,1	6 599,9
240	Ceinture en cuir friperie	1	Unité	16 305,3	18 000,0
241	Fils à tricoter	1	Rouleau	2 656,6	3 000,0
242	Foulards de tête en nylon plissé pour femmes (Igitambara)	1	Unité	4 308,9	4 308,9
0314 -Confection, nettoyage, réparation et location d'hab					
243	Confection de chemise pour homme	1	service	8 558,8	12 247,4
244	Confection de costume pour homme	1	service	54 772,3	54 772,3
245	Réparation d'une chemise pour homme (col)	1	service	1 616,1	1 795,5
246	Confection ensemble pagne pour femme	1	service	24 903,2	26 542,6
247	Confection tenue locale pour femme (Igitenge)	1	service	1 431,0	1 629,5
248	Confection tenue locale pour femme(Imvutano)	1	service	1 938,7	3 162,3
249	Réparation d'une blouse (diminution ou augmentation)	1	service	2 440,7	1 587,4
250	Confection d'un costume garçon de 6 à 12 ans	1	service	33 878,6	32 403,7
251	Pressing de costume pour homme	1	service	6 000,0	6 000,0
252	Pressing de boubou pour femme	1	service	6 000,0	6 000,0
253	Pressing de voile (Imvutano)	1	service	3 000,0	3 000,0
254	Pressing de robe de cérémonie	1	service	7 651,7	8 000,0
255	Location de voile (imvutano)	1	Ensemble	4 472,1	5 000,0
256	Location d'une blouse pour voile	1	Unité	1 000,0	1 000,0
257	Location d'une robe de mariage	1	Unité	100 000,0	100 000,0

PRIX A LA CONSOMMATION DES MENAGES DE GITEGA: MOIS DE NOVEMBRE 2024

Province Gitega					
N°	Produits	Qté	Unité	oct.-24	nov.-24
	032 -Chaussures				
	0321 -Chaussures diverses				
258	Chaussures synthétique homme (non cuir)	1	paire	70 000,0	80 000,0
259	Chaussures en cuir fripperie pour Hommes	1	paire	56 462,2	70 000,0
260	Sandale neuf en similicuir pour homme	1	paire	33 635,9	33 635,9
262	Sandales en plastic (Yeboyebo) pour adulte	1	paire	7 265,8	7 246,2
263	Chaussures Ikambambiri	1	paire	10 000,0	10 534,7
264	Basket pour homme (friperie)	1	paire	80 000,0	80 000,0
265	Sandale neuf pour femme	1	paire	20 396,5	26 457,5
266	Sandale d'occasion pour femme occasion	1	paire	30 000,0	32 601,3
268	Chaussures de sortie neuf en similicuir pour femme	1	paire	34 657,2	36 004,0
269	Chaussures de sortie friperie en similicuir pour femme	1	paire	28 306,2	35 000,0
270	Chaussures synthétique neuf pour garçon de 6 à 12 ans	1	paire	28 925,8	30 389,7
272	Basket friperie pour enfant de 6 à 12 ans	1	paire	40 000,0	40 000,0
273	Chaussures neuf en similicuir pour fille 6 à 12 ans	1	paire	25 962,5	30 000,0
274	Chaussures friperie en cuir pour fille 6 à 12 ans	1	paire	26 566,5	28 964,7
	0322 -Coordonnerie				
275	Renforcement de semmelle+talon pour homme	1	service	1 987,0	2 243,5
276	Remplacement du semelle+talon pour homme	1	service	3 017,1	2 500,0
277	Renforcement de semmelle pour femme	1	service	1 706,7	1 862,7
	04 - LOGEMENT, EAU, ÉLECTRICITÉ, GAZ ET AUTRES CO				
	041 -Loyers effectifs				
	0411 -Loyers effectivement payés par les locataires				
278	Loyer d'un logement à 2 Pièces (chambre et salon) Catégorie 1	1	Mois	20 178,3	20 178,3
279	Loyer d'un logement à 2 pièces (chambre et salon) Catégorie 2	1	Mois	62 048,4	62 048,4
280	Loyer d'un logement à 2 pièces (chambre et salon) Catégorie 3	1	Mois	70 000,0	70 000,0
283	Loyer d'un logement à 3 Pièces (2 chambres et salon) Catégorie 1	1	Mois	20 118,7	20 118,7
284	Loyer d'un logement à 3 Pièces (2 chambres et salon) Catégorie 2	1	Mois	100 266,0	87 590,4
285	Loyer d'un logement à 3 Pièces (2 chambres et salon) Catégorie 3	1	Mois	80 000,0	97 979,6
287	Loyer d'un logement 4 Pièces (3 chambres et salon): Catégorie 1	1	Mois	35 779,5	35 779,5

PRIX A LA CONSOMMATION DES MENAGES DE GITEGA: MOIS DE NOVEMBRE 2024

Province Gitega					
N°	Produits	Qté	Unité	oct.-24	nov.-24
289	Loyer d'un logement 4 Pièces (3 chambres et salon): Catégorie 3	1	Mois	120 000,0	120 000,0
291	Loyer d'une Villa moderne	1	Mois	75 142,2	75 142,2
043 -Entretien et réparation des logements					
0431 -Matériaux pour travaux d'entretien et de réparation					
292	Ciment local BUSECO	50	Kg	43 000,0	43 000,0
293	Ciment importé de la Tanzanie (SIMBA BORA)	50	Kg	85 000,0	75 000,0
296	Tôle ondulée importé	1	Unité	49 664,4	47 331,0
297	Brique claustra	1	Unité	2 500,0	2 500,0
298	Brique cuite	1	Unité	70,0	70,0
299	Vitre	1	Unité	110 000,0	130 000,0
300	Carreaux	1	m2	85 000,0	85 000,0
301	Peintures à huile (BASCO)	4	Litre	60 000,0	59 664,8
302	Peinture à eau (BASCO)	4	Litre	28 000,0	28 000,0
303	Fer à béton	1	longueur	35 000,0	35 000,0
304	Planche en eucalyptus	1	Unité	13 000,0	13 000,0
305	Madrier en eucalyptus	1	Unité	10 000,0	12 324,5
306	Enduits	1	Litre	20 000,0	17 831,8
307	Tuyau petite dimension 1/2	1	Rouleau	16 000,0	16 000,0
308	Robinet de ravabo	1	Unité	14 000,0	14 325,7
309	Robinet 1/2 (SANWA)	1	Unité	18 000,0	18 000,0
310	Mastic (Bois et fer)	1	Kg	15 000,0	15 000,0
311	Main d'œuvre pour petits travaux de maçonnerie (maçon)	1	Jour	12 000,0	12 000,0
312	Main d'œuvre pour petits travaux de maçonnerie (aide-maçon)	1	Jour	6 000,0	6 000,0
313	Main d'œuvre pour réparation courante de problème de plomberie (Remplacement de vanne)	1	service	10 000,0	10 000,0
314	Main d'œuvre pour renouvellement de peinture	1	Unité	15 000,0	15 000,0
315	Main d'œuvre pour réparation courante de panne d'électricité (remplacement d'une prise)	1	service	5 000,0	5 000,0
316	Main d'œuvre pour le remplacement d'une serrure	1	service	5 000,0	5 000,0
044 -Alimentation en eau et services divers lié au logeme					
0441 -Alimentation en eau					
324	Vidange fosse septique par les société privées	3	m3	60 000,0	60 000,0
045 -Electricite, gaz et autres combustibles					
0451 -Electricité					
325	Consommation d' électricité 1ère tranche (0 à 50 kwh)	1	kwh	82,0	82,0
326	Consommation d' électricité 2ème tranche (51 à 100 kwh)	1	kwh	290,0	290,0

PRIX A LA CONSOMMATION DES MENAGES DE GITEGA: MOIS DE NOVEMBRE 2024

Province Gitega					
N°	Produits	Qté	Unité	oct.-24	nov.-24
327	Consommation d' électricité 3ème tranche (151 kwh et plus)	1	kwh	546,0	546,0
328	Charges fixes (troisième tranche)	1	forfait	20 000,0	20 000,0
	0452 -Gaz				
330	Achat du gaz de 20 kg	20	Kg	184 932,4	190 000,0
331	Achat du gaz de 12,5 kg	12,5	Kg	86 400,0	86 400,0
	0453 -Combustibles				
333	Pétrole lampant chez le revendeur	1	Litre	9 000,0	9 000,0
335	Charbon de bois au détail	1	Kg	1 024,4	1 024,6
336	Charbon de bois (demi sac)	1	demi-sac	25 457,0	26 036,3
	05 - MEUBLES, ARTICLES DE MÉNAGES ET ENTRETIEN				
	051 -Meubles , articles d'ameublement, tapis et autres rev				
	0511 -Meubles et articles d'ameublements				
339	Chaise en bois eucalyptus	1	Unité	35 000,0	35 000,0
340	Salon (Canapés, Divans) en Velour	1	Ensemble	2 000 000,0	2 000 000,0
341	Salon en bois eucalyptus	1	Ensemble	500 000,0	500 000,0
342	Salle à manger en bois eucalyptus	1	Ensemble	300 000,0	300 000,0
343	Armoire/ dressoir en eucalyptus	1	Unité	550 000,0	550 000,0
344	Table en bois en eucalyptus	1	Unité	100 000,0	100 000,0
347	Matelas en mousse (Dodoma) 1.40 x 1.90 x 0.15 m	1	Unité	520 000,0	600 000,0
348	Matelas en mousse (Dodoma) 1.60 x 1.90 x 0.15 m	1	Unité	650 000,0	700 000,0
349	Lit simple 1.40 x 1.90 m modèle ordinaire en eucalyptus	1	Unité	193 276,5	200 000,0
350	Lit simple 1.60 x 1.90 m modèle ordinaire en eucalyptus	1	Unité	203 279,3	216 614,8
351	Armoire de chambre/ Garde robe	1	Unité	400 000,0	400 000,0
	0512 -Tapis et autres revêtement de sol				
352	Tapis en soie 2,90 m	2,9	mètre	300 000,0	300 000,0
353	Revêtement de sol en Vinyle	1	mètre	10 000,0	10 000,0
354	Natte (ikirago)	1	Unité	8 151,9	9 763,1
	052 -Articles de ménage en textiles				
	0521 -Articles de ménage en textiles				
355	Draps de lit simple (1,60x2)	1	paire	90 000,0	100 000,0
356	Draps de lit double (1,80x2)	1	paire	100 000,0	100 000,0
357	Couverture pour adulte importé (150 x 190) cm (genre zamu)	1	Unité	25 099,2	25 184,8
358	Couvre lits neuf	1	Unité	100 000,0	106 265,9
359	Essuie-mains en coton (1.40 x 0.70) m importé (grandes dimensions)	1	Unité	31 581,8	35 000,0
360	Essuie-mains en mélange coton polystère (1.40 x 0.70) m importé (grandes dimensions)	1	Unité	15 015,4	20 493,2
361	Nappes de table (complet)	1	Ensemble	150 000,0	150 000,0
362	Serviette en tissu pour vaisselle	1	Unité	4 000,0	4 000,0
	053 -Appareils électroménagers				

PRIX A LA CONSOMMATION DES MENAGES DE GITEGA: MOIS DE NOVEMBRE 2024

Province Gitega					
N°	Produits	Qté	Unité	oct.-24	nov.-24
0531 -Appareil electroménager, menager et reparation					
366	Plaque chauffante électrique à double plateaux	1	Unité	70 000,0	70 000,0
367	Cuisinière à charbon en argile	1	Unité	2 000,0	2 000,0
368	Cafetières électriques	1	Unité	85 000,0	85 000,0
369	Ventilateur sur pied	1	Unité	120 000,0	120 000,0
054 -Verrerie, vaisselle et ustensiles de menage					
0541 - Verrerie, vaisselle et ustensiles de menage					
370	Assiette creuse en faïence 25 cm	1	Unité	4 000,0	4 000,0
371	Assiette creuse en plastic 22 cm	1	Unité	1 581,1	3 000,0
372	Assiette creuse en métal 22 cm	1	Unité	2 758,9	3 797,0
373	Soupière/Bol avec couvercle 18 cm en métal importé	1	Unité	4 022,9	4 263,3
375	Cuillère à café	1	Unité	500,0	540,7
376	Cuillère à soupe	1	Unité	500,0	575,3
377	Louche	1	Unité	3 500,0	3 500,0
378	Couteaux pour ménage importé	1	Unité	2 500,0	2 500,0
379	Verre à boire coupe	1	Unité	7 000,0	7 000,0
380	Verre à boire droit	1	Unité	5 000,0	5 000,0
381	Gobelet en plastique (Mironko)	1	Unité	1 000,0	1 000,0
382	Fourchette	1	Unité	500,0	557,8
383	Tasse	1	Unité	4 000,0	4 000,0
384	Casserole de cuisine (Isafuriya) de 26 cm de diamètre	1	Unité	16 355,3	19 014,8
385	Poêle	1	Unité	20 000,0	20 000,0
386	Seau en plastic avec couvercle 20 l	1	Unité	15 000,0	15 392,3
387	Bassin (45 cm de diamètre) importé	1	Unité	7 652,9	8 052,4
388	Thermos 1l	1	Unité	20 000,0	20 000,0
389	Fers à repasser électrique	1	Unité	100 000,0	100 000,0
390	Fer à repasser non électrique	1	Unité	42 426,4	40 000,0
055 -Outillage et autre matériel pour la maison et le jardin					
0551 -Outillage, matériel et accessoires divers					
391	Piles torche Tiger	1	paire	2 738,6	3 000,0
393	Lampe à Pétrole/Mazout (grande)	1	Unité	10 000,0	10 000,0
394	Houe	1	Unité	18 817,5	19 713,5
395	Ampoule à incandescence	1	Unité	1 000,0	1 000,0
396	Ampoule économique (5 W)	1	Unité	3 500,0	3 420,0
397	Tube fluorescent	1	Unité	5 000,0	5 000,0
398	Prise	1	Unité	2 500,0	2 500,0
399	Coupe coupe	1	Unité	5 000,0	5 000,0
400	Hâche locale	1	Unité	18 171,2	18 169,9
401	Hâche importée	1	Unité	50 000,0	50 000,0
056 -Biens et services liés à l'entretien courant du foyer					
0561 -Articles de ménage non durables					
402	Savons de ménage GIFURANGUWO blanc	100	Gr	630,5	686,8
403	Savons en poudre non emballé blanc (puff)	1	Kg	8 000,0	8 000,0

PRIX A LA CONSOMMATION DES MENAGES DE GITEGA: MOIS DE NOVEMBRE 2024

Province Gitega					
N°	Produits	Qté	Unité	oct.-24	nov.-24
404	Savons en poudre non emballé bleu (Toss)	1	Kg	10 000,0	8 000,0
405	Savons en poudre non emballé bleu (Type Géntal)	1	Kg	5 500,0	5 500,0
406	Savons de ménage liquide local pour la vaisselle	5	Litre	25 000,0	25 000,0
408	Briquet	1	Unité	793,7	793,7
409	Allumette importée	1	Boîte	158,7	141,4
410	Bougie locale	1	Unité	1 224,7	1 216,4
411	Bougie importée	1	Unité	1 500,0	1 500,0
412	Cirage liquide Crown	100	Millilitre(s)	3 000,0	3 240,4
413	Cirage solide LUDE	40	Gr	2 714,4	2 892,6
414	Cirage solide KIWI	32	Gr	4 704,3	4 000,0
415	Brosse pour chaussures	1	Unité	1 500,0	1 732,1
416	Râclette	1	Unité	5 000,0	5 000,0
417	Brosse pour entretien maison	1	Unité	5 000,0	5 000,0
418	Balai à tige en bois	1	Unité	5 000,0	5 000,0
419	Balais à tige de palmier	1	Unité	1 000,0	1 000,0
	0562 -Services domestiques et services menagers				
420	Salaire d'un groom logé sur place	1	mois	20 000,0	20 000,0
421	Salaire d'une bonne logé sur place	1	mois	20 000,0	20 000,0
423	Location des chaises en plastique	1	service	500,0	500,0
424	Location de paniers	1	service	1 000,0	1 000,0
	06 - SANTE				
	61-Produits, appareils et matériels médicaux				
	0611 -Produits, appareils et matériels médicaux				
426	Acide acétylsalicylique comprimé 500mg	1	Comprimé	387,3	387,3
427	Albédazole	1	Comprimé	711,4	660,4
428	Métronidazole comprimé	1	Comprimé	2 505,7	4 796,3
429	Mébendazole	1	Comprimé	416,0	547,7
430	Prufene	1	Comprimé	7 500,0	7 500,0
431	Ibuprofène	1	Comprimé	1 473,6	1 431,6
432	Paracetamol	1	Comprimé	825,8	1 124,7
433	Efferalgan	1	Comprimé	9 146,1	10 194,3
434	Quinine:comprimé	1	Comprimé	9 050,5	7 920,7
435	Amoxiciline	1	Comprimé	2 466,2	2 500,0
436	Miconazole	1	Comprimé	1 500,0	1 500,0
437	Diclofénac	1	Comprimé	3 628,6	5 943,9
438	Glycérine	1	Comprimé	6 480,7	6 480,7
439	Drotavérine	1	Comprimé	2 500,0	2 500,0
440	Eau physiologique	1	Pièce	591,6	836,7
441	Compresse stérile 10x10 cm	1	Pièce	5 000,0	4 472,1
442	Sparadrap 5x7,5cm	1	Pièce	5 291,5	6 708,2
443	Sparadrap 5x5cm	1	Pièce	3 646,9	4 732,9
444	Alcool iodé	1	Pièce	2 818,9	2 958,0
445	Termomètre numérique	1	Pièce	11 200,0	11 200,0
446	Tensiomètre numérique	1	Pièce	60 000,0	60 000,0
	062 -Services ambulatoires				

PRIX A LA CONSOMMATION DES MENAGES DE GITEGA: MOIS DE NOVEMBRE 2024

Province Gitega					
N°	Produits	Qté	Unité	oct.-24	nov.-24
	<u>0621 -Services médicaux et dentaires</u>				
448	Consultation Généraliste en milieu public	1	Service	10 000,0	10 000,0
449	Consultation Généraliste en milieu privé	1	Service	5 000,0	8 000,0
450	Consultation d'un médecin spécialiste dans une clinique privée	1	Service	13 416,4	20 000,0
451	Consultation d'un médecin spécialiste dans une clinique publique	1	Service	2 000,0	2 000,0
452	Frais de pose des prothèses dentaires	1	Service	6 500,0	6 500,0
	<u>0623 -Services paramédicaux</u>				
454	Examen de selle (Clinique publique)	1	Service	1 750,0	1 750,0
455	Examen de selle (Clinique privée)	1	Service	2 000,0	2 000,0
456	Examen de sang NFS (Clinique publique)	1	Service	10 000,0	10 000,0
457	Examen de sang NFS (Clinique privée)	1	Service	10 000,0	12 490,0
458	Radiographie d'un thorax (Clinique publique)	1	Service	10 000,0	10 000,0
459	Echographie (hôpital public)	1	Service	10 000,0	10 000,0
460	Radiographie d'un thorax (Clinique Privée)	1	Service	9 040,0	9 040,0
461	Echographie (Clinique privée)	1	Service	10 000,0	10 000,0
462	Examen d'urine (Clinique publique)	1	Service	7 350,0	7 350,0
463	Examen d'urine (Clinique privée)	1	Service	5 000,0	6 928,2
464	Service d'infirmier	1	Service	5 000,0	5 000,0
465	Etablissement d'une fiche(Clinique publique)	1	Service	3 000,0	3 000,0
	<u>0623 -Services hospitaliers</u>				
467	Hospitalisation dans un hôpital public (salle commune)	1	Service	200,0	200,0
468	Hospitalisation dans une clinique public (chambre individuelle)	1	Service	10 000,0	10 000,0
469	Hospitalisation dans une clinique privée (chambre individuelle)	1	Service	12 247,4	20 000,0
471	Etablissement d'une fiche d'hospitalisation (Clinique privée)	1	Service	1 000,0	1 000,0
	07 - TRANSPORTS				
	071 -Achat de véhicules				
	<u>0712 -Cycle et motocycle et vehicules a traction animale</u>				
475	Vélo KINGA à bagage	1	Unité	700 000,0	663 316,6
478	Moto TVS 110	1	Unité	3 700 000,0	3 700 000,0
479	Moto SANILLI	1	Unité	2 100 000,0	2 100 000,0
	072 -Dépenses d'utilisation des véhicules				
	<u>0721 -Pièces de rechange et accessoires</u>				

PRIX A LA CONSOMMATION DES MENAGES DE GITEGA: MOIS DE NOVEMBRE 2024

Province Gitega					
N°	Produits	Qté	Unité	oct.-24	nov.-24
480	Pneu YANA 750x16 JS 14 PLY	1	Unité	360 000,0	360 000,0
481	Pneu Yana 750x15 12 PLY	1	Unité	350 000,0	350 000,0
484	Pneu pour vélo à bagage	1	Unité	41 833,0	46 027,6
485	Pneu arrière pour moto TVS	1	Unité	150 000,0	170 000,0
486	Chambre à air R14 (voiture)	1	Unité	50 302,1	45 000,0
487	Chambre à air pour vélo à bagage	1	Unité	13 014,9	14 917,9
488	Chambre à air pour moto TVS	1	Unité	20 000,0	20 000,0
489	Batterie YOKOHAMA pour automobile (voiture)	1	Unité	300 000,0	300 000,0
491	Batterie Varta 12 V 45 AH 210A	1	Unité	40 000,0	40 000,0
493	Bougie d'allumage pour automobile (voiture)	1	paquet	80 000,0	80 000,0
494	Plaquettes de freins (voiture)	1	paquet	48 796,5	70 000,0
	0722 -Carburants et lubrifiants				
495	Essence	1	Litre	4 030,0	4 030,0
496	Gas-oil	1	Litre	3 955,0	3 955,0
497	Huile moteur pour véhicule Diesel	1	Litre	23 000,0	23 000,0
498	Huile moteur pour véhicule à essence	1	Litre	21 000,0	22 000,0
499	Huile de frein	1	Litre	25 000,0	21 387,2
	0723 -Entretien et réparations de véhicules particuliers				
500	Lavage voiture	1	Service	5 000,0	7 883,7
501	Lavage d'une Jeep 4X4	1	Service	5 000,0	8 879,0
502	Collage de pneu automobile (un seul trou)	1	Service	5 000,0	5 000,0
503	Collage de pneu pour moto	1	Service	2 000,0	2 000,0
504	Vidange	1	Service	3 000,0	4 855,9
505	Remplacement de plaquettes de freins	1	Service	10 000,0	10 000,0
	0724 -Services divers relatifs aux véhicules personnels				
506	Vignette auto (Taxe de roulage)	1	Service	40 000,0	40 000,0
507	Contrôle technique	1	Service	75 000,0	75 000,0
508	Leçon auto-école: théorie	1	Service	60 000,0	80 000,0
509	Leçon auto-école: pratique	1	Service	90 000,0	100 000,0
	073 -Services de transport				
	0732 -Transport routier de passagers				
511	Taxi-Voiture: petite course itinéraire libre	1	Service	5 000,0	5 000,0
512	Taxi - BAJAJ: petite course itinéraire libre	1	Service	3 000,0	3 000,0
513	Taxi-moto: petite course itinéraire libre	1	Service	1 500,0	1 144,7
514	Taxi - vélo: petite course itinéraire libre,	1	Service	387,3	421,7
516	Transport de passager de la province vers Bujumbura Mairie	1	Billet	15 000,0	15 000,0
	0736 -Autres types de transports et services de transport				

PRIX A LA CONSOMMATION DES MENAGES DE GITEGA: MOIS DE NOVEMBRE 2024

Province Gitega					
N°	Produits	Qté	Unité	oct.-24	nov.-24
526	Location de véhicule avec chauffeur voiture (TI)	1	Jour	200 000,0	150 000,0
527	Location de véhicule avec chauffeur jeep (PRADO)	1	Jour	300 000,0	450 000,0
08 - COMMUNICATION					
081 -Communication					
0812 -Matériel de téléphonie et de télécopie					
535	Téléphone mobile ITEL	1	Unité	34 000,0	34 000,0
536	Téléphone mobile TECHNO (Android)	1	Unité	260 000,0	260 000,0
0813 -Téléphone, télégraphe, connexion internet					
538	Econet LEO vers LEO-Econet Heure normale	1	Minute(s)	165,0	165,0
539	Econet LEO vers Opérateur Fixe	1	Minute(s)	257,0	257,0
540	Econet LEO vers ONAMOB	1	Minute(s)	220,0	220,0
541	Econet LEO vers LUMITEL	1	Minute(s)	220,0	220,0
542	Econet LEO vers Ouganda	1	Minute(s)	600,0	600,0
543	Econet LEO vers Afrique du sud	1	Minute(s)	1 500,0	1 500,0
544	Econet LEO vers Belgique	1	Minute(s)	800,0	800,0
545	Econet LEO vers Washington	1	Minute(s)	800,0	800,0
546	ONAMOB vers ONAMOB Heure normale	1	Minute(s)	128,0	128,0
547	ONAMOB vers Opérateur Fixe	1	Minute(s)	165,0	165,0
548	ONAMOB vers LUMITEL	1	Minute(s)	165,0	165,0
549	ONAMOB vers Econet LEO	1	Minute(s)	165,0	165,0
550	ONAMOB vers Ouganda	1	Minute(s)	450,0	450,0
551	ONAMOB vers Afrique du sud	1	Minute(s)	1 088,0	1 088,0
552	ONAMOB vers Belgique	1	Minute(s)	165,0	165,0
553	ONAMOB vers Washington	1	Minute(s)	120,0	120,0
554	LUMITEL vers LUMITEL Heure normale	1	Minute(s)	96,0	96,0
555	LUMITEL vers Opérateur Fixe	1	Minute(s)	96,0	96,0
556	LUMITEL vers ONAMOB	1	Minute(s)	198,0	198,0
557	LUMITEL vers Econet LEO	1	Minute(s)	198,0	198,0
558	LUMITEL vers Ouganda	1	Minute(s)	420,0	420,0
559	LUMITEL vers Afrique du sud	1	Minute(s)	180,0	180,0
560	LUMITEL vers Belgique	1	Minute(s)	188,0	188,0
561	LUMITEL vers Washington	1	Minute(s)	150,0	150,0
562	Opérateur (ONATEL) Fixe vers Opérateur Fixe Heure normale	1	Minute(s)	36,0	36,0
563	Opérateur (ONATEL) Fixe vers LUMITEL	1	Minute(s)	186,0	186,0

PRIX A LA CONSOMMATION DES MENAGES DE GITEGA: MOIS DE NOVEMBRE 2024

Province Gitega					
N°	Produits	Qté	Unité	oct.-24	nov.-24
564	Opérateur (ONATEL) Fixe vers ONAMOB	1	Minute(s)	72,0	72,0
565	Opérateur (ONATEL) Fixe vers ECONET LEO	1	Minute(s)	186,0	186,0
566	Opérateur (ONATEL) Fixe vers Ouganda	1	Minute(s)	210,0	210,0
567	Opérateur (ONATEL) Fixe vers Afrique du sud	1	Minute(s)	120,0	120,0
568	Opérateur (ONATEL) Fixe vers Belgique	1	Minute(s)	188,0	188,0
569	Opérateur (ONATEL) Fixe vers Etats Unis (Washington).	1	Minute(s)	150,0	150,0
09 - LOISIRS ET CULTURES					
091 -Matériel audiovisuel, photographique et de traitement					
0911 -Appareils de réception, d'enregistrement et de repr					
580	Radio simple	1	Unité	32 000,0	32 000,0
581	SABUFA (Sonny)	1	Unité	200 000,0	200 000,0
582	Téléviseur SHARP en couleur 55 cm (21")	1	Unité	160 000,0	160 000,0
583	Téléviseur SONY en couleur 55 cm (21") i	1	Unité	270 000,0	270 000,0
585	Téléviseur numérique écran plat (32") "Samsung"	1	Unité	650 000,0	650 000,0
586	Antenne de télévision (Air Start)	1	Unité	30 000,0	30 000,0
588	Lecteur DVD	1	Unité	75 000,0	75 000,0
0913 -Matériel de traitement de l'information et supports					
589	Calculatrice scientifique CASIO	1	Unité	13 000,0	13 000,0
590	Calculatrice commerciale	1	Unité	10 000,0	10 000,0
598	Logiciel Anti-virus (Kaspersky)	1	Unité	35 000,0	35 000,0
599	Clé USB (flash disk 4 GB)	1	Unité	15 659,5	15 659,5
600	Carte Mémoire (2 GB)	1	Unité	12 493,3	12 493,3
093 -Autres articles et matériel de loisirs, de jardinage et					
0931 -Jeux et jouets, passe-temps et articles de sport et c					
601	Voiture (jouet	1	Unité	8 000,0	10 000,0
602	Carte (Titanique)	1	Paquet	1 292,7	673,0
603	Ballon en plastique pour enfant	1	Unité	2 000,0	2 000,0
0933 -Produits pour jardins, plantes et fleurs, animaux de					
605	Engrais chimique - Urée	1	Kg	2 000,0	2 000,0
606	Engrais chimique - DAP	1	Kg	2 200,0	2 200,0
607	Engrais chimique -Kcl	1	Kg	1 700,0	1 700,0
094 -Services récréatifs et culturels					
0941 -Services récréatifs et sportifs et services culturels					
611	Services de photographe (développement, tirage) série de 8 photos passeport	1	Photos	3 000,0	3 000,0

PRIX A LA CONSOMMATION DES MENAGES DE GITEGA: MOIS DE NOVEMBRE 2024

Province Gitega					
N°	Produits	Qté	Unité	oct.-24	nov.-24
612	Services de photographe (développement, tirage) série de 2 photos carte postal en couleur	1	Photos	2 000,0	2 000,0
614	Album pour photo petit format à 24 pauses;at	1	Unité	3 000,0	3 000,0
616	Droit d'entrée au Stade de football: Championnat local (Pourtour)	1	Billet	1 000,0	1 000,0
617	Admission à la piscine (une séance)	1	Billet	3 000,0	3 000,0
095 -Journaux, livres et articles de papeterie					
0954 -Papeterie et matériel de dessin et imprimes divers					
623	Cahier de 48 feuilles quadrillé	1	Unité	1 479,7	1 789,1
624	Cahier de 60 feuilles quadrillé	1	Unité	1 957,4	2 333,4
625	Cahier de 100 feuilles quadrillé	1	Unité	3 158,2	3 057,6
626	Stylos à bille	1	Unité	861,8	1 000,0
627	Registre quadrillé	1	Unité	17 393,2	18 000,0
628	Reليure avec carton simple	1	Unité	2 154,4	2 000,0
629	Reليure avec carton et transparent	1	Unité	2 000,0	2 500,0
630	Rame de papier double A	1	Paquet	34 000,0	34 000,0
631	Enveloppes sac A4	1	Unité	493,2	537,8
632	Enveloppes par avion petite dimension	1	Unité	166,1	183,5
633	Crayons HB	1	Unité	412,1	477,6
634	Late en plastic transparent	1	Unité	928,3	894,4
635	Boîte mathématique	1	Boîte	4 121,3	4 109,0
636	Boîte de couleur petit format	1	Boîte	1 500,0	1 500,0
10 - ENSEIGNEMENT					
101 -Enseignement pré-élémentaire et primaire					
1011 -Enseignement pré-élémentaire et primaire					
639	Frais de scolarité jardin d' enfants maternelle publique	1	Trimestre;	5 000,0	5 000,0
640	Frais de scolarité jardin d' enfants ou maternelle privée	1	Trimestre;	73 484,7	73 484,7
641	Frais de scolarité dans une école primaire privée	1	Trimestre;	90 000,0	90 000,0
102 -Enseignement secondaire					
1021 -Enseignement secondaire					
642	Frais de scolarité dans une école secondaire publique	1	Trimestre;	7 000,0	7 000,0
643	Frais de scolarité dans une école secondaire privée	1	Trimestre;	125 000,0	125 000,0
104 -Enseignement supérieur					
1041 -Enseignement supérieur					
645	Frais de scolarité dans le supérieur privée : Droit/Economie	1	Trimestre;	100 000,0	100 000,0

PRIX A LA CONSOMMATION DES MENAGES DE GITEGA: MOIS DE NOVEMBRE 2024

Province Gitega					
N°	Produits	Qté	Unité	oct.-24	nov.-24
11 - RESTAURANTS ET HÔTELS					
111 -Services de restauration					
1111 -Restaurants, cafés et établissements similaires					
650	Petit-déjeuner hors ménage: (agatoke)	1	Service	1 500,0	1 535,9
651	Petit-déjeuner hors ménage (sandwich simple +thé noir)	1	Service	800,0	945,6
652	Petit-déjeuner hors ménage (sandwich simple +thé au lait)	1	Service	1 106,7	1 324,5
653	Lait frais au cafétériat	500	Millilitre(s)	1 224,7	1 310,4
655	Tasse de thé noir	1	Tasse(s)	500,0	491,9
656	Tasse de thé au lait	1	Tasse(s)	700,0	1 005,7
657	Omlettes nature (2 œufs)	1	Service	2 500,0	3 007,6
658	Repas (Haricot + Riz) dans un restaurant	1	Service	1 176,1	1 292,7
659	Repas (Haricot + Banane ou pomme de terre) dans un restaurant	1	Service	1 176,1	1 617,9
660	Repas (petit pois frais+ Banane ou pomme de terre) dans un restaurant	1	Service	3 000,0	2 154,4
661	Repas (Pâte+viande) dans un restaurant.	1	Service	2 638,0	3 084,5
662	Brochettes simple de viande de chèvre	1	Service	1 783,8	2 615,1
663	Brochettes de viande de chèvre accompagné	1	Service	2 500,0	4 185,4
664	Brochettes simple de viande de vache	1	Service	1 783,8	2 758,4
665	Brochettes de viande de vache accompagné	1	Service	2 500,0	4 533,8
668	Quart de poulet	1	Service	15 000,0	16 509,6
671	Mchopo	1	Service	10 000,0	10 000,0
672	Bière Amstel Blonde 65 Cl dans un cabaret	65	Centilitre(s)	3 659,3	4 003,2
673	Bière Amstel Bock 33 Cl au cabaret	33	Centilitre(s)	3 000,0	3 200,9
674	Bière Primus 72 Cl au cabaret	72	Centilitre(s)	2 500,0	3 010,7
675	Bière Primus 50 Cl (AKABAJU) au cabaret	50	Centilitre(s)	2 000,0	2 276,6
676	Vin de banane INSONGO au cabaret	75	Centilitre(s)	2 083,3	2 083,3
677	Vin de banane RUGOMBO/URWARWA au cabaret	75	Centilitre(s)	979,7	600,0
678	Vin rouge au cabaret (Drosty 375 ml)	375	Centilitre(s)	25 000,0	25 000,0
681	Vin de messe au cabaret	75	Centilitre(s)	50 000,0	50 000,0
683	Heineken 33 cl au cabaret	33	Centilitre(s)	8 000,0	13 000,0
685	Bière de sorgho	75	Centilitre(s)	720,8	766,3
686	Boissons gazeuse en bouteille en verre au cabarêt (Fanta)	300	Millilitre(s)	1 600,0	1 691,8

PRIX A LA CONSOMMATION DES MENAGES DE GITEGA: MOIS DE NOVEMBRE 2024

Province Gitega					
N°	Produits	Qté	Unité	oct.-24	nov.-24
112 -Services d'hébergement					
1121 -Hôtels et services d'hébergement					
688	Chambre dans un hôtel moyenne classe (lit simple)	1	Nuit(s)	25 000,0	25 000,0
689	Chambre dans un hôtel simple (sanitaire interne dans la chambre)	1	Nuit(s)	15 000,0	15 000,0
690	Chambre dans un hôtel simple (sanitaire externe de la chambre)	1	Nuit(s)	10 000,0	10 000,0
12 - BIENS ET SERVICES DIVERS					
121 -Soins corporels					
1211 -Salons de coiffure et instituts de soins et de beauté					
691	Coupe ordinaire pour homme, Avec tondeuse électrique	1	Service	1 000,0	838,8
692	Coupe ordinaire pour dame	1	Service	1 000,0	877,0
693	Coupe carré pour dame	1	Service	1 817,1	1 551,8
694	Coupe cheveux lisse pour dame	1	Service	2 449,5	4 000,0
695	Coiffure lisse simple et lavage	1	Service	5 000,0	5 000,0
696	Coiffure moderne et lavage	1	Service	10 000,0	10 000,0
697	Coiffure sans lavage	1	Service	4 000,0	3 000,0
698	Défrisage des cheveux (main d'œuvre seulement)	1	Service	4 641,6	5 000,0
699	Défrisage des cheveux (produit+main d'œuvre)	1	Service	9 654,9	10 000,0
700	Tresse natte	1	Service	9 211,6	10 954,5
701	Tresse mèches longues	1	Service	15 000,0	15 000,0
1213 -Autres appareils électriques ou non et articles pou					
702	Brosse à dent: White dent	1	Unité	707,1	908,8
703	Peigne à cheveux lisses en plastic	1	Unité	1 500,0	2 000,0
704	Peigne à cheveux naturels en plasctic	1	Unité	1 000,0	1 000,0
705	Coupe à ongles	1	Unité	1 189,8	1 197,5
706	Lame de rasoir TATRA	1	Unité	500,0	459,2
707	Rasoir Bic	1	Unité	1 311,4	1 113,0
708	Pâte dentifrice Colgate (Herbal) 100ml	100	Millilitre(s)	8 000,0	7 000,0
709	Pâte dentifrice White dent 190g	190	Gr	8 000,0	7 000,0
710	Pâte dentifrice Signal 120ml	120	Millilitre(s)	9 000,0	9 000,0
711	Lait de toilette local COPAR (Citron 500ml)	500	Millilitre(s)	8 000,0	8 000,0
712	Lait de toilette importé (Revlon 600ml)	600	Millilitre(s)	25 000,0	25 000,0
713	Lait de toilette importé Vasélyne (100 ml)	100	Millilitre(s)	15 000,0	15 000,0
714	Movit (lait 260ml)	260	Millilitre(s)	8 000,0	8 000,0
715	Familial savonor	200	Gr	3 126,0	3 162,3
716	Shaza savonor	150	Gr	2 795,1	2 680,9
717	Orissa savonor	100	Gr	2 236,1	2 299,3
718	Savon de toilette GIV	80	Gr	2 000,0	2 000,0
719	Savon de toilette Impérial	200	Gr	6 000,0	6 000,0
720	Savon de toilette FA	100	Gr	5 000,0	5 000,0
721	Savon médicinal local Muganga	85	Gr	2 000,0	2 131,7

PRIX A LA CONSOMMATION DES MENAGES DE GITEGA: MOIS DE NOVEMBRE 2024

Province Gitega					
N°	Produits	Qté	Unité	oct.-24	nov.-24
722	Dettol importé (savon)	100	Gr	3 162,3	4 000,0
723	Parfums pour Femme (innocence original)	18	Millilitre(s)	13 000,0	13 000,0
724	Vernis simple 18ml	18	Millilitre(s)	2 000,0	2 299,3
725	Rouge à lèvres	8	Gr	1 732,1	1 726,9
726	Papier hygiénique de bonne qualité (blanc)	1	Rouleau	1 696,8	1 543,8
727	Papier hygiénique de moyenne qualité (rose)	1	Rouleau	1 000,0	1 000,0
728	Couches jetables Pampers pour bébé de 3 a 6 kilos	1	Unité	800,0	855,4
729	Poudre compact (fond de teint 17 gr)	17	Gr	1 920,5	2 186,7
730	Poudre blanc vestline	100	Gr	1 817,1	1 906,0
731	Tampons hygiéniques (Cotex Feathers)	1	Paquet	3 979,1	4 143,9
123 -Effets personnels n.c.a					
1231 -Autres appareils et articles pour soins corporels, b					
732	Boucles d'oreille (vis)	1	Pair(e)	3 684,0	2 394,4
1232 -Autres effets personnels					
735	Sacoche	1	Unité	15 000,0	15 000,0
736	Valise à roulette	1	Unité	45 000,0	45 000,0
738	Sac à dos	1	Unité	45 486,7	47 112,5
739	Parapluies droits	1	Unité	15 297,7	15 939,9
740	Parapluies pliants	1	Unité	20 000,0	18 882,0
741	Sac à main en similicuir	1	Unité	18 982,4	18 982,4
742	lunettes solaires pour femmes bas de gamme	1	Unité	5 000,0	5 000,0
743	lunettes solaires pour homme bas de gamme	1	Unité	5 000,0	4 827,4
744	Porte-monnaie en similicuir	1	Unité	10 000,0	10 000,0
745	Cercueils ordinaire pour adulte	1	Unité	40 000,0	40 000,0
746	Cercueils ordinaire pour enfants (0 - 5 ans)	1	Unité	25 000,0	25 000,0
127 -Autres services n.c.a					
1271 -Autres services n.c.a.					
752	Frais de moulin manioc	1	Service	79,4	79,4
753	Frais de moulin maïs	1	Service	131,0	131,0
756	Frais d'établissement d'un extrait de naissance	1	Service	1 500,0	1 500,0
757	Frais d'établissement d'un extrait de mariage	1	Service	1 500,0	1 500,0
758	Frais d'établissement d'Extrait d'acte de décès	1	Service	1 500,0	1 500,0
759	Frais d'établissement d'une attestation d'état civil	1	Service	1 500,0	1 581,1
760	Frais d'établissement d'une attestation résidence	1	Service	1 500,0	1 581,1
761	Frais d'établissement d'une attestation d'identité complète	1	Service	1 500,0	1 581,1

PRIX A LA CONSOMMATION DES MENAGES DE GITEGA: MOIS DE NOVEMBRE 2024

Province Gitega					
N°	Produits	Qté	Unité	oct.-24	nov.-24
765	Frais de délivrance de Carte Nationale d'Identité	1	Service	1 000,0	1 000,0
766	Frais de notaire	1	Service	3 000,0	3 000,0
768	Frais d'annonce à la radio (Communiqué de décès)	1	Service	1 000,0	1 000,0

PRIX A LA CONSOMMATION DES MENAGES DE KARUZI: MOIS DE NOVEMBRE 2024

Province Karuzi					
N°	Produits	Qté	Unité	oct.-24	nov.-24
01 - ALIMENTATION ET BOISSONS NON ALCOOLISÉES					
011 -Produits alimentaires					
0111 - Pains et céréales					
1	Riz blanc local à grains longs	1	Kg	4 364,5	4 523,1
2	Riz blanc local à grains courts	1	Kg	3 741,7	3 916,2
3	Riz blanc long grains importé de la Tanzanie	1	Kg	5 621,0	6 000,0
5	Maïs à grains blanc local BIO	1	Kg	1 673,4	1 759,3
8	Sorgho rouge local non germé	1	Kg	3 000,0	6 000,0
11	Eleusine local	1	Kg	3 482,0	4 983,0
12	Farine de maïs local	1	Kg	1 796,0	1 973,1
13	Farine de maïs blanche importé	1	Kg	3 346,6	3 500,0
14	Farine de blé local de production artisanale	1	Kg	4 200,0	5 347,9
15	Farine d'Eleusine local	1	Kg	3 596,6	5 249,8
16	Farine de sorgho non germé local	1	Kg	3 098,4	6 099,2
18	Spaghetti importé	500	Gr	4 899,0	5 477,2
19	Pain tomate local	300	Gr	1 993,1	2 186,5
20	Pain coupé simple local	300	Gr	1 333,5	3 502,0
22	Pain non coupé local en forme de baguette (pain français)	150	Gr	1 135,8	1 166,2
23	Sandwich local	100	Gr	485,4	537,7
26	Beignets à base de farine de blé	50	Gr	324,5	333,2
27	Biscuits au chocolat importés	90	Gr	1 224,7	1 500,0
29	Pain plat (Chapati) local	50	Gr	476,7	489,5
0112 - Viandes					
31	Viande de bœuf sans os	1	Kg	21 233,6	23 452,1
32	Tripes de bœuf	1	Kg	16 698,9	18 973,7
34	Viande de chèvre	1	Kg	30 324,4	26 824,6
37	Poulet local sur pied	1	Kg	17 548,9	17 548,9
42	Viandes en conserve	340	Gr	4 000,0	4 000,0
0113 -Poissons et Fruits de mer					
49	Ndagala sec local	1	Kg	106 575,6	106 575,6
50	Ndagala sec importé	1	Kg	21 631,3	17 502,2
53	Sardine à tomate	155	Gr	2 638,6	2 738,6
54	Sardine à huile	25	Gr	3 873,0	3 873,0
0114 -Lait, fromage et œuf					
55	Lait frais de vache local (Imfyufyu)	1	Litre	2 400,0	2 331,4
59	Lait en poudre NIDO 400 gr	400	Gr	50 000,0	50 000,0
60	Lait en poudre SUPALAIT 400 gr	400	Gr	40 000,0	40 000,0
65	Œuf local	1	Unité	880,7	923,3
0115 -Huiles et graisses					
68	Huile de palme local non raffiné	1	Litre	6 000,0	6 032,9
69	Huile de coton GOLDEN	5	Litre	65 884,3	72 536,2
70	Huile COOKI (SAVONOR)	5	Litre	57 445,6	63 245,6
72	Margarine blue band Importé en pot en plastic	250	Gr	7 130,4	6 480,7
0116 - Fruits					
77	Avocats local	1	Kg	794,8	1 344,3
78	Bananes mûres longues local	1	Kg	749,6	1 013,8
79	Bananes mûres courtes local	1	Kg	2 388,9	2 389,7

PRIX A LA CONSOMMATION DES MENAGES DE KARUZI: MOIS DE NOVEMBRE 2024

Province Karuzi					
N°	Produits	Qté	Unité	oct.-24	nov.-24
80	Ananas local	1	Kg	911,1	1 066,4
81	Oranges local	1	Kg	2 816,6	2 840,9
82	Citron local	1	Kg	11 368,3	6 901,5
83	Mandarines local	1	Kg	2 786,8	2 810,9
84	Papayes local	1	Kg	1 363,1	1 465,3
85	Fruits de la passion (amabungo) local	1	Kg	5 787,3	5 167,6
86	Prunes de Japon (amatunda) local	1	Kg	5 178,5	5 375,7
	0117 -Légumes				
89	Oignons blanc local	1	Kg	1 732,1	2 616,6
90	Oignons rouge local	1	Kg	1 732,1	2 616,6
91	Tomates fraîches local	1	Kg	1 538,7	2 908,7
92	Conserve de Tomate (salsa) importé	70	Gr	2 000,0	2 000,0
93	Petites aubergines (Intore) local	1	Kg	1 965,0	2 171,4
95	Petit pois vert local	1	Kg	5 000,0	5 467,0
97	Poivron vert local	1	Kg	3 379,9	2 738,6
98	Ails frais local (non décortiqués)	1	Kg	27 402,8	29 151,4
99	Carottes local	1	Kg	3 000,0	3 000,0
100	Choux vert local	1	Kg	469,3	584,0
101	Feuilles de manioc	1	Kg	231,5	208,1
102	Lengalenga	1	Kg	972,1	1 200,9
103	Poirreaux local	1	Kg	5 873,0	7 133,5
104	Epinard local	1	Kg	1 052,7	1 000,2
105	Feuilles de haricot (umukubi)	1	Kg	1 515,8	1 606,9
107	Arrachides décortiqués local	1	Kg	8 239,1	11 367,5
108	Arrachides grillés local	100	g	988,4	952,5
109	Farine d'arachide locale	1	Kg	8 663,5	11 689,8
110	Haricot sec de couleur blanche	1	Kg	3 081,8	3 261,7
111	Haricot sec de couleur jaune	1	Kg	3 618,8	4 040,0
112	Haricot sec de couleur rouge	1	Kg	2 881,7	3 004,0
113	Haricot sec graines mélangés	1	Kg	2 873,5	3 004,0
114	Petit pois sec local	1	Kg	8 575,0	8 802,8
115	Farine de soja locale	1	Kg	4 215,6	5 000,0
116	Pomme de terre de couleur mauve	1	Kg	1 524,4	1 516,2
117	Pomme de terre local couleur jaune (genre Ruhengeri)	1	Kg	1 422,5	1 405,1
119	Patate douce local	1	Kg	620,1	500,4
120	Banane douce (igisahira)	1	Kg	967,1	721,0
121	Colocase (ay'i Kizungu)	1	Kg	1 532,6	1 508,1
122	Manioc frais en tubercule	1	Kg	1 146,0	1 271,4
126	Farine de manioc sec INYANGE	1	Kg	1 300,0	1 300,0
127	Ubuswage	1	Kg	1 266,5	1 301,5
	0118 -Sucre, confiture, miel, chocolat et confiserie				
129	Sucre blanc cristallisé local (SOSUMO)	1	Kg	7 268,5	6 000,0
131	Miel local	1	Kg	11 489,1	12 500,0
133	Bonbon	1	Unité	50,0	50,0
	0119 -Produits alimentaires n.c.a				
134	Sel de cuisine non emballé(non fin).	1	Kg	1 732,1	2 190,9
135	Sel de table emballé	600	Gr	8 000,0	8 000,0
136	Mayonnaise importé	470	Gr	25 649,6	25 000,0
137	Cube (maggi, jumbo, etc.)	4	Gr	300,0	300,0
138	Piment rouge frais (Mbuzi) local	1	Kg	20 542,5	26 790,4

PRIX A LA CONSOMMATION DES MENAGES DE KARUZI: MOIS DE NOVEMBRE 2024

Province Karuzi					
N°	Produits	Qté	Unité	oct.-24	nov.-24
139	Céleri local	1	Kg	13 080,7	12 875,5
140	Pilipili liquide local	340	Gr	2 615,9	2 569,5
141	Farine pour Bébé importé(Cérélac)	400	Gr	40 452,9	42 000,0
142	Lait en poudre pour bébé Guigoz	400	Gr	30 079,3	33 421,4
143	Lait en poudre pour bébé (NAN) (0 à 6 mois)	400	Gr	45 000,0	50 000,0
012 -Boissons non alcoolisees					
0121 -Cafe, the et cacao					
144	Café en paquet local	250	Gr	5 000,0	5 000,0
145	Café soluble instantané en boîte (NESCAFE)	250	Gr	75 000,0	75 000,0
146	Thé en paquet	200	Gr	2 236,1	2 236,1
0122 -Eaux minérales, boissons rafraichissantes, jus de fruits					
149	Sirop de maracoudja Akeзамutima	65	Centilitre(s)	6 500,0	6 500,0
150	Boisson gazeuse en bouteille en verre (coca cola, sprite, orange, citron)	30	Centilitre(s)	1 639,3	1 639,3
151	Eau minérale(1,5l) Kinju local	1,5	Litre	2 500,0	2 616,6
152	Eau minérale (500 ml) Kinju local	500	Millilitre(s)	1 500,0	1 500,0
153	Eau minérale gazeuse Aquavie (650ml) local	650	Millilitre(s)	1 000,0	1 000,0
02 - BOISSONS ALCOOLISÉES, TABAC ET STUPÉFIANT					
021 -Boissons alcoolisees					
0211 -Spiritueux					
154	Whisky J&B importé	1	Litre	50 000,0	50 000,0
0212 -Vin et boissons fermentees					
156	Vin de banane (isongo)	75	Centilitre(s)	1 422,5	1 439,2
157	Vin de banane Urugombo/Urwarwa	75	Centilitre(s)	894,4	914,6
158	Vin rouge Drosdy importé en bouteille en verre	375	Millilitre(s)	24 429,8	22 633,8
159	Vin de messe importé	75	Centilitre(s)	45 000,0	45 000,0
160	Vin blanc Martini importé	75	Centilitre(s)	110 000,0	110 000,0
0213 -Biere					
161	Amstel blonde(65cl) local	65	Centilitre(s)	3 598,6	3 598,6
162	Amstel Bock(33cl) local	33	Centilitre(s)	3 000,0	3 000,0
163	Primus(72cl) local	72	Centilitre(s)	2 598,1	2 565,0
164	Heineken (65cl) importé	65	Centilitre(s)	10 000,0	10 000,0
165	Heineken (33cl) importé	33	Centilitre(s)	15 000,0	15 000,0
166	Bière de sorgho local	75	Centilitre(s)	500,0	513,2
022 -Tabacs					
0221 -Tabacs					
167	Supermatch local	1	cigarettes	200,0	223,6
168	Yes local	1	cigarettes	273,9	273,9
169	Feuilles de tabac (turumbombeke)	100	Gr	3 930,1	4 175,5

PRIX A LA CONSOMMATION DES MENAGES DE KARUZI: MOIS DE NOVEMBRE 2024

Province Karuzi					
N°	Produits	Qté	Unité	oct.-24	nov.-24
03 - ARTICLES D'HABILLEMENT ET CHAUSSURES					
031 -Articles d'habillement					
0311 -Tissus d'habillement					
170	Popeline (1ère qualité)	1	mètre	3 500,0	3 792,0
171	Tissus pour costume	1	mètre	15 000,0	15 194,9
173	Ikanga	4,5	yards	15 183,6	16 057,2
175	Igitenge AFRITEX	6	yards	27 595,6	29 183,4
177	Voile en nylon importé (Imvutano)	1	Ensemble	120 819,2	135 462,9
0312 -Vetements					
178	Pantalon neuf importé pour homme	1	Unité	40 000,0	40 793,0
179	Pantalon friperie importé pour homme	1	Unité	11 800,3	13 014,9
180	Chemise de ville longues manches neuve pour homme	1	Unité	25 000,0	29 102,1
181	Chemise de ville courtes manches neuve pour homme	1	Unité	25 000,0	29 102,1
182	Chemise de ville longues manches friperie pour homme	1	Unité	5 943,9	7 683,8
183	Chemise de ville courtes manches friperie pour homme	1	Unité	5 970,9	7 133,0
185	Tee-shirts friperie pour homme	1	Unité	5 558,2	9 467,2
186	Capitula (culotte) friperie pour homme	1	Unité	12 650,5	15 000,0
187	Slip neuf Homme en coton avec ceinture élastique	1	Unité	3 000,0	3 500,0
188	Slip neuf Homme en coton sans ceinture	1	Unité	3 000,0	3 618,8
189	Singlet neuf pour homme	1	Unité	5 000,0	5 000,0
190	Singlet friperie pour homme	1	Unité	1 957,4	2 466,2
191	Chaussettes neuf pour homme	1	paire	1 732,1	1 906,4
192	Chaussettes friperie pour homme	1	paire	1 000,0	1 000,0
194	Jupe friperie pour femme	1	Unité	5 145,6	4 610,1
198	Chemise friperie pour femme	1	Unité	4 140,7	4 115,7
200	Pantalon friperie pour femme	1	Unité	6 333,6	5 077,6
201	Slip neuf en coton pour dame	1	Unité	2 286,5	2 789,0
203	Soutien gorge ordinaire neuf	1	Unité	2 500,0	2 656,6
204	Soutien gorge ordinaire friperie	1	Unité	1 000,0	1 310,4
205	Sous jupe	1	Unité	3 000,0	3 240,4
208	Robe neuve pour un enfant de 5 ans	1	Unité	20 000,0	25 000,0
210	Culotte friperie pour enfant de 6 à 12 ans	1	Unité	4 292,9	4 282,3
211	Tricot friperie pour enfant de 6 à 12 ans	1	Unité	3 000,0	3 000,0
214	Tee-shirts friperie pour enfant de 6 à 12 ans	1	Unité	3 324,7	3 399,5
215	Chemise friperie pour enfant de 6 à 12 ans	1	Unité	3 367,7	3 618,8
216	Pantalon friperie pour enfant de 6 à 12 ans	1	Unité	4 488,8	4 682,1
217	Jupe friperie pour enfant de 6 à 12 ans	1	Unité	3 301,9	3 324,7
218	Grenouillère friperie pour bébé de 0 à 2 ans	1	Unité	1 402,0	1 817,1
219	Slip neuf pour garçon de 6 à 12 ans	1	Unité	1 000,0	1 000,0
220	Slip neuf pour fille de 6 à 12 ans	1	Unité	1 000,0	1 000,0
221	Chaussettes friperie pour enfant de 6 à 12 ans	1	paire	914,6	914,6
222	Linges blanc en coton	12	Unité	36 000,0	46 943,5

PRIX A LA CONSOMMATION DES MENAGES DE KARUZI: MOIS DE NOVEMBRE 2024

Province Karuzi					
N°	Produits	Qté	Unité	oct.-24	nov.-24
223	Couverture importée pour bébé	1	Unité	20 000,0	40 793,0
224	Flanelle (Ikigoma)	1	Unité	9 472,7	10 308,5
225	Couvre-bébé ordinaire importé	1	Unité	23 207,9	30 000,0
229	Ensemble Chemise et culotte/jupe kaki (7 à 9 ans)	1	Ensemble	14 554,8	17 795,4
230	Chemise blanche courte manche (7 à 9 ans)	1	Unité	7 583,9	7 590,7
231	Culotte bleu (7 à 9 ans)	1	Unité	8 875,6	8 542,8
232	Jupe bleu (7 à 9 ans)	1	Unité	10 466,4	9 573,5
233	Chemise blanche courte manche (13 à 15ans)	1	Unité	7 564,9	7 569,9
234	Pantalon bleu (13 à 15 ans)	1	Unité	12 778,8	12 622,0
235	Ensemble Chemise blanche et pantalon bleu (13 à 15 ans)	1	Ensemble	21 584,6	19 174,6
236	Jupe bleu (13 à 15 ans)	1	Unité	10 756,5	10 371,4
237	Ensemble Chemise blanche et jupe bleu (13 à 15 ans)	1	Ensemble	22 000,0	19 583,0
0313 -Autres articles vestimentaires et accessoires d'habillem					
238	Cravates neufs en polyester	1	Unité	5 000,0	5 000,0
239	Ceinture neuf en similicuir	1	Unité	10 000,0	10 000,0
242	Foulards de tête en nylon plissé pour femmes (Igitambara)	1	Unité	3 000,0	3 594,7
0314 -Confection, nettoyage, réparation et location d'habits					
243	Confection de chemise pour homme	1	service	10 000,0	10 000,0
244	Confection de costume pour homme	1	service	35 000,0	37 919,6
245	Réparation d'une chemise pour homme (col)	1	service	757,9	1 000,0
246	Confection ensemble pagne pour femme	1	service	15 000,0	15 000,0
247	Confection tenue locale pour femme (Igitenge)	1	service	1 084,5	1 084,5
248	Confection tenue locale pour femme (Imvutano)	1	service	1 084,5	1 084,5
249	Réparation d'une blouse (diminution ou augmentation)	1	service	1 106,7	1 224,7
250	Confection d'un costume garçon de 6 à 12 ans	1	service	15 000,0	20 000,0
255	Location de voile (imvutano)	1	Ensemble	3 000,0	3 000,0
257	Location d'une robe de mariage	1	Unité	141 861,2	161 185,5
032 -Chaussures					
0321 -Chaussures diverses					
262	Sandales en plastic (Yeboyabo) pour adulte	1	paire	5 000,0	5 000,0
263	Chaussures Ikambambiri	1	paire	4 500,0	4 500,0
0322 -Coordonnerie					
275	Renforcement de semelle+talon pour homme	1	service	2 186,7	2 571,8
276	Remplacement du semelle+talon pour homme	1	service	2 286,5	2 689,1
277	Renforcement de semelle pour femme	1	service	2 000,0	2 500,0

PRIX A LA CONSOMMATION DES MENAGES DE KARUZI: MOIS DE NOVEMBRE 2024

Province Karuzi					
N°	Produits	Qté	Unité	oct.-24	nov.-24
04 - LOGEMENT, EAU, ÉLECTRICITÉ, GAZ ET AUTRES COMBU					
041 -Loyers effectifs					
0411 -Loyers effectivement payés par les locataires					
278	Loyer d'un logement à 2 Pièces (chambre et salon) Catégorie 1	1	Mois	24 662,1	24 662,1
279	Loyer d'un logement à 2 pièces (chambre et salon) Catégorie 2	1	Mois	31 581,8	31 581,8
283	Loyer d'un logement à 3 Pièces (2 chambres et salon) Catégorie 1	1	Mois	42 426,4	42 426,4
284	Loyer d'un logement à 3 Pièces (2 chambres et salon) Catégorie 2	1	Mois	50 000,0	50 000,0
288	Loyer d'un logement 4 Pièces (3 chambres et salon): Catégorie 2	1	Mois	77 459,7	77 459,7
289	Loyer d'un logement 4 Pièces (3 chambres et salon): Catégorie 3	1	Mois	89 442,7	89 442,7
291	Loyer d'une Villa moderne	1	Mois	150 000,0	150 000,0
043 -Entretien et réparation des logements					
0431 -Matériaux pour travaux d'entretien et de réparation des					
293	Ciment importé de la Tanzanie (SIMBA BORA)	50	Kg	69 917,5	64 906,8
294	Sable	1	Brouette	3 117,9	4 573,5
295	Tôle ondulée locale	1	Unité	37 919,6	38 349,3
296	Tôle ondulée importé	1	Unité	43 188,8	44 000,0
297	Brique claustra	1	Unité	3 000,0	2 500,0
298	Brique cuite	1	Unité	70,0	70,0
299	Vitre	1	Unité	120 000,0	111 560,1
300	Carreaux	1	m2	50 303,6	55 000,0
301	Peintures à huile (BASCO)	4	Litre	40 050,0	40 351,8
302	Peinture à eau (BASCO)	4	Litre	33 767,6	35 915,0
303	Fer à béton	1	longueur	36 396,7	36 787,0
304	Planche en eucalyptus	1	Unité	6 788,6	7 987,5
305	Madrier en eucalyptus	1	Unité	5 130,3	6 795,5
307	Tuyau petite dimension 1/2	1	Rouleau	14 377,0	14 165,5
308	Robinet de ravabo	1	Unité	20 644,6	20 912,8
309	Robinet 1/2 (SANWA)	1	Unité	13 719,2	15 000,0
311	Main d'œuvre pour petits travaux de maçonnerie (maçon)	1	Jour	12 000,0	11 465,3
312	Main d'œuvre pour petits travaux de maçonnerie (aide-maçon)	1	Jour	5 732,7	5 732,7
313	Main d'œuvre pour réparation courante de problème de plomberie (Remplacement de vanne)	1	service	3 000,0	4 728,7
315	Main d'œuvre pour réparation courante de panne d'électricité (remplacement d'une prise)	1	service	3 000,0	3 000,0
316	Main d'œuvre pour le remplacement d'une serrure	1	service	4 000,0	3 000,0

PRIX A LA CONSOMMATION DES MENAGES DE KARUZI: MOIS DE NOVEMBRE 2024

Province Karuzi					
N°	Produits	Qté	Unité	oct.-24	nov.-24
044 -Alimentation en eau et services divers lié au logement					
0453 -Combustibles					
333	Pétrole lampant chez le revendeur	1	Litre	4 000,0	4 000,0
334	Mazout chez le revendeur	1	Litre	4 000,0	4 000,0
335	Charbon de bois au détail	1	Kg	644,1	675,0
336	Charbon de bois (demi sac)	1	demi-sac	23 739,1	24 321,8
05 - MEUBLES, ARTICLES DE MÉNAGES ET ENTRETIEN COUR					
051 -Meubles , articles d'ameublement, tapis et autres revêtem					
0511 -Meubles et articles d'ameublements					
339	Chaise en bois eucalyptus	1	Unité	27 193,9	30 000,0
341	Salon en bois eucalyptus	1	Ensemble	422 948,5	422 948,5
342	Salle à manger en bois eucalyptus	1	Ensemble	217 551,5	252 463,4
343	Armoire/ dresseoir en eucalyptus	1	Unité	500 000,0	548 860,1
344	Table en bois en eucalyptus	1	Unité	45 162,0	53 389,5
347	Matelas en mousse (Dodoma) 1.40 x 1.90 x 0.15 m	1	Unité	450 000,0	700 000,0
349	Lit simple 1.40 x 1.90 m modèle ordinaire en eucalyptus	1	Unité	160 000,0	189 148,3
350	Lit simple 1.60 x 1.90 m modèle ordinaire en eucalyptus	1	Unité	182 449,5	233 422,9
351	Armoire de chambre/ Garde robe	1	Unité	215 018,8	267 626,6
0512 -Tapis et autres revêtement de sol					
353	Revêtement de sol en Vinyle	1	mètre	12 000,0	12 000,0
354	Natte (ikirago)	1	Unité	10 000,0	10 000,0
052 -Articles de ménage en textiles					
0521 -Articles de ménage en textiles					
355	Draps de lit simple (1,60x2)	1	paire	48 274,5	50 000,0
356	Draps de lit double (1,80x2)	1	paire	63 288,7	63 288,7
357	Couverture pour adulte importé (150 x 190) cm (genre zamu)	1	Unité	18 171,2	16 509,6
361	Nappes de table (complet)	1	Ensemble	47 434,2	50 000,0
053 -Appareils électroménagers					
0531 -Appareil électroménager, menager et reparation					
367	Cuisinière à charbon en argile	1	Unité	2 656,6	2 789,0
054 -Verrerie, vaisselle et ustensiles de menage					
0541 - Verrerie, vaisselle et ustensiles de menage					
370	Assiette creuse en faïence 25 cm	1	Unité	2 910,2	3 000,0
371	Assiette creuse en plastic 22 cm	1	Unité	1 216,4	1 262,5
373	Soupière/Bol avec couvercle 18 cm en métal importé	1	Unité	4 500,0	3 825,9
375	Cuillère à café	1	Unité	591,6	559,3
376	Cuillère à soupe	1	Unité	500,0	500,0
377	Louche	1	Unité	2 408,7	2 449,5
378	Couteaux pour ménage importé	1	Unité	1 936,5	1 865,8
379	Verre à boire coupe	1	Unité	6 000,0	6 371,2
380	Verre à boire droit	1	Unité	6 201,2	6 435,3
381	Gobelet en plastique (Mironko)	1	Unité	1 224,7	1 224,7

PRIX A LA CONSOMMATION DES MENAGES DE KARUZI: MOIS DE NOVEMBRE 2024

Province Karuzi					
N°	Produits	Qté	Unité	oct.-24	nov.-24
382	Fourchette	1	Unité	500,0	500,0
383	Tasse	1	Unité	5 477,2	5 477,2
385	Poêle	1	Unité	21 544,3	21 544,3
386	Seau en plastic avec couvercle 20 l	1	Unité	12 000,0	12 000,0
387	Bassin (45 cm de diamètre) importé	1	Unité	4 819,4	5 331,4
389	Fers à repasser électrique	1	Unité	50 000,0	50 000,0
390	Fer à repasser non électrique	1	Unité	30 000,0	30 000,0
055 -Outillage et autre matériel pour la maison et le jardin					
0551 -Outillage, matériel et accessoires divers					
391	Piles torche Tiger	1	paire	3 000,0	3 424,5
392	Piles Torche panasonic	1	paire	3 000,0	3 000,0
393	Lampe à Pétrôle/Mazout (grande)	1	Unité	7 000,0	7 000,0
394	Houe	1	Unité	16 580,4	16 275,9
395	Ampoule à incandescence	1	Unité	2 798,0	2 798,0
396	Ampoule économique (5 W)	1	Unité	4 242,6	4 000,0
397	Tube fluorescent	1	Unité	6 361,8	6 480,7
398	Prise	1	Unité	3 000,0	2 738,6
401	Hâche importée	1	Unité	15 000,0	15 000,0
056 -Biens et services liés à l'entretien courant du foyer					
0561 -Articles de ménage non durables					
402	Savons de ménage GIFURANGUWO blanc	100	Gr	996,7	1 025,9
403	Savons en poudre non emballé blanc (puff)	1	Kg	6 731,7	7 384,1
404	Savons en poudre non emballé bleu (Toss)	1	Kg	8 746,9	9 387,4
406	Savons de ménage liquide local pour la vaisselle	5	Litre	22 377,3	22 377,3
408	Briquet	1	Unité	1 000,0	1 000,0
409	Allumette importée	1	Boîte	200,0	200,0
410	Bougie locale	1	Unité	1 500,0	1 500,0
411	Bougie importée	1	Unité	1 000,0	1 000,0
412	Cirage liquide Crown	100	Millilitre(s)	2 689,1	2 689,1
413	Cirage solide LUDE	40	Gr	3 000,0	2 352,2
414	Cirage solide KIWI	32	Gr	5 000,0	4 036,7
415	Brosse pour chaussures	1	Unité	1 401,1	1 609,5
416	Râclette	1	Unité	6 000,0	6 096,8
417	Brosse pour entretien maison	1	Unité	6 000,0	6 000,0
418	Balai à tige en bois	1	Unité	5 313,3	6 000,0
419	Balais à tige de palmier	1	Unité	1 000,0	1 000,0
0562 -Services domestiques et services menagers					
420	Salaire d'un groom logé sur place	1	mois	24 662,1	24 662,1
421	Salaire d'une bonne logé sur place	1	mois	28 231,1	28 231,1
423	Location des chaises en plastique	1	service	300,0	300,0
424	Location de paniers	1	service	1 000,0	1 000,0
06 - SANTE					
61-Produits, appareils et matériels médicaux					
0611 -Produits, appareils et matériels médicaux					
426	Acide acétylsalsilique comprimé 500mg	1	Comprimé	574,3	500,0
427	Albédazole	1	Comprimé	996,8	1 500,0

PRIX A LA CONSOMMATION DES MENAGES DE KARUZI: MOIS DE NOVEMBRE 2024

Province Karuzi					
N°	Produits	Qté	Unité	oct.-24	nov.-24
428	Métronidazole comprimé	1	Comprimé	1 958,3	2 038,5
429	Mébéndazole	1	Comprimé	289,3	327,7
430	Prufene	1	Comprimé	4 668,9	4 262,1
431	Ibuprofène	1	Comprimé	906,5	1 138,5
432	Paracetamol	1	Comprimé	1 000,0	1 000,0
433	Efferalgan	1	Comprimé	4 868,2	4 868,2
434	Quinine:comprimé	1	Comprimé	7 000,0	7 000,0
435	Amoxiciline	1	Comprimé	925,8	1 100,1
437	Diclofénac	1	Comprimé	4 082,5	3 987,4
440	Eau physiologique	1	Pièce	1 146,4	1 146,4
441	Compresse stérile 10x10 cm	1	Pièce	3 776,4	4 039,2
442	Sparadrap 5x7,5cm	1	Pièce	5 500,0	5 500,0
443	Sparadrap 5x5cm	1	Pièce	4 000,0	3 741,7
444	Alcool iodé	1	Pièce	2 514,9	2 659,1
445	Termomètre numérique	1	Pièce	8 000,0	8 000,0
446	Tensiomètre numérique	1	Pièce	75 000,0	75 000,0
	062 -Services ambulatoires				
	0621 -Services médicaux et dentaires				
448	Consultation Généraliste en milieu public	1	Service	3 500,0	3 500,0
	0623 -Services paramédicaux				
454	Examen de selle (Clinique publique)	1	Service	1 500,0	1 750,0
456	Examen de sang NFS (Clinique publique)	1	Service	9 750,0	5 400,0
458	Radiographie d'un thorax (Clinique publique)	1	Service	14 000,0	14 000,0
459	Echographie (hôpital public)	1	Service	5 000,0	5 000,0
462	Examen d'urine (Clinique publique)	1	Service	3 000,0	5 400,0
464	Service d'infirmier	1	Service	500,0	1 000,0
465	Etablissement d'une fiche(Clinique publique)	1	Service	500,0	500,0
	0623 -Services hospitaliers				
467	Hospitalisation dans un hôpital public (salle commune)	1	Service	2 000,0	2 000,0
468	Hospitalisation dans une clinique public (chambre individuelle)	1	Service	10 000,0	10 000,0
	07 - TRANSPORTS				
	072 -Dépenses d'utilisation des véhicules				
	0721 -Pièces de rechange et accessoires				
484	Pneu pour vélo à bagage	1	Unité	32 237,1	32 074,7
485	Pneu arrière pour moto TVS	1	Unité	122 425,5	122 425,5
487	Chambre à air pour vélo à bagage	1	Unité	10 000,0	11 292,4
488	Chambre à air pour moto TVS	1	Unité	8 000,0	10 000,0
493	Bougie d'allumage pour automobile (voiture)	1	paquet	48 000,0	52 000,0
	0722 -Carburants et lubrifiants				
495	Essence	1	Litre	4 051,0	4 051,0
496	Gas-oil	1	Litre	3 976,0	3 976,0
497	Huile moteur pour véhicule Diesel	1	Litre	19 203,7	19 480,1
498	Huile moteur pour véhicule à essence	1	Litre	19 480,1	19 203,7
499	Huile de frein	1	Litre	20 000,0	21 847,1

PRIX A LA CONSOMMATION DES MENAGES DE KARUZI: MOIS DE NOVEMBRE 2024

Province Karuzi					
N°	Produits	Qté	Unité	oct.-24	nov.-24
0723 -Entretien et réparations de véhicules particuliers					
500	Lavage voiture	1	Service	4 472,1	5 000,0
501	Lavage d'une Jeep 4X4	1	Service	4 949,2	6 000,0
502	Collage de pneu automobile (un seul trou)	1	Service	4 000,0	4 000,0
503	Collage de pneu pour moto	1	Service	2 000,0	2 000,0
504	Vidange	1	Service	2 378,4	3 408,7
505	Remplacement de plaquettes de freins	1	Service	3 000,0	4 400,6
073 -Services de transport					
0732 -Transport routier de passagers					
513	Taxi-moto: petite course itinéraire libre	1	Service	765,3	1 106,7
514	Taxi - vélo: petite course itinéraire libre,	1	Service	340,9	500,0
516	Transport de passager de la province vers Bujumbura Mairie	1	Billet	13 860,3	17 312,9
08 - COMMUNICATION					
081 -Communication					
0811 -Services postaux					
529	Envoi de Courrier (20 à 50 kg) Intérieur du pays	1	Service	3 000,0	5 000,0
530	Lettre à la poste vers l'Intérieur	1	Service	210,0	210,0
531	Lettre à la poste vers l'Afrique	1	Service	1 010,0	1 010,0
532	Lettre à la poste vers l'Europe	1	Service	1 030,0	1 030,0
09 - LOISIRS ET CULTURES					
091 -Matériel audiovisuel, photographique et de traitement de					
0911 -Appareils de réception, d'enregistrement et de reproduc					
580	Radio simple	1	Unité	35 000,0	35 000,0
0913 -Matériel de traitement de l'information et supports d'en					
589	Calculatrice scientifique CASIO	1	Unité	16 112,3	13 416,4
590	Calculatrice commerciale	1	Unité	3 826,4	4 000,0
599	Clé USB (flash disk 4 GB)	1	Unité	15 000,0	15 000,0
600	Carte Mémoire (2 GB)	1	Unité	15 000,0	15 000,0
093 -Autres articles et matériel de loisirs, de jardinage et anim					
0931 -Jeux et jouets, passe-temps et articles de sport et divers					
602	Carte (Titanique)	1	Paquet	874,7	1 000,0
0933 -Produits pour jardins, plantes et fleurs, animaux de com					
605	Engrais chimique - Urée	1	Kg	1 500,0	1 500,0
606	Engrais chimique - DAP	1	Kg	1 500,0	1 500,0
094 -Services récréatifs et culturels					
0941 -Services récréatifs et sportifs et services culturels					
611	Services de photographe (développement, tirage) série de 8 photos passeport	1	Photos	3 958,5	3 958,5
612	Services de photographe (développement, tirage) série de 2 photos carte postal en couleur	1	Photos	1 176,1	1 176,1
613	Album pour photo grand format 200 pages,	1	Unité	15 000,0	15 000,0

PRIX A LA CONSOMMATION DES MENAGES DE KARUZI: MOIS DE NOVEMBRE 2024

Province Karuzi					
N°	Produits	Qté	Unité	oct.-24	nov.-24
614	Album pour photo petit format à 24 pauses;at	1	Unité	3 000,0	3 000,0
618	Droit d'entrée dans une salle de vidéo des quartiers populaires	1	Billet	200,0	200,0
095 -Journaux, livres et articles de papeterie					
0954 -Papeterie et matériel de dessin et imprimés divers					
623	Cahier de 48 feuilles quadrillé	1	Unité	1 224,7	1 224,7
624	Cahier de 60 feuilles quadrillé	1	Unité	1 549,2	1 549,2
625	Cahier de 100 feuilles quadrillé	1	Unité	2 449,5	2 154,4
626	Stylos à bille	1	Unité	1 000,0	1 000,0
627	Registre quadrillé	1	Unité	12 000,0	14 282,9
628	Reliure avec carton simple	1	Unité	2 236,1	2 500,0
629	Reliure avec carton et transparent	1	Unité	2 738,6	3 000,0
630	Rame de papier double A	1	Paquet	29 929,4	30 752,3
631	Enveloppes sac A4	1	Unité	700,0	828,3
632	Enveloppes par avion petite dimension	1	Unité	226,4	256,8
633	Crayons HB	1	Unité	631,0	500,0
634	Late en plastic transparent	1	Unité	1 732,1	866,0
635	Boîte mathématical	1	Boîte	3 500,0	3 500,0
10 - ENSEIGNEMENT					
101 -Enseignement pré-élémentaire et primaire					
1011 -Enseignement pré-élémentaire et primaire					
639	Frais de scolarité jardin d' enfants maternelle publique	1	Trimestre;	12 000,0	12 000,0
640	Frais de scolarité jardin d' enfants ou maternelle privée	1	Trimestre;	30 000,0	30 000,0
641	Frais de scolarité dans une école primaire privée	1	Trimestre;	45 000,0	45 000,0
102 -Enseignement secondaire					
1021 -Enseignement secondaire					
642	Frais de scolarité dans une école secondaire publique	1	Trimestre;	7 000,0	7 000,0
643	Frais de scolarité dans une école secondaire privée	1	Trimestre;	45 000,0	45 000,0
11 - RESTAURANTS ET HÔTELS					
111 -Services de restauration					
1111 -Restaurants, cafés et établissements similaires					
650	Petit-déjeuner hors ménage: (agatoke)	1	Service	2 154,4	2 000,0
651	Petit-déjeuner hors ménage (sandwich simple +thé noir)	1	Service	648,1	692,8
652	Petit-déjeuner hors ménage (sandwich simple +thé au lait)	1	Service	848,5	855,5
653	Lait frais au cafétariat	500	Millilitre(s)	1 500,0	1 500,0
654	Sandwich au cafétariat	100	Gr	477,8	474,5
655	Tasse de thé noir	1	Tasse(s)	447,2	489,9
656	Tasse de thé au lait	1	Tasse(s)	675,8	632,5
657	Omlettes nature (2 œufs)	1	Service	3 313,3	3 595,4
658	Repas (Haricot + Riz) dans un restaurant	1	Service	2 392,4	2 376,2

PRIX A LA CONSOMMATION DES MENAGES DE KARUZI: MOIS DE NOVEMBRE 2024

Province Karuzi					
N°	Produits	Qté	Unité	oct.-24	nov.-24
659	Repas (Haricot + Banane ou pomme de terre) dans un restaurant	1	Service	2 392,4	2 305,1
660	Repas (petit pois frais+ Banane ou pomme de terre) dans un restaurant	1	Service	2 896,6	3 117,9
661	Repas (Pâte+viande) dans un restaurant.	1	Service	3 607,7	3 607,7
662	Brochettes simple de viande de chèvre	1	Service	2 942,8	3 000,0
663	Brochettes de viande de chèvre accompagné	1	Service	4 469,7	5 000,0
664	Brochettes simple de viande de vache	1	Service	2 787,1	3 000,0
665	Brochettes de viande de vache accompagné	1	Service	4 469,7	5 000,0
668	Quart de poulet	1	Service	12 255,5	15 000,0
669	Ragoût	1	Service	10 844,7	15 000,0
672	Bière Amstel Blonde 65 Cl dans un cabaret	65	Centilitre(s)	3 826,4	3 500,0
673	Bière Amstel Bock 33 Cl au cabaret	33	Centilitre(s)	3 000,0	3 000,0
674	Bière Primus 72 Cl au cabaret	72	Centilitre(s)	2 719,4	2 500,0
675	Bière Primus 50 Cl (AKABAJU) au cabaret	50	Centilitre(s)	2 102,6	2 000,0
676	Vin de banane INSONGO au cabaret	75	Centilitre(s)	1 500,0	1 500,0
677	Vin de banane RUGOMBO/URWARWA au cabaret	75	Centilitre(s)	800,0	800,0
678	Vin rouge au cabaret (Drosty 375 ml)	375	Centilitre(s)	18 000,0	45 000,0
679	Vin blanc martini blanc (1l) au cabaret	1	Litre	50 000,0	50 000,0
680	(whisky J&B au cabaret	1	Litre	50 000,0	50 000,0
681	Vin de messe au cabaret	75	Centilitre(s)	30 000,0	45 000,0
682	Heineken 65 cl au cabaret	65	Centilitre(s)	10 000,0	10 000,0
683	Heineken 33 cl au cabaret	33	Centilitre(s)	12 000,0	12 926,6
684	Bière NYONGERA 72 Cl dans cabaret	72	Centilitre(s)	2 500,0	2 500,0
685	Bière de sorgho	75	Centilitre(s)	500,0	600,0
686	Boissons gazeuse en bouteille en verre au cabarêt (Fanta)	300	Millilitre(s)	1 693,4	2 000,0
112 -Services d'hébergement					
1121 -Hôtels et services d'hébergement					
689	Chambre dans un hôtel simple (sanitaire interne dans la chambre)	1	Nuit(s)	10 913,9	10 131,6
690	Chambre dans un hôtel simple (sanitaire externe de la chambre)	1	Nuit(s)	7 296,9	8 962,8
12 - BIENS ET SERVICES DIVERS					
121 -Soins corporels					
1211 -Salons de coiffure et instituts de soins et de beauté					
691	Coupe ordinaire pour homme, Avec tondeuse électrique	1	Service	1 106,7	1 144,7
692	Coupe ordinaire pour dame	1	Service	1 106,7	1 259,9
694	Coupe cheveux lisse pour dame	1	Service	2 449,5	3 162,3
695	Coiffure lisse simple et lavage	1	Service	4 481,4	5 241,5
696	Coiffure moderne et lavage	1	Service	18 291,5	20 000,0
697	Coiffure sans lavage	1	Service	4 160,2	3 941,9
698	Défrisage des cheveux (main d'œuvre seulement)	1	Service	6 649,4	8 617,7

PRIX A LA CONSOMMATION DES MENAGES DE KARUZI: MOIS DE NOVEMBRE 2024

Province Karuzi					
N°	Produits	Qté	Unité	oct.-24	nov.-24
699	Défrisage des cheveux (produit+main d'œuvre)	1	Service	15 326,2	16 509,6
700	Tresse natte	1	Service	16 868,7	18 643,4
701	Tresse mèches longues	1	Service	15 007,4	17 235,5
1213 -Autres appareils electriques ou non et articles pour soi					
702	Brosse à dent: White dent	1	Unité	1 341,6	1 341,6
703	Peigne à cheveux lisses en plastic	1	Unité	1 224,7	1 000,0
704	Peigne à cheveux naturels en plasctic	1	Unité	559,3	591,6
705	Coupe à ongles	1	Unité	707,1	707,1
706	Lame de rasoir TATRA	1	Unité	500,0	500,0
707	Rasoir Bic	1	Unité	1 000,0	1 000,0
708	Pâte dentifrice Colgate (Herbal) 100ml	100	Millilitre(s)	7 130,4	7 130,4
709	Pâte dentifrice White dent 190g	190	Gr	8 151,9	8 151,9
710	Pâte dentifrice Signal 120ml	120	Millilitre(s)	9 838,0	9 838,0
711	Lait de toilette local COPAR (Citron 500ml)	500	Millilitre(s)	7 120,0	8 900,0
712	Lait de toilette importé (Revlon 600ml)	600	Millilitre(s)	20 000,0	25 000,0
714	Movit (lait 260ml)	260	Millilitre(s)	5 000,0	5 000,0
715	Familial savonor	200	Gr	3 015,1	3 006,0
716	Shaza savonor	150	Gr	2 198,5	2 440,2
717	Orissa savonor	100	Gr	2 008,1	2 008,1
718	Savon de toilette GIV	80	Gr	2 020,3	2 005,0
719	Savon de toilette Impérial	200	Gr	4 077,8	4 292,9
720	Savon de toilette FA	100	Gr	1 956,2	2 013,8
721	Savon médicinal local Muganga	85	Gr	2 004,7	2 009,5
722	Dettol importé (savon)	100	Gr	3 240,4	3 000,0
724	Vernis simple 18ml	18	Millilitre(s)	3 680,1	4 292,9
725	Rouge à lèvres	8	Gr	4 693,7	4 693,7
726	Papier hygiénique de bonne qualité (blanc)	1	Rouleau	1 817,1	1 732,1
727	Papier hygiénique de moyenne qualité (rose)	1	Rouleau	1 500,0	1 500,0
728	Couches jetables Pamper's pour bébé de 3 a 6 kilos	1	Unité	648,1	648,1
729	Poudre compact (fond de teint 17 gr)	17	Gr	1 732,1	2 080,9
730	Poudre blanc vestline	100	Gr	2 000,0	2 114,7
731	Tampons hygiéniques (Cotex Feathers)	1	Paquet	3 741,7	3 741,7
123 -Effets personnels n.c.a					
1231 -Autres appareils et articles pour soins corporels, bijoute					
732	Boucles d'oreille (vis)	1	Pair(e)	4 325,3	4 472,1
1232 -Autres effets personnels					
737	Valise simple	1	Unité	65 000,0	67 453,7
738	Sac à dos	1	Unité	45 411,0	48 797,3
739	Parapluies droits	1	Unité	12 247,4	13 416,4
740	Parapluies pliants	1	Unité	14 866,1	15 968,7
741	Sac à main en simlicuir	1	Unité	25 000,0	25 000,0
745	Cercueils ordinaire pour adulte	1	Unité	53 389,5	60 000,0
746	Cercueils ordinaire pour enfants (0 - 5 ans)	1	Unité	33 200,5	32 237,1
127 -Autres services n.c.a					

PRIX A LA CONSOMMATION DES MENAGES DE KARUZI: MOIS DE NOVEMBRE 2024

Province Karuzi					
N°	Produits	Qté	Unité	oct.-24	nov.-24
	1271 -Autres services n.c.a.				
752	Frais de moulin manioc	1	Service	50,0	70,0
753	Frais de moulin maïs	1	Service	70,0	100,0
755	Frais d'une attestation de nationalité	1	Service	1 500,0	1 500,0
756	Frais d'établissement d'un extrait de naissance	1	Service	1 500,0	1 500,0
757	Frais d'établissement d'un extait de mariage	1	Service	1 500,0	1 500,0
758	Frais d'établissement d'Extrait d'acte de décès	1	Service	1 500,0	1 500,0
759	Frais d'établissement d'une attestation d'état civil	1	Service	1 500,0	1 500,0
760	Frais d'établissemnt d'une attestation résidence	1	Service	2 500,0	2 500,0
761	Frais d'établissement d'une attestation d'identité complète	1	Service	1 500,0	1 500,0
765	Frais de délivrance de Carte Nationale d'Identité	1	Service	1 000,0	1 000,0

PRIX A LA CONSOMMATION DES MENAGES DE KAYANZA: MOIS DE NOVEMBRE 2024

Province Kayanza					
N°	Produits	Qté	Unité	oct.-24	nov.-24
01 - ALIMENTATION ET BOISSONS NON ALCOOLISÉES					
011 - Produits alimentaires					
0111 - Pains et céréales					
1	Riz blanc local à grains longs	1	Kg	4 582,6	4 865,5
2	Riz blanc local à grains courts	1	Kg	3 749,7	3 832,8
3	Riz blanc long grains importé de la Tanzanie	1	Kg	5 500,0	5 389,2
4	Riz blanc à grains longs importé de la tanzanie (sac de 25 kg) 1ère qualité	25	Kg	135 000,0	140 076,6
5	Maïs à grains blanc local BIO	1	Kg	2 084,9	2 247,1
6	Maïs à grains blanc local HYBRIDE	1	Kg	2 074,8	2 253,7
7	Maïs en grains blanc importé	1	Kg	1 926,6	2 600,0
8	Sorgho rouge local non germé	1	Kg	4 454,3	4 309,1
9	Sorgho blanc local	1	Kg	3 000,0	2 511,0
10	Blé local	1	Kg	3 000,0	3 332,2
11	Eleusine local	1	Kg	6 500,0	4 603,5
12	Farine de maïs local	1	Kg	2 310,9	2 632,4
13	Farine de maïs blanche importé	1	Kg	3 868,7	4 073,7
14	Farine de blé local de production artisanale	1	Kg	3 314,5	4 119,5
15	Farine d'Eleusine local	1	Kg	7 000,0	5 921,7
16	Farine de sorgho non germé local	1	Kg	5 000,0	4 678,8
17	Macaroni importé	500	Gr	12 000,0	10 927,0
18	Spaghetti importé	500	Gr	5 214,7	5 879,7
19	Pain tomate local	300	Gr	1 737,6	1 774,4
20	Pain coupé simple local	300	Gr	1 970,8	2 012,6
21	Pain coupé double local	500	Gr	3 290,5	3 360,4
22	Pain non coupé local en forme de baguette (pain français)	150	Gr	868,0	886,5
23	Sandwich local	100	Gr	580,5	592,8
24	Pain brun (Pain ngano) local	500	Gr	3 573,0	3 648,9
25	Pain michette local	400	Gr	2 754,2	2 812,7
26	Beignets à base de farine de blé	50	Gr	439,3	448,7
27	Biscuits au chocolat importés	90	Gr	1 193,1	1 245,5
28	Petit cake emballé local	50	Gr	290,9	297,1
29	Pain plat (Chapati) local	50	Gr	333,8	561,8
0112 - Viandes					
30	Viande de boeuf avec os	1	Kg	19 899,7	20 484,4
31	Viande de bœuf sans os	1	Kg	22 978,3	23 983,3
32	Tripes de bœuf	1	Kg	12 000,0	12 000,0
34	Viande de chèvre	1	Kg	14 122,2	14 122,2
35	Viande de porc sans os	1	Kg	19 919,8	20 000,0
36	Viande de porc avec os	1	Kg	16 000,0	16 000,0
37	Poulet local sur pied	1	Kg	19 695,7	18 585,2
41	Boulettes ordinaires	1	Kg	8 493,8	8 493,8
42	Viandes en conserve	340	Gr	8 493,8	8 493,8
0113 - Poissons et Fruits de mer					
49	Ndagala sec local	1	Kg	66 984,6	40 075,9
50	Ndagala sec importé	1	Kg	25 600,1	22 427,9
53	Sardine à tomate	155	Gr	3 000,0	3 411,2
54	Sardine à huile	25	Gr	5 685,4	6 822,4
0114 - Lait, fromage et œuf					

PRIX A LA CONSOMMATION DES MENAGES DE KAYANZA: MOIS DE NOVEMBRE 2024

Province Kayanza					
N°	Produits	Qté	Unité	oct.-24	nov.-24
55	Lait frais de vache local (Imfyufyu)	1	Litre	2 476,8	2 334,8
57	Lait frais en paquet Hiland importé	500	Millilitre(s)	4 000,0	4 000,0
58	Lait de vache local pasteurisé en bouteille en plastic	500	Millilitre(s)	3 000,0	3 500,0
59	Lait en poudre NIDO 400 gr	400	Gr	47 287,1	44 814,0
60	Lait en poudre SUPALAIT 400 gr	400	Gr	30 365,9	27 748,9
65	Œuf local	1	Unité	945,7	952,2
66	Œuf industriel local	1	Unité	945,7	952,2
	0115 -Huiles et graisses				
67	Huile de palme local raffiné	1	Litre	9 111,8	9 483,8
68	Huile de palme local non raffiné	1	Litre	6 000,0	6 245,0
69	Huile de coton GOLDEN	5	Litre	80 000,0	60 000,0
70	Huile COOKI (SAVONOR)	5	Litre	80 000,0	57 445,6
72	Margarine blue band Importé en pot en plastic	250	Gr	10 126,4	10 215,4
73	Huile d'olive importé	1	Litre	30 000,0	60 000,0
74	Huile de tournesol local	5	Litre	75 000,0	75 000,0
75	Huile de tournesol importé	5	Litre	75 000,0	80 000,0
	0116 - Fruits				
77	Avocats local	1	Kg	1 232,4	1 667,3
78	Bananes mûres longues local	1	Kg	1 075,3	1 256,6
79	Bananes mûres courtes local	1	Kg	3 038,3	2 839,9
80	Ananas local	1	Kg	1 180,2	1 289,4
81	Oranges local	1	Kg	5 056,0	5 142,0
82	Citron local	1	Kg	11 104,7	7 604,7
83	Mandarines local	1	Kg	6 930,8	6 119,5
84	Papayes local	1	Kg	2 020,1	1 869,3
85	Fruits de la passion (amabungo) local	1	Kg	8 019,7	7 601,9
86	Prunes de Japon (amatunda) local	1	Kg	6 314,4	6 118,1
87	Mangues ordinaire local (indundi)	1	Kg	3 031,1	1 641,0
88	Mangues greffé local	1	Kg	3 447,4	1 963,7
	0117 -Légumes				
89	Oignons blanc local	1	Kg	2 488,9	3 420,2
90	Oignons rouge local	1	Kg	3 041,6	3 733,9
91	Tomates fraîches local	1	Kg	2 053,1	2 721,2
92	Conserve de Tomate (salsa) importé	70	Gr	1 917,5	2 000,0
93	Petites aubergines (Intore) local	1	Kg	1 426,6	1 354,4
95	Petit pois vert local	1	Kg	8 419,9	15 411,3
96	Courges local	1	Kg	523,3	1 026,3
97	Poivron vert local	1	Kg	5 035,7	4 088,0
98	Ails frais local (non décortiqués)	1	Kg	23 515,8	19 280,9
99	Carottes local	1	Kg	1 771,8	1 532,7
100	Choux vert local	1	Kg	439,6	436,1
101	Feuilles de manioc	1	Kg	561,9	1 349,0
102	Lengalenga	1	Kg	1 370,2	1 670,6
103	Poirreaux local	1	Kg	2 423,3	2 408,7
104	Epinard local	1	Kg	1 479,8	1 713,9
105	Feuilles de haricot (umukubi)	1	Kg	1 691,0	2 060,0
106	Feuilles de courge (umusoma)	1	Kg	904,0	1 589,6
107	Arrachides décortiqués local	1	Kg	8 242,6	9 614,0
108	Arrachides grillés local	100	g	1 646,1	1 458,9
109	Farine d'arachide locale	1	Kg	11 665,2	10 656,5

PRIX A LA CONSOMMATION DES MENAGES DE KAYANZA: MOIS DE NOVEMBRE 2024

Province Kayanza					
N°	Produits	Qté	Unité	oct.-24	nov.-24
110	Haricot sec de couleur blanche	1	Kg	3 627,8	4 000,0
111	Haricot sec de couleur jaune	1	Kg	6 316,4	4 743,4
112	Haricot sec de couleur rouge	1	Kg	4 000,0	3 551,3
113	Haricot sec graines mélangés	1	Kg	3 325,0	3 017,7
114	Petit pois sec local	1	Kg	12 000,0	13 234,6
115	Farine de soja locale	1	Kg	6 822,4	6 939,5
116	Pomme de terre de couleur mauve	1	Kg	1 808,4	2 200,0
117	Pomme de terre local couleur jaune (genre Ruhengeri)	1	Kg	1 782,9	2 169,0
118	Pomme de terre Ruhengeri	1	Kg	2 183,9	2 656,7
119	Patate douce local	1	Kg	899,4	1 027,9
120	Banane douce (igisahira)	1	Kg	1 045,4	1 460,6
121	Colocase (ay'i Kizungu)	1	Kg	1 666,0	2 180,9
122	Manioc frais en tubercule	1	Kg	1 242,3	1 272,7
125	Farine de manioc sec IKIVUNDE	1	Kg	3 000,0	3 478,4
126	Farine de manioc sec INYANGE	1	Kg	1 346,8	1 599,2
127	Ubuswage	1	Kg	2 532,4	2 219,1
0118 -Sucre, confiture, miel, chocolat et confiserie					
129	Sucre blanc cristallisé local (SOSUMO)	1	Kg	6 928,2	6 514,0
130	Confiture de fraises importé	450	Gr	7 776,1	7 941,2
131	Miel local	1	Kg	13 608,2	14 659,0
132	Chocolat au lait	200	Gr	7 728,9	7 728,9
133	Bonbon	1	Unité	64,8	61,0
0119 -Produits alimentaires n.c.a					
134	Sel de cuisine non emballé(non fin).	1	Kg	2 000,0	2 124,6
135	Sel de table emballé	600	Gr	15 394,7	17 000,0
136	Mayonnaise importé	470	Gr	25 000,0	26 132,6
137	Cube (maggi, jumbo, etc.)	4	Gr	282,3	346,1
138	Piment rouge frais (Mbuzi) local	1	Kg	10 455,4	20 594,0
139	Céleri local	1	Kg	4 961,6	3 398,1
140	Pilipili liquide local	340	Gr	3 641,1	3 634,2
141	Farine pour Bébé importé(Cérélac)	400	Gr	40 000,0	40 000,0
142	Lait en poudre pour bébé Guigoz	400	Gr	46 837,5	50 000,0
143	Lait en poudre pour bébé (NAN) (0 à 6 mois)	400	Gr	50 990,2	50 000,0
012 -Boissons non alcoolisees					
0121 -Cafe, the et cacao					
144	Café en paquet local	250	Gr	10 697,0	9 864,8
145	Café soluble instantané en boîte (NESCAFE)	250	Gr	32 316,5	32 316,5
146	Thé en paquet	200	Gr	2 620,7	2 884,5
0122 -Eaux minérales, boissons rafraichissantes, jus de fruits					
147	Jus d'orange en carton	1	Litre	10 483,0	13 000,0
148	Jus de fruits en carton (cocktail)	1	Litre	10 483,0	12 632,7
149	Sirop de maracoudja Akezamutima	65	Centilitre(s)	11 183,0	10 833,3
150	Boisson gazeuse en bouteille en verre (coca cola,sprite,orange,citron)	30	Centilitre(s)	1 875,5	1 927,0
151	Eau minérale(1,5l) Kinju local	1,5	Litre	2 932,4	2 880,9
152	Eau minérale (500 ml) Kinju local	500	Millilitre(s)	1 210,8	1 215,6
153	Eau minérale gazeuse Aquavie (650ml) local	650	Millilitre(s)	2 000,0	1 814,9
02 - BOISSONS ALCOOLISÉES, TABAC ET STUPÉFIANT					

PRIX A LA CONSOMMATION DES MENAGES DE KAYANZA: MOIS DE NOVEMBRE 2024

Province Kayanza					
N°	Produits	Qté	Unité	oct.-24	nov.-24
021 -Boissons alcoolisees					
0211 -Spiritueux					
154	Whisky J&B importé	1	Litre	80 000,0	80 000,0
155	Vodka Smirnof importé	1	Litre	13 333,3	13 333,3
0212 -Vin et boissons fermentees					
156	Vin de banane (isongo)	75	Centilitre(s)	3 000,0	2 371,4
157	Vin de banane Urugombo/Urwarwa	75	Centilitre(s)	1 144,7	1 008,2
158	Vin rouge Drosdy importé en bouteille en verre	375	Millilitre(s)	25 708,1	25 980,8
159	Vin de messe importé	75	Centilitre(s)	45 000,0	60 000,0
160	Vin blanc Martini importé	75	Centilitre(s)	70 000,0	70 000,0
0213 -Biere					
161	Amstel blonde(65cl) local	65	Centilitre(s)	4 743,4	6 480,7
162	Amstel Bock(33cl) local	33	Centilitre(s)	3 741,7	4 472,1
163	Primus(72cl) local	72	Centilitre(s)	4 000,0	5 000,0
164	Heineken (65cl) importé	65	Centilitre(s)	9 278,2	9 278,2
165	Heineken (33cl) importé	33	Centilitre(s)	11 597,8	12 000,0
166	Bière de sorgho local	75	Centilitre(s)	500,0	500,0
022 -Tabacs					
0221 -Tabacs					
167	Supermatch local	1	cigarettes	200,0	200,0
168	Yes local	1	cigarettes	279,9	279,9
169	Feuilles de tabac (turumbombeke)	100	Gr	1 784,6	934,6
03 - ARTICLES D'HABILLEMENT ET CHAUSSURES					
031 -Articles d'habillement					
0311 -Tissus d'habillement					
170	Popeline (1ère qualité)	1	mètre	5 000,0	6 000,0
171	Tissus pour costume	1	mètre	18 000,0	18 973,7
172	Tissus pour uniforme scolaire	1	mètre	13 000,0	13 000,0
173	Ikanga	4,5	yards	14 281,2	14 281,2
174	Igitenge Demi hollandais	6	yards	74 833,1	90 978,5
175	Igitenge AFRITEX	6	yards	27 245,5	29 111,6
176	Basin moins riche	6	yards	106 666,7	113 202,5
177	Voile en nylon importé (Imvutano)	1	Ensemble	74 558,4	86 538,3
0312 -Vetements					
178	Pantalon neuf importé pour homme	1	Unité	33 797,7	35 664,9
179	Pantalon friperie importé pour homme	1	Unité	15 874,0	12 247,4
180	Chemise de ville longues manches neuve pour homme	1	Unité	33 132,9	38 127,4
181	Chemise de ville courtes manches neuve pour homme	1	Unité	33 132,9	38 127,4
182	Chemise de ville longues manches friperie pour homme	1	Unité	10 954,5	10 954,5
183	Chemise de ville courtes manches friperie pour homme	1	Unité	10 000,0	10 000,0
184	Costume pour homme	1	Ensemble	150 000,0	195 743,4
185	Tee-shirts friperie pour homme	1	Unité	8 485,3	8 485,3
186	Capitula (culotte) friperie pour homme	1	Unité	10 000,0	10 000,0
187	Slip neuf Homme en coton avec ceinture élastique	1	Unité	4 899,0	5 000,0

PRIX A LA CONSOMMATION DES MENAGES DE KAYANZA: MOIS DE NOVEMBRE 2024

Province Kayanza					
N°	Produits	Qté	Unité	oct.-24	nov.-24
188	Slip neuf Homme en coton sans ceinture	1	Unité	4 472,1	5 000,0
189	Singlet neuf pour homme	1	Unité	11 447,1	10 000,0
190	Singlet friperie pour homme	1	Unité	8 000,0	8 000,0
191	Chaussettes neuf pour homme	1	paire	3 634,2	3 722,4
192	Chaussettes friperie pour homme	1	paire	2 000,0	2 000,0
193	Jupe neuve pour femme	1	Unité	25 649,6	29 015,0
194	Jupe friperie pour femme	1	Unité	12 247,4	12 247,4
195	Robe neuve pour femme	1	Unité	54 772,3	62 144,7
196	Ensemble femme	1	Ensemble	80 000,0	86 177,4
197	Blouse importée neuf pour femme	1	Unité	25 066,5	19 679,9
198	Chemise friperie pour femme	1	Unité	4 000,0	4 000,0
199	Pantalon neuf pour femme	1	Unité	32 403,7	32 403,7
200	Pantalon friperie pour femme	1	Unité	11 832,2	11 832,2
201	Slip neuf en coton pour dame	1	Unité	3 000,0	4 472,1
202	Slip friperie en coton pour dame	1	Unité	3 000,0	3 000,0
203	Soutien gorge ordinaire neuf	1	Unité	10 954,5	10 000,0
204	Soutien gorge ordinaire friperie	1	Unité	5 000,0	5 000,0
205	Sous jupe	1	Unité	13 416,4	16 509,6
206	Collants neuf	1	Unité	10 954,5	10 954,5
207	Collants friperie	1	Unité	8 000,0	8 000,0
208	Robe neuve pour un enfant de 5 ans	1	Unité	32 010,9	37 433,2
209	Robe friperie pour un enfant de 5 ans	1	Unité	20 000,0	20 000,0
210	Culotte friperie pour enfant de 6 à 12 ans	1	Unité	6 324,6	6 324,6
211	Tricot friperie pour enfant de 6 à 12 ans	1	Unité	11 401,8	11 401,8
212	Ensemble jupe et chemise pour fille de 6 à 12 ans	1	Ensemble	38 599,6	46 012,8
213	Ensemble culotte et chemise pour garçon de 6 à 12 ans	1	Ensemble	41 195,3	51 017,0
214	Tee-shirts friperie pour enfant de 6 à 12 ans	1	Unité	7 483,3	7 483,3
215	Chemise friperie pour enfant de 6 à 12 ans	1	Unité	6 480,7	6 480,7
216	Pantalon friperie pour enfant de 6 à 12 ans	1	Unité	10 954,5	10 954,5
217	Jupe friperie pour enfant de 6 à 12 ans	1	Unité	5 000,0	5 000,0
218	Grenouillère friperie pour bébé de 0 à 2 ans	1	Unité	4 000,0	4 000,0
219	Slip neuf pour garçon de 6 à 12 ans	1	Unité	3 000,0	3 000,0
220	Slip neuf pour fille de 6 à 12 ans	1	Unité	3 000,0	3 000,0
221	Chaussettes friperie pour enfant de 6 à 12 ans	1	paire	1 500,0	1 500,0
222	Linges blanc en coton	12	Unité	60 000,0	60 000,0
223	Couverture importée pour bébé	1	Unité	32 403,7	35 000,0
224	Flanelle (Ikgoma)	1	Unité	9 838,0	11 065,7
225	Couvre-bébé ordinaire importé	1	Unité	22 608,0	24 630,2
226	Vêtements de sport pour homme, jogging	1	Ensemble	100 000,0	100 000,0
227	Vêtements de sport neuf pour homme, shorts et tricot	1	Ensemble	50 000,0	50 000,0
228	Vêtements de sport friperie pour homme, shorts et tricot	1	Ensemble	60 000,0	60 000,0
229	Ensemble Chemise et culotte/jupe kaki (7 à 9 ans)	1	Ensemble	15 000,0	15 000,0
230	Chemise blanche courte manche (7 à 9 ans)	1	Unité	10 000,0	10 000,0
231	Culotte bleu (7 à 9 ans)	1	Unité	12 000,0	12 000,0
232	Jupe bleu (7à 9 ans)	1	Unité	7 000,0	7 000,0
233	Chemise blanche courte manche (13 à 15ans)	1	Unité	15 000,0	15 000,0

PRIX A LA CONSOMMATION DES MENAGES DE KAYANZA: MOIS DE NOVEMBRE 2024

Province Kayanza					
N°	Produits	Qté	Unité	oct.-24	nov.-24
234	Pantalon bleu (13 à 15 ans)	1	Unité	20 000,0	20 000,0
235	Ensemble Chemise blanche et pantalon bleu (13 à 15 ans)	1	Ensemble	25 000,0	25 000,0
236	Jupe bleu (13 à 15 ans)	1	Unité	15 000,0	15 000,0
237	Ensemble Chemise blanche et jupe bleu (13 à 15 ans)	1	Ensemble	20 000,0	20 000,0
0313 -Autres articles vestimentaires et accessoires d'habillement					
238	Cravates neufs en polyester	1	Unité	7 746,0	9 283,2
239	Ceinture neuf en similicuir	1	Unité	17 320,5	15 000,0
240	Ceinture en cuir friperie	1	Unité	10 000,0	10 000,0
241	Fils à tricoter	1	Rouleau	5 000,0	4 500,0
242	Foulards de tête en nylon plissé pour femmes (Igitambara)	1	Unité	5 000,0	5 000,0
0314 -Confection, nettoyage, réparation et location d'habits					
243	Confection de chemise pour homme	1	service	10 626,6	13 103,7
244	Confection de costume pour homme	1	service	43 267,5	54 513,6
245	Réparation d'une chemise pour homme (col)	1	service	707,1	1 000,0
246	Confection ensemble pagne pour femme	1	service	17 784,5	17 784,5
247	Confection tenue locale pour femme (Igitenge)	1	service	630,0	1 000,0
248	Confection tenue locale pour femme(Imvutano)	1	service	2 620,7	3 000,0
249	Réparation d'une blouse (diminution ou augmentation)	1	service	1 000,0	1 000,0
250	Confection d'un costume garçon de 6 à 12 ans	1	service	31 072,3	32 710,7
251	Pressing de costume pour homme	1	service	6 000,0	4 000,0
252	Pressing de boubou pour femme	1	service	4 000,0	5 000,0
253	Pressing de voile (Imvutano)	1	service	4 000,0	5 000,0
254	Pressing de robe de cérémonie	1	service	5 000,0	10 000,0
255	Location de voile (imvutano)	1	Ensemble	5 000,0	5 943,9
256	Location d'une blouse pour voile	1	Unité	2 000,0	3 000,0
257	Location d'une robe de mariage	1	Unité	100 000,0	80 000,0
032 -Chaussures					
0321 -Chaussures diverses					
258	Chaussures synthétique homme (non cuir)	1	paire	62 144,7	69 282,0
259	Chaussures en cuir friperie pour Hommes	1	paire	61 212,7	66 494,0
260	Sandale neuf en similicuir pour homme	1	paire	37 416,6	40 000,0
261	Sandale d'occasion en cuir pour homme	1	paire	30 000,0	33 247,0
262	Sandaes en plastic (Yeboyabo) pour adulte	1	paire	10 954,5	12 247,4
263	Chaussures Ikambambiri	1	paire	8 434,3	10 954,5
264	Basket pour homme (friperie)	1	paire	41 601,7	43 267,5
265	Sandale neuf pour femme	1	paire	30 000,0	35 000,0
266	Sandale d'occasion pour femme occasion	1	paire	25 000,0	28 231,1
267	Chaussures de sortie en cuir friperie pour femmes	1	paire	26 566,5	25 000,0
268	Chaussures de sortie neuf en similcuir pour femme	1	paire	24 494,9	24 494,9
272	Basket friperie pour enfant de 6 à 12 ans	1	paire	20 000,0	20 000,0
273	Chaussures neuf en similicuir pour fille 6 à 12 ans	1	paire	30 000,0	35 000,0
274	Chaussures friperie en cuir pour fille 6 à 12 ans	1	paire	15 000,0	15 939,9

PRIX A LA CONSOMMATION DES MENAGES DE KAYANZA: MOIS DE NOVEMBRE 2024

Province Kayanza					
N°	Produits	Qté	Unité	oct.-24	nov.-24
	0322 -Coordonnerie				
275	Renforcement de semelle+talon pour homme	1	service	3 741,7	3 741,7
276	Remplacement du semelle+talon pour homme	1	service	7 746,0	7 746,0
277	Renforcement de semelle pour femme	1	service	2 449,5	2 449,5
04 - LOGEMENT, EAU, ÉLECTRICITÉ, GAZ ET AUTRES COMBUSTIBLES					
	041 -Loyers effectifs				
	0411 -Loyers effectivement payés par les locataires				
278	Loyer d'un logement à 2 Pièces (chambre et salon) Catégorie 1	1	Mois	38 729,8	38 729,8
279	Loyer d'un logement à 2 pièces (chambre et salon) Catégorie 2	1	Mois	48 989,8	48 989,8
283	Loyer d'un logement à 3 Pièces (2 chambres et salon) Catégorie 1	1	Mois	84 852,8	84 852,8
284	Loyer d'un logement à 3 Pièces (2 chambres et salon) Catégorie 2	1	Mois	100 000,0	100 000,0
285	Loyer d'un logement à 3 Pièces (2 chambres et salon) Catégorie 3	1	Mois	84 852,8	84 852,8
286	Loyer d'un logement à 3 Pièces (2 chambres et salon) Catégorie 4	1	Mois	100 000,0	100 000,0
287	Loyer d'un logement 4 Pièces (3 chambres et salon): Catégorie 1	1	Mois	150 000,0	150 000,0
291	Loyer d'une Villa moderne	1	Mois	350 000,0	350 000,0
	043 -Entretien et reparation des logements				
	0431 -Matériaux pour travaux d'entretien et de réparation des logements				
292	Ciment local BUSECO	50	Kg	72 000,0	45 000,0
293	Ciment importé de la Tanzanie (SIMBA BORA)	50	Kg	75 585,3	74 317,6
294	Sable	1	Brouette	4 308,9	4 308,9
295	Tôle ondulée locale	1	Unité	43 426,3	44 547,7
296	Tôle ondulée importé	1	Unité	46 817,5	46 105,2
297	Brique claustra	1	Unité	2 000,0	2 000,0
298	Brique cuite	1	Unité	100,0	100,0
299	Vitre	1	Unité	130 000,0	130 000,0
300	Carreaux	1	m2	117 346,9	134 480,3
301	Peintures à huile (BASCO)	4	Litre	50 147,9	57 484,2
302	Peinture à eau (BASCO)	4	Litre	36 035,6	37 151,0
303	Fer à béton	1	longueur	34 820,0	30 537,6
304	Planche en eucalyptus	1	Unité	10 000,0	10 000,0
305	Madrier en eucalyptus	1	Unité	10 000,0	10 000,0
306	Enduits	1	Litre	10 000,0	10 000,0
307	Tuyau petite dimension 1/2	1	Rouleau	13 982,1	14 411,0
308	Robinet de ravabo	1	Unité	12 123,1	14 257,9
309	Robinet 1/2 (SANWA)	1	Unité	16 465,4	15 629,3
310	Mastic (Bois et fer)	1	Kg	15 476,8	15 743,9
311	Main d'œuvre pour petits travaux de maçonnerie (maçon)	1	Jour	12 000,0	15 000,0
312	Main d'œuvre pour petits travaux de maçonnerie (aide-maçon)	1	Jour	6 000,0	7 000,0

PRIX A LA CONSOMMATION DES MENAGES DE KAYANZA: MOIS DE NOVEMBRE 2024

Province Kayanza					
N°	Produits	Qté	Unité	oct.-24	nov.-24
313	Main d'œuvre pour réparation courante de problème de plomberie (Remplacement de vanne)	1	service	5 000,0	5 000,0
314	Main d'œuvre pour renouvellement de peinture	1	Unité	15 000,0	15 000,0
315	Main d'œuvre pour réparation courante de panne d'électricité (remplacement d'une prise)	1	service	5 000,0	5 000,0
316	Main d'œuvre pour le remplacement d'une serrure	1	service	10 000,0	5 000,0
045 -Electricite, gaz et autres combustibles					
0453 -Combustibles					
333	Pétrole lampant chez le revendeur	1	Litre	8 000,0	8 000,0
334	Mazout chez le revendeur	1	Litre	8 000,0	8 000,0
335	Charbon de bois au détail	1	Kg	1 838,3	2 082,5
336	Charbon de bois (demi sac)	1	demi-sac	64 424,5	64 257,0
337	Bois de chauffage	5	Kg	5 000,0	5 000,0
05 - MEUBLES, ARTICLES DE MÉNAGES ET ENTRETIEN COURANT					
051 -Meubles , articles d'ameublement, tapis et autres revêtement d					
0511 -Meubles et articles d'ameublements					
339	Chaise en bois eucalyptus	1	Unité	21 213,2	29 925,6
340	Salon (Canapés, Divans) en Velour	1	Ensemble	1 700 000,0	1 643 167,7
341	Salon en bois eucalyptus	1	Ensemble	474 341,6	438 432,8
342	Salle à manger en bois eucalyptus	1	Ensemble	280 416,0	271 080,6
343	Armoire/ dressoir en eucalyptus	1	Unité	580 300,9	602 479,4
344	Table en bois en eucalyptus	1	Unité	68 399,0	88 011,2
345	Matelas en mousse (Exim) 1.40 x 1.90 x 0.15 m	1	Unité	480 000,0	350 000,0
346	Matelas en mousse (Exim) 1.60 x 1.90 x 0.15 m	1	Unité	580 000,0	580 000,0
347	Matelas en mousse (Dodoma) 1.40 x 1.90 x 0.15 m	1	Unité	550 000,0	464 758,0
348	Matelas en mousse (Dodoma) 1.60 x 1.90 x 0.15 m	1	Unité	615 000,0	714 142,8
349	Lit simple 1.40 x 1.90 m modèle ordinaire en eucalyptus	1	Unité	194 517,8	184 231,2
350	Lit simple 1.60 x 1.90 m modèle ordinaire en eucalyptus	1	Unité	224 070,2	217 793,9
351	Armoire de chambre/ Garde robe	1	Unité	266 371,2	313 016,9
0512 -Tapis et autres revêtement de sol					
353	Revêtement de sol en Vinyle	1	mètre	13 000,0	15 000,0
354	Natte (ikirago)	1	Unité	14 301,3	13 161,1
052 -Articles de ménage en textiles					
0521 -Articles de ménage en textiles					
355	Draps de lit simple (1,60x2)	1	paire	130 000,0	80 000,0
356	Draps de lit double (1,80x2)	1	paire	130 000,0	100 000,0
357	Couverture pour adulte importé (150 x 190) cm (genre zamu)	1	Unité	20 000,0	25 000,0
358	Couvre lits neuf	1	Unité	134 164,1	112 924,3
359	Essuie-mains en coton (1.40 x 0.70) m importé (grandes dimensions)	1	Unité	30 000,0	30 000,0

PRIX A LA CONSOMMATION DES MENAGES DE KAYANZA: MOIS DE NOVEMBRE 2024

Province Kayanza					
N°	Produits	Qté	Unité	oct.-24	nov.-24
360	Essuie-mains en mélange coton polystère (1.40 x 0.70) m importé (grandes dimensions)	1	Unité	40 000,0	40 000,0
361	Nappes de table (complet)	1	Ensemble	60 000,0	80 000,0
362	Serviette en tissu pour vaisselle	1	Unité	2 000,0	2 000,0
053 -Appareils électroménagers					
0531 -Appareil electroménager, menager et reparation					
367	Cuisinière à charbon en argile	1	Unité	3 500,0	3 659,3
054 -Verrerie, vaisselle et ustensiles de menage					
0541 - Verrerie, vaisselle et ustensiles de menage					
370	Assiette creuse en faïence 25 cm	1	Unité	5 241,5	3 464,1
371	Assiette creuse en plastic 22 cm	1	Unité	1 095,4	1 076,2
372	Assiette creuse en métal 22 cm	1	Unité	1 840,1	2 049,5
373	Soupière/Bol avec couvercle 18 cm en métal importé	1	Unité	4 000,0	4 000,0
374	Soupière/Bol avec couvercle 18 cm en plastic	1	Unité	1 588,8	1 828,5
375	Cuillère à café	1	Unité	500,0	500,0
376	Cuillère à soupe	1	Unité	500,0	500,0
377	Louche	1	Unité	1 500,0	2 000,0
378	Couteaux pour ménage importé	1	Unité	1 500,0	2 000,0
379	Verre à boire coupe	1	Unité	7 000,0	7 000,0
380	Verre à boire droit	1	Unité	7 000,0	5 000,0
381	Gobelet en plastique (Mironko)	1	Unité	1 115,6	1 335,9
382	Fourchette	1	Unité	500,0	820,3
383	Tasse	1	Unité	5 000,0	5 000,0
384	Casserole de cuisine (Isafuriya) de 26 cm de diamètre	1	Unité	10 954,5	8 675,8
385	Poêle	1	Unité	25 000,0	30 000,0
386	Seau en plastic avec couvercle 20 l	1	Unité	25 000,0	20 000,0
387	Bassin (45 cm de diamètre) importé	1	Unité	5 000,0	6 180,6
388	Thermos 1l	1	Unité	20 000,0	20 000,0
389	Fers à repasser électrique	1	Unité	50 000,0	50 000,0
390	Fer à repasser non électrique	1	Unité	16 596,5	16 596,5
055 -Outillage et autre matériel pour la maison et le jardin					
0551 -Outillage, matériel et accessoires divers					
391	Piles torche Tiger	1	paire	2 500,0	2 519,7
392	Piles Torche panasonic	1	paire	3 200,0	3 200,0
394	Houe	1	Unité	15 000,0	18 000,0
395	Ampoule à incandescence	1	Unité	1 000,0	1 000,0
396	Ampoule économique (5 W)	1	Unité	3 722,4	3 489,7
397	Tube fluorescent	1	Unité	7 746,0	5 732,7
398	Prise	1	Unité	3 634,2	3 000,0
399	Coupe coupe	1	Unité	7 000,0	10 000,0
400	Hâche locale	1	Unité	12 000,0	15 000,0
401	Hâche importée	1	Unité	15 000,0	15 000,0
056 -Biens et services liés à l'entretien courant du foyer					
0561 -Articles de ménage non durables					
402	Savons de ménage GIFURANGUWO blanc	100	Gr	621,9	610,5

PRIX A LA CONSOMMATION DES MENAGES DE KAYANZA: MOIS DE NOVEMBRE 2024

Province Kayanza					
N°	Produits	Qté	Unité	oct.-24	nov.-24
403	Savons en poudre non emballé blanc (puff)	1	Kg	6 000,0	8 000,0
404	Savons en poudre non emballé bleu (Toss)	1	Kg	7 000,0	9 000,0
405	Savons en poudre non emballé bleu (Type Géntal)	1	Kg	5 637,4	5 637,4
406	Savons de ménage liquide local pour la vaisselle	5	Litre	25 000,0	26 457,5
408	Briquet	1	Unité	1 000,0	1 000,0
409	Allumette importée	1	Boîte	200,0	200,0
410	Bougie locale	1	Unité	1 392,5	1 500,0
411	Bougie importée	1	Unité	1 500,0	1 500,0
412	Cirage liquide Crown	100	Millilitre(s)	3 000,0	3 000,0
413	Cirage solide LUDE	40	Gr	2 616,6	3 000,0
414	Cirage solide KIWI	32	Gr	3 000,0	3 000,0
415	Brosse pour chaussures	1	Unité	2 000,0	2 000,0
416	Râclette	1	Unité	4 870,0	5 547,9
417	Brosse pour entretien maison	1	Unité	4 870,0	5 547,9
418	Balai à tige en bois	1	Unité	5 000,0	5 785,2
419	Balais à tige de palmier	1	Unité	1 000,0	1 000,0
	0562 -Services domestiques et services menagers				
420	Salaire d'un groom logé sur place	1	mois	17 320,5	17 320,5
421	Salaire d'une bonne logé sur place	1	mois	17 320,5	17 320,5
423	Location des chaises en plastique	1	service	500,0	591,6
424	Location de paniers	1	service	1 000,0	2 000,0
	06 - SANTE				
	61-Produits, appareils et matériels médicaux				
	0611 -Produits, appareils et matériels médicaux				
426	Acide acétylsalicylique comprimé 500mg	1	Comprimé	3 577,7	2 071,5
427	Albédazole	1	Comprimé	1 341,6	1 945,1
428	Métronidazole comprimé	1	Comprimé	3 750,9	3 223,6
429	Mébendazole	1	Comprimé	485,6	473,6
430	Prufene	1	Comprimé	10 000,0	10 000,0
431	Ibuprofène	1	Comprimé	2 000,0	2 303,0
432	Paracetamol	1	Comprimé	963,5	975,5
433	Efferalgan	1	Comprimé	9 660,5	9 296,0
434	Quinine:comprimé	1	Comprimé	7 825,4	10 162,3
435	Amoxiciline	1	Comprimé	2 031,6	1 945,9
436	Miconazole	1	Comprimé	1 638,6	1 483,2
437	Diclofénac	1	Comprimé	4 781,8	5 000,0
438	Glycérine	1	Comprimé	17 102,6	19 748,4
439	Drotavérine	1	Comprimé	1 250,0	1 250,0
440	Eau physiologique	1	Pièce	1 447,3	1 508,1
441	Compresse stérile 10x10 cm	1	Pièce	4 355,9	4 233,9
442	Sparadrapp 5x7,5cm	1	Pièce	4 774,9	7 217,2
443	Sparadrapp 5x5cm	1	Pièce	4 062,0	5 370,5
444	Alcool iodé	1	Pièce	3 043,0	3 605,1
445	Termomètre numérique	1	Pièce	12 409,7	14 000,0
	062 -Services ambulatoires				
	0621 -Services médicaux et dentaires				
448	Consultation Généraliste en milieu public	1	Service	3 500,0	3 500,0

PRIX A LA CONSOMMATION DES MENAGES DE KAYANZA: MOIS DE NOVEMBRE 2024

Province Kayanza					
N°	Produits	Qté	Unité	oct.-24	nov.-24
0623 -Services paramedicaux					
454	Examen de selle (Clinique publique)	1	Service	3 750,0	3 750,0
456	Examen de sang NFS (Clinique publique)	1	Service	9 874,2	9 874,2
458	Radiographie d'un thorax (Clinique publique)	1	Service	15 000,0	15 000,0
459	Echographie (hôpital public)	1	Service	10 000,0	10 000,0
462	Examen d'urine (Clinique publique)	1	Service	5 250,0	5 250,0
464	Service d'infirmier	1	Service	500,0	500,0
465	Etablissement d'une fiche(Clinique publique)	1	Service	200,0	200,0
0623 -Services hospitaliers					
467	Hospitalisation dans un hôpital public (salle commune)	1	Service	200,0	200,0
468	Hospitalisation dans une clinique public (chambre individuelle)	1	Service	15 000,0	15 000,0
07 - TRANSPORTS					
071 -Achat de véhicules					
0712 -Cycle et motocycle et vehicules a traction animale					
475	Vélo KINGA à bagage	1	Unité	700 000,0	713 270,6
072 -Dépenses d'utilisation des véhicules					
0721 -Pièces de rechange et accessoires					
480	Pneu YANA 750x16 JS 14 PLY	1	Unité	270 000,0	270 000,0
481	Pneu Yana 750x15 12 PLY	1	Unité	270 000,0	270 000,0
482	Pneu Michelin 155 R 13 MX	1	Unité	170 000,0	170 000,0
484	Pneu pour vélo à bagage	1	Unité	44 230,5	44 230,5
485	Pneu arrière pour moto TVS	1	Unité	150 000,0	150 000,0
486	Chambre à air R14 (voiture)	1	Unité	30 000,0	30 000,0
487	Chambre à air pour vélo à bagage	1	Unité	11 741,8	12 000,0
488	Chambre à air pour moto TVS	1	Unité	10 000,0	10 000,0
491	Batterie Varta 12 V 45 AH 210A	1	Unité	140 000,0	140 000,0
493	Bougie d'allumage pour automobile (voiture)	1	paquet	60 000,0	78 837,4
494	Plaquettes de freins (voiture)	1	paquet	35 000,0	40 000,0
0722 -Carburants et lubrifiants					
495	Essence	1	Litre	4 038,0	4 027,0
496	Gas-oil	1	Litre	3 964,0	3 952,0
497	Huile moteur pour véhicule Diesel	1	Litre	25 000,0	30 000,0
498	Huile moteur pour véhicule à essence	1	Litre	25 649,6	30 000,0
499	Huile de frein	1	Litre	22 894,3	20 000,0
0723 -Entretien et réparations de véhicules particuliers					
500	Lavage voiture	1	Service	5 000,0	5 000,0
501	Lavage d'une Jeep 4X4	1	Service	8 000,0	7 000,0
502	Collage de pneu automobile (un seul trou)	1	Service	3 000,0	3 873,0
503	Collage de pneu pour moto	1	Service	2 000,0	2 379,6
504	Vidange	1	Service	2 000,0	2 000,0
505	Remplacement de plaquettes de freins	1	Service	3 000,0	4 308,9
073 -Services de transport					
0732 -Transport routier de passagers					
513	Taxi-moto: petite course itinéraire libre	1	Service	1 861,2	2 000,0
514	Taxi - vélo: petite course itinéraire libre,	1	Service	500,0	500,0
516	Transport de passager de la province vers Bujumbura Mairie	1	Billet	9 500,0	13 517,1

PRIX A LA CONSOMMATION DES MENAGES DE KAYANZA: MOIS DE NOVEMBRE 2024

Province Kayanza					
N°	Produits	Qté	Unité	oct.-24	nov.-24
08 - COMMUNICATION					
081 -Communication					
0811 -Services postaux					
528	Frais d'envoi de mandat postal Intérieur du pays (mandat de 20 000 F)	1	Service	3 000,0	2 000,0
530	Lettre à la poste vers l'Intérieur	1	Service	700,0	700,0
531	Lettre à la poste vers l'Afrique	1	Service	55 350,0	55 350,0
532	Lettre à la poste vers l'Europe	1	Service	60 450,0	60 450,0
09 - LOISIRS ET CULTURES					
091 -Matériel audiovisuel, photographique et de traitement de l'ima					
0911 -Appareils de réception, d'enregistrement et de reproduction					
580	Radio simple	1	Unité	33 019,3	31 581,8
581	SABUFA (Sonny)	1	Unité	185 421,5	197 772,2
582	Téléviseur SHARP en couleur 55 cm (21")	1	Unité	220 000,0	220 000,0
583	Téléviseur SONY en couleur 55 cm (21") i	1	Unité	250 000,0	250 000,0
584	Téléviseur JVC en couleur 55 cm (21")	1	Unité	250 000,0	250 000,0
585	Téléviseur numérique écran plat (32") "Samsung"	1	Unité	816 331,0	713 297,8
586	Antenne de télévision (Air Start)	1	Unité	30 000,0	29 859,5
587	Décodeur de chaîne cryptée	1	Unité	100 000,0	100 000,0
588	Lecteur DVD	1	Unité	100 000,0	100 000,0
0913 -Matériel de traitement de l'information et supports d'enregis					
589	Calculatrice scientifique CASIO	1	Unité	11 197,5	12 492,0
590	Calculatrice commerciale	1	Unité	13 554,0	11 292,4
598	Logiciel Anti-virus (Kaspersky)	1	Unité	100 000,0	100 000,0
599	Clé USB (flash disk 4 GB)	1	Unité	26 457,5	21 147,4
600	Carte Mémoire (2 GB)	1	Unité	12 805,8	11 465,3
093 -Autres articles et matériel de loisirs, de jardinage et anim					
0931 -Jeux et jouets, passe-temps et articles de sport et divers					
601	Voiture (jouet)	1	Unité	4 578,9	5 129,9
602	Carte (Titanique)	1	Paquet	836,7	1 000,0
603	Ballon en plastique pour enfant	1	Unité	4 000,0	3 000,0
0933 -Produits pour jardins, plantes et fleurs, animaux de compagr					
604	Engrais chimique - NPK	1	Kg	1 600,0	1 600,0
605	Engrais chimique - Urée	1	Kg	1 666,0	1 666,0
606	Engrais chimique - DAP	1	Kg	1 600,0	1 600,0
607	Engrais chimique -Kcl	1	Kg	1 200,0	1 200,0
094 -Services récréatifs et culturels					
0941 -Services récréatifs et sportifs et services culturels					
611	Services de photographe (développement, tirage) série de 8 photos passeport	1	Photos	3 000,0	3 464,1
612	Services de photographe (développement, tirage) série de 2 photos carte postal en couleur	1	Photos	1 732,1	1 500,0
614	Album pour photo petit format à 24 pauses;at	1	Unité	3 000,0	3 000,0

PRIX A LA CONSOMMATION DES MENAGES DE KAYANZA: MOIS DE NOVEMBRE 2024

Province Kayanza					
N°	Produits	Qté	Unité	oct.-24	nov.-24
616	Droit d'entrée au Stade de football: Championat local (Pourtour)	1	Billet	2 000,0	2 000,0
618	Droit d'entrée dans une salle de vidéo des quartiers populaires	1	Billet	500,0	500,0
095 -Journaux, livres et articles de papeterie					
0954 -Papeterie et matériel de dessin et imprimés divers					
623	Cahier de 48 feuilles quadrillé	1	Unité	1 418,6	1 460,9
624	Cahier de 60 feuilles quadrillé	1	Unité	1 861,2	1 965,2
625	Cahier de 100 feuilles quadrillé	1	Unité	2 364,4	2 447,3
626	Stylos à bille	1	Unité	1 000,0	935,2
627	Registre quadrillé	1	Unité	13 103,7	12 334,5
628	Reليure avec carton simple	1	Unité	3 162,3	2 804,0
629	Reليure avec carton et transparent	1	Unité	3 162,3	2 804,0
630	Rame de papier double A	1	Paquet	36 840,3	35 793,0
631	Enveloppes sac A4	1	Unité	736,8	877,3
632	Enveloppes par avion petite dimension	1	Unité	200,0	200,0
633	Crayons HB	1	Unité	500,0	500,0
634	Late en plastic transparent	1	Unité	1 275,4	1 445,7
635	Boîte mathématique	1	Boîte	4 500,0	3 423,8
636	Boîte de couleur petit format	1	Boîte	6 000,0	2 000,0
10 - ENSEIGNEMENT					
101 -Enseignement pré-élémentaire et primaire					
1011 -Enseignement pré-élémentaire et primaire					
639	Frais de scolarité jardin d' enfants maternelle publique	1	Trimestre;	15 000,0	15 000,0
640	Frais de scolarité jardin d' enfants ou maternelle privée	1	Trimestre;	36 742,3	36 742,3
641	Frais de scolarité dans une école primaire privée	1	Trimestre;	61 481,7	61 481,7
102 -Enseignement secondaire					
1021 -Enseignement secondaire					
642	Frais de scolarité dans une école secondaire publique	1	Trimestre;	7 000,0	7 000,0
643	Frais de scolarité dans une école secondaire privée	1	Trimestre;	68 000,0	68 000,0
11 - RESTAURANTS ET HÔTELS					
111 -Services de restauration					
1111 -Restaurants, cafés et établissements similaires					
650	Petit-déjeuner hors ménage: (agatoke)	1	Service	1 553,6	1 889,9
651	Petit-déjeuner hors ménage (sandwich simple +thé noir)	1	Service	1 500,0	1 500,0
652	Petit-déjeuner hors ménage (sandwich simple +thé au lait)	1	Service	2 000,0	2 000,0
653	Lait frais au cafétariat	500	Millilitre(s)	1 500,0	1 500,0
654	Sandwich au cafétariat	100	Gr	3 000,0	3 000,0
655	Tasse de thé noir	1	Tasse(s)	600,0	600,0
656	Tasse de thé au lait	1	Tasse(s)	3 000,0	3 000,0

PRIX A LA CONSOMMATION DES MENAGES DE KAYANZA: MOIS DE NOVEMBRE 2024

Province Kayanza					
N°	Produits	Qté	Unité	oct.-24	nov.-24
657	Omlettes nature (2 œufs)	1	Service	3 000,0	3 464,1
658	Repas (Haricot + Riz) dans un restaurant	1	Service	2 519,8	2 519,8
659	Repas (Haricot + Banane ou pomme de terre) dans un restaurant	1	Service	2 620,7	2 519,8
660	Repas (petit pois frais+ Banane ou pomme de terre) dans un restaurant	1	Service	5 000,0	5 000,0
661	Repas (Pâte+viande) dans un restaurant.	1	Service	4 578,9	5 086,8
662	Brochettes simple de viande de chèvre	1	Service	3 301,9	3 556,9
663	Brochettes de viande de chèvre accompagné	1	Service	6 316,4	6 868,3
664	Brochettes simple de viande de vache	1	Service	3 301,9	3 556,9
665	Brochettes de viande de vache accompagné	1	Service	6 316,4	6 868,3
666	Brochettes simple de poisson	1	Service	12 000,0	12 000,0
667	Brochettes accompagné de poisson	1	Service	13 000,0	13 000,0
668	Quart de poulet	1	Service	15 000,0	17 000,0
669	Ragoût	1	Service	9 798,0	10 483,0
670	Jaret	1	Service	8 000,0	8 000,0
672	Bière Amstel Blonde 65 Cl dans un cabaret	65	Centilitre(s)	3 500,0	3 500,0
673	Bière Amstel Bock 33 Cl au cabaret	33	Centilitre(s)	2 600,0	2 600,0
674	Bière Primus 72 Cl au cabaret	72	Centilitre(s)	3 500,0	4 000,0
675	Bière Primus 50 Cl (AKABAJU) au cabaret	50	Centilitre(s)	2 500,0	3 000,0
676	Vin de banane INSONGO au cabaret	75	Centilitre(s)	1 000,0	1 000,0
677	Vin de banane RUGOMBO/URWARWA au cabaret	75	Centilitre(s)	400,0	400,0
678	Vin rouge au cabaret (Drosty 375 ml)	375	Centilitre(s)	25 000,0	30 000,0
679	Vin blanc martini blanc (1l) au cabaret	1	Litre	40 000,0	40 000,0
680	(whisky J&B au cabaret	1	Litre	45 989,1	45 989,1
683	Heineken 33 cl au cabaret	33	Centilitre(s)	8 000,0	8 000,0
684	Bière NYONGERA 72 Cl dans cabaret	72	Centilitre(s)	3 000,0	4 000,0
685	Bière de sorgho	75	Centilitre(s)	4 000,0	4 000,0
686	Boissons gazeuse en bouteille en verre au cabarêt (Fanta)	300	Millilitre(s)	1 500,0	1 500,0
112 -Services d'hébergement					
1121 -Hôtels et services d'hébergement					
688	Chambre dans un hôtel moyenne classe (lit simple)	1	Nuit(s)	15 000,0	15 000,0
689	Chambre dans un hôtel simple (sanitaire interne dans la chambre)	1	Nuit(s)	10 000,0	10 000,0
690	Chambre dans un hôtel simple (sanitaire externe de la chambre)	1	Nuit(s)	7 000,0	7 000,0
12 - BIENS ET SERVICES DIVERS					
121 -Soins corporels					
1211 -Salons de coiffure et instituts de soins et de beauté					
691	Coupe ordinaire pour homme, Avec tondeuse électrique	1	Service	1 551,8	1 470,8
692	Coupe ordinaire pour dame	1	Service	1 551,8	1 889,9
693	Coupe carré pour dame	1	Service	3 464,1	3 000,0
694	Coupe cheveux lisse pour dame	1	Service	4 000,0	4 000,0
695	Coiffure lisse simple et lavage	1	Service	5 646,2	5 646,2
696	Coiffure moderne et lavage	1	Service	10 322,8	10 322,8
697	Coiffure sans lavage	1	Service	4 308,9	4 308,9

PRIX A LA CONSOMMATION DES MENAGES DE KAYANZA: MOIS DE NOVEMBRE 2024

Province Kayanza					
N°	Produits	Qté	Unité	oct.-24	nov.-24
698	Défrisage des cheveux (main d'œuvre seulement)	1	Service	4 308,9	4 308,9
699	Défrisage des cheveux (produit+main d'œuvre)	1	Service	10 656,0	10 656,0
700	Tresse natte	1	Service	15 000,0	15 000,0
701	Tresse mèches longues	1	Service	15 000,0	15 000,0
1213 -Autres appareils électriques ou non et articles pour soins					
702	Brosse à dent: White dent	1	Unité	2 000,0	2 000,0
703	Peigne à cheveux lisses en plastic	1	Unité	1 224,7	2 000,0
704	Peigne à cheveux naturels en plastic	1	Unité	1 245,7	1 144,7
705	Coupe à ongles	1	Unité	1 148,7	1 144,7
706	Lame de rasoir TATRA	1	Unité	396,8	411,3
707	Rasoir Bic	1	Unité	1 000,0	1 069,9
708	Pâte dentifrice Colgate (Herbal) 100ml	100	Millilitre(s)	9 117,3	7 937,0
709	Pâte dentifrice White dent 190g	190	Gr	6 220,8	6 417,1
710	Pâte dentifrice Signal 120ml	120	Millilitre(s)	9 283,2	10 000,0
711	Lait de toilette local COPAR (Citron 500ml)	500	Millilitre(s)	6 649,4	8 000,0
712	Lait de toilette importé (Revlon 600ml)	600	Millilitre(s)	22 957,7	30 000,0
714	Movit (lait 260ml)	260	Millilitre(s)	6 257,3	9 000,0
715	Familial savonor	200	Gr	3 159,2	3 562,1
716	Shaza savonor	150	Gr	2 557,6	2 734,9
717	Orissa savonor	100	Gr	1 929,4	2 000,0
718	Savon de toilette GIV	80	Gr	1 693,9	1 693,9
719	Savon de toilette Impérial	200	Gr	4 641,6	4 477,7
720	Savon de toilette FA	100	Gr	4 000,0	4 000,0
721	Savon médicinal local Muganga	85	Gr	1 825,9	1 754,4
722	Dettol importé (savon)	100	Gr	2 978,9	2 500,0
723	Parfums pour Femme (innocence original)	18	Millilitre(s)	12 000,0	14 797,3
724	Vernis simple 18ml	18	Millilitre(s)	2 656,6	3 000,0
725	Rouge à lèvres	8	Gr	3 000,0	5 000,0
726	Papier hygiénique de bonne qualité (blanc)	1	Rouleau	1 526,6	1 797,7
727	Papier hygiénique de moyenne qualité (rose)	1	Rouleau	1 500,0	1 500,0
728	Couches jetables Pampers pour bébé de 3 a 6 kilos	1	Unité	741,6	695,2
729	Poudre compact (fond de teint 17 gr)	17	Gr	2 000,0	2 000,0
730	Poudre blanc vestline	100	Gr	2 158,7	2 656,6
731	Tampons hygiéniques (Cotex Feathers)	1	Paquet	3 313,3	3 894,6
123 -Effets personnels n.c.a					
1231 -Autres appareils et articles pour soins corporels, bijouterie					
732	Boucles d'oreille (vis)	1	Pair(e)	5 916,1	5 000,0
1232 -Autres effets personnels					
735	Sacoche	1	Unité	30 000,0	30 000,0
736	Valise à roulette	1	Unité	60 000,0	60 000,0
737	Valise simple	1	Unité	130 000,0	130 000,0
738	Sac à dos	1	Unité	50 000,0	45 000,0
739	Parapluies droits	1	Unité	12 000,0	12 000,0
740	Parapluies pliants	1	Unité	15 297,1	15 000,0
741	Sac à main en similicuir	1	Unité	41 833,0	34 641,0
742	lunettes solaires pour femmes bas de gamme	1	Unité	10 000,0	10 000,0
743	lunettes solaires pour homme bas de gamme	1	Unité	10 000,0	10 000,0

PRIX A LA CONSOMMATION DES MENAGES DE KAYANZA: MOIS DE NOVEMBRE 2024

Province Kayanza					
N°	Produits	Qté	Unité	oct.-24	nov.-24
745	Cercueils ordinaire pour adulte	1	Unité	46 608,5	50 000,0
746	Cercueils ordinaire pour enfants (0 - 5 ans)	1	Unité	31 581,8	30 000,0
	127 -Autres services n.c.a				
	1271 -Autres services n.c.a.				
752	Frais de moulin manioc	1	Service	50,0	50,0
753	Frais de moulin maïs	1	Service	100,0	100,0

PRIX A LA CONSOMMATION DES MENAGES DE KIRUNDO: MOIS DE NOVEMBRE 2024

Province Kirundo					
N°	Produits	Qté	Unité	oct.-24	nov.-24
01 - ALIMENTATION ET BOISSONS NON ALCOOLISÉES					
011 -Produits alimentaires					
0111 - Pains et céréales					
1	Riz blanc local à grains longs	1	Kg	3 639,4	3 870,4
2	Riz blanc local à grains courts	1	Kg	3 443,1	3 514,5
3	Riz blanc long grains importé de la Tanzanie	1	Kg	5 327,7	5 661,9
4	Riz blanc à grains longs importé de la tanzanie (sac de 25 kg) 1ère qualité	25	Kg	130 000,0	130 000,0
5	Maïs à grains blanc local BIO	1	Kg	2 114,7	2 381,8
6	Maïs à grains blanc local HYBRIDE	1	Kg	1 672,2	1 883,4
7	Maïs en grains blanc importé	1	Kg	1 649,6	1 857,9
8	Sorgho rouge local non germé	1	Kg	4 168,8	6 000,0
9	Sorgho blanc local	1	Kg	3 632,6	5 228,3
10	Blé local	1	Kg	3 500,0	3 825,9
11	Eleusine local	1	Kg	4 793,7	5 244,0
12	Farine de maïs local	1	Kg	2 605,5	2 449,1
13	Farine de maïs blanche importé	1	Kg	4 000,0	4 000,0
14	Farine de blé local de production artisanale	1	Kg	4 000,0	4 292,9
15	Farine d'Eleusine local	1	Kg	5 580,3	6 079,9
16	Farine de sorgho non germé local	1	Kg	5 677,4	6 768,1
17	Macaroni importé	500	Gr	7 000,0	7 000,0
18	Spaghetti importé	500	Gr	5 479,8	4 805,7
19	Pain tomate local	300	Gr	1 782,2	1 407,5
20	Pain coupé simple local	300	Gr	2 419,4	1 781,5
21	Pain coupé double local	500	Gr	2 936,9	2 926,4
22	Pain non coupé local en forme de baguette (pain français)	150	Gr	346,6	346,6
23	Sandwich local	100	Gr	702,2	749,5
25	Pain michette local	400	Gr	3 125,0	2 618,7
26	Beignets à base de farine de blé	50	Gr	555,6	372,0
27	Biscuits au chocolat importés	90	Gr	1 200,0	1 419,3
28	Petit cake emballé local	50	Gr	309,7	366,3
29	Pain plat (Chapati) local	50	Gr	507,2	599,9
0112 - Viandes					
30	Viande de boeuf avec os	1	Kg	16 000,0	16 000,0
31	Viande de bœuf sans os	1	Kg	20 000,0	20 000,0
32	Tripes de bœuf	1	Kg	16 000,0	16 000,0
33	Viande hâchée ordinaire	1	Kg	21 473,0	21 473,0
34	Viande de chèvre	1	Kg	17 488,6	19 607,8
35	Viande de porc sans os	1	Kg	13 000,0	13 000,0
36	Viande de porc avec os	1	Kg	10 000,0	18 000,0
37	Poulet local sur pied	1	Kg	14 405,9	14 988,8
38	Saucisse Pilipili	1	Kg	7 203,7	7 495,2
41	Boulettes ordinaires	1	Kg	24 000,0	30 000,0
42	Viandes en conserve	340	Gr	5 000,0	5 000,0
0113 -Poissons et Fruits de mer					
44	Mukeke frais	1	Kg	19 496,2	19 496,2
49	Ndagala sec local	1	Kg	40 000,0	28 000,0
50	Ndagala sec importé	1	Kg	20 141,1	20 641,1
53	Sardine à tomate	155	Gr	3 240,4	3 109,8
54	Sardine à huile	25	Gr	5 732,7	5 840,8

PRIX A LA CONSOMMATION DES MENAGES DE KIRUNDO: MOIS DE NOVEMBRE 2024

Province Kirundo					
N°	Produits	Qté	Unité	oct.-24	nov.-24
0114 -Lait, fromage et œuf					
55	Lait frais de vache local (Imfyufyu)	1	Litre	2 379,6	1 732,1
56	Lait frais en carton importé/ INYANGE	1	Litre	8 082,5	5 883,1
57	Lait frais en paquet Hiland importé	500	Millilitre(s)	3 233,0	2 353,3
59	Lait en poudre NIDO 400 gr	400	Gr	45 000,0	45 000,0
60	Lait en poudre SUPALAIT 400 gr	400	Gr	38 945,9	40 000,0
62	Yaourt naturel en pot en plastic	150	Gr	540,0	540,0
64	Fromage importé du Rwanda	1	Kg	13 555,4	13 555,4
65	Œuf local	1	Unité	800,0	832,0
0115 -Huiles et graisses					
67	Huile de palme local raffiné	1	Litre	7 628,1	7 795,6
68	Huile de palme local non raffiné	1	Litre	6 203,5	6 000,0
69	Huile de coton GOLDEN	5	Litre	73 717,5	80 000,0
70	Huile COOKI (SAVONOR)	5	Litre	65 807,8	70 000,0
71	Beurre emballé salé	250	Gr	3 948,5	4 200,0
72	Margarine blue band Importé en pot en plastic	250	Gr	7 428,7	8 303,1
74	Huile de tournesol local	5	Litre	73 717,5	75 000,0
0116 - Fruits					
77	Avocats local	1	Kg	985,6	990,3
78	Bananes mûres longues local	1	Kg	807,5	787,1
79	Bananes mûres courtes local	1	Kg	2 016,5	1 820,1
80	Ananas local	1	Kg	1 270,3	1 033,4
81	Oranges local	1	Kg	2 976,2	2 145,9
82	Citron local	1	Kg	7 929,1	4 844,7
83	Mandarines local	1	Kg	8 120,1	2 222,2
84	Papayes local	1	Kg	1 105,7	1 000,1
85	Fruits de la passion (amabungo) local	1	Kg	11 231,6	8 522,0
86	Prunes de Japon (amatunda) local	1	Kg	7 163,6	6 705,1
87	Mangues ordinaire local (indundi)	1	Kg	1 435,3	1 286,1
0117 -Légumes					
89	Oignons blanc local	1	Kg	1 849,1	2 293,3
90	Oignons rouge local	1	Kg	1 849,1	2 559,2
91	Tomates fraîches local	1	Kg	1 696,3	1 510,3
92	Conserve de Tomate (salsa) importé	70	Gr	2 000,0	2 000,0
93	Petites aubergines (Intore) local	1	Kg	1 705,8	1 466,4
94	Haricot vert (imikerera) local	1	Kg	3 653,8	3 141,1
95	Petit pois vert local	1	Kg	9 382,3	11 264,6
96	Courges local	1	Kg	824,8	990,3
97	Poivron vert local	1	Kg	3 229,1	3 197,7
98	Ails frais local (non décortiqués)	1	Kg	18 950,4	23 935,0
99	Carottes local	1	Kg	2 907,8	1 910,2
100	Choux vert local	1	Kg	479,2	522,3
101	Feuilles de manioc	1	Kg	313,8	237,7
102	Lengalenga	1	Kg	1 193,0	808,1
103	Poirreaux local	1	Kg	3 669,1	3 198,8
104	Epinard local	1	Kg	1 626,1	1 151,3
107	Arrachides décortiqués local	1	Kg	8 617,7	9 684,4
108	Arrachides grillés local	100	g	1 022,3	1 148,8
109	Farine d'arachide locale	1	Kg	9 435,5	9 501,7
110	Haricot sec de couleur blanche	1	Kg	2 953,6	3 379,8
111	Haricot sec de couleur jaune	1	Kg	4 403,4	4 588,0

PRIX A LA CONSOMMATION DES MENAGES DE KIRUNDO: MOIS DE NOVEMBRE 2024

Province Kirundo					
N°	Produits	Qté	Unité	oct.-24	nov.-24
112	Haricot sec de couleur rouge	1	Kg	2 953,6	3 297,0
113	Haricot sec graines mélangés	1	Kg	2 620,0	2 849,0
114	Petit pois sec local	1	Kg	10 626,6	10 000,0
115	Farine de soja locale	1	Kg	6 000,0	6 000,0
116	Pomme de terre de couleur mauve	1	Kg	2 021,5	2 616,6
117	Pomme de terre local couleur jaune (genre Ruhengeri)	1	Kg	1 999,1	2 627,5
118	Pomme de terre Ruhengeri	1	Kg	1 647,4	2 148,7
119	Patate douce local	1	Kg	867,3	843,4
120	Banane douce (igisahira)	1	Kg	1 141,4	1 210,4
121	Colocase (ay'i Kizungu)	1	Kg	1 427,4	1 876,1
122	Manioc frais en tubercule	1	Kg	763,5	757,2
123	Bananes plantains mûrs (imizuzu)	1	Kg	1 007,0	1 007,0
124	Igname	1	Kg	1 001,9	1 001,9
125	Farine de manioc sec IKIVUNDE	1	Kg	3 000,0	3 000,0
126	Farine de manioc sec INYANGE	1	Kg	1 500,0	1 612,8
0118 -Sucre, confiture, miel, chocolat et confiserie					
129	Sucre blanc cristallisé local (SOSUMO)	1	Kg	3 500,0	7 000,0
130	Confiture de fraises importé	450	Gr	7 636,8	7 636,8
131	Miel local	1	Kg	11 964,1	12 983,0
133	Bonbon	1	Unité	50,0	55,2
0119 -Produits alimentaires n.c.a					
134	Sel de cuisine non emballé(non fin).	1	Kg	2 197,1	2 640,4
135	Sel de table emballé	600	Gr	15 954,9	15 954,9
136	Mayonnaise importé	470	Gr	28 581,4	28 581,4
137	Cube (maggi, jumbo, etc.)	4	Gr	300,0	300,0
138	Piment rouge frais (Mbuzi) local	1	Kg	13 045,9	17 529,2
139	Céleri local	1	Kg	6 524,8	5 530,8
140	Pilipili liquide local	340	Gr	2 060,6	2 000,0
141	Farine pour Bébé importé(Cérélac)	400	Gr	38 258,6	40 000,0
142	Lait en poudre pour bébé Guigoz	400	Gr	53 137,0	55 555,6
143	Lait en poudre pour bébé (NAN) (0 à 6 mois)	400	Gr	55 000,0	55 000,0
012 -Boissons non alcoolisées					
0121 -Cafe, the et cacao					
144	Café en paquet local	250	Gr	17 818,0	17 818,0
145	Café soluble instantané en boîte (NESCAFE)	250	Gr	81 818,9	81 818,9
146	Thé en paquet	200	Gr	4 492,0	4 492,0
0122 -Eaux minérales, boissons rafraichissantes, jus de fruits					
147	Jus d'orange en carton	1	Litre	15 000,0	13 103,7
148	Jus de fruits en carton (cocktail)	1	Litre	15 000,0	13 103,7
149	Sirop de maracoudja Akezamutima	65	Centilitre(s)	8 666,7	9 011,7
150	Boisson gazeuse en bouteille en verre (coca cola, sprite, orange, citron)	30	Centilitre(s)	2 000,0	2 000,0
151	Eau minérale(1,5l) Kinju local	1,5	Litre	2 500,0	2 500,0
152	Eau minérale (500 ml) Kinju local	500	Millilitre(s)	1 250,0	1 250,0
153	Eau minérale gazeuse Aquavie (650ml) local	650	Millilitre(s)	1 077,2	1 077,2
02 - BOISSONS ALCOOLISÉES, TABAC ET STUPÉFIANT					
021 -Boissons alcoolisées					
0211 -Spiritueux					

PRIX A LA CONSOMMATION DES MENAGES DE KIRUNDO: MOIS DE NOVEMBRE 2024

Province Kirundo					
N°	Produits	Qté	Unité	oct.-24	nov.-24
154	Whisky J&B importé	1	Litre	161 245,2	161 245,2
155	Vodka Smirnof importé	1	Litre	30 303,0	30 303,0
0212 -Vin et boissons fermentees					
156	Vin de banane (isongo)	75	Centilitre(s)	2 000,0	2 000,0
157	Vin de banane Urugombo/Urwarwa	75	Centilitre(s)	1 500,0	1 500,0
158	Vin rouge Drosdy importé en bouteille en verre	375	Millilitre(s)	25 000,0	25 000,0
159	Vin de messe importé	75	Centilitre(s)	45 000,0	45 000,0
160	Vin blanc Martini importé	75	Centilitre(s)	128 452,3	128 452,3
0213 -Biere					
161	Amstel blonde(65cl) local	65	Centilitre(s)	4 112,3	3 792,0
162	Amstel Bock(33cl) local	33	Centilitre(s)	3 333,5	3 485,6
163	Primus(72cl) local	72	Centilitre(s)	2 689,1	2 689,1
165	Heineken (33cl) importé	33	Centilitre(s)	15 000,0	12 632,7
166	Bière de sorgho local	75	Centilitre(s)	2 000,0	2 000,0
022 -Tabacs					
0221 -Tabacs					
167	Supermatch local	1	cigarettes	300,0	300,0
168	Yes local	1	cigarettes	400,0	400,0
169	Feuilles de tabac (turumbombeke)	100	Gr	2 208,9	1 971,7
03 - ARTICLES D'HABILLEMENT ET CHAUSSURES					
031 -Articles d'habillement					
0311 -Tissus d'habillement					
170	Popeline (1ère qualité)	1	mètre	6 000,0	6 000,0
171	Tissus pour costume	1	mètre	19 661,0	20 000,0
172	Tissus pour uniforme scolaire	1	mètre	17 660,3	17 327,0
173	Ikanga	4,5	yards	30 000,0	33 750,0
174	Igitenge Demi hollandais	6	yards	50 000,0	50 000,0
175	Igitenge AFRITEX	6	yards	33 333,3	37 500,0
176	Basin moins riche	6	yards	50 000,0	50 000,0
177	Voile en nylon importé (Imvutano)	1	Ensemble	70 000,0	70 000,0
0312 -Vetements					
178	Pantalon neuf importé pour homme	1	Unité	32 907,1	33 247,0
179	Pantalon friperie importé pour homme	1	Unité	15 000,0	15 000,0
180	Chemise de ville longues manches neuve pour homme	1	Unité	30 000,0	30 000,0
181	Chemise de ville courtes manches neuve pour homme	1	Unité	25 000,0	25 000,0
182	Chemise de ville longues manches friperie pour homme	1	Unité	9 283,2	10 000,0
183	Chemise de ville courtes manches friperie pour homme	1	Unité	5 313,3	7 746,0
184	Costume pour homme	1	Ensemble	300 000,0	244 949,0
185	Tee-shirts friperie pour homme	1	Unité	7 883,7	7 000,0
186	Capitula (culotte) friperie pour homme	1	Unité	8 944,3	9 283,2
187	Slip neuf Homme en coton avec ceinture élastique	1	Unité	5 000,0	5 000,0
188	Slip neuf Homme en coton sans ceinture	1	Unité	4 000,0	4 000,0
189	Singlet neuf pour homme	1	Unité	8 000,0	8 000,0
190	Singlet friperie pour homme	1	Unité	4 000,0	4 000,0

PRIX A LA CONSOMMATION DES MENAGES DE KIRUNDO: MOIS DE NOVEMBRE 2024

Province Kirundo					
N°	Produits	Qté	Unité	oct.-24	nov.-24
191	Chaussettes neuf pour homme	1	paire	3 000,0	3 000,0
192	Chaussettes friperie pour homme	1	paire	2 000,0	2 000,0
193	Jupe neuve pour femme	1	Unité	15 000,0	14 659,0
194	Jupe friperie pour femme	1	Unité	12 000,0	12 000,0
195	Robe neuve pour femme	1	Unité	53 280,1	52 440,4
196	Ensemble femme	1	Ensemble	80 000,0	80 000,0
197	Blouse importée neuf pour femme	1	Unité	8 000,0	8 000,0
198	Chemise friperie pour femme	1	Unité	5 000,0	5 000,0
199	Pantalon neuf pour femme	1	Unité	20 000,0	20 000,0
200	Pantalon friperie pour femme	1	Unité	10 000,0	10 000,0
201	Slip neuf en coton pour dame	1	Unité	3 000,0	3 000,0
202	Slip friperie en coton pour dame	1	Unité	3 000,0	3 000,0
203	Soutien gorge ordinaire neuf	1	Unité	4 000,0	4 000,0
204	Soutien gorge ordinaire friperie	1	Unité	3 000,0	3 000,0
205	Sous jupe	1	Unité	4 641,6	5 000,0
206	Collants neuf	1	Unité	20 000,0	20 000,0
207	Collants friperie	1	Unité	18 004,7	18 004,7
208	Robe neuve pour un enfant de 5 ans	1	Unité	35 000,0	35 000,0
209	Robe friperie pour un enfant de 5 ans	1	Unité	10 000,0	10 000,0
210	Culotte friperie pour enfant de 6 à 12 ans	1	Unité	3 548,4	3 548,4
211	Tricot friperie pour enfant de 6 à 12 ans	1	Unité	2 365,6	2 365,6
212	Ensemble jupe et chemise pour fille de 6 à 12 ans	1	Ensemble	35 000,0	35 000,0
213	Ensemble culotte et chemise pour garçon de 6 à 12 ans	1	Ensemble	35 000,0	35 000,0
214	Tee-shirts friperie pour enfant de 6 à 12 ans	1	Unité	1 221,1	1 221,1
215	Chemise friperie pour enfant de 6 à 12 ans	1	Unité	3 663,2	3 663,2
216	Pantalon friperie pour enfant de 6 à 12 ans	1	Unité	4 884,3	4 884,3
217	Jupe friperie pour enfant de 6 à 12 ans	1	Unité	3 663,2	3 663,2
218	Grenouillère friperie pour bébé de 0 à 2 ans	1	Unité	2 442,1	2 442,1
219	Slip neuf pour garçon de 6 à 12 ans	1	Unité	1 500,0	1 500,0
220	Slip neuf pour fille de 6 à 12 ans	1	Unité	1 500,0	1 500,0
221	Chaussettes friperie pour enfant de 6 à 12 ans	1	paire	1 500,0	1 500,0
222	Linges blanc en coton	12	Unité	36 000,0	36 000,0
223	Couverture importée pour bébé	1	Unité	35 000,0	35 000,0
224	Flanelle (Ikigoma)	1	Unité	8 000,0	8 000,0
225	Couvre-bébé ordinaire importé	1	Unité	25 000,0	25 000,0
226	Vêtements de sport pour homme, jogging	1	Ensemble	70 000,0	70 000,0
229	Ensemble Chemise et culotte/jupe kaki (7 à 9 ans)	1	Ensemble	15 000,0	15 000,0
230	Chemise blanche courte manche (7 à 9 ans)	1	Unité	10 000,0	10 000,0
232	Jupe bleu (7 à 9 ans)	1	Unité	8 384,4	8 384,4
233	Chemise blanche courte manche (13 à 15ans)	1	Unité	10 000,0	10 000,0
234	Pantalon bleu (13 à 15 ans)	1	Unité	18 000,0	18 000,0
235	Ensemble Chemise blanche et pantalon bleu (13 à 15 ans)	1	Ensemble	28 000,0	28 000,0
236	Jupe bleu (13 à 15 ans)	1	Unité	12 000,0	12 000,0
237	Ensemble Chemise blanche et jupe bleu (13 à 15 ans)	1	Ensemble	25 000,0	25 000,0
	0313 -Autres articles vestimentaires et accessoires d'habillement				
238	Cravates neufs en polyester	1	Unité	7 000,0	5 000,0
239	Ceinture neuf en similicuir	1	Unité	6 000,0	6 000,0

PRIX A LA CONSOMMATION DES MENAGES DE KIRUNDO: MOIS DE NOVEMBRE 2024

Province Kirundo					
N°	Produits	Qté	Unité	oct.-24	nov.-24
241	Fils à tricoter	1	Rouleau	3 000,0	2 645,8
242	Foulards de tête en nylon plissé pour femmes (Igitambara)	1	Unité	3 000,0	3 000,0
0314 -Confection, nettoyage, réparation et location d'habits					
243	Confection de chemise pour homme	1	service	12 000,0	13 554,0
244	Confection de costume pour homme	1	service	60 000,0	57 326,6
245	Réparation d'une chemise pour homme (col)	1	service	1 000,0	1 000,0
246	Confection ensemble pagne pour femme	1	service	30 000,0	33 635,9
247	Confection tenue locale pour femme (Igitenge)	1	service	1 414,2	1 414,2
248	Confection tenue locale pour femme(Imvutano)	1	service	2 449,5	3 363,6
249	Réparation d'une blouse (diminution ou augmentation)	1	service	2 449,5	1 681,8
250	Confection d'un costume garçon de 6 à 12 ans	1	service	40 000,0	33 676,8
251	Pressing de costume pour homme	1	service	5 000,0	5 000,0
252	Pressing de boubou pour femme	1	service	5 000,0	5 000,0
253	Pressing de voile (Imvutano)	1	service	5 000,0	5 000,0
254	Pressing de robe de cérémonie	1	service	5 000,0	5 000,0
255	Location de voile (imvutano)	1	Ensemble	5 000,0	5 000,0
256	Location d'une blouse pour voile	1	Unité	1 000,0	1 000,0
257	Location d'une robe de mariage	1	Unité	100 000,0	100 000,0
032 -Chaussures					
0321 -Chaussures diverses					
258	Chaussures synthétique homme (non cuir)	1	paire	22 494,4	22 494,4
259	Chaussures en cuir friperie pour Hommes	1	paire	29 317,9	29 317,9
260	Sandale neuf en similicuir pour homme	1	paire	12 881,7	12 881,7
261	Sandale d'occasion en cuir pour homme	1	paire	15 000,0	15 000,0
262	Sandales en plastic (Yeboyabo) pour adulte	1	paire	4 000,0	4 000,0
263	Chaussures lkambambiri	1	paire	4 827,4	4 827,4
264	Basket pour homme (friperie)	1	paire	30 000,0	30 000,0
265	Sandale neuf pour femme	1	paire	15 326,2	15 326,2
266	Sandale d'occasion pour femme occasion	1	paire	10 000,0	10 000,0
267	Chaussures de sortie en cuir friperie pour femmes	1	paire	18 704,5	18 704,5
268	Chaussures de sortie neuf en similicuir pour femme	1	paire	15 000,0	15 000,0
269	Chaussures de sortie friperie en similicuir pour femme	1	paire	10 000,0	10 000,0
270	Chaussures synthétique neuf pour garçon de 6 à 12 ans	1	paire	7 268,5	7 268,5
271	Chaussures friperie en cuir pour garçon de 6 à 12 ans	1	paire	14 325,7	14 325,7
272	Basket friperie pour enfant de 6 à 12 ans	1	paire	12 000,0	12 000,0
273	Chaussures neuf en similicuir pour fille 6 à 12 ans	1	paire	12 000,0	12 000,0
274	Chaussures friperie en cuir pour fille 6 à 12 ans	1	paire	12 324,5	12 324,5
0322 -Coordonnerie					
275	Renforcement de semelle+talon pour homme	1	service	2 000,0	2 000,0
276	Remplacement du semelle+talon pour homme	1	service	3 000,0	3 000,0
277	Renforcement de semelle pour femme	1	service	1 000,0	1 000,0
04 - LOGEMENT, EAU, ÉLECTRICITÉ, GAZ ET AUTRES COMBUSTIBLE					

PRIX A LA CONSOMMATION DES MENAGES DE KIRUNDO: MOIS DE NOVEMBRE 2024

Province Kirundo					
N°	Produits	Qté	Unité	oct.-24	nov.-24
041 -Loyers effectifs					
0411 -Loyers effectivement payés par les locataires					
278	Loyer d'un logement à 2 Pièces (chambre et salon) Catégorie 1	1	Mois	34 641,0	34 641,0
279	Loyer d'un logement à 2 pièces (chambre et salon) Catégorie 2	1	Mois	30 000,0	30 000,0
280	Loyer d'un logement à 2 pièces (chambre et salon) Catégorie 3	1	Mois	41 617,9	41 617,9
281	Loyer d'un logement à 2 pièces (chambre et salon) Catégorie 4	1	Mois	15 000,0	15 000,0
282	Loyer d'un logement à 2 pièces (chambre et salon) Catégorie 5	1	Mois	10 000,0	10 000,0
283	Loyer d'un logement à 3 Pièces (2 chambres et salon) Catégorie 1	1	Mois	60 000,0	60 000,0
284	Loyer d'un logement à 3 Pièces (2 chambres et salon) Catégorie 2	1	Mois	76 517,2	76 517,2
285	Loyer d'un logement à 3 Pièces (2 chambres et salon) Catégorie 3	1	Mois	60 000,0	60 000,0
286	Loyer d'un logement à 3 Pièces (2 chambres et salon) Catégorie 4	1	Mois	44 814,0	44 814,0
287	Loyer d'un logement 4 Pièces (3 chambres et salon): Catégorie 1	1	Mois	70 000,0	70 000,0
288	Loyer d'un logement 4 Pièces (3 chambres et salon): Catégorie 2	1	Mois	162 865,1	162 865,1
289	Loyer d'un logement 4 Pièces (3 chambres et salon): Catégorie 3	1	Mois	153 261,9	153 261,9
290	Loyer d'un logement 4 Pièces (3 chambres et salon): Catégorie 4	1	Mois	63 288,7	63 288,7
291	Loyer d'une Villa moderne	1	Mois	161 245,2	161 245,2
043 -Entretien et réparation des logements					
0431 -Matériaux pour travaux d'entretien et de réparation des logemen					
292	Ciment local BUSECO	50	Kg	45 000,0	70 000,0
293	Ciment importé de la Tanzanie (SIMBA BORA)	50	Kg	82 239,6	80 287,9
295	Tôle ondulée locale	1	Unité	43 491,5	42 485,7
296	Tôle ondulée importé	1	Unité	34 132,2	33 342,9
297	Brique claustra	1	Unité	1 224,7	1 500,0
298	Brique cuite	1	Unité	47,7	58,5
299	Vitre	1	Unité	140 000,0	143 257,0
300	Carreaux	1	m2	129 500,0	142 000,0
301	Peintures à huile (BASCO)	4	Litre	51 614,0	54 223,6
302	Peinture à eau (BASCO)	4	Litre	30 000,0	30 939,3
303	Fer à béton	1	longueur	30 329,7	30 000,0
304	Planche en eucalyptus	1	Unité	9 563,5	10 000,0
305	Madrier en eucalyptus	1	Unité	8 365,1	8 000,0
307	Tuyau petite dimension 1/2	1	Rouleau	15 000,0	16 118,5
308	Robinet de ravabo	1	Unité	15 939,9	17 043,3
309	Robinet 1/2 (SANWA)	1	Unité	10 626,6	11 362,2
310	Mastic (Bois et fer)	1	Kg	15 518,5	12 009,4
311	Main d'œuvre pour petits travaux de maçonnerie (maçon)	1	Jour	8 000,0	8 000,0

PRIX A LA CONSOMMATION DES MENAGES DE KIRUNDO: MOIS DE NOVEMBRE 2024

Province Kirundo					
N°	Produits	Qté	Unité	oct.-24	nov.-24
312	Main d'œuvre pour petits travaux de maçonnerie (aide-maçon)	1	Jour	4 000,0	4 000,0
313	Main d'œuvre pour réparation courante de problème de plomberie (Remplacement de vanne)	1	service	3 000,0	3 000,0
314	Main d'œuvre pour renouvellement de peinture	1	Unité	3 000,0	3 000,0
315	Main d'œuvre pour réparation courante de panne d'électricité (remplacement d'une prise)	1	service	2 000,0	2 000,0
316	Main d'œuvre pour le remplacement d'une serrure	1	service	3 000,0	3 000,0
044 -Alimentation en eau et services divers lié au logement					
0441 -Alimentation en eau					
321	Eau achetée de 20 l	20	Litre	50,0	50,0
045 -Electricite, gaz et autres combustibles					
0453 -Combustibles					
333	Pétrole lampant chez le revendeur	1	Litre	7 000,0	7 000,0
334	Mazout chez le revendeur	1	Litre	3 000,0	3 000,0
335	Charbon de bois au détail	1	Kg	783,9	810,6
336	Charbon de bois (demi sac)	1	demi-sac	15 189,5	16 607,7
05 - MEUBLES, ARTICLES DE MÉNAGES ET ENTRETIEN COURANT DU					
051 -Meubles , articles d'ameublement, tapis et autres revêtement de s					
0511 -Meubles et articles d'ameublements					
339	Chaise en bois eucalyptus	1	Unité	18 973,7	18 973,7
341	Salon en bois eucalyptus	1	Ensemble	363 074,3	386 152,4
342	Salle à manger en bois eucalyptus	1	Ensemble	188 121,5	188 121,5
343	Armoire/ dressoir en eucalyptus	1	Unité	522 803,1	522 803,1
344	Table en bois en eucalyptus	1	Unité	54 463,7	54 463,7
347	Matelas en mousse (Dodoma) 1.40 x 1.90 x 0.15 m	1	Unité	550 000,0	650 000,0
348	Matelas en mousse (Dodoma) 1.60 x 1.90 x 0.15 m	1	Unité	670 000,0	800 000,0
349	Lit simple 1.40 x 1.90 m modèle ordinaire en eucalyptus	1	Unité	173 270,0	173 270,0
350	Lit simple 1.60 x 1.90 m modèle ordinaire en eucalyptus	1	Unité	173 270,0	173 270,0
351	Armoire de chambre/ Garde robe	1	Unité	188 121,5	188 121,5
0512 -Tapis et autres revêtement de sol					
353	Revêtement de sol en Vinyle	1	mètre	9 000,0	9 000,0
354	Natte (ikirago)	1	Unité	3 741,7	3 741,7
052 -Articles de ménage en textiles					
0521 -Articles de ménage en textiles					
355	Draps de lit simple (1,60x2)	1	paire	70 000,0	70 000,0
356	Draps de lit double (1,80x2)	1	paire	80 000,0	80 000,0
357	Couverture pour adulte importé (150 x 190) cm (genre zamu)	1	Unité	15 000,0	15 000,0
358	Couvre lits neuf	1	Unité	70 000,0	70 000,0
359	Essuie-mains en coton (1.40 x 0.70) m importé (grandes dimensions)	1	Unité	25 000,0	25 000,0
360	Essuie-mains en mélange coton polystère (1.40 x 0.70) m importé (grandes dimensions)	1	Unité	25 000,0	25 000,0

PRIX A LA CONSOMMATION DES MENAGES DE KIRUNDO: MOIS DE NOVEMBRE 2024

Province Kirundo					
N°	Produits	Qté	Unité	oct.-24	nov.-24
361	Nappes de table (complet)	1	Ensemble	70 000,0	70 000,0
362	Serviette en tissu pour vaisselle	1	Unité	2 000,0	2 000,0
053 -Appareils électroménagers					
0531 -Appareil électroménager, menager et reparation					
367	Cuisinière à charbon en argile	1	Unité	3 000,0	3 000,0
054 -Verrerie, vaisselle et ustensiles de menage					
0541 - Verrerie, vaisselle et ustensiles de menage					
370	Assiette creuse en faïence 25 cm	1	Unité	3 000,0	3 000,0
371	Assiette creuse en plastic 22 cm	1	Unité	1 500,0	1 500,0
372	Assiette creuse en métal 22 cm	1	Unité	3 000,0	3 000,0
373	Soupière/Bol avec couvercle 18 cm en métal importé	1	Unité	3 000,0	3 000,0
374	Soupière/Bol avec couvercle 18 cm en plastic	1	Unité	1 500,0	1 500,0
375	Cuillère à café	1	Unité	500,0	500,0
376	Cuillère à soupe	1	Unité	500,0	500,0
377	Louche	1	Unité	2 500,0	2 500,0
378	Couteaux pour ménage importé	1	Unité	2 500,0	2 500,0
379	Verre à boire coupe	1	Unité	5 000,0	5 000,0
380	Verre à boire droit	1	Unité	3 000,0	3 000,0
381	Gobelet en plastique (Mironko)	1	Unité	1 000,0	1 084,5
382	Fourchette	1	Unité	500,0	500,0
383	Tasse	1	Unité	3 000,0	3 000,0
384	Casserole de cuisine (Isafuriya) de 26 cm de diamètre	1	Unité	12 490,0	12 657,7
385	Poêle	1	Unité	15 000,0	15 000,0
386	Seau en plastic avec couvercle 20 l	1	Unité	15 000,0	15 000,0
387	Bassin (45 cm de diamètre) importé	1	Unité	3 500,0	3 500,0
388	Thermos 1l	1	Unité	20 000,0	20 000,0
389	Fers à repasser électrique	1	Unité	85 000,0	85 000,0
390	Fer à repasser non électrique	1	Unité	30 000,0	30 000,0
055 -Outillage et autre matériel pour la maison et le jardin					
0551 -Outillage, matériel et accessoires divers					
391	Piles torche Tiger	1	paire	3 000,0	3 000,0
392	Piles Torche panasonic	1	paire	1 045,8	1 045,8
394	Houe	1	Unité	19 063,7	18 367,7
395	Ampoule à incandescence	1	Unité	1 000,0	1 000,0
396	Ampoule économique (5 W)	1	Unité	4 000,0	5 000,0
397	Tube fluorescent	1	Unité	8 000,0	8 000,0
398	Prise	1	Unité	3 000,0	3 000,0
399	Coupe coupe	1	Unité	13 416,4	13 416,4
400	Hâche locale	1	Unité	20 000,0	20 000,0
401	Hâche importée	1	Unité	25 000,0	25 000,0
056 -Biens et services liés à l'entretien courant du foyer					
0561 -Articles de ménage non durables					
402	Savons de ménage GIFURANGUWO blanc	100	Gr	877,8	818,8
403	Savons en poudre non emballé blanc (puff)	1	Kg	8 000,0	8 000,0
404	Savons en poudre non emballé bleu (Toss)	1	Kg	10 000,0	10 000,0

PRIX A LA CONSOMMATION DES MENAGES DE KIRUNDO: MOIS DE NOVEMBRE 2024

Province Kirundo					
N°	Produits	Qté	Unité	oct.-24	nov.-24
405	Savons en poudre non emballé bleu (Type Géntal)	1	Kg	5 000,0	5 000,0
406	Savons de ménage liquide local pour la vaisselle	5	Litre	36 593,1	40 000,0
408	Briquet	1	Unité	500,0	500,0
409	Allumette importée	1	Boîte	100,0	107,0
410	Bougie locale	1	Unité	1 386,6	1 500,0
411	Bougie importée	1	Unité	1 386,6	1 500,0
412	Cirage liquide Crown	100	Millilitre(s)	3 567,4	3 924,4
413	Cirage solide LUDE	40	Gr	1 929,4	2 851,7
414	Cirage solide KIWI	32	Gr	3 000,0	3 000,0
415	Brosse pour chaussures	1	Unité	1 500,0	1 500,0
416	Râclette	1	Unité	8 000,0	8 000,0
417	Brosse pour entretien maison	1	Unité	2 500,0	2 500,0
418	Balai à tige en bois	1	Unité	7 543,5	7 543,5
419	Balais à tige de palmier	1	Unité	1 000,0	1 000,0
	0562 -Services domestiques et services menagers				
420	Salaire d'un groom logé sur place	1	mois	12 164,4	12 164,4
421	Salaire d'une bonne logé sur place	1	mois	10 000,0	10 000,0
422	Salaire d'un gardien logé sur place	1	mois	18 171,2	18 171,2
423	Location des chaises en plastique	1	service	300,0	300,0
424	Location de paniers	1	service	1 000,0	1 000,0
	06 - SANTE				
	61-Produits, appareils et matériels médicaux				
	0611 -Produits, appareils et matériels médicaux				
426	Acide acétylsalicylique comprimé 500mg	1	Comprimé	500,0	500,0
427	Albédazole	1	Comprimé	1 377,6	1 265,1
428	Métronidazole comprimé	1	Comprimé	2 620,7	3 511,6
429	Mébendazole	1	Comprimé	418,9	503,0
430	Prufene	1	Comprimé	10 641,3	12 779,6
431	Ibuprofène	1	Comprimé	1 324,5	1 618,9
432	Paracetamol	1	Comprimé	1 000,0	1 000,0
433	Efferalgan	1	Comprimé	7 348,7	8 981,7
434	Quinine:comprimé	1	Comprimé	7 227,7	7 244,3
435	Amoxiciline	1	Comprimé	1 445,2	1 936,5
436	Miconazole	1	Comprimé	1 401,9	1 878,5
437	Diclofénac	1	Comprimé	5 119,3	6 034,2
439	Drotavérine	1	Comprimé	1 011,9	1 011,9
440	Eau physiologique	1	Pièce	1 000,0	1 000,0
441	Compresse stérile 10x10 cm	1	Pièce	3 779,8	4 160,2
442	Sparadrap 5x7,5cm	1	Pièce	4 041,2	4 448,0
443	Sparadrap 5x5cm	1	Pièce	3 301,9	3 000,0
444	Alcool iodé	1	Pièce	3 464,1	4 000,0
445	Termomètre numérique	1	Pièce	8 000,0	8 000,0
446	Tensiomètre numérique	1	Pièce	75 000,0	75 000,0
447	Verre correcteurs	1	Pièce	40 000,0	40 000,0
	062 -Services ambulatoires				
	0621 -Services médicaux et dentaires				
448	Consultation Généraliste en milieu public	1	Service	3 500,0	3 500,0

PRIX A LA CONSOMMATION DES MENAGES DE KIRUNDO: MOIS DE NOVEMBRE 2024

Province Kirundo					
N°	Produits	Qté	Unité	oct.-24	nov.-24
452	Frais de pose des prothèses dentaires	1	Service	16 000,0	16 000,0
	0623 -Services paramedicaux				
454	Examen de selle (Clinique publique)	1	Service	1 750,0	1 750,0
456	Examen de sang NFS (Clinique publique)	1	Service	6 500,0	6 500,0
458	Radiographie d'un thorax (Clinique publique)	1	Service	12 500,0	12 500,0
459	Echographie (hôpital public)	1	Service	10 000,0	10 000,0
462	Examen d'urine (Clinique publique)	1	Service	7 450,0	7 450,0
464	Service d'infirmier	1	Service	500,0	500,0
465	Etablissement d'une fiche(Clinique publique)	1	Service	2 500,0	2 500,0
	0623 -Services hospitaliers				
467	Hospitalisation dans un hôpital public (salle commune)	1	Service	2 000,0	2 000,0
468	Hospitalisation dans une clinique public (chambre individuelle)	1	Service	10 000,0	10 000,0
	07 - TRANSPORTS				
	071 -Achat de véhicules				
	0712 -Cycle et motocycle et vehicules a traction animale				
475	Vélo KINGA à bagage	1	Unité	300 000,0	300 000,0
	072 -Dépenses d'utilisation des véhicules				
	0721 -Pièces de rechange et accessoires				
480	Pneu YANA 750x16 JS 14 PLY	1	Unité	256 115,8	256 115,8
481	Pneu Yana 750x15 12 PLY	1	Unité	241 887,2	241 887,2
482	Pneu Michelin 155 R 13 MX	1	Unité	142 286,6	142 286,6
483	Pneu arrière pour cyclomoteur	1	Unité	62 357,4	62 357,4
484	Pneu pour vélo à bagage	1	Unité	36 134,1	42 929,1
485	Pneu arrière pour moto TVS	1	Unité	121 936,5	121 936,5
486	Chambre à air R14 (voiture)	1	Unité	33 019,3	33 019,3
487	Chambre à air pour vélo à bagage	1	Unité	11 058,4	13 000,0
488	Chambre à air pour moto TVS	1	Unité	9 587,3	9 587,3
489	Batterie YOKOHAMA pour automobile (voiture)	1	Unité	214 629,5	214 629,5
491	Batterie Varta 12 V 45 AH 210A	1	Unité	300 000,0	315 818,0
492	Batterie Varta 12 V 45 AH 210A	1	Unité	300 000,0	300 000,0
493	Bougie d'allumage pour automobile (voiture)	1	paquet	36 342,4	40 000,0
494	Plaquettes de freins (voiture)	1	paquet	28 231,1	33 019,3
	0722 -Carburants et lubrifiants				
495	Essence	1	Litre	4 064,0	4 414,0
496	Gas-oil	1	Litre	3 989,0	4 299,0
497	Huile moteur pour véhicule Diesel	1	Litre	23 237,9	23 664,3
498	Huile moteur pour véhicule à essence	1	Litre	22 803,5	23 450,1
499	Huile de frein	1	Litre	18 566,4	20 932,7
	0723 -Entretien et réparations de véhicules particuliers				
500	Lavage voiture	1	Service	4 000,0	3 026,2
501	Lavage d'une Jeep 4X4	1	Service	5 000,0	4 063,2
502	Collage de pneu automobile (un seul trou)	1	Service	3 873,0	3 408,7
503	Collage de pneu pour moto	1	Service	2 121,3	1 783,8
504	Vidange	1	Service	2 000,0	2 000,0
505	Remplacement de plaquettes de freins	1	Service	2 000,0	2 289,4

PRIX A LA CONSOMMATION DES MENAGES DE KIRUNDO: MOIS DE NOVEMBRE 2024

Province Kirundo					
N°	Produits	Qté	Unité	oct.-24	nov.-24
073 -Services de transport					
0732 -Transport routier de passagers					
513	Taxi-moto: petite course itinéraire libre	1	Service	1 500,0	1 189,8
514	Taxi - vélo: petite course itinéraire libre,	1	Service	500,0	387,3
516	Transport de passager de la province vers Bujumbura Mairie	1	Billet	16 300,0	16 500,0
0736 -Autres types de transports et services de transport					
526	Location de véhicule avec chauffeur voiture (TI)	1	Jour	40 000,0	40 000,0
527	Location de véhicule avec chauffeur jeep (PRADO)	1	Jour	40 000,0	40 000,0
08 - COMMUNICATION					
0812 -Matériel de téléphonie et de télécopie					
533	Poste de téléphone mobile Nokia	1	Unité	70 000,0	70 000,0
534	Poste de téléphone mobile Samsung	1	Unité	650 000,0	650 000,0
09 - LOISIRS ET CULTURES					
091 -Matériel audiovisuel, photographique et de traitement de l'image					
0911 -Appareils de réception, d'enregistrement et de reproduction					
580	Radio simple	1	Unité	35 000,0	35 000,0
581	SABUFA (Sonny)	1	Unité	250 000,0	295 804,0
582	Téléviseur SHARP en couleur 55 cm (21")	1	Unité	238 870,2	238 870,2
583	Téléviseur SONY en couleur 55 cm (21") i	1	Unité	238 870,2	238 870,2
584	Téléviseur JVC en couleur 55 cm (21")	1	Unité	238 870,2	238 870,2
585	Téléviseur numérique écran plat (32") "Samsung"	1	Unité	850 000,0	850 000,0
586	Antenne de télévision (Air Start)	1	Unité	45 000,0	45 000,0
587	Décodeur de chaine cryptée	1	Unité	120 000,0	120 000,0
588	Lecteur DVD	1	Unité	160 000,0	160 000,0
0913 -Matériel de traitement de l'information et supports d'enregistren					
589	Calculatrice scientifique CASIO	1	Unité	20 000,0	20 000,0
590	Calculatrice commerciale	1	Unité	25 000,0	25 000,0
598	Logiciel Anti-virus (Kaspersky)	1	Unité	30 000,0	30 000,0
599	Clé USB (flash disk 4 GB)	1	Unité	30 000,0	30 000,0
600	Carte Mémoire (2 GB)	1	Unité	14 000,0	14 000,0
093 -Autres articles et matériel de loisirs, de jardinage et anim					
0931 -Jeux et jouets, passe-temps et articles de sport et divers					
601	Voiture (jouet	1	Unité	4 000,0	4 000,0
602	Carte (Titanique)	1	Paquet	1 000,0	1 000,0
603	Ballon en plastique pour enfant	1	Unité	2 000,0	2 000,0
0933 -Produits pour jardins, plantes et fleurs, animaux de compagnons					
604	Engrais chimique - NPK	1	Kg	2 000,0	2 000,0
605	Engrais chimique - Urée	1	Kg	2 000,0	2 000,0
606	Engrais chimique - DAP	1	Kg	2 000,0	2 000,0
607	Engrais chimique -Kcl	1	Kg	2 000,0	2 000,0
094 -Services récréatifs et culturels					
0941 -Services récréatifs et sportifs et services culturels					
611	Services de photographe (développement, tirage) série de 8 photos passeport	1	Photos	3 000,0	3 000,0

PRIX A LA CONSOMMATION DES MENAGES DE KIRUNDO: MOIS DE NOVEMBRE 2024

Province Kirundo					
N°	Produits	Qté	Unité	oct.-24	nov.-24
612	Services de photographe (développement, tirage) série de 2 photos carte postal en couleur	1	Photos	3 000,0	3 000,0
613	Album pour photo grand format 200 pauses,	1	Unité	50 000,0	50 000,0
614	Album pour photo petit format à 24 pauses;at	1	Unité	4 000,0	4 000,0
616	Droit d'entrée au Stade de football: Championnat local (Pourtour)	1	Billet	500,0	500,0
618	Droit d'entrée dans une salle de vidéo des quartiers populaires	1	Billet	100,0	100,0
095 -Journaux, livres et articles de papeterie					
0954 -Papeterie et matériel de dessin et imprimés divers					
623	Cahier de 48 feuilles quadrillé	1	Unité	1 500,0	1 500,0
624	Cahier de 60 feuilles quadrillé	1	Unité	2 000,0	2 000,0
625	Cahier de 100 feuilles quadrillé	1	Unité	3 000,0	3 000,0
626	Stylos à bille	1	Unité	938,1	1 000,0
627	Registre quadrillé	1	Unité	12 156,2	13 236,5
628	Reliure avec carton simple	1	Unité	1 732,1	1 732,1
629	Reliure avec carton et transparent	1	Unité	1 732,1	1 732,1
630	Rame de papier double A	1	Paquet	32 692,7	35 118,1
631	Enveloppes sac A4	1	Unité	500,0	500,0
632	Enveloppes par avion petite dimension	1	Unité	164,1	200,0
633	Crayons HB	1	Unité	500,0	500,0
634	Late en plastic transparent	1	Unité	1 000,0	1 500,0
635	Boîte mathématique	1	Boîte	5 000,0	5 000,0
636	Boîte de couleur petit format	1	Boîte	3 000,0	3 000,0
10 - ENSEIGNEMENT					
101 -Enseignement pré-élémentaire et primaire					
1011 -Enseignement pré-élémentaire et primaire					
640	Frais de scolarité jardin d' enfants ou maternelle privée	1	Trimestre;	51 961,5	50 135,4
641	Frais de scolarité dans une école primaire privée	1	Trimestre;	63 245,6	56 297,3
102 -Enseignement secondaire					
1021 -Enseignement secondaire					
642	Frais de scolarité dans une école secondaire publique	1	Trimestre;	7 000,0	7 000,0
643	Frais de scolarité dans une école secondaire privée	1	Trimestre;	200 000,0	201 494,4
11 - RESTAURANTS ET HÔTELS					
111 -Services de restauration					
1111 -Restaurants, cafés et établissements similaires					
650	Petit-déjeuner hors ménage: (agatoke)	1	Service	2 021,0	2 280,4
651	Petit-déjeuner hors ménage (sandwich simple +thé noir)	1	Service	1 425,9	1 224,7
652	Petit-déjeuner hors ménage (sandwich simple +thé au lait)	1	Service	1 425,9	1 224,7
653	Lait frais au caféteriat	500	Millilitre(s)	1 861,2	1 565,1
654	Sandwich au caféteriat	100	Gr	653,3	531,0
655	Tasse de thé noir	1	Tasse(s)	1 000,0	659,8

PRIX A LA CONSOMMATION DES MENAGES DE KIRUNDO: MOIS DE NOVEMBRE 2024

Province Kirundo					
N°	Produits	Qté	Unité	oct.-24	nov.-24
656	Tasse de thé au lait	1	Tasse(s)	917,0	707,1
657	Omlettes nature (2 œufs)	1	Service	2 922,9	2 286,5
658	Repas (Haricot + Riz) dans un restaurant	1	Service	2 029,7	2 094,3
659	Repas (Haricot + Banane ou pomme de terre) dans un restaurant	1	Service	2 399,4	2 309,8
660	Repas (petit pois frais+ Banane ou pomme de terre) dans un restaurant	1	Service	3 159,2	3 203,1
661	Repas (Pâte+viande) dans un restaurant.	1	Service	4 033,0	3 873,0
662	Brochettes simple de viande de chèvre	1	Service	2 885,1	3 345,2
663	Brochettes de viande de chèvre accompagné	1	Service	5 167,0	4 507,7
664	Brochettes simple de viande de vache	1	Service	6 160,1	5 313,3
665	Brochettes de viande de vache accompagné	1	Service	7 415,6	6 649,4
666	Brochettes simple de poisson	1	Service	17 544,1	22 583,2
667	Brochettes accompagné de poisson	1	Service	19 309,8	23 874,7
668	Quart de poulet	1	Service	18 171,2	17 320,5
669	Ragoût	1	Service	18 171,2	17 320,5
670	Jaret	1	Service	9 519,8	9 074,1
671	Mchopo	1	Service	3 903,8	3 721,0
672	Bière Amstel Blonde 65 Cl dans un cabaret	65	Centilitre(s)	4 188,9	3 240,4
673	Bière Amstel Bock 33 Cl au cabaret	33	Centilitre(s)	3 397,0	2 698,1
674	Bière Primus 72 Cl au cabaret	72	Centilitre(s)	2 500,0	2 500,0
675	Bière Primus 50 Cl (AKABAJU) au cabaret	50	Centilitre(s)	2 507,0	2 286,2
676	Vin de banane INSONGO au cabaret	75	Centilitre(s)	2 000,0	2 000,0
677	Vin de banane RUGOMBO/URWARWA au cabaret	75	Centilitre(s)	1 000,0	1 000,0
678	Vin rouge au cabaret (Drosty 375 ml)	375	Centilitre(s)	24 494,9	22 000,0
679	Vin blanc martini blanc (1l) au cabaret	1	Litre	61 954,0	61 954,0
680	(whisky J&B au cabaret	1	Litre	121 404,6	121 404,6
681	Vin de messe au cabaret	75	Centilitre(s)	27 259,8	27 259,8
682	Heineken 65 cl au cabaret	65	Centilitre(s)	11 275,6	11 275,6
683	Heineken 33 cl au cabaret	33	Centilitre(s)	15 000,0	15 000,0
684	Bière NYONGERA 72 Cl dans cabaret	72	Centilitre(s)	2 933,3	2 933,3
685	Bière de sorgho	75	Centilitre(s)	886,6	886,6
686	Boissons gazeuse en bouteille en verre au cabarêt (Fanta)	300	Millilitre(s)	1 976,8	1 768,1
112 -Services d'hébergement					
1121 -Hôtels et services d'hébergement					
688	Chambre dans un hôtel moyenne classe (lit simple)	1	Nuit(s)	47 000,0	47 000,0
689	Chambre dans un hôtel simple (sanitaire interne dans la chambre)	1	Nuit(s)	10 000,0	12 247,4
690	Chambre dans un hôtel simple (sanitaire externe de la chambre)	1	Nuit(s)	10 000,0	10 000,0
12 - BIENS ET SERVICES DIVERS					
121 -Soins corporels					
1211 -Salons de coiffure et instituts de soins et de beauté					
691	Coupe ordinaire pour homme, Avec tondeuse électrique	1	Service	659,8	659,8
692	Coupe ordinaire pour dame	1	Service	659,8	870,6
693	Coupe carré pour dame	1	Service	2 000,0	2 000,0

PRIX A LA CONSOMMATION DES MENAGES DE KIRUNDO: MOIS DE NOVEMBRE 2024

Province Kirundo					
N°	Produits	Qté	Unité	oct.-24	nov.-24
694	Coupe cheveux lisse pour dame	1	Service	7 000,0	7 000,0
695	Coiffure lisse simple et lavage	1	Service	2 000,0	2 000,0
696	Coiffure moderne et lavage	1	Service	10 000,0	10 000,0
697	Coiffure sans lavage	1	Service	1 500,0	1 500,0
698	Défrisage des cheveux (main d'œuvre seulement)	1	Service	1 500,0	1 500,0
699	Défrisage des cheveux (produit+main d'œuvre)	1	Service	5 457,0	5 457,0
700	Tresse natte	1	Service	10 000,0	10 000,0
701	Tresse mèches longues	1	Service	10 000,0	10 000,0
	1213 -Autres appareils électriques ou non et articles pour soins				
702	Brosse à dent: White dent	1	Unité	1 500,0	1 500,0
703	Peigne à cheveux lisses en plastic	1	Unité	1 000,0	1 000,0
704	Peigne à cheveux naturels en plastic	1	Unité	600,0	500,0
705	Coupe à ongles	1	Unité	1 000,0	840,9
706	Lame de rasoir TATRA	1	Unité	285,2	300,0
707	Rasoir Bic	1	Unité	1 500,0	1 500,0
708	Pâte dentifrice Colgate (Herbal) 100ml	100	Millilitre(s)	10 000,0	10 000,0
709	Pâte dentifrice White dent 190g	190	Gr	7 412,3	7 848,8
710	Pâte dentifrice Signal 120ml	120	Millilitre(s)	10 000,0	10 000,0
711	Lait de toilette local COPAR (Citron 500ml)	500	Millilitre(s)	7 000,0	7 000,0
712	Lait de toilette importé (Revlon 600ml)	600	Millilitre(s)	20 000,0	20 000,0
713	Lait de toilette importé Vasélyne (100 ml)	100	Millilitre(s)	6 000,0	6 000,0
714	Movit (lait 260ml)	260	Millilitre(s)	8 000,0	8 000,0
715	Familial savonor	200	Gr	3 888,9	3 888,9
716	Shaza savonor	150	Gr	3 125,0	3 027,0
717	Orissa savonor	100	Gr	2 222,2	2 222,2
718	Savon de toilette GIV	80	Gr	2 000,0	2 000,0
719	Savon de toilette Impérial	200	Gr	5 890,6	6 651,9
721	Savon médicinal local Muganga	85	Gr	2 000,0	2 000,0
722	Dettol importé (savon)	100	Gr	3 500,0	3 500,0
724	Vernis simple 18ml	18	Millilitre(s)	1 430,1	1 430,1
725	Rouge à lèvres	8	Gr	1 693,9	1 693,9
726	Papier hygiénique de bonne qualité (blanc)	1	Rouleau	1 919,5	1 919,5
727	Papier hygiénique de moyenne qualité (rose)	1	Rouleau	1 861,2	1 861,2
728	Couches jetables Pampers pour bébé de 3 à 6 kilos	1	Unité	1 000,0	1 000,0
729	Poudre compact (fond de teint 17 gr)	17	Gr	2 000,0	2 000,0
730	Poudre blanc vestline	100	Gr	2 000,0	2 500,0
731	Tampons hygiéniques (Cotex Feathers)	1	Paquet	3 324,7	3 500,0
	123 -Effets personnels n.c.a				
	1231 -Autres appareils et articles pour soins corporels, bijouterie				
732	Boucles d'oreille (vis)	1	Pair(e)	3 000,0	3 000,0
	1232 -Autres effets personnels				
735	Sacoche	1	Unité	35 000,0	35 000,0
736	Valise à roulette	1	Unité	60 659,4	60 659,4
737	Valise simple	1	Unité	30 000,0	30 000,0
738	Sac à dos	1	Unité	35 000,0	35 000,0
739	Parapluies droits	1	Unité	8 000,0	8 000,0
740	Parapluies pliants	1	Unité	8 000,0	8 000,0
741	Sac à main en similicuir	1	Unité	15 000,0	15 000,0

PRIX A LA CONSOMMATION DES MENAGES DE KIRUNDO: MOIS DE NOVEMBRE 2024

Province Kirundo					
N°	Produits	Qté	Unité	oct.-24	nov.-24
742	lunettes solaires pour femmes bas de gamme	1	Unité	5 000,0	5 000,0
743	lunettes solaires pour homme bas de gamme	1	Unité	3 000,0	3 000,0
744	Porte-monnaie en similibuir	1	Unité	2 000,0	2 000,0
745	Cercueils ordinaire pour adulte	1	Unité	80 000,0	80 000,0
746	Cercueils ordinaire pour enfants (0 - 5 ans)	1	Unité	50 000,0	50 000,0
127 -Autres services n.c.a					
<u>1271 -Autres services n.c.a.</u>					
752	Frais de moulin manioc	1	Service	100,0	100,0
753	Frais de moulin maïs	1	Service	100,0	100,0
755	Frais d'une attestation de nationalité	1	Service	2 000,0	2 000,0
756	Frais d'établissement d'un extrait de naissance	1	Service	2 000,0	2 000,0
757	Frais d'établissement d'un extait de mariage	1	Service	2 000,0	2 000,0
758	Frais d'établissement d'Extrait d'acte de décès	1	Service	2 000,0	2 000,0
759	Frais d'établissement d'une attestation d'état civil	1	Service	2 000,0	2 000,0
760	Frais d'établissemnt d'une attestation résidence	1	Service	2 000,0	2 289,4
761	Frais d'établissement d'une attestation d'identité complète	1	Service	2 000,0	2 000,0
765	Frais de délivrance de Carte Nationale d'Identité	1	Service	1 000,0	1 587,4
767	Frais de conservation de dépouille à la morgue	1	Service	10 000,0	10 000,0

PRIX A LA CONSOMMATION DES MENAGES DE MAKAMBA: MOIS DE NOVEMBRE 2024

Province Makamba					
N°	Produits	Qté	Unité	oct.-24	nov.-24
01 - ALIMENTATION ET BOISSONS NON ALCOOLISÉES					
011 - Produits alimentaires					
0111 - Pains et céréales					
1	Riz blanc local à grains longs	1	Kg	4 123,0	4 234,9
2	Riz blanc local à grains courts	1	Kg	3 592,6	4 175,3
3	Riz blanc long grains importé de la Tanzanie	1	Kg	4 406,7	4 553,0
5	Maïs à grains blanc local BIO	1	Kg	2 204,6	2 187,1
6	Maïs à grains blanc local HYBRIDE	1	Kg	2 144,8	2 127,7
7	Maïs en grains blanc importé	1	Kg	2 322,5	2 488,7
8	Sorgho rouge local non germé	1	Kg	4 507,8	5 053,2
9	Sorgho blanc local	1	Kg	4 115,3	4 941,8
10	Blé local	1	Kg	4 242,6	4 465,6
11	Eleusine local	1	Kg	5 744,6	5 820,4
12	Farine de maïs local	1	Kg	2 457,5	2 488,7
13	Farine de maïs blanche importé	1	Kg	3 725,7	3 443,4
16	Farine de sorgho non germé local	1	Kg	2 900,3	3 112,0
17	Macaroni importé	500	Gr	10 000,0	10 000,0
18	Spaghetti importé	500	Gr	6 000,0	6 000,0
19	Pain tomate local	300	Gr	2 018,6	2 018,6
20	Pain coupé simple local	300	Gr	1 784,9	1 784,9
21	Pain coupé double local	500	Gr	1 556,6	1 556,6
22	Pain non coupé local en forme de baguette (pain français)	150	Gr	384,2	384,2
23	Sandwich local	100	Gr	844,9	844,9
26	Beignets à base de farine de blé	50	Gr	438,9	438,9
27	Biscuits au chocolat importés	90	Gr	1 200,0	1 200,0
28	Petit cake emballé local	50	Gr	344,5	344,5
29	Pain plat (Chapati) local	50	Gr	381,7	537,9
0112 - Viandes					
30	Viande de boeuf avec os	1	Kg	14 907,8	15 928,5
31	Viande de bœuf sans os	1	Kg	18 088,5	18 945,4
32	Tripes de bœuf	1	Kg	14 907,8	15 872,6
34	Viande de chèvre	1	Kg	19 899,7	19 899,7
35	Viande de porc sans os	1	Kg	15 871,4	15 659,5
36	Viande de porc avec os	1	Kg	14 801,4	14 422,2
37	Poulet local sur pied	1	Kg	15 426,7	15 426,7
0113 - Poissons et Fruits de mer					
43	Ndagala frais	1	Kg	13 963,4	14 284,1
44	Mukeke frais	1	Kg	23 126,5	23 126,5
49	Ndagala sec local	1	Kg	76 489,1	73 756,4
50	Ndagala sec importé	1	Kg	32 919,8	33 985,3
51	Mukeke sec et fumé	1	Kg	21 878,1	15 404,1
53	Sardine à tomate	155	Gr	3 500,0	3 500,0
54	Sardine à huile	25	Gr	6 000,0	6 000,0
0114 - Lait, fromage et œuf					
55	Lait frais de vache local (Imfyufyu)	1	Litre	3 000,0	3 000,0
57	Lait frais en paquet Hiland importé	500	Millilitre(s)	2 000,0	2 000,0
59	Lait en poudre NIDO 400 gr	400	Gr	50 000,0	50 000,0
60	Lait en poudre SUPALAIT 400 gr	400	Gr	38 000,0	38 000,0
62	Yaourt naturel en pot en plastic	150	Gr	3 500,0	3 500,0

PRIX A LA CONSOMMATION DES MENAGES DE MAKAMBA: MOIS DE NOVEMBRE 2024

Province Makamba					
N°	Produits	Qté	Unité	oct.-24	nov.-24
65	Œuf local	1	Unité	976,0	1 000,0
	0115 -Huiles et graisses				
68	Huile de palme local non raffiné	1	Litre	4 600,0	4 600,0
69	Huile de coton GOLDEN	5	Litre	80 000,0	80 000,0
70	Huile COOKI (SAVONOR)	5	Litre	31 318,9	31 318,9
72	Margarine blue band Importé en pot en plastic	250	Gr	10 000,0	10 000,0
73	Huile d'olive importé	1	Litre	80 000,0	80 000,0
74	Huile de tournesol local	5	Litre	83 203,4	83 203,4
75	Huile de tournesol importé	5	Litre	86 535,0	86 535,0
	0116 - Fruits				
77	Avocats local	1	Kg	1 378,9	1 776,3
78	Bananes mûres longues local	1	Kg	1 874,4	1 516,6
79	Bananes mûres courtes local	1	Kg	2 923,9	2 937,2
80	Ananas local	1	Kg	1 321,1	1 282,9
81	Oranges local	1	Kg	4 657,5	4 078,3
82	Citron local	1	Kg	7 290,4	2 972,3
83	Mandarines local	1	Kg	4 845,3	4 073,8
84	Papayes local	1	Kg	1 232,3	1 153,7
85	Fruits de la passion (amabungo) local	1	Kg	7 803,2	2 741,4
86	Prunes de Japon (amatunda) local	1	Kg	4 102,5	3 379,9
87	Mangues ordinaire local (indundi)	1	Kg	656,9	1 737,3
88	Mangues greffé local	1	Kg	2 792,9	3 163,8
	0117 -Légumes				
89	Oignons blanc local	1	Kg	2 186,7	2 847,7
90	Oignons rouge local	1	Kg	2 732,4	2 810,5
91	Tomates fraîches local	1	Kg	1 741,6	2 111,4
92	Conserves de Tomate (salsa) importé	70	Gr	2 000,0	2 000,0
93	Petites aubergines (Intore) local	1	Kg	1 018,4	1 091,9
95	Petit pois vert local	1	Kg	7 457,2	7 457,2
97	Poivron vert local	1	Kg	2 167,8	1 975,2
98	Ails frais local (non décortiqués)	1	Kg	22 142,3	19 146,4
99	Carottes local	1	Kg	2 069,4	2 159,6
100	Choux vert local	1	Kg	466,4	697,0
101	Feuilles de manioc	1	Kg	1 029,8	1 186,9
102	Lengalenga	1	Kg	1 212,4	1 247,8
103	Poirreaux local	1	Kg	4 375,4	2 730,2
104	Epinard local	1	Kg	1 165,5	1 535,8
105	Feuilles de haricot (umukubi)	1	Kg	1 816,0	1 542,3
107	Arrachides décortiqués local	1	Kg	9 375,7	11 217,1
108	Arrachides grillés local	100	g	872,6	1 122,9
109	Farine d'arachide locale	1	Kg	10 509,0	12 768,7
110	Haricot sec de couleur blanche	1	Kg	3 940,3	3 821,7
111	Haricot sec de couleur jaune	1	Kg	4 636,2	5 000,0
112	Haricot sec de couleur rouge	1	Kg	3 465,1	3 500,0
113	Haricot sec graines mélangés	1	Kg	3 282,6	3 354,5
114	Petit pois sec local	1	Kg	13 304,3	12 715,3
116	Pomme de terre de couleur mauve	1	Kg	1 920,4	2 160,2
117	Pomme de terre local couleur jaune (genre Ruhengeri)	1	Kg	1 969,8	2 241,8
118	Pomme de terre Ruhengeri	1	Kg	2 249,4	2 249,4

PRIX A LA CONSOMMATION DES MENAGES DE MAKAMBA: MOIS DE NOVEMBRE 2024

Province Makamba					
N°	Produits	Qté	Unité	oct.-24	nov.-24
119	Patate douce local	1	Kg	1 174,6	1 316,3
120	Banane douce (igisahira)	1	Kg	899,6	1 016,4
121	Colocase (ay'i Kizungu)	1	Kg	1 464,4	1 460,1
122	Manioc frais en tubercule	1	Kg	1 284,7	1 369,4
125	Farine de manioc sec IKIVUNDE	1	Kg	3 153,8	3 432,0
126	Farine de manioc sec INYANGE	1	Kg	1 524,4	1 575,8
127	Ubuswage	1	Kg	1 694,2	1 813,5
0118 -Sucre, confiture, miel, chocolat et confiserie					
129	Sucre blanc cristallisé local (SOSUMO)	1	Kg	7 552,7	7 552,7
131	Miel local	1	Kg	15 000,0	15 000,0
133	Bonbon	1	Unité	100,0	100,0
0119 -Produits alimentaires n.c.a					
134	Sel de cuisine non emballé(non fin).	1	Kg	2 000,0	2 500,0
135	Sel de table emballé	600	Gr	15 491,9	15 491,9
136	Mayonnaise importé	470	Gr	26 316,2	26 316,2
137	Cube (maggi, jumbo, etc.)	4	Gr	317,8	317,8
138	Piment rouge frais (Mbuzi) local	1	Kg	9 346,7	9 231,3
139	Céleri local	1	Kg	6 703,3	6 500,5
140	Pilipili liquide local	340	Gr	3 606,1	3 606,1
141	Farine pour Bébé importé(Cérélac)	400	Gr	45 000,0	45 000,0
142	Lait en poudre pour bébé Guigoz	400	Gr	25 000,0	25 000,0
143	Lait en poudre pour bébé (NAN) (0 à 6 mois)	400	Gr	50 000,0	50 000,0
012 -Boissons non alcoolisées					
0121 -Cafe, the et cacao					
144	Café en paquet local	250	Gr	9 000,0	9 000,0
145	Café soluble instantané en boîte (NESCAFE)	250	Gr	82 548,2	82 548,2
146	Thé en paquet	200	Gr	3 698,6	3 698,6
0122 -Eaux minérales, boissons rafraichissantes, jus de fruit					
147	Jus d'orange en carton	1	Litre	5 000,0	5 000,0
148	Jus de fruits en carton (cocktail)	1	Litre	5 000,0	5 000,0
149	Sirop de maracoudja Akezamutima	65	Centilitre(s)	9 219,5	9 219,5
150	Boisson gazeuse en bouteille en verre (coca cola, sprite, orange, citron)	30	Centilitre(s)	1 600,0	1 600,0
151	Eau minérale(1,5l) Kinju local	1,5	Litre	3 000,0	3 000,0
152	Eau minérale (500 ml) Kinju local	500	Millilitre(s)	1 250,0	1 250,0
153	Eau minérale gazeuse Aquavie (650ml) local	650	Millilitre(s)	1 000,0	1 000,0
02 - BOISSONS ALCOOLISÉES, TABAC ET STUPEFIANT					
021 -Boissons alcoolisées					
0211 -Spiritueux					
154	Whisky J&B importé	1	Litre	55 000,0	55 000,0
0212 -Vin et boissons fermentées					
156	Vin de banane (isongo)	75	Centilitre(s)	3 500,0	3 500,0
157	Vin de banane Urugombo/Urwarwa	75	Centilitre(s)	1 500,0	1 500,0
158	Vin rouge Drosdy importé en bouteille en verre	375	Millilitre(s)	17 500,0	17 500,0
159	Vin de messe importé	75	Centilitre(s)	47 000,0	47 000,0
160	Vin blanc Martini importé	75	Centilitre(s)	47 000,0	47 000,0

PRIX A LA CONSOMMATION DES MENAGES DE MAKAMBA: MOIS DE NOVEMBRE 2024

Province Makamba					
N°	Produits	Qté	Unité	oct.-24	nov.-24
0213 -Biere					
161	Amstel blonde(65cl) local	65	Centilitre(s)	4 090,6	4 090,6
163	Primus(72cl) local	72	Centilitre(s)	2 978,9	2 978,9
164	Heineken (65cl) importé	65	Centilitre(s)	8 450,0	8 450,0
165	Heineken (33cl) importé	33	Centilitre(s)	12 000,0	12 000,0
022 -Tabacs					
0221 -Tabacs					
167	Supermatch local	1	cigarettes	200,0	200,0
168	Yes local	1	cigarettes	300,0	300,0
169	Feuilles de tabac (turumbombeke)	100	Gr	1 281,5	1 281,5
03 - ARTICLES D'HABILLEMENT ET CHAUSSURES					
031 -Articles d'habillement					
0311 -Tissus d'habillement					
170	Popeline (1ère qualité)	1	mètre	4 242,6	4 242,6
171	Tissus pour costume	1	mètre	22 544,5	22 544,5
172	Tissus pour uniforme scolaire	1	mètre	18 000,0	18 000,0
173	Ikanga	4,5	yards	15 000,0	15 000,0
174	Igitenge Demi hollandais	6	yards	100 000,0	100 000,0
175	Igitenge AFRITEX	6	yards	37 681,0	37 681,0
177	Voile en nylon importé (Imvutano)	1	Ensemble	99 749,1	109 696,1
0312 -Vetements					
178	Pantalon neuf importé pour homme	1	Unité	35 247,4	35 000,0
179	Pantalon friperie importé pour homme	1	Unité	18 165,1	18 987,1
180	Chemise de ville longues manches neuve pour homme	1	Unité	35 000,0	34 747,3
181	Chemise de ville courtes manches neuve pour homme	1	Unité	34 320,2	34 488,9
182	Chemise de ville longues manches friperie pour homme	1	Unité	13 964,2	14 610,1
183	Chemise de ville courtes manches friperie pour homme	1	Unité	13 828,0	14 230,2
184	Costume pour homme	1	Ensemble	177 482,4	177 482,4
185	Tee-shirts friperie pour homme	1	Unité	8 740,1	8 955,4
186	Capitula (culotte) friperie pour homme	1	Unité	12 988,7	13 269,0
187	Slip neuf Homme en coton avec ceinture élastique	1	Unité	4 135,5	4 472,1
188	Slip neuf Homme en coton sans ceinture	1	Unité	4 308,9	5 036,3
189	Singlet neuf pour homme	1	Unité	6 265,6	5 696,8
190	Singlet friperie pour homme	1	Unité	5 080,1	5 000,0
191	Chaussettes neuf pour homme	1	paire	3 359,0	3 476,0
192	Chaussettes friperie pour homme	1	paire	3 324,7	3 240,4
193	Jupe neuve pour femme	1	Unité	52 955,2	51 961,5
194	Jupe friperie pour femme	1	Unité	11 706,7	12 993,1
195	Robe neuve pour femme	1	Unité	61 139,5	61 175,3
196	Ensemble femme	1	Ensemble	94 795,0	100 000,0
197	Blouse importée neuf pour femme	1	Unité	24 655,0	25 196,9
198	Chemise friperie pour femme	1	Unité	9 392,0	9 595,0
201	Slip neuf en coton pour dame	1	Unité	4 594,2	5 000,0
202	Slip friperie en coton pour dame	1	Unité	4 394,3	4 913,0

PRIX A LA CONSOMMATION DES MENAGES DE MAKAMBA: MOIS DE NOVEMBRE 2024

Province Makamba					
N°	Produits	Qté	Unité	oct.-24	nov.-24
203	Soutien gorge ordinaire neuf	1	Unité	5 220,8	5 220,8
204	Soutien gorge ordinaire friperie	1	Unité	4 781,8	5 185,7
205	Sous jupe	1	Unité	5 220,8	5 632,7
206	Collants neuf	1	Unité	19 300,0	17 955,9
207	Collants friperie	1	Unité	11 630,4	11 800,3
208	Robe neuve pour un enfant de 5 ans	1	Unité	60 000,0	49 180,1
209	Robe friperie pour un enfant de 5 ans	1	Unité	12 625,3	13 272,9
210	Culotte friperie pour enfant de 6 à 12 ans	1	Unité	8 322,2	9 472,7
211	Tricot friperie pour enfant de 6 à 12 ans	1	Unité	8 612,1	9 472,7
212	Ensemble jupe et chemise pour fille de 6 à 12 ans	1	Ensemble	54 513,6	51 218,5
213	Ensemble culotte et chemise pour garçon de 6 à 12 ans	1	Ensemble	54 513,6	52 436,1
214	Tee-shirts friperie pour enfant de 6 à 12 ans	1	Unité	7 983,6	8 153,3
215	Chemise friperie pour enfant de 6 à 12 ans	1	Unité	9 932,2	10 033,1
216	Pantalon friperie pour enfant de 6 à 12 ans	1	Unité	12 875,6	12 496,7
217	Jupe friperie pour enfant de 6 à 12 ans	1	Unité	10 000,0	10 000,0
218	Grenouillère friperie pour bébé de 0 à 2 ans	1	Unité	3 078,1	3 063,7
219	Slip neuf pour garçon de 6 à 12 ans	1	Unité	3 080,1	2 236,1
220	Slip neuf pour fille de 6 à 12 ans	1	Unité	2 596,2	2 236,1
221	Chaussettes friperie pour enfant de 6 à 12 ans	1	paire	2 200,7	2 200,7
222	Linges blanc en coton	12	Unité	36 000,0	36 000,0
223	Couverture importée pour bébé	1	Unité	23 000,0	23 000,0
224	Flanelle (Ikigoma)	1	Unité	15 803,2	16 034,1
225	Couvre-bébé ordinaire importé	1	Unité	19 487,0	23 784,1
226	Vêtements de sport pour homme, jogging	1	Ensemble	90 000,0	95 000,0
227	Vêtements de sport neuf pour homme, shorts et tricot	1	Ensemble	17 093,5	17 093,5
229	Ensemble Chemise et culotte/jupe kaki (7 à 9 ans)	1	Ensemble	16 824,7	17 070,5
230	Chemise blanche courte manche (7 à 9 ans)	1	Unité	9 146,1	9 370,6
231	Culotte bleu (7 à 9 ans)	1	Unité	7 000,0	7 000,0
232	Jupe bleu (7 à 9 ans)	1	Unité	10 874,9	10 618,6
233	Chemise blanche courte manche (13 à 15ans)	1	Unité	11 853,4	11 019,7
234	Pantalon bleu (13 à 15 ans)	1	Unité	15 845,8	17 550,2
235	Ensemble Chemise blanche et pantalon bleu (13 à 15 ans)	1	Ensemble	29 588,9	27 086,4
236	Jupe bleu (13 à 15 ans)	1	Unité	14 576,8	14 576,8
237	Ensemble Chemise blanche et jupe bleu (13 à 15 ans)	1	Ensemble	26 522,8	27 580,8
0313 -Autres articles vestimentaires et accessoires d'habillement					
238	Cravates neufs en polyester	1	Unité	10 400,4	10 626,6
239	Ceinture neuf en similicuir	1	Unité	9 740,0	10 626,2
241	Fils à tricoter	1	Rouleau	8 000,0	8 000,0

PRIX A LA CONSOMMATION DES MENAGES DE MAKAMBA: MOIS DE NOVEMBRE 2024

Province Makamba					
N°	Produits	Qté	Unité	oct.-24	nov.-24
242	Foulards de tête en nylon plissé pour femmes (Igitambara)	1	Unité	4 743,4	5 848,0
0314 -Confection, nettoyage, réparation et location d'habits					
243	Confection de chemise pour homme	1	service	18 250,9	13 014,9
244	Confection de costume pour homme	1	service	63 288,7	63 891,8
245	Réparation d'une chemise pour homme (col)	1	service	1 500,0	1 491,7
246	Confection ensemble pagne pour femme	1	service	22 360,7	22 627,9
247	Confection tenue locale pour femme (Igitenge)	1	service	2 000,0	2 363,9
248	Confection tenue locale pour femme(Imvutano)	1	service	3 000,0	3 244,1
249	Réparation d'une blouse (diminution ou augmentation)	1	service	1 888,2	2 301,2
250	Confection d'un costume garçon de 6 à 12 ans	1	service	32 403,7	40 073,2
251	Pressing de costume pour homme	1	service	5 000,0	5 000,0
253	Pressing de voile (Imvutano)	1	service	5 000,0	5 000,0
254	Pressing de robe de cérémonie	1	service	10 000,0	10 000,0
255	Location de voile (imvutano)	1	Ensemble	4 321,0	4 321,0
256	Location d'une blouse pour voile	1	Unité	1 414,2	1 414,2
257	Location d'une robe de mariage	1	Unité	117 884,3	117 884,3
032 -Chaussures					
0321 -Chaussures diverses					
258	Chaussures synthétique homme (non cuir)	1	paire	70 000,0	71 628,5
259	Chaussures en cuir friperie pour Hommes	1	paire	53 832,5	53 832,5
260	Sandale neuf en similicuir pour homme	1	paire	48 274,5	49 215,8
261	Sandale d'occasion en cuir pour homme	1	paire	35 000,0	35 000,0
262	Sandales en plastic (Yeboyabo) pour adulte	1	paire	8 000,0	5 612,5
263	Chaussures Ikambambiri	1	paire	7 724,4	9 641,1
264	Basket pour homme (friperie)	1	paire	35 993,1	35 993,1
265	Sandale neuf pour femme	1	paire	32 403,7	30 000,0
266	Sandale d'occasion pour femme occasion	1	paire	20 000,0	20 000,0
267	Chaussures de sortie en cuir friperie pour femmes	1	paire	25 000,0	25 000,0
268	Chaussures de sortie neuf en similicuir pour femme	1	paire	38 729,8	42 171,6
269	Chaussures de sortie friperie en similicuir pour femme	1	paire	20 000,0	20 000,0
270	Chaussures synthétique neuf pour garçon de 6 à 12 ans	1	paire	31 144,0	30 000,0
272	Basket friperie pour enfant de 6 à 12 ans	1	paire	23 876,5	23 876,5
273	Chaussures neuf en similicuir pour fille 6 à 12 ans	1	paire	27 108,1	30 000,0
274	Chaussures friperie en cuir pour fille 6 à 12 ans	1	paire	22 494,4	22 494,4
0322 -Coordonnerie					
275	Renforcement de semelle+ talon pour homme	1	service	3 223,7	3 223,7

PRIX A LA CONSOMMATION DES MENAGES DE MAKAMBA: MOIS DE NOVEMBRE 2024

Province Makamba					
N°	Produits	Qté	Unité	oct.-24	nov.-24
276	Remplacement du semelle+talon pour homme	1	service	3 408,7	3 408,7
277	Renforcement de semelle pour femme	1	service	2 432,3	2 432,3
04 - LOGEMENT, EAU, ÉLECTRICITÉ, GAZ ET AUTRES COM					
041 -Loyers effectifs					
0411 -Loyers effectivement payés par les locataires					
278	Loyer d'un logement à 2 Pièces (chambre et salon) Catégorie 1	1	Mois	25 000,0	25 000,0
282	Loyer d'un logement à 2 pièces (chambre et salon) Catégorie 5	1	Mois	12 500,0	12 500,0
283	Loyer d'un logement à 3 Pièces (2 chambres et salon) Catégorie 1	1	Mois	50 000,0	50 000,0
286	Loyer d'un logement à 3 Pièces (2 chambres et salon) Catégorie 4	1	Mois	33 333,3	33 333,3
287	Loyer d'un logement 4 Pièces (3 chambres et salon): Catégorie 1	1	Mois	83 054,6	83 054,6
288	Loyer d'un logement 4 Pièces (3 chambres et salon): Catégorie 2	1	Mois	133 333,3	133 333,3
289	Loyer d'un logement 4 Pièces (3 chambres et salon): Catégorie 3	1	Mois	100 000,0	100 000,0
291	Loyer d'une Villa moderne	1	Mois	250 000,0	250 000,0
043 -Entretien et reparation des logements					
0431 -Matériaux pour travaux d'entretien et de réparation de					
292	Ciment local BUSECO	50	Kg	45 000,0	47 143,8
293	Ciment importé de la Tanzanie (SIMBA BORA)	50	Kg	75 000,0	75 000,0
294	Sable	1	Brouette	750,0	750,0
296	Tôle ondulée importé	1	Unité	48 000,0	52 481,4
297	Brique claustra	1	Unité	1 500,0	1 500,0
298	Brique cuite	1	Unité	53,3	53,3
299	Vitre	1	Unité	125 754,4	125 754,4
300	Carreaux	1	m2	64 498,1	64 498,1
301	Peintures à huile (BASCO)	4	Litre	55 000,0	57 947,6
302	Peinture à eau (BASCO)	4	Litre	45 000,0	45 493,7
303	Fer à béton	1	longueur	29 197,3	29 746,8
304	Planche en eucalyptus	1	Unité	9 146,1	6 633,2
305	Madrier en eucalyptus	1	Unité	8 296,4	8 246,2
307	Tuyau petite dimension 1/2	1	Rouleau	15 000,0	15 000,0
308	Robinet de ravabo	1	Unité	15 000,0	15 000,0
309	Robinet 1/2 (SANWA)	1	Unité	25 000,0	25 246,3
310	Mastic (Bois et fer)	1	Kg	12 953,4	12 953,4
311	Main d'œuvre pour petits travaux de maçonnerie (maçon)	1	Jour	17 602,2	17 602,2
312	Main d'œuvre pour petits travaux de maçonnerie (aide-maçon)	1	Jour	8 801,1	8 801,1
313	Main d'œuvre pour réparation courante de problème de plomberie (Remplacement de vanne)	1	service	5 000,0	5 000,0

PRIX A LA CONSOMMATION DES MENAGES DE MAKAMBA: MOIS DE NOVEMBRE 2024

Province Makamba					
N°	Produits	Qté	Unité	oct.-24	nov.-24
314	Main d'œuvre pour renouvellement de peinture	1	Unité	20 000,0	20 000,0
315	Main d'œuvre pour réparation courante de panne d'électricité (remplacement d'une prise)	1	service	3 000,0	3 000,0
316	Main d'œuvre pour le remplacement d'une serrure	1	service	3 324,7	3 240,4
045 -Electricite, gaz et autres combustibles					
0452 -Gaz					
330	Achat du gaz de 20 kg	20	Kg	160 000,0	160 000,0
331	Achat du gaz de 12,5 kg	12,5	Kg	86 400,0	86 400,0
0453 -Combustibles					
333	Pétrole lampant chez le revendeur	1	Litre	10 000,0	10 000,0
334	Mazout chez le revendeur	1	Litre	3 000,0	3 000,0
335	Charbon de bois au détail	1	Kg	974,0	966,2
336	Charbon de bois (demi sac)	1	demi-sac	26 493,4	18 362,1
337	Bois de chauffage	5	Kg	1 888,8	1 930,7
05 - MEUBLES, ARTICLES DE MÉNAGES ET ENTRETIEN CO					
051 -Meubles , articles d'ameublement, tapis et autres revête					
0511 -Meubles et articles d'ameublements					
339	Chaise en bois eucalyptus	1	Unité	28 521,3	28 331,0
340	Salon (Canapés, Divans) en Velour	1	Ensemble	1 200 000,0	1 200 000,0
341	Salon en bois eucalyptus	1	Ensemble	502 012,5	525 121,6
342	Salle à manger en bois eucalyptus	1	Ensemble	332 785,9	307 303,0
343	Armoire/ dressoir en eucalyptus	1	Unité	651 643,5	620 483,7
344	Table en bois en eucalyptus	1	Unité	73 240,5	71 126,8
347	Matelas en mousse (Dodoma) 1.40 x 1.90 x 0.15 m	1	Unité	489 918,4	489 918,4
348	Matelas en mousse (Dodoma) 1.60 x 1.90 x 0.15 m	1	Unité	547 985,3	547 985,3
349	Lit simple 1.40 x 1.90 m modèle ordinaire en eucalyptus	1	Unité	241 288,1	247 156,2
350	Lit simple 1.60 x 1.90 m modèle ordinaire en eucalyptus	1	Unité	276 390,4	287 204,4
351	Armoire de chambre/ Garde robe	1	Unité	319 616,5	313 049,5
0512 -Tapis et autres revêtement de sol					
353	Revêtement de sol en Vinyle	1	mètre	15 000,0	15 000,0
354	Natte (ikirago)	1	Unité	5 828,5	5 828,5
052 -Articles de ménage en textiles					
0521 -Articles de ménage en textiles					
355	Draps de lit simple (1,60x2)	1	paire	85 332,0	85 000,0
356	Draps de lit double (1,80x2)	1	paire	93 303,2	93 303,2
357	Couverture pour adulte importé (150 x 190) cm (genre zamu)	1	Unité	27 918,1	30 000,0
358	Couvre lits neuf	1	Unité	95 000,0	95 000,0
359	Essuie-mains en coton (1.40 x 0.70) m importé (grandes dimensions)	1	Unité	45 000,0	45 000,0

PRIX A LA CONSOMMATION DES MENAGES DE MAKAMBA: MOIS DE NOVEMBRE 2024

Province Makamba					
N°	Produits	Qté	Unité	oct.-24	nov.-24
360	Essuie-mains en mélange coton polystère (1.40 x 0.70) m importé (grandes dimensions)	1	Unité	38 000,0	38 000,0
361	Nappes de table (complet)	1	Ensemble	177 482,4	177 482,4
362	Serviette en tissu pour vaisselle	1	Unité	5 000,0	5 000,0
053 -Appareils électroménagers					
0531 -Appareil électroménager, menager et reparation					
367	Cuisinière à charbon en argile	1	Unité	2 557,3	2 557,3
368	Cafetières électriques	1	Unité	50 000,0	50 000,0
369	Ventilateur sur pied	1	Unité	85 000,0	85 000,0
054 -Verrerie, vaisselle et ustensiles de menage					
0541 - Verrerie, vaisselle et ustensiles de menage					
370	Assiette creuse en faïence 25 cm	1	Unité	8 000,0	8 246,2
371	Assiette creuse en plastic 22 cm	1	Unité	2 500,0	2 846,0
372	Assiette creuse en métal 22 cm	1	Unité	4 754,8	4 743,4
373	Soupière/Bol avec couvercle 18 cm en métal importé	1	Unité	5 986,1	6 480,7
374	Soupière/Bol avec couvercle 18 cm en plastic	1	Unité	2 500,0	2 898,3
375	Cuillère à café	1	Unité	500,0	500,0
376	Cuillère à soupe	1	Unité	1 000,0	1 000,0
377	Louche	1	Unité	2 656,6	3 000,0
378	Couteaux pour ménage importé	1	Unité	2 000,0	2 500,0
379	Verre à boire coupe	1	Unité	6 000,0	6 500,0
380	Verre à boire droit	1	Unité	5 000,0	5 244,0
381	Gobelet en plastique (Mironko)	1	Unité	1 000,0	1 000,0
382	Fourchette	1	Unité	500,0	500,0
383	Tasse	1	Unité	4 326,7	4 743,4
384	Casserole de cuisine (Isafuriya) de 26 cm de diamètre	1	Unité	20 000,0	23 237,9
385	Poêle	1	Unité	25 000,0	25 000,0
386	Seau en plastic avec couvercle 20 l	1	Unité	20 000,0	20 000,0
387	Bassin (45 cm de diamètre) importé	1	Unité	10 000,0	10 000,0
388	Thermos 1l	1	Unité	25 000,0	25 000,0
389	Fers à repasser électrique	1	Unité	65 000,0	65 000,0
390	Fer à repasser non électrique	1	Unité	30 641,4	33 988,7
055 -Outillage et autre matériel pour la maison et le jardin					
0551 -Outillage, matériel et accessoires divers					
391	Piles torche Tiger	1	paire	2 866,3	2 866,3
392	Piles Torche panasonic	1	paire	3 500,0	3 500,0
393	Lampe à Pétrole/Mazout (grande)	1	Unité	14 000,0	14 000,0
394	Houe	1	Unité	20 000,0	20 000,0
395	Ampoule à incandescence	1	Unité	1 500,0	1 500,0
397	Tube fluorescent	1	Unité	5 000,0	5 000,0
398	Prise	1	Unité	2 500,0	2 789,0
399	Coupe coupe	1	Unité	15 000,0	15 000,0
400	Hâche locale	1	Unité	10 000,0	10 000,0
401	Hâche importée	1	Unité	11 500,0	11 500,0

PRIX A LA CONSOMMATION DES MENAGES DE MAKAMBA: MOIS DE NOVEMBRE 2024

Province Makamba					
N°	Produits	Qté	Unité	oct.-24	nov.-24
056 -Biens et services liés à l'entretien courant du foyer					
0561 -Articles de ménage non durables					
402	Savons de ménage GIFURANGUWO blanc	100	Gr	502,3	658,1
403	Savons en poudre non emballé blanc (puff)	1	Kg	6 618,3	6 618,3
404	Savons en poudre non emballé bleu (Toss)	1	Kg	9 307,2	9 307,2
406	Savons de ménage liquide local pour la vaisselle	5	Litre	35 355,3	35 355,3
408	Briquet	1	Unité	911,7	911,7
409	Allumette importée	1	Boîte	200,0	200,0
410	Bougie locale	1	Unité	1 500,0	1 500,0
411	Bougie importée	1	Unité	1 500,0	1 500,0
412	Cirage liquide Crown	100	Millilitre(s)	3 500,0	3 500,0
413	Cirage solide LUDE	40	Gr	2 500,0	2 500,0
414	Cirage solide KIWI	32	Gr	4 500,0	4 500,0
415	Brosse pour chaussures	1	Unité	1 500,0	1 500,0
416	Râclette	1	Unité	4 352,8	4 870,0
417	Brosse pour entretien maison	1	Unité	4 000,0	4 605,8
418	Balai à tige en bois	1	Unité	5 000,0	5 000,0
419	Balais à tige de palmier	1	Unité	1 000,0	1 000,0
0562 -Services domestiques et services menagers					
420	Salaire d'un groom logé sur place	1	mois	23 957,1	23 957,1
421	Salaire d'une bonne logé sur place	1	mois	21 544,3	21 544,3
423	Location des chaises en plastique	1	service	500,0	500,0
424	Location de paniers	1	service	500,0	500,0
06 - SANTE					
61-Produits, appareils et matériels médicaux					
0611 -Produits, appareils et matériels médicaux					
428	Métronidazole comprimé	1	Comprimé	3 812,7	3 779,8
429	Mébéndazole	1	Comprimé	476,2	397,9
430	Prufene	1	Comprimé	12 000,0	12 000,0
431	Ibuprofène	1	Comprimé	2 000,0	2 000,0
432	Paracetamol	1	Comprimé	1 000,0	1 000,0
433	Efferalgan	1	Comprimé	10 000,0	10 000,0
434	Quinine:comprimé	1	Comprimé	6 632,2	6 632,2
435	Amoxiciline	1	Comprimé	2 039,6	2 080,1
436	Miconazole	1	Comprimé	1 000,0	1 000,0
437	Diclofénac	1	Comprimé	5 154,3	5 313,3
439	Drotavérine	1	Comprimé	10 000,0	10 000,0
440	Eau physiologique	1	Pièce	200,0	200,0
441	Compresse stérile 10x10 cm	1	Pièce	5 000,0	5 000,0
442	Sparadrap 5x7,5cm	1	Pièce	9 000,0	9 163,7
443	Sparadrap 5x5cm	1	Pièce	6 881,8	5 916,1
444	Alcool iodé	1	Pièce	3 000,0	3 000,0
445	Termomètre numérique	1	Pièce	13 276,1	12 500,0
447	Verre correcteurs	1	Pièce	1 224,7	1 224,7
062 -Services ambulatoires					
0621 -Services médicaux et dentaires					
448	Consultation Généraliste en milieu public	1	Service	1 500,0	1 500,0
449	Consultation Généraliste en milieu privé	1	Service	2 000,0	2 000,0

PRIX A LA CONSOMMATION DES MENAGES DE MAKAMBA: MOIS DE NOVEMBRE 2024

Province Makamba					
N°	Produits	Qté	Unité	oct.-24	nov.-24
451	Consultation d'un médecin spécialiste dans une clinique publique	1	Service	1 500,0	1 500,0
	0623 -Services paramedicaux				
454	Examen de selle (Clinique publique)	1	Service	1 500,0	1 500,0
455	Examen de selle (Clinique privée)	1	Service	1 732,1	1 732,1
456	Examen de sang NFS (Clinique publique)	1	Service	7 000,0	7 000,0
457	Examen de sang NFS (Clinique privée)	1	Service	8 500,0	8 500,0
459	Echographie (hôpital public)	1	Service	8 000,0	8 000,0
461	Echographie (Clinique privée)	1	Service	10 000,0	10 000,0
462	Examen d'urine (Clinique publique)	1	Service	3 600,0	3 600,0
463	Examen d'urine (Clinique privée)	1	Service	3 834,1	3 834,1
464	Service d'infirmier	1	Service	632,5	632,5
465	Etablissement d'une fiche(Clinique publique)	1	Service	1 000,0	1 000,0
	0623 -Services hospitaliers				
467	Hospitalisation dans un hôpital public (salle commune)	1	Service	500,0	500,0
468	Hospitalisation dans une clinique public (chambre individuelle)	1	Service	5 000,0	5 000,0
469	Hospitalisation dans une clinique privée (chambre individuelle)	1	Service	5 000,0	5 000,0
471	Etablissement d'une fiche d'hospitalisation (Clinique privée)	1	Service	1 500,0	1 500,0
	07 - TRANSPORTS				
	072 -Dépenses d'utilisation des véhicules				
	0721 -Pièces de rechange et accessoires				
480	Pneu YANA 750x16 JS 14 PLY	1	Unité	300 000,0	300 000,0
484	Pneu pour vélo à bagage	1	Unité	45 000,0	45 000,0
485	Pneu arrière pour moto TVS	1	Unité	138 688,6	142 390,3
486	Chambre à air R14 (voiture)	1	Unité	35 000,0	35 000,0
487	Chambre à air pour vélo à bagage	1	Unité	15 000,0	15 000,0
488	Chambre à air pour moto TVS	1	Unité	15 000,0	15 000,0
491	Batterie Varta 12 V 45 AH 210A	1	Unité	145 000,0	145 000,0
493	Bougie d'allumage pour automobile (voiture)	1	paquet	60 000,0	60 000,0
494	Plaquettes de freins (voiture)	1	paquet	30 968,4	31 581,8
	0722 -Carburants et lubrifiants				
495	Essence	1	Litre	4 047,7	4 029,4
496	Gas-oil	1	Litre	3 974,9	3 974,5
497	Huile moteur pour véhicule Diesel	1	Litre	25 796,9	26 189,2
498	Huile moteur pour véhicule à essence	1	Litre	25 746,3	25 995,2
499	Huile de frein	1	Litre	16 000,0	16 733,6
	0723 -Entretien et réparations de véhicules particuliers				
500	Lavage voiture	1	Service	4 326,7	4 326,7
501	Lavage d'une Jeep 4X4	1	Service	4 827,4	4 827,4
502	Collage de pneu automobile (un seul trou)	1	Service	4 229,5	4 500,0
503	Collage de pneu pour moto	1	Service	3 000,0	3 000,0
504	Vidange	1	Service	2 449,5	2 846,2
505	Remplacement de plaquettes de freins	1	Service	4 472,1	4 690,4

PRIX A LA CONSOMMATION DES MENAGES DE MAKAMBA: MOIS DE NOVEMBRE 2024

Province Makamba					
N°	Produits	Qté	Unité	oct.-24	nov.-24
073 -Services de transport					
0732 -Transport routier de passagers					
513	Taxi-moto: petite course itinéraire libre	1	Service	1 000,0	1 000,0
516	Transport de passager de la province vers Bujumbura Mairie	1	Billet	18 757,8	18 757,8
0736 -Autres types de transports et services de transport					
526	Location de véhicule avec chauffeur voiture (TI)	1	Jour	50 000,0	50 000,0
527	Location de véhicule avec chauffeur jeep (PRADO)	1	Jour	80 000,0	80 000,0
08 - COMMUNICATION					
081 -Communication					
0811 -Services postaux					
529	Envoi de Courrier (20 à 50 kg) Intérieur du pays	1	Service	26 250,0	26 250,0
530	Lettre à la poste vers l'Intérieur	1	Service	1 200,0	1 200,0
531	Lettre à la poste vers l'Afrique	1	Service	2 820,0	2 820,0
532	Lettre à la poste vers l'Europe	1	Service	2 880,0	2 880,0
0812 -Matériel de téléphonie et de télécopie					
535	Téléphone mobile ITEL	1	Unité	68 000,0	68 992,8
536	Téléphone mobile TECHNO (Android)	1	Unité	450 000,0	450 000,0
09 - LOISIRS ET CULTURES					
091 -Matériel audiovisuel, photographique et de traitement d					
0911 -Appareils de réception, d'enregistrement et de reprodu					
580	Radio simple	1	Unité	38 000,0	38 000,0
581	SABUFA (Sonny)	1	Unité	252 487,6	252 487,6
586	Antenne de télévision (Air Start)	1	Unité	65 000,0	65 000,0
588	Lecteur DVD	1	Unité	80 000,0	80 000,0
0913 -Matériel de traitement de l'information et supports d'e					
589	Calculatrice scientifique CASIO	1	Unité	15 000,0	15 000,0
590	Calculatrice commerciale	1	Unité	20 000,0	20 000,0
596	Onduleur APC 650 VA	1	Unité	74 833,1	74 833,1
598	Logiciel Anti-virus (Kaspersky)	1	Unité	45 000,0	45 000,0
599	Clé USB (flash disk 4 GB)	1	Unité	18 000,0	18 000,0
600	Carte Mémoire (2 GB)	1	Unité	13 000,0	13 000,0
093 -Autres articles et matériel de loisirs, de jardinage et ani					
0931 -Jeux et jouets, passe-temps et articles de sport et dive					
601	Voiture (jouet)	1	Unité	4 000,0	4 000,0
602	Carte (Titanique)	1	Paquet	1 500,0	1 500,0
603	Ballon en plastique pour enfant	1	Unité	3 000,0	3 000,0
0933 -Produits pour jardins, plantes et fleurs, animaux de co					
604	Engrais chimique - NPK	1	Kg	2 200,0	2 200,0
605	Engrais chimique - Urée	1	Kg	2 216,4	2 216,4
606	Engrais chimique - DAP	1	Kg	2 236,1	2 236,1
607	Engrais chimique -Kcl	1	Kg	2 000,0	2 000,0
608	Vaccination et traitement des animaux (contre la rage)	1	Service	10 000,0	10 000,0

PRIX A LA CONSOMMATION DES MENAGES DE MAKAMBA: MOIS DE NOVEMBRE 2024

Province Makamba					
N°	Produits	Qté	Unité	oct.-24	nov.-24
094 -Services récréatifs et culturels					
0941 -Services récréatifs et sportifs et services culturels					
611	Services de photographe (développement, tirage) série de 8 photos passeport	1	Photos	6 000,0	6 000,0
612	Services de photographe (développement, tirage) série de 2 photos carte postal en couleur	1	Photos	1 500,0	1 500,0
613	Album pour photo grand format 200 pauses,	1	Unité	4 000,0	4 000,0
614	Album pour photo petit format à 24 pauses;at	1	Unité	5 000,0	5 000,0
618	Droit d'entrée dans une salle de vidéo des quartiers populaires	1	Billet	200,0	200,0
095 -Journaux, livres et articles de papeterie					
0954 -Papeterie et matériel de dessin et imprimés divers					
623	Cahier de 48 feuilles quadrillé	1	Unité	1 350,8	1 350,8
624	Cahier de 60 feuilles quadrillé	1	Unité	1 712,2	1 712,2
625	Cahier de 100 feuilles quadrillé	1	Unité	2 797,9	2 797,9
626	Stylos à bille	1	Unité	942,3	942,3
627	Registre quadrillé	1	Unité	11 057,5	11 057,5
628	Reليure avec carton simple	1	Unité	1 000,0	1 000,0
629	Reليure avec carton et transparent	1	Unité	1 000,0	1 000,0
630	Rame de papier double A	1	Paquet	40 000,0	40 000,0
631	Enveloppes sac A4	1	Unité	500,0	500,0
632	Enveloppes par avion petite dimension	1	Unité	200,0	200,0
633	Crayons HB	1	Unité	216,9	216,9
634	Late en plastic transparent	1	Unité	1 000,0	1 000,0
635	Boîte mathématique	1	Boîte	3 894,6	3 894,6
636	Boîte de couleur petit format	1	Boîte	2 000,0	2 000,0
10 - ENSEIGNEMENT					
101 -Enseignement pré-élémentaire et primaire					
1011 -Enseignement pré-élémentaire et primaire					
640	Frais de scolarité jardin d' enfants ou maternelle privée	1	Trimestre;	46 149,6	46 149,6
641	Frais de scolarité dans une école primaire privée	1	Trimestre;	51 073,0	51 073,0
enfant ou maternité privé : 60000fr					
102 -Enseignement secondaire					
1021 -Enseignement secondaire					
642	Frais de scolarité dans une école secondaire publique	1	Trimestre;	43 000,0	43 000,0
643	Frais de scolarité dans une école secondaire privée	1	Trimestre;	60 916,3	60 916,3
104 -Enseignement supérieur					
1041 -Enseignement supérieur					
645	Frais de scolarité dans le supérieur privée : Droit/Economie	1	Trimestre;	87 500,0	87 500,0

PRIX A LA CONSOMMATION DES MENAGES DE MAKAMBA: MOIS DE NOVEMBRE 2024

Province Makamba					
N°	Produits	Qté	Unité	oct.-24	nov.-24
646	Frais de scolarité dans le supérieur privée : Informatique	1	Trimestre;	87 500,0	87 500,0
11 - RESTAURANTS ET HÔTELS					
111 -Services de restauration					
1111 -Restaurants, cafés et établissements similaires					
650	Petit-déjeuner hors ménage: (agatoke)	1	Service	2 000,0	2 000,0
651	Petit-déjeuner hors ménage (sandwich simple +thé noir)	1	Service	1 414,2	1 414,2
652	Petit-déjeuner hors ménage (sandwich simple +thé au lait)	1	Service	1 732,1	1 732,1
653	Lait frais au cafétariat	500	Millilitre(s)	1 500,0	1 500,0
654	Sandwich au cafétariat	100	Gr	1 351,4	1 351,4
655	Tasse de thé noir	1	Tasse(s)	500,0	500,0
656	Tasse de thé au lait	1	Tasse(s)	500,0	500,0
657	Omlettes nature (2 œufs)	1	Service	3 000,0	3 000,0
658	Repas (Haricot + Riz) dans un restaurant	1	Service	2 000,0	2 000,0
659	Repas (Haricot + Banane ou pomme de terre) dans un restaurant	1	Service	2 213,4	2 213,4
660	Repas (petit pois frais+ Banane ou pomme de terre) dans un restaurant	1	Service	4 229,5	4 229,5
661	Repas (Pâte+viande) dans un restaurant.	1	Service	3 741,7	3 868,7
662	Brochettes simple de viande de chèvre	1	Service	3 426,7	3 426,7
663	Brochettes de viande de chèvre accompagné	1	Service	5 514,6	5 732,0
664	Brochettes simple de viande de vache	1	Service	3 351,6	3 554,0
665	Brochettes de viande de vache accompagné	1	Service	5 514,6	5 732,0
666	Brochettes simple de poisson	1	Service	18 000,0	18 000,0
667	Brochettes accompagné de poisson	1	Service	20 000,0	20 000,0
668	Quart de poulet	1	Service	15 000,0	15 000,0
669	Ragoût	1	Service	13 416,4	13 416,4
670	Jaret	1	Service	15 000,0	15 000,0
671	Mchopo	1	Service	6 480,7	6 480,7
672	Bière Amstel Blonde 65 Cl dans un cabaret	65	Centilitre(s)	3 965,0	3 956,3
673	Bière Amstel Bock 33 Cl au cabaret	33	Centilitre(s)	2 945,4	2 945,4
674	Bière Primus 72 Cl au cabaret	72	Centilitre(s)	2 966,4	2 796,7
675	Bière Primus 50 Cl (AKABAJU) au cabaret	50	Centilitre(s)	2 228,8	2 154,4
676	Vin de banane INSONGO au cabaret	75	Centilitre(s)	2 500,0	2 500,0
677	Vin de banane RUGOMBO/URWARWA au cabaret	75	Centilitre(s)	600,0	600,0
678	Vin rouge au cabaret (Drosty 375 ml)	375	Centilitre(s)	22 000,0	22 000,0
680	(whisky J&B au cabaret	1	Litre	55 000,0	55 000,0
681	Vin de messe au cabaret	75	Centilitre(s)	25 000,0	25 000,0
684	Bière NYONGERA 72 Cl dans cabaret	72	Centilitre(s)	1 500,0	1 500,0
686	Boissons gazeuse en bouteille en verre au cabarêt (Fanta)	300	Millilitre(s)	1 673,0	1 788,9

PRIX A LA CONSOMMATION DES MENAGES DE MAKAMBA: MOIS DE NOVEMBRE 2024

Province Makamba					
N°	Produits	Qté	Unité	oct.-24	nov.-24
112 -Services d'hébergement					
1121 -Hôtels et services d'hébergement					
689	Chambre dans un hôtel simple (sanitaire interne dans la chambre)	1	Nuit(s)	10 626,6	10 626,6
690	Chambre dans un hôtel simple (sanitaire externe de la chambre)	1	Nuit(s)	6 653,7	6 653,7
12 - BIENS ET SERVICES DIVERS					
121 -Soins corporels					
1211 -Salons de coiffure et instituts de soins et de beauté					
691	Coupe ordinaire pour homme, Avec tondeuse électrique	1	Service	866,0	1 110,3
692	Coupe ordinaire pour dame	1	Service	866,0	966,6
693	Coupe carré pour dame	1	Service	2 000,0	2 000,0
694	Coupe cheveux lisse pour dame	1	Service	2 656,6	2 656,6
695	Coiffure lisse simple et lavage	1	Service	4 000,0	4 000,0
696	Coiffure moderne et lavage	1	Service	4 000,0	4 000,0
697	Coiffure sans lavage	1	Service	3 301,9	3 301,9
698	Défrisage des cheveux (main d'œuvre seulement)	1	Service	4 641,6	4 641,6
699	Défrisage des cheveux (produit+main d'œuvre)	1	Service	20 000,0	20 000,0
700	Tresse natte	1	Service	25 000,0	25 000,0
701	Tresse mèches longues	1	Service	23 207,9	23 207,9
1213 -Autres appareils électriques ou non et articles pour so					
702	Brosse à dent: White dent	1	Unité	800,0	800,0
703	Peigne à cheveux lisses en plastic	1	Unité	1 500,0	1 500,0
704	Peigne à cheveux naturels en plasctic	1	Unité	800,0	800,0
705	Coupe à ongles	1	Unité	1 341,6	1 341,6
706	Lame de rasoir TATRA	1	Unité	457,3	457,3
707	Rasoir Bic	1	Unité	1 500,0	1 500,0
708	Pâte dentifrice Colgate (Herbal) 100ml	100	Millilitre(s)	8 152,7	8 152,7
709	Pâte dentifrice White dent 190g	190	Gr	6 500,0	6 500,0
710	Pâte dentifrice Signal 120ml	120	Millilitre(s)	8 614,9	8 614,9
711	Lait de toilette local COPAR (Citron 500ml)	500	Millilitre(s)	8 500,0	8 500,0
712	Lait de toilette importé (Revlon 600ml)	600	Millilitre(s)	25 000,0	25 000,0
714	Movit (lait 260ml)	260	Millilitre(s)	4 000,0	4 000,0
715	Familial savonor	200	Gr	3 500,0	3 500,0
716	Shaza savonor	150	Gr	2 955,4	2 955,4
717	Orissa savonor	100	Gr	2 000,0	2 000,0
718	Savon de toilette GIV	80	Gr	2 000,0	2 000,0
719	Savon de toilette Impérial	200	Gr	4 743,4	4 743,4
721	Savon médicinal local Muganga	85	Gr	1 888,2	1 888,2
722	Dettol importé (savon)	100	Gr	3 188,3	3 188,3
723	Parfums pour Femme (innocence original)	18	Millilitre(s)	8 307,7	8 307,7
724	Vernis simple 18ml	18	Millilitre(s)	4 000,0	4 000,0
725	Rouge à lèvres	8	Gr	3 000,0	3 000,0
726	Papier hygiénique de bonne qualité (blanc)	1	Rouleau	2 000,0	2 000,0

PRIX A LA CONSOMMATION DES MENAGES DE MAKAMBA: MOIS DE NOVEMBRE 2024

Province Makamba					
N°	Produits	Qté	Unité	oct.-24	nov.-24
727	Papier hygiénique de moyenne qualité (rose)	1	Rouleau	2 000,0	2 000,0
728	Couches jetables Pamper's pour bébé de 3 a 6 kilos	1	Unité	845,9	845,9
729	Poudre compact (fond de teint 17 gr)	17	Gr	2 000,0	2 000,0
730	Poudre blanc vestline	100	Gr	1 500,0	1 500,0
731	Tampons hygiéniques (Cotex Feathers)	1	Paquet	4 000,0	4 000,0
123 -Effets personnels n.c.a					
1231 -Autres appareils et articles pour soins corporels, bijoux					
732	Boucles d'oreille (vis)	1	Pair(e)	5 000,0	5 000,0
1232 -Autres effets personnels					
735	Sacoche	1	Unité	42 426,4	47 906,2
736	Valise à roulette	1	Unité	85 000,0	87 464,3
737	Valise simple	1	Unité	28 000,0	28 000,0
738	Sac à dos	1	Unité	50 000,0	51 614,0
739	Parapluies droits	1	Unité	14 013,5	17 620,1
740	Parapluies pliants	1	Unité	16 775,7	20 000,0
741	Sac à main en similicuir	1	Unité	39 887,2	49 874,5
742	lunettes solaires pour femmes bas de gamme	1	Unité	5 000,0	5 000,0
743	lunettes solaires pour homme bas de gamme	1	Unité	5 000,0	5 000,0
744	Porte-monnaie en similicuir	1	Unité	12 000,0	12 000,0
745	Cercueils ordinaire pour adulte	1	Unité	126 491,1	137 744,9
746	Cercueils ordinaire pour enfants (0 - 5 ans)	1	Unité	38 729,8	35 425,8
124 -Protection sociale et assurance					
1241 -Protection sociale et assurances					
747	Assurance automobile personnel affaire et promenade	1	Service	32 406,0	32 406,0
748	Assurance motocyclette affaire et promenade	1	Service	32 406,0	32 406,0
126 -Services financiers					
1261 -Services financiers					
749	Frais de tenu de compte (moyenne ECOBANK, IBB et BCB)	1	Service	3 300,0	3 300,0
127 -Autres services n.c.a					
1271 -Autres services n.c.a.					
752	Frais de moulin manioc	1	Service	100,0	100,0
753	Frais de moulin maïs	1	Service	150,0	150,0

PRIX A LA CONSOMMATION DES MENAGES DE MURAMVYA: MOIS DE NOVEMBRE 2024

Province Muramvya					
N°	Produits	Qté	Unité	oct.-24	nov.-24
01 - ALIMENTATION ET BOISSONS NON ALCOOLISÉES					
011 -Produits alimentaires					
0111 - Pains et céréales					
1	Riz blanc local à grains longs	1	Kg	4 347,4	4 500,0
2	Riz blanc local à grains courts	1	Kg	4 132,7	4 163,1
3	Riz blanc long grains importé de la Tanzanie	1	Kg	4 847,7	4 700,0
5	Maïs à grains blanc local BIO	1	Kg	2 249,4	2 413,3
7	Maïs en grains blanc importé	1	Kg	2 217,5	2 379,1
8	Sorgho rouge local non germé	1	Kg	2 500,0	3 383,2
10	Blé local	1	Kg	2 673,7	3 064,8
11	Eleusine local	1	Kg	2 200,0	3 485,6
12	Farine de maïs local	1	Kg	2 500,0	2 641,5
13	Farine de maïs blanche importé	1	Kg	4 000,0	4 000,0
14	Farine de blé local de production artisanale	1	Kg	2 800,0	3 193,7
15	Farine d'Eleusine local	1	Kg	2 656,0	2 836,6
17	Macaroni importé	500	Gr	7 483,3	7 746,0
18	Spaghetti importé	500	Gr	5 646,2	6 000,0
22	Pain non coupé local en forme de baguette (pain français)	150	Gr	951,7	950,9
23	Sandwich local	100	Gr	882,0	851,4
25	Pain michette local	400	Gr	2 361,1	2 886,5
26	Beignets à base de farine de blé	50	Gr	621,3	527,6
27	Biscuits au chocolat importés	90	Gr	1 129,2	1 200,0
30	Viande de boeuf avec os	1	Kg	15 000,0	19 480,1
31	Viande de bœuf sans os	1	Kg	22 982,6	25 000,0
32	Tripes de bœuf	1	Kg	15 000,0	19 480,1
35	Viande de porc sans os	1	Kg	12 000,0	14 000,0
36	Viande de porc avec os	1	Kg	10 000,0	12 000,0
37	Poulet local sur pied	1	Kg	13 900,2	13 446,5
49	Ndagala sec local	1	Kg	103 288,1	85 688,3
50	Ndagala sec importé	1	Kg	15 855,8	14 500,0
53	Sardine à tomate	155	Gr	2 320,8	3 000,0
54	Sardine à huile	25	Gr	5 000,0	5 000,0
55	Lait frais de vache local (Imfyufyu)	1	Litre	1 500,0	1 449,1
59	Lait en poudre NIDO 400 gr	400	Gr	35 000,0	35 000,0
60	Lait en poudre SUPALAIT 400 gr	400	Gr	20 000,0	25 000,0
62	Yaourt naturel en pot en plastic	150	Gr	1 000,0	1 200,0
65	Œuf local	1	Unité	900,0	900,0
66	Œuf industriel local	1	Unité	900,0	900,0
68	Huile de palme local non raffiné	1	Litre	5 932,6	5 899,2
69	Huile de coton GOLDEN	5	Litre	75 000,0	80 000,0
70	Huile COOKI (SAVONOR)	5	Litre	75 000,0	75 000,0
72	Margarine blue band Importé en pot en plastic	250	Gr	5 000,0	5 000,0
74	Huile de tournesol local	5	Litre	65 000,0	75 000,0
77	Avocats local	1	Kg	1 053,6	1 516,0
78	Bananes mûres longues local	1	Kg	1 258,0	1 287,7
79	Bananes mûres courtes local	1	Kg	2 835,2	2 725,8
80	Ananas local	1	Kg	1 365,9	1 309,4
82	Citron local	1	Kg	3 535,4	5 460,3

PRIX A LA CONSOMMATION DES MENAGES DE MURAMVYA: MOIS DE NOVEMBRE 2024

Province Muramvya					
N°	Produits	Qté	Unité	oct.-24	nov.-24
83	Mandarines local	1	Kg	1 520,5	1 520,5
85	Fruits de la passion (amabungo) local	1	Kg	3 928,3	4 678,7
86	Prunes de Japon (amatunda) local	1	Kg	4 171,7	4 307,4
89	Oignons blanc local	1	Kg	2 252,0	1 745,1
90	Oignons rouge local	1	Kg	2 373,1	1 930,7
91	Tomates fraîches local	1	Kg	2 431,3	2 917,6
92	Conserve de Tomate (salsa) importé	70	Gr	1 766,0	1 800,0
93	Petites aubergines (Intore) local	1	Kg	1 210,0	1 025,6
95	Petit pois vert local	1	Kg	8 000,0	10 658,6
97	Poivron vert local	1	Kg	3 786,2	4 591,1
98	Ails frais local (non décortiqués)	1	Kg	48 975,0	43 575,5
99	Carottes local	1	Kg	1 114,2	1 001,3
100	Choux vert local	1	Kg	794,5	801,7
101	Feuilles de manioc	1	Kg	323,2	346,6
102	Lengalenga	1	Kg	1 436,2	1 201,5
103	Poirreaux local	1	Kg	2 705,8	2 435,9
104	Epinard local	1	Kg	1 064,2	1 422,2
107	Arrachides décortiqués local	1	Kg	8 773,5	10 650,1
108	Arrachides grillés local	100	g	1 326,8	1 581,5
109	Farine d'arachide locale	1	Kg	10 911,3	14 669,6
111	Haricot sec de couleur jaune	1	Kg	3 637,9	3 963,6
112	Haricot sec de couleur rouge	1	Kg	3 039,6	3 200,0
113	Haricot sec graines mélangés	1	Kg	3 118,4	3 200,0
114	Petit pois sec local	1	Kg	12 000,0	12 000,0
116	Pomme de terre de couleur mauve	1	Kg	1 825,4	2 211,2
117	Pomme de terre local couleur jaune (genre Ruhengeri)	1	Kg	1 843,9	2 211,2
119	Patate douce local	1	Kg	723,8	712,6
120	Banane douce (igisahira)	1	Kg	1 763,4	1 164,3
121	Colocase (ay'i Kizungu)	1	Kg	1 592,7	1 630,5
122	Manioc frais en tubercule	1	Kg	1 525,6	1 569,5
125	Farine de manioc sec IKIVUNDE	1	Kg	1 819,6	1 953,9
126	Farine de manioc sec INYANGE	1	Kg	1 459,2	1 553,7
127	Ubuswage	1	Kg	1 160,1	1 872,9
129	Sucre blanc cristallisé local (SOSUMO)	1	Kg	7 130,4	6 000,0
131	Miel local	1	Kg	14 000,0	14 000,0
133	Bonbon	1	Unité	50,0	50,0
134	Sel de cuisine non emballé(non fin).	1	Kg	2 000,0	2 695,9
135	Sel de table emballé	600	Gr	10 000,0	10 000,0
136	Mayonnaise importé	470	Gr	18 000,0	20 000,0
137	Cube (maggi, jumbo, etc.)	4	Gr	282,3	300,0
138	Piment rouge frais (Mbuzi) local	1	Kg	16 921,5	21 694,3
139	Céleri local	1	Kg	6 377,3	6 396,9
140	Pilipili liquide local	340	Gr	2 500,0	2 500,0
141	Farine pour Bébé importé(Cérélac)	400	Gr	35 000,0	35 000,0
143	Lait en poudre pour bébé (NAN) (0 à 6 mois)	400	Gr	50 000,0	50 000,0

PRIX A LA CONSOMMATION DES MENAGES DE MURAMVYA: MOIS DE NOVEMBRE 2024

Province Muramvya					
N°	Produits	Qté	Unité	oct.-24	nov.-24
012 -Boissons non alcoolisees					
144	Café en paquet local	250	Gr	12 000,0	11 465,3
147	Jus d'orange en carton	1	Litre	8 000,0	8 000,0
148	Jus de fruits en carton (cocktail)	1	Litre	8 000,0	8 000,0
149	Sirop de maracoudja Akeзамutima	65	Centilitre(s)	8 000,0	8 000,0
150	Boisson gazeuse en bouteille en verre (coca cola, sprite, orange, citron)	30	Centilitre(s)	1 600,0	1 600,0
151	Eau minérale(1,5l) Kinju local	1,5	Litre	3 000,0	3 000,0
152	Eau minérale (500 ml) Kinju local	500	Millilitre(s)	1 250,0	1 250,0
153	Eau minérale gazeuse Aquavie (650ml) local	650	Millilitre(s)	1 500,0	1 500,0
02 - BOISSONS ALCOOLISÉES, TABAC ET STUPÉFIANT					
021 -Boissons alcoolisees					
0212 -Vin et boissons fermentees					
156	Vin de banane (isongo)	75	Centilitre(s)	2 500,0	2 186,7
157	Vin de banane Urugombo/Urwarwa	75	Centilitre(s)	1 095,4	1 000,0
158	Vin rouge Drosdy importé en bouteille en verre	375	Millilitre(s)	20 000,0	23 000,0
159	Vin de messe importé	75	Centilitre(s)	38 000,0	36 469,2
160	Vin blanc Martini importé	75	Centilitre(s)	52 500,0	54 342,7
0213 -Biere					
161	Amstel blonde(65cl) local	65	Centilitre(s)	3 500,0	3 500,0
162	Amstel Bock(33cl) local	33	Centilitre(s)	2 800,0	2 800,0
163	Primus(72cl) local	72	Centilitre(s)	2 500,0	2 500,0
165	Heineken (33cl) importé	33	Centilitre(s)	12 000,0	12 000,0
166	Bière de sorgho local	75	Centilitre(s)	1 500,0	1 464,6
022 -Tabacs					
0221 -Tabacs					
167	Supermatch local	1	cigarettes	200,0	200,0
168	Yes local	1	cigarettes	250,0	250,0
169	Feuilles de tabac (turumbombeke)	100	Gr	1 221,0	1 274,2
03 - ARTICLES D'HABILLEMENT ET CHAUSSURES					
031 -Articles d'habillement					
0311 -Tissus d'habillement					
170	Popeline (1ère qualité)	1	mètre	4 000,0	4 000,0
171	Tissus pour costume	1	mètre	25 000,0	25 000,0
172	Tissus pour uniforme scolaire	1	mètre	18 000,0	18 000,0
174	Igitenge Demi hollandais	6	yards	80 000,0	90 000,0
175	Igitenge AFRITEX	6	yards	35 000,0	35 000,0
177	Voile en nylon importé (Imvutano)	1	Ensemble	60 000,0	64 075,2
0312 -Vetements					
178	Pantalon neuf importé pour homme	1	Unité	30 000,0	31 581,8
179	Pantalon friperie importé pour homme	1	Unité	8 320,3	9 000,0
180	Chemise de ville longues manches neuve pour homme	1	Unité	30 000,0	31 581,8
181	Chemise de ville courtes manches neuve pour homme	1	Unité	30 000,0	31 908,0

PRIX A LA CONSOMMATION DES MENAGES DE MURAMVYA: MOIS DE NOVEMBRE 2024

Province Muramvya					
N°	Produits	Qté	Unité	oct.-24	nov.-24
182	Chemise de ville longues manches fripperie pour homme	1	Unité	10 000,0	10 000,0
183	Chemise de ville courtes manches fripperie pour homme	1	Unité	7 789,2	10 000,0
184	Costume pour homme	1	Ensemble	100 000,0	100 000,0
185	Tee-shirts fripperie pour homme	1	Unité	5 000,0	5 477,2
186	Capitula (culotte) fripperie pour homme	1	Unité	6 000,0	6 000,0
187	Slip neuf Homme en coton avec ceinture élastique	1	Unité	3 000,0	4 000,0
188	Slip neuf Homme en coton sans ceinture	1	Unité	3 000,0	4 000,0
189	Singlet neuf pour homme	1	Unité	5 000,0	5 000,0
191	Chaussettes neuf pour homme	1	paire	2 000,0	2 000,0
192	Chaussettes friperie pour homme	1	paire	1 200,0	1 354,7
193	Jupe neuve pour femme	1	Unité	10 000,0	12 657,7
194	Jupe friperie pour femme	1	Unité	8 000,0	8 909,1
195	Robe neuve pour femme	1	Unité	30 000,0	30 000,0
196	Ensemble femme	1	Ensemble	50 000,0	53 782,7
197	Blouse importée neuf pour femme	1	Unité	19 309,8	19 583,0
198	Chemise friperie pour femme	1	Unité	8 617,7	9 587,3
199	Pantalon neuf pour femme	1	Unité	19 842,5	28 925,8
200	Pantalon friperie pour femme	1	Unité	10 000,0	10 713,4
201	Slip neuf en coton pour dame	1	Unité	3 000,0	3 240,4
203	Soutien gorge ordinaire neuf	1	Unité	5 000,0	5 820,4
205	Sous jupe	1	Unité	5 000,0	5 000,0
206	Collants neuf	1	Unité	7 000,0	7 000,0
208	Robe neuve pour un enfant de 5 ans	1	Unité	40 000,0	37 416,6
209	Robe fripperie pour un enfant de 5 ans	1	Unité	7 000,0	6 480,7
210	Culotte friperie pour enfant de 6 à 12 ans	1	Unité	4 000,0	5 000,0
211	Tricot fripperie pour enfant de 6 à 12 ans	1	Unité	9 000,0	9 000,0
212	Ensemble jupe et chemise pour fille de 6 à 12 ans	1	Ensemble	37 416,6	36 920,3
213	Ensemble culotte et chemise pour garçon de 6 à 12 ans	1	Ensemble	35 000,0	36 920,3
214	Tee-shirts fripperie pour enfant de 6 à 12 ans	1	Unité	5 000,0	4 472,1
215	Chemise friperie pour enfant de 6 à 12 ans	1	Unité	5 000,0	4 472,1
216	Pantalon friperie pour enfant de 6 à 12 ans	1	Unité	5 000,0	5 477,2
217	Jupe friperie pour enfant de 6 à 12 ans	1	Unité	5 000,0	4 472,1
218	Grenouillère friperie pour bébé de 0 à 2 ans	1	Unité	4 000,0	4 000,0
219	Slip neuf pour garçon de 6 à 12 ans	1	Unité	2 500,0	2 500,0
220	Slip neuf pour fille de 6 à 12 ans	1	Unité	2 000,0	2 000,0
221	Chaussettes friperie pour enfant de 6 à 12 ans	1	paire	1 000,0	963,5
222	Linges blanc en coton	12	Unité	40 000,0	40 000,0
223	Couverture importée pour bébé	1	Unité	25 000,0	24 655,0
224	Flanelle (Ikigoma)	1	Unité	16 431,7	16 134,8
225	Couvre-bébé ordinaire importé	1	Unité	15 000,0	18 488,0
226	Vêtements de sport pour homme, jogging	1	Ensemble	60 000,0	70 000,0
227	Vêtements de sport neuf pour homme, shorts et tricot	1	Ensemble	30 000,0	34 879,9

PRIX A LA CONSOMMATION DES MENAGES DE MURAMVYA: MOIS DE NOVEMBRE 2024

Province Muramvya					
N°	Produits	Qté	Unité	oct.-24	nov.-24
229	Ensemble Chemise et culotte/jupe kaki (7 à 9 ans)	1	Ensemble	17 660,3	18 000,0
233	Chemise blanche courte manche (13 à 15ans)	1	Unité	10 000,0	10 000,0
0313 -Autres articles vestimentaires et accessoires d'habillement					
238	Cravates neufs en polyester	1	Unité	7 651,7	8 788,6
239	Ceinture neuf en similicuir	1	Unité	6 000,0	6 480,7
241	Fils à tricoter	1	Rouleau	2 500,0	2 500,0
242	Foulards de tête en nylon plissé pour femmes (Igitambara)	1	Unité	3 000,0	3 578,8
0314 -Confection, nettoyage, réparation et location d'habits					
243	Confection de chemise pour homme	1	service	10 000,0	8 944,3
244	Confection de costume pour homme	1	service	40 000,0	37 416,6
245	Réparation d'une chemise pour homme (col)	1	service	500,0	500,0
246	Confection ensemble pagne pour femme	1	service	10 000,0	9 486,8
247	Confection tenue locale pour femme (Igitenge)	1	service	1 000,0	1 000,0
248	Confection tenue locale pour femme (Imvutano)	1	service	2 000,0	2 000,0
249	Réparation d'une blouse (diminution ou augmentation)	1	service	500,0	500,0
250	Confection d'un costume garçon de 6 à 12 ans	1	service	25 000,0	25 000,0
251	Pressing de costume pour homme	1	service	5 000,0	5 000,0
252	Pressing de boubou pour femme	1	service	4 000,0	4 000,0
253	Pressing de voile (Imvutano)	1	service	4 000,0	4 000,0
254	Pressing de robe de cérémonie	1	service	10 000,0	10 000,0
255	Location de voile (imvutano)	1	Ensemble	5 000,0	5 000,0
256	Location d'une blouse pour voile	1	Unité	2 620,7	3 000,0
257	Location d'une robe de mariage	1	Unité	80 000,0	100 000,0
032 -Chaussures					
0321 -Chaussures diverses					
258	Chaussures synthétique homme (non cuir)	1	paire	30 000,0	30 000,0
259	Chaussures en cuir friperie pour Hommes	1	paire	30 000,0	30 000,0
260	Sandale neuf en similicuir pour homme	1	paire	30 000,0	30 000,0
261	Sandale d'occasion en cuir pour homme	1	paire	25 000,0	25 000,0
262	Sandaes en plastic (Yeboyebo) pour adulte	1	paire	10 000,0	10 000,0
263	Chaussures Ikambambiri	1	paire	8 000,0	8 000,0
265	Sandale neuf pour femme	1	paire	21 544,3	20 000,0
266	Sandale d'occasion pour femme occasion	1	paire	18 000,0	18 000,0
267	Chaussures de sortie en cuir friperie pour femmes	1	paire	15 000,0	15 000,0
269	Chaussures de sortie friperie en similcuir pour femme	1	paire	15 000,0	15 000,0
270	Chaussures synthétique neuf pour garçon de 6 à 12 ans	1	paire	22 000,0	23 714,2

PRIX A LA CONSOMMATION DES MENAGES DE MURAMVYA: MOIS DE NOVEMBRE 2024

Province Muramvya					
N°	Produits	Qté	Unité	oct.-24	nov.-24
271	Chaussures fripperie en cuir pour garçon de 6 à 12 ans	1	paire	18 000,0	21 213,2
273	Chaussures neuf en similibuir pour fille 6 à 12 ans	1	paire	17 000,0	17 327,0
274	Chaussures friperie en cuir pour fille 6 à 12 ans	1	paire	15 000,0	15 000,0
0322 -Coordonnerie					
275	Renforcement de semmelle+talon pour homme	1	service	5 000,0	3 757,1
276	Remplacement du semelle+talon pour homme	1	service	5 000,0	3 757,1
277	Renforcement de semmelle pour femme	1	service	1 500,0	1 224,7
04 - LOGEMENT, EAU, ÉLECTRICITÉ, GAZ ET AUTRES COMBUS					
041 -Loyers effectifs					
0411 -Loyers effectivement payés par les locataires					
278	Loyer d'un logement à 2 Pièces (chambre et salon) Catégorie 1	1	Mois	35 000,0	35 000,0
279	Loyer d'un logement à 2 pièces (chambre et salon) Catégorie 2	1	Mois	50 000,0	50 000,0
280	Loyer d'un logement à 2 pièces (chambre et salon) Catégorie 3	1	Mois	35 000,0	35 000,0
282	Loyer d'un logement à 2 pièces (chambre et salon) Catégorie 5	1	Mois	25 000,0	25 000,0
283	Loyer d'un logement à 3 Pièces (2 chambres et salon) Catégorie 1	1	Mois	40 000,0	40 000,0
284	Loyer d'un logement à 3 Pièces (2 chambres et salon) Catégorie 2	1	Mois	80 000,0	80 000,0
285	Loyer d'un logement à 3 Pièces (2 chambres et salon) Catégorie 3	1	Mois	50 000,0	50 000,0
286	Loyer d'un logement à 3 Pièces (2 chambres et salon) Catégorie 4	1	Mois	45 000,0	45 000,0
287	Loyer d'un logement 4 Pièces (3 chambres et salon): Catégorie 1	1	Mois	100 000,0	100 000,0
288	Loyer d'un logement 4 Pièces (3 chambres et salon): Catégorie 2	1	Mois	150 000,0	150 000,0
289	Loyer d'un logement 4 Pièces (3 chambres et salon): Catégorie 3	1	Mois	200 000,0	200 000,0
290	Loyer d'un logement 4 Pièces (3 chambres et salon): Catégorie 4	1	Mois	80 000,0	80 000,0
291	Loyer d'une Villa moderne	1	Mois	250 000,0	250 000,0
043 -Entretien et reparation des logements					
0431 -Matériaux pour travaux d'entretien et de réparation des lo					
292	Ciment local BUSECO	50	Kg	45 000,0	45 000,0
293	Ciment importé de la Tanzanie (SIMBA BORA)	50	Kg	85 495,6	82 770,6
294	Sable	1	Brouette	6 000,0	5 406,4
295	Tôle ondulée locale	1	Unité	42 000,0	45 000,0
297	Brique claustra	1	Unité	2 000,0	2 000,0
298	Brique cuite	1	Unité	60,0	60,5

PRIX A LA CONSOMMATION DES MENAGES DE MURAMVYA: MOIS DE NOVEMBRE 2024

Province Muramvya					
N°	Produits	Qté	Unité	oct.-24	nov.-24
299	Vitre	1	Unité	130 000,0	130 000,0
301	Peintures à huile (BASCO)	4	Litre	40 000,0	40 000,0
302	Peinture à eau (BASCO)	4	Litre	30 000,0	30 000,0
303	Fer à béton	1	longueur	25 329,0	25 000,0
304	Planche en eucalyptus	1	Unité	13 658,4	13 743,0
305	Madrier en eucalyptus	1	Unité	10 969,6	11 489,1
307	Tuyau petite dimension 1/2	1	Rouleau	12 000,0	12 000,0
308	Robinet de ravabo	1	Unité	18 000,0	13 416,4
309	Robinet 1/2 (SANWA)	1	Unité	24 000,0	23 212,0
310	Mastic (Bois et fer)	1	Kg	8 000,0	8 000,0
311	Main d'œuvre pour petits travaux de maçonnerie (maçon)	1	Jour	12 000,0	14 666,5
312	Main d'œuvre pour petits travaux de maçonnerie (aide-maçon)	1	Jour	6 000,0	6 910,0
313	Main d'œuvre pour réparation courante de problème de plomberie (Remplacement de vanne)	1	service	5 000,0	4 000,0
314	Main d'œuvre pour renouvellement de peinture	1	Unité	40 000,0	21 253,2
315	Main d'œuvre pour réparation courante de panne d'électricité (remplacement d'une prise)	1	service	3 000,0	4 472,1
316	Main d'œuvre pour le remplacement d'une serrure	1	service	5 000,0	5 000,0
044 -Alimentation en eau et services divers lié au logement					
0441 -Alimentation en eau					
321	Eau achetée de 20 l	20	Litre	100,0	100,0
045 -Electricite, gaz et autres combustibles					
0453 -Combustibles					
335	Charbon de bois au détail	1	Kg	1 222,9	1 625,1
336	Charbon de bois (demi sac)	1	demi-sac	30 000,0	30 000,0
05 - MEUBLES, ARTICLES DE MÉNAGES ET ENTRETIEN COURANT					
051 -Meubles , articles d'ameublement, tapis et autres revêtements					
0511 -Meubles et articles d'ameublements					
339	Chaise en bois eucalyptus	1	Unité	25 000,0	25 000,0
341	Salon en bois eucalyptus	1	Ensemble	406 558,5	404 908,9
342	Salle à manger en bois eucalyptus	1	Ensemble	300 000,0	300 000,0
343	Armoire/ dressoir en eucalyptus	1	Unité	500 000,0	500 000,0
344	Table en bois en eucalyptus	1	Unité	35 000,0	35 000,0
347	Matelas en mousse (Dodoma) 1.40 x 1.90 x 0.15 m	1	Unité	300 000,0	300 000,0
348	Matelas en mousse (Dodoma) 1.60 x 1.90 x 0.15 m	1	Unité	500 000,0	500 000,0
349	Lit simple 1.40 x 1.90 m modèle ordinaire en eucalyptus	1	Unité	173 270,0	164 762,9
350	Lit simple 1.60 x 1.90 m modèle ordinaire en eucalyptus	1	Unité	180 000,0	180 000,0
351	Armoire de chambre/ Garde robe	1	Unité	260 000,0	257 463,1

PRIX A LA CONSOMMATION DES MENAGES DE MURAMVYA: MOIS DE NOVEMBRE 2024

Province Muramvya					
N°	Produits	Qté	Unité	oct.-24	nov.-24
	0512 -Tapis et autres revêtement de sol				
354	Natte (ikirago)	1	Unité	15 000,0	15 000,0
	052 -Articles de ménage en textiles				
	0521 -Articles de ménage en textiles				
355	Draps de lit simple (1,60x2)	1	paire	100 000,0	100 000,0
356	Draps de lit double (1,80x2)	1	paire	120 000,0	120 000,0
357	Couverture pour adulte importé (150 x 190) cm (genre zamu)	1	Unité	18 171,2	20 000,0
358	Couvre lits neuf	1	Unité	80 000,0	80 000,0
359	Essuie-mains en coton (1.40 x 0.70) m importé (grandes dimensions)	1	Unité	30 000,0	30 000,0
360	Essuie-mains en mélange coton polystère (1.40 x 0.70) m importé (grandes dimensions)	1	Unité	22 000,0	25 000,0
361	Nappes de table (complet)	1	Ensemble	150 000,0	150 000,0
362	Serviette en tissu pour vaisselle	1	Unité	4 500,0	4 500,0
	053 -Appareils électroménagers				
	0531 -Appareil électroménager, menager et reparation				
367	Cuisinière à charbon en argile	1	Unité	3 000,0	3 000,0
	054 -Verrerie, vaisselle et ustensiles de menage				
	0541 - Verrerie, vaisselle et ustensiles de menage				
370	Assiette creuse en faïence 25 cm	1	Unité	4 000,0	4 000,0
371	Assiette creuse en plastic 22 cm	1	Unité	1 500,0	1 500,0
372	Assiette creuse en métal 22 cm	1	Unité	1 800,0	1 800,0
373	Soupière/Bol avec couvercle 18 cm en métal importé	1	Unité	3 000,0	3 000,0
375	Cuillère à café	1	Unité	500,0	387,3
376	Cuillère à soupe	1	Unité	700,0	700,0
377	Louche	1	Unité	2 000,0	1 679,0
378	Couteaux pour ménage importé	1	Unité	2 000,0	2 000,0
379	Verre à boire coupe	1	Unité	4 500,0	4 827,4
380	Verre à boire droit	1	Unité	2 656,6	3 000,0
381	Gobelet en plastique (Mironko)	1	Unité	700,0	748,3
382	Fourchette	1	Unité	700,0	700,0
383	Tasse	1	Unité	5 000,0	4 472,1
384	Casserole de cuisine (Isafuriya) de 26 cm de diamètre	1	Unité	18 000,0	17 829,3
385	Poêle	1	Unité	20 000,0	20 000,0
386	Seau en plastic avec couvercle 20 l	1	Unité	15 000,0	15 000,0
387	Bassin (45 cm de diamètre) importé	1	Unité	4 000,0	4 817,5
388	Thermos 1l	1	Unité	20 000,0	20 000,0
389	Fers à repasser électrique	1	Unité	70 000,0	70 000,0
	055 -Outillage et autre matériel pour la maison et le jardin				
	0551 -Outillage, matériel et accessoires divers				
391	Piles torche Tiger	1	paire	2 500,0	2 500,0
394	Houe	1	Unité	17 000,0	17 000,0
395	Ampoule à incandescence	1	Unité	1 000,0	1 000,0

PRIX A LA CONSOMMATION DES MENAGES DE MURAMVYA: MOIS DE NOVEMBRE 2024

Province Muramvya					
N°	Produits	Qté	Unité	oct.-24	nov.-24
396	Ampoule économique (5 W)	1	Unité	3 500,0	3 912,0
397	Tube fluorescent	1	Unité	3 000,0	3 000,0
398	Prise	1	Unité	2 500,0	2 789,0
399	Coupe coupe	1	Unité	10 000,0	10 000,0
400	Hâche locale	1	Unité	6 000,0	6 000,0
401	Hâche importée	1	Unité	13 000,0	13 000,0
056 -Biens et services liés à l'entretien courant du foyer					
0561 -Articles de ménage non durables					
402	Savons de ménage GIFURANGUWO blanc	100	Gr	790,6	789,1
403	Savons en poudre non emballé blanc (puff)	1	Kg	7 000,0	6 480,7
404	Savons en poudre non emballé bleu (Toss)	1	Kg	9 000,0	8 485,3
408	Briquet	1	Unité	1 000,0	1 000,0
409	Allumette importée	1	Boîte	200,0	200,0
410	Bougie locale	1	Unité	1 000,0	1 000,0
412	Cirage liquide Crown	100	Millilitre(s)	3 500,0	3 500,0
413	Cirage solide LUDE	40	Gr	3 000,0	3 000,0
414	Cirage solide KIWI	32	Gr	3 000,0	3 200,0
415	Brosse pour chaussures	1	Unité	1 200,0	1 115,6
416	Râclette	1	Unité	4 000,0	4 000,0
417	Brosse pour entretien maison	1	Unité	2 656,6	3 000,0
418	Balai à tige en bois	1	Unité	4 000,0	4 000,0
419	Balais à tige de palmier	1	Unité	1 000,0	1 000,0
0562 -Services domestiques et services menagers					
420	Salaire d'un groom logé sur place	1	mois	40 000,0	37 416,6
421	Salaire d'une bonne logé sur place	1	mois	40 000,0	34 641,0
422	Salaire d'un gardien logé sur place	1	mois	40 000,0	37 416,6
423	Location des chaises en plastique	1	service	500,0	500,0
424	Location de paniers	1	service	1 000,0	914,7
06 - SANTE					
61-Produits, appareils et matériels médicaux					
0611 -Produits, appareils et matériels médicaux					
427	Albédazole	1	Comprimé	1 030,2	988,0
428	Métronidazole comprimé	1	Comprimé	2 000,0	2 049,4
429	Mébéndazole	1	Comprimé	328,6	297,6
430	Prufene	1	Comprimé	4 742,4	4 742,4
431	Ibuprofène	1	Comprimé	1 053,7	1 147,4
432	Paracetamol	1	Comprimé	965,5	946,7
433	Efferalgan	1	Comprimé	7 000,0	7 000,0
434	Quinine:comprimé	1	Comprimé	6 758,4	7 027,0
435	Amoxiciline	1	Comprimé	2 320,8	2 320,8
437	Diclofénac	1	Comprimé	5 000,0	5 000,0
440	Eau physiologique	1	Pièce	2 738,6	3 000,0
441	Compresse stérile 10x10 cm	1	Pièce	3 873,0	3 873,0
444	Alcool iodé	1	Pièce	3 000,0	3 000,0
445	Termomètre numérique	1	Pièce	8 000,0	8 000,0

PRIX A LA CONSOMMATION DES MENAGES DE MURAMVYA: MOIS DE NOVEMBRE 2024

Province Muramvya					
N°	Produits	Qté	Unité	oct.-24	nov.-24
	062 -Services ambulatoires				
	0621 -Services médicaux et dentaires				
448	Consultation Généraliste en milieu public	1	Service	3 500,0	3 500,0
	0623 -Services paramédicaux				
454	Examen de selle (Clinique publique)	1	Service	900,0	900,0
456	Examen de sang NFS (Clinique publique)	1	Service	7 500,0	7 746,0
458	Radiographie d'un thorax (Clinique publique)	1	Service	10 100,0	10 100,0
459	Echographie (hôpital public)	1	Service	10 000,0	10 000,0
462	Examen d'urine (Clinique publique)	1	Service	1 100,0	1 100,0
465	Etablissement d'une fiche(Clinique publique)	1	Service	300,0	300,0
	0623 -Services hospitaliers				
467	Hospitalisation dans un hôpital public (salle commune)	1	Service	2 000,0	2 000,0
468	Hospitalisation dans une clinique public (chambre individuelle)	1	Service	10 000,0	10 000,0
	07 - TRANSPORTS				
	072 -Dépenses d'utilisation des véhicules				
	0721 -Pièces de rechange et accessoires				
484	Pneu pour vélo à bagage	1	Unité	37 000,0	40 655,9
485	Pneu arrière pour moto TVS	1	Unité	125 000,0	130 000,0
486	Chambre à air R14 (voiture)	1	Unité	25 000,0	25 000,0
487	Chambre à air pour vélo à bagage	1	Unité	13 000,0	13 000,0
488	Chambre à air pour moto TVS	1	Unité	9 000,0	10 000,0
493	Bougie d'allumage pour automobile (voiture)	1	paquet	25 000,0	25 000,0
494	Plaquettes de freins (voiture)	1	paquet	25 000,0	25 000,0
	0722 -Carburants et lubrifiants				
495	Essence	1	Litre	4 012,0	4 012,0
496	Gas-oil	1	Litre	3 937,0	3 937,0
497	Huile moteur pour véhicule Diesel	1	Litre	22 000,0	22 000,0
498	Huile moteur pour véhicule à essence	1	Litre	22 000,0	22 000,0
499	Huile de frein	1	Litre	23 304,2	22 500,0
	0723 -Entretien et réparations de véhicules particuliers				
500	Lavage voiture	1	Service	4 000,0	4 000,0
501	Lavage d'une Jeep 4X4	1	Service	5 000,0	5 000,0
502	Collage de pneu automobile (un seul trou)	1	Service	3 000,0	3 000,0
503	Collage de pneu pour moto	1	Service	2 500,0	2 236,1
504	Vidange	1	Service	3 000,0	3 000,0
505	Remplacement de plaquettes de freins	1	Service	3 000,0	3 000,0
	073 -Services de transport				
	0732 -Transport routier de passagers				
513	Taxi-moto: petite course itinéraire libre	1	Service	1 000,0	1 000,0
514	Taxi - vélo: petite course itinéraire libre,	1	Service	500,0	500,0
516	Transport de passager de la province vers Bujumbura Mairie	1	Billet	6 000,0	12 247,4
	08 - COMMUNICATION				

PRIX A LA CONSOMMATION DES MENAGES DE MURAMVYA: MOIS DE NOVEMBRE 2024

Province Muramvya					
N°	Produits	Qté	Unité	oct.-24	nov.-24
081 -Communication					
0811 -Services postaux					
528	Frais d'envoi de mandat postal Intérieur du pays (mandat de 20 000 F)	1	Service	900,0	900,0
530	Lettre à la poste vers l'Intérieur	1	Service	700,0	700,0
531	Lettre à la poste vers l'Afrique	1	Service	1 010,0	1 010,0
532	Lettre à la poste vers l'Europe	1	Service	1 430,0	1 430,0
0812 -Matériel de téléphonie et de télécopie					
535	Téléphone mobile ITEL	1	Unité	60 000,0	60 000,0
536	Téléphone mobile TECHNO (Android)	1	Unité	60 000,0	60 000,0
09 - LOISIRS ET CULTURES					
091 -Matériel audiovisuel, photographique et de traitement de l'i					
0911 -Appareils de réception, d'enregistrement et de reproductio					
580	Radio simple	1	Unité	35 000,0	35 000,0
589	Calculatrice scientifique CASIO	1	Unité	12 000,0	15 000,0
590	Calculatrice commerciale	1	Unité	9 000,0	10 000,0
599	Clé USB (flash disk 4 GB)	1	Unité	13 000,0	12 944,9
600	Carte Mémoire (2 GB)	1	Unité	12 000,0	10 466,4
093 -Autres articles et matériel de loisirs, de jardinage et anim					
0931 -Jeux et jouets, passe-temps et articles de sport et divers					
602	Carte (Titanique)	1	Paquet	3 000,0	3 000,0
603	Ballon en plastique pour enfant	1	Unité	4 000,0	3 240,4
094 -Services récréatifs et culturels					
0941 -Services récréatifs et sportifs et services culturels					
611	Services de photographe (développement, tirage) série de 8 photos passeport	1	Photos	4 000,0	4 000,0
612	Services de photographe (développement, tirage) série de 2 photos carte postal en couleur	1	Photos	1 000,0	1 000,0
614	Album pour photo petit format à 24 pauses;at	1	Unité	1 500,0	1 817,1
616	Droit d'entrée au Stade de football: Championnat local (Pourtour)	1	Billet	500,0	500,0
095 -Journaux, livres et articles de papeterie					
0954 -Papeterie et matériel de dessin et imprimés divers					
623	Cahier de 48 feuilles quadrillé	1	Unité	2 000,0	2 000,0
624	Cahier de 60 feuilles quadrillé	1	Unité	2 500,0	2 500,0
625	Cahier de 100 feuilles quadrillé	1	Unité	3 500,0	3 500,0
626	Stylos à bille	1	Unité	1 000,0	1 000,0
627	Registre quadrillé	1	Unité	15 939,9	17 492,9
630	Rame de papier double A	1	Paquet	19 948,2	21 163,5
631	Enveloppes sac A4	1	Unité	500,0	500,0
632	Enveloppes par avion petite dimension	1	Unité	200,0	200,0
633	Crayons HB	1	Unité	200,0	200,0
634	Late en plastic transparent	1	Unité	1 000,0	1 000,0
635	Boîte mathématique	1	Boîte	4 000,0	4 000,0

PRIX A LA CONSOMMATION DES MENAGES DE MURAMVYA: MOIS DE NOVEMBRE 2024

Province Muramvya					
N°	Produits	Qté	Unité	oct.-24	nov.-24
636	Boîte de couleur petit format	1	Boîte	2 000,0	2 000,0
10 - ENSEIGNEMENT					
101 -Enseignement pré-élémentaire et primaire					
1011 -Enseignement pré-élémentaire et primaire					
639	Frais de scolarité jardin d' enfants maternelle publique	1	Trimestre;	12 000,0	12 000,0
640	Frais de scolarité jardin d' enfants ou maternelle privée	1	Trimestre;	45 000,0	45 000,0
641	Frais de scolarité dans une école primaire privée	1	Trimestre;	45 000,0	45 000,0
102 -Enseignement secondaire					
1021 -Enseignement secondaire					
642	Frais de scolarité dans une école secondaire publique	1	Trimestre;	7 000,0	7 000,0
643	Frais de scolarité dans une école secondaire privée	1	Trimestre;	80 000,0	80 000,0
11 - RESTAURANTS ET HÔTELS					
111 -Services de restauration					
1111 -Restaurants, cafés et établissements similaires					
650	Petit-déjeuner hors ménage: (agatoke)	1	Service	2 000,0	1 732,1
651	Petit-déjeuner hors ménage (sandwich simple +thé noir)	1	Service	1 200,0	1 095,4
652	Petit-déjeuner hors ménage (sandwich simple +thé au lait)	1	Service	1 300,0	1 249,0
653	Lait frais au cafétariat	500	Millilitre(s)	1 200,0	1 200,0
654	Sandwich au cafétariat	100	Gr	548,9	591,7
655	Tasse de thé noir	1	Tasse(s)	800,0	748,3
656	Tasse de thé au lait	1	Tasse(s)	1 000,0	894,4
657	Omlettes nature (2 œufs)	1	Service	2 500,0	2 500,0
658	Repas (Haricot + Riz) dans un restaurant	1	Service	2 000,0	1 732,1
659	Repas (Haricot + Banane ou pomme de terre) dans un restaurant	1	Service	2 000,0	1 732,1
660	Repas (petit pois frais+ Banane ou pomme de terre) dans un restaurant	1	Service	2 500,0	2 236,1
661	Repas (Pâte+viande) dans un restaurant.	1	Service	3 000,0	3 000,0
662	Brochettes simple de viande de chèvre	1	Service	4 000,0	4 000,0
663	Brochettes de viande de chèvre accompagné	1	Service	5 000,0	4 743,4
664	Brochettes simple de viande de vache	1	Service	4 000,0	4 000,0
665	Brochettes de viande de vache accompagné	1	Service	5 000,0	4 743,4
666	Brochettes simple de poisson	1	Service	15 000,0	15 000,0
667	Brochettes accompagné de poisson	1	Service	19 000,0	19 000,0
668	Quart de poulet	1	Service	17 000,0	17 000,0
669	Ragoût	1	Service	17 000,0	17 000,0
672	Bière Amstel Blonde 65 Cl dans un cabaret	65	Centilitre(s)	3 500,0	3 500,0
673	Bière Amstel Bock 33 Cl au cabaret	33	Centilitre(s)	2 800,0	2 800,0
674	Bière Primus 72 Cl au cabaret	72	Centilitre(s)	2 500,0	2 500,0

PRIX A LA CONSOMMATION DES MENAGES DE MURAMVYA: MOIS DE NOVEMBRE 2024

Province Muramvya					
N°	Produits	Qté	Unité	oct.-24	nov.-24
675	Bière Primus 50 Cl (AKABAJU) au cabaret	50	Centilitre(s)	1 800,0	1 746,1
676	Vin de banane INSONGO au cabaret	75	Centilitre(s)	2 656,6	2 500,0
677	Vin de banane RUGOMBO/URWARWA au cabaret	75	Centilitre(s)	1 000,0	1 000,0
678	Vin rouge au cabaret (Drosty 375 ml)	375	Centilitre(s)	28 000,0	28 000,0
680	(whisky J&B au cabaret	1	Litre	220 000,0	220 000,0
681	Vin de messe au cabaret	75	Centilitre(s)	50 000,0	50 000,0
683	Heineken 33 cl au cabaret	33	Centilitre(s)	11 741,8	12 000,0
684	Bière NYONGERA 72 Cl dans cabaret	72	Centilitre(s)	0,0	0,0
685	Bière de sorgho	75	Centilitre(s)	1 500,0	1 500,0
686	Boissons gazeuse en bouteille en verre au cabarêt (Fanta)	300	Millilitre(s)	1 600,0	1 600,0
112 -Services d'hébergement					
1121 -Hôtels et services d'hébergement					
688	Chambre dans un hôtel moyenne classe (lit simple)	1	Nuit(s)	18 898,8	18 898,8
689	Chambre dans un hôtel simple (sanitaire interne dans la chambre)	1	Nuit(s)	8 377,7	8 756,8
690	Chambre dans un hôtel simple (sanitaire externe de la chambre)	1	Nuit(s)	5 848,0	6 324,6
12 - BIENS ET SERVICES DIVERS					
121 -Soins corporels					
1211 -Salons de coiffure et instituts de soins et de beauté					
691	Coupe ordinaire pour homme, Avec tondeuse électrique	1	Service	1 000,0	1 000,0
692	Coupe ordinaire pour dame	1	Service	1 000,0	1 224,7
693	Coupe carré pour dame	1	Service	10 000,0	10 000,0
694	Coupe cheveux lisse pour dame	1	Service	1 500,0	1 500,0
695	Coiffure lisse simple et lavage	1	Service	3 000,0	3 000,0
696	Coiffure moderne et lavage	1	Service	15 000,0	15 000,0
697	Coiffure sans lavage	1	Service	2 500,0	2 500,0
698	Défrisage des cheveux (main d'œuvre seulement)	1	Service	3 000,0	3 000,0
699	Défrisage des cheveux (produit+main d'œuvre)	1	Service	5 000,0	6 000,0
700	Tresse natte	1	Service	15 000,0	15 000,0
701	Tresse mèches longues	1	Service	20 000,0	20 000,0
1213 -Autres appareils électriques ou non et articles pour soins					
702	Brosse à dent: White dent	1	Unité	1 048,3	632,5
703	Peigne à cheveux lisses en plastic	1	Unité	1 200,0	1 249,0
704	Peigne à cheveux naturels en plastic	1	Unité	700,0	700,0
705	Coupe à ongles	1	Unité	1 000,0	1 000,0
706	Lame de rasoir TATRA	1	Unité	200,0	200,0
707	Rasoir Bic	1	Unité	1 000,0	1 000,0
708	Pâte dentifrice Colgate (Herbal) 100ml	100	Millilitre(s)	6 000,0	6 000,0
709	Pâte dentifrice White dent 190g	190	Gr	8 000,0	8 000,0
711	Lait de toilette local COPAR (Citron 500ml)	500	Millilitre(s)	7 000,0	7 000,0
712	Lait de toilette importé (Revlon 600ml)	600	Millilitre(s)	24 000,0	24 314,7
714	Movit (lait 260ml)	260	Millilitre(s)	3 200,0	3 600,0

PRIX A LA CONSOMMATION DES MENAGES DE MURAMVYA: MOIS DE NOVEMBRE 2024

Province Muramvya					
N°	Produits	Qté	Unité	oct.-24	nov.-24
715	Familial savoror	200	Gr	3 333,3	3 042,9
716	Shaza savoror	150	Gr	2 108,6	2 500,0
717	Orissa savoror	100	Gr	1 666,7	1 666,7
718	Savon de toilette GIV	80	Gr	1 500,0	1 500,0
719	Savon de toilette Impérial	200	Gr	4 500,0	4 949,2
721	Savon médicinal local Muganga	85	Gr	1 680,2	1 700,0
722	Dettol importé (savon)	100	Gr	2 823,1	2 236,1
724	Vernis simple 18ml	18	Millilitre(s)	2 500,0	2 500,0
725	Rouge à lèvres	8	Gr	1 732,1	2 000,0
726	Papier hygiénique de bonne qualité (blanc)	1	Rouleau	1 500,0	1 500,0
727	Papier hygiénique de moyenne qualité (rose)	1	Rouleau	1 332,5	1 300,0
728	Couches jetables Pamper's pour bébé de 3 a 6 kilos	1	Unité	800,0	861,8
729	Poudre compact (fond de teint 17 gr)	17	Gr	1 500,0	1 500,0
730	Poudre blanc vestline	100	Gr	2 500,0	2 500,0
731	Tampons hygiéniques (Cotex Feathers)	1	Paquet	4 000,0	4 000,0
123 -Effets personnels n.c.a					
1232 -Autres effets personnels					
735	Sacoche	1	Unité	40 000,0	37 919,6
736	Valise à roulette	1	Unité	70 000,0	67 353,7
737	Valise simple	1	Unité	40 000,0	40 000,0
738	Sac à dos	1	Unité	15 000,0	16 770,3
739	Parapluies droits	1	Unité	14 000,0	14 000,0
740	Parapluies pliants	1	Unité	18 000,0	18 000,0
741	Sac à main en similicuir	1	Unité	30 000,0	30 000,0
744	Porte-monnaie en similicuir	1	Unité	7 000,0	9 080,6
745	Cercueils ordinaire pour adulte	1	Unité	60 000,0	62 357,4
746	Cercueils ordinaire pour enfants (0 - 5 ans)	1	Unité	30 000,0	31 178,7
127 -Autres services n.c.a					
1271 -Autres services n.c.a.					
752	Frais de moulin manioc	1	Service	100,0	100,0
753	Frais de moulin maïs	1	Service	100,0	100,0
756	Frais d'établissement d'un extrait de naissance	1	Service	2 000,0	2 000,0
757	Frais d'établissement d'un extait de mariage	1	Service	2 000,0	2 000,0
758	Frais d'établissement d'Extrait d'acte de décès	1	Service	2 000,0	2 000,0
759	Frais d'établissement d'une attestation d'état civil	1	Service	2 000,0	2 000,0
760	Frais d'établissemnt d'une attestation résidence	1	Service	3 000,0	3 000,0
761	Frais d'établissement d'une attestation d'identité complète	1	Service	2 000,0	2 000,0
765	Frais de délivrance de Carte Nationale d'Identité	1	Service	1 000,0	707,1
767	Frais de conservation de dépouille à la morgue	1	Service	15 000,0	15 000,0

PRIX A LA CONSOMMATION DES MENAGES DE MUYINGA: MOIS DE NOVEMBRE 2024

Province Muyinga					
N°	Produits	Qté	Unité	oct.-24	nov.-24
01 - ALIMENTATION ET BOISSONS NON ALCOOLISÉES					
011 - Produits alimentaires					
0111 - Pains et céréales					
1	Riz blanc local à grains longs	1	Kg	3 500,0	3 822,7
2	Riz blanc local à grains courts	1	Kg	3 500,0	3 542,8
3	Riz blanc long grains importé de la Tanzanie	1	Kg	5 500,0	5 553,1
4	Riz blanc à grains longs importé de la tanzanie (sac de 25 kg) 1ère qualité	25	Kg	131 977,4	137 477,3
5	Maïs à grains blanc local BIO	1	Kg	1 800,0	1 954,1
6	Maïs à grains blanc local HYBRIDE	1	Kg	1 800,0	1 946,6
7	Maïs en grains blanc importé	1	Kg	2 010,1	2 178,0
8	Sorgho rouge local non germé	1	Kg	6 436,3	3 554,0
10	Blé local	1	Kg	4 000,0	3 701,6
11	Eleusine local	1	Kg	6 245,0	4 066,2
12	Farine de maïs local	1	Kg	2 000,0	2 449,4
13	Farine de maïs blanche importé	1	Kg	3 289,0	3 562,2
14	Farine de blé local de production artisanale	1	Kg	4 326,7	5 747,4
15	Farine d'Eleusine local	1	Kg	6 500,0	5 977,8
16	Farine de sorgho non germé local	1	Kg	6 500,0	6 052,1
17	Macaroni importé	500	Gr	8 719,4	9 850,6
18	Spaghetti importé	500	Gr	5 000,0	5 000,0
19	Pain tomate local	300	Gr	1 855,8	1 846,2
20	Pain coupé simple local	300	Gr	2 510,7	2 542,4
21	Pain coupé double local	500	Gr	3 692,0	4 666,7
22	Pain non coupé local en forme de baguette (pain français)	150	Gr	879,8	882,4
23	Sandwich local	100	Gr	1 023,0	1 030,9
25	Pain michette local	400	Gr	2 674,2	2 659,3
26	Beignets à base de farine de blé	50	Gr	291,2	293,7
27	Biscuits au chocolat importés	90	Gr	3 500,0	3 500,0
28	Petit cake emballé local	50	Gr	1 112,1	1 230,0
29	Pain plat (Chapati) local	50	Gr	357,1	646,2
0112 - Viandes					
30	Viande de boeuf avec os	1	Kg	16 431,7	18 734,6
31	Viande de bœuf sans os	1	Kg	20 000,0	22 430,1
32	Tripes de bœuf	1	Kg	16 134,8	18 962,2
33	Viande hâchée ordinaire	1	Kg	5 195,9	5 827,3
34	Viande de chèvre	1	Kg	17 789,5	20 777,2
35	Viande de porc sans os	1	Kg	14 646,5	15 000,0
36	Viande de porc avec os	1	Kg	14 646,5	13 635,1
37	Poulet local sur pied	1	Kg	18 225,3	18 704,7
0113 - Poissons et Fruits de mer					
46	Inonzi frais	1	Kg	10 000,0	10 000,0
49	Ndagala sec local	1	Kg	91 760,8	90 314,7
50	Ndagala sec importé	1	Kg	21 075,6	27 562,9
53	Sardine à tomate	155	Gr	3 500,0	3 290,7
0114 - Lait, fromage et œuf					
55	Lait frais de vache local (Imfyufyu)	1	Litre	2 254,2	2 690,5
57	Lait frais en paquet Hiland importé	500	Millilitre(s)	4 000,0	5 000,0
59	Lait en poudre NIDO 400 gr	400	Gr	43 267,5	45 000,0

PRIX A LA CONSOMMATION DES MENAGES DE MUYINGA: MOIS DE NOVEMBRE 2024

Province Muyinga					
N°	Produits	Qté	Unité	oct.-24	nov.-24
60	Lait en poudre SUPALAIT 400 gr	400	Gr	35 986,1	33 247,0
62	Yaourt naturel en pot en plastic	150	Gr	986,5	986,5
65	Œuf local	1	Unité	943,9	914,6
66	Œuf industriel local	1	Unité	1 000,0	914,6
	0115 -Huiles et graisses				
67	Huile de palme local raffiné	1	Litre	11 943,2	15 000,0
68	Huile de palme local non raffiné	1	Litre	5 996,9	10 138,2
70	Huile COOKI (SAVONOR)	5	Litre	75 000,0	80 000,0
72	Margarine blue band Importé en pot en plastic	250	Gr	6 487,2	6 597,1
74	Huile de tournesol local	5	Litre	67 453,7	70 972,6
75	Huile de tournesol importé	5	Litre	73 717,5	76 785,9
	0116 - Fruits				
77	Avocats local	1	Kg	1 108,7	1 004,1
78	Bananes mûres longues local	1	Kg	1 117,3	1 139,7
79	Bananes mûres courtes local	1	Kg	2 495,7	2 387,4
80	Ananas local	1	Kg	1 277,8	1 271,4
81	Oranges local	1	Kg	6 502,4	8 905,9
82	Citron local	1	Kg	10 293,3	5 991,0
83	Mandarines local	1	Kg	6 862,5	9 399,1
84	Papayes local	1	Kg	1 429,1	1 706,3
85	Fruits de la passion (amabungo) local	1	Kg	6 466,1	6 373,7
86	Prunes de Japon (amatunda) local	1	Kg	6 104,1	5 346,9
	0117 -Légumes				
89	Oignons blanc local	1	Kg	2 220,9	2 000,0
90	Oignons rouge local	1	Kg	2 198,5	2 000,0
91	Tomates fraîches local	1	Kg	1 501,2	950,0
92	Conserve de Tomate (salsa) importé	70	Gr	1 709,0	2 000,0
93	Petites aubergines (Intore) local	1	Kg	1 541,6	1 583,1
95	Petit pois vert local	1	Kg	8 050,3	13 554,0
96	Courges local	1	Kg	3 517,0	3 517,0
97	Poivron vert local	1	Kg	2 114,9	4 412,4
98	Ails frais local (non décortiqués)	1	Kg	25 000,0	25 000,0
99	Carottes local	1	Kg	1 076,8	1 175,8
100	Choux vert local	1	Kg	531,7	448,8
101	Feuilles de manioc	1	Kg	867,1	796,4
102	Lengalenga	1	Kg	1 545,7	1 324,5
103	Poirreaux local	1	Kg	3 853,7	4 040,7
104	Epinard local	1	Kg	771,0	786,8
107	Arrachides décortiqués local	1	Kg	9 296,6	9 152,7
108	Arrachides grillés local	100	g	1 336,3	1 411,5
109	Farine d'arachide locale	1	Kg	9 592,1	9 941,6
110	Haricot sec de couleur blanche	1	Kg	3 200,0	3 397,0
111	Haricot sec de couleur jaune	1	Kg	5 500,0	4 448,0
112	Haricot sec de couleur rouge	1	Kg	3 200,0	3 052,1
113	Haricot sec graines mélangés	1	Kg	3 000,0	2 958,9
114	Petit pois sec local	1	Kg	10 000,0	13 103,7
116	Pomme de terre de couleur mauve	1	Kg	1 500,0	1 976,7
117	Pomme de terre local couleur jaune (genre Ruhengeri)	1	Kg	1 732,1	1 856,0
119	Patate douce local	1	Kg	941,4	895,8

PRIX A LA CONSOMMATION DES MENAGES DE MUYINGA: MOIS DE NOVEMBRE 2024

Province Muyinga					
N°	Produits	Qté	Unité	oct.-24	nov.-24
120	Banane douce (igisahira)	1	Kg	1 311,2	1 235,2
121	Colocase (ay'i Kizungu)	1	Kg	1 622,4	1 754,8
122	Manioc frais en tubercule	1	Kg	1 526,2	1 470,4
125	Farine de manioc sec IKIVUNDE	1	Kg	1 719,8	1 793,7
126	Farine de manioc sec INYANGE	1	Kg	1 440,3	1 922,4
0118 -Sucre, confiture, miel, chocolat et confiserie					
129	Sucre blanc cristallisé local (SOSUMO)	1	Kg	8 000,0	6 645,4
130	Confiture de fraises importé	450	Gr	4 500,0	4 500,0
131	Miel local	1	Kg	11 203,5	12 500,0
133	Bonbon	1	Unité	100,0	100,0
0119 -Produits alimentaires n.c.a					
134	Sel de cuisine non emballé(non fin).	1	Kg	2 000,0	2 142,1
135	Sel de table emballé	600	Gr	8 000,0	8 000,0
136	Mayonnaise importé	470	Gr	20 000,0	23 300,4
137	Cube (maggi, jumbo, etc.)	4	Gr	267,3	300,0
138	Piment rouge frais (Mbuzi) local	1	Kg	16 079,3	14 724,8
139	Céleri local	1	Kg	3 181,9	6 057,9
141	Farine pour Bébé importé(Cérélac)	400	Gr	40 000,0	41 601,7
142	Lait en poudre pour bébé Guigoz	400	Gr	22 000,0	22 000,0
143	Lait en poudre pour bébé (NAN) (0 à 6 mois)	400	Gr	50 000,0	51 943,0
012 -Boissons non alcoolisées					
0121 -Cafe, the et cacao					
144	Café en paquet local	250	Gr	15 000,0	15 000,0
145	Café soluble instantané en boîte (NESCAFE)	250	Gr	25 000,0	25 000,0
146	Thé en paquet	200	Gr	3 500,0	3 333,5
0122 -Eaux minérales, boissons rafraichissantes, jus de fruits					
149	Sirop de maracoudja Akezamutima	65	Centilitre(s)	9 654,9	10 000,0
150	Boisson gazeuse en bouteille en verre (coca cola, sprite, orange, citron)	30	Centilitre(s)	2 000,0	2 000,0
151	Eau minérale(1,5l) Kinju local	2	Litre	3 000,0	3 000,0
152	Eau minérale (500 ml) Kinju local	500	Millilitre(s)	1 250,0	1 250,0
02 - BOISSONS ALCOOLISÉES, TABAC ET STUPÉFIANT					
021 -Boissons alcoolisées					
0211 -Spiritueux					
154	Whisky J&B importé	1	Litre	75 000,0	75 000,0
0212 -Vin et boissons fermentées					
156	Vin de banane (isongo)	75	Centilitre(s)	1 200,0	1 200,0
157	Vin de banane Urugombo/Urwarwa	75	Centilitre(s)	1 500,0	2 000,0
158	Vin rouge Drosdy importé en bouteille en verre	375	Millilitre(s)	21 544,3	20 000,0
159	Vin de messe importé	75	Centilitre(s)	35 000,0	45 825,8
160	Vin blanc Martini importé	75	Centilitre(s)	94 868,3	100 000,0
0213 -Biére					
161	Amstel blonde(65cl) local	65	Centilitre(s)	4 217,2	5 313,3
162	Amstel Bock(33cl) local	33	Centilitre(s)	3 158,2	3 941,9
163	Primus(72cl) local	72	Centilitre(s)	3 634,2	4 308,9
165	Heineken (33cl) importé	33	Centilitre(s)	15 000,0	13 103,7

PRIX A LA CONSOMMATION DES MENAGES DE MUYINGA: MOIS DE NOVEMBRE 2024

Province Muyinga					
N°	Produits	Qté	Unité	oct.-24	nov.-24
166	Bière de sorgho local	75	Centilitre(s)	1 122,8	1 021,1
022 -Tabacs					
0221 -Tabacs					
167	Supermatch local	1	cigarettes	159,5	175,0
168	Yes local	1	cigarettes	180,9	200,0
169	Feuilles de tabac (turumbombeke)	100	Gr	5 178,0	6 557,4
03 - ARTICLES D'HABILLEMENT ET CHAUSSURES					
031 -Articles d'habillement					
0311 -Tissus d'habillement					
170	Popeline (1ère qualité)	1	mètre	6 000,0	6 000,0
172	Tissus pour uniforme scolaire	1	mètre	20 000,0	20 000,0
173	Ikanga	5	yards	16 666,7	16 666,7
174	Igitenge Demi hollandais	6	yards	100 000,0	100 000,0
175	Igitenge AFRITEX	6	yards	27 000,0	28 982,8
177	Voile en nylon importé (Imvutano)	1	Ensemble	80 000,0	80 000,0
0312 -Vetements					
178	Pantalon neuf importé pour homme	1	Unité	50 000,0	50 000,0
179	Pantalon friperie importé pour homme	1	Unité	18 881,8	20 000,0
180	Chemise de ville longues manches neuve pour homme	1	Unité	50 000,0	50 000,0
181	Chemise de ville courtes manches neuve pour homme	1	Unité	50 000,0	50 000,0
182	Chemise de ville longues manches friperie pour homme	1	Unité	14 576,8	15 000,0
183	Chemise de ville courtes manches friperie pour homme	1	Unité	14 576,8	15 000,0
184	Costume pour homme	1	Ensemble	100 000,0	140 000,0
185	Tee-shirts friperie pour homme	1	Unité	9 146,1	10 371,4
186	Capitula (culotte) friperie pour homme	1	Unité	13 831,6	18 881,8
187	Slip neuf Homme en coton avec ceinture élastique	1	Unité	5 000,0	5 000,0
188	Slip neuf Homme en coton sans ceinture	1	Unité	4 000,0	4 308,9
189	Singlet neuf pour homme	1	Unité	4 000,0	4 182,6
190	Singlet friperie pour homme	1	Unité	5 000,0	5 000,0
191	Chaussettes neuf pour homme	1	paire	2 000,0	2 297,4
192	Chaussettes friperie pour homme	1	paire	1 651,0	1 000,0
193	Jupe neuve pour femme	1	Unité	30 000,0	24 101,4
194	Jupe friperie pour femme	1	Unité	9 146,1	11 760,8
195	Robe neuve pour femme	1	Unité	55 334,1	50 000,0
196	Ensemble femme	1	Ensemble	50 000,0	50 000,0
197	Blouse importée neuf pour femme	1	Unité	20 000,0	20 000,0
198	Chemise friperie pour femme	1	Unité	8 000,0	9 146,1
199	Pantalon neuf pour femme	1	Unité	25 000,0	25 000,0
200	Pantalon friperie pour femme	1	Unité	11 292,4	13 924,8
201	Slip neuf en coton pour dame	1	Unité	4 000,0	4 641,6
202	Slip friperie en coton pour dame	1	Unité	4 000,0	3 000,0
203	Soutien gorge ordinaire neuf	1	Unité	5 000,0	5 000,0
204	Soutien gorge ordinaire friperie	1	Unité	5 000,0	5 000,0
205	Sous jupe	1	Unité	9 028,8	11 429,0

PRIX A LA CONSOMMATION DES MENAGES DE MUYINGA: MOIS DE NOVEMBRE 2024

Province Muyinga					
N°	Produits	Qté	Unité	oct.-24	nov.-24
206	Collants neuf	1	Unité	7 000,0	9 283,2
207	Collants fripperie	1	Unité	10 000,0	10 000,0
208	Robe neuve pour un enfant de 5 ans	1	Unité	50 000,0	50 000,0
209	Robe fripperie pour un enfant de 5 ans	1	Unité	9 146,1	10 000,0
210	Culotte friperie pour enfant de 6 à 12 ans	1	Unité	7 813,4	8 489,6
211	Tricot fripperie pour enfant de 6 à 12 ans	1	Unité	8 239,1	9 457,4
212	Ensemble jupe et chemise pour fille de 6 à 12 ans	1	Ensemble	50 000,0	50 000,0
213	Ensemble culotte et chemise pour garçon de 6 à 12 ans	1	Ensemble	50 000,0	50 000,0
214	Tee-shirts fripperie pour enfant de 6 à 12 ans	1	Unité	7 828,3	8 746,9
215	Chemise friperie pour enfant de 6 à 12 ans	1	Unité	9 311,5	10 000,0
216	Pantalon friperie pour enfant de 6 à 12 ans	1	Unité	10 466,4	10 000,0
217	Jupe friperie pour enfant de 6 à 12 ans	1	Unité	9 146,1	11 247,5
218	Grenouillère friperie pour bébé de 0 à 2 ans	1	Unité	5 000,0	7 318,6
219	Slip neuf pour garçon de 6 à 12 ans	1	Unité	2 000,0	2 000,0
220	Slip neuf pour fille de 6 à 12 ans	1	Unité	2 000,0	2 000,0
221	Chaussettes friperie pour enfant de 6 à 12 ans	1	paire	1 000,0	1 000,0
222	Linges blanc en coton	12	Unité	32 000,0	60 000,0
223	Couverture importée pour bébé	1	Unité	50 000,0	56 462,2
224	Flanelle (Ikgoma)	1	Unité	7 000,0	7 000,0
225	Couvre-bébé ordinaire importé	1	Unité	7 000,0	7 000,0
226	Vêtements de sport pour homme, jogging	1	Ensemble	80 000,0	147 972,7
227	Vêtements de sport neuf pour homme, shorts et tricot	1	Ensemble	50 000,0	103 228,0
228	Vêtements de sport fripperie pour homme, shorts et tricot	1	Ensemble	30 000,0	30 000,0
229	Ensemble Chemise et culotte/jupe kaki (7 à 9 ans)	1	Ensemble	22 000,0	21 090,2
232	Jupe bleu (7à 9 ans)	1	Unité	15 000,0	15 000,0
233	Chemise blanche courte manche (13 à 15ans)	1	Unité	16 722,8	15 000,0
234	Pantalon bleu (13 à 15 ans)	1	Unité	20 000,0	18 171,2
235	Ensemble Chemise blanche et pantalon bleu (13 à 15 ans)	1	Ensemble	35 000,0	25 000,0
236	Jupe bleu (13 à 15 ans)	1	Unité	17 544,1	15 736,7
237	Ensemble Chemise blanche et jupe bleu (13 à 15 ans)	1	Ensemble	31 328,2	25 000,0
0313 -Autres articles vestimentaires et accessoires d'habillem					
238	Cravates neufs en polyester	1	Unité	10 000,0	10 000,0
239	Ceinture neuf en similicuir	1	Unité	10 000,0	10 000,0
241	Fils à tricoter	1	Rouleau	4 000,0	3 692,0
242	Foulards de tête en nylon plissé pour femmes (Igitambara)	1	Unité	6 597,5	8 151,9
0314 -Confection, nettoyage, reparation et location d'habits					
243	Confection de chemise pour homme	1	service	15 000,0	18 171,2
244	Confection de costume pour homme	1	service	94 574,2	90 808,7

PRIX A LA CONSOMMATION DES MENAGES DE MUYINGA: MOIS DE NOVEMBRE 2024

Province Muyinga					
N°	Produits	Qté	Unité	oct.-24	nov.-24
245	Réparation d'une chemise pour homme (col)	1	service	1 122,8	1 000,0
246	Confection ensemble pagne pour femme	1	service	20 000,0	22 360,7
247	Confection tenue locale pour femme (Igitenge)	1	service	2 154,4	3 017,1
248	Confection tenue locale pour femme(Imvutano)	1	service	10 000,0	10 000,0
249	Réparation d'une blouse (diminution ou augmentation)	1	service	2 200,7	2 116,9
250	Confection d'un costume garçon de 6 à 12 ans	1	service	76 517,2	80 000,0
251	Pressing de costume pour homme	1	service	25 000,0	25 000,0
252	Pressing de boubou pour femme	1	service	25 000,0	25 000,0
253	Pressing de voile (Imvutano)	1	service	10 000,0	10 000,0
254	Pressing de robe de cérémonie	1	service	25 000,0	25 000,0
255	Location de voile (imvutano)	1	Ensemble	5 000,0	5 000,0
256	Location d'une blouse pour voile	1	Unité	3 000,0	3 000,0
257	Location d'une robe de mariage	1	Unité	80 000,0	80 000,0
032 -Chaussures					
0321 -Chaussures diverses					
258	Chaussures synthétique homme (non cuir)	1	paire	60 000,0	53 132,9
259	Chaussures en cuir friperie pour Hommes	1	paire	50 000,0	50 000,0
260	Sandale neuf en similicuir pour homme	1	paire	53 132,9	53 132,9
262	Sandales en plastic (Yeboyebo) pour adulte	1	paire	13 554,0	13 831,6
263	Chaussures Ikambambiri	1	paire	15 000,0	15 000,0
264	Basket pour homme (friperie)	1	paire	40 000,0	40 000,0
265	Sandale neuf pour femme	1	paire	35 000,0	35 000,0
266	Sandale d'occasion pour femme occasion	1	paire	30 000,0	20 000,0
267	Chaussures de sortie en cuir friperie pour femmes	1	paire	31 622,8	43 088,7
268	Chaussures de sortie neuf en similcuir pour femme	1	paire	20 000,0	20 000,0
269	Chaussures de sortie friperie en similcuir pour femme	1	paire	25 000,0	26 566,5
270	Chaussures synthétique neuf pour garçon de 6 à 12 ans	1	paire	35 000,0	35 000,0
272	Basket friperie pour enfant de 6 à 12 ans	1	paire	30 000,0	31 581,8
273	Chaussures neuf en similicuir pour fille 6 à 12 ans	1	paire	30 000,0	30 000,0
274	Chaussures friperie en cuir pour fille 6 à 12 ans	1	paire	31 622,8	30 000,0
0322 -Coordonnerie					
275	Renforcement de semelle+talon pour homme	1	service	5 000,0	5 000,0
276	Remplacement du semelle+talon pour homme	1	service	8 617,7	6 839,9
277	Renforcement de semelle pour femme	1	service	3 000,0	3 000,0

PRIX A LA CONSOMMATION DES MENAGES DE MUYINGA: MOIS DE NOVEMBRE 2024

Province Muyinga					
N°	Produits	Qté	Unité	oct.-24	nov.-24
04 - LOGEMENT, EAU, ÉLECTRICITÉ, GAZ ET AUTRES COMBU					
041 -Loyers effectifs					
0411 -Loyers effectivement payés par les locataires					
278	Loyer d'un logement à 2 Pièces (chambre et salon) Catégorie 1	1	Mois	53 768,9	53 768,9
279	Loyer d'un logement à 2 pièces (chambre et salon) Catégorie 2	1	Mois	51 023,2	51 023,2
280	Loyer d'un logement à 2 pièces (chambre et salon) Catégorie 3	1	Mois	66 771,5	66 771,5
282	Loyer d'un logement à 2 pièces (chambre et salon) Catégorie 5	1	Mois	65 000,0	65 000,0
283	Loyer d'un logement à 3 Pièces (2 chambres et salon) Catégorie 1	1	Mois	83 739,6	83 739,6
284	Loyer d'un logement à 3 Pièces (2 chambres et salon) Catégorie 2	1	Mois	77 471,7	77 471,7
285	Loyer d'un logement à 3 Pièces (2 chambres et salon) Catégorie 3	1	Mois	102 598,6	102 598,6
286	Loyer d'un logement à 3 Pièces (2 chambres et salon) Catégorie 4	1	Mois	36 576,6	36 576,6
287	Loyer d'un logement 4 Pièces (3 chambres et salon): Catégorie 1	1	Mois	93 641,1	93 641,1
288	Loyer d'un logement 4 Pièces (3 chambres et salon): Catégorie 2	1	Mois	85 999,0	85 999,0
289	Loyer d'un logement 4 Pièces (3 chambres et salon): Catégorie 3	1	Mois	148 276,2	148 276,2
290	Loyer d'un logement 4 Pièces (3 chambres et salon): Catégorie 4	1	Mois	58 122,3	58 122,3
291	Loyer d'une Villa moderne	1	Mois	348 733,6	348 733,6
043 -Entretien et reparation des logements					
0431 -Matériaux pour travaux d'entretien et de réparation des					
292	Ciment local BUSECO	50	Kg	64 214,4	57 768,0
293	Ciment importé de la Tanzanie (SIMBA BORA)	50	Kg	68 494,6	68 000,0
294	Sable	1	Brouette	10 954,5	10 461,8
295	Tôle ondulée locale	1	Unité	42 247,8	42 000,0
296	Tôle ondulée importé	1	Unité	31 592,2	31 406,9
297	Brique claustra	1	Unité	2 000,0	1 732,1
298	Brique cuite	1	Unité	52,3	50,0
299	Vitre	1	Unité	120 000,0	120 000,0
300	Carreaux	1	m2	90 000,0	90 000,0
301	Peintures à huile (BASCO)	4	Litre	54 493,0	55 000,0
302	Peinture à eau (BASCO)	4	Litre	41 195,3	40 000,0
303	Fer à béton	1	longueur	28 000,0	28 000,0
304	Planche en eucalyptus	1	Unité	7 483,3	7 500,0
305	Madrier en eucalyptus	1	Unité	7 483,3	7 500,0
306	Enduits	1	Litre	18 000,0	18 000,0
307	Tuyau petite dimension 1/2	1	Rouleau	13 924,8	13 924,8
308	Robinet de ravabo	1	Unité	20 000,0	20 000,0
309	Robinet 1/2 (SANWA)	1	Unité	12 000,0	12 000,0
310	Mastic (Bois et fer)	1	Kg	8 000,0	9 000,0

PRIX A LA CONSOMMATION DES MENAGES DE MUYINGA: MOIS DE NOVEMBRE 2024

Province Muyinga					
N°	Produits	Qté	Unité	oct.-24	nov.-24
311	Main d'œuvre pour petits travaux de maçonnerie (maçon)	1	Jour	12 000,0	12 000,0
312	Main d'œuvre pour petits travaux de maçonnerie (aide-maçon)	1	Jour	6 000,0	6 000,0
313	Main d'œuvre pour réparation courante de problème de plomberie (Remplacement de vanne)	1	service	10 000,0	10 000,0
314	Main d'œuvre pour renouvellement de peinture	1	Unité	12 247,4	10 000,0
315	Main d'œuvre pour réparation courante de panne d'électricité (remplacement d'une prise)	1	service	10 000,0	10 000,0
316	Main d'œuvre pour le remplacement d'une serrure	1	service	7 000,0	5 000,0
044 -Alimentation en eau et services divers lié au logement					
0441 -Alimentation en eau					
321	Eau achetée de 20 l	20	Litre	63,0	50,0
045 -Electricite, gaz et autres combustibles:					
0453 -Combustibles					
333	Pétrole lampant chez le revendeur	1	Litre	3 314,0	3 314,0
334	Mazout chez le revendeur	1	Litre	3 418,0	3 418,0
335	Charbon de bois au détail	1	Kg	717,6	798,1
336	Charbon de bois (demi sac)	1	demi-sac	15 915,8	16 239,8
337	Bois de chauffage	5	Kg	2 320,8	2 320,8
05 - MEUBLES, ARTICLES DE MÉNAGES ET ENTRETIEN COUR					
051 -Meubles , articles d'ameublement, tapis et autres revêtem					
0511 -Meubles et articles d'ameublements					
339	Chaise en bois eucalyptus	1	Unité	34 820,0	40 000,0
340	Salon (Canapés, Divans) en Velour	1	Ensemble	1 374 772,7	1 386 410,6
341	Salon en bois eucalyptus	1	Ensemble	411 953,4	436 942,6
342	Salle à manger en bois eucalyptus	1	Ensemble	324 037,0	336 768,4
343	Armoire/ dressoir en eucalyptus	1	Unité	774 596,7	735 413,3
344	Table en bois en eucalyptus	1	Unité	100 000,0	100 000,0
347	Matelas en mousse (Dodoma) 1.40 x 1.90 x 0.15 m	1	Unité	456 570,3	520 000,0
348	Matelas en mousse (Dodoma) 1.60 x 1.90 x 0.15 m	1	Unité	750 000,0	782 973,5
349	Lit simple 1.40 x 1.90 m modèle ordinaire en eucalyptus	1	Unité	182 182,2	174 928,6
350	Lit simple 1.60 x 1.90 m modèle ordinaire en eucalyptus	1	Unité	227 144,4	244 949,0
351	Armoire de chambre/ Garde robe	1	Unité	286 632,8	291 749,1
0512 -Tapis et autres revêtement de sol					
353	Revêtement de sol en Vinyle	1	mètre	15 000,0	15 000,0
354	Natte (ikirago)	1	Unité	4 820,3	4 292,9
052 -Articles de ménage en textiles					
0521 -Articles de ménage en textiles					
355	Draps de lit simple (1,60x2)	1	paire	65 000,0	65 000,0

PRIX A LA CONSOMMATION DES MENAGES DE MUYINGA: MOIS DE NOVEMBRE 2024

Province Muyinga					
N°	Produits	Qté	Unité	oct.-24	nov.-24
356	Draps de lit double (1,80x2)	1	paire	75 000,0	60 000,0
357	Couverture pour adulte importé (150 x 190) cm (genre zamu)	1	Unité	29 657,0	35 000,0
360	Essuie-mains en mélange coton polystère (1.40 x 0.70) m importé (grandes dimensions)	1	Unité	23 643,5	23 643,5
362	Serviette en tissu pour vaisselle	1	Unité	4 000,0	3 000,0
053 -Appareils électroménagers					
0531 -Appareil electroménager, menager et reparation					
367	Cuisinière à charbon en argile	1	Unité	3 000,0	3 000,0
054 -Verrerie, vaisselle et ustensiles de menage					
0541 - Verrerie, vaisselle et ustensiles de menage					
370	Assiette creuse en faïence 25 cm	1	Unité	6 000,0	6 000,0
371	Assiette creuse en plastic 22 cm	1	Unité	1 500,0	1 500,0
372	Assiette creuse en métal 22 cm	1	Unité	4 000,0	3 476,0
373	Soupière/Bol avec couvercle 18 cm en métal importé	1	Unité	4 000,0	3 309,8
375	Cuillère à café	1	Unité	945,7	1 000,0
376	Cuillère à soupe	1	Unité	945,7	1 000,0
377	Louche	1	Unité	2 521,5	2 774,5
378	Couteaux pour ménage importé	1	Unité	2 500,0	2 500,0
379	Verre à boire coupe	1	Unité	7 318,6	7 000,0
380	Verre à boire droit	1	Unité	7 651,7	8 000,0
381	Gobelet en plastique (Mironko)	1	Unité	1 371,2	1 500,0
382	Fourchette	1	Unité	914,7	1 000,0
383	Tasse	1	Unité	4 500,0	4 500,0
384	Casserole de cuisine (Isafuriya) de 26 cm de diamètre	1	Unité	18 961,5	19 701,2
385	Poêle	1	Unité	30 000,0	30 000,0
386	Seau en plastic avec couvercle 20 l	1	Unité	25 000,0	21 544,3
387	Bassin (45 cm de diamètre) importé	1	Unité	6 775,4	5 845,7
388	Thermos 1l	1	Unité	25 000,0	25 000,0
389	Fers à repasser électrique	1	Unité	60 000,0	60 000,0
390	Fer à repasser non électrique	1	Unité	55 000,0	44 814,0
055 -Outillage et autre matériel pour la maison et le jardin					
0551 -Outillage, matériel et accessoires divers					
391	Piles torche Tiger	1	paire	3 000,0	3 000,0
392	Piles Torche panasonic	1	paire	2 000,0	2 000,0
394	Houe	1	Unité	15 829,4	17 421,6
395	Ampoule à incandescence	1	Unité	1 000,0	1 000,0
396	Ampoule économique (5 W)	1	Unité	5 646,2	5 000,0
397	Tube fluorescent	1	Unité	5 000,0	5 000,0
398	Prise	1	Unité	3 000,0	2 320,8
399	Coupe coupe	1	Unité	15 000,0	15 000,0
400	Hâche locale	1	Unité	25 322,7	25 987,2
401	Hâche importée	1	Unité	9 000,0	9 000,0

PRIX A LA CONSOMMATION DES MENAGES DE MUYINGA: MOIS DE NOVEMBRE 2024

Province Muyinga					
N°	Produits	Qté	Unité	oct.-24	nov.-24
056 -Biens et services liés à l'entretien courant du foyer					
0561 -Articles de ménage non durables					
402	Savons de ménage GIFURANGUWO blanc	100	Gr	934,3	848,1
403	Savons en poudre non emballé blanc (puff)	1	Kg	6 575,0	5 000,0
404	Savons en poudre non emballé bleu (Toss)	1	Kg	8 236,6	7 000,0
408	Briquet	1	Unité	659,8	500,0
409	Allumette importée	1	Boîte	118,9	173,2
410	Bougie locale	1	Unité	1 051,3	1 000,0
412	Cirage liquide Crown	100	Millilitre(s)	3 158,2	3 367,7
413	Cirage solide LUDE	40	Gr	2 910,2	2 064,8
415	Brosse pour chaussures	1	Unité	2 514,9	1 611,9
416	Râclette	1	Unité	6 000,0	6 000,0
417	Brosse pour entretien maison	1	Unité	5 000,0	5 000,0
418	Balai à tige en bois	1	Unité	5 000,0	5 000,0
419	Balais à tige de palmier	1	Unité	1 817,1	1 817,1
0562 -Services domestiques et services menagers					
420	Salaire d'un groom logé sur place	1	mois	15 000,0	15 000,0
421	Salaire d'une bonne logé sur place	1	mois	12 000,0	12 000,0
422	Salaire d'un gardien logé sur place	1	mois	20 000,0	20 000,0
423	Location des chaises en plastique	1	service	500,0	1 000,0
424	Location de paniers	1	service	1 000,0	1 000,0
06 - SANTE					
61-Produits, appareils et matériels médicaux					
0611 -Produits, appareils et matériels médicaux					
426	Acide acétylsalique comprimé 500mg	1	Comprimé	300,0	300,0
427	Albédazole	1	Comprimé	1 434,5	1 500,0
428	Métronidazole comprimé	1	Comprimé	1 958,3	2 000,0
429	Mébendazole	1	Comprimé	368,0	368,0
430	Prufene	1	Comprimé	6 708,2	7 500,0
431	Ibuprofène	1	Comprimé	2 186,7	2 047,7
432	Paracetamol	1	Comprimé	991,9	1 075,7
433	Efferalgan	1	Comprimé	9 934,5	9 807,1
434	Quinine:comprimé	1	Comprimé	7 892,2	8 741,1
435	Amoxiciline	1	Comprimé	3 000,0	2 449,5
437	Diclofénac	1	Comprimé	3 882,3	3 615,0
439	Drotavérine	1	Comprimé	2 000,0	2 000,0
440	Eau physiologique	1	Pièce	1 643,2	1 300,0
441	Compresse stérile 10x10 cm	1	Pièce	3 615,2	3 968,6
442	Sparadrap 5x7,5cm	1	Pièce	6 598,3	5 774,0
443	Sparadrap 5x5cm	1	Pièce	5 048,9	6 031,8
444	Alcool iodé	1	Pièce	2 645,8	2 645,8
445	Termomètre numérique	1	Pièce	12 000,0	12 000,0
446	Tensiomètre numérique	1	Pièce	120 000,0	120 000,0
062 -Services ambulatoires					
0621 -Services médicaux et dentaires					
448	Consultation Généraliste en milieu public	1	Service	3 500,0	3 500,0
449	Consultation Généraliste en milieu privé	1	Service	3 500,0	3 500,0

PRIX A LA CONSOMMATION DES MENAGES DE MUYINGA: MOIS DE NOVEMBRE 2024

Province Muyinga					
N°	Produits	Qté	Unité	oct.-24	nov.-24
0623 -Services paramedicaux					
454	Examen de selle (Clinique publique)	1	Service	1 500,0	1 500,0
455	Examen de selle (Clinique privée)	1	Service	2 500,0	2 500,0
456	Examen de sang NFS (Clinique publique)	1	Service	1 500,0	1 500,0
457	Examen de sang NFS (Clinique privée)	1	Service	8 000,0	8 000,0
458	Radiographie d'un thorax (Clinique publique)	1	Service	15 000,0	15 000,0
459	Echographie (hôpital public)	1	Service	10 000,0	10 000,0
460	Radiographie d'un thorax (Clinique Privée)	1	Service	15 000,0	15 000,0
461	Echographie (Clinique privée)	1	Service	10 000,0	10 000,0
462	Examen d'urine (Clinique publique)	1	Service	3 000,0	3 000,0
463	Examen d'urine (Clinique privée)	1	Service	3 500,0	3 500,0
464	Service d'infirmier	1	Service	500,0	500,0
465	Etablissement d'une fiche(Clinique publique)	1	Service	500,0	500,0
0623 -Services hospitaliers					
467	Hospitalisation dans un hôpital public (salle commune)	1	Service	2 000,0	2 000,0
468	Hospitalisation dans une clinique public (chambre individuelle)	1	Service	10 000,0	10 000,0
469	Hospitalisation dans une clinique privée (chambre individuelle)	1	Service	10 000,0	10 000,0
07 - TRANSPORTS					
072 -Dépenses d'utilisation des véhicules					
0721 -Pièces de rechange et accessoires					
480	Pneu YANA 750x16 JS 14 PLY	1	Unité	100 000,0	100 000,0
484	Pneu pour vélo à bagage	1	Unité	42 170,0	42 000,0
485	Pneu arrière pour moto TVS	1	Unité	130 000,0	120 000,0
073 -Services de transport					
0732 -Transport routier de passagers					
511	Taxi-Voiture: petite course itinéraire libre	1	Service	20 000,0	20 000,0
513	Taxi-moto: petite course itinéraire libre	1	Service	1 000,0	1 651,0
514	Taxi - vélo: petite course itinéraire libre,	1	Service	574,3	500,0
516	Transport de passager de la province vers Bujumbura Mairie	1	Billet	15 500,0	15 500,0
518	Transport de passager de de Bujumbura Mairie vers Muyinga	1	Billet	16 500,0	16 500,0
08 - COMMUNICATION					
081 -Communication					
0811 -Services postaux					
528	Frais d'envoi de mandat postal Intérieur du pays (mandat de 20 000 F)	1	Service	2 000,0	2 000,0
530	Lettre à la poste vers l'Intérieur	1	Service	350,0	350,0
531	Lettre à la poste vers l'Afrique	1	Service	1 430,0	1 430,0
0812 -Matériel de téléphonie et de télécopie					
534	Poste de téléphone mobile Samsung	1	Unité	40 000,0	40 000,0
535	Téléphone mobile ITEL	1	Unité	35 972,7	35 972,7
536	Téléphone mobile TECHNO (Android)	1	Unité	439 769,2	366 474,3

PRIX A LA CONSOMMATION DES MENAGES DE MUYINGA: MOIS DE NOVEMBRE 2024

Province Muyinga					
N°	Produits	Qté	Unité	oct.-24	nov.-24
09 - LOISIRS ET CULTURES					
091 -Matériel audiovisuel, photographique et de traitement de l'					
0911 -Appareils de réception, d'enregistrement et de reproduct					
580	Radio simple	1	Unité	35 000,0	38 258,6
581	SABUFA (Sonny)	1	Unité	250 000,0	250 000,0
583	Téléviseur SONY en couleur 55 cm (21") i	1	Unité	250 000,0	250 000,0
585	Téléviseur numérique écran plat (32") "Samsung"	1	Unité	816 331,0	900 000,0
586	Antenne de télévision (Air Start)	1	Unité	45 000,0	73 186,1
587	Décodeur de chaine cryptée	1	Unité	60 000,0	73 186,1
588	Lecteur DVD	1	Unité	60 000,0	60 000,0
0913 -Matériel de traitement de l'information et supports d'entr					
589	Calculatrice scientifique CASIO	1	Unité	15 000,0	15 000,0
590	Calculatrice commerciale	1	Unité	15 000,0	15 000,0
093 -Autres articles et matériel de loisirs, de jardinage et anim					
0931 -Jeux et jouets, passe-temps et articles de sport et divers					
601	Voiture (jouet)	1	Unité	2 656,6	2 823,1
602	Carte (Titanique)	1	Paquet	1 635,1	3 000,0
603	Ballon en plastique pour enfant	1	Unité	3 000,0	3 324,7
0933 -Produits pour jardins, plantes et fleurs, animaux de com					
604	Engrais chimique - NPK	1	Kg	1 500,0	1 500,0
605	Engrais chimique - Urée	1	Kg	2 000,0	2 000,0
606	Engrais chimique - DAP	1	Kg	1 600,0	1 600,0
607	Engrais chimique -Kcl	1	Kg	10 000,0	10 000,0
608	Vaccination et traitement des animaux (contre la rage)	1	Service	15 000,0	15 000,0
094 -Services récréatifs et culturels					
0941 -Services récréatifs et sportifs et services culturels					
611	Services de photographe (développement, tirage) série de 8 photos passeport	1	Photos	4 000,0	4 000,0
612	Services de photographe (développement, tirage) série de 2 photos carte postal en couleur	1	Photos	2 000,0	2 000,0
613	Album pour photo grand format 200 pauses,	1	Unité	10 000,0	10 000,0
614	Album pour photo petit format à 24 pauses;at	1	Unité	1 500,0	1 500,0
616	Droit d'entrée au Stade de football: Championat local (Pourtour)	1	Billet	2 000,0	2 000,0
617	Admission à la piscine (une séance)	1	Billet	5 000,0	5 000,0
618	Droit d'entrée dans une salle de vidéo des quartiers populaires	1	Billet	186,1	186,1
095 -Journaux, livres et articles de papeterie					
0954 -Papeterie et matériel de dessin et imprimés divers					
623	Cahier de 48 feuilles quadrillé	1	Unité	1 172,0	1 200,0

PRIX A LA CONSOMMATION DES MENAGES DE MUYINGA: MOIS DE NOVEMBRE 2024

Province Muyinga					
N°	Produits	Qté	Unité	oct.-24	nov.-24
624	Cahier de 60 feuilles quadrillé	1	Unité	1 415,6	1 500,0
625	Cahier de 100 feuilles quadrillé	1	Unité	1 937,3	2 000,0
626	Stylos à bille	1	Unité	788,4	600,0
627	Registre quadrillé	1	Unité	10 899,3	8 653,5
628	Reليure avec carton simple	1	Unité	2 320,8	2 500,0
629	Reليure avec carton et transparent	1	Unité	3 500,0	3 000,0
630	Rame de papier double A	1	Paquet	25 736,8	27 000,0
631	Enveloppes sac A4	1	Unité	700,0	700,0
632	Enveloppes par avion petite dimension	1	Unité	150,0	181,7
633	Crayons HB	1	Unité	500,0	500,0
10 - ENSEIGNEMENT					
101 -Enseignement pré-élémentaire et primaire					
1011 -Enseignement pré-élémentaire et primaire					
639	Frais de scolarité jardin d' enfants maternelle publique	1	Trimestre;	6 708,2	6 708,2
640	Frais de scolarité jardin d' enfants ou maternelle privée	1	Trimestre;	81 382,2	81 382,2
641	Frais de scolarité dans une école primaire privée	1	Trimestre;	81 382,2	81 382,2
104 -Enseignement supérieur					
1041 -Enseignement supérieur					
645	Frais de scolarité dans le supérieur privée : Droit/Economie	1	Trimestre;	186 000,0	186 000,0
646	Frais de scolarité dans le supérieur privée : Informatique	1	Trimestre;	210 000,0	210 000,0
11 - RESTAURANTS ET HÔTELS					
111 -Services de restauration					
1111 -Restaurants, cafés et établissements similaires					
650	Petit-déjeuner hors ménage: (agatoke)	1	Service	3 000,0	3 177,7
651	Petit-déjeuner hors ménage (sandwich simple +thé noir)	1	Service	2 320,8	2 000,0
652	Petit-déjeuner hors ménage (sandwich simple +thé au lait)	1	Service	2 320,8	2 000,0
653	Lait frais au cafétariat	500	Millilitre(s)	1 500,0	1 510,8
654	Sandwich au cafétariat	100	Gr	300,0	300,0
655	Tasse de thé noir	1	Tasse(s)	1 000,0	1 681,8
656	Tasse de thé au lait	1	Tasse(s)	1 000,0	2 000,0
657	Omlettes nature (2 œufs)	1	Service	2 738,6	3 365,9
658	Repas (Haricot + Riz) dans un restaurant	1	Service	3 000,0	4 781,8
659	Repas (Haricot + Banane ou pomme de terre) dans un restaurant	1	Service	3 000,0	3 776,4
660	Repas (petit pois frais+ Banane ou pomme de terre) dans un restaurant	1	Service	4 000,0	5 000,0
661	Repas (Pâte+viande) dans un restaurant.	1	Service	4 000,0	5 000,0
662	Brochettes simple de viande de chèvre	1	Service	5 000,0	5 000,0
663	Brochettes de viande de chèvre accompagné	1	Service	10 000,0	10 000,0
664	Brochettes simple de viande de vache	1	Service	5 000,0	5 000,0

PRIX A LA CONSOMMATION DES MENAGES DE MUYINGA: MOIS DE NOVEMBRE 2024

Province Muyinga					
N°	Produits	Qté	Unité	oct.-24	nov.-24
665	Brochettes de viande de vache accompagné	1	Service	10 000,0	10 000,0
666	Brochettes simple de poisson	1	Service	5 000,0	5 000,0
667	Brochettes accompagné de poisson	1	Service	5 000,0	5 000,0
668	Quart de poulet	1	Service	15 000,0	15 000,0
669	Ragoût	1	Service	15 000,0	15 000,0
672	Bière Amstel Blonde 65 Cl dans un cabaret	65	Centilitre(s)	5 000,0	5 000,0
673	Bière Amstel Bock 33 Cl au cabaret	33	Centilitre(s)	3 078,1	3 500,0
674	Bière Primus 72 Cl au cabaret	72	Centilitre(s)	4 000,0	3 912,0
675	Bière Primus 50 Cl (AKABAJU) au cabaret	50	Centilitre(s)	2 500,0	2 000,0
676	Vin de banane INSONGO au cabaret	75	Centilitre(s)	2 286,5	2 000,0
677	Vin de banane RUGOMBO/URWARWA au cabaret	75	Centilitre(s)	1 279,9	1 299,3
678	Vin rouge au cabaret (Drosty 375 ml)	375	Centilitre(s)	20 000,0	20 000,0
680	(whisky J&B au cabaret	1	Litre	75 000,0	75 000,0
681	Vin de messe au cabaret	75	Centilitre(s)	25 000,0	25 000,0
682	Heineken 65 cl au cabaret	65	Centilitre(s)	4 620,1	4 620,1
683	Heineken 33 cl au cabaret	33	Centilitre(s)	17 000,0	17 000,0
684	Bière NYONGERA 72 Cl dans cabaret	72	Centilitre(s)	1 200,0	1 200,0
685	Bière de sorgho	75	Centilitre(s)	1 000,0	1 000,0
686	Boissons gazeuse en bouteille en verre au cabarêt (Fanta)	300	Millilitre(s)	2 000,0	2 000,0
12 - BIENS ET SERVICES DIVERS					
121 -Soins corporels					
1211 -Salons de coiffure et instituts de soins et de beauté					
691	Coupe ordinaire pour homme, Avec tondeuse électrique	1	Service	561,2	747,9
692	Coupe ordinaire pour dame	1	Service	1 144,7	1 224,7
693	Coupe carré pour dame	1	Service	16 659,9	16 326,6
694	Coupe cheveux lisse pour dame	1	Service	1 573,7	1 732,1
695	Coiffure lisse simple et lavage	1	Service	5 646,2	4 932,4
696	Coiffure moderne et lavage	1	Service	15 000,0	14 659,0
697	Coiffure sans lavage	1	Service	4 641,6	4 641,6
698	Défrisage des cheveux (main d'œuvre seulement)	1	Service	5 000,0	5 000,0
1213 -Autres appareils électriques ou non et articles pour soir					
702	Brosse à dent: White dent	1	Unité	300,0	300,0
703	Peigne à cheveux lisses en plastic	1	Unité	3 324,7	3 000,0
704	Peigne à cheveux naturels en plasctic	1	Unité	1 500,0	1 500,0
708	Pâte dentifrice Colgate (Herbal) 100ml	100	Millilitre(s)	10 000,0	10 000,0
709	Pâte dentifrice White dent 190g	190	Gr	6 897,0	7 097,3
710	Pâte dentifrice Signal 120ml	120	Millilitre(s)	10 000,0	10 000,0
711	Lait de toilette local COPAR (Citron 500ml)	500	Millilitre(s)	8 163,3	10 000,0
712	Lait de toilette importé (Revlon 600ml)	600	Millilitre(s)	25 000,0	25 000,0
713	Lait de toilette importé Vasélyne (100 ml)	100	Millilitre(s)	600,0	600,0
714	Movit (lait 260ml)	260	Millilitre(s)	5 000,0	5 000,0
715	Familial savonor	200	Gr	3 158,2	3 500,0
716	Shaza savonor	150	Gr	1 978,6	2 000,0
717	Orissa savonor	100	Gr	1 746,1	2 000,0

PRIX A LA CONSOMMATION DES MENAGES DE MUYINGA: MOIS DE NOVEMBRE 2024

Province Muyinga					
N°	Produits	Qté	Unité	oct.-24	nov.-24
718	Savon de toilette GIV	80	Gr	1 500,0	1 611,9
719	Savon de toilette Impérial	200	Gr	5 161,4	5 000,0
720	Savon de toilette FA	100	Gr	1 975,1	2 092,8
721	Savon médicinal local Muganga	85	Gr	1 516,2	1 588,8
722	Dettol importé (savon)	100	Gr	2 500,0	2 500,0
723	Parfums pour Femme (innocence original)	18	Millilitre(s)	15 939,9	15 000,0
724	Vernis simple 18ml	18	Millilitre(s)	2 789,0	3 000,0
725	Rouge à lèvres	8	Gr	2 091,3	2 141,1
726	Papier hygiénique de bonne qualité (blanc)	1	Rouleau	1 519,5	1 611,9
727	Papier hygiénique de moyenne qualité (rose)	1	Rouleau	1 500,0	1 500,0
127 -Autres services n.c.a					
<u>1271 -Autres services n.c.a.</u>					
752	Frais de moulin manioc	1	Service	100,0	135,5
753	Frais de moulin maïs	1	Service	122,5	150,0
756	Frais d'établissement d'un extrait de naissance	1	Service	1 000,0	1 000,0
757	Frais d'établissement d'un extait de mariage	1	Service	2 000,0	2 000,0
758	Frais d'établissement d'Extrait d'acte de décès	1	Service	1 000,0	1 000,0
759	Frais d'établissement d'une attestation d'état civil	1	Service	1 000,0	1 000,0
760	Frais d'établissemnt d'une attestation résidence	1	Service	3 000,0	3 000,0
761	Frais d'établissement d'une attestation d'identité complète	1	Service	1 000,0	1 000,0
765	Frais de délivrance de Carte Nationale d'Identité	1	Service	1 000,0	1 000,0
767	Frais de conservation de dépouille à la morgue	1	Service	12 000,0	12 000,0

PRIX A LA CONSOMMATION DES MENAGES DE MWARO: MOIS DE NOVEMBRE 2024

Province Mwaro					
N°	Produits	Qté	Unité	oct.-24	nov.-24
01 - ALIMENTATION ET BOISSONS NON ALCOOLISÉES					
011 -Produits alimentaires					
0111 - Pains et céréales					
1	Riz blanc local à grains longs	1	Kg	4 289,1	4 170,1
2	Riz blanc local à grains courts	1	Kg	3 753,5	3 970,8
3	Riz blanc long grains importé de la Tanzanie	1	Kg	5 400,0	4 483,7
5	Maïs à grains blanc local BIO	1	Kg	2 024,5	2 338,0
6	Maïs à grains blanc local HYBRIDE	1	Kg	2 049,4	2 396,8
7	Maïs en grains blanc importé	1	Kg	2 000,0	2 000,0
8	Sorgho rouge local non germé	1	Kg	5 690,5	6 581,9
9	Sorgho blanc local	1	Kg	3 208,3	4 114,1
10	Blé local	1	Kg	2 683,1	3 408,7
11	Eleusine local	1	Kg	5 688,8	6 361,8
12	Farine de maïs local	1	Kg	2 327,7	2 452,4
13	Farine de maïs blanche importé	1	Kg	2 000,0	3 500,0
14	Farine de blé local de production artisanale	1	Kg	1 700,0	3 000,0
15	Farine d'Eleusine local	1	Kg	1 200,0	1 200,0
16	Farine de sorgho non germé local	1	Kg	2 600,0	2 600,0
17	Macaroni importé	500	Gr	4 000,0	4 000,0
18	Spaghetti importé	500	Gr	5 488,6	5 500,0
19	Pain tomate local	300	Gr	2 270,6	2 251,9
20	Pain coupé simple local	300	Gr	1 382,5	1 379,0
21	Pain coupé double local	500	Gr	2 786,6	2 778,6
22	Pain non coupé local en forme de baguette (pain français)	150	Gr	542,4	542,4
26	Beignets à base de farine de blé	50	Gr	319,6	348,5
27	Biscuits au chocolat importés	90	Gr	1 000,0	1 000,0
29	Pain plat (Chapati) local	50	Gr	858,7	858,7
0112 - Viandes					
31	Viande de bœuf sans os	1	Kg	20 645,6	21 768,2
32	Tripes de bœuf	1	Kg	10 336,0	16 478,1
34	Viande de chèvre	1	Kg	14 444,5	19 880,9
35	Viande de porc sans os	1	Kg	18 000,0	19 194,7
36	Viande de porc avec os	1	Kg	15 871,4	10 381,9
37	Poulet local sur pied	1	Kg	14 414,9	14 941,4
42	Viandes en conserve	340	Gr	2 500,0	2 500,0
0113 -Poissons et Fruits de mer					
50	Ndagala sec importé	1	Kg	18 490,1	18 425,4
53	Sardine à tomate	155	Gr	2 866,3	3 958,5
54	Sardine à huile	25	Gr	5 000,0	5 000,0
0114 -Lait, fromage et œuf					
55	Lait frais de vache local (Imfyufyu)	1	Litre	2 600,0	2 800,0
57	Lait frais en paquet Hiland importé	500	Millilitre(s)	2 000,0	2 000,0
60	Lait en poudre SUPALAIT 400 gr	400	Gr	35 000,0	35 000,0
65	Œuf local	1	Unité	800,0	818,4
66	Œuf industriel local	1	Unité	800,0	856,9
0115 -Huiles et graisses					
68	Huile de palme local non raffiné	1	Litre	6 502,5	6 083,4
69	Huile de coton GOLDEN	5	Litre	85 000,0	85 000,0
70	Huile COOKI (SAVONOR)	5	Litre	45 000,0	45 000,0

PRIX A LA CONSOMMATION DES MENAGES DE MWARO: MOIS DE NOVEMBRE 2024

Province Mwaro					
N°	Produits	Qté	Unité	oct.-24	nov.-24
72	Margarine blue band Importé en pot en plastic	250	Gr	3 500,0	3 500,0
	0116 - Fruits				
77	Avocats local	1	Kg	599,4	636,8
78	Bananes mûres longues local	1	Kg	1 114,6	1 094,5
79	Bananes mûres courtes local	1	Kg	2 220,1	2 756,0
80	Ananas local	1	Kg	1 629,5	1 425,2
81	Oranges local	1	Kg	2 799,8	2 797,8
82	Citron local	1	Kg	13 746,8	13 790,7
83	Mandarines local	1	Kg	1 742,6	1 747,6
85	Fruits de la passion (amabungo) local	1	Kg	2 782,4	3 017,2
86	Prunes de Japon (amatunda) local	1	Kg	6 034,0	3 888,8
87	Mangues ordinaire local (indundi)	1	Kg	-	1 666,7
88	Mangues greffé local	1	Kg	2 468,5	1 646,6
	0117 - Légumes				
89	Oignons blanc local	1	Kg	2 024,8	2 371,8
90	Oignons rouge local	1	Kg	2 029,4	2 552,0
91	Tomates fraîches local	1	Kg	2 135,2	2 365,3
92	Conserves de Tomate (salsa) importé	70	Gr	2 000,0	2 000,0
93	Petites aubergines (Intore) local	1	Kg	1 009,3	729,5
94	Haricot vert (imikerera) local	1	Kg	1 663,1	1 663,1
95	Petit pois vert local	1	Kg	7 000,0	10 000,0
97	Poivron vert local	1	Kg	3 037,9	3 239,1
98	Ails frais local (non décortiqués)	1	Kg	25 420,1	22 752,3
99	Carottes local	1	Kg	2 228,5	2 215,8
100	Choux vert local	1	Kg	330,6	293,2
101	Feuilles de manioc	1	Kg	1 236,8	575,2
102	Lengalenga	1	Kg	823,5	1 149,8
103	Poirreaux local	1	Kg	4 869,7	5 026,6
104	Epinard local	1	Kg	1 449,3	1 404,7
105	Feuilles de haricot (umukubi)	1	Kg	1 557,6	1 034,2
107	Arrachides décortiqués local	1	Kg	11 465,3	14 936,6
108	Arrachides grillés local	100	g	1 381,7	1 246,8
109	Farine d'arachide locale	1	Kg	9 781,7	10 222,8
110	Haricot sec de couleur blanche	1	Kg	3 167,9	3 414,5
112	Haricot sec de couleur rouge	1	Kg	3 148,8	3 253,3
113	Haricot sec graines mélangés	1	Kg	2 991,0	3 139,4
114	Petit pois sec local	1	Kg	8 944,3	8 944,3
115	Farine de soja locale	1	Kg	2 500,0	2 500,0
116	Pomme de terre de couleur mauve	1	Kg	1 800,0	1 911,7
117	Pomme de terre local couleur jaune (genre Ruhengeri)	1	Kg	1 800,0	1 904,0
119	Patate douce local	1	Kg	388,8	629,7
120	Banane douce (igisahira)	1	Kg	949,4	1 176,9
121	Colocase (ay'i Kizungu)	1	Kg	1 422,1	1 422,1
122	Manioc frais en tubercule	1	Kg	860,5	1 045,4
125	Farine de manioc sec IKIVUNDE	1	Kg	2 500,0	2 500,0
126	Farine de manioc sec INYANGE	1	Kg	1 553,2	1 662,4
127	Ubuswage	1	Kg	1 741,2	1 833,1

PRIX A LA CONSOMMATION DES MENAGES DE MWARO: MOIS DE NOVEMBRE 2024

Province Mwaro					
N°	Produits	Qté	Unité	oct.-24	nov.-24
0118 -Sucre, confiture, miel, chocolat et confiserie					
129	Sucre blanc cristallisé local (SOSUMO)	1	Kg	8 000,0	6 000,0
131	Miel local	1	Kg	13 000,0	13 000,0
133	Bonbon	1	Unité	36,9	50,0
0119 -Produits alimentaires n.c.a					
134	Sel de cuisine non emballé(non fin).	1	Kg	2 011,9	2 387,4
135	Sel de table emballé	600	Gr	5 000,0	5 000,0
136	Mayonnaise importé	470	Gr	35 000,0	33 000,0
137	Cube (maggi, jumbo, etc.)	4	Gr	300,0	286,6
138	Piment rouge frais (Mbuzi) local	1	Kg	9 612,7	11 453,4
139	Céleri local	1	Kg	6 041,7	7 273,5
140	Pilipili liquide local	340	Gr	2 000,0	2 000,0
012 -Boissons non alcoolisees					
0121 -Cafe, the et cacao					
146	Thé en paquet	200	Gr	2 000,0	2 000,0
0122 -Eaux minérales, boissons rafraichissantes, jus de fruit					
149	Sirop de maracoudja Akezamutima	65	Centilitre(s)	7 000,0	7 000,0
150	Boisson gazeuse en bouteille en verre (coca cola, sprite, orange, citron)	30	Centilitre(s)	1 600,0	1 600,0
151	Eau minérale(1,5l) Kinju local	2	Litre	3 434,1	3 000,0
152	Eau minérale (500 ml) Kinju local	500	Millilitre(s)	1 500,0	1 250,0
153	Eau minérale gazeuse Aquavie (650ml) local	650	Millilitre(s)	1 000,0	1 000,0
02 - BOISSONS ALCOOLISÉES, TABAC ET STUPEFIANT					
021 -Boissons alcoolisees					
0212 -Vin et boissons fermentees					
156	Vin de banane (isongo)	75	Centilitre(s)	2 236,1	2 000,0
157	Vin de banane Urugombo/Urwarwa	75	Centilitre(s)	1 000,0	1 000,0
158	Vin rouge Drosdy importé en bouteille en verre	375	Millilitre(s)	22 000,0	22 000,0
0213 -Biere					
161	Amstel blonde(65cl) local	65	Centilitre(s)	3 500,0	3 500,0
162	Amstel Bock(33cl) local	33	Centilitre(s)	3 000,0	2 698,1
163	Primus(72cl) local	72	Centilitre(s)	2 823,1	2 500,0
165	Heineken (33cl) importé	33	Centilitre(s)	10 000,0	10 000,0
166	Bière de sorgho local	75	Centilitre(s)	1 000,0	765,2
022 -Tabacs					
0221 -Tabacs					
167	Supermatch local	1	cigarettes	171,2	200,0
168	Yes local	1	cigarettes	175,0	200,0
169	Feuilles de tabac (turumbombeke)	100	Gr	3 056,2	3 531,8
03 - ARTICLES D'HABILLEMENT ET CHAUSSURES					
031 -Articles d'habillement					
0311 -Tissus d'habillement					
170	Popeline (1ère qualité)	1	mètre	4 573,1	5 000,0
171	Tissus pour costume	1	mètre	16 000,0	16 000,0
174	Igitenge Demi hollandais	6	yards	40 621,9	42 000,0

PRIX A LA CONSOMMATION DES MENAGES DE MWARO: MOIS DE NOVEMBRE 2024

Province Mwaro					
N°	Produits	Qté	Unité	oct.-24	nov.-24
175	Igitenge AFRITEX	6	yards	35 396,6	29 560,2
177	Voile en nylon importé (Imvutano)	1	Ensemble	65 014,7	66 862,4
	0312 -Vetements				
178	Pantalon neuf importé pour homme	1	Unité	31 286,6	31 178,7
179	Pantalon friperie importé pour homme	1	Unité	15 000,0	13 943,5
180	Chemise de ville longues manches neuve pour homme	1	Unité	28 925,8	28 663,3
181	Chemise de ville courtes manches neuve pour homme	1	Unité	29 580,4	30 000,0
182	Chemise de ville longues manches friperie pour homme	1	Unité	12 599,2	8 981,7
183	Chemise de ville courtes manches friperie pour homme	1	Unité	8 000,0	7 934,9
184	Costume pour homme	1	Ensemble	250 000,0	250 000,0
185	Tee-shirts friperie pour homme	1	Unité	4 932,4	6 649,4
186	Capitula (culotte) friperie pour homme	1	Unité	4 000,0	4 000,0
187	Slip neuf Homme en coton avec ceinture élastique	1	Unité	4 000,0	4 000,0
188	Slip neuf Homme en coton sans ceinture	1	Unité	4 000,0	4 000,0
189	Singlet neuf pour homme	1	Unité	3 894,6	4 828,4
190	Singlet friperie pour homme	1	Unité	3 147,3	3 741,7
191	Chaussettes neuf pour homme	1	paire	2 286,5	2 075,8
192	Chaussettes friperie pour homme	1	paire	2 000,0	2 000,0
193	Jupe neuve pour femme	1	Unité	30 000,0	21 558,2
194	Jupe friperie pour femme	1	Unité	6 162,2	5 828,5
195	Robe neuve pour femme	1	Unité	60 000,0	54 848,1
196	Ensemble femme	1	Ensemble	51 961,5	60 000,0
197	Blouse importée neuf pour femme	1	Unité	9 458,7	9 955,2
198	Chemise friperie pour femme	1	Unité	5 646,2	4 682,1
199	Pantalon neuf pour femme	1	Unité	18 000,0	18 000,0
200	Pantalon friperie pour femme	1	Unité	5 000,0	5 000,0
201	Slip neuf en coton pour dame	1	Unité	5 000,0	4 641,6
203	Soutien gorge ordinaire neuf	1	Unité	5 122,8	4 807,6
205	Sous jupe	1	Unité	4 095,3	4 000,0
208	Robe neuve pour un enfant de 5 ans	1	Unité	40 000,0	53 132,9
209	Robe friperie pour un enfant de 5 ans	1	Unité	5 000,0	6 000,0
210	Culotte friperie pour enfant de 6 à 12 ans	1	Unité	4 000,0	5 000,0
211	Tricot friperie pour enfant de 6 à 12 ans	1	Unité	5 000,0	5 000,0
212	Ensemble jupe et chemise pour fille de 6 à 12 ans	1	Ensemble	30 000,0	40 000,0
213	Ensemble culotte et chemise pour garçon de 6 à 12 ans	1	Ensemble	26 207,4	25 000,0
214	Tee-shirts friperie pour enfant de 6 à 12 ans	1	Unité	4 000,0	5 000,0
215	Chemise friperie pour enfant de 6 à 12 ans	1	Unité	4 500,0	5 000,0
218	Grenouillère friperie pour bébé de 0 à 2 ans	1	Unité	2 500,0	3 000,0
219	Slip neuf pour garçon de 6 à 12 ans	1	Unité	2 500,0	2 500,0
220	Slip neuf pour fille de 6 à 12 ans	1	Unité	2 500,0	2 000,0
221	Chaussettes friperie pour enfant de 6 à 12 ans	1	paire	1 500,0	1 732,1

PRIX A LA CONSOMMATION DES MENAGES DE MWARO: MOIS DE NOVEMBRE 2024

Province Mwaro					
N°	Produits	Qté	Unité	oct.-24	nov.-24
222	Linges blanc en coton	12	Unité	61 099,7	60 000,0
223	Couverture importée pour bébé	1	Unité	28 231,1	29 580,4
224	Flanelle (Ikigoma)	1	Unité	13 162,8	14 141,4
225	Couvre-bébé ordinaire importé	1	Unité	24 905,9	27 507,8
226	Vêtements de sport pour homme, jogging	1	Ensemble	35 000,0	35 000,0
227	Vêtements de sport neuf pour homme, shorts et tricot	1	Ensemble	30 000,0	30 000,0
230	Chemise blanche courte manche (7 à 9 ans)	1	Unité	9 283,2	7 483,3
233	Chemise blanche courte manche (13 à 15ans)	1	Unité	9 485,8	8 617,7
234	Pantalon bleu (13 à 15 ans)	1	Unité	18 400,5	24 796,7
235	Ensemble Chemise blanche et pantalon bleu (13 à 15 ans)	1	Ensemble	14 000,0	14 000,0
236	Jupe bleu (13 à 15 ans)	1	Unité	13 940,5	11 106,5
237	Ensemble Chemise blanche et jupe bleu (13 à 15 ans)	1	Ensemble	12 000,0	12 000,0
	0313 -Autres articles vestimentaires et accessoires d'habiller				
238	Cravates neufs en polyester	1	Unité	3 500,0	5 000,0
239	Ceinture neuf en similicuir	1	Unité	5 000,0	5 000,0
242	Foulards de tête en nylon plissé pour femmes (Igitambara)	1	Unité	4 000,0	4 000,0
	0314 -Confection, nettoyage, reparation et location d'habits				
243	Confection de chemise pour homme	1	service	11 106,5	10 000,0
244	Confection de costume pour homme	1	service	41 383,9	37 416,6
245	Réparation d'une chemise pour homme (col)	1	service	1 500,0	1 000,0
246	Confection ensemble pagne pour femme	1	service	25 980,8	20 800,8
247	Confection tenue locale pour femme (Igitenge)	1	service	2 571,9	2 425,8
248	Confection tenue locale pour femme(Imvutano)	1	service	5 060,8	3 365,9
249	Réparation d'une blouse (diminution ou augmentation)	1	service	1 414,2	2 000,0
251	Pressing de costume pour homme	1	service	5 000,0	5 000,0
252	Pressing de boubou pour femme	1	service	5 000,0	5 000,0
255	Location de voile (imvutano)	1	Ensemble	5 000,0	5 000,0
256	Location d'une blouse pour voile	1	Unité	3 000,0	3 000,0
257	Location d'une robe de mariage	1	Unité	150 000,0	150 000,0
	032 -Chaussures				
	0321 -Chaussures diverses				
258	Chaussures synthétique homme (non cuir)	1	paire	20 000,0	20 000,0
259	Chaussures en cuir friperie pour Hommes	1	paire	35 000,0	30 000,0
260	Sandale neuf en similicuir pour homme	1	paire	15 000,0	15 000,0
262	Sandales en plastic (Yeboyebo) pour adulte	1	paire	7 652,5	6 914,1
263	Chaussures Ikambambiri	1	paire	6 948,7	7 862,0
264	Basket pour homme (friperie)	1	paire	20 000,0	25 000,0
265	Sandale neuf pour femme	1	paire	18 171,2	20 482,3

PRIX A LA CONSOMMATION DES MENAGES DE MWARO: MOIS DE NOVEMBRE 2024

Province Mwaro					
N°	Produits	Qté	Unité	oct.-24	nov.-24
266	Sandale d'occasion pour femme occasion	1	paire	15 000,0	20 000,0
267	Chaussures de sortie en cuir fripperie pour femmes	1	paire	15 000,0	20 000,0
268	Chaussures de sortie neuf en similcuir pour femme	1	paire	15 000,0	20 000,0
270	Chaussures synthétique neuf pour garçon de 6 à 12 ans	1	paire	25 000,0	25 000,0
273	Chaussures neuf en similicuir pour fille 6 à 12 ans	1	paire	15 000,0	21 544,3
	0322 -Coordonnerie				
275	Renforcement de semelle+talon pour homme	1	service	2 000,0	1 500,0
276	Remplacement du semelle+talon pour homme	1	service	2 000,0	1 500,0
277	Renforcement de semelle pour femme	1	service	2 000,0	1 500,0
	04 - LOGEMENT, EAU, ÉLECTRICITÉ, GAZ ET AUTRES COMB				
	041 -Loyers effectifs				
	0411 -Loyers effectivement payés par les locataires				
283	Loyer d'un logement à 3 Pièces (2 chambres et salon) Catégorie 1	1	Mois	50 000,0	50 000,0
284	Loyer d'un logement à 3 Pièces (2 chambres et salon) Catégorie 2	1	Mois	64 807,4	64 807,4
285	Loyer d'un logement à 3 Pièces (2 chambres et salon) Catégorie 3	1	Mois	100 000,0	100 000,0
286	Loyer d'un logement à 3 Pièces (2 chambres et salon) Catégorie 4	1	Mois	100 000,0	100 000,0
287	Loyer d'un logement 4 Pièces (3 chambres et salon): Catégorie 1	1	Mois	144 225,0	144 225,0
288	Loyer d'un logement 4 Pièces (3 chambres et salon): Catégorie 2	1	Mois	144 225,0	144 225,0
289	Loyer d'un logement 4 Pièces (3 chambres et salon): Catégorie 3	1	Mois	144 225,0	144 225,0
290	Loyer d'un logement 4 Pièces (3 chambres et salon): Catégorie 4	1	Mois	144 225,0	144 225,0
291	Loyer d'une Villa moderne	1	Mois	195 134,3	195 134,3
	043 -Entretien et reparation des logements				
	0431 -Matériaux pour travaux d'entretien et de réparation des				
292	Ciment local BUSECO	50	Kg	50 000,0	50 000,0
294	Sable	1	Brouette	4 000,0	7 500,0
296	Tôle ondulée importé	1	Unité	47 000,0	45 989,1
297	Brique claustra	1	Unité	2 500,0	2 500,0
298	Brique cuite	1	Unité	60,0	50,0
299	Vitre	1	Unité	28 000,0	28 000,0
300	Carreaux	1	m2	52 000,0	60 000,0
301	Peintures à huile (BASCO)	4	Litre	52 000,0	52 000,0
302	Peinture à eau (BASCO)	4	Litre	35 000,0	35 000,0
303	Fer à béton	1	longueur	30 000,0	30 000,0
304	Planche en eucalyptus	1	Unité	10 000,0	7 000,0

PRIX A LA CONSOMMATION DES MENAGES DE MWARO: MOIS DE NOVEMBRE 2024

Province Mwaro					
N°	Produits	Qté	Unité	oct.-24	nov.-24
305	Madrier en eucalyptus	1	Unité	8 000,0	6 000,0
307	Tuyau petite dimension 1/2	1	Rouleau	23 000,0	25 000,0
308	Robinet de ravabo	1	Unité	30 000,0	25 000,0
309	Robinet 1/2 (SANWA)	1	Unité	25 000,0	26 566,5
310	Mastic (Bois et fer)	1	Kg	12 000,0	12 000,0
311	Main d'œuvre pour petits travaux de maçonnerie (maçon)	1	Jour	14 186,1	11 465,3
312	Main d'œuvre pour petits travaux de maçonnerie (aide-maçon)	1	Jour	7 444,8	5 180,0
313	Main d'œuvre pour réparation courante de problème de plomberie (Remplacement de vanne)	1	service	5 000,0	5 000,0
314	Main d'œuvre pour renouvellement de peinture	1	Unité	15 000,0	12 000,0
315	Main d'œuvre pour réparation courante de panne d'électricité (remplacement d'une prise)	1	service	5 000,0	5 000,0
316	Main d'œuvre pour le remplacement d'une serrure	1	service	5 000,0	5 000,0
045 -Electricite, gaz et autres combustibles					
0453 -Combustibles					
333	Pétrole lampant chez le revendeur	1	Litre	5 000,0	5 000,0
334	Mazout chez le revendeur	1	Litre	3 500,0	3 500,0
336	Charbon de bois (demi sac)	1	demi-sac	30 000,0	25 980,8
05 - MEUBLES, ARTICLES DE MÉNAGES ET ENTRETIEN COU					
051 -Meubles , articles d'ameublement, tapis et autres revêtem					
0511 -Meubles et articles d'ameublements					
339	Chaise en bois eucalyptus	1	Unité	20 000,0	20 000,0
341	Salon en bois eucalyptus	1	Ensemble	350 000,0	373 212,8
342	Salle à manger en bois eucalyptus	1	Ensemble	250 000,0	232 079,4
343	Armoire/ dressoir en eucalyptus	1	Unité	700 000,0	700 000,0
344	Table en bois en eucalyptus	1	Unité	70 000,0	73 186,1
347	Matelas en mousse (Dodoma) 1.40 x 1.90 x 0.15 m	1	Unité	260 000,0	260 000,0
348	Matelas en mousse (Dodoma) 1.60 x 1.90 x 0.15 m	1	Unité	250 000,0	250 000,0
349	Lit simple 1.40 x 1.90 m modèle ordinaire en eucalyptus	1	Unité	150 000,0	163 053,3
350	Lit simple 1.60 x 1.90 m modèle ordinaire en eucalyptus	1	Unité	150 000,0	179 463,4
351	Armoire de chambre/ Garde robe	1	Unité	350 000,0	350 000,0
0512 -Tapis et autres revêtement de sol					
352	Tapis en soie 2,90 m	3	mètre	250 000,0	250 000,0
354	Natte (ikirago)	1	Unité	20 000,0	20 000,0
052 -Articles de ménage en textiles					
0521 -Articles de ménage en textiles					
355	Draps de lit simple (1,60x2)	1	paire	70 000,0	70 000,0
357	Couverture pour adulte importé (150 x 190) cm (genre zamu)	1	Unité	22 957,7	23 452,1

PRIX A LA CONSOMMATION DES MENAGES DE MWARO: MOIS DE NOVEMBRE 2024

Province Mwaro					
N°	Produits	Qté	Unité	oct.-24	nov.-24
359	Essuie-mains en coton (1.40 x 0.70) m importé (grandes dimensions)	1	Unité	13 964,2	13 964,2
360	Essuie-mains en mélange coton polystère (1.40 x 0.70) m importé (grandes dimensions)	1	Unité	13 964,2	13 964,2
361	Nappes de table (complet)	1	Ensemble	60 000,0	60 000,0
053 -Appareils électroménagers					
0531 -Appareil électroménager, ménager et réparation					
367	Cuisinière à charbon en argile	1	Unité	3 240,4	3 554,3
054 -Verrerie, vaisselle et ustensiles de ménage					
0541 - Verrerie, vaisselle et ustensiles de ménage					
370	Assiette creuse en faïence 25 cm	1	Unité	3 968,6	4 000,0
371	Assiette creuse en plastic 22 cm	1	Unité	1 414,2	1 402,0
372	Assiette creuse en métal 22 cm	1	Unité	1 890,9	2 320,8
373	Soupière/Bol avec couvercle 18 cm en métal importé	1	Unité	4 193,0	5 884,5
374	Soupière/Bol avec couvercle 18 cm en plastic	1	Unité	3 000,0	2 738,6
376	Cuillère à soupe	1	Unité	500,0	500,0
377	Louche	1	Unité	3 000,0	3 000,0
378	Couteaux pour ménage importé	1	Unité	2 000,0	2 000,0
379	Verre à boire coupe	1	Unité	5 000,0	4 827,4
380	Verre à boire droit	1	Unité	4 000,0	4 000,0
381	Gobelet en plastique (Mironko)	1	Unité	1 000,0	1 115,6
382	Fourchette	1	Unité	500,0	500,0
383	Tasse	1	Unité	4 000,0	4 000,0
384	Casserole de cuisine (Isafuriya) de 26 cm de diamètre	1	Unité	16 067,6	15 314,5
385	Poêle	1	Unité	5 907,3	5 907,3
386	Seau en plastic avec couvercle 20 l	1	Unité	16 000,0	16 000,0
387	Bassin (45 cm de diamètre) importé	1	Unité	5 662,3	6 566,8
389	Fers à repasser électrique	1	Unité	35 000,0	35 000,0
390	Fer à repasser non électrique	1	Unité	20 000,0	20 000,0
055 -Outillage et autre matériel pour la maison et le jardin					
0551 -Outillage, matériel et accessoires divers					
391	Piles torche Tiger	1	paire	3 000,0	3 324,7
393	Lampe à Pétrole/Mazout (grande)	1	Unité	6 000,0	6 000,0
394	Houe	1	Unité	17 421,6	19 048,0
395	Ampoule à incandescence	1	Unité	1 681,8	1 817,1
396	Ampoule économique (5 W)	1	Unité	4 439,5	4 472,1
397	Tube fluorescent	1	Unité	3 340,3	3 340,3
398	Prise	1	Unité	3 000,0	2 449,5
399	Coupe coupe	1	Unité	15 000,0	15 000,0
400	Hâche locale	1	Unité	25 000,0	25 000,0
056 -Biens et services liés à l'entretien courant du foyer					
0561 -Articles de ménage non durables					
402	Savons de ménage GIFURANGUWO blanc	100	Gr	523,6	765,0

PRIX A LA CONSOMMATION DES MENAGES DE MWARO: MOIS DE NOVEMBRE 2024

Province Mwaro					
N°	Produits	Qté	Unité	oct.-24	nov.-24
403	Savons en poudre non emballé blanc (puff)	1	Kg	4 000,0	4 000,0
404	Savons en poudre non emballé bleu (Toss)	1	Kg	7 000,0	9 000,0
405	Savons en poudre non emballé bleu (Type Géntal)	1	Kg	10 000,0	10 000,0
406	Savons de ménage liquide local pour la vaisselle	5	Litre	25 000,0	25 000,0
408	Briquet	1	Unité	1 000,0	1 000,0
409	Allumette importée	1	Boîte	262,1	200,0
410	Bougie locale	1	Unité	1 244,4	1 260,7
412	Cirage liquide Crown	100	Millilitre(s)	3 000,0	3 276,2
413	Cirage solide LUDE	40	Gr	2 774,5	3 000,0
414	Cirage solide KIWI	32	Gr	5 903,1	4 000,0
415	Brosse pour chaussures	1	Unité	1 773,0	1 795,5
416	Râclette	1	Unité	7 000,0	7 000,0
417	Brosse pour entretien maison	1	Unité	2 000,0	2 000,0
418	Balai à tige en bois	1	Unité	7 000,0	7 000,0
419	Balais à tige de palmier	1	Unité	1 000,0	1 000,0
0562 -Services domestiques et services menagers					
420	Salaire d'un groom logé sur place	1	mois	25 000,0	25 000,0
421	Salaire d'une bonne logé sur place	1	mois	30 000,0	30 000,0
423	Location des chaises en plastique	1	service	300,0	300,0
424	Location de paniers	1	service	300,0	300,0
06 - SANTE					
61-Produits, appareils et matériels médicaux					
0611 -Produits, appareils et matériels médicaux					
427	Albédazole	1	Comprimé	1 049,9	2 179,7
428	Métronidazole comprimé	1	Comprimé	3 207,5	6 687,7
429	Mébendazole	1	Comprimé	504,5	522,3
430	Prufene	1	Comprimé	1 500,0	1 500,0
431	Ibuprofène	1	Comprimé	2 154,4	1 778,3
432	Paracetamol	1	Comprimé	1 000,0	1 191,4
433	Efferalgan	1	Comprimé	10 000,0	10 756,5
434	Quinine:comprimé	1	Comprimé	8 058,5	7 807,9
435	Amoxiciline	1	Comprimé	2 738,6	2 500,0
436	Miconazole	1	Comprimé	2 000,0	2 000,0
437	Diclofénac	1	Comprimé	1 817,1	782,8
438	Glycérine	1	Comprimé	16 000,0	16 000,0
439	Drotavérine	1	Comprimé	301,0	301,0
440	Eau physiologique	1	Pièce	1 000,0	1 000,0
441	Compresse stérile 10x10 cm	1	Pièce	6 000,0	5 477,2
442	Sparadrap 5x7,5cm	1	Pièce	4 000,0	3 500,0
444	Alcool iodé	1	Pièce	3 000,0	3 464,1
445	Termomètre numérique	1	Pièce	10 000,0	15 000,0
447	Verre correcteurs	1	Pièce	7 000,0	7 000,0
062 -Services ambulatoires					
0621 -Services médicaux et dentaires					
448	Consultation Généraliste en milieu public	1	Service	3 500,0	3 500,0
449	Consultation Généraliste en milieu privé	1	Service	2 500,0	2 500,0

PRIX A LA CONSOMMATION DES MENAGES DE MWARO: MOIS DE NOVEMBRE 2024

Province Mwaro					
N°	Produits	Qté	Unité	oct.-24	nov.-24
450	Consultation d'un médecin spécialiste dans une clinique privée	1	Service	10 000,0	10 000,0
453	Plombage d'une dent	1	Service	10 000,0	10 000,0
	0623 -Services paramédicaux				
455	Examen de selle (Clinique privée)	1	Service	2 000,0	2 000,0
456	Examen de sang NFS (Clinique publique)	1	Service	10 350,0	10 350,0
457	Examen de sang NFS (Clinique privée)	1	Service	7 000,0	7 000,0
461	Echographie (Clinique privée)	1	Service	10 000,0	10 000,0
462	Examen d'urine (Clinique publique)	1	Service	6 610,0	6 610,0
463	Examen d'urine (Clinique privée)	1	Service	5 000,0	5 000,0
464	Service d'infirmier	1	Service	1 500,0	1 500,0
465	Etablissement d'une fiche(Clinique publique)	1	Service	1 000,0	1 000,0
	0623 -Services hospitaliers				
467	Hospitalisation dans un hôpital public (salle commune)	1	Service	2 000,0	2 000,0
468	Hospitalisation dans une clinique public (chambre individuelle)	1	Service	5 000,0	5 000,0
469	Hospitalisation dans une clinique privée (chambre individuelle)	1	Service	2 714,4	2 714,4
471	Etablissement d'une fiche d'hospitalisation (Clinique privée)	1	Service	1 000,0	1 000,0
	07 - TRANSPORTS				
	072 -Dépenses d'utilisation des véhicules				
	0721 -Pièces de rechange et accessoires				
484	Pneu pour vélo à bagage	1	Unité	45 000,0	45 000,0
485	Pneu arrière pour moto TVS	1	Unité	75 000,0	75 000,0
487	Chambre à air pour vélo à bagage	1	Unité	15 000,0	15 000,0
488	Chambre à air pour moto TVS	1	Unité	12 000,0	12 000,0
	0722 -Carburants et lubrifiants				
495	Essence	1	Litre	4 018,0	4 018,0
496	Gas-oil	1	Litre	3 948,0	3 948,0
498	Huile moteur pour véhicule à essence	1	Litre	12 000,0	12 000,0
	0723 -Entretien et réparations de véhicules particuliers				
502	Collage de pneu automobile (un seul trou)	1	Service	4 000,0	4 000,0
503	Collage de pneu pour moto	1	Service	2 000,0	2 000,0
	073 -Services de transport				
	0732 -Transport routier de passagers				
513	Taxi-moto: petite course itinéraire libre	1	Service	1 442,7	1 551,8
514	Taxi - vélo: petite course itinéraire libre,	1	Service	437,3	659,8
516	Transport de passager de la province vers Bujumbura Mairie	1	Billet	12 000,0	12 000,0
	08 - COMMUNICATION				
	081 -Communication				
	0812 -Matériel de téléphonie et de télécopie				
535	Téléphone mobile ITEL	1	Unité	35 000,0	35 000,0

Province Mwaro					
N°	Produits	Qté	Unité	oct.-24	nov.-24
09 - LOISIRS ET CULTURES					
091 -Matériel audiovisuel, photographique et de traitement de					
0911 -Appareils de réception, d'enregistrement et de reprodu					
580	Radio simple	1	Unité	25 000,0	25 000,0
0913 -Matériel de traitement de l'information et supports d'ea					
599	Clé USB (flash disk 4 GB)	1	Unité	12 000,0	12 000,0
600	Carte Mémoire (2 GB)	1	Unité	7 000,0	7 000,0
093 -Autres articles et matériel de loisirs, de jardinage et anim					
0931 -Jeux et jouets, passe-temps et articles de sport et diver					
602	Carte (Titanique)	1	Paquet	1 082,0	1 000,0
603	Ballon en plastique pour enfant	1	Unité	2 000,0	2 000,0
0933 -Produits pour jardins, plantes et fleurs, animaux de cor					
605	Engrais chimique - Urée	1	Kg	1 800,0	1 800,0
606	Engrais chimique - DAP	1	Kg	2 500,0	2 500,0
607	Engrais chimique -Kcl	1	Kg	1 504,0	1 504,0
094 -Services récréatifs et culturels					
0941 -Services récréatifs et sportifs et services culturels					
611	Services de photographe (développement, tirage) série de 8 photos passeport	1	Photos	2 845,5	4 000,0
618	Droit d'entrée dans une salle de vidéo des quartiers populaires	1	Billet	100,0	100,0
095 -Journaux, livres et articles de papeterie					
0954 -Papeterie et matériel de dessin et imprimés divers					
623	Cahier de 48 feuilles quadrillé	1	Unité	1 200,0	1 295,6
624	Cahier de 60 feuilles quadrillé	1	Unité	1 500,0	1 555,7
625	Cahier de 100 feuilles quadrillé	1	Unité	2 449,5	2 550,8
626	Stylos à bille	1	Unité	1 000,0	1 000,0
627	Registre quadrillé	1	Unité	12 390,4	10 695,6
630	Rame de papier double A	1	Paquet	28 040,2	32 359,4
631	Enveloppes sac A4	1	Unité	572,0	574,3
632	Enveloppes par avion petite dimension	1	Unité	143,1	200,0
633	Crayons HB	1	Unité	330,2	278,3
634	Late en plastic transparent	1	Unité	1 106,7	1 106,7
635	Boîte mathématical	1	Boîte	3 500,0	3 448,1
10 - ENSEIGNEMENT					
101 -Enseignement pré-élémentaire et primaire					
1011 -Enseignement pré-élémentaire et primaire					
640	Frais de scolarité jardin d' enfants ou maternelle privée	1	Trimestre	47 434,2	47 434,2
641	Frais de scolarité dans une école primaire privée	1	Trimestre	47 434,2	47 434,2
102 -Enseignement secondaire					
1021 -Enseignement secondaire					
642	Frais de scolarité dans une école secondaire publique	1	Trimestre	7 000,0	7 000,0

PRIX A LA CONSOMMATION DES MENAGES DE MWARO: MOIS DE NOVEMBRE 2024

Province Mwaro					
N°	Produits	Qté	Unité	oct.-24	nov.-24
643	Frais de scolarité dans une école secondaire privée	1	Trimestre	48 000,0	48 000,0
104 -Enseignement supérieur					
1041 -Enseignement supérieur					
645	Frais de scolarité dans le supérieur privée : Droit/Economie	1	Trimestre	140 000,0	140 000,0
11 - RESTAURANTS ET HÔTELS					
111 -Services de restauration					
1111 -Restaurants, cafés et établissements similaires					
650	Petit-déjeuner hors ménage: (agatoke)	1	Service	1 500,0	1 500,0
651	Petit-déjeuner hors ménage (sandwich simple +thé noir)	1	Service	1 095,4	1 095,4
652	Petit-déjeuner hors ménage (sandwich simple +thé au lait)	1	Service	1 341,6	1 341,6
653	Lait frais au cafétariat	500	Millilitre(s)	1 200,0	1 400,0
654	Sandwich au cafétariat	100	Gr	250,0	250,0
655	Tasse de thé noir	1	Tasse(s)	500,0	500,0
656	Tasse de thé au lait	1	Tasse(s)	500,0	700,0
657	Omelettes nature (2 œufs)	1	Service	1 500,0	1 500,0
658	Repas (Haricot + Riz) dans un restaurant	1	Service	1 611,9	1 732,1
659	Repas (Haricot + Banane ou pomme de terre) dans un restaurant	1	Service	1 500,0	1 732,1
660	Repas (petit pois frais+ Banane ou pomme de terre) dans un restaurant	1	Service	2 000,0	2 000,0
661	Repas (Pâte+viande) dans un restaurant.	1	Service	2 500,0	2 500,0
662	Brochettes simple de viande de chèvre	1	Service	2 616,6	2 500,0
663	Brochettes de viande de chèvre accompagné	1	Service	1 843,9	1 843,9
664	Brochettes simple de viande de vache	1	Service	1 500,0	1 500,0
668	Quart de poulet	1	Service	6 000,0	6 000,0
672	Bière Amstel Blonde 65 Cl dans un cabaret	65	Centilitre(s)	3 500,0	3 500,0
673	Bière Amstel Bock 33 Cl au cabaret	33	Centilitre(s)	3 000,0	2 800,0
674	Bière Primus 72 Cl au cabaret	72	Centilitre(s)	2 738,6	2 500,0
675	Bière Primus 50 Cl (AKABAJU) au cabaret	50	Centilitre(s)	1 794,6	1 700,0
676	Vin de banane INSONGO au cabaret	75	Centilitre(s)	2 500,0	2 000,0
677	Vin de banane RUGOMBO/URWARWA au cabaret	75	Centilitre(s)	600,0	600,0
678	Vin rouge au cabaret (Drosty 375 ml)	375	Centilitre(s)	15 000,0	15 000,0
679	Vin blanc martini blanc (1l) au cabaret	1	Litre	4 000,0	4 000,0
680	(whisky J&B au cabaret	1	Litre	4 000,0	4 000,0
683	Heineken 33 cl au cabaret	33	Centilitre(s)	5 000,0	5 000,0
684	Bière NYONGERA 72 Cl dans cabaret	72	Centilitre(s)	1 700,0	1 700,0
685	Bière de sorgho	75	Centilitre(s)	1 000,0	800,0
112 -Services d'hébergement					
1121 -Hôtels et services d'hébergement					
688	Chambre dans un hôtel moyenne classe (lit simple)	1	Nuit(s)	15 000,0	15 000,0

PRIX A LA CONSOMMATION DES MENAGES DE MWARO: MOIS DE NOVEMBRE 2024

Province Mwaro					
N°	Produits	Qté	Unité	oct.-24	nov.-24
689	Chambre dans un hôtel simple (sanitaire interne dans la chambre)	1	Nuit(s)	10 000,0	8 944,3
690	Chambre dans un hôtel simple (sanitaire externe de la chambre)	1	Nuit(s)	6 000,0	5 916,1
12 - BIENS ET SERVICES DIVERS					
121 -Soins corporels					
1211 -Salons de coiffure et instituts de soins et de beauté					
691	Coupe ordinaire pour homme, Avec tondeuse électrique	1	Service	1 024,7	1 224,7
692	Coupe ordinaire pour dame	1	Service	1 224,7	1 224,7
694	Coupe cheveux lisse pour dame	1	Service	1 732,1	1 732,1
695	Coiffure lisse simple et lavage	1	Service	6 000,0	6 000,0
696	Coiffure moderne et lavage	1	Service	10 000,0	10 000,0
697	Coiffure sans lavage	1	Service	7 000,0	7 000,0
698	Défrisage des cheveux (main d'œuvre seulement)	1	Service	10 000,0	10 000,0
700	Tresse natte	1	Service	17 000,0	17 000,0
701	Tresse mèches longues	1	Service	16 000,0	16 000,0
1213 -Autres appareils électriques ou non et articles pour soi					
702	Brosse à dent: White dent	1	Unité	1 000,0	1 000,0
703	Peigne à cheveux lisses en plastic	1	Unité	300,0	300,0
704	Peigne à cheveux naturels en plastic	1	Unité	554,9	746,8
705	Coupe à ongles	1	Unité	887,9	1 144,7
706	Lame de rasoir TATRA	1	Unité	407,6	391,5
707	Rasoir Bic	1	Unité	1 000,0	1 000,0
708	Pâte dentifrice Colgate (Herbal) 100ml	100	Millilitre(s)	1 500,0	1 500,0
709	Pâte dentifrice White dent 190g	190	Gr	5 700,9	6 781,2
714	Movit (lait 260ml)	260	Millilitre(s)	5 000,0	5 000,0
715	Familial savonor	200	Gr	3 000,0	3 464,1
716	Shaza savonor	150	Gr	2 114,7	2 500,0
717	Orissa savonor	100	Gr	2 000,0	2 222,2
718	Savon de toilette GIV	80	Gr	2 000,0	2 236,1
719	Savon de toilette Impérial	200	Gr	3 500,0	3 500,0
720	Savon de toilette FA	100	Gr	836,3	836,3
721	Savon médicinal local Muganga	85	Gr	1 768,0	1 879,2
722	Dettol importé (savon)	100	Gr	2 000,0	2 000,0
724	Vernis simple 18ml	18	Millilitre(s)	1 500,0	1 500,0
725	Rouge à lèvres	8	Gr	1 200,0	1 200,0
726	Papier hygiénique de bonne qualité (blanc)	1	Rouleau	1 500,0	1 500,0
727	Papier hygiénique de moyenne qualité (rose)	1	Rouleau	1 500,0	1 500,0
728	Couches jetables Pamper's pour bébé de 3 a 6 kilos	1	Unité	836,7	1 000,0
729	Poudre compact (fond de teint 17 gr)	17	Gr	1 500,0	2 168,9
730	Poudre blanc vestline	100	Gr	2 121,3	2 910,2
123 -Effets personnels n.c.a					
1232 -Autres effets personnels					
736	Valise à roulette	1	Unité	70 000,0	70 000,0
737	Valise simple	1	Unité	50 000,0	40 000,0

PRIX A LA CONSOMMATION DES MENAGES DE MWARO: MOIS DE NOVEMBRE 2024

Province Mwaro					
N°	Produits	Qté	Unité	oct.-24	nov.-24
739	Parapluies droits	1	Unité	11 832,2	14 313,5
740	Parapluies pliants	1	Unité	15 427,2	17 317,0
741	Sac à main en similicuir	1	Unité	25 000,0	25 000,0
127 -Autres services n.c.a					
1271 -Autres services n.c.a.					
752	Frais de moulin manioc	1	Service	150,0	80,0
753	Frais de moulin maïs	1	Service	150,0	100,0
756	Frais d'établissement d'un extrait de naissance	1	Service	1 000,0	2 000,0
757	Frais d'établissement d'un extait de mariage	1	Service	1 000,0	2 000,0
758	Frais d'établissement d'Extrait d'acte de décès	1	Service	1 000,0	2 000,0
759	Frais d'établissement d'une attestation d'état civil	1	Service	500,0	1 500,0
760	Frais d'établissemnt d'une attestation résidence	1	Service	5 000,0	6 000,0
761	Frais d'établissement d'une attestation d'identité complète	1	Service	500,0	1 500,0
762	Frais d'établissement de Passeport	1	Service	235 000,0	235 000,0
763	Frais d'établissement d'un laissé passé pour l'EAC	1	Service	30 000,0	30 000,0
764	Frais d'établissement d'un laissé passé pour les Pays membres de la CEPGL	1	Service	18 000,0	18 000,0
765	Frais de délivrance de Carte Nationale d'Identité	1	Service	1 000,0	2 000,0

PRIX A LA CONSOMMATION DES MENAGES DE NGOZI: MOIS DE NOVEMBRE 2024

Province Ngozi					
N°	Produits	Qté	Unité	oct.-24	nov.-24
01 - ALIMENTATION ET BOISSONS NON ALCOOLISÉES					
011 -Produits alimentaires					
0111 - Pains et céréales					
1	Riz blanc local à grains longs	1	Kg	4 355,9	4 226,6
2	Riz blanc local à grains courts	1	Kg	3 815,0	3 776,9
3	Riz blanc long grains importé de la Tanzanie	1	Kg	5 229,3	5 195,3
4	Riz blanc à grains longs importé de la tanzanie (sac de 25 kg) 1ère qualité	25	Kg	136 546,9	138 330,7
5	Maïs à grains blanc local BIO	1	Kg	1 817,3	1 954,5
6	Maïs à grains blanc local HYBRIDE	1	Kg	2 442,1	2 618,4
8	Sorgho rouge local non germé	1	Kg	3 857,6	4 603,4
9	Sorgho blanc local	1	Kg	3 698,1	3 941,0
10	Blé local	1	Kg	3 090,7	3 358,0
11	Eleusine local	1	Kg	3 670,4	3 759,1
12	Farine de maïs local	1	Kg	2 088,5	2 279,6
13	Farine de maïs blanche importé	1	Kg	3 205,8	3 293,3
14	Farine de blé local de production artisanale	1	Kg	4 178,3	4 242,6
15	Farine d'Eleusine local	1	Kg	4 053,6	4 472,1
16	Farine de sorgho non germé local	1	Kg	4 277,4	4 968,9
17	Macaroni importé	500	Gr	8 000,0	8 000,0
18	Spaghetti importé	500	Gr	4 000,0	4 000,0
19	Pain tomate local	300	Gr	1 395,7	1 395,7
20	Pain coupé simple local	300	Gr	2 537,1	2 537,1
21	Pain coupé double local	500	Gr	4 603,5	4 603,5
22	Pain non coupé local en forme de baguette (pain français)	150	Gr	673,9	673,9
23	Sandwich local	100	Gr	913,2	913,2
24	Pain brun (Pain ngano) local	500	Gr	4 608,3	4 608,3
25	Pain michette local	400	Gr	2 587,5	2 587,5
26	Beignets à base de farine de blé	50	Gr	400,0	400,0
27	Biscuits au chocolat importés	90	Gr	1 000,0	1 000,0
28	Petit cake emballé local	50	Gr	729,2	729,2
29	Pain plat (Chapati) local	50	Gr	442,1	442,1
0112 - Viandes					
30	Viande de boeuf avec os	1	Kg	21 509,2	22 626,3
31	Viande de bœuf sans os	1	Kg	26 057,7	27 370,7
32	Tripes de bœuf	1	Kg	8 683,2	12 627,5
33	Viande hâchée ordinaire	1	Kg	27 329,3	28 000,0
34	Viande de chèvre	1	Kg	21 242,2	21 242,2
35	Viande de porc sans os	1	Kg	7 000,0	7 000,0
37	Poulet local sur pied	1	Kg	16 484,9	12 091,3
38	Saucisse Pilipili	1	Kg	16 000,0	16 000,0
41	Boulettes ordinaires	1	Kg	28 000,0	28 000,0
0113 -Poissons et Fruits de mer					
45	Capitaine	1	Kg	26 986,0	26 986,0
49	Ndagala sec local	1	Kg	100 000,0	94 314,7
50	Ndagala sec importé	1	Kg	27 039,7	33 976,1
51	Mukeke sec et fumé	1	Kg	8 065,3	8 065,3

PRIX A LA CONSOMMATION DES MENAGES DE NGOZI: MOIS DE NOVEMBRE 2024

Province Ngozi					
N°	Produits	Qté	Unité	oct.-24	nov.-24
52	Makayabu sec importé	1	Kg	6 829,8	6 829,8
53	Sardine à tomate	155	Gr	2 500,0	2 500,0
54	Sardine à huile	25	Gr	3 500,0	3 500,0
	0114 -Lait, fromage et œuf				
55	Lait frais de vache local (Imfyufyu)	1	Litre	3 000,0	2 500,0
56	Lait frais en carton importé/ INYANGE	1	Litre	8 000,0	8 000,0
57	Lait frais en paquet Hiland importé	500	Millilitre(s)	3 500,0	3 500,0
58	Lait de vache local pasteurisé en bouteille en plastic	500	Millilitre(s)	2 500,0	2 500,0
59	Lait en poudre NIDO 400 gr	400	Gr	35 000,0	35 000,0
60	Lait en poudre SUPALAIT 400 gr	400	Gr	20 000,0	20 000,0
62	Yaourt naturel en pot en plastic	150	Gr	1 185,6	1 000,0
63	Crème fraîche	500	Gr	2 500,0	2 500,0
64	Fromage importé du Rwanda	1	Kg	22 000,0	22 000,0
65	Œuf local	1	Unité	1 000,0	1 000,0
66	Œuf industriel local	1	Unité	1 000,0	1 000,0
	0115 -Huiles et graisses				
67	Huile de palme local raffiné	1	Litre	4 600,0	4 600,0
68	Huile de palme local non raffiné	1	Litre	5 831,7	5 656,9
69	Huile de coton GOLDEN	5	Litre	53 000,0	52 000,0
70	Huile COOKI (SAVONOR)	5	Litre	46 807,9	44 323,2
72	Margarine blue band Importé en pot en plastic	250	Gr	7 000,0	7 000,0
73	Huile d'olive importé	1	Litre	44 323,2	43 976,9
74	Huile de tournesol local	5	Litre	44 947,1	47 331,0
75	Huile de tournesol importé	5	Litre	50 000,0	50 000,0
	0116 - Fruits				
77	Avocats local	1	Kg	1 430,7	2 078,1
78	Bananes mûres longues local	1	Kg	2 018,6	3 479,9
79	Bananes mûres courtes local	1	Kg	4 563,6	3 798,1
80	Ananas local	1	Kg	1 106,7	1 304,3
81	Oranges local	1	Kg	10 115,0	12 493,8
82	Citron local	1	Kg	5 583,9	9 785,2
84	Papayes local	1	Kg	1 483,4	1 688,0
85	Fruits de la passion (amabungo) local	1	Kg	8 346,0	10 912,1
86	Prunes de Japon (amatunda) local	1	Kg	5 221,8	6 902,6
87	Mangues ordinaire local (indundi)	1	Kg	1 745,4	1 050,8
88	Mangues greffé local	1	Kg	1 594,5	1 429,1
	0117 -Légumes				
89	Oignons blanc local	1	Kg	1 658,9	2 500,0
90	Oignons rouge local	1	Kg	2 022,4	2 761,4
91	Tomates fraîches local	1	Kg	2 674,0	3 157,9
92	Conserve de Tomate (salsa) importé	70	Gr	1 249,0	1 300,0
93	Petites aubergines (Intore) local	1	Kg	1 941,7	2 229,1
94	Haricot vert (imikerera) local	1	Kg	6 117,0	7 000,0
95	Petit pois vert local	1	Kg	8 461,6	17 244,6
97	Poivron vert local	1	Kg	3 464,2	4 338,1
98	Ails frais local (non décortiqués)	1	Kg	19 981,1	23 118,3
99	Carottes local	1	Kg	2 281,9	2 627,5
100	Choux vert local	1	Kg	553,9	573,3

PRIX A LA CONSOMMATION DES MENAGES DE NGOZI: MOIS DE NOVEMBRE 2024

Province Ngozi					
N°	Produits	Qté	Unité	oct.-24	nov.-24
101	Feuilles de manioc	1	Kg	952,8	2 055,3
102	Lengalenga	1	Kg	1 457,4	1 959,7
103	Poirreaux local	1	Kg	3 257,0	5 026,3
104	Epinard local	1	Kg	2 259,1	2 201,5
105	Feuilles de haricot (umukubi)	1	Kg	2 077,2	2 047,7
107	Arrachides décortiqués local	1	Kg	8 910,1	17 412,8
108	Arrachides grillés local	100	g	922,0	1 389,7
109	Farine d'arachide locale	1	Kg	8 680,9	10 948,6
110	Haricot sec de couleur blanche	1	Kg	3 070,0	3 338,1
111	Haricot sec de couleur jaune	1	Kg	4 515,3	4 870,9
112	Haricot sec de couleur rouge	1	Kg	2 834,4	3 039,7
113	Haricot sec graines mélangés	1	Kg	2 617,8	2 753,4
114	Petit pois sec local	1	Kg	11 700,4	12 812,2
115	Farine de soja locale	1	Kg	4 884,3	5 000,0
116	Pomme de terre de couleur mauve	1	Kg	1 757,1	2 139,2
117	Pomme de terre local couleur jaune (genre Ruhengeri)	1	Kg	1 921,8	2 331,1
119	Patate douce local	1	Kg	749,3	982,6
120	Banane douce (igisahira)	1	Kg	1 126,1	1 200,0
121	Colocase (ay'i Kizungu)	1	Kg	1 668,2	2 197,6
122	Manioc frais en tubercule	1	Kg	1 055,3	1 538,6
125	Farine de manioc sec IKIVUNDE	1	Kg	2 617,3	2 508,9
126	Farine de manioc sec INYANGE	1	Kg	1 766,7	1 712,9
	0118 -Sucre, confiture, miel, chocolat et confiserie				
129	Sucre blanc cristallisé local (SOSUMO)	1	Kg	8 000,0	7 848,8
130	Confiture de fraises importé	450	Gr	7 500,0	7 500,0
131	Miel local	1	Kg	12 831,1	12 657,7
132	Chocolat au lait	200	Gr	12 500,0	12 500,0
133	Bonbon	1	Unité	33,3	33,3
	0119 -Produits alimentaires n.c.a				
134	Sel de cuisine non emballé(non fin).	1	Kg	2 070,5	1 900,4
135	Sel de table emballé	600	Gr	9 000,0	9 000,0
136	Mayonnaise importé	470	Gr	22 480,6	21 399,7
137	Cube (maggi, jumbo, etc.)	4	Gr	200,0	200,0
138	Piment rouge frais (Mbuzi) local	1	Kg	7 716,0	13 319,1
139	Céleri local	1	Kg	5 878,3	7 954,0
140	Pilipili liquide local	340	Gr	1 800,0	1 800,0
141	Farine pour Bébé importé(Cérélac)	400	Gr	39 244,2	39 244,2
142	Lait en poudre pour bébé Guigoz	400	Gr	25 759,9	25 759,9
143	Lait en poudre pour bébé (NAN) (0 à 6 mois)	400	Gr	32 970,3	32 000,0
	012 -Boissons non alcoolisees				
	0121 -Cafe, the et cacao				
144	Café en paquet local	250	Gr	8 000,0	8 000,0
145	Café soluble instantané en boîte (NESCAFE)	250	Gr	31 250,0	29 009,9
146	Thé en paquet	200	Gr	3 000,0	3 000,0
	0122 -Eaux minérales, boissons rafraichissantes, jus de				
147	Jus d'orange en carton	1	Litre	5 000,0	5 000,0
148	Jus de fruits en carton (cocktail)	1	Litre	5 000,0	5 000,0

PRIX A LA CONSOMMATION DES MENAGES DE NGOZI: MOIS DE NOVEMBRE 2024

Province Ngozi					
N°	Produits	Qté	Unité	oct.-24	nov.-24
149	Sirop de maracoudja Akezamutima	65	Centilitre(s)	5 000,0	5 000,0
150	Boisson gazeuse en bouteille en verre (coca cola, sprite, orange, citron)	30	Centilitre(s)	1 600,0	1 600,0
151	Eau minérale(1,5l) Kinju local	2	Litre	2 500,0	2 500,0
152	Eau minérale (500 ml) Kinju local	500	Millilitre(s)	1 250,0	1 250,0
153	Eau minérale gazeuse Aquavie (400ml) local	400	Millilitre(s)	1 500,0	1 500,0
02 - BOISSONS ALCOOLISÉES, TABAC ET STUPÉFIANT					
021 -Boissons alcoolisees					
0211 -Spiriteux					
154	Whisky J&B importé	1	Litre	85 000,0	85 000,0
0212 -Vin et boissons fermentees					
156	Vin de banane (isongo)	75	Centilitre(s)	1 414,2	1 515,7
157	Vin de banane Urugombo/Urwarwa	75	Centilitre(s)	630,0	707,1
158	Vin rouge Drosdy importé en bouteille en verre	375	Millilitre(s)	16 000,0	16 000,0
159	Vin de messe importé	75	Centilitre(s)	27 355,6	27 355,6
160	Vin blanc Martini importé	75	Centilitre(s)	45 000,0	45 000,0
0213 -Biere					
161	Amstel blonde(65cl) local	65	Centilitre(s)	3 741,7	3 594,7
162	Amstel Bock(33cl) local	33	Centilitre(s)	2 898,3	2 958,9
163	Primus(72cl) local	72	Centilitre(s)	3 000,0	2 616,6
165	Heineken (33cl) importé	33	Centilitre(s)	12 000,0	12 000,0
022 -Tabacs					
0221 -Tabacs					
167	Supermatch local	1	cigarettes	75,0	75,0
168	Yes local	1	cigarettes	100,0	100,0
169	Feuilles de tabac (turumbombeke)	100	Gr	1 293,2	1 293,2
03 - ARTICLES D'HABILLEMENT ET CHAUSSURES					
031 -Articles d'habillement					
0311 -Tissus d'habillement					
170	Popeline (1ère qualité)	1	mètre	6 000,0	6 000,0
171	Tissus pour costume	1	mètre	19 309,8	20 000,0
172	Tissus pour uniforme scolaire	1	mètre	17 000,0	17 000,0
173	Ikanga	5	yards	11 976,9	11 976,9
174	Igitenge Demi hollandais	6	yards	58 284,8	61 622,4
175	Igitenge AFRITEX	6	yards	25 000,0	25 000,0
176	Basin moins riche	6	yards	36 993,2	45 000,0
177	Voile en nylon importé (Imvutano)	1	Ensemble	80 000,0	78 297,4
0312 -Vetements					
178	Pantalon neuf importé pour homme	1	Unité	32 762,5	31 673,6
179	Pantalon friperie importé pour homme	1	Unité	14 470,2	12 804,0
180	Chemise de ville longues manches neuve pour homme	1	Unité	25 000,0	25 000,0
181	Chemise de ville courtes manches neuve pour homme	1	Unité	25 000,0	25 000,0

PRIX A LA CONSOMMATION DES MENAGES DE NGOZI: MOIS DE NOVEMBRE 2024

Province Ngozi					
N°	Produits	Qté	Unité	oct.-24	nov.-24
182	Chemise de ville longues manches fripperie pour homme	1	Unité	9 763,1	7 384,1
183	Chemise de ville courtes manches fripperie pour homme	1	Unité	7 638,3	7 237,6
184	Costume pour homme	1	Ensemble	160 000,0	161 235,6
185	Tee-shirts fripperie pour homme	1	Unité	4 538,5	4 813,1
186	Capitula (culotte) fripperie pour homme	1	Unité	14 159,3	14 250,4
187	Slip neuf Homme en coton avec ceinture élastique	1	Unité	3 000,0	3 000,0
188	Slip neuf Homme en coton sans ceinture	1	Unité	2 500,0	2 500,0
189	Singlet neuf pour homme	1	Unité	6 666,7	6 666,7
190	Singlet friperie pour homme	1	Unité	2 823,1	2 910,2
191	Chaussettes neuf pour homme	1	paire	2 000,0	1 709,5
192	Chaussettes friperie pour homme	1	paire	1 573,7	1 573,7
193	Jupe neuve pour femme	1	Unité	18 000,0	20 000,0
194	Jupe friperie pour femme	1	Unité	9 641,1	10 287,4
195	Robe neuve pour femme	1	Unité	47 434,2	48 274,5
196	Ensemble femme	1	Ensemble	64 807,4	58 284,8
197	Blouse importée neuf pour femme	1	Unité	17 719,8	17 750,7
198	Chemise friperie pour femme	1	Unité	6 619,5	6 619,5
199	Pantalon neuf pour femme	1	Unité	22 487,1	23 754,9
200	Pantalon friperie pour femme	1	Unité	12 314,9	10 098,5
201	Slip neuf en coton pour dame	1	Unité	3 000,0	3 365,9
202	Slip friperie en coton pour dame	1	Unité	2 738,6	2 236,1
203	Soutien gorge ordinaire neuf	1	Unité	3 393,7	3 741,7
204	Soutien gorge ordinaire friperie	1	Unité	2 571,8	2 236,1
205	Sous jupe	1	Unité	3 000,0	3 000,0
206	Collants neuf	1	Unité	9 671,1	7 759,2
207	Collants fripperie	1	Unité	6 822,0	5 916,1
208	Robe neuve pour un enfant de 5 ans	1	Unité	30 000,0	28 964,7
209	Robe fripperie pour un enfant de 5 ans	1	Unité	7 171,9	4 889,8
210	Culotte friperie pour enfant de 6 à 12 ans	1	Unité	3 868,7	4 212,9
211	Tricot fripperie pour enfant de 6 à 12 ans	1	Unité	5 381,9	5 646,2
212	Ensemble jupe et chemise pour fille de 6 à 12 ans	1	Ensemble	30 000,0	30 000,0
213	Ensemble culotte et chemise pour garçon de 6 à 12 ans	1	Ensemble	35 000,0	35 000,0
214	Tee-shirts fripperie pour enfant de 6 à 12 ans	1	Unité	3 074,0	2 638,6
215	Chemise friperie pour enfant de 6 à 12 ans	1	Unité	3 936,0	4 161,8
216	Pantalon friperie pour enfant de 6 à 12 ans	1	Unité	4 573,5	4 573,5
217	Jupe friperie pour enfant de 6 à 12 ans	1	Unité	3 350,4	3 240,4
218	Grenouillère friperie pour bébé de 0 à 2 ans	1	Unité	2 114,7	2 114,7
219	Slip neuf pour garçon de 6 à 12 ans	1	Unité	1 696,8	1 696,8

PRIX A LA CONSOMMATION DES MENAGES DE NGOZI: MOIS DE NOVEMBRE 2024

Province Ngozi					
N°	Produits	Qté	Unité	oct.-24	nov.-24
220	Slip neuf pour fille de 6 à 12 ans	1	Unité	1 224,7	1 224,7
221	Chaussettes friperie pour enfant de 6 à 12 ans	1	paire	1 500,0	1 500,0
222	Linges blanc en coton	12	Unité	41 601,7	41 601,7
223	Couverture importée pour bébé	1	Unité	50 000,0	48 274,5
224	Flanelle (Ikigoma)	1	Unité	15 000,0	15 326,2
225	Couvre-bébé ordinaire importé	1	Unité	40 000,0	40 000,0
226	Vêtements de sport pour homme, jogging	1	Ensemble	81 633,1	83 299,5
227	Vêtements de sport neuf pour homme, shorts et tricot	1	Ensemble	41 292,6	34 112,2
228	Vêtements de sport friperie pour homme, shorts et tricot	1	Ensemble	26 591,5	36 920,3
229	Ensemble Chemise et culotte/jupe kaki (7 à 9 ans)	1	Ensemble	18 327,3	18 327,3
230	Chemise blanche courte manche (7 à 9 ans)	1	Unité	10 000,0	10 000,0
232	Jupe bleu (7à 9 ans)	1	Unité	7 000,0	7 000,0
233	Chemise blanche courte manche (13 à 15ans)	1	Unité	10 000,0	9 654,9
234	Pantalon bleu (13 à 15 ans)	1	Unité	19 309,8	20 000,0
235	Ensemble Chemise blanche et pantalon bleu (13 à 15 ans)	1	Ensemble	28 988,5	29 662,9
236	Jupe bleu (13 à 15 ans)	1	Unité	15 000,0	15 000,0
237	Ensemble Chemise blanche et jupe bleu (13 à 15 ans)	1	Ensemble	25 000,0	25 000,0
0313 -Autres articles vestimentaires et accessoires d'hab					
238	Cravates neufs en polyester	1	Unité	6 000,0	6 156,1
239	Ceinture neuf en similicuir	1	Unité	6 626,6	7 205,4
241	Fils à tricoter	1	Rouleau	2 500,0	2 500,0
242	Foulards de tête en nylon plissé pour femmes (Igitambara)	1	Unité	4 000,0	5 000,0
0314 -Confection, nettoyage, reparation et location d'hab					
243	Confection de chemise pour homme	1	service	10 000,0	9 587,3
244	Confection de costume pour homme	1	service	50 000,0	46 820,5
245	Réparation d'une chemise pour homme (col)	1	service	1 000,0	1 000,0
246	Confection ensemble pagne pour femme	1	service	15 000,0	12 754,2
247	Confection tenue locale pour femme (Igitenge)	1	service	2 000,0	1 515,7
248	Confection tenue locale pour femme(Imvutano)	1	service	4 326,7	3 322,7
249	Réparation d'une blouse (diminution ou augmentation)	1	service	2 000,0	2 000,0
250	Confection d'un costume garçon de 6 à 12 ans	1	service	24 314,7	22 865,3
251	Pressing de costume pour homme	1	service	5 000,0	5 000,0
252	Pressing de boubou pour femme	1	service	4 000,0	4 000,0
253	Pressing de voile (Imvutano)	1	service	3 000,0	3 000,0

PRIX A LA CONSOMMATION DES MENAGES DE NGOZI: MOIS DE NOVEMBRE 2024

Province Ngozi					
N°	Produits	Qté	Unité	oct.-24	nov.-24
254	Pressing de robe de cérémonie	1	service	5 000,0	5 848,0
255	Location de voile (imvutano)	1	Ensemble	5 000,0	5 000,0
256	Location d'une blouse pour voile	1	Unité	2 000,0	2 000,0
257	Location d'une robe de mariage	1	Unité	83 203,4	83 203,4
032 - Chaussures					
0321 - Chaussures diverses					
258	Chaussures synthétique homme (non cuir)	1	paire	49 492,3	48 274,5
259	Chaussures en cuir friperie pour Hommes	1	paire	36 594,9	36 274,1
260	Sandale neuf en similicuir pour homme	1	paire	28 607,4	23 221,5
261	Sandale d'occasion en cuir pour homme	1	paire	46 608,5	46 608,5
262	Sandales en plastic (Yeboyabo) pour adulte	1	paire	8 485,3	8 485,3
263	Chaussures Ikambambiri	1	paire	7 000,0	10 000,0
264	Basket pour homme (friperie)	1	paire	31 908,0	32 403,7
265	Sandale neuf pour femme	1	paire	16 478,4	16 478,4
266	Sandale d'occasion pour femme occasion	1	paire	30 000,0	28 231,1
268	Chaussures de sortie neuf en similcui pour femme	1	paire	37 509,3	41 376,5
270	Chaussures synthétique neuf pour garçon de 6 à 12 ans	1	paire	33 377,9	33 377,9
271	Chaussures friperie en cuir pour garçon de 6 à 12 ans	1	paire	21 316,6	20 405,9
272	Basket friperie pour enfant de 6 à 12 ans	1	paire	16 829,3	18 612,1
273	Chaussures neuf en similicuir pour fille 6 à 12 ans	1	paire	17 320,5	17 826,0
0322 - Coordonnerie					
275	Renforcement de semelle+talon pour homme	1	service	3 026,2	2 492,9
276	Remplacement du semelle+talon pour homme	1	service	2 959,6	2 513,2
277	Renforcement de semelle pour femme	1	service	1 414,2	1 122,5
04 - LOGEMENT, EAU, ÉLECTRICITÉ, GAZ ET AUTRES CO					
041 - Loyers effectifs					
0411 - Loyers effectivement payés par les locataires					
278	Loyer d'un logement à 2 Pièces (chambre et salon) Catégorie 1	1	Mois	37 416,6	37 416,6
280	Loyer d'un logement à 2 pièces (chambre et salon) Catégorie 3	1	Mois	56 462,2	56 462,2
283	Loyer d'un logement à 3 Pièces (2 chambres et salon) Catégorie 1	1	Mois	50 000,0	50 000,0
284	Loyer d'un logement à 3 Pièces (2 chambres et salon) Catégorie 2	1	Mois	70 000,0	70 000,0

PRIX A LA CONSOMMATION DES MENAGES DE NGOZI: MOIS DE NOVEMBRE 2024

Province Ngozi					
N°	Produits	Qté	Unité	oct.-24	nov.-24
288	Loyer d'un logement 4 Pièces (3 chambres et salon): Catégorie 2	1	Mois	124 933,3	124 933,3
289	Loyer d'un logement 4 Pièces (3 chambres et salon): Catégorie 3	1	Mois	172 130,1	172 130,1
291	Loyer d'une Villa moderne	1	Mois	450 000,0	450 000,0
043 -Entretien et reparation des logements					
0431 -Matériaux pour travaux d'entretien et de réparation					
292	Ciment local BUSECO	50	Kg	60 328,8	60 991,8
293	Ciment importé de la Tanzanie (SIMBA BORA)	50	Kg	68 165,7	65 498,1
295	Tôle ondulée locale	1	Unité	32 491,2	33 831,3
297	Brique claustra	1	Unité	1 000,0	1 037,1
298	Brique cuite	1	Unité	45,0	45,0
300	Carreaux	1	m2	68 112,0	76 048,7
301	Peintures à huile (BASCO)	4	Litre	59 815,4	52 975,2
302	Peinture à eau (BASCO)	4	Litre	31 663,1	34 399,8
303	Fer à béton	1	longueur	33 491,1	33 324,9
304	Planche en eucalyptus	1	Unité	6 000,0	6 000,0
305	Madrier en eucalyptus	1	Unité	3 000,0	12 000,0
306	Enduits	1	Litre	3 088,5	2 143,9
307	Tuyau petite dimension 1/2	1	Rouleau	15 000,0	15 162,2
308	Robinet de ravabo	1	Unité	16 990,2	16 472,1
309	Robinet 1/2 (SANWA)	1	Unité	12 161,2	12 324,5
310	Mastic (Bois et fer)	1	Kg	12 000,0	12 000,0
311	Main d'œuvre pour petits travaux de maçonnerie (maçon)	1	Jour	15 000,0	19 651,9
312	Main d'œuvre pour petits travaux de maçonnerie (aide-maçon)	1	Jour	7 500,0	9 825,9
313	Main d'œuvre pour réparation courante de problème de plomberie (Remplacement de vanne)	1	service	3 000,0	20 000,0
314	Main d'œuvre pour renouvellement de peinture	1	Unité	20 000,0	25 000,0
315	Main d'œuvre pour réparation courante de panne d'électricité (remplacement d'une prise)	1	service	3 000,0	3 000,0
316	Main d'œuvre pour le remplacement d'une serrure	1	service	3 912,0	3 912,0
044 -Alimentation en eau et services divers lié au logeme					
0441 -Alimentation en eau					
321	Eau achetée de 20 l	20	Litre	50,0	50,0
045 -Electricite, gaz et autres combustibles					
0451 -Electricité					
325	Consommation d' électricité 1ère tranche (0 à 50 kwh)	1	kwh	82,0	82,0
326	Consommation d' électricité 2ème tranche (51 à 100 kwh)	1	kwh	290,0	290,0

PRIX A LA CONSOMMATION DES MENAGES DE NGOZI: MOIS DE NOVEMBRE 2024

Province Ngozi					
N°	Produits	Qté	Unité	oct.-24	nov.-24
327	Consommation d' électricité 3ème tranche (151 kwh et plus)	1	kwh	546,0	546,0
	0453 -Combustibles				
335	Charbon de bois au détail	1	Kg	1 616,8	2 238,6
336	Charbon de bois (demi sac)	1	demi-sac	34 658,4	32 403,7
	05 - MEUBLES, ARTICLES DE MÉNAGES ET ENTRETIEN				
	051 -Meubles , articles d'ameublement, tapis et autres rev				
	0511 -Meubles et articles d'ameublements				
339	Chaise en bois eucalyptus	1	Unité	15 000,0	15 000,0
340	Salon (Canapés, Divans) en Velour	1	Ensemble	1 816 514,7	1 816 514,7
341	Salon en bois eucalyptus	1	Ensemble	250 000,0	250 000,0
342	Salle à manger en bois eucalyptus	1	Ensemble	200 000,0	200 000,0
343	Armoire/ dressoir en eucalyptus	1	Unité	300 000,0	300 000,0
344	Table en bois en eucalyptus	1	Unité	20 000,0	20 000,0
345	Matelas en mousse (Exim) 1.40 x 1.90 x 0.15 m	1	Unité	353 302,1	353 302,1
346	Matelas en mousse (Exim) 1.60 x 1.90 x 0.15 m	1	Unité	400 000,0	400 000,0
347	Matelas en mousse (Dodoma) 1.40 x 1.90 x 0.15 m	1	Unité	353 302,1	356 635,3
348	Matelas en mousse (Dodoma) 1.60 x 1.90 x 0.15 m	1	Unité	400 000,0	400 000,0
349	Lit simple 1.40 x 1.90 m modèle ordinaire en eucalyptus	1	Unité	110 000,0	110 000,0
350	Lit simple 1.60 x 1.90 m modèle ordinaire en eucalyptus	1	Unité	110 000,0	110 000,0
351	Armoire de chambre/ Garde robe	1	Unité	160 000,0	160 000,0
	0512 -Tapis et autres revêtement de sol				
352	Tapis en soie 2,90 m	3	mètre	250 000,0	250 000,0
354	Natte (ikirago)	1	Unité	12 000,0	12 740,5
	052 -Articles de ménage en textiles				
	0521 -Articles de ménage en textiles				
355	Draps de lit simple (1,60x2)	1	paire	60 000,0	60 000,0
356	Draps de lit double (1,80x2)	1	paire	70 000,0	70 000,0
357	Couverture pour adulte importé (150 x 190) cm (genre zamu)	1	Unité	20 000,0	20 000,0
358	Couvre lits neuf	1	Unité	73 082,3	72 097,9
359	Essuie-mains en coton (1.40 x 0.70) m importé (grandes dimensions)	1	Unité	33 247,0	25 000,0
360	Essuie-mains en mélange coton polystère (1.40 x 0.70) m importé (grandes dimensions)	1	Unité	20 000,0	15 000,0
361	Nappes de table (complet)	1	Ensemble	118 309,6	120 000,0
362	Serviette en tissu pour vaisselle	1	Unité	3 000,0	3 000,0
	053 -Appareils électroménagers				
	0531 -Appareil electroménager, menager et reparation				
367	Cuisinière à charbon en argile	1	Unité	2 000,0	2 000,0

PRIX A LA CONSOMMATION DES MENAGES DE NGOZI: MOIS DE NOVEMBRE 2024

Province Ngozi					
N°	Produits	Qté	Unité	oct.-24	nov.-24
054 -Verrerie, vaisselle et ustensiles de menage					
0541 - Verrerie, vaisselle et ustensiles de menage					
370	Assiette creuse en faïence 25 cm	1	Unité	2 000,0	2 000,0
371	Assiette creuse en plastic 22 cm	1	Unité	932,0	800,0
372	Assiette creuse en métal 22 cm	1	Unité	1 200,0	1 200,0
373	Soupière/Bol avec couvercle 18 cm en métal importé	1	Unité	3 500,0	3 500,0
374	Soupière/Bol avec couvercle 18 cm en plastic	1	Unité	2 500,0	2 500,0
375	Cuillère à café	1	Unité	300,0	300,0
376	Cuillère à soupe	1	Unité	500,0	500,0
377	Louche	1	Unité	3 000,0	3 000,0
378	Couteaux pour ménage importé	1	Unité	1 500,0	1 500,0
379	Verre à boire coupe	1	Unité	4 000,0	4 000,0
380	Verre à boire droit	1	Unité	3 000,0	3 000,0
381	Gobelet en plastique (Mironko)	1	Unité	800,0	800,0
382	Fourchette	1	Unité	500,0	540,7
383	Tasse	1	Unité	4 000,0	4 000,0
384	Casserole de cuisine (Isafuriya) de 26 cm de diamètre	1	Unité	20 000,0	20 000,0
385	Poêle	1	Unité	12 000,0	12 000,0
386	Seau en plastic avec couvercle 20 l	1	Unité	13 298,8	14 000,0
387	Bassin (45 cm de diamètre) importé	1	Unité	6 162,2	6 000,0
388	Thermos 1l	1	Unité	15 000,0	15 000,0
389	Fers à repasser électrique	1	Unité	70 000,0	70 000,0
390	Fer à repasser non électrique	1	Unité	27 000,0	27 000,0
055 -Outillage et autre matériel pour la maison et le jardin					
0551 -Outillage, matériel et accessoires divers					
391	Piles torche Tiger	1	paire	2 000,0	2 000,0
392	Piles Torche panasonic	1	paire	2 200,0	2 200,0
394	Houe	1	Unité	10 000,0	10 000,0
395	Ampoule à incandescence	1	Unité	1 000,0	1 000,0
396	Ampoule économique (5 W)	1	Unité	5 000,0	5 000,0
397	Tube fluorescent	1	Unité	10 000,0	10 000,0
398	Prise	1	Unité	2 236,1	2 236,1
399	Coupe coupe	1	Unité	5 000,0	5 000,0
400	Hâche locale	1	Unité	7 500,0	7 663,1
401	Hâche importée	1	Unité	11 165,4	11 165,4
056 -Biens et services liés à l'entretien courant du foyer					
0561 -Articles de ménage non durables					
402	Savons de ménage GIFURANGUWO blanc	100	Gr	562,1	622,5
403	Savons en poudre non emballé blanc (puff)	1	Kg	5 000,0	5 000,0
404	Savons en poudre non emballé bleu (Toss)	1	Kg	7 000,0	7 000,0

PRIX A LA CONSOMMATION DES MENAGES DE NGOZI: MOIS DE NOVEMBRE 2024

Province Ngozi					
N°	Produits	Qté	Unité	oct.-24	nov.-24
405	Savons en poudre non emballé bleu (Type Géntal)	1	Kg	8 000,0	8 000,0
406	Savons de ménage liquide local pour la vaisselle	5	Litre	23 235,0	22 989,1
407	Savons de ménage liquide importé (Ajax)	5	Litre	44 579,4	45 000,0
408	Briquet	1	Unité	500,0	500,0
409	Allumette importée	1	Boîte	100,0	100,0
410	Bougie locale	1	Unité	755,5	755,5
411	Bougie importée	1	Unité	755,5	755,5
412	Cirage liquide Crown	100	Millilitre(s)	2 500,0	2 500,0
413	Cirage solide LUDE	40	Gr	2 623,1	2 500,0
414	Cirage solide KIWI	32	Gr	3 500,0	3 500,0
415	Brosse pour chaussures	1	Unité	1 000,0	1 000,0
416	Râclette	1	Unité	4 500,0	4 500,0
417	Brosse pour entretien maison	1	Unité	5 000,0	5 000,0
418	Balai à tige en bois	1	Unité	5 000,0	5 000,0
419	Balais à tige de palmier	1	Unité	500,0	500,0
0562 -Services domestiques et services menagers					
420	Salaire d'un groom logé sur place	1	mois	17 544,1	17 544,1
421	Salaire d'une bonne logé sur place	1	mois	15 639,1	15 639,1
422	Salaire d'un gardien logé sur place	1	mois	20 000,0	20 000,0
423	Location des chaises en plastique	1	service	500,0	500,0
06 - SANTE					
61-Produits, appareils et matériels médicaux					
0611 -Produits, appareils et matériels médicaux					
426	Acide acétylsalsilique comprimé 500mg	1	Comprimé	500,0	500,0
427	Albédazole	1	Comprimé	1 500,0	1 500,0
428	Métronidazole comprimé	1	Comprimé	6 836,1	5 510,7
429	Mébendazole	1	Comprimé	627,6	705,6
430	Prufene	1	Comprimé	1 400,0	1 400,0
431	Ibuprofène	1	Comprimé	1 000,0	1 000,0
432	Paracetamol	1	Comprimé	1 030,9	1 000,0
433	Efferalgan	1	Comprimé	6 822,4	7 000,0
434	Quinine:comprimé	1	Comprimé	8 330,0	8 479,9
435	Amoxiciline	1	Comprimé	3 293,6	3 253,8
437	Diclofénac	1	Comprimé	6 908,2	6 492,3
438	Glycérine	1	Comprimé	1 300,0	1 300,0
440	Eau physiologique	1	Pièce	2 000,0	2 000,0
441	Compresse stérile 10x10 cm	1	Pièce	5 000,0	5 000,0
442	Sparadrap 5x7,5cm	1	Pièce	5 000,0	5 000,0
443	Sparadrap 5x5cm	1	Pièce	3 000,0	3 000,0
444	Alcool iodé	1	Pièce	2 689,1	2 689,1
445	Termomètre numérique	1	Pièce	9 000,0	9 000,0

PRIX A LA CONSOMMATION DES MENAGES DE NGOZI: MOIS DE NOVEMBRE 2024

Province Ngozi					
N°	Produits	Qté	Unité	oct.-24	nov.-24
062 -Services ambulatoires					
0621 -Services médicaux et dentaires					
448	Consultation Généraliste en milieu public	1	Service	3 500,0	3 500,0
449	Consultation Généraliste en milieu privé	1	Service	2 449,5	2 449,5
451	Consultation d'un médecin spécialiste dans une clinique publique	1	Service	6 000,0	6 000,0
0623 -Services paramédicaux					
454	Examen de selle (Clinique publique)	1	Service	1 750,0	1 750,0
455	Examen de selle (Clinique privée)	1	Service	1 732,1	1 732,1
456	Examen de sang NFS (Clinique publique)	1	Service	5 280,0	5 280,0
457	Examen de sang NFS (Clinique privée)	1	Service	10 954,5	10 954,5
458	Radiographie d'un thorax (Clinique publique)	1	Service	8 700,0	8 700,0
459	Echographie (hôpital public)	1	Service	10 000,0	10 000,0
461	Echographie (Clinique privée)	1	Service	16 431,7	16 431,7
462	Examen d'urine (Clinique publique)	1	Service	2 500,0	2 500,0
463	Examen d'urine (Clinique privée)	1	Service	3 873,0	3 873,0
465	Etablissement d'une fiche (Clinique publique)	1	Service	1 000,0	1 000,0
0623 -Services hospitaliers					
467	Hospitalisation dans un hôpital public (salle commune)	1	Service	2 000,0	2 000,0
468	Hospitalisation dans une clinique public (chambre individuelle)	1	Service	10 000,0	10 000,0
469	Hospitalisation dans une clinique privée (chambre individuelle)	1	Service	8 000,0	8 000,0
471	Etablissement d'une fiche d'hospitalisation (Clinique privée)	1	Service	591,6	1 000,0
07 - TRANSPORTS					
071 -Achat de véhicules					
0712 -Cycle et motocycle et vehicules a traction animale					
478	Moto TVS 110	1	Unité	7 300 000,0	7 300 000,0
072 -Dépenses d'utilisation des véhicules					
0721 -Pièces de rechange et accessoires					
480	Pneu YANA 750x16 JS 14 PLY	1	Unité	230 000,0	280 000,0
481	Pneu Yana 750x15 12 PLY	1	Unité	315 492,4	315 492,4
484	Pneu pour vélo à bagage	1	Unité	37 416,6	40 000,0
485	Pneu arrière pour moto TVS	1	Unité	130 000,0	150 000,0
486	Chambre à air R14 (voiture)	1	Unité	20 000,0	25 000,0
487	Chambre à air pour vélo à bagage	1	Unité	15 000,0	13 416,4
488	Chambre à air pour moto TVS	1	Unité	18 000,0	18 000,0
491	Batterie Varta 12 V 45 AH 210A	1	Unité	180 000,0	180 000,0
0722 -Carburants et lubrifiants					
495	Essence	1	Litre	4 038,0	4 038,0

PRIX A LA CONSOMMATION DES MENAGES DE NGOZI: MOIS DE NOVEMBRE 2024

Province Ngozi					
N°	Produits	Qté	Unité	oct.-24	nov.-24
496	Gas-oil	1	Litre	3 938,0	3 938,0
497	Huile moteur pour véhicule Diesel	1	Litre	22 494,4	23 909,0
498	Huile moteur pour véhicule à essence	1	Litre	24 314,7	25 000,0
499	Huile de frein	1	Litre	25 000,0	25 000,0
0723 -Entretien et réparations de véhicules particuliers					
500	Lavage voiture	1	Service	5 000,0	5 000,0
501	Lavage d'une Jeep 4X4	1	Service	6 000,0	6 000,0
502	Collage de pneu automobile (un seul trou)	1	Service	10 000,0	10 000,0
503	Collage de pneu pour moto	1	Service	6 000,0	7 000,0
504	Vidange	1	Service	6 299,6	5 000,0
505	Remplacement de plaquettes de freins	1	Service	15 000,0	15 000,0
0724 -Services divers relatifs aux véhicules personnels					
508	Leçon auto-école: théorie	1	Service	30 000,0	30 000,0
509	Leçon auto-école: pratique	1	Service	18 898,8	20 000,0
073 -Services de transport					
0732 -Transport routier de passagers					
513	Taxi-moto: petite course itinéraire libre	1	Service	1 500,0	1 500,0
514	Taxi - vélo: petite course itinéraire libre,	1	Service	500,0	500,0
516	Transport de passager de la province vers Bujumbura Mairie	1	Billet	15 000,0	12 000,0
0736 -Autres types de transports et services de transport					
526	Location de véhicule avec chauffeur voiture (TI)	1	Jour	80 000,0	80 000,0
527	Location de véhicule avec chauffeur jeep (PRADO)	1	Jour	173 205,1	150 000,0
08 - COMMUNICATION					
081 -Communication					
0812 -Matériel de téléphonie et de télécopie					
535	Téléphone mobile ITEL	1	Unité	60 000,0	60 000,0
536	Téléphone mobile TECHNO (Android)	1	Unité	250 000,0	250 000,0
09 - LOISIRS ET CULTURES					
091 -Matériel audiovisuel, photographique et de traitement					
0911 -Appareils de réception, d'enregistrement et de reproduction					
580	Radio simple	1	Unité	35 000,0	40 055,7
581	SABUFA (Sony)	1	Unité	180 000,0	180 000,0
588	Lecteur DVD	1	Unité	80 000,0	80 000,0
0913 -Matériel de traitement de l'information et supports					
589	Calculatrice scientifique CASIO	1	Unité	12 000,0	12 000,0
590	Calculatrice commerciale	1	Unité	8 000,0	8 000,0
599	Clé USB (flash disk 4 GB)	1	Unité	15 000,0	15 000,0
600	Carte Mémoire (2 GB)	1	Unité	10 000,0	10 000,0
093 -Autres articles et matériel de loisirs, de jardinage et de sport					
0931 -Jeux et jouets, passe-temps et articles de sport et de loisir					
601	Voiture (jouet)	1	Unité	8 000,0	8 000,0

PRIX A LA CONSOMMATION DES MENAGES DE NGOZI: MOIS DE NOVEMBRE 2024

Province Ngozi					
N°	Produits	Qté	Unité	oct.-24	nov.-24
603	Ballon en plastique pour enfant	1	Unité	2 000,0	2 000,0
0933 -Produits pour jardins, plantes et fleurs, animaux de					
604	Engrais chimique - NPK	1	Kg	2 300,0	2 300,0
605	Engrais chimique - Urée	1	Kg	2 300,0	2 300,0
606	Engrais chimique - DAP	1	Kg	2 500,0	2 500,0
608	Vaccination et traitement des animaux (contre la rage)	1	Service	5 000,0	5 000,0
094 -Services récréatifs et culturels					
0941 -Services récréatifs et sportifs et services culturels					
611	Services de photographe (développement, tirage) série de 8 photos passeport	1	Photos	4 000,0	4 000,0
612	Services de photographe (développement, tirage) série de 2 photos carte postal en couleur	1	Photos	1 500,0	1 261,3
613	Album pour photo grand format 200 pauses,	1	Unité	8 000,0	8 000,0
614	Album pour photo petit format à 24 pauses;at	1	Unité	5 000,0	5 000,0
616	Droit d'entrée au Stade de football: Championat local (Pourtour)	1	Billet	3 000,0	3 000,0
617	Admission à la piscine (une séance)	1	Billet	10 000,0	10 000,0
095 -Journaux, livres et articles de papeterie					
0954 -Papeterie et matériel de dessin et imprimés divers					
623	Cahier de 48 feuilles quadrillé	1	Unité	1 300,0	1 300,0
624	Cahier de 60 feuilles quadrillé	1	Unité	1 600,0	1 600,0
625	Cahier de 100 feuilles quadrillé	1	Unité	2 000,0	2 000,0
626	Stylos à bille	1	Unité	1 000,0	1 000,0
627	Registre quadrillé	1	Unité	9 000,0	12 000,0
628	Reliure avec carton simple	1	Unité	2 200,3	2 500,0
629	Reliure avec carton et transparent	1	Unité	2 200,3	2 500,0
630	Rame de papier double A	1	Paquet	25 000,0	25 000,0
631	Enveloppes sac A4	1	Unité	500,0	500,0
632	Enveloppes par avion petite dimension	1	Unité	174,1	200,0
633	Crayons HB	1	Unité	500,0	500,0
634	Late en plastic transparent	1	Unité	1 000,0	1 000,0
635	Boîte mathématique	1	Boîte	3 000,0	3 000,0
636	Boîte de couleur petit format	1	Boîte	2 000,0	2 000,0
10 - ENSEIGNEMENT					
101 -Enseignement pré-élémentaire et primaire					
1011 -Enseignement pré-élémentaire et primaire					
640	Frais de scolarité jardin d' enfants ou maternelle privée	1	Trimestre;	51 961,5	51 961,5
641	Frais de scolarité dans une école primaire privée	1	Trimestre;	62 450,0	59 791,3

PRIX A LA CONSOMMATION DES MENAGES DE NGOZI: MOIS DE NOVEMBRE 2024

Province Ngozi					
N°	Produits	Qté	Unité	oct.-24	nov.-24
102 -Enseignement secondaire					
1021 -Enseignement secondaire					
643	Frais de scolarité dans une école secondaire privée	1	Trimestre;	72 938,3	70 285,1
644	Frais de renforcement des élèves d'enseignement secondaire	1	Trimestre;	15 000,0	15 000,0
104 -Enseignement supérieur					
1041 -Enseignement supérieur					
645	Frais de scolarité dans le supérieur privée : Droit/Economie	1	Trimestre;	125 000,0	125 000,0
646	Frais de scolarité dans le supérieur privée : Informatique	1	Trimestre;	162 500,0	162 500,0
11 - RESTAURANTS ET HÔTELS					
111 -Services de restauration					
1111 -Restaurants, cafés et établissements similaires					
650	Petit-déjeuner hors ménage: (agatoke)	1	Service	2 119,3	2 000,0
651	Petit-déjeuner hors ménage (sandwich simple +thé noir)	1	Service	1 076,9	800,0
652	Petit-déjeuner hors ménage (sandwich simple +thé au lait)	1	Service	1 275,0	1 000,0
653	Lait frais au cafétariat	500	Millilitre(s)	1 310,4	2 000,0
654	Sandwich au cafétariat	100	Gr	263,2	348,9
655	Tasse de thé noir	1	Tasse(s)	758,4	500,0
656	Tasse de thé au lait	1	Tasse(s)	956,4	600,0
657	Omlettes nature (2 œufs)	1	Service	2 910,2	3 000,0
658	Repas (Haricot + Riz) dans un restaurant	1	Service	2 500,0	2 500,0
659	Repas (Haricot + Banane ou pomme de terre) dans un restaurant	1	Service	2 577,1	2 500,0
660	Repas (petit pois frais+ Banane ou pomme de terre) dans un restaurant	1	Service	3 485,6	3 393,7
661	Repas (Pâte+viande) dans un restaurant.	1	Service	4 915,8	5 129,9
662	Brochettes simple de viande de chèvre	1	Service	2 773,3	2 866,3
663	Brochettes de viande de chèvre accompagné	1	Service	4 677,9	4 015,1
664	Brochettes simple de viande de vache	1	Service	2 773,3	2 978,9
665	Brochettes de viande de vache accompagné	1	Service	4 677,9	4 460,9
668	Quart de poulet	1	Service	20 000,0	20 000,0
669	Ragoût	1	Service	20 000,0	20 000,0
672	Bière Amstel Blonde 65 Cl dans un cabaret	65	Centilitre(s)	3 500,0	3 692,0
673	Bière Amstel Bock 33 Cl au cabaret	33	Centilitre(s)	3 000,0	3 000,0
674	Bière Primus 72 Cl au cabaret	72	Centilitre(s)	2 592,8	2 703,2
675	Bière Primus 50 Cl (AKABAJU) au cabaret	50	Centilitre(s)	1 877,5	2 131,7
676	Vin de banane INSONGO au cabaret	75	Centilitre(s)	2 000,0	2 000,0

PRIX A LA CONSOMMATION DES MENAGES DE NGOZI: MOIS DE NOVEMBRE 2024

Province Ngozi					
N°	Produits	Qté	Unité	oct.-24	nov.-24
677	Vin de banane RUGOMBO/URWARWA au cabaret	75	Centilitre(s)	1 000,0	1 000,0
683	Heineken 33 cl au cabaret	33	Centilitre(s)	10 000,0	10 000,0
684	Bière NYONGERA 72 Cl dans cabaret	72	Centilitre(s)	1 400,0	1 400,0
685	Bière de sorgho	75	Centilitre(s)	1 000,0	1 000,0
686	Boissons gazeuse en bouteille en verre au cabarêt (Fanta)	300	Millilitre(s)	2 000,0	2 000,0
112 -Services d'hébergement					
1121 -Hôtels et services d'hébergement					
688	Chambre dans un hôtel moyenne classe (lit simple)	1	Nuit(s)	12 926,6	12 926,6
689	Chambre dans un hôtel simple (sanitaire interne dans la chambre)	1	Nuit(s)	9 283,2	9 283,2
690	Chambre dans un hôtel simple (sanitaire externe de la chambre)	1	Nuit(s)	8 000,0	8 000,0
12 - BIENS ET SERVICES DIVERS					
121 -Soins corporels					
1211 -Salons de coiffure et instituts de soins et de beauté					
691	Coupe ordinaire pour homme, Avec tondeuse électrique	1	Service	707,1	707,1
692	Coupe ordinaire pour dame	1	Service	707,1	707,1
693	Coupe carré pour dame	1	Service	10 000,0	10 000,0
694	Coupe cheveux lisse pour dame	1	Service	3 000,0	3 000,0
695	Coiffure lisse simple et lavage	1	Service	4 000,0	4 000,0
696	Coiffure moderne et lavage	1	Service	10 000,0	10 000,0
697	Coiffure sans lavage	1	Service	3 500,0	3 500,0
698	Défrisage des cheveux (main d'œuvre seulement)	1	Service	4 439,5	5 000,0
699	Défrisage des cheveux (produit+main d'œuvre)	1	Service	7 937,0	10 000,0
700	Tresse natte	1	Service	14 325,7	15 283,5
701	Tresse mèches longues	1	Service	17 000,0	16 305,3
1213 -Autres appareils électriques ou non et articles pou					
702	Brosse à dent: White dent	1	Unité	1 000,0	1 000,0
703	Peigne à cheveux lisses en plastic	1	Unité	1 000,0	1 000,0
704	Peigne à cheveux naturels en plasctic	1	Unité	1 000,0	1 000,0
705	Coupe à ongles	1	Unité	500,0	500,0
706	Lame de rasoir TATRA	1	Unité	100,0	100,0
707	Rasoir Bic	1	Unité	500,0	500,0
708	Pâte dentifrice Colgate (Herbal) 100ml	100	Millilitre(s)	3 500,0	3 500,0
709	Pâte dentifrice White dent 190g	190	Gr	4 500,0	4 500,0
710	Pâte dentifrice Signal 120ml	120	Millilitre(s)	6 600,0	6 600,0
711	Lait de toilette local COPAR (Citron 500ml)	500	Millilitre(s)	6 500,0	6 500,0
712	Lait de toilette importé (Revlon 600ml)	600	Millilitre(s)	13 000,0	13 000,0
713	Lait de toilette importé Vasélyne (100 ml)	100	Millilitre(s)	12 000,0	12 000,0

PRIX A LA CONSOMMATION DES MENAGES DE NGOZI: MOIS DE NOVEMBRE 2024

Province Ngozi					
N°	Produits	Qté	Unité	oct.-24	nov.-24
714	Movit (lait 260ml)	260	Millilitre(s)	2 307,7	2 307,7
715	Familial savonor	200	Gr	3 530,3	2 000,0
716	Shaza savonor	150	Gr	2 500,0	2 500,0
717	Orissa savonor	100	Gr	1 500,0	1 500,0
718	Savon de toilette GIV	80	Gr	2 000,0	2 000,0
719	Savon de toilette Impérial	200	Gr	3 500,0	3 500,0
720	Savon de toilette FA	100	Gr	2 474,9	3 500,0
721	Savon médicinal local Muganga	85	Gr	1 500,0	1 500,0
722	Dettol importé (savon)	100	Gr	1 200,0	1 200,0
723	Parfums pour Femme (innocence original)	18	Millilitre(s)	24 494,9	30 000,0
724	Vernis simple 18ml	18	Millilitre(s)	1 980,0	1 980,0
725	Rouge à lèvres	8	Gr	800,0	800,0
726	Papier hygiénique de bonne qualité (blanc)	1	Rouleau	1 500,0	1 500,0
727	Papier hygiénique de moyenne qualité (rose)	1	Rouleau	1 500,0	1 500,0
728	Couches jetables Pamper's pour bébé de 3 a 6 kilos	1	Unité	1 000,0	1 084,5
729	Poudre compact (fond de teint 17 gr)	17	Gr	1 000,0	1 000,0
730	Poudre blanc vestline	100	Gr	1 418,6	1 500,0
731	Tampons hygiéniques (Cotex Feathers)	1	Paquet	2 500,0	2 500,0
123 -Effets personnels n.c.a					
1231 -Autres appareils et articles pour soins corporels, b					
732	Boucles d'oreille (vis)	1	Pair(e)	3 500,0	3 500,0
733	Bague en or (3 gr)	1	Unité	160 000,0	160 000,0
1232 -Autres effets personnels					
735	Sacoche	1	Unité	25 000,0	25 000,0
736	Valise à roulette	1	Unité	47 000,0	47 000,0
737	Valise simple	1	Unité	37 000,0	37 000,0
738	Sac à dos	1	Unité	27 000,0	27 000,0
739	Parapluies droits	1	Unité	10 000,0	10 000,0
740	Parapluies pliants	1	Unité	11 000,0	10 826,6
741	Sac à main en similibuir	1	Unité	30 000,0	28 964,7
742	lunettes solaires pour femmes bas de gamme	1	Unité	4 500,0	4 500,0
743	lunettes solaires pour homme bas de gamme	1	Unité	4 500,0	4 500,0
744	Porte-monnaie en similibuir	1	Unité	6 000,0	6 000,0
745	Cercueils ordinaire pour adulte	1	Unité	50 000,0	50 000,0
746	Cercueils ordinaire pour enfants (0 - 5 ans)	1	Unité	25 000,0	25 000,0
124 -Protection sociale et assurance					
1241 -Protection sociale et assurances					

PRIX A LA CONSOMMATION DES MENAGES DE NGOZI: MOIS DE NOVEMBRE 2024

Province Ngozi					
N°	Produits	Qté	Unité	oct.-24	nov.-24
747	Assurance automobile personnel affaire et promenade	1	Service	36 250,0	36 250,0
748	Assurance motocyclette affaire et promenade	1	Service	36 250,0	36 250,0
126 -Services financiers					
1261 -Services financiers					
749	Frais de tenu de compte (moyenne ECOBANK, IBB et BCB)	1	Service	5 000,0	5 000,0
127 -Autres services n.c.a					
1271 -Autres services n.c.a.					
752	Frais de moulin manioc	1	Service	50,0	50,0
753	Frais de moulin maïs	1	Service	100,0	100,0
754	Frais d'un casier judiciaire	1	Service	3 000,0	3 000,0
755	Frais d'une attestation de nationalité	1	Service	1 000,0	1 000,0
756	Frais d'établissement d'un extrait de naissance	1	Service	1 000,0	1 000,0
757	Frais d'établissement d'un extait de mariage	1	Service	1 000,0	1 000,0
758	Frais d'établissement d'Extrait d'acte de décès	1	Service	1 000,0	1 000,0
759	Frais d'établissement d'une attestation d'état civil	1	Service	2 000,0	2 000,0
760	Frais d'établissemnt d'une attestation résidence	1	Service	2 000,0	2 000,0
761	Frais d'établissement d'une attestation d'identité complète	1	Service	1 000,0	1 000,0
762	Frais d'établissement de Passeport	1	Service	235 000,0	235 000,0
763	Frais d'établissement d'un laissé passé pour l'EAC	1	Service	30 000,0	30 000,0
764	Frais d'établissement d'un laissé passé pour les Pays membres de la CEPGL	1	Service	18 000,0	18 000,0
765	Frais de délivrance de Carte Nationale d'Identité	1	Service	500,0	500,0
766	Frais de notaire	1	Service	24 000,0	24 000,0
767	Frais de conservation de dépouille à la morgue	1	Service	20 000,0	20 000,0
768	Frais d'annonce à la radio (Communiqué de décès)	1	Service	1 000,0	1 000,0

PRIX A LA CONSOMMATION DES MENAGES DE RUTANA: MOIS DE NOVEMBRE 2024

Province Rutana					
N°	Produits	Qté	Unité	oct.-24	nov.-24
01 - ALIMENTATION ET BOISSONS NON ALCOOLISÉES					
011 -Produits alimentaires					
0111 - Pains et céréales					
1	Riz blanc local à grains longs	1	Kg	4 137,1	4 140,6
2	Riz blanc local à grains courts	1	Kg	3 837,3	3 735,3
5	Mais à grains blanc local BIO	1	Kg	2 079,7	2 249,1
8	Sorgho rouge local non germé	1	Kg	3 324,0	3 979,6
9	Sorgho blanc local	1	Kg	3 143,4	4 000,0
10	Blé local	1	Kg	3 834,1	4 079,3
11	Eleusine local	1	Kg	3 766,2	5 237,8
12	Farine de maïs local	1	Kg	2 386,9	2 540,9
13	Farine de maïs blanche importé	1	Kg	3 500,0	3 459,1
14	Farine de blé local de production artisanale	1	Kg	4 381,8	4 500,0
16	Farine de sorgho non germé local	1	Kg	3 195,8	3 613,4
17	Macaroni importé	500	Gr	10 000,0	10 000,0
18	Spaghetti importé	500	Gr	5 807,4	5 548,6
22	Pain non coupé local en forme de baguette (pain français)	150	Gr	1 432,5	1 432,5
26	Beignets à base de farine de blé	50	Gr	688,1	732,7
27	Biscuits au chocolat importés	90	Gr	1 212,1	1 344,4
28	Petit cake emballé local	50	Gr	543,5	625,0
0112 - Viandes					
30	Viande de boeuf avec os	1	Kg	15 817,2	16 545,4
31	Viande de bœuf sans os	1	Kg	17 657,0	18 568,2
32	Tripes de bœuf	1	Kg	15 339,9	16 065,3
34	Viande de chèvre	1	Kg	8 000,0	8 000,0
35	Viande de porc sans os	1	Kg	17 000,0	17 744,6
36	Viande de porc avec os	1	Kg	15 743,9	16 244,3
37	Poulet local sur pied	1	Kg	16 162,4	18 947,8
42	Viandes en conserve	340	Gr	5 000,0	5 000,0
0113 -Poissons et Fruits de mer					
49	Ndagala sec local	1	Kg	84 608,8	80 288,2
50	Ndagala sec importé	1	Kg	26 555,1	20 846,5
51	Mukeke sec et fumé	1	Kg	38 828,2	38 478,7
53	Sardine à tomate	155	Gr	2 854,3	3 393,6
54	Sardine à huile	25	Gr	4 830,6	5 101,7
0114 -Lait, fromage et œuf					
55	Lait frais de vache local (Imfyufyu)	1	Litre	1 600,0	1 600,0
59	Lait en poudre NIDO 400 gr	400	Gr	44 485,5	45 565,7
60	Lait en poudre SUPALAIT 400 gr	400	Gr	34 855,4	34 995,9
62	Yaourt naturel en pot en plastic	150	Gr	1 200,0	1 200,0
64	Fromage importé du Rwanda	1	Kg	14 000,0	14 000,0
65	Œuf local	1	Unité	744,5	1 299,2
66	Œuf industriel local	1	Unité	744,5	740,1
0115 -Huiles et graisses					
68	Huile de palme local non raffiné	1	Litre	5 824,0	5 626,6
70	Huile COOKI (SAVONOR)	5	Litre	55 000,0	77 331,9
72	Margarine blue band Importé en pot en plastic	250	Gr	8 460,4	6 829,2

PRIX A LA CONSOMMATION DES MENAGES DE RUTANA: MOIS DE NOVEMBRE 2024

Province Rutana					
N°	Produits	Qté	Unité	oct.-24	nov.-24
74	Huile de tournesol local	5	Litre	75 000,0	75 000,0
	0116 - Fruits				
77	Avocats local	1	Kg	1 457,1	1 596,7
78	Bananes mûres longues local	1	Kg	1 303,7	1 065,1
79	Bananes mûres courtes local	1	Kg	6 117,9	4 737,0
80	Ananas local	1	Kg	1 172,9	1 010,0
81	Oranges local	1	Kg	2 662,3	2 662,3
82	Citron local	1	Kg	2 577,9	3 512,3
83	Mandarines local	1	Kg	2 749,1	2 749,1
85	Fruits de la passion (amabungo) local	1	Kg	10 065,9	10 561,2
86	Prunes de Japon (amatunda) local	1	Kg	10 714,8	10 667,0
	0117 - Légumes				
89	Oignons blanc local	1	Kg	2 145,1	2 040,2
90	Oignons rouge local	1	Kg	2 140,9	2 040,3
91	Tomates fraîches local	1	Kg	2 522,1	3 477,9
92	Conserves de Tomate (salsa) importé	70	Gr	1 897,4	2 000,0
93	Petites aubergines (Intore) local	1	Kg	2 603,2	3 127,9
97	Poivron vert local	1	Kg	4 705,3	4 994,1
98	Ails frais local (non décortiqués)	1	Kg	28 721,3	23 389,3
99	Carottes local	1	Kg	2 756,4	4 220,4
100	Choux vert local	1	Kg	673,6	708,4
101	Feuilles de manioc	1	Kg	1 474,1	976,9
102	Lengalenga	1	Kg	4 191,7	4 266,5
103	Poirreaux local	1	Kg	4 589,4	4 959,2
104	Epinard local	1	Kg	4 172,0	4 395,5
105	Feuilles de haricot (umukubi)	1	Kg	1 942,7	1 941,7
107	Arrachides décortiqués local	1	Kg	6 522,0	7 318,5
108	Arrachides grillés local	100	g	1 345,8	1 414,6
109	Farine d'arachide locale	1	Kg	8 229,3	8 865,2
110	Haricot sec de couleur blanche	1	Kg	3 079,8	3 272,7
111	Haricot sec de couleur jaune	1	Kg	3 674,9	3 986,2
112	Haricot sec de couleur rouge	1	Kg	3 155,6	3 279,6
113	Haricot sec graines mélangés	1	Kg	3 080,6	3 231,9
114	Petit pois sec local	1	Kg	7 004,4	7 004,4
116	Pomme de terre de couleur mauve	1	Kg	1 651,2	2 029,5
119	Patate douce local	1	Kg	995,0	994,4
120	Banane douce (igisahira)	1	Kg	913,0	954,9
121	Colocase (ay'i Kizungu)	1	Kg	1 032,7	1 125,8
122	Manioc frais en tubercule	1	Kg	941,3	1 011,7
125	Farine de manioc sec IKIVUNDE	1	Kg	2 180,5	2 500,0
126	Farine de manioc sec INYANGE	1	Kg	1 430,7	1 482,9
127	Ubuswage	1	Kg	1 512,4	1 713,1
	0118 -Sucre, confiture, miel, chocolat et confiserie				
129	Sucre blanc cristallisé local (SOSUMO)	1	Kg	6 440,7	6 000,0
131	Miel local	1	Kg	15 000,0	14 472,9
133	Bonbon	1	Unité	63,0	67,3
	0119 -Produits alimentaires n.c.a				
134	Sel de cuisine non emballé(non fin).	1	Kg	2 474,6	2 500,0
135	Sel de table emballé	600	Gr	12 000,0	12 000,0

Province Rutana					
N°	Produits	Qté	Unité	oct.-24	nov.-24
136	Mayonnaise importé	470	Gr	23 924,0	23 444,0
137	Cube (maggi, jumbo, etc.)	4	Gr	547,7	502,6
138	Piment rouge frais (Mbuzi) local	1	Kg	27 541,6	26 548,9
139	Céleri local	1	Kg	27 347,7	29 919,6
140	Pilipili liquide local	340	Gr	1 700,0	1 700,0
012 -Boissons non alcoolisees					
0121 -Cafe, the et cacao					
144	Café en paquet local	250	Gr	10 000,0	10 000,0
146	Thé en paquet	200	Gr	4 000,0	4 139,2
0122 -Eaux minérales, boissons rafraichissantes, jus de f					
149	Sirop de maracoudja Akezamutima	65	Centilitre(s)	5 000,0	5 000,0
150	Boisson gazeuse en bouteille en verre (coca cola, sprite, orange, citron)	30	Centilitre(s)	1 600,0	1 600,0
151	Eau minérale(1,5l) Kinju local	2	Litre	2 738,6	2 703,2
152	Eau minérale (500 ml) Kinju local	500	Millilitre(s)	1 250,0	1 250,0
153	Eau minérale gazeuse Aquavie (400ml) local	400	Millilitre(s)	1 230,8	1 230,8
02 - BOISSONS ALCOOLISÉES, TABAC ET STUPÉFIANT					
021 -Boissons alcoolisees					
0211 -Spiritueux					
156	Vin de banane (isongo)	75	Centilitre(s)	1 046,6	1 000,0
157	Vin de banane Urugombo/Urwarwa	75	Centilitre(s)	569,2	500,0
158	Vin rouge Drosdy importé en bouteille en verre	375	Millilitre(s)	15 000,0	15 000,0
160	Vin blanc Martini importé	75	Centilitre(s)	30 000,0	30 000,0
0213 -Biere					
161	Amstel blonde(65cl) local	65	Centilitre(s)	3 500,0	3 500,0
162	Amstel Bock(33cl) local	33	Centilitre(s)	3 000,0	3 000,0
163	Primus(72cl) local	72	Centilitre(s)	2 500,0	2 500,0
165	Heineken (33cl) importé	33	Centilitre(s)	7 000,0	7 000,0
166	Bière de sorgho local	75	Centilitre(s)	979,8	1 062,7
022 -Tabacs					
0221 -Tabacs					
167	Supermatch local	1	cigarettes	200,0	220,1
168	Yes local	1	cigarettes	250,0	270,3
169	Feuilles de tabac (turumbombeke)	100	Gr	4 741,1	4 205,1
03 - ARTICLES D'HABILLEMENT ET CHAUSSURES					
031 -Articles d'habillement					
0311 -Tissus d'habillement					
171	Tissus pour costume	1	mètre	20 000,0	19 651,9
173	Ikanga	5	yards	11 369,6	11 369,6
175	Igitenge AFRITEX	6	yards	30 000,0	26 174,3
177	Voile en nylon importé (Imvutano)	1	Ensemble	70 000,0	64 940,6
0312 -Vetements					
178	Pantalon neuf importé pour homme	1	Unité	35 000,0	25 158,9
179	Pantalon friperie importé pour homme	1	Unité	18 612,1	14 925,2

PRIX A LA CONSOMMATION DES MENAGES DE RUTANA: MOIS DE NOVEMBRE 2024

Province Rutana					
N°	Produits	Qté	Unité	oct.-24	nov.-24
180	Chemise de ville longues manches neuve pour homme	1	Unité	30 000,0	23 793,3
181	Chemise de ville courtes manches neuve pour homme	1	Unité	30 000,0	24 694,9
182	Chemise de ville longues manches fripperie pour homme	1	Unité	15 000,0	13 147,0
183	Chemise de ville courtes manches fripperie pour homme	1	Unité	10 840,7	12 650,5
185	Tee-shirts fripperie pour homme	1	Unité	8 050,3	7 463,2
186	Capitula (culotte) fripperie pour homme	1	Unité	7 444,8	8 595,1
189	Singlet neuf pour homme	1	Unité	10 000,0	7 360,2
193	Jupe neuve pour femme	1	Unité	15 000,0	14 683,2
194	Jupe friperie pour femme	1	Unité	9 898,5	10 673,3
195	Robe neuve pour femme	1	Unité	49 528,9	22 679,3
196	Ensemble femme	1	Ensemble	86 177,4	80 000,0
197	Blouse importée neuf pour femme	1	Unité	21 544,3	14 867,5
198	Chemise friperie pour femme	1	Unité	8 000,0	9 064,6
203	Soutien gorge ordinaire neuf	1	Unité	8 000,0	6 472,1
205	Sous jupe	1	Unité	12 000,0	5 236,8
208	Robe neuve pour un enfant de 5 ans	1	Unité	17 758,1	16 743,3
209	Robe fripperie pour un enfant de 5 ans	1	Unité	7 200,4	9 971,1
210	Culotte friperie pour enfant de 6 à 12 ans	1	Unité	5 870,9	7 215,5
211	Tricot fripperie pour enfant de 6 à 12 ans	1	Unité	6 121,3	7 657,4
212	Ensemble jupe et chemise pour fille de 6 à 12 ans	1	Ensemble	29 317,9	21 368,4
213	Ensemble culotte et chemise pour garçon de 6 à 12 ans	1	Ensemble	30 000,0	19 360,4
214	Tee-shirts fripperie pour enfant de 6 à 12 ans	1	Unité	5 609,3	6 852,2
215	Chemise friperie pour enfant de 6 à 12 ans	1	Unité	6 101,6	6 915,0
216	Pantalon friperie pour enfant de 6 à 12 ans	1	Unité	6 974,3	9 869,1
217	Jupe friperie pour enfant de 6 à 12 ans	1	Unité	6 316,4	10 930,1
218	Grenouillère friperie pour bébé de 0 à 2 ans	1	Unité	6 769,5	7 211,2
219	Slip neuf pour garçon de 6 à 12 ans	1	Unité	4 660,8	4 717,7
220	Slip neuf pour fille de 6 à 12 ans	1	Unité	4 000,0	3 078,1
222	Linges blanc en coton	12	Unité	24 000,0	24 328,8
223	Couverture importée pour bébé	1	Unité	20 000,0	19 063,7
224	Flanelle (Ikigoma)	1	Unité	15 939,9	9 914,9
225	Couvre-bébé ordinaire importé	1	Unité	15 939,9	18 171,2
226	Vêtements de sport pour homme, jogging	1	Ensemble	35 000,0	35 000,0
229	Ensemble Chemise et culotte/jupe kaki (7 à 9 ans)	1	Ensemble	25 000,0	14 366,5
230	Chemise blanche courte manche (7 à 9 ans)	1	Unité	12 000,0	9 791,5

PRIX A LA CONSOMMATION DES MENAGES DE RUTANA: MOIS DE NOVEMBRE 2024

Province Rutana					
N°	Produits	Qté	Unité	oct.-24	nov.-24
231	Culotte bleu (7 à 9 ans)	1	Unité	9 283,2	9 055,1
232	Jupe bleu (7à 9 ans)	1	Unité	15 000,0	11 665,2
233	Chemise blanche courte manche (13 à 15ans)	1	Unité	12 164,4	11 336,0
234	Pantalon bleu (13 à 15 ans)	1	Unité	15 979,1	13 837,5
235	Ensemble Chemise blnache et pantalon bleu (13 à 15 ans)	1	Ensemble	25 329,0	19 651,9
236	Jupe bleu (13 à 15 ans)	1	Unité	15 000,0	9 280,7
237	Ensemble Chemise blnache et jupe bleu (13 à 15 ans)	1	Ensemble	25 000,0	15 627,4
0313 -Autres articles vestimentaires et accessoires d'hab					
238	Cravates neufs en polyester	1	Unité	5 313,3	5 683,0
239	Ceinture neuf en similicuir	1	Unité	8 617,7	8 081,2
242	Foulards de tête en nylon plissé pour femmes (Igitambara)	1	Unité	4 160,2	5 000,0
0314 -Confection, nettoyage, reparation et location d'hab					
243	Confection de chemise pour homme	1	service	12 000,0	10 000,0
244	Confection de costume pour homme	1	service	50 000,0	35 088,2
245	Réparation d'une chemise pour homme (col)	1	service	2 823,1	2 000,0
246	Confection ensemble pagne pour femme	1	service	20 000,0	20 000,0
247	Confection tenue locale pour femme (Igitenge)	1	service	3 000,0	2 519,8
248	Confection tenue locale pour femme(Imvutano)	1	service	5 000,0	8 660,3
249	Réparation d'une blouse (diminution ou augmentation)	1	service	2 656,6	4 932,4
250	Confection d'un costume garçon de 6 à 12 ans	1	service	35 000,0	35 568,9
251	Pressing de costume pour homme	1	service	6 000,0	6 000,0
253	Pressing de voile (Imvutano)	1	service	5 000,0	5 000,0
254	Pressing de robe de cérémonie	1	service	12 000,0	10 000,0
255	Location de voile (imvutano)	1	Ensemble	5 646,2	4 217,2
256	Location d'une blouse pour voile	1	Unité	2 620,7	2 289,4
257	Location d'une robe de mariage	1	Unité	100 000,0	70 000,0
032 -Chaussures					
0321 -Chaussures diverses					
258	Chaussures synthétique homme (non cuir)	1	paire	34 760,3	28 039,7
259	Chaussures en cuir friperie pour Hommes	1	paire	30 430,5	25 961,5
262	Sandaes en plastic (Yeboyebo) pour adulte	1	paire	10 000,0	6 543,9
263	Chaussures Ikambambiri	1	paire	11 292,4	11 370,7
264	Basket pour homme (friperie)	1	paire	29 043,9	27 865,2
265	Sandale neuf pour femme	1	paire	21 544,3	15 491,9
269	Chaussures de sortie friperie en similcuir pour femme	1	paire	13 388,7	19 593,2

Province Rutana					
N°	Produits	Qté	Unité	oct.-24	nov.-24
272	Basket friperie pour enfant de 6 à 12 ans	1	paire	15 000,0	14 674,1
273	Chaussures neuf en similicuir pour fille 6 à 12 ans	1	paire	15 939,9	18 554,2
0322 -Coordonnerie					
275	Renforcement de semmelle+talon pour homme	1	service	3 000,0	3 000,0
276	Remplacement du semelle+talon pour homme	1	service	1 000,0	1 000,0
277	Renforcement de semmelle pour femme	1	service	2 500,0	2 500,0
04 - LOGEMENT, EAU, ÉLECTRICITÉ, GAZ ET AUTRES CG					
041 -Loyers effectifs					
0411 -Loyers effectivement payés par les locataires					
278	Loyer d'un logement à 2 Pièces (chambre et salon) Catégorie 1	1	Mois	34 199,5	34 199,5
279	Loyer d'un logement à 2 pièces (chambre et salon) Catégorie 2	1	Mois	45 000,0	45 000,0
280	Loyer d'un logement à 2 pièces (chambre et salon) Catégorie 3	1	Mois	50 000,0	50 000,0
283	Loyer d'un logement a 3 Pieces (2 chambres et salon) Catégorie 1	1	Mois	54 772,3	54 772,3
284	Loyer d'un logement à 3 Pièces (2 chambres et salon) Catégorie 2	1	Mois	70 000,0	70 000,0
285	Loyer d'un logement à 3 Pièces (2 chambres et salon) Catégorie 3	1	Mois	54 772,3	54 772,3
286	Loyer d'un logement à 3 Pièces (2 chambres et salon) Catégorie 4	1	Mois	54 772,3	54 772,3
287	Loyer d'un logement 4 Pièces (3 chambres et salon): Catégorie 1	1	Mois	65 000,0	65 000,0
288	Loyer d'un logement 4 Pièces (3 chambres et salon): Catégorie 2	1	Mois	77 459,7	77 459,7
289	Loyer d'un logement 4 Pièces (3 chambres et salon): Catégorie 3	1	Mois	100 000,0	100 000,0
043 -Entretien et reparation des logements					
0431 -Matériaux pour travaux d'entretien et de réparation					
292	Ciment local BUSECO	50	Kg	55 000,0	55 000,0
293	Ciment importé de la Tanzanie (SIMBA BORA)	50	Kg	85 000,0	85 000,0
294	Sable	1	Brouette	2 000,0	2 000,0
295	Tôle ondulée locale	1	Unité	25 000,0	25 000,0
296	Tôle ondulée importé	1	Unité	42 000,0	42 330,7
297	Brique claustra	1	Unité	2 500,0	2 565,0
298	Brique cuite	1	Unité	56,0	58,7
299	Vitre	1	Unité	138 985,4	144 942,5
301	Peintures à huile (BASCO)	4	Litre	63 967,7	65 659,9
302	Peinture à eau (BASCO)	4	Litre	36 804,2	35 311,5
303	Fer à béton	1	longueur	35 000,0	35 000,0

PRIX A LA CONSOMMATION DES MENAGES DE RUTANA: MOIS DE NOVEMBRE 2024

Province Rutana					
N°	Produits	Qté	Unité	oct.-24	nov.-24
304	Planche en eucalyptus	1	Unité	5 780,4	5 982,1
305	Madrier en eucalyptus	1	Unité	6 069,0	6 204,1
306	Enduits	1	Litre	10 000,0	10 000,0
308	Robinet de ravabo	1	Unité	13 719,2	11 657,0
309	Robinet 1/2 (SANWA)	1	Unité	15 000,0	14 659,0
310	Mastic (Bois et fer)	1	Kg	14 794,4	16 980,4
311	Main d'œuvre pour petits travaux de maçonnerie (maçon)	1	Jour	13 531,1	14 743,5
312	Main d'œuvre pour petits travaux de maçonnerie (aide-maçon)	1	Jour	6 765,6	7 245,7
313	Main d'œuvre pour réparation courante de problème de plomberie (Remplacement de vanne)	1	service	7 952,7	10 626,6
314	Main d'œuvre pour renouvellement de peinture	1	Unité	30 000,0	30 000,0
315	Main d'œuvre pour réparation courante de panne d'électricité (remplacement d'une prise)	1	service	5 000,0	5 000,0
316	Main d'œuvre pour le remplacement d'une serrure	1	service	5 233,2	5 593,4
044 -Alimentation en eau et services divers lié au logement					
0441 -Alimentation en eau					
317	Facture d'eau 1ère tranche (0 à 10 M3)	1	m3	315,0	315,0
318	Facture d'eau 2ème tranche (11 à 20 M3)	1	m3	613,0	613,0
319	Facture d'eau 3ème tranche (21 M3 et plus)	1	m3	802,0	802,0
321	Eau achetée de 20 l	20	Litre	10,0	10,0
045 -Electricite, gaz et autres combustibles					
0451 -Electricité					
325	Consommation d' électricité 1ère tranche (0 à 50 kwh)	1	kwh	82,0	82,0
326	Consommation d' électricité 2ème tranche (51 à 100 kwh)	1	kwh	290,0	290,0
327	Consommation d' électricité 3ème tranche (151 kwh et plus)	1	kwh	546,0	546,0
0453 -Combustibles					
333	Pétrole lampant chez le revendeur	1	Litre	12 000,0	12 000,0
335	Charbon de bois au détail	1	Kg	886,1	1 000,7
336	Charbon de bois (demi sac)	1	demi-sac	24 278,8	25 327,4
05 - MEUBLES, ARTICLES DE MÉNAGES ET ENTRETIEN					
051 -Meubles , articles d'ameublement, tapis et autres rev					
0511 -Meubles et articles d'ameublements					
339	Chaise en bois eucalyptus	1	Unité	29 379,8	27 200,4
341	Salon en bois eucalyptus	1	Ensemble	470 431,6	473 761,0
342	Salle à manger en bois eucalyptus	1	Ensemble	335 652,7	329 810,1

PRIX A LA CONSOMMATION DES MENAGES DE RUTANA: MOIS DE NOVEMBRE 2024

Province Rutana					
N°	Produits	Qté	Unité	oct.-24	nov.-24
343	Armoire/ dresseoir en eucalyptus	1	Unité	427 046,5	427 046,5
344	Table en bois en eucalyptus	1	Unité	119 673,7	112 241,7
347	Matelas en mousse (Dodoma) 1.40 x 1.90 x 0.15 m	1	Unité	674 368,6	680 225,6
348	Matelas en mousse (Dodoma) 1.60 x 1.90 x 0.15 m	1	Unité	795 959,4	874 266,2
349	Lit simple 1.40 x 1.90 m modèle ordinaire en eucalyptus	1	Unité	188 180,2	167 227,7
350	Lit simple 1.60 x 1.90 m modèle ordinaire en eucalyptus	1	Unité	213 136,2	189 521,9
351	Armoire de chambre/ Garde robe	1	Unité	350 000,0	315 818,0
0512 -Tapis et autres revêtement de sol					
353	Revêtement de sol en Vinyle	1	mètre	15 000,0	15 000,0
354	Natte (ikirago)	1	Unité	5 794,8	5 888,3
052 -Articles de ménage en textiles					
0521 -Articles de ménage en textiles					
355	Draps de lit simple (1,60x2)	1	paire	50 000,0	45 788,6
356	Draps de lit double (1,80x2)	1	paire	70 000,0	48 274,5
357	Couverture pour adulte importé (150 x 190) cm (genre zamu)	1	Unité	25 000,0	22 376,5
358	Couvre lits neuf	1	Unité	0,0	46 806,9
359	Essuie-mains en coton (1.40 x 0.70) m importé (grandes dimensions)	1	Unité	30 000,0	21 544,3
361	Nappes de table (complet)	1	Ensemble	45 000,0	36 840,3
362	Serviette en tissu pour vaisselle	1	Unité	4 000,0	3 666,6
0531 -Appareil electroménager, menager et reparation					
367	Cuisinière à charbon en argile	1	Unité	3 825,9	4 000,0
054 -Verrerie, vaisselle et ustensiles de menage					
0541 - Verrerie, vaisselle et ustensiles de menage					
370	Assiette creuse en faïence 25 cm	1	Unité	3 634,2	3 992,5
371	Assiette creuse en plastic 22 cm	1	Unité	2 320,8	1 606,8
375	Cuillère à café	1	Unité	600,0	609,9
376	Cuillère à soupe	1	Unité	765,2	625,7
377	Louche	1	Unité	2 592,7	1 627,6
378	Couteaux pour ménage importé	1	Unité	3 000,0	3 065,2
379	Verre à boire coupe	1	Unité	7 376,5	6 920,6
380	Verre à boire droit	1	Unité	6 952,1	7 268,5
381	Gobelet en plastique (Mironko)	1	Unité	1 563,0	1 624,2
382	Fourchette	1	Unité	782,4	779,3
383	Tasse	1	Unité	3 825,9	3 528,3
384	Casserole de cuisine (Isafuriya) de 26 cm de diamètre	1	Unité	9 280,7	10 806,0
386	Seau en plastic avec couvercle 20 l	1	Unité	20 000,0	18 100,1
387	Bassin (45 cm de diamètre) importé	1	Unité	5 191,7	6 392,3
388	Thermos 1l	1	Unité	14 653,4	18 110,1
389	Fers à repasser électrique	1	Unité	40 000,0	40 000,0

Province Rutana					
N°	Produits	Qté	Unité	oct.-24	nov.-24
055 -Outillage et autre matériel pour la maison et le jardin					
0551 -Outillage, matériel et accessoires divers					
391	Piles torche Tiger	1	paire	3 000,0	3 000,0
394	Houe	1	Unité	18 572,4	18 604,8
395	Ampoule à incandescence	1	Unité	1 000,0	1 000,0
396	Ampoule économique (5 W)	1	Unité	3 500,0	3 956,3
398	Prise	1	Unité	3 000,0	3 000,0
399	Coupe coupe	1	Unité	15 000,0	15 000,0
400	Hâche locale	1	Unité	14 218,3	12 114,0
401	Hâche importée	1	Unité	23 028,9	18 000,0
056 -Biens et services liés à l'entretien courant du foyer					
0561 -Articles de ménage non durables					
402	Savons de ménage GIFURANGUWO blanc	100	Gr	662,4	601,5
403	Savons en poudre non emballé blanc (puff)	1	Kg	7 829,7	7 651,7
404	Savons en poudre non emballé bleu (Toss)	1	Kg	10 000,0	10 000,0
406	Savons de ménage liquide local pour la vaisselle	5	Litre	21 000,0	21 000,0
408	Briquet	1	Unité	1 000,0	1 000,0
409	Allumette importée	1	Boîte	316,2	296,2
410	Bougie locale	1	Unité	1 500,0	1 500,0
412	Cirage liquide Crown	100	Millilitre(s)	3 578,8	3 973,1
413	Cirage solide LUDE	40	Gr	3 000,0	3 000,0
414	Cirage solide KIWI	32	Gr	4 373,4	4 355,9
415	Brosse pour chaussures	1	Unité	1 500,0	1 696,8
416	Râclette	1	Unité	6 000,0	6 000,0
417	Brosse pour entretien maison	1	Unité	4 660,8	4 660,8
418	Balai à tige en bois	1	Unité	5 477,2	5 000,0
419	Balais à tige de palmier	1	Unité	1 000,0	1 000,0
0562 -Services domestiques et services menagers					
420	Salairé d'un groom logé sur place	1	mois	24 662,1	24 662,1
421	Salairé d'une bonne logé sur place	1	mois	26 566,5	26 566,5
423	Location des chaises en plastique	1	service	300,0	300,0
424	Location de paniers	1	service	500,0	500,0
06 - SANTE					
61-Produits, appareils et matériels médicaux					
0611 -Produits, appareils et matériels médicaux					
426	Acide acétylsalicylique comprimé 500mg	1	Comprimé	238,1	238,1
427	Albédazole	1	Comprimé	900,0	980,0
428	Métronidazole comprimé	1	Comprimé	2 231,6	3 057,0
429	Mébendazole	1	Comprimé	338,8	307,2
430	Prufene	1	Comprimé	500,0	500,0
431	Ibuprofène	1	Comprimé	896,3	871,9
432	Paracetamol	1	Comprimé	928,3	1 227,1
433	Effergalgan	1	Comprimé	9 283,2	8 232,7

PRIX A LA CONSOMMATION DES MENAGES DE RUTANA: MOIS DE NOVEMBRE 2024

Province Rutana					
N°	Produits	Qté	Unité	oct.-24	nov.-24
434	Quinine:comprimé	1	Comprimé	8 400,0	10 016,8
435	Amoxiciline	1	Comprimé	2 931,8	2 279,3
437	Diclofénac	1	Comprimé	4 481,4	4 359,7
440	Eau physiologique	1	Pièce	1 000,0	1 000,0
441	Compresse stérile 10x10 cm	1	Pièce	3 301,9	3 485,6
442	Sparadrap 5x7,5cm	1	Pièce	3 324,7	3 000,0
443	Sparadrap 5x5cm	1	Pièce	2 500,0	2 924,0
444	Alcool iodé	1	Pièce	2 823,1	2 571,8
445	Termomètre numérique	1	Pièce	9 800,0	9 800,0
062 -Services ambulatoires					
0621 -Services médicaux et dentaires					
448	Consultation Généraliste en milieu public	1	Service	3 500,0	3 500,0
0623 -Services paramédicaux					
454	Examen de selle (Clinique publique)	1	Service	1 500,0	1 500,0
456	Examen de sang NFS (Clinique publique)	1	Service	13 500,0	13 500,0
458	Radiographie d'un thorax (Clinique publique)	1	Service	30 000,0	30 000,0
459	Echographie (hôpital public)	1	Service	10 000,0	10 000,0
462	Examen d'urine (Clinique publique)	1	Service	3 000,0	3 000,0
464	Service d'infirmier	1	Service	500,0	500,0
465	Etablissement d'une fiche(Clinique publique)	1	Service	300,0	300,0
0623 -Services hospitaliers					
467	Hospitalisation dans un hôpital public (salle commune)	1	Service	2 000,0	2 000,0
468	Hospitalisation dans une clinique public (chambre individuelle)	1	Service	10 000,0	10 000,0
07 - TRANSPORTS					
072 -Dépenses d'utilisation des véhicules					
0721 -Pièces de rechange et accessoires					
487	Chambre à air pour vélo à bagage	1	Unité	9 380,8	7 651,7
488	Chambre à air pour moto TVS	1	Unité	14 216,0	13 658,4
493	Bougie d'allumage pour automobile (voiture)	1	paquet	53 280,1	58 284,8
494	Plaquettes de freins (voiture)	1	paquet	33 247,0	34 320,2
0722 -Carburants et lubrifiants					
495	Essence	1	Litre	4 055,0	4 055,0
497	Huile moteur pour véhicule Diesel	1	Litre	23 000,0	23 328,6
498	Huile moteur pour véhicule à essence	1	Litre	23 000,0	23 328,6
0723 -Entretien et réparations de véhicules particuliers					
505	Remplacement de plaquettes de freins	1	Service	5 000,0	5 000,0
0724 -Services divers relatifs aux véhicules personnels					
506	Vignette auto (Taxe de roulage)	1	Service	400,0	400,0
508	Leçon auto-école: théorie	1	Service	8 000,0	8 000,0

Province Rutana					
N°	Produits	Qté	Unité	oct.-24	nov.-24
073 -Services de transport					
0732 -Transport routier de passagers					
513	Taxi-moto: petite course itinéraire libre	1	Service	1 106,7	1 000,0
514	Taxi - vélo: petite course itinéraire libre,	1	Service	594,6	500,0
516	Transport de passager de la province vers Bujumbura Mairie	1	Billet	20 000,0	20 000,0
0736 -Autres types de transports et services de transport					
527	Location de véhicule avec chauffeur jeep (PRADO)	1	Jour	80 000,0	80 000,0
08 - COMMUNICATION					
081 -Communication					
0811 -Services postaux					
528	Frais d'envoi de mandat postal Intérieur du pays (mandat de 20 000 F)	1	Service	2 000,0	2 000,0
530	Lettre à la poste vers l'Intérieur	1	Service	390,0	390,0
531	Lettre à la poste vers l'Afrique	1	Service	1 140,0	1 140,0
532	Lettre à la poste vers l'Europe	1	Service	1 140,0	1 140,0
0812 -Matériel de téléphonie et de télécopie					
535	Téléphone mobile ITEL	1	Unité	50 000,0	50 000,0
09 - LOISIRS ET CULTURES					
091 -Matériel audiovisuel, photographique et de traitement					
0911 -Appareils de réception, d'enregistrement et de repr					
580	Radio simple	1	Unité	45 000,0	41 923,2
586	Antenne de télévision (Air Start)	1	Unité	50 000,0	50 000,0
588	Lecteur DVD	1	Unité	60 000,0	60 000,0
0913 -Matériel de traitement de l'information et supports					
589	Calculatrice scientifique CASIO	1	Unité	12 161,2	12 883,1
590	Calculatrice commerciale	1	Unité	10 000,0	8 944,3
600	Carte Mémoire (2 GB)	1	Unité	14 000,0	14 000,0
093 -Autres articles et matériel de loisirs, de jardinage et a					
0931 -Jeux et jouets, passe-temps et articles de sport et c					
602	Carte (Titanique)	1	Paquet	788,4	664,9
603	Ballon en plastique pour enfant	1	Unité	2 000,0	2 500,0
094 -Services récréatifs et culturels					
0941 -Services récréatifs et sportifs et services culturels					
611	Services de photographe (développement, tirage) série de 8 photos passeport	1	Photos	4 000,0	4 000,0
612	Services de photographe (développement, tirage) série de 2 photos carte postal en couleur	1	Photos	1 000,0	1 062,7
613	'Album pour photo grand format 200 pauses,	1	Unité	8 932,7	7 786,0

Province Rutana					
N°	Produits	Qté	Unité	oct.-24	nov.-24
614	Album pour photo petit format à 24 pauses;at	1	Unité	5 627,2	4 082,5
095 -Journaux, livres et articles de papeterie					
0951 -Livres					
622	Journal UBUMWE	1	Unité	1 200,0	1 200,0
0954 -Papeterie et matériel de dessin et imprimés divers					
623	Cahier de 48 feuilles quadrillé	1	Unité	1 482,9	1 411,2
624	Cahier de 60 feuilles quadrillé	1	Unité	1 875,5	1 842,8
625	Cahier de 100 feuilles quadrillé	1	Unité	2 823,1	2 720,0
626	Stylos à bille	1	Unité	979,1	1 000,0
627	Registre quadrillé	1	Unité	17 162,7	19 438,4
630	Rame de papier double A	1	Paquet	32 000,0	35 000,0
631	Enveloppes sac A4	1	Unité	500,0	523,3
632	Enveloppes par avion petite dimension	1	Unité	214,0	200,0
633	Crayons HB	1	Unité	387,3	500,0
634	Late en plastic transparent	1	Unité	1 312,0	1 115,6
635	Boîte mathématique	1	Boîte	4 000,0	4 000,0
636	Boîte de couleur petit format	1	Boîte	4 000,0	4 000,0
10 - ENSEIGNEMENT					
101 -Enseignement pré-élémentaire et primaire					
1011 -Enseignement pré-élémentaire et primaire					
639	Frais de scolarité jardin d' enfants maternelle publique	1	Trimestre;	10 000,0	10 000,0
640	Frais de scolarité jardin d' enfants ou maternelle privée	1	Trimestre;	104 880,9	104 880,9
641	Frais de scolarité dans une école primaire privée	1	Trimestre;	104 880,9	104 880,9
102 -Enseignement secondaire					
1021 -Enseignement secondaire					
642	Frais de scolarité dans une école secondaire publique	1	Trimestre;	11 977,4	11 977,4
643	Frais de scolarité dans une école secondaire privée	1	Trimestre;	60 000,0	60 000,0
104 -Enseignement supérieur					
1041 -Enseignement supérieur					
645	Frais de scolarité dans le supérieur privée : Droit/Economie	1	Trimestre;	87 500,0	87 500,0
647	Frais de scolarité dans le supérieur privée (Master) : Droit/Economie	1	Service	75 000,0	75 000,0
11 - RESTAURANTS ET HÔTELS					
111 -Services de restauration					
1111 -Restaurants, cafés et établissements similaires					
650	Petit-déjeuner hors ménage: (agatoke)	1	Service	2 057,8	1 936,5
651	Petit-déjeuner hors ménage (sandwich simple +thé noir)	1	Service	1 200,0	1 310,4

PRIX A LA CONSOMMATION DES MENAGES DE RUTANA: MOIS DE NOVEMBRE 2024

Province Rutana					
N°	Produits	Qté	Unité	oct.-24	nov.-24
652	Petit-déjeuner hors ménage (sandwich simple +thé au lait)	1	Service	1 500,0	1 144,7
653	Lait frais au cafétériat	500	Millilitre(s)	2 000,0	2 000,0
655	Tasse de thé noir	1	Tasse(s)	800,0	618,5
656	Tasse de thé au lait	1	Tasse(s)	1 292,7	1 000,0
657	Omlettes nature (2 œufs)	1	Service	3 324,7	2 000,0
658	Repas (Haricot + Riz) dans un restaurant	1	Service	2 291,3	1 500,0
659	Repas (Haricot + Banane ou pomme de terre) dans un restaurant	1	Service	2 207,6	1 573,7
660	Repas (petit pois frais+ Banane ou pomme de terre) dans un restaurant	1	Service	4 660,8	2 381,1
661	Repas (Pâte+viande) dans un restaurant.	1	Service	3 231,7	2 738,6
662	Brochettes simple de viande de chèvre	1	Service	2 500,0	2 500,0
663	Brochettes de viande de chèvre accompagné	1	Service	6 000,0	6 000,0
664	Brochettes simple de viande de vache	1	Service	3 017,1	2 500,0
665	Brochettes de viande de vache accompagné	1	Service	6 000,0	6 000,0
668	Quart de poulet	1	Service	15 000,0	15 000,0
669	Ragoût	1	Service	15 000,0	15 000,0
672	Bière Amstel Blonde 65 Cl dans un cabaret	65	Centilitre(s)	3 500,0	3 500,0
673	Bière Amstel Bock 33 Cl au cabaret	33	Centilitre(s)	3 000,0	3 000,0
674	Bière Primus 72 Cl au cabaret	72	Centilitre(s)	2 500,0	2 500,0
675	Bière Primus 50 Cl (AKABAJU) au cabaret	50	Centilitre(s)	1 800,0	1 864,3
677	Vin de banane RUGOMBO/URWARWA au cabaret	75	Centilitre(s)	500,0	500,0
678	Vin rouge au cabaret (Drosty 375 ml)	375	Centilitre(s)	12 000,0	12 000,0
684	Bièrre NYONGERA 72 Cl dans cabaret	72	Centilitre(s)	2 500,0	2 500,0
685	Bière de sorgho	75	Centilitre(s)	1 129,2	1 165,7
112 -Services d'hébergement					
1121 -Hôtels et services d'hébergement					
688	Chambre dans un hôtel moyenne classe (lit simple)	1	Nuit(s)	11 447,1	11 447,1
689	Chambre dans un hôtel simple (sanitaire interne dans la chambre)	1	Nuit(s)	14 227,6	14 227,6
690	Chambre dans un hôtel simple (sanitaire externe de la chambre)	1	Nuit(s)	8 000,0	8 000,0
12 - BIENS ET SERVICES DIVERS					
121 -Soins corporels					
1211 -Salons de coiffure et instituts de soins et de beauté					
691	Coupe ordinaire pour homme, Avec tondeuse électrique	1	Service	1 000,0	1 000,0
692	Coupe ordinaire pour dame	1	Service	1 000,0	1 000,0
693	Coupe carré pour dame	1	Service	1 500,0	2 320,8

PRIX A LA CONSOMMATION DES MENAGES DE RUTANA: MOIS DE NOVEMBRE 2024

Province Rutana					
N°	Produits	Qté	Unité	oct.-24	nov.-24
694	Coupe cheveux lisse pour dame	1	Service	3 000,0	2 823,1
695	Coiffure lisse simple et lavage	1	Service	4 500,0	4 500,0
696	Coiffure moderne et lavage	1	Service	12 000,0	10 000,0
697	Coiffure sans lavage	1	Service	4 743,4	4 500,0
698	Défrisage des cheveux (main d'œuvre seulement)	1	Service	5 244,0	5 000,0
700	Tresse natte	1	Service	15 000,0	15 000,0
701	Tresse mèches longues	1	Service	15 000,0	15 000,0
1213 -Autres appareils électriques ou non et articles pou					
702	Brosse à dent: White dent	1	Unité	765,2	908,8
704	Peigne à cheveux naturels en plastic	1	Unité	914,7	914,7
705	Coupe à ongles	1	Unité	1 000,0	914,7
706	Lame de rasoir TATRA	1	Unité	500,0	500,0
707	Rasoir Bic	1	Unité	1 418,6	1 474,3
708	Pâte dentifrice Colgate (Herbal) 100ml	100	Millilitre(s)	10 000,0	10 000,0
709	Pâte dentifrice White dent 190g	190	Gr	6 829,2	7 069,3
710	Pâte dentifrice Signal 120ml	120	Millilitre(s)	10 370,8	10 196,2
711	Lait de toilette local COPAR (Citron 500ml)	500	Millilitre(s)	7 663,1	7 329,5
712	Lait de toilette importé (Revlon 600ml)	600	Millilitre(s)	25 000,0	25 000,0
714	Movit (lait 260ml)	260	Millilitre(s)	7 746,0	7 781,8
715	Familial savonor	200	Gr	3 114,3	3 097,7
716	Shaza savonor	150	Gr	2 000,0	2 000,0
717	Orissa savonor	100	Gr	1 749,3	1 742,2
719	Savon de toilette Impérial	200	Gr	4 641,6	4 699,5
720	Savon de toilette FA	100	Gr	3 000,0	3 000,0
721	Savon médicinal local Muganga	85	Gr	1 780,3	1 793,6
722	Dettol importé (savon)	100	Gr	2 154,4	2 500,0
723	Parfums pour Femme (innocence original)	18	Millilitre(s)	15 000,0	15 000,0
724	Vernis simple 18ml	18	Millilitre(s)	1 000,0	1 000,0
725	Rouge à lèvres	8	Gr	1 500,0	1 500,0
726	Papier hygiénique de bonne qualité (blanc)	1	Rouleau	1 500,0	1 500,0
727	Papier hygiénique de moyenne qualité (rose)	1	Rouleau	1 398,2	1 398,2
728	Couches jetables Pamper's pour bébé de 3 a 6 kilos	1	Unité	914,0	970,3
729	Poudre compact (fond de teint 17 gr)	17	Gr	1 500,0	1 500,0
730	Poudre blanc vestline	100	Gr	1 877,5	1 793,1
731	Tampons hygiéniques (Cotex Feathers)	1	Paquet	4 000,0	4 000,0
123 -Effets personnels n.c.a					
1231 -Autres appareils et articles pour soins corporels, bi					
732	Boucles d'oreille (vis)	1	Pair(e)	3 000,0	3 000,0
1232 -Autres effets personnels					
736	Valise à roulette	1	Unité	81 963,7	80 975,9
737	Valise simple	1	Unité	50 000,0	45 000,0
738	Sac à dos	1	Unité	37 186,7	45 434,0

PRIX A LA CONSOMMATION DES MENAGES DE RUTANA: MOIS DE NOVEMBRE 2024

Province Rutana					
N°	Produits	Qté	Unité	oct.-24	nov.-24
739	Parapluies droits	1	Unité	15 000,0	14 794,4
740	Parapluies pliants	1	Unité	16 734,0	17 593,1
741	Sac à main en similicuir	1	Unité	37 644,7	42 035,9
745	Cercueils ordinaire pour adulte	1	Unité	83 203,4	100 000,0
746	Cercueils ordinaire pour enfants (0 - 5 ans)	1	Unité	43 088,7	50 000,0
127 -Autres services n.c.a					
1271 -Autres services n.c.a.					
752	Frais de moulin manioc	1	Service	50,0	61,9
753	Frais de moulin maïs	1	Service	100,0	96,3
756	Frais d'établissement d'un extrait de naissance	1	Service	1 000,0	1 000,0
757	Frais d'établissement d'un extait de mariage	1	Service	1 000,0	1 000,0
758	Frais d'établissement d'Extrait d'acte de décès	1	Service	1 000,0	1 000,0
759	Frais d'établissement d'une attestation d'état civil	1	Service	1 000,0	1 000,0
760	Frais d'établissemnt d'une attestation résidence	1	Service	3 000,0	3 000,0
761	Frais d'établissement d'une attestation d'identité complète	1	Service	1 000,0	1 000,0
763	Frais d'établissement d'un laissé passé pour l'EAC	1	Service	1 000,0	1 000,0
767	Frais de conservation de dépouille à la morque	1	Service	10 000,0	10 000,0

PRIX A LA CONSOMMATION DES MENAGES DE RUYIGI: MOIS DE NOVEMBRE 2024

Province Ruyigi					
N°	Produits	Qté	Unité	oct.-24	nov.-24
01 - ALIMENTATION ET BOISSONS NON ALCOOLISÉES					
011 -Produits alimentaires					
0111 - Pains et céréales					
1	Riz blanc local à grains longs	1	Kg	4 241,2	4 257,7
2	Riz blanc local à grains courts	1	Kg	4 041,2	4 065,8
3	Riz blanc long grains importé de la Tanzanie	1	Kg	4 698,7	4 722,1
4	Riz blanc à grains longs importé de la tanzanie (sac de 25 kg) 1ère qualité	25	Kg	129 758,4	130 405,6
5	Maïs à grains blanc local BIO	1	Kg	1 700,0	1 700,0
6	Maïs à grains blanc local HYBRIDE	1	Kg	1 700,0	1 700,0
7	Maïs en grains blanc importé	1	Kg	1 871,8	2 119,6
8	Sorgho rouge local non germé	1	Kg	5 488,3	5 546,9
9	Sorgho blanc local	1	Kg	3 594,7	3 894,6
10	Blé local	1	Kg	4 000,0	4 000,0
11	Eleusine local	1	Kg	6 090,3	6 580,3
12	Farine de maïs local	1	Kg	2 249,4	2 500,0
13	Farine de maïs blanche importé	1	Kg	3 500,0	4 000,0
14	Farine de blé local de production artisanale	1	Kg	4 500,0	4 500,0
15	Farine d'Eleusine local	1	Kg	6 566,8	6 110,6
16	Farine de sorgho non germé local	1	Kg	5 815,0	5 815,0
17	Macaroni importé	500	Gr	5 000,0	5 000,0
18	Spaghetti importé	500	Gr	3 500,0	4 870,0
19	Pain tomate local	300	Gr	1 297,4	1 654,7
21	Pain coupé double local	500	Gr	3 368,0	2 874,2
22	Pain non coupé local en forme de baguette (pain français)	150	Gr	775,6	816,8
23	Sandwich local	100	Gr	571,5	574,7
25	Pain michette local	400	Gr	2 025,6	1 975,4
26	Beignets à base de farine de blé	50	Gr	238,0	250,8
27	Biscuits au chocolat importés	90	Gr	1 000,0	1 058,8
28	Petit cake emballé local	50	Gr	264,8	290,4
29	Pain plat (Chapati) local	50	Gr	349,6	362,1
0112 - Viandes					
30	Viande de boeuf avec os	1	Kg	17 582,3	18 000,0
31	Viande de bœuf sans os	1	Kg	18 583,2	20 482,3
32	Tripes de bœuf	1	Kg	12 778,9	15 000,0
33	Viande hâchée ordinaire	1	Kg	41 211,6	41 211,6
34	Viande de chèvre	1	Kg	18 643,4	20 000,0
37	Poulet local sur pied	1	Kg	12 463,8	12 680,2
42	Viandes en conserve	340	Gr	4 000,0	4 000,0
0113 -Poissons et Fruits de mer					
49	Ndagala sec local	1	Kg	87 089,4	88 782,7
50	Ndagala sec importé	1	Kg	14 612,3	11 711,9
51	Mukeke sec et fumé	1	Kg	43 049,1	43 886,2
52	Makayabu sec importé	1	Kg	8 486,7	6 802,1
53	Sardine à tomate	155	Gr	2 236,9	3 324,7
54	Sardine à huile	25	Gr	3 190,8	6 484,6
0114 -Lait, fromage et œuf					
55	Lait frais de vache local (Imfyufyu)	1	Litre	2 000,0	2 000,0
56	Lait frais en carton importé/ INYANGE	1	Litre	4 500,0	4 500,0

PRIX A LA CONSOMMATION DES MENAGES DE RUYIGI: MOIS DE NOVEMBRE 2024

Province Ruyigi					
N°	Produits	Qté	Unité	oct.-24	nov.-24
57	Lait frais en paquet Hiland importé	500	Millilitre(s)	2 200,0	2 200,0
58	Lait de vache local pasteurisé en bouteille en plastic	500	Millilitre(s)	2 000,0	2 000,0
59	Lait en poudre NIDO 400 gr	400	Gr	26 000,0	50 000,0
60	Lait en poudre SUPALAIT 400 gr	400	Gr	16 000,0	41 601,7
62	Yaourt naturel en pot en plastic	150	Gr	1 000,0	1 000,0
65	Œuf local	1	Unité	812,7	824,1
66	Œuf industriel local	1	Unité	812,7	832,3
	0115 -Huiles et graisses				
67	Huile de palme local raffiné	1	Litre	8 000,0	8 000,0
68	Huile de palme local non raffiné	1	Litre	5 542,6	5 000,0
69	Huile de coton GOLDEN	5	Litre	75 000,0	75 000,0
70	Huile COOKI (SAVONOR)	5	Litre	46 000,0	65 000,0
72	Margarine blue band Importé en pot en plastic	250	Gr	6 000,0	7 500,0
73	Huile d'olive importé	1	Litre	42 426,4	42 426,4
74	Huile de tournesol local	5	Litre	55 000,0	55 000,0
75	Huile de tournesol importé	5	Litre	58 395,2	58 395,2
	0116 - Fruits				
77	Avocats local	1	Kg	722,6	836,4
78	Bananes mûres longues local	1	Kg	807,4	735,5
79	Bananes mûres courtes local	1	Kg	1 785,4	1 913,4
80	Ananas local	1	Kg	547,7	524,8
81	Oranges local	1	Kg	1 290,4	2 575,8
82	Citron local	1	Kg	490,7	1 013,7
83	Mandarines local	1	Kg	1 206,1	1 413,7
84	Papayes local	1	Kg	1 461,2	1 729,2
85	Fruits de la passion (amabungo) local	1	Kg	2 991,9	3 505,9
86	Prunes de Japon (amatunda) local	1	Kg	3 209,0	3 726,3
	0117 -Légumes				
89	Oignons blanc local	1	Kg	2 949,5	3 102,3
90	Oignons rouge local	1	Kg	2 813,3	2 623,3
91	Tomates fraîches local	1	Kg	823,5	1 597,3
92	Conserve de Tomate (salsa) importé	70	Gr	1 046,6	1 958,3
93	Petites aubergines (Intore) local	1	Kg	1 040,2	976,7
95	Petit pois vert local	1	Kg	4 242,6	6 716,7
97	Poivron vert local	1	Kg	1 908,8	2 135,5
98	Ails frais local (non décortiqués)	1	Kg	11 709,8	15 387,2
99	Carottes local	1	Kg	1 455,1	1 710,5
100	Choux vert local	1	Kg	322,8	375,9
101	Feuilles de manioc	1	Kg	427,0	374,0
102	Lengalenga	1	Kg	820,7	887,7
103	Poirreaux local	1	Kg	3 218,6	4 257,9
104	Epinard local	1	Kg	1 995,5	1 510,6
105	Feuilles de haricot (umukubi)	1	Kg	878,7	1 187,8
106	Feuilles de courge (umusoma)	1	Kg	1 120,5	879,1
107	Arrachides décortiqués local	1	Kg	8 500,0	10 648,9
108	Arrachides grillés local	100	g	863,9	963,4
109	Farine d'arachide locale	1	Kg	9 338,6	10 018,8
110	Haricot sec de couleur blanche	1	Kg	3 349,1	3 340,8
111	Haricot sec de couleur jaune	1	Kg	7 000,0	6 000,0

PRIX A LA CONSOMMATION DES MENAGES DE RUYIGI: MOIS DE NOVEMBRE 2024

Province Ruyigi					
N°	Produits	Qté	Unité	oct.-24	nov.-24
112	Haricot sec de couleur rouge	1	Kg	3 340,8	3 381,9
113	Haricot sec graines mélangés	1	Kg	3 140,7	3 148,3
114	Petit pois sec local	1	Kg	9 352,2	10 284,2
115	Farine de soja locale	1	Kg	5 000,0	5 000,0
116	Pomme de terre de couleur mauve	1	Kg	1 208,5	1 392,2
117	Pomme de terre local couleur jaune (genre Ruhengeri)	1	Kg	1 138,1	1 447,8
119	Patate douce local	1	Kg	882,8	761,0
120	Banane douce (igisahira)	1	Kg	888,7	978,2
121	Colocase (ay'i Kizungu)	1	Kg	1 252,3	1 313,9
122	Manioc frais en tubercule	1	Kg	874,4	840,7
124	Igname	1	Kg	353,0	373,5
125	Farine de manioc sec IKIVUNDE	1	Kg	2 500,0	2 500,0
126	Farine de manioc sec INYANGE	1	Kg	1 516,2	1 457,5
127	Ubuswage	1	Kg	1 970,1	1 841,6
	0118 -Sucre, confiture, miel, chocolat et confiserie				
129	Sucre blanc cristallisé local (SOSUMO)	1	Kg	6 000,0	6 000,0
131	Miel local	1	Kg	12 164,4	12 157,4
133	Bonbon	1	Unité	84,1	100,0
	0119 -Produits alimentaires n.c.a				
134	Sel de cuisine non emballé(non fin).	1	Kg	2 400,0	2 661,9
135	Sel de table emballé	600	Gr	7 500,0	8 000,0
136	Mayonnaise importé	470	Gr	25 000,0	25 000,0
137	Cube (maggi, jumbo, etc.)	4	Gr	200,0	300,0
138	Piment rouge frais (Mbuzi) local	1	Kg	10 172,1	7 710,7
139	Céleri local	1	Kg	7 185,1	6 931,6
140	Pilipili liquide local	340	Gr	2 236,1	2 500,0
141	Farine pour Bébé importé(Cérélac)	400	Gr	16 000,0	16 000,0
142	Lait en poudre pour bébé Guigoz	400	Gr	24 000,0	24 000,0
143	Lait en poudre pour bébé (NAN) (0 à 6 mois)	400	Gr	24 000,0	24 000,0
	012 -Boissons non alcoolisees				
	0121 -Cafe, the et cacao				
144	Café en paquet local	250	Gr	12 000,0	13 490,7
145	Café soluble instantané en boîte (NESCAFE)	250	Gr	17 320,5	17 320,5
146	Thé en paquet	200	Gr	2 154,4	3 000,0
	0122 -Eaux minérales, boissons rafraichissantes, jus de fruits				
147	Jus d'orange en carton	1	Litre	7 000,0	7 000,0
148	Jus de fruits en carton (cocktail)	1	Litre	7 000,0	7 000,0
149	Sirop de maracoudja Akezamutima	65	Centilitre(s)	5 000,0	5 000,0
150	Boisson gazeuse en bouteille en verre (coca cola, sprite, orange, citron)	30	Centilitre(s)	1 500,0	1 600,0
151	Eau minérale(1,5l) Kinju local	2	Litre	2 500,0	3 000,0
152	Eau minérale (500 ml) Kinju local	500	Millilitre(s)	1 000,0	1 250,0
153	Eau minérale gazeuse Aquavie (400ml) local	400	Millilitre(s)	1 000,0	1 000,0

PRIX A LA CONSOMMATION DES MENAGES DE RUYIGI: MOIS DE NOVEMBRE 2024

Province Ruyigi					
N°	Produits	Qté	Unité	oct.-24	nov.-24
02 - BOISSONS ALCOOLISÉES, TABAC ET STUPEFIANT					
021 -Boissons alcoolisees					
0211 -Spiritueux					
154	Whisky J&B importé	1	Litre	95 000,0	100 000,0
155	Vodka Smirnof importé	1	Litre	160 000,0	160 000,0
0212 -Vin et boissons fermentees					
156	Vin de banane (isongo)	75	Centilitre(s)	2 000,0	2 000,0
157	Vin de banane Urugombo/Urwarwa	75	Centilitre(s)	800,0	1 000,0
158	Vin rouge Drosdy importé en bouteille en verre	375	Millilitre(s)	15 874,5	25 000,0
159	Vin de messe importé	75	Centilitre(s)	20 000,0	20 000,0
160	Vin blanc Martini importé	75	Centilitre(s)	65 000,0	85 000,0
0213 -Biere					
161	Amstel blonde(65cl) local	65	Centilitre(s)	3 000,0	3 500,0
162	Amstel Bock(33cl) local	33	Centilitre(s)	2 700,0	2 800,0
163	Primus(72cl) local	72	Centilitre(s)	2 200,0	2 500,0
165	Heineken (33cl) importé	33	Centilitre(s)	12 000,0	12 000,0
166	Bière de sorgho local	75	Centilitre(s)	1 500,0	1 500,0
022 -Tabacs					
0221 -Tabacs					
167	Supermatch local	1	cigarettes	144,2	200,0
169	Feuilles de tabac (turumbombeke)	100	Gr	2 764,0	1 491,2
03 - ARTICLES D'HABILLEMENT ET CHAUSSURES					
031 -Articles d'habillement					
0311 -Tissus d'habillement					
170	Popeline (1ère qualité)	1	mètre	4 472,1	5 000,0
171	Tissus pour costume	1	mètre	20 000,0	20 000,0
172	Tissus pour uniforme scolaire	1	mètre	12 000,0	15 000,0
173	Ikanga	5	yards	14 384,0	14 588,0
174	Igitenge Demi hollandais	6	yards	40 000,0	40 582,8
175	Igitenge AFRITEX	6	yards	35 000,0	35 483,0
177	Voile en nylon importé (Imvutano)	1	Ensemble	77 891,8	75 698,6
0312 -Vetements					
178	Pantalon neuf importé pour homme	1	Unité	34 112,2	35 000,0
179	Pantalon friperie importé pour homme	1	Unité	9 934,5	9 934,5
180	Chemise de ville longues manches neuve pour homme	1	Unité	32 403,7	35 000,0
181	Chemise de ville courtes manches neuve pour homme	1	Unité	31 178,7	33 676,8
182	Chemise de ville longues manches friperie pour homme	1	Unité	6 687,4	5 785,0
183	Chemise de ville courtes manches friperie pour homme	1	Unité	7 247,8	6 172,5
184	Costume pour homme	1	Ensemble	200 000,0	200 000,0
185	Tee-shirts friperie pour homme	1	Unité	4 996,1	4 886,1
186	Capitula (culotte) friperie pour homme	1	Unité	7 514,1	6 494,0
187	Slip neuf Homme en coton avec ceinture élastique	1	Unité	4 000,0	5 000,0
188	Slip neuf Homme en coton sans ceinture	1	Unité	1 000,0	1 000,0

PRIX A LA CONSOMMATION DES MENAGES DE RUYIGI: MOIS DE NOVEMBRE 2024

Province Ruyigi					
N°	Produits	Qté	Unité	oct.-24	nov.-24
189	Singlet neuf pour homme	1	Unité	11 292,4	12 164,4
191	Chaussettes neuf pour homme	1	paire	2 376,2	2 542,3
192	Chaussettes friperie pour homme	1	paire	2 620,7	3 000,0
193	Jupe neuve pour femme	1	Unité	20 912,8	22 865,3
194	Jupe friperie pour femme	1	Unité	5 916,1	5 595,1
195	Robe neuve pour femme	1	Unité	32 403,7	34 358,2
196	Ensemble femme	1	Ensemble	50 000,0	50 000,0
197	Blouse importée neuf pour femme	1	Unité	10 000,0	9 146,1
198	Chemise friperie pour femme	1	Unité	5 000,0	5 000,0
199	Pantalon neuf pour femme	1	Unité	30 000,0	30 000,0
200	Pantalon friperie pour femme	1	Unité	12 000,0	12 000,0
201	Slip neuf en coton pour dame	1	Unité	2 656,6	2 656,6
202	Slip friperie en coton pour dame	1	Unité	2 804,0	2 804,0
203	Soutien gorge ordinaire neuf	1	Unité	3 578,8	3 578,8
204	Soutien gorge ordinaire friperie	1	Unité	2 724,8	2 831,9
205	Sous jupe	1	Unité	4 000,0	3 741,7
208	Robe neuve pour un enfant de 5 ans	1	Unité	30 000,0	32 403,7
209	Robe friperie pour un enfant de 5 ans	1	Unité	4 641,6	4 573,1
210	Culotte friperie pour enfant de 6 à 12 ans	1	Unité	4 203,6	4 203,6
211	Tricot friperie pour enfant de 6 à 12 ans	1	Unité	3 936,0	4 400,6
212	Ensemble jupe et chemise pour fille de 6 à 12 ans	1	Ensemble	30 000,0	33 247,0
213	Ensemble culotte et chemise pour garçon de 6 à 12 ans	1	Ensemble	30 939,3	32 907,1
214	Tee-shirts friperie pour enfant de 6 à 12 ans	1	Unité	3 676,8	3 792,0
215	Chemise friperie pour enfant de 6 à 12 ans	1	Unité	4 400,6	4 573,5
216	Pantalon friperie pour enfant de 6 à 12 ans	1	Unité	4 573,1	4 452,5
217	Jupe friperie pour enfant de 6 à 12 ans	1	Unité	3 844,6	3 898,1
218	Grenouillère friperie pour bébé de 0 à 2 ans	1	Unité	1 643,8	1 782,6
219	Slip neuf pour garçon de 6 à 12 ans	1	Unité	1 588,8	1 782,6
220	Slip neuf pour fille de 6 à 12 ans	1	Unité	1 588,8	1 782,6
221	Chaussettes friperie pour enfant de 6 à 12 ans	1	paire	1 681,8	1 681,8
222	Linges blanc en coton	12	Unité	50 000,0	50 000,0
223	Couverture importée pour bébé	1	Unité	41 195,3	40 000,0
224	Flanelle (Ikgoma)	1	Unité	15 000,0	15 000,0
225	Couvre-bébé ordinaire importé	1	Unité	11 000,0	11 000,0
226	Vêtements de sport pour homme, jogging	1	Ensemble	70 000,0	80 000,0
227	Vêtements de sport neuf pour homme, shorts et tricot	1	Ensemble	50 000,0	50 000,0
229	Ensemble Chemise et culotte/jupe kaki (7 à 9 ans)	1	Ensemble	14 000,0	14 000,0
230	Chemise blanche courte manche (7 à 9 ans)	1	Unité	10 000,0	10 000,0
232	Jupe bleu (7à 9 ans)	1	Unité	12 657,7	12 000,0
233	Chemise blanche courte manche (13 à 15ans)	1	Unité	6 000,0	5 916,1
234	Pantalon bleu (13 à 15 ans)	1	Unité	15 000,0	15 000,0

PRIX A LA CONSOMMATION DES MENAGES DE RUYIGI: MOIS DE NOVEMBRE 2024

Province Ruyigi					
N°	Produits	Qté	Unité	oct.-24	nov.-24
235	Ensemble Chemise blanche et pantalon bleu (13 à 15 ans)	1	Ensemble	21 000,0	21 000,0
236	Jupe bleu (13 à 15 ans)	1	Unité	13 658,4	13 000,0
237	Ensemble Chemise blanche et jupe bleu (13 à 15 ans)	1	Ensemble	20 232,8	19 732,8
0313 -Autres articles vestimentaires et accessoires d'habillem					
238	Cravates neufs en polyester	1	Unité	7 000,0	8 944,3
239	Ceinture neuf en similicuir	1	Unité	5 000,0	5 000,0
241	Fils à tricoter	1	Rouleau	3 500,0	3 500,0
242	Foulards de tête en nylon plissé pour femmes (Igitambara)	1	Unité	4 160,2	4 326,7
0314 -Confection, nettoyage, réparation et location d'habits					
243	Confection de chemise pour homme	1	service	9 146,1	9 146,1
244	Confection de costume pour homme	1	service	60 000,0	60 000,0
245	Réparation d'une chemise pour homme (col)	1	service	1 000,0	1 000,0
246	Confection ensemble pagne pour femme	1	service	13 719,2	13 120,3
247	Confection tenue locale pour femme (Igitenge)	1	service	1 000,0	1 000,0
248	Confection tenue locale pour femme (Imvutano)	1	service	2 825,2	2 825,2
249	Réparation d'une blouse (diminution ou augmentation)	1	service	1 000,0	1 000,0
250	Confection d'un costume garçon de 6 à 12 ans	1	service	29 831,5	30 939,3
251	Pressing de costume pour homme	1	service	5 000,0	5 000,0
252	Pressing de boubou pour femme	1	service	3 500,0	3 500,0
253	Pressing de voile (Imvutano)	1	service	3 000,0	3 000,0
254	Pressing de robe de cérémonie	1	service	3 000,0	3 000,0
255	Location de voile (imvutano)	1	Ensemble	5 946,0	5 000,0
256	Location d'une blouse pour voile	1	Unité	1 000,0	1 000,0
257	Location d'une robe de mariage	1	Unité	75 446,0	60 000,0
032 -Chaussures					
0321 -Chaussures diverses					
258	Chaussures synthétique homme (non cuir)	1	paire	50 000,0	50 000,0
259	Chaussures en cuir friperie pour Hommes	1	paire	30 000,0	35 000,0
262	Sandales en plastic (Yeboyabo) pour adulte	1	paire	8 944,3	10 000,0
263	Chaussures Ikambambiri	1	paire	8 485,3	10 000,0
264	Basket pour homme (friperie)	1	paire	29 719,6	35 000,0
265	Sandale neuf pour femme	1	paire	20 000,0	20 000,0
266	Sandale d'occasion pour femme occasion	1	paire	17 320,5	20 000,0
267	Chaussures de sortie en cuir friperie pour femmes	1	paire	20 000,0	20 000,0
268	Chaussures de sortie neuf en similcuir pour femme	1	paire	20 000,0	20 000,0
269	Chaussures de sortie friperie en similcuir pour femme	1	paire	20 000,0	20 000,0
270	Chaussures synthétique neuf pour garçon de 6 à 12 ans	1	paire	20 000,0	21 147,4

PRIX A LA CONSOMMATION DES MENAGES DE RUYIGI: MOIS DE NOVEMBRE 2024

Province Ruyigi					
N°	Produits	Qté	Unité	oct.-24	nov.-24
271	Chaussures fripperie en cuir pour garçon de 6 à 12 ans	1	paire	22 360,7	26 457,5
272	Basket friperie pour enfant de 6 à 12 ans	1	paire	21 544,3	23 207,9
273	Chaussures neuf en simlicuir pour fille 6 à 12 ans	1	paire	20 000,0	25 000,0
274	Chaussures friperie en cuir pour fille 6 à 12 ans	1	paire	22 360,7	22 360,7
0322 -Coordonnerie					
275	Renforcement de semmelle+talon pour homme	1	service	1 500,0	1 500,0
276	Remplacement du semelle+talon pour homme	1	service	1 500,0	1 500,0
277	Renforcement de semmelle pour femme	1	service	1 000,0	1 000,0
04 - LOGEMENT, EAU, ÉLECTRICITÉ, GAZ ET AUTRES COMBL					
041 -Loyers effectifs					
0411 -Loyers effectivement payés par les locataires					
278	Loyer d'un logement à 2 Pièces (chambre et salon) Catégorie 1	1	Mois	23 207,9	23 207,9
279	Loyer d'un logement à 2 pièces (chambre et salon) Catégorie 2	1	Mois	23 207,9	23 207,9
280	Loyer d'un logement à 2 pièces (chambre et salon) Catégorie 3	1	Mois	44 721,4	44 721,4
281	Loyer d'un logement à 2 pièces (chambre et salon) Catégorie 4	1	Mois	44 721,4	44 721,4
282	Loyer d'un logement à 2 pièces (chambre et salon) Catégorie 5	1	Mois	44 721,4	44 721,4
283	Loyer d'un logement à 3 Pièces (2 chambres et salon) Catégorie 1	1	Mois	44 721,4	44 721,4
284	Loyer d'un logement à 3 Pièces (2 chambres et salon) Catégorie 2	1	Mois	31 581,8	31 581,8
285	Loyer d'un logement à 3 Pièces (2 chambres et salon) Catégorie 3	1	Mois	63 891,8	63 891,8
286	Loyer d'un logement à 3 Pièces (2 chambres et salon) Catégorie 4	1	Mois	63 891,8	63 891,8
288	Loyer d'un logement 4 Pièces (3 chambres et salon): Catégorie 2	1	Mois	54 772,3	54 772,3
289	Loyer d'un logement 4 Pièces (3 chambres et salon): Catégorie 3	1	Mois	89 442,7	89 442,7
290	Loyer d'un logement 4 Pièces (3 chambres et salon): Catégorie 4	1	Mois	89 442,7	89 442,7
043 -Entretien et reparation des logements					
0431 -Matériaux pour travaux d'entretien et de réparation des					
292	Ciment local BUSECO	50	Kg	38 000,0	45 000,0
293	Ciment importé de la Tanzanie (SIMBA BORA)	50	Kg	80 000,0	80 000,0
294	Sable	1	Brouette	3 000,0	3 500,0
295	Tôle ondulée locale	1	Unité	45 491,9	45 000,0
296	Tôle ondulée importé	1	Unité	45 000,0	48 248,1
297	Brique claustra	1	Unité	2 500,0	3 000,0

PRIX A LA CONSOMMATION DES MENAGES DE RUYIGI: MOIS DE NOVEMBRE 2024

Province Ruyigi					
N°	Produits	Qté	Unité	oct.-24	nov.-24
298	Brique cuite	1	Unité	54,8	62,0
299	Vitre	1	Unité	100 000,0	120 000,0
300	Carreaux	1	m2	100 000,0	100 000,0
301	Peintures à huile (BASCO)	4	Litre	55 000,0	60 000,0
302	Peinture à eau (BASCO)	4	Litre	30 652,4	30 000,0
303	Fer à béton	1	longueur	30 000,0	30 000,0
304	Planche en eucalyptus	1	Unité	7 000,0	6 506,3
305	Madrier en eucalyptus	1	Unité	6 500,0	7 444,0
307	Tuyau petite dimension 1/2	1	Rouleau	18 973,7	18 973,7
308	Robinet de ravabo	1	Unité	15 000,0	15 000,0
309	Robinet 1/2 (SANWA)	1	Unité	10 000,0	10 000,0
310	Mastic (Bois et fer)	1	Kg	18 000,0	18 000,0
311	Main d'œuvre pour petits travaux de maçonnerie (maçon)	1	Jour	10 000,0	12 000,0
312	Main d'œuvre pour petits travaux de maçonnerie (aide-maçon)	1	Jour	5 000,0	6 000,0
313	Main d'œuvre pour réparation courante de problème de plomberie (Remplacement de vanne)	1	service	2 000,0	3 000,0
314	Main d'œuvre pour renouvellement de peinture	1	Unité	15 000,0	15 000,0
315	Main d'œuvre pour réparation courante de panne d'électricité (remplacement d'une prise)	1	service	2 000,0	3 000,0
316	Main d'œuvre pour le remplacement d'une serrure	1	service	2 000,0	3 000,0
044 -Alimentation en eau et services divers lié au logement					
0441 -Alimentation en eau					
321	Eau achetée de 20 l	20	Litre	25,0	25,0
045 -Electricite, gaz et autres combustibles					
0453 -Combustibles					
333	Pétrole lampant chez le revendeur	1	Litre	20 000,0	20 000,0
335	Charbon de bois au détail	1	Kg	516,1	499,5
336	Charbon de bois (demi sac)	1	demi-sac	20 765,9	21 230,0
05 - MEUBLES, ARTICLES DE MÉNAGES ET ENTRETIEN COUR					
051 -Meubles , articles d'ameublement, tapis et autres revêtem					
0511 -Meubles et articles d'ameublements					
339	Chaise en bois eucalyptus	1	Unité	15 000,0	25 000,0
341	Salon en bois eucalyptus	1	Ensemble	300 000,0	400 000,0
342	Salle à manger en bois eucalyptus	1	Ensemble	120 000,0	150 000,0
343	Armoire/ dresseoir en eucalyptus	1	Unité	350 000,0	400 000,0
344	Table en bois en eucalyptus	1	Unité	45 000,0	35 000,0
345	Matelas en mousse (Exim) 1.40 x 1.90 x 0.15 m	1	Unité	170 000,0	170 000,0
346	Matelas en mousse (Exim) 1.60 x 1.90 x 0.15 m	1	Unité	160 000,0	160 000,0
347	Matelas en mousse (Dodoma) 1.40 x 1.90 x 0.15 m	1	Unité	530 000,0	530 000,0

PRIX A LA CONSOMMATION DES MENAGES DE RUYIGI: MOIS DE NOVEMBRE 2024

Province Ruyigi					
N°	Produits	Qté	Unité	oct.-24	nov.-24
348	Matelas en mousse (Dodoma) 1.60 x 1.90 x 0.15 m	1	Unité	600 000,0	600 000,0
349	Lit simple 1.40 x 1.90 m modèle ordinaire en eucalyptus	1	Unité	184 000,0	120 000,0
350	Lit simple 1.60 x 1.90 m modèle ordinaire en eucalyptus	1	Unité	200 000,0	130 000,0
351	Armoire de chambre/ Garde robe	1	Unité	200 000,0	200 000,0
0512 -Tapis et autres revêtement de sol					
353	Revêtement de sol en Vinyle	1	mètre	15 000,0	15 000,0
354	Natte (ikirago)	1	Unité	5 730,0	5 730,0
052 -Articles de ménage en textiles					
0521 -Articles de ménage en textiles					
355	Draps de lit simple (1,60x2)	1	paire	45 000,0	45 000,0
356	Draps de lit double (1,80x2)	1	paire	90 000,0	90 000,0
357	Couverture pour adulte importé (150 x 190) cm (genre zamu)	1	Unité	25 000,0	25 387,8
358	Couvre lits neuf	1	Unité	85 000,0	84 852,8
359	Essuie-mains en coton (1.40 x 0.70) m importé (grandes dimensions)	1	Unité	21 867,2	22 865,3
360	Essuie-mains en mélange coton polystère (1.40 x 0.70) m importé (grandes dimensions)	1	Unité	22 360,7	23 643,5
362	Serviette en tissu pour vaisselle	1	Unité	3 128,7	4 000,0
053 -Appareils électroménagers					
0531 -Appareil électroménager, menager et reparation					
367	Cuisinière à charbon en argile	1	Unité	3 000,0	3 500,0
054 -Verrerie, vaisselle et ustensiles de menage					
0541 - Verrerie, vaisselle et ustensiles de menage					
370	Assiette creuse en faïence 25 cm	1	Unité	5 000,0	5 000,0
371	Assiette creuse en plastic 22 cm	1	Unité	1 000,0	1 000,0
372	Assiette creuse en métal 22 cm	1	Unité	2 200,0	2 500,0
373	Soupière/Bol avec couvercle 18 cm en métal importé	1	Unité	3 000,0	4 000,0
374	Soupière/Bol avec couvercle 18 cm en plastic	1	Unité	1 500,0	1 500,0
375	Cuillère à café	1	Unité	500,0	1 000,0
376	Cuillère à soupe	1	Unité	1 000,0	1 000,0
377	Louche	1	Unité	4 000,0	4 000,0
378	Couteaux pour ménage importé	1	Unité	2 000,0	3 000,0
379	Verre à boire coupe	1	Unité	4 000,0	9 000,0
380	Verre à boire droit	1	Unité	3 200,0	6 000,0
381	Gobelet en plastique (Mironko)	1	Unité	800,0	1 500,0
382	Fourchette	1	Unité	774,6	1 000,0
383	Tasse	1	Unité	3 200,0	3 200,0
384	Casserole de cuisine (Isafuriya) de 26 cm de diamètre	1	Unité	12 000,0	15 000,0
385	Poêle	1	Unité	15 000,0	35 000,0
386	Seau en plastic avec couvercle 20 l	1	Unité	14 000,0	20 000,0
387	Bassin (45 cm de diamètre) importé	1	Unité	5 000,0	8 000,0

PRIX A LA CONSOMMATION DES MENAGES DE RUYIGI: MOIS DE NOVEMBRE 2024

Province Ruyigi					
N°	Produits	Qté	Unité	oct.-24	nov.-24
388	Thermos 1l	1	Unité	15 000,0	22 000,0
389	Fers à repasser électrique	1	Unité	110 000,0	110 000,0
390	Fer à repasser non électrique	1	Unité	30 000,0	30 000,0
055 -Outillage et autre matériel pour la maison et le jardin					
0551 -Outillage, matériel et accessoires divers					
391	Piles torche Tiger	1	paire	1 587,4	1 931,0
392	Piles Torche panasonic	1	paire	2 000,0	2 000,0
394	Houe	1	Unité	12 000,0	18 000,0
395	Ampoule à incandescence	1	Unité	1 180,0	1 322,8
396	Ampoule économique (5 W)	1	Unité	3 500,0	4 641,6
397	Tube fluorescent	1	Unité	5 000,0	7 000,0
398	Prise	1	Unité	3 000,0	4 000,0
399	Coupe coupe	1	Unité	15 000,0	15 000,0
400	Hâche locale	1	Unité	7 228,8	7 228,8
401	Hâche importée	1	Unité	45 000,0	45 000,0
056 -Biens et services liés à l'entretien courant du foyer					
0561 -Articles de ménage non durables					
402	Savons de ménage GIFURANGUWO blanc	100	Gr	673,2	672,8
403	Savons en poudre non emballé blanc (puff)	1	Kg	7 000,0	7 000,0
404	Savons en poudre non emballé bleu (Toss)	1	Kg	8 000,0	8 000,0
406	Savons de ménage liquide local pour la vaisselle	5	Litre	20 000,0	20 000,0
408	Briquet	1	Unité	547,7	1 000,0
409	Allumette importée	1	Boîte	200,0	200,0
410	Bougie locale	1	Unité	836,5	1 573,7
412	Cirage liquide Crown	100	Millilitre(s)	2 500,0	3 894,6
413	Cirage solide LUDE	40	Gr	3 500,0	3 290,7
414	Cirage solide KIWI	32	Gr	2 425,8	4 000,0
415	Brosse pour chaussures	1	Unité	936,4	1 431,0
416	Râclette	1	Unité	6 000,0	7 000,0
417	Brosse pour entretien maison	1	Unité	5 000,0	7 000,0
418	Balai à tige en bois	1	Unité	6 000,0	7 000,0
419	Balais à tige de palmier	1	Unité	700,0	700,0
0562 -Services domestiques et services menagers					
420	Salaire d'un groom logé sur place	1	mois	18 973,7	18 973,7
421	Salaire d'une bonne logé sur place	1	mois	20 000,0	20 000,0
422	Salaire d'un gardien logé sur place	1	mois	20 000,0	20 000,0
423	Location des chaises en plastique	1	service	300,0	300,0
424	Location de paniers	1	service	700,0	700,0
06 - SANTE					
61-Produits, appareils et matériels médicaux					
0611 -Produits, appareils et matériels médicaux					
426	Acide acétylsalsilique comprimé 500mg	1	Comprimé	1 500,0	1 500,0
427	Albédazole	1	Comprimé	829,9	1 622,2
428	Métronidazole comprimé	1	Comprimé	1 955,0	4 596,4
429	Mébendazole	1	Comprimé	283,7	450,5
430	Prufene	1	Comprimé	7 200,0	9 766,7

PRIX A LA CONSOMMATION DES MENAGES DE RUYIGI: MOIS DE NOVEMBRE 2024

Province Ruyigi					
N°	Produits	Qté	Unité	oct.-24	nov.-24
431	Ibuprofène	1	Comprimé	595,8	1 587,4
432	Paracetamol	1	Comprimé	845,9	1 122,5
433	Efferalgan	1	Comprimé	5 000,0	9 762,5
434	Quinine:comprimé	1	Comprimé	7 230,4	8 536,9
435	Amoxiciline	1	Comprimé	1 077,2	1 897,4
436	Miconazole	1	Comprimé	2 500,0	2 500,0
437	Diclofénac	1	Comprimé	4 000,0	5 403,8
438	Glycérine	1	Comprimé	20 199,0	20 199,0
440	Eau physiologique	1	Pièce	500,0	731,9
441	Compresse stérile 10x10 cm	1	Pièce	3 577,7	5 143,7
442	Sparadrap 5x7,5cm	1	Pièce	5 000,0	5 700,0
443	Sparadrap 5x5cm	1	Pièce	3 603,7	5 500,0
444	Alcool iodé	1	Pièce	1 754,4	2 844,0
445	Termomètre numérique	1	Pièce	7 100,0	10 511,9
062 -Services ambulatoires					
0621 -Services médicaux et dentaires					
448	Consultation Généraliste en milieu public	1	Service	4 000,0	4 000,0
449	Consultation Généraliste en milieu privé	1	Service	3 556,9	10 000,0
0623 -Services paramédicaux					
454	Examen de selle (Clinique publique)	1	Service	1 500,0	1 500,0
455	Examen de selle (Clinique privée)	1	Service	3 000,0	3 000,0
456	Examen de sang NFS (Clinique publique)	1	Service	10 350,0	10 350,0
457	Examen de sang NFS (Clinique privée)	1	Service	12 000,0	12 000,0
458	Radiographie d'un thorax (Clinique publique)	1	Service	15 000,0	15 000,0
459	Echographie (hôpital public)	1	Service	10 000,0	10 000,0
462	Examen d'urine (Clinique publique)	1	Service	3 000,0	3 000,0
463	Examen d'urine (Clinique privée)	1	Service	5 000,0	5 000,0
464	Service d'infirmier	1	Service	840,9	500,0
0623 -Services hospitaliers					
467	Hospitalisation dans un hôpital public (salle commune)	1	Service	2 000,0	2 000,0
468	Hospitalisation dans une clinique public (chambre individuelle)	1	Service	10 000,0	20 000,0
469	Hospitalisation dans une clinique privée (chambre individuelle)	1	Service	30 000,0	30 000,0
471	Etablissement d'une fiche d'hospitalisation (Clinique privée)	1	Service	1 000,0	1 000,0
07 - TRANSPORTS					
071 -Achat de véhicules					
0712 -Cycle et motocycle et vehicules a traction animale					
477	Cyclomoteurs TVS	1	Unité	50 000,0	50 000,0
072 -Dépenses d'utilisation des véhicules					
0721 -Pièces de rechange et accessoires					
480	Pneu YANA 750x16 JS 14 PLY	1	Unité	550 000,0	550 000,0
481	Pneu Yana 750x15 12 PLY	1	Unité	200 000,0	200 000,0
482	Pneu Michelin 155 R 13 MX	1	Unité	120 000,0	120 000,0
484	Pneu pour vélo à bagage	1	Unité	45 000,0	45 000,0

PRIX A LA CONSOMMATION DES MENAGES DE RUYIGI: MOIS DE NOVEMBRE 2024

Province Ruyigi					
N°	Produits	Qté	Unité	oct.-24	nov.-24
485	Pneu arrière pour moto TVS	1	Unité	130 000,0	130 000,0
487	Chambre à air pour vélo à bagage	1	Unité	14 452,4	15 000,0
488	Chambre à air pour moto TVS	1	Unité	15 000,0	14 186,1
492	Batterie Varta 12 V 45 AH 210A	1	Unité	120 000,0	120 000,0
493	Bougie d'allumage pour automobile (voiture)	1	paquet	30 000,0	30 000,0
494	Plaquettes de freins (voiture)	1	paquet	15 000,0	15 000,0
	0722 -Carburants et lubrifiants				
495	Essence	1	Litre	4 054,0	4 054,0
496	Gas-oil	1	Litre	3 979,0	3 979,0
497	Huile moteur pour véhicule Diesel	1	Litre	20 000,0	20 000,0
498	Huile moteur pour véhicule à essence	1	Litre	22 594,7	22 494,4
499	Huile de frein	1	Litre	14 378,9	16 000,0
	0723 -Entretien et réparations de véhicules particuliers				
500	Lavage voiture	1	Service	2 500,0	2 500,0
501	Lavage d'une Jeep 4X4	1	Service	3 000,0	3 000,0
502	Collage de pneu automobile (un seul trou)	1	Service	3 000,0	3 000,0
503	Collage de pneu pour moto	1	Service	2 000,0	2 000,0
504	Vidange	1	Service	1 000,0	1 000,0
505	Remplacement de plaquettes de freins	1	Service	2 000,0	2 000,0
	0724 -Services divers relatifs aux véhicules personnels				
507	Contrôle technique	1	Service	20 000,0	20 000,0
	073 -Services de transport				
	0732 -Transport routier de passagers				
513	Taxi-moto: petite course itinéraire libre	1	Service	1 000,0	1 000,0
514	Taxi - vélo: petite course itinéraire libre,	1	Service	500,0	500,0
516	Transport de passager de la province vers Bujumbura Mairie	1	Billet	16 000,0	16 000,0
	08 - COMMUNICATION				
	081 -Communication				
	0811 -Services postaux				
528	Frais d'envoi de mandat postal Intérieur du pays (mandat de 20 000 F)	1	Service	5 250,0	5 250,0
529	Envoi de Courrier (20 à 50 kg) Intérieur du pays	1	Service	2 950,0	29 950,0
530	Lettre à la poste vers l'Intérieur	1	Service	2 950,0	2 950,0
531	Lettre à la poste vers l'Afrique	1	Service	7 124,0	7 124,0
532	Lettre à la poste vers l'Europe	1	Service	6 880,0	6 880,0
	0812 -Matériel de téléphonie et de télécopie				
535	Téléphone mobile ITEL	1	Unité	55 000,0	55 000,0
536	Téléphone mobile TECHNO (Android)	1	Unité	380 000,0	380 000,0
	09 - LOISIRS ET CULTURES				
	091 -Matériel audiovisuel, photographique et de traitement de				
	0911 -Appareils de réception, d'enregistrement et de reproduct				
580	Radio simple	1	Unité	35 000,0	35 000,0
581	SABUFA (Sonny)	1	Unité	170 000,0	170 000,0
586	Antenne de télévision (Air Start)	1	Unité	30 000,0	30 000,0
587	Décodeur de chaîne cryptée	1	Unité	80 000,0	80 000,0

PRIX A LA CONSOMMATION DES MENAGES DE RUYIGI: MOIS DE NOVEMBRE 2024

Province Ruyigi					
N°	Produits	Qté	Unité	oct.-24	nov.-24
588	Lecteur DVD	1	Unité	75 000,0	75 000,0
0913 -Matériel de traitement de l'information et supports d'enr					
589	Calculatrice scientifique CASIO	1	Unité	15 000,0	15 000,0
590	Calculatrice commerciale	1	Unité	15 000,0	12 000,0
599	Clé USB (flash disk 4 GB)	1	Unité	15 000,0	15 000,0
600	Carte Mémoire (2 GB)	1	Unité	15 000,0	15 000,0
093 -Autres articles et matériel de loisirs, de jardinage et anim					
0931 -Jeux et jouets, passe-temps et articles de sport et divers					
602	Carte (Titanique)	1	Paquet	500,0	1 095,4
0933 -Produits pour jardins, plantes et fleurs, animaux de com					
605	Engrais chimique - Urée	1	Kg	2 000,0	2 000,0
606	Engrais chimique - DAP	1	Kg	2 000,0	2 000,0
607	Engrais chimique -Kcl	1	Kg	1 596,9	1 596,9
608	Vaccination et traitement des animaux (contre la rage)	1	Service	5 000,0	5 000,0
094 -Services récréatifs et culturels					
0941 -Services récréatifs et sportifs et services culturels					
611	Services de photographe (développement, tirage) série de 8 photos passeport	1	Photos	4 000,0	4 000,0
612	Services de photographe (développement, tirage) série de 2 photos carte postal en couleur	1	Photos	1 000,0	1 000,0
613	Album pour photo grand format 200 pauses,	1	Unité	650,0	650,0
614	Album pour photo petit format à 24 pauses;at	1	Unité	594,6	594,6
616	Droit d'entrée au Stade de football: Championat local (Pourtour)	1	Billet	2 000,0	2 000,0
618	Droit d'entrée dans une salle de vidéo des quartiers populaires	1	Billet	100,0	100,0
095 -Journaux, livres et articles de papeterie					
0954 -Papeterie et matériel de dessin et imprimés divers					
623	Cahier de 48 feuilles quadrillé	1	Unité	1 263,3	1 324,3
624	Cahier de 60 feuilles quadrillé	1	Unité	1 463,7	1 695,4
625	Cahier de 100 feuilles quadrillé	1	Unité	2 000,0	2 000,0
626	Stylos à bille	1	Unité	500,0	1 000,0
627	Registre quadrillé	1	Unité	10 000,0	14 794,4
628	Reliure avec carton simple	1	Unité	2 500,0	2 500,0
629	Reliure avec carton et transparent	1	Unité	2 500,0	2 500,0
630	Rame de papier double A	1	Paquet	23 000,0	41 382,6
631	Enveloppes sac A4	1	Unité	500,0	870,6
632	Enveloppes par avion petite dimension	1	Unité	200,0	200,0
633	Crayons HB	1	Unité	300,0	200,0
634	Late en plastic transparent	1	Unité	1 000,0	1 500,0
635	Boîte mathématique	1	Boîte	2 500,0	3 825,9
636	Boîte de couleur petit format	1	Boîte	1 500,0	4 000,0

PRIX A LA CONSOMMATION DES MENAGES DE RUYIGI: MOIS DE NOVEMBRE 2024

Province Ruyigi					
N°	Produits	Qté	Unité	oct.-24	nov.-24
10 - ENSEIGNEMENT					
101 -Enseignement pré-élémentaire et primaire					
1011 -Enseignement pré-élémentaire et primaire					
640	Frais de scolarité jardin d' enfants ou maternelle privée	1	Trimestre;	44 833,0	44 833,0
641	Frais de scolarité dans une école primaire privée	1	Trimestre;	44 833,0	44 833,0
102 -Enseignement secondaire					
1021 -Enseignement secondaire					
642	Frais de scolarité dans une école secondaire publique	1	Trimestre;	7 000,0	7 000,0
643	Frais de scolarité dans une école secondaire privée	1	Trimestre;	84 000,0	84 000,0
11 - RESTAURANTS ET HÔTELS					
111 -Services de restauration					
1111 -Restaurants, cafés et établissements similaires					
650	Petit-déjeuner hors ménage: (agatoke)	1	Service	3 000,0	3 000,0
651	Petit-déjeuner hors ménage (sandwich simple +thé noir)	1	Service	3 464,1	3 464,1
652	Petit-déjeuner hors ménage (sandwich simple +thé au lait)	1	Service	3 301,9	3 301,9
653	Lait frais au cafétariat	500	Millilitre(s)	1 800,0	1 800,0
654	Sandwich au cafétariat	100	Gr	512,1	528,6
655	Tasse de thé noir	1	Tasse(s)	1 000,0	1 000,0
656	Tasse de thé au lait	1	Tasse(s)	1 095,4	1 500,0
657	Omelettes nature (2 œufs)	1	Service	3 000,0	3 000,0
658	Repas (Haricot + Riz) dans un restaurant	1	Service	4 000,0	4 000,0
659	Repas (Haricot + Banane ou pomme de terre) dans un restaurant	1	Service	3 464,1	3 464,1
660	Repas (petit pois frais+ Banane ou pomme de terre) dans un restaurant	1	Service	4 472,1	4 472,1
661	Repas (Pâte+viande) dans un restaurant.	1	Service	7 000,0	7 000,0
662	Brochettes simple de viande de chèvre	1	Service	3 873,0	4 242,6
663	Brochettes de viande de chèvre accompagné	1	Service	7 746,0	8 485,3
664	Brochettes simple de viande de vache	1	Service	2 823,1	3 556,9
665	Brochettes de viande de vache accompagné	1	Service	7 746,0	8 485,3
666	Brochettes simple de poisson	1	Service	8 000,0	8 000,0
667	Brochettes accompagné de poisson	1	Service	9 000,0	9 000,0
668	Quart de poulet	1	Service	16 431,7	15 000,0
669	Ragoût	1	Service	13 000,0	13 000,0
670	Jaret	1	Service	13 000,0	13 000,0
671	Mchopo	1	Service	7 000,0	7 000,0
672	Bière Amstel Blonde 65 Cl dans un cabaret	65	Centilitre(s)	3 482,0	3 618,8
673	Bière Amstel Bock 33 Cl au cabaret	33	Centilitre(s)	2 841,9	2 895,0
674	Bière Primus 72 Cl au cabaret	72	Centilitre(s)	2 534,3	2 616,6
675	Bière Primus 50 Cl (AKABAJU) au cabaret	50	Centilitre(s)	1 926,3	1 954,1

PRIX A LA CONSOMMATION DES MENAGES DE RUYIGI: MOIS DE NOVEMBRE 2024

Province Ruyigi					
N°	Produits	Qté	Unité	oct.-24	nov.-24
676	Vin de banane INSONGO au cabaret	75	Centilitre(s)	2 000,0	2 000,0
678	Vin rouge au cabaret (Drosty 375 ml)	375	Centilitre(s)	22 360,7	22 360,7
679	Vin blanc martini blanc (1l) au cabaret	1	Litre	85 000,0	85 000,0
680	(whisky J&B au cabaret	1	Litre	95 000,0	100 000,0
681	Vin de messe au cabaret	75	Centilitre(s)	30 000,0	30 000,0
683	Heineken 33 cl au cabaret	33	Centilitre(s)	12 000,0	12 000,0
684	Bière NYONGERA 72 Cl dans cabaret	72	Centilitre(s)	3 000,0	3 000,0
685	Bière de sorgho	75	Centilitre(s)	300,0	300,0
686	Boissons gazeuse en bouteille en verre au cabarêt (Fanta)	300	Millilitre(s)	1 504,2	1 691,8
112 -Services d'hébergement					
1121 -Hôtels et services d'hébergement					
689	Chambre dans un hôtel simple (sanitaire interne dans la chambre)	1	Nuit(s)	11 186,9	11 186,9
690	Chambre dans un hôtel simple (sanitaire externe de la chambre)	1	Nuit(s)	10 000,0	10 000,0
12 - BIENS ET SERVICES DIVERS					
121 -Soins corporels					
1211 -Salons de coiffure et instituts de soins et de beauté					
691	Coupe ordinaire pour homme, Avec tondeuse électrique	1	Service	1 500,0	1 500,0
692	Coupe ordinaire pour dame	1	Service	1 500,0	1 500,0
693	Coupe carré pour dame	1	Service	5 000,0	5 000,0
694	Coupe cheveux lisse pour dame	1	Service	2 000,0	2 000,0
695	Coiffure lisse simple et lavage	1	Service	4 000,0	4 000,0
696	Coiffure moderne et lavage	1	Service	15 000,0	15 000,0
697	Coiffure sans lavage	1	Service	3 000,0	3 000,0
698	Défrisage des cheveux (main d'œuvre seulement)	1	Service	4 000,0	4 000,0
699	Défrisage des cheveux (produit+main d'œuvre)	1	Service	4 000,0	4 000,0
700	Tresse natte	1	Service	10 000,0	10 000,0
701	Tresse mèches longues	1	Service	10 000,0	10 000,0
1213 -Autres appareils électriques ou non et articles pour soir					
702	Brosse à dent: White dent	1	Unité	1 500,0	1 500,0
703	Peigne à cheveux lisses en plastic	1	Unité	1 000,0	1 000,0
704	Peigne à cheveux naturels en plastic	1	Unité	447,2	447,2
705	Coupe à ongles	1	Unité	1 024,7	1 500,0
706	Lame de rasoir TATRA	1	Unité	263,2	478,2
707	Rasoir Bic	1	Unité	687,8	1 030,9
708	Pâte dentifrice Colgate (Herbal) 100ml	100	Millilitre(s)	3 500,0	5 500,0
709	Pâte dentifrice White dent 190g	190	Gr	3 894,6	6 611,7
710	Pâte dentifrice Signal 120ml	120	Millilitre(s)	4 242,6	4 242,6
711	Lait de toilette local COPAR (Citron 500ml)	500	Millilitre(s)	7 000,0	8 000,0
712	Lait de toilette importé (Revlon 600ml)	600	Millilitre(s)	15 491,9	25 000,0
715	Familial savonor	200	Gr	2 500,0	3 117,9
716	Shaza savonor	150	Gr	1 596,9	2 064,8
717	Orissa savonor	100	Gr	1 500,0	2 500,0
718	Savon de toilette GIV	80	Gr	1 500,0	2 500,0

PRIX A LA CONSOMMATION DES MENAGES DE RUYIGI: MOIS DE NOVEMBRE 2024

Province Ruyigi					
N°	Produits	Qté	Unité	oct.-24	nov.-24
719	Savon de toilette Impérial	200	Gr	3 000,0	3 000,0
720	Savon de toilette FA	100	Gr	2 500,0	2 500,0
721	Savon médicinal local Muganga	85	Gr	1 500,0	2 000,0
722	Dettol importé (savon)	100	Gr	2 000,0	5 000,0
724	Vernis simple 18ml	18	Millilitre(s)	1 500,0	1 500,0
725	Rouge à lèvres	8	Gr	1 000,0	1 000,0
726	Papier hygiénique de bonne qualité (blanc)	1	Rouleau	1 500,0	2 000,0
727	Papier hygiénique de moyenne qualité (rose)	1	Rouleau	1 500,0	1 877,4
728	Couches jetables Pampers pour bébé de 3 à 6 kilos	1	Unité	500,0	1 000,0
729	Poudre compact (fond de teint 17 gr)	17	Gr	2 000,0	2 000,0
730	Poudre blanc vestline	100	Gr	1 732,1	2 114,7
731	Tampons hygiéniques (Cotex Feathers)	1	Paquet	3 117,9	4 119,5
123 -Effets personnels n.c.a					
1231 -Autres appareils et articles pour soins corporels, bijoux					
732	Boucles d'oreille (vis)	1	Pair(e)	2 000,0	2 000,0
1232 -Autres effets personnels					
735	Sacoche	1	Unité	25 000,0	25 000,0
736	Valise à roulette	1	Unité	40 000,0	60 000,0
737	Valise simple	1	Unité	40 000,0	40 000,0
738	Sac à dos	1	Unité	25 000,0	35 000,0
739	Parapluies droits	1	Unité	15 000,0	15 000,0
740	Parapluies pliants	1	Unité	11 292,4	18 643,4
741	Sac à main en similicuir	1	Unité	25 000,0	35 000,0
742	Lunettes solaires pour femmes bas de gamme	1	Unité	4 000,0	4 000,0
743	Lunettes solaires pour homme bas de gamme	1	Unité	4 000,0	4 000,0
745	Cercueils ordinaire pour adulte	1	Unité	30 000,0	50 000,0
124 -Protection sociale et assurance					
1241 -Protection sociale et assurances					
747	Assurance automobile personnel affaire et promenade	1	Service	24 200,0	24 200,0
748	Assurance motocyclette affaire et promenade	1	Service	24 200,0	24 200,0
127 -Autres services n.c.a					
1271 -Autres services n.c.a.					
752	Frais de moulin manioc	1	Service	70,0	100,0
753	Frais de moulin maïs	1	Service	100,0	200,0
756	Frais d'établissement d'un extrait de naissance	1	Service	1 549,2	1 000,0
757	Frais d'établissement d'un extait de mariage	1	Service	1 549,2	1 000,0
758	Frais d'établissement d'Extrait d'acte de décès	1	Service	1 549,2	1 000,0
759	Frais d'établissement d'une attestation d'état civil	1	Service	836,7	500,0

PRIX A LA CONSOMMATION DES MENAGES DE RUYIGI: MOIS DE NOVEMBRE 2024

Province Ruyigi					
N°	Produits	Qté	Unité	oct.-24	nov.-24
760	Frais d'établissemnt d'une attestation résidence	1	Service	2 966,5	2 100,0
761	Frais d'établissement d'une attestation d'identité complète	1	Service	836,7	500,0
765	Frais de délivrance de Carte Nationale d'Identité	1	Service	1 000,0	1 000,0
767	Frais de conservation de dépouille à la morgue	1	Service	10 000,0	10 000,0

PRIX A LA CONSOMMATION DES MENAGES DE RUMONGE: MOIS DE NOVEMBRE 2024

Province Rumonge					
N°	Produits	Qté	Unité	oct.-24	nov.-24
01 - ALIMENTATION ET BOISSONS NON ALCOOLISÉES					
011 -Produits alimentaires					
0111 - Pains et céréales					
2	Riz blanc local à grains courts	1	Kg	3 995,0	4 156,6
3	Riz blanc long grains importé de la Tanzanie	1	Kg	4 749,7	5 000,0
5	Maïs à grains blanc local BIO	1	Kg	2 233,0	2 342,2
6	Maïs à grains blanc local HYBRIDE	1	Kg	2 252,6	2 254,8
7	Maïs en grains blanc importé	1	Kg	2 198,6	2 395,7
8	Sorgho rouge local non germé	1	Kg	4 936,0	4 292,7
9	Sorgho blanc local	1	Kg	4 174,1	4 711,6
10	Blé local	1	Kg	4 203,3	4 794,9
11	Eleusine local	1	Kg	6 583,6	6 548,4
12	Farine de maïs local	1	Kg	2 462,9	2 638,7
13	Farine de maïs blanche importé	1	Kg	4 000,0	4 000,0
14	Farine de blé local de production artisanale	1	Kg	4 440,0	5 106,7
15	Farine d'Eleusine local	1	Kg	6 762,9	6 765,7
16	Farine de sorgho non germé local	1	Kg	3 500,0	4 000,0
17	Macaroni importé	500	Gr	9 000,0	9 000,0
18	Spaghetti importé	500	Gr	5 328,0	6 000,0
19	Pain tomate local	300	Gr	2 607,9	2 651,3
20	Pain coupé simple local	300	Gr	2 646,2	2 755,3
21	Pain coupé double local	500	Gr	3 857,5	3 829,3
22	Pain non coupé local en forme de baguette (pain français)	150	Gr	951,8	900,9
23	Sandwich local	100	Gr	870,1	617,8
26	Beignets à base de farine de blé	50	Gr	369,4	376,0
27	Biscuits au chocolat importés	90	Gr	906,2	1 046,6
28	Petit cake emballé local	50	Gr	380,5	458,2
29	Pain plat (Chapati) local	50	Gr	487,0	516,1
0112 - Viandes					
30	Viande de boeuf avec os	1	Kg	18 643,4	19 493,6
31	Viande de bœuf sans os	1	Kg	20 865,4	22 000,0
32	Tripes de bœuf	1	Kg	13 000,0	13 000,0
34	Viande de chèvre	1	Kg	22 000,0	25 329,0
35	Viande de porc sans os	1	Kg	16 713,4	17 000,0
36	Viande de porc avec os	1	Kg	14 932,9	15 000,0
37	Poulet local sur pied	1	Kg	20 809,4	23 562,5
42	Viandes en conserve	340	Gr	7 500,0	7 500,0
0113 -Poissons et Fruits de mer					
43	Ndagala frais	1	Kg	11 236,5	12 762,8
44	Mukeke frais	1	Kg	15 142,2	16 422,2
45	Capitaine	1	Kg	30 000,0	30 495,9
46	Inonzi frais	1	Kg	30 000,0	30 495,9
47	Sangala frais	1	Kg	30 000,0	30 000,0
48	Tilapia frais	1	Kg	24 647,3	25 359,5
49	Ndagala sec local	1	Kg	85 139,1	72 964,1
50	Ndagala sec importé	1	Kg	29 829,4	26 087,7
51	Mukeke sec et fumé	1	Kg	27 461,4	40 411,6
53	Sardine à tomate	155	Gr	2 500,0	2 500,0
54	Sardine à huile	25	Gr	3 500,0	3 500,0

PRIX A LA CONSOMMATION DES MENAGES DE RUMONGE: MOIS DE NOVEMBRE 2024

Province Rumonge					
N°	Produits	Qté	Unité	oct.-24	nov.-24
	0114 -Lait, fromage et œuf				
55	Lait frais de vache local (Imfyufyu)	1	Litre	3 163,4	3 912,0
58	Lait de vache local pasteurisé en bouteille en plastic	500	Millilitre(s)	2 856,5	2 933,2
59	Lait en poudre NIDO 400 gr	400	Gr	78 000,0	78 000,0
60	Lait en poudre SUPALAIT 400 gr	400	Gr	35 000,0	35 000,0
61	Lait concentré sucré NESTLE	400	Gr	17 974,1	17 974,1
62	Yaourt naturel en pot en plastic	150	Gr	2 000,0	2 500,0
64	Fromage importé du Rwanda	1	Kg	12 000,0	12 000,0
65	Œuf local	1	Unité	865,3	908,6
66	Œuf industriel local	1	Unité	800,0	887,2
	0115 -Huiles et graisses				
67	Huile de palme local raffiné	1	Litre	2 000,0	2 000,0
68	Huile de palme local non raffiné	1	Litre	5 477,6	5 600,0
69	Huile de coton GOLDEN	5	Litre	77 000,0	77 000,0
70	Huile COOKI (SAVONOR)	5	Litre	72 899,7	72 899,7
71	Beurre emballé salé	250	Gr	5 319,1	5 319,1
72	Margarine blue band Importé en pot en plastic	250	Gr	5 500,0	5 500,0
73	Huile d'olive importé	1	Litre	50 000,0	50 000,0
74	Huile de tournesol local	5	Litre	42 000,0	42 000,0
75	Huile de tournesol importé	5	Litre	40 000,0	40 000,0
	0116 - Fruits				
77	Avocats local	1	Kg	1 757,1	1 790,6
78	Bananes mûres longues local	1	Kg	1 850,9	1 994,6
79	Bananes mûres courtes local	1	Kg	2 540,7	2 986,4
80	Ananas local	1	Kg	1 397,4	1 474,4
81	Oranges local	1	Kg	1 554,9	1 679,8
82	Citron local	1	Kg	3 430,9	5 107,2
83	Mandarines local	1	Kg	1 406,5	1 519,4
84	Papayes local	1	Kg	1 181,0	1 119,2
85	Fruits de la passion (amabungo) local	1	Kg	3 515,7	3 524,5
86	Prunes de Japon (amatunda) local	1	Kg	3 647,7	4 678,3
87	Mangues ordinaire local (indundi)	1	Kg	1 111,6	944,6
88	Mangues greffé local	1	Kg	1 304,4	1 447,8
	0117 -Légumes				
89	Oignons blanc local	1	Kg	2 119,5	2 151,8
90	Oignons rouge local	1	Kg	2 378,7	2 421,9
91	Tomates fraiches local	1	Kg	1 961,2	2 040,0
92	Conserve de Tomate (salsa) importé	70	Gr	1 700,0	2 154,4
93	Petites aubergines (Intore) local	1	Kg	1 967,8	1 817,5
94	Haricot vert (imikerera) local	1	Kg	3 074,3	3 074,3
95	Petit pois vert local	1	Kg	7 877,2	6 928,2
96	Courges local	1	Kg	1 229,9	1 081,7
97	Poivron vert local	1	Kg	6 285,0	7 230,7
98	Ails frais local (non décortiqués)	1	Kg	27 909,6	33 330,2
99	Carottes local	1	Kg	3 499,0	3 754,7
100	Choux vert local	1	Kg	847,7	789,9
101	Feuilles de manioc	1	Kg	1 444,3	1 443,5
102	Lengalenga	1	Kg	883,4	647,5

PRIX A LA CONSOMMATION DES MENAGES DE RUMONGE: MOIS DE NOVEMBRE 2024

Province Rumonge					
N°	Produits	Qté	Unité	oct.-24	nov.-24
103	Poirreaux local	1	Kg	5 353,7	5 496,4
106	Feuilles de courge (umusoma)	1	Kg	581,8	3 034,6
107	Arrachides décortiqués local	1	Kg	10 734,8	11 021,2
108	Arrachides grillés local	100	g	1 402,5	1 516,9
109	Farine d'arachide locale	1	Kg	8 192,6	9 505,5
110	Haricot sec de couleur blanche	1	Kg	4 422,5	5 060,5
111	Haricot sec de couleur jaune	1	Kg	5 500,0	4 731,5
112	Haricot sec de couleur rouge	1	Kg	3 409,0	3 398,3
113	Haricot sec graines mélangés	1	Kg	3 146,3	3 253,3
114	Petit pois sec local	1	Kg	11 465,3	12 861,0
115	Farine de soja locale	1	Kg	6 041,4	5 143,9
116	Pomme de terre de couleur mauve	1	Kg	2 032,8	2 149,4
117	Pomme de terre local couleur jaune (genre Ruhengeri)	1	Kg	2 014,4	2 231,2
119	Patate douce local	1	Kg	1 023,8	1 165,2
120	Banane douce (igisahira)	1	Kg	1 151,9	1 427,7
121	Colocase (ay'i Kizungu)	1	Kg	1 664,2	1 908,4
122	Manioc frais en tubercule	1	Kg	1 276,3	1 347,7
125	Farine de manioc sec IKIVUNDE	1	Kg	2 363,3	2 300,9
126	Farine de manioc sec INYANGE	1	Kg	1 580,2	1 562,0
127	Ubuswage	1	Kg	2 948,7	2 123,4
0118 -Sucre, confiture, miel, chocolat et confiserie					
129	Sucre blanc cristallisé local (SOSUMO)	1	Kg	8 246,2	8 000,0
130	Confiture de fraises importé	450	Gr	4 050,0	4 050,0
131	Miel local	1	Kg	13 276,1	13 036,3
132	Chocolat au lait	200	Gr	1 000,0	1 000,0
133	Bonbon	1	Unité	50,0	50,0
0119 -Produits alimentaires n.c.a					
134	Sel de cuisine non emballé(non fin).	1	Kg	2 098,0	2 707,6
135	Sel de table emballé	600	Gr	10 000,0	10 000,0
136	Mayonnaise importé	470	Gr	28 000,0	28 000,0
137	Cube (maggi, jumbo, etc.)	4	Gr	281,9	283,1
138	Piment rouge frais (Mbuzi) local	1	Kg	16 246,2	24 186,4
139	Céleri local	1	Kg	6 140,1	5 720,9
140	Pilipili liquide local	340	Gr	2 577,1	2 500,0
012 -Boissons non alcoolisées					
0121 -Cafe, the et cacao					
144	Café en paquet local	250	Gr	8 500,0	8 500,0
145	Café soluble instantané en boîte (NESCAFE)	250	Gr	43 750,0	43 750,0
146	Thé en paquet	200	Gr	2 585,4	3 006,6
0122 -Eaux minérales, boissons rafraichissantes, jus de fruit					
148	Jus de fruits en carton (cocktail)	1	Litre	8 500,0	8 500,0
149	Sirop de maracoudja Akezamutima	65	Centilitre(s)	5 958,3	5 958,3
150	Boisson gazeuse en bouteille en verre (coca cola,sprite,orange,citron)	30	Centilitre(s)	1 856,6	2 000,0
151	Eau minérale(1,5l) Kinju local	2	Litre	1 977,1	1 800,0
152	Eau minérale (500 ml) Kinju local	500	Millilitre(s)	898,2	833,3

PRIX A LA CONSOMMATION DES MENAGES DE RUMONGE: MOIS DE NOVEMBRE 2024

Province Rumonge					
N°	Produits	Qté	Unité	oct.-24	nov.-24
02 - BOISSONS ALCOOLISÉES, TABAC ET STUPEFIANT					
021 -Boissons alcoolisees					
0211 -Spiritueux					
154	Whisky J&B importé	1	Litre	48 000,0	48 000,0
0212 -Vin et boissons fermentees					
156	Vin de banane (isongo)	75	Centilitre(s)	2 064,5	2 131,7
157	Vin de banane Urugombo/Urwarwa	75	Centilitre(s)	1 191,4	1 224,7
158	Vin rouge Drosdy importé en bouteille en verre	375	Millilitre(s)	30 000,0	30 000,0
0213 -Biere					
161	Amstel blonde(65cl) local	65	Centilitre(s)	3 446,5	3 933,8
162	Amstel Bock(33cl) local	33	Centilitre(s)	2 910,5	3 009,9
163	Primus(72cl) local	72	Centilitre(s)	2 500,0	2 616,6
165	Heineken (33cl) importé	33	Centilitre(s)	9 000,0	12 000,0
166	Bière de sorgho local	75	Centilitre(s)	1 500,0	1 500,0
022 -Tabacs					
0221 -Tabacs					
167	Supermatch local	1	cigarettes	200,0	200,0
168	Yes local	1	cigarettes	250,0	250,0
169	Feuilles de tabac (turumbombeke)	100	Gr	3 625,7	3 916,8
03 - ARTICLES D'HABILLEMENT ET CHAUSSURES					
031 -Articles d'habillement					
0311 -Tissus d'habillement					
170	Popeline (1ère qualité)	1	mètre	3 324,7	3 240,4
171	Tissus pour costume	1	mètre	17 927,6	17 553,7
172	Tissus pour uniforme scolaire	1	mètre	8 826,1	8 622,1
173	Ikanga	5	yards	22 133,6	19 709,0
174	Igitenge Demi hollandais	6	yards	80 000,0	80 000,0
175	Igitenge AFRITEX	6	yards	22 500,0	15 000,0
177	Voile en nylon importé (Imvutano)	1	Ensemble	75 595,3	68 399,0
0312 -Vetements					
178	Pantalon neuf importé pour homme	1	Unité	39 660,5	32 202,4
179	Pantalon friperie importé pour homme	1	Unité	11 473,2	9 952,8
180	Chemise de ville longues manches neuve pour homme	1	Unité	38 027,4	29 859,5
181	Chemise de ville courtes manches neuve pour homme	1	Unité	37 644,7	27 890,0
182	Chemise de ville longues manches friperie pour homme	1	Unité	9 693,1	8 012,4
183	Chemise de ville courtes manches friperie pour homme	1	Unité	8 475,4	6 708,2
184	Costume pour homme	1	Ensemble	250 000,0	180 000,0
185	Tee-shirts friperie pour homme	1	Unité	4 115,7	3 516,2
186	Capitula (culotte) friperie pour homme	1	Unité	9 202,9	7 323,0
187	Slip neuf Homme en coton avec ceinture élastique	1	Unité	3 000,0	3 000,0
188	Slip neuf Homme en coton sans ceinture	1	Unité	3 000,0	3 000,0
189	Singlet neuf pour homme	1	Unité	4 000,0	4 000,0

PRIX A LA CONSOMMATION DES MENAGES DE RUMONGE: MOIS DE NOVEMBRE 2024

Province Rumonge					
N°	Produits	Qté	Unité	oct.-24	nov.-24
190	Singlet friperie pour homme	1	Unité	2 638,6	2 969,8
191	Chaussettes neuf pour homme	1	paire	2 224,7	2 000,0
192	Chaussettes friperie pour homme	1	paire	1 414,2	1 144,7
193	Jupe neuve pour femme	1	Unité	15 601,6	15 601,6
194	Jupe friperie pour femme	1	Unité	6 049,2	5 477,2
195	Robe neuve pour femme	1	Unité	40 000,0	40 000,0
196	Ensemble femme	1	Ensemble	83 299,5	71 628,5
197	Blouse importée neuf pour femme	1	Unité	12 212,6	12 000,0
198	Chemise friperie pour femme	1	Unité	5 043,8	4 317,8
199	Pantalon neuf pour femme	1	Unité	26 566,5	23 207,9
200	Pantalon friperie pour femme	1	Unité	6 541,6	6 371,4
201	Slip neuf en coton pour dame	1	Unité	3 000,0	3 000,0
202	Slip friperie en coton pour dame	1	Unité	1 581,1	1 414,2
203	Soutien gorge ordinaire neuf	1	Unité	5 458,0	5 233,2
204	Soutien gorge ordinaire friperie	1	Unité	1 414,2	1 414,2
205	Sous jupe	1	Unité	6 406,2	5 615,6
206	Collants neuf	1	Unité	9 000,0	10 000,0
207	Collants friperie	1	Unité	4 000,0	4 690,4
208	Robe neuve pour un enfant de 5 ans	1	Unité	35 240,0	29 102,1
209	Robe friperie pour un enfant de 5 ans	1	Unité	3 784,9	3 511,6
210	Culotte friperie pour enfant de 6 à 12 ans	1	Unité	3 930,0	3 172,9
211	Tricot friperie pour enfant de 6 à 12 ans	1	Unité	4 168,9	3 741,7
212	Ensemble jupe et chemise pour fille de 6 à 12 ans	1	Ensemble	35 240,0	32 403,7
213	Ensemble culotte et chemise pour garçon de 6 à 12 ans	1	Ensemble	36 157,1	31 433,9
214	Tee-shirts friperie pour enfant de 6 à 12 ans	1	Unité	2 828,4	1 743,9
215	Chemise friperie pour enfant de 6 à 12 ans	1	Unité	3 595,4	2 935,6
216	Pantalon friperie pour enfant de 6 à 12 ans	1	Unité	4 445,4	3 624,7
217	Jupe friperie pour enfant de 6 à 12 ans	1	Unité	3 757,1	3 360,4
218	Grenouillère friperie pour bébé de 0 à 2 ans	1	Unité	1 969,3	1 609,5
219	Slip neuf pour garçon de 6 à 12 ans	1	Unité	1 500,0	1 075,0
220	Slip neuf pour fille de 6 à 12 ans	1	Unité	1 301,5	968,6
221	Chaussettes friperie pour enfant de 6 à 12 ans	1	paire	707,1	679,0
222	Linges blanc en coton	12	Unité	72 000,0	72 000,0
223	Couverture importée pour bébé	1	Unité	38 127,4	21 213,2
224	Flanelle (Ikigoma)	1	Unité	13 000,0	8 000,0
225	Couvre-bébé ordinaire importé	1	Unité	19 309,8	16 431,7
226	Vêtements de sport pour homme, jogging	1	Ensemble	60 000,0	60 000,0
229	Ensemble Chemise et culotte/jupe kaki (7 à 9 ans)	1	Ensemble	14 411,2	10 392,3
230	Chemise blanche courte manche (7 à 9 ans)	1	Unité	5 916,1	4 472,1
231	Culotte bleu (7 à 9 ans)	1	Unité	5 477,2	5 000,0
232	Jupe bleu (7 à 9 ans)	1	Unité	6 708,2	5 000,0
233	Chemise blanche courte manche (13 à 15ans)	1	Unité	8 944,3	6 626,6

PRIX A LA CONSOMMATION DES MENAGES DE RUMONGE: MOIS DE NOVEMBRE 2024

Province Rumonge					
N°	Produits	Qté	Unité	oct.-24	nov.-24
234	Pantalon bleu (13 à 15 ans)	1	Unité	17 320,5	11 239,5
235	Ensemble Chemise blanche et pantalon bleu (13 à 15 ans)	1	Ensemble	25 622,2	18 009,2
236	Jupe bleu (13 à 15 ans)	1	Unité	12 324,5	9 165,2
237	Ensemble Chemise blanche et jupe bleu (13 à 15 ans)	1	Ensemble	21 447,6	16 124,5
0313 -Autres articles vestimentaires et accessoires d'habiller					
238	Cravates neufs en polyester	1	Unité	5 122,8	4 689,5
239	Ceinture neuf en similicuir	1	Unité	5 991,6	5 107,9
240	Ceinture en cuir friperie	1	Unité	10 000,0	7 237,6
241	Fils à tricoter	1	Rouleau	1 800,0	1 800,0
242	Foulards de tête en nylon plissé pour femmes (Igitambara)	1	Unité	3 692,0	3 471,3
0314 -Confection, nettoyage, réparation et location d'habits					
243	Confection de chemise pour homme	1	service	10 954,5	10 000,0
244	Confection de costume pour homme	1	service	67 032,3	50 800,6
245	Réparation d'une chemise pour homme (col)	1	service	707,1	500,0
246	Confection ensemble pagne pour femme	1	service	30 636,6	30 000,0
247	Confection tenue locale pour femme (Igitenge)	1	service	821,9	823,8
248	Confection tenue locale pour femme(Imvutano)	1	service	2 738,6	2 823,1
249	Réparation d'une blouse (diminution ou augmentation)	1	service	1 310,4	1 310,4
250	Confection d'un costume garçon de 6 à 12 ans	1	service	33 878,6	30 000,0
251	Pressing de costume pour homme	1	service	5 000,0	5 000,0
252	Pressing de boubou pour femme	1	service	4 000,0	4 000,0
253	Pressing de voile (Imvutano)	1	service	4 000,0	4 000,0
254	Pressing de robe de cérémonie	1	service	3 000,0	3 000,0
255	Location de voile (imvutano)	1	Ensemble	4 641,6	4 728,7
256	Location d'une blouse pour voile	1	Unité	1 000,0	1 189,2
257	Location d'une robe de mariage	1	Unité	83 203,4	77 373,5
032 -Chaussures					
0321 -Chaussures diverses					
258	Chaussures synthétique homme (non cuir)	1	paire	62 358,6	50 180,6
259	Chaussures en cuir friperie pour Hommes	1	paire	46 542,6	31 200,9
260	Sandale neuf en similicuir pour homme	1	paire	32 534,2	24 796,7
261	Sandale d'occasion en cuir pour homme	1	paire	54 848,1	50 000,0
262	Sandales en plastic (Yeboyabo) pour adulte	1	paire	6 577,8	6 449,9
263	Chaussures Ikambambiri	1	paire	6 480,7	6 480,7
264	Basket pour homme (friperie)	1	paire	31 773,8	24 135,2
265	Sandale neuf pour femme	1	paire	25 758,6	25 301,1
266	Sandale d'occasion pour femme occasion	1	paire	17 320,5	14 186,1
268	Chaussures de sortie neuf en similicuir pour femme	1	paire	29 300,9	22 133,6
270	Chaussures synthétique neuf pour garçon de 6 à 12 ans	1	paire	30 000,0	30 000,0

PRIX A LA CONSOMMATION DES MENAGES DE RUMONGE: MOIS DE NOVEMBRE 2024

Province Rumonge					
N°	Produits	Qté	Unité	oct.-24	nov.-24
271	Chaussures fripperie en cuir pour garçon de 6 à 12 ans	1	paire	8 000,0	8 000,0
273	Chaussures neuf en similib cuir pour fille 6 à 12 ans	1	paire	14 472,9	13 964,2
0322 -Coordonnerie					
275	Renforcement de semelle+talon pour homme	1	service	2 390,9	2 286,5
276	Remplacement du semelle+talon pour homme	1	service	3 548,3	2 571,8
277	Renforcement de semelle pour femme	1	service	1 176,1	1 176,1
04 - LOGEMENT, EAU, ÉLECTRICITÉ, GAZ ET AUTRES COMB					
041 -Loyers effectifs					
0411 -Loyers effectivement payés par les locataires					
278	Loyer d'un logement à 2 Pièces (chambre et salon) Catégorie 1	1	Mois	45 000,0	35 000,0
283	Loyer d'un logement à 3 Pièces (2 chambres et salon) Catégorie 1	1	Mois	106 666,7	106 666,7
284	Loyer d'un logement à 3 Pièces (2 chambres et salon) Catégorie 2	1	Mois	80 000,0	80 000,0
287	Loyer d'un logement 4 Pièces (3 chambres et salon): Catégorie 1	1	Mois	125 001,0	125 002,0
289	Loyer d'un logement 4 Pièces (3 chambres et salon): Catégorie 3	1	Mois	126 666,7	126 666,7
043 -Entretien et reparation des logements					
0431 -Matériaux pour travaux d'entretien et de réparation des					
292	Ciment local BUSECO	50	Kg	42 000,0	50 000,0
295	Tôle ondulée locale	1	Unité	43 988,6	43 330,8
296	Tôle ondulée importé	1	Unité	47 160,2	46 398,4
297	Brique claustra	1	Unité	1 500,0	1 500,0
298	Brique cuite	1	Unité	103,2	101,6
299	Vitre	1	Unité	150 000,0	150 000,0
301	Peintures à huile (BASCO)	4	Litre	56 994,2	60 000,0
302	Peinture à eau (BASCO)	4	Litre	44 992,6	45 000,0
303	Fer à béton	1	longueur	26 457,5	29 317,9
304	Planche en eucalyptus	1	Unité	14 165,5	14 165,5
305	Madrier en eucalyptus	1	Unité	15 000,0	15 000,0
306	Enduits	1	Litre	15 000,0	15 000,0
307	Tuyau petite dimension 1/2	1	Rouleau	16 326,6	15 000,0
308	Robinet de ravabo	1	Unité	22 494,4	23 494,7
309	Robinet 1/2 (SANWA)	1	Unité	9 000,0	9 000,0
310	Mastic (Bois et fer)	1	Kg	11 619,0	7 000,0
311	Main d'œuvre pour petits travaux de maçonnerie (maçon)	1	Jour	18 973,7	19 309,8
312	Main d'œuvre pour petits travaux de maçonnerie (aide-maçon)	1	Jour	10 392,3	10 576,4
313	Main d'œuvre pour réparation courante de problème de plomberie (Remplacement de vanne)	1	service	5 000,0	5 000,0

PRIX A LA CONSOMMATION DES MENAGES DE RUMONGE: MOIS DE NOVEMBRE 2024

Province Rumonge					
N°	Produits	Qté	Unité	oct.-24	nov.-24
314	Main d'œuvre pour renouvellement de peinture	1	Unité	16 509,6	17 320,5
315	Main d'œuvre pour réparation courante de panne d'électricité (remplacement d'une prise)	1	service	5 000,0	5 000,0
316	Main d'œuvre pour le remplacement d'une serrure	1	service	3 873,0	3 873,0
044 -Alimentation en eau et services divers lié au logement					
<u>0441 -Alimentation en eau</u>					
317	Facture d'eau 1ère tranche (0 à 10 M3)	1	m3	315,0	315,0
318	Facture d'eau 2ème tranche (11 à 20 M3)	1	m3	613,0	613,0
319	Facture d'eau 3ème tranche (21 M3 et plus)	1	m3	802,0	802,0
321	Eau achetée de 20 l	20	Litre	200,0	200,0
045 -Electricite, gaz et autres combustibles					
<u>0451 -Electricité</u>					
325	Consommation d' électricité 1ère tranche (0 à 50 kwh)	1	kwh	82,0	82,0
326	Consommation d' électricité 2ème tranche (51 à 100 kwh)	1	kwh	290,0	290,0
327	Consommation d' électricité 3ème tranche (151 kwh et plus)	1	kwh	546,0	546,0
<u>0452 -Gaz</u>					
333	Pétrole lampant chez le revendeur	1	Litre	3 748,0	3 748,0
334	Mazout chez le revendeur	1	Litre	3 820,0	3 820,0
335	Charbon de bois au détail	1	Kg	1 298,5	1 582,5
336	Charbon de bois (demi sac)	1	demi-sac	33 963,4	28 982,8
337	Bois de chauffage	5	Kg	500,0	500,0
05 - MEUBLES, ARTICLES DE MÉNAGES ET ENTRETIEN COU					
051 -Meubles , articles d'ameublement, tapis et autres revêtem					
<u>0511 -Meubles et articles d'ameublements</u>					
339	Chaise en bois eucalyptus	1	Unité	38 058,3	38 258,6
340	Salon (Canapés, Divans) en Velour	1	Ensemble	2 500 000,0	2 500 000,0
341	Salon en bois eucalyptus	1	Ensemble	443 232,1	482 744,7
342	Salle à manger en bois eucalyptus	1	Ensemble	300 000,0	350 000,0
343	Armoire/ dressoir en eucalyptus	1	Unité	777 378,7	883 014,8
344	Table en bois en eucalyptus	1	Unité	45 000,0	50 000,0
345	Matelas en mousse (Exim) 1.40 x 1.90 x 0.15 m	1	Unité	271 656,5	271 656,5
347	Matelas en mousse (Dodoma) 1.40 x 1.90 x 0.15 m	1	Unité	489 897,9	486 576,2
348	Matelas en mousse (Dodoma) 1.60 x 1.90 x 0.15 m	1	Unité	539 907,4	550 000,0
349	Lit simple 1.40 x 1.90 m modèle ordinaire en eucalyptus	1	Unité	165 000,0	191 652,3

PRIX A LA CONSOMMATION DES MENAGES DE RUMONGE: MOIS DE NOVEMBRE 2024

Province Rumonge					
N°	Produits	Qté	Unité	oct.-24	nov.-24
350	Lit simple 1.60 x 1.90 m modèle ordinaire en eucalyptus	1	Unité	176 651,0	201 653,0
351	Armoire de chambre/ Garde robe	1	Unité	300 000,0	300 000,0
	0512 -Tapis et autres revêtement de sol				
353	Revêtement de sol en Vinyle	1	mètre	10 000,0	10 000,0
354	Natte (ikirago)	1	Unité	15 337,9	15 767,6
	052 -Articles de ménage en textiles				
	0521 -Articles de ménage en textiles				
355	Draps de lit simple (1,60x2)	1	paire	60 000,0	60 000,0
356	Draps de lit double (1,80x2)	1	paire	60 000,0	60 000,0
357	Couverture pour adulte importé (150 x 190) cm (genre zamu)	1	Unité	17 043,3	17 043,3
358	Couvre lits neuf	1	Unité	80 000,0	80 000,0
359	Essuie-mains en coton (1.40 x 0.70) m importé (grandes dimensions)	1	Unité	26 621,9	24 232,8
360	Essuie-mains en mélange coton polystère (1.40 x 0.70) m importé (grandes dimensions)	1	Unité	15 224,0	15 162,2
361	Nappes de table (complet)	1	Ensemble	70 000,0	70 000,0
362	Serviette en tissu pour vaisselle	1	Unité	3 204,9	3 240,4
	053 -Appareils électroménagers				
	0531 -Appareil électroménager, menager et reparation				
367	Cuisinière à charbon en argile	1	Unité	3 741,7	3 464,1
369	Ventilateur sur pied	1	Unité	126 491,1	128 000,0
	054 -Verrerie, vaisselle et ustensiles de menage				
	0541 - Verrerie, vaisselle et ustensiles de menage				
370	Assiette creuse en faïence 25 cm	1	Unité	3 817,2	3 817,2
371	Assiette creuse en plastic 22 cm	1	Unité	1 000,0	1 584,9
372	Assiette creuse en métal 22 cm	1	Unité	3 000,0	3 365,9
373	Soupière/Bol avec couvercle 18 cm en métal importé	1	Unité	6 000,0	6 000,0
374	Soupière/Bol avec couvercle 18 cm en plastic	1	Unité	2 000,0	1 861,2
375	Cuillère à café	1	Unité	707,1	870,6
376	Cuillère à soupe	1	Unité	870,6	870,6
377	Louche	1	Unité	2 121,3	2 291,3
378	Couteaux pour ménage importé	1	Unité	2 342,9	2 291,3
379	Verre à boire coupe	1	Unité	4 899,0	5 732,7
380	Verre à boire droit	1	Unité	4 616,5	4 426,7
381	Gobelet en plastique (Mironko)	1	Unité	1 483,2	1 284,5
382	Fourchette	1	Unité	1 000,0	1 000,0
383	Tasse	1	Unité	5 736,6	5 654,0
384	Casserole de cuisine (Isafuriya) de 26 cm de diamètre	1	Unité	7 914,4	9 798,0
385	Poêle	1	Unité	20 000,0	22 328,4
386	Seau en plastic avec couvercle 20 l	1	Unité	17 317,0	18 000,0
387	Bassin (45 cm de diamètre) importé	1	Unité	5 477,2	5 477,2
388	Thermos 1l	1	Unité	24 156,8	24 494,9

PRIX A LA CONSOMMATION DES MENAGES DE RUMONGE: MOIS DE NOVEMBRE 2024

Province Rumonge					
N°	Produits	Qté	Unité	oct.-24	nov.-24
389	Fers à repasser électrique	1	Unité	55 000,0	60 000,0
390	Fer à repasser non électrique	1	Unité	45 000,0	50 000,0
055 -Outillage et autre matériel pour la maison et le jardin					
0551 -Outillage, matériel et accessoires divers					
391	Piles torche Tiger	1	paire	2 000,0	2 000,0
394	Houe	1	Unité	17 477,1	17 728,8
395	Ampoule à incandescence	1	Unité	1 000,0	1 000,0
396	Ampoule économique (5 W)	1	Unité	3 500,0	4 000,0
398	Prise	1	Unité	2 500,0	2 500,0
399	Coupe coupe	1	Unité	3 000,0	3 000,0
400	Hâche locale	1	Unité	8 634,7	9 303,4
401	Hâche importée	1	Unité	10 000,0	10 000,0
056 -Biens et services liés à l'entretien courant du foyer					
0561 -Articles de ménage non durables					
402	Savons de ménage GIFURANGUWO blanc	100	Gr	678,7	720,5
403	Savons en poudre non emballé blanc (puff)	1	Kg	7 609,3	7 720,1
404	Savons en poudre non emballé bleu (Toss)	1	Kg	9 326,4	9 563,5
406	Savons de ménage liquide local pour la vaisselle	5	Litre	23 661,9	25 000,0
408	Briquet	1	Unité	1 000,0	931,1
409	Allumette importée	1	Boîte	100,0	100,0
410	Bougie locale	1	Unité	700,0	700,0
411	Bougie importée	1	Unité	836,7	788,4
412	Cirage liquide Crown	100	Millilitre(s)	2 876,3	3 076,5
413	Cirage solide LUDE	40	Gr	2 798,0	2 958,0
414	Cirage solide KIWI	32	Gr	3 240,4	3 500,0
415	Brosse pour chaussures	1	Unité	2 000,0	2 000,0
416	Râclette	1	Unité	5 785,2	5 101,7
417	Brosse pour entretien maison	1	Unité	4 115,7	4 816,4
418	Balai à tige en bois	1	Unité	5 785,2	4 919,0
419	Balais à tige de palmier	1	Unité	1 106,7	1 106,7
0562 -Services domestiques et services menagers					
420	Salaire d'un groom logé sur place	1	mois	30 000,0	30 000,0
421	Salaire d'une bonne logé sur place	1	mois	30 000,0	30 000,0
423	Location des chaises en plastique	1	service	300,0	300,0
424	Location de paniers	1	service	300,0	300,0
06 - SANTE					
61-Produits, appareils et matériels médicaux					
0611 -Produits, appareils et matériels médicaux					
426	Acide acétylsalicylique comprimé 500mg	1	Comprimé	700,0	700,0
427	Albédazole	1	Comprimé	1 219,0	1 219,0
428	Métronidazole comprimé	1	Comprimé	2 112,6	2 177,8
429	Mébendazole	1	Comprimé	383,4	366,3
430	Prufene	1	Comprimé	5 000,0	5 000,0
431	Ibuprofène	1	Comprimé	1 111,9	1 374,7
432	Paracetamol	1	Comprimé	890,9	1 000,0
433	Efferalgan	1	Comprimé	7 205,9	6 898,6
434	Quinine:comprimé	1	Comprimé	7 147,8	7 631,7

PRIX A LA CONSOMMATION DES MENAGES DE RUMONGE: MOIS DE NOVEMBRE 2024

Province Rumonge					
N°	Produits	Qté	Unité	oct.-24	nov.-24
435	Amoxiciline	1	Comprimé	1 332,2	1 651,0
436	Miconazole	1	Comprimé	583,3	500,0
437	Diclofénac	1	Comprimé	3 873,0	4 203,6
438	Glycérine	1	Comprimé	5 000,0	5 000,0
440	Eau physiologique	1	Pièce	1 000,0	1 000,0
441	Compresse stérile 10x10 cm	1	Pièce	4 355,9	3 873,0
442	Sparadrap 5x7,5cm	1	Pièce	4 962,3	4 962,3
443	Sparadrap 5x5cm	1	Pièce	2 825,2	4 472,1
444	Alcool iodé	1	Pièce	2 913,7	3 439,8
445	Termomètre numérique	1	Pièce	8 000,0	8 000,0
062 -Services ambulatoires					
0621 -Services médicaux et dentaires					
448	Consultation Généraliste en milieu public	1	Service	3 500,0	3 500,0
449	Consultation Généraliste en milieu privé	1	Service	3 000,0	3 000,0
0623 -Services paramédicaux					
454	Examen de selle (Clinique publique)	1	Service	1 750,0	1 750,0
455	Examen de selle (Clinique privée)	1	Service	2 000,0	2 000,0
456	Examen de sang NFS (Clinique publique)	1	Service	5 250,0	5 250,0
457	Examen de sang NFS (Clinique privée)	1	Service	12 000,0	12 000,0
458	Radiographie d'un thorax (Clinique publique)	1	Service	6 000,0	6 000,0
459	Echographie (hôpital public)	1	Service	5 000,0	5 000,0
462	Examen d'urine (Clinique publique)	1	Service	6 450,0	6 450,0
463	Examen d'urine (Clinique privée)	1	Service	5 000,0	5 000,0
464	Service d'infirmier	1	Service	707,1	707,1
465	Etablissement d'une fiche(Clinique publique)	1	Service	2 500,0	2 500,0
466	Etablissement d'une fiche (Clinique privée)	1	Service	1 000,0	1 000,0
0623 -Services hospitaliers					
467	Hospitalisation dans un hôpital public (salle commune)	1	Service	2 000,0	2 000,0
468	Hospitalisation dans une clinique public (chambre individuelle)	1	Service	10 000,0	10 000,0
469	Hospitalisation dans une clinique privée (chambre individuelle)	1	Service	5 000,0	5 000,0
471	Etablissement d'une fiche d'hospitalisation (Clinique privée)	1	Service	1 500,0	1 500,0
07 - TRANSPORTS					
072 -Dépenses d'utilisation des véhicules					
0721 -Pièces de rechange et accessoires					
480	Pneu YANA 750x16 JS 14 PLY	1	Unité	723 318,0	756 608,3
481	Pneu Yana 750x15 12 PLY	1	Unité	350 000,0	356 635,3
482	Pneu Michelin 155 R 13 MX	1	Unité	260 000,0	243 288,1
484	Pneu pour vélo à bagage	1	Unité	45 000,0	36 256,5
485	Pneu arrière pour moto TVS	1	Unité	125 663,1	125 663,1
486	Chambre à air R14 (voiture)	1	Unité	33 000,0	33 985,3
487	Chambre à air pour vélo à bagage	1	Unité	13 000,0	13 012,6
488	Chambre à air pour moto TVS	1	Unité	12 000,0	12 000,0

PRIX A LA CONSOMMATION DES MENAGES DE RUMONGE: MOIS DE NOVEMBRE 2024

Province Rumonge					
N°	Produits	Qté	Unité	oct.-24	nov.-24
489	Batterie YOKOHAMA pour automobile (voiture)	1	Unité	343 202,2	350 000,0
491	Batterie Varta 12 V 45 AH 210A	1	Unité	100 000,0	100 000,0
492	Batterie Varta 12 V 45 AH 210A	1	Unité	100 000,0	100 000,0
493	Bougie d'allumage pour automobile (voiture)	1	paquet	65 000,0	65 000,0
494	Plaquettes de freins (voiture)	1	paquet	28 651,4	29 317,9
0722 -Carburants et lubrifiants					
495	Essence	1	Litre	4 010,0	4 010,0
496	Gas-oil	1	Litre	3 950,0	3 950,0
498	Huile moteur pour véhicule à essence	1	Litre	22 000,0	22 000,0
499	Huile de frein	1	Litre	20 000,0	20 000,0
0723 -Entretien et réparations de véhicules particuliers					
500	Lavage voiture	1	Service	5 000,0	5 000,0
501	Lavage d'une Jeep 4X4	1	Service	5 000,0	5 000,0
502	Collage de pneu automobile (un seul trou)	1	Service	2 402,2	2 213,4
503	Collage de pneu pour moto	1	Service	2 000,0	2 000,0
504	Vidange	1	Service	5 000,0	5 000,0
505	Remplacement de plaquettes de freins	1	Service	5 000,0	5 000,0
073 -Services de transport					
0732 -Transport routier de passagers					
513	Taxi-moto: petite course itinéraire libre	1	Service	1 224,7	1 000,0
514	Taxi - vélo: petite course itinéraire libre,	1	Service	300,0	300,0
516	Transport de passager de la province vers Bujumbura Mairie	1	Billet	8 263,9	10 000,0
08 - COMMUNICATION					
081 -Communication					
0811 -Services postaux					
528	Frais d'envoi de mandat postal Intérieur du pays (mandat de 20 000 F)	1	Service	2 000,0	2 000,0
529	Envoi de Courrier (20 à 50 kg) Intérieur du pays	1	Service	11 800,0	11 800,0
530	Lettre à la poste vers l'Intérieur	1	Service	350,0	350,0
531	Lettre à la poste vers l'Afrique	1	Service	1 230,0	1 230,0
532	Lettre à la poste vers l'Europe	1	Service	1 230,0	1 230,0
0812 -Matériel de téléphonie et de télécopie					
533	Poste de téléphone mobile Nokia	1	Unité	80 000,0	80 000,0
535	Téléphone mobile ITEL	1	Unité	54 243,0	64 710,4
09 - LOISIRS ET CULTURES					
091 -Matériel audiovisuel, photographique et de traitement de					
0911 -Appareils de réception, d'enregistrement et de reproduct					
580	Radio simple	1	Unité	35 496,5	37 277,2
581	SABUFA (Sonny)	1	Unité	164 924,2	164 924,2
588	Lecteur DVD	1	Unité	82 462,1	80 000,0
0913 -Matériel de traitement de l'information et supports d'en					
600	Carte Mémoire (2 GB)	1	Unité	8 000,0	8 000,0

PRIX A LA CONSOMMATION DES MENAGES DE RUMONGE: MOIS DE NOVEMBRE 2024

Province Rumonge					
N°	Produits	Qté	Unité	oct.-24	nov.-24
093 -Autres articles et matériel de loisirs, de jardinage et anim					
0931 -Jeux et jouets, passe-temps et articles de sport et diver					
601	Voiture (jouet	1	Unité	3 324,7	3 825,9
602	Carte (Titanique)	1	Paquet	600,0	600,0
603	Ballon en plastique pour enfant	1	Unité	3 324,7	3 825,9
0933 -Produits pour jardins, plantes et fleurs, animaux de con					
604	Engrais chimique - NPK	1	Kg	1 500,0	1 500,0
605	Engrais chimique - Urée	1	Kg	1 600,0	1 600,0
606	Engrais chimique - DAP	1	Kg	1 500,0	1 500,0
607	Engrais chimique -Kcl	1	Kg	1 500,0	1 500,0
094 -Services récréatifs et culturels					
0941 -Services récréatifs et sportifs et services culturels					
610	Abonnement à des chaînes Télé ou radio (bouquet basic)	1	Mois	25 000,0	25 000,0
611	Services de photographe (développement, tirage) série de 8 photos passeport	1	Photos	4 899,0	4 326,7
612	Services de photographe (développement, tirage) série de 2 photos carte postal en couleur	1	Photos	1 581,1	1 129,2
095 -Journaux, livres et articles de papeterie					
0954 -Papeterie et matériel de dessin et imprimes divers					
623	Cahier de 48 feuilles quadrillé	1	Unité	1 441,7	1 500,0
624	Cahier de 60 feuilles quadrillé	1	Unité	1 711,4	1 800,0
625	Cahier de 100 feuilles quadrillé	1	Unité	2 774,5	2 500,0
626	Stylos à bille	1	Unité	1 000,0	1 000,0
627	Registre quadrillé	1	Unité	15 563,5	17 198,0
628	Reliure avec carton simple	1	Unité	1 500,0	1 500,0
629	Reliure avec carton et transparent	1	Unité	2 000,0	2 000,0
630	Rame de papier double A	1	Paquet	28 005,7	27 386,1
631	Enveloppes sac A4	1	Unité	408,9	500,0
632	Enveloppes par avion petite dimension	1	Unité	131,0	165,1
634	Late en plastic transparent	1	Unité	1 000,0	1 000,0
635	Boîte mathématique	1	Boîte	3 093,9	3 464,1
636	Boîte de couleur petit format	1	Boîte	1 500,0	1 500,0
10 - ENSEIGNEMENT					
101 -Enseignement pré-élémentaire et primaire					
1011 -Enseignement pré-élémentaire et primaire					
640	Frais de scolarité jardin d' enfants ou maternelle privée	1	Trimestre;	62 785,4	62 785,4
102 -Enseignement secondaire					
1021 -Enseignement secondaire					
642	Frais de scolarité dans une école secondaire publique	1	Trimestre;	7 000,0	7 000,0

PRIX A LA CONSOMMATION DES MENAGES DE RUMONGE: MOIS DE NOVEMBRE 2024

Province Rumonge					
N°	Produits	Qté	Unité	oct.-24	nov.-24
643	Frais de scolarité dans une école secondaire privée	1	Trimestre;	54 848,1	54 848,1
645	Frais de scolarité dans le supérieur privée : Droit/Economie	1	Trimestre;	90 000,0	90 000,0
646	Frais de scolarité dans le supérieur privée : Informatique	1	Trimestre;	90 000,0	90 000,0
11 - RESTAURANTS ET HÔTELS					
111 -Services de restauration					
1111 -Restaurants, cafés et établissements similaires					
650	Petit-déjeuner hors ménage: (agatoke)	1	Service	2 000,0	2 000,0
651	Petit-déjeuner hors ménage (sandwich simple +thé noir)	1	Service	559,3	700,0
652	Petit-déjeuner hors ménage (sandwich simple +thé au lait)	1	Service	788,4	887,9
653	Lait frais au cafétariat	500	Millilitre(s)	1 300,0	2 000,0
654	Sandwich au cafétariat	100	Gr	400,1	632,7
655	Tasse de thé noir	1	Tasse(s)	500,0	500,0
656	Tasse de thé au lait	1	Tasse(s)	500,0	1 000,0
657	Omlettes nature (2 œufs)	1	Service	4 000,0	4 000,0
658	Repas (Haricot + Riz) dans un restaurant	1	Service	1 573,7	2 000,0
659	Repas (Haricot + Banane ou pomme de terre) dans un restaurant	1	Service	1 732,1	2 236,1
660	Repas (petit pois frais+ Banane ou pomme de terre) dans un restaurant	1	Service	2 500,0	2 823,1
661	Repas (Pâte+viande) dans un restaurant.	1	Service	2 500,0	3 092,7
662	Brochettes simple de viande de chèvre	1	Service	2 236,1	3 437,5
663	Brochettes de viande de chèvre accompagné	1	Service	4 000,0	7 000,0
664	Brochettes simple de viande de vache	1	Service	2 000,0	3 722,4
665	Brochettes de viande de vache accompagné	1	Service	4 000,0	7 000,0
666	Brochettes simple de poisson	1	Service	4 000,0	4 000,0
667	Brochettes accompagné de poisson	1	Service	7 000,0	7 000,0
668	Quart de poulet	1	Service	13 000,0	14 472,9
669	Ragoût	1	Service	15 000,0	18 612,1
670	Jaret	1	Service	10 000,0	10 000,0
671	Mchopo	1	Service	5 000,0	5 000,0
672	Bière Amstel Blonde 65 Cl dans un cabaret	65	Centilitre(s)	3 240,4	4 728,7
673	Bière Amstel Bock 33 Cl au cabaret	33	Centilitre(s)	2 792,8	3 000,0
674	Bière Primus 72 Cl au cabaret	72	Centilitre(s)	2 345,2	2 866,3
675	Bière Primus 50 Cl (AKABAJU) au cabaret	50	Centilitre(s)	1 774,5	2 000,0
676	Vin de banane INSONGO au cabaret	75	Centilitre(s)	1 500,0	2 381,1
677	Vin de banane RUGOMBO/URWARWA au cabaret	75	Centilitre(s)	2 000,0	1 473,6
678	Vin rouge au cabaret (Drosty 375 ml)	375	Centilitre(s)	24 494,9	22 894,3
679	Vin blanc martini blanc (1l) au cabaret	1	Litre	18 000,0	18 000,0
680	(whisky J&B au cabaret	1	Litre	125 499,0	125 499,0
681	Vin de messe au cabaret	75	Centilitre(s)	50 000,0	60 000,0
683	Heineken 33 cl au cabaret	33	Centilitre(s)	12 000,0	13 416,4

PRIX A LA CONSOMMATION DES MENAGES DE RUMONGE: MOIS DE NOVEMBRE 2024

Province Rumonge					
N°	Produits	Qté	Unité	oct.-24	nov.-24
684	Bière NYONGERA 72 Cl dans cabaret	72	Centilitre(s)	1 700,0	1 700,0
685	Bière de sorgho	75	Centilitre(s)	700,0	700,0
686	Boissons gazeuse en bouteille en verre au cabarêt (Fanta)	300	Millilitre(s)	1 686,9	2 000,0
112 -Services d'hébergement					
1121 -Hôtels et services d'hébergement					
689	Chambre dans un hôtel simple (sanitaire interne dans la chambre)	1	Nuit(s)	10 000,0	10 000,0
690	Chambre dans un hôtel simple (sanitaire externe de la chambre)	1	Nuit(s)	8 000,0	8 000,0
12 - BIENS ET SERVICES DIVERS					
121 -Soins corporels					
1211 -Salons de coiffure et instituts de soins et de beauté					
691	Coupe ordinaire pour homme, Avec tondeuse électrique	1	Service	1 016,4	700,0
692	Coupe ordinaire pour dame	1	Service	2 000,0	2 000,0
693	Coupe carré pour dame	1	Service	5 295,5	5 646,2
694	Coupe cheveux lisse pour dame	1	Service	3 253,2	2 913,0
695	Coiffure lisse simple et lavage	1	Service	5 661,9	5 661,9
696	Coiffure moderne et lavage	1	Service	5 484,8	5 986,1
697	Coiffure sans lavage	1	Service	2 823,1	3 158,2
698	Défrisage des cheveux (main d'œuvre seulement)	1	Service	5 161,4	5 943,9
699	Défrisage des cheveux (produit+main d'œuvre)	1	Service	15 659,5	16 286,5
700	Tresse natte	1	Service	17 660,3	17 660,3
701	Tresse mèches longues	1	Service	18 000,0	19 309,8
1213 -Autres appareils électriques ou non et articles pour soi					
702	Brosse à dent: White dent	1	Unité	1 000,0	1 000,0
703	Peigne à cheveux lisses en plastic	1	Unité	700,0	500,0
704	Peigne à cheveux naturels en plasctic	1	Unité	500,0	500,0
705	Coupe à ongles	1	Unité	1 000,0	845,9
706	Lame de rasoir TATRA	1	Unité	336,6	330,2
707	Rasoir Bic	1	Unité	858,4	1 000,0
708	Pâte dentifrice Colgate (Herbal) 100ml	100	Millilitre(s)	4 000,0	4 000,0
709	Pâte dentifrice White dent 190g	190	Gr	5 500,0	6 000,0
711	Lait de toilette local COPAR (Citron 500ml)	500	Millilitre(s)	8 000,0	8 000,0
712	Lait de toilette importé (Revlon 600ml)	600	Millilitre(s)	17 492,9	22 000,0
714	Movit (lait 260ml)	260	Millilitre(s)	6 000,0	6 000,0
715	Familial savonor	200	Gr	3 276,3	2 925,6
716	Shaza savonor	150	Gr	2 500,0	2 500,0
717	Orissa savonor	100	Gr	1 960,1	1 682,9
718	Savon de toilette GIV	80	Gr	1 682,9	1 587,4
721	Savon médicinal local Muganga	85	Gr	1 611,9	1 682,9
722	Dettol importé (savon)	100	Gr	2 700,0	3 000,0
723	Parfums pour Femme (innocence original)	18	Millilitre(s)	9 000,0	9 000,0
724	Vernis simple 18ml	18	Millilitre(s)	2 000,0	2 000,0
725	Rouge à lèvres	8	Gr	1 500,0	1 500,0
726	Papier hygiénique de bonne qualité (blanc)	1	Rouleau	2 026,8	1 704,3

PRIX A LA CONSOMMATION DES MENAGES DE RUMONGE: MOIS DE NOVEMBRE 2024

Province Rumonge					
N°	Produits	Qté	Unité	oct.-24	nov.-24
727	Papier hygiénique de moyenne qualité (rose)	1	Rouleau	2 000,0	2 000,0
728	Couches jetables Pamper's pour bébé de 3 a 6 kilos	1	Unité	778,9	800,0
729	Poudre compact (fond de teint 17 gr)	17	Gr	1 732,1	1 732,1
730	Poudre blanc vestline	100	Gr	2 236,1	2 236,1
731	Tampons hygiéniques (Cotex Feathers)	1	Paquet	3 365,9	3 579,9
123 -Effets personnels n.c.a					
<u>1232 -Autres effets personnels</u>					
735	Sacoche	1	Unité	27 386,1	27 386,1
736	Valise à roulette	1	Unité	75 945,7	78 219,0
737	Valise simple	1	Unité	70 000,0	70 000,0
738	Sac à dos	1	Unité	47 347,0	49 492,3
739	Parapluies droits	1	Unité	12 490,0	15 445,8
740	Parapluies pliants	1	Unité	16 162,5	17 888,5
741	Sac à main en similicuir	1	Unité	40 091,2	32 299,9
743	lunettes solaires pour homme bas de gamme	1	Unité	5 559,8	5 334,5
744	Porte-monnaie en similicuir	1	Unité	3 000,0	3 000,0
745	Cercueils ordinaire pour adulte	1	Unité	120 000,0	120 000,0
746	Cercueils ordinaire pour enfants (0 - 5 ans)	1	Unité	34 320,2	38 258,6
124 -Protection sociale et assurance					
<u>1241 -Protection sociale et assurances</u>					
747	Assurance automobile personnel affaire et promenade	1	Service	32 450,0	32 450,0
748	Assurance motocyclette affaire et promenade	1	Service	32 450,0	32 450,0
127 -Autres services n.c.a					
<u>1271 -Autres services n.c.a.</u>					
752	Frais de moulin manioc	1	Service	70,7	70,7
753	Frais de moulin maïs	1	Service	173,2	173,2
756	Frais d'établissement d'un extrait de naissance	1	Service	1 000,0	1 000,0
757	Frais d'établissement d'un extait de mariage	1	Service	1 000,0	1 000,0
758	Frais d'établissement d'Extrait d'acte de décès	1	Service	1 000,0	1 000,0
759	Frais d'établissement d'une attestation d'état civil	1	Service	500,0	500,0
760	Frais d'établissemnt d'une attestation résidence	1	Service	2 000,0	2 000,0
761	Frais d'établissement d'une attestation d'identité complète	1	Service	500,0	500,0
765	Frais de délivrance de Carte Nationale d'Identité	1	Service	1 000,0	1 000,0
767	Frais de conservation de dépouille à la morgue	1	Service	20 000,0	20 000,0