

<b>TABLE DES MATIERES .....</b>	<b>Page</b>
<b>Table des matières .....</b>	<b>i-viii</b>
<b>Avant-Propos .....</b>	<b>0</b>
<b>Indice National des Prix à la consommation .....</b>	<b>1-28</b>
<b>I. Inflation moyenne annuelle .....</b>	<b>1</b>
<b>I.1 Inflation globale .....</b>	<b>1</b>
<b>I.2 Inflation sous-jacente .....</b>	<b>2</b>
<b>I.3 Inflation des produits alimentaires .....</b>	<b>2</b>
<b>I.4 Evolution de l'inflation annuelle des six dernière années .....</b>	<b>2</b>
<b>I.5 Evolution de la contribution en inflation annuel de certains groupes de produits .....</b>	<b>2</b>
<b>II. Inflation en glissement annuel .....</b>	<b>4</b>
<b>II.1 Inflation globale .....</b>	<b>4</b>
<b>II.2 Inflation en glissement annuel sous-jacent .....</b>	<b>5</b>
<b>II.3 Inflation des produits alimentaires.....</b>	<b>5</b>
<b>II.4 Evolution de l'inflation en glissement annuel des six dernières années .....</b>	<b>5</b>
<b>II.5 Evolution de la contribution en inflation du glissement annuel de certains groupes produits .....</b>	<b>5</b>
<b>III. Inflation mensuelle .....</b>	<b>6</b>
<b>III.1 Inflation globale .....</b>	<b>6</b>
<b>III.2 Inflation mensuel sous-jacent .....</b>	<b>7</b>
<b>III.3 Evolution de l'indice mensuel des 4 dernières années .....</b>	<b>7</b>
<b>IV. Indices des nomenclatures secondaires.....</b>	<b>7</b>
<b>V. Indice national et Indices provinciaux .....</b>	<b>8</b>
<b>Note méthodologique .....</b>	<b>28</b>
<b>Prix à la Consommation des Ménages de Bujumbura Mairie .....</b>	<b>29-48</b>
<b>01. Produits alimentaires et boissons non alcoolisées.....</b>	<b>29</b>
<b>02. Boissons alcoolisées, tabac .....</b>	<b>32</b>
<b>03. Articles d'habillement et articles chaussants .....</b>	<b>32</b>
<b>04. Logement, eau, électricité, gaz et autres combustibles .....</b>	<b>35</b>
<b>05. Ameublement, équipement ménager et entretien courant de la maison .....</b>	<b>37</b>
<b>06. Santé .....</b>	<b>39</b>

<b>07. Transports .....</b>	<b>40</b>
<b>08. Communications .....</b>	<b>41</b>
<b>09. Loisirs et culture .....</b>	<b>43</b>
<b>10. Enseignement, Éducation .....</b>	<b>44</b>
<b>11. Hôtellerie, cafés, restauration.....</b>	<b>45</b>
<b>12. Biens et services divers .....</b>	<b>46</b>

**Prix à la Consommation des Ménages de Bubanza .....49-66**

<b>01. Produits alimentaires et boissons non alcoolisées.....</b>	<b>49</b>
<b>02. Boissons alcoolisées, tabac .....</b>	<b>52</b>
<b>03. Articles d’habillement et articles chaussants .....</b>	<b>52</b>
<b>04. Logement, eau, électricité, gaz et autres combustibles .....</b>	<b>55</b>
<b>05. Ameublement, équipement ménager et entretien courant de la maison .....</b>	<b>56</b>
<b>06. Santé .....</b>	<b>58</b>
<b>07. Transports .....</b>	<b>60</b>
<b>08. Communications .....</b>	<b>60</b>
<b>09. Loisirs et culture .....</b>	<b>61</b>
<b>10. Enseignement, Éducation .....</b>	<b>62</b>
<b>11. Hôtellerie, cafés, restauration.....</b>	<b>63</b>
<b>12. Biens et services divers .....</b>	<b>64</b>

**Prix à la Consommation des Ménages de Bujumbura .....67-79**

<b>01. Produits alimentaires et boissons non alcoolisées.....</b>	<b>67</b>
<b>02. Boissons alcoolisées, tabac .....</b>	<b>69</b>
<b>03. Articles d’habillement et articles chaussants .....</b>	<b>69</b>
<b>04. Logement, eau, électricité, gaz et autres combustibles .....</b>	<b>71</b>
<b>05. Ameublement, équipement ménager et entretien courant de la maison .....</b>	<b>72</b>
<b>06. Santé .....</b>	<b>74</b>
<b>07. Transports .....</b>	<b>75</b>
<b>08. Communications .....</b>	<b>75</b>
<b>09. Loisirs et culture .....</b>	<b>75</b>
<b>10. Enseignement, Éducation .....</b>	<b>76</b>
<b>11. Hôtellerie, cafés, restauration.....</b>	<b>76</b>

12. Biens et services divers .....	77
<b>Prix à la Consommation des Ménages de Bururi .....</b>	<b>80-92</b>
01. Produits alimentaires et boissons non alcoolisées.....	80
02. Boissons alcoolisées, tabac .....	82
03. Articles d'habillement et articles chaussants .....	82
04. Logement, eau, électricité, gaz et autres combustibles .....	84
05. Ameublement, équipement ménager et entretien courant de la maison .....	85
06. Santé .....	87
07. Transports .....	88
08. Communications .....	88
09. Loisirs et culture .....	89
10. Enseignement, Éducation .....	89
11. Hôtellerie, cafés, restauration.....	89
12. Biens et services divers .....	90
<b>Prix à la Consommation des Ménages de Cankuzo .....</b>	<b>93-107</b>
01. Produits alimentaires et boissons non alcoolisées.....	93
02. Boissons alcoolisées, tabac .....	95
03. Articles d'habillement et articles chaussants .....	96
04. Logement, eau, électricité, gaz et autres combustibles .....	98
05. Ameublement, équipement ménager et entretien courant de la maison .....	100
06. Santé .....	102
07. Transports .....	102
08. Communications .....	103
09. Loisirs et culture .....	103
10. Enseignement, Éducation .....	104
11. Hôtellerie, cafés, restauration.....	104
12. Biens et services divers .....	105
<b>Prix à la Consommation des Ménages de Cibitoke .....</b>	<b>108-119</b>
01. Produits alimentaires et boissons non alcoolisées.....	108
02. Boissons alcoolisées, tabac .....	110
03. Articles d'habillement et articles chaussants .....	110
04. Logement, eau, électricité, gaz et autres combustibles .....	112

05. Ameublement, équipement ménager et entretien courant de la maison .....	113
06. Santé .....	115
07. Transports .....	115
08. Communications .....	116
09. Loisirs et culture .....	116
10. Enseignement, Éducation .....	117
11. Hôtellerie, cafés, restauration.....	117
12. Biens et services divers .....	117
<b>Prix à la Consommation des Ménages de Gitega .....</b>	<b>120-138</b>
01. Produits alimentaires et boissons non alcoolisées.....	120
02. Boissons alcoolisées, tabac .....	123
03. Articles d'habillement et articles chaussants .....	123
04. Logement, eau, électricité, gaz et autres combustibles .....	126
05. Ameublement, équipement ménager et entretien courant de la maison .....	128
06. Santé .....	130
07. Transports .....	131
08. Communications .....	132
09. Loisirs et culture .....	133
10. Enseignement, Éducation .....	135
11. Hôtellerie, cafés, restauration.....	135
12. Biens et services divers .....	136
<b>Prix à la Consommation des Ménages de Karusi .....</b>	<b>139-152</b>
01. Produits alimentaires et boissons non alcoolisées.....	139
02. Boissons alcoolisées, tabac .....	141
03. Articles d'habillement et articles chaussants .....	142
04. Logement, eau, électricité, gaz et autres combustibles .....	144
05. Ameublement, équipement ménager et entretien courant de la maison .....	145
06. Santé .....	146
07. Transports .....	147
08. Communications .....	148
09. Loisirs et culture .....	148
10. Enseignement, Éducation .....	149
11. Hôtellerie, cafés, restauration.....	149

12. Biens et services divers .....	150
<b>Prix à la Consommation des Ménages de Kayanza .....</b>	<b>153-168</b>
01. Produits alimentaires et boissons non alcoolisées.....	153
02. Boissons alcoolisées, tabac .....	156
03. Articles d’habillement et articles chaussants .....	156
04. Logement, eau, électricité, gaz et autres combustibles .....	159
05. Ameublement, équipement ménager et entretien courant de la maison .....	160
06. Santé .....	162
07. Transports .....	163
08. Communications .....	164
09. Loisirs et culture .....	164
10. Enseignement, Éducation .....	165
11. Hôtellerie, cafés, restauration.....	165
12. Biens et services divers .....	166
<b>Prix à la Consommation des Ménages de Kirundo .....</b>	<b>169-184</b>
01. Produits alimentaires et boissons non alcoolisées.....	169
02. Boissons alcoolisées, tabac .....	171
03. Articles d’habillement et articles chaussants .....	172
04. Logement, eau, électricité, gaz et autres combustibles .....	175
05. Ameublement, équipement ménager et entretien courant de la maison .....	176
06. Santé .....	178
07. Transports .....	179
08. Communications .....	180
09. Loisirs et culture .....	180
10. Enseignement, Éducation .....	181
11. Hôtellerie, cafés, restauration.....	181
12. Biens et services divers .....	183
<b>Prix à la Consommation des Ménages de Makamba .....</b>	<b>185-201</b>
01. Produits alimentaires et boissons non alcoolisées.....	185
02. Boissons alcoolisées, tabac .....	187
03. Articles d’habillement et articles chaussants .....	188
04. Logement, eau, électricité, gaz et autres combustibles .....	191
05. Ameublement, équipement ménager et entretien courant de la maison .....	192

<b>06. Santé</b> .....	<b>194</b>
<b>07. Transports</b> .....	<b>195</b>
<b>08. Communications</b> .....	<b>196</b>
<b>09. Loisirs et culture</b> .....	<b>196</b>
<b>10. Enseignement, Éducation</b> .....	<b>197</b>
<b>11. Hôtellerie, cafés, restauration</b> .....	<b>198</b>
<b>12. Biens et services divers</b> .....	<b>199</b>
<b>Prix à la Consommation des Ménages de Muramvya</b> .....	<b>202-215</b>
<b>01. Produits alimentaires et boissons non alcoolisées</b> .....	<b>202</b>
<b>02. Boissons alcoolisées, tabac</b> .....	<b>204</b>
<b>03. Articles d’habillement et articles chaussants</b> .....	<b>204</b>
<b>04. Logement, eau, électricité, gaz et autres combustibles</b> .....	<b>206</b>
<b>05. Ameublement, équipement ménager et entretien courant de la maison</b> .....	<b>208</b>
<b>06. Santé</b> .....	<b>210</b>
<b>07. Transports</b> .....	<b>210</b>
<b>08. Communications</b> .....	<b>211</b>
<b>09. Loisirs et culture</b> .....	<b>211</b>
<b>10. Enseignement, Éducation</b> .....	<b>212</b>
<b>11. Hôtellerie, cafés, restauration</b> .....	<b>212</b>
<b>12. Biens et services divers</b> .....	<b>213</b>
<b>Prix à la Consommation des Ménages de Muyinga</b> .....	<b>216-230</b>
<b>01. Produits alimentaires et boissons non alcoolisées</b> .....	<b>216</b>
<b>02. Boissons alcoolisées, tabac</b> .....	<b>218</b>
<b>03. Articles d’habillement et articles chaussants</b> .....	<b>219</b>
<b>04. Logement, eau, électricité, gaz et autres combustibles</b> .....	<b>221</b>
<b>05. Ameublement, équipement ménager et entretien courant de la maison</b> .....	<b>223</b>
<b>06. Santé</b> .....	<b>225</b>
<b>07. Transports</b> .....	<b>226</b>
<b>08. Communications</b> .....	<b>226</b>
<b>09. Loisirs et culture</b> .....	<b>226</b>
<b>10. Enseignement, Éducation</b> .....	<b>228</b>
<b>11. Hôtellerie, cafés, restauration</b> .....	<b>228</b>
<b>12. Biens et services divers</b> .....	<b>229</b>

<b>Prix à la Consommation des Ménages de Mwaro .....</b>	<b>231-244</b>
01. Produits alimentaires et boissons non alcoolisées.....	231
02. Boissons alcoolisées, tabac .....	233
03. Articles d’habillement et articles chaussants .....	233
04. Logement, eau, électricité, gaz et autres combustibles .....	236
05. Ameublement, équipement ménager et entretien courant de la maison .....	237
06. Santé .....	239
07. Transports .....	240
08. Communications .....	240
09. Loisirs et culture .....	240
10. Enseignement, Éducation .....	241
11. Hôtellerie, cafés, restauration.....	242
12. Biens et services divers .....	243
<b>Prix à la Consommation des Ménages de Ngozi .....</b>	<b>245-262</b>
01. Produits alimentaires et boissons non alcoolisées.....	245
02. Boissons alcoolisées, tabac .....	248
03. Articles d’habillement et articles chaussants .....	248
04. Logement, eau, électricité, gaz et autres combustibles .....	251
05. Ameublement, équipement ménager et entretien courant de la maison .....	253
06. Santé .....	255
07. Transports .....	256
08. Communications .....	257
09. Loisirs et culture .....	257
10. Enseignement, Éducation .....	258
11. Hôtellerie, cafés, restauration.....	259
12. Biens et services divers .....	260
<b>Prix à la Consommation des Ménages de Rutana .....</b>	<b>263-277</b>
01. Produits alimentaires et boissons non alcoolisées.....	263
02. Boissons alcoolisées, tabac .....	265
03. Articles d’habillement et articles chaussants .....	265
04. Logement, eau, électricité, gaz et autres combustibles .....	268
05. Ameublement, équipement ménager et entretien courant de la maison .....	269
06. Santé .....	271

07. Transports .....	272
08. Communications .....	272
09. Loisirs et culture .....	273
10. Enseignement, Éducation .....	274
11. Hôtellerie, cafés, restauration.....	274
12. Biens et services divers .....	275
<b>Prix à la Consommation des Ménages de Ruyigi .....</b>	<b>278-293</b>
01. Produits alimentaires et boissons non alcoolisées.....	278
02. Boissons alcoolisées, tabac .....	280
03. Articles d’habillement et articles chaussants .....	281
04. Logement, eau, électricité, gaz et autres combustibles .....	284
05. Ameublement, équipement ménager et entretien courant de la maison .....	285
06. Santé .....	287
07. Transports .....	288
08. Communications .....	289
09. Loisirs et culture .....	289
10. Enseignement, Éducation .....	290
11. Hôtellerie, cafés, restauration.....	291
12. Biens et services divers .....	292
<b>Prix à la Consommation des Ménages de Rumonge .....</b>	<b>294-309</b>
01. Produits alimentaires et boissons non alcoolisées.....	294
02. Boissons alcoolisées, tabac .....	297
03. Articles d’habillement et articles chaussants .....	297
04. Logement, eau, électricité, gaz et autres combustibles .....	300
05. Ameublement, équipement ménager et entretien courant de la maison .....	301
06. Santé .....	303
07. Transports .....	304
08. Communications .....	305
09. Loisirs et culture .....	305
10. Enseignement, Éducation .....	306
11. Hôtellerie, cafés, restauration.....	306
12. Biens et services divers .....	307



L'Institut National de la Statistique du Burundi « INSBU) a le plaisir de mettre à la disposition des utilisateurs le Bulletin Mensuel des Prix moyens à la Consommation. La liste des produits contenant dans le présent bulletin Mensuel est celle des 18 provinces (Bubanza, Bujumbura, Bururi, Cankuzo, Cibitoke, Gitega, Karusi, Kayanza, Kirundo, Makamba, Muramvya, Muyinga, Mwaro, Ngozi, Rumonge, Rutana, Ruyigi et Bujumbura Mairie) qui est publié à partir de mai 2018.

L'indice (base 100 en 2016/2017) imprimé dans ce bulletin est une rénovation de l'ancien indice qui avait comme base 100 en décembre 2013. Il couvre tout le territoire national tant en milieu urbain que rural. Les pondérations dérivent de l'enquête sur les conditions de vie des ménages (ECVMB2013/2014-Volet dépenses).

Les indices d'agrégats élémentaires sont des indices de Jevons. Les indices de niveau supérieurs sont des indices de Laspeyres. L'indice national est un indice pondéré des indices provinciaux des 18 provinces du Burundi. Les indices nationaux sont disponibles à partir des indices des postes de consommation.

## I. Inflation moyenne annuelle

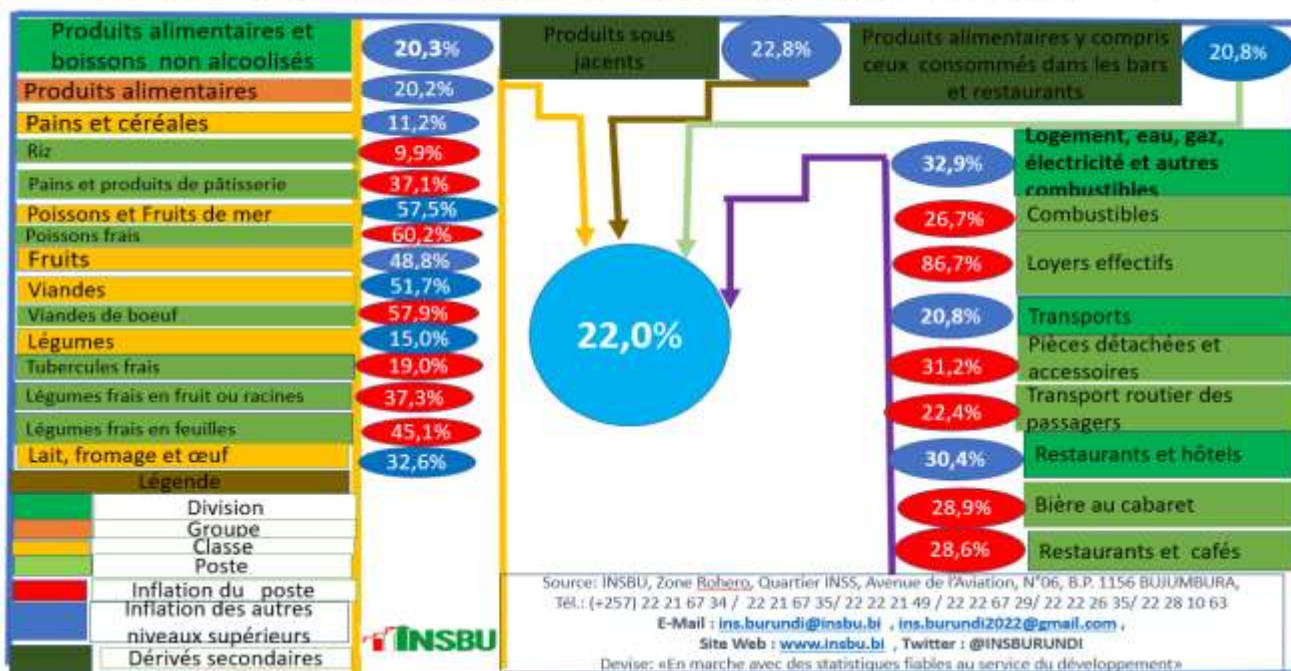
### I.1 Inflation globale

L'inflation moyenne annuelle est définie comme suit :

$$\frac{\text{Indice moyen des 12 mois passés (m - 12) - indice moyen des 12 mois précédents (m' - 12)}}{\text{Indice moyen des 12 mois précédents (m' - 12)}}$$

Où m= le mois de l'année actuelle et m'= mois de l'année passée.

### Résumé explicatif de l'inflation en moyenne annuelle janvier 2025



Comme l'on montre le schéma ci haut, l'inflation en moyenne annuelle du mois de janvier 2025 s'élève à +22,0% contre +20,2% le mois de décembre 2024.

L'inflation annuelle de +22,0 % est due aux prix des produits alimentaires qui enregistrent une hausse de 20,2% dont principalement :

- Les pains et céréales qui enregistrent une hausse de 11,2% composés essentiellement du riz en hausse de 9,9% et des produits de la pâtisserie de 37,1% ;
- Les légumes qui enregistrent une hausse de 15,0% composées essentiellement des tubercules frais des légumes frais en fruit ou racines et les légumes frais en feuilles en hausse respectivement de 19,0%, 37,3% et 45,1% ;
- Les poissons et fruits de mer qui enregistrent une hausse de 57,9% composées essentiellement des poissons frais en hausse de 60,2% ;
- Les viandes qui enregistrent une hausse de 51,7% composées essentiellement des viandes de bœuf en hausse de 57,9% ;
- Les fruits qui enregistrent une hausse de 48,8% ;
- Le lait, fromage et œuf qui enregistre une hausse de 32,6%.

Les produits non alimentaires qui ont contribué à la hausse de cette inflation sont essentiellement : Logement, eau, gaz, électricité et autres combustibles, Transports et Restaurants et hôtels qui sont en hausse respectivement 32,9%, 20,8% et 30,4% dont principalement :

- Les restaurants et cafés en hausse de 28,6% ;
- Les bières au cabaret en hausse de 28,9% ;
- Les loyers en hausse de 51,6 % ;
- Les combustibles en hausse de 86,7% ;
- Pièces détachées et accessoires en hausse de 31,2 % ;
- Transport routier des passagers en hausse de 22,4%.

Les douze fonctions de la classification internationale des fonctions de la consommation individuelle (COICOP) qui composent l'IPC ont enregistré les variations moyennes annuelles suivantes :

Produits alimentaires et boissons non alcoolisées (+20,3%) ; Boissons alcoolisées et Tabac (+30,4%) ; Habillement et Chaussures (+30,3%) ; Logement, eau, électricité, gaz et autres combustibles (+32,9%) ; Ameublement, équipement ménager et entretien courant de la maison (+19,8%) ; Santé (+11,5%) ; Transport (+20,9%) ; Communication (+9,0%) ; loisirs et culture (+19,7 %) ; Enseignement, éducation (+6,5%), Hôtellerie, cafés, restauration (+30,4%) et Autres biens et services (+23,0%).

### I.2 Inflation sous-jacente

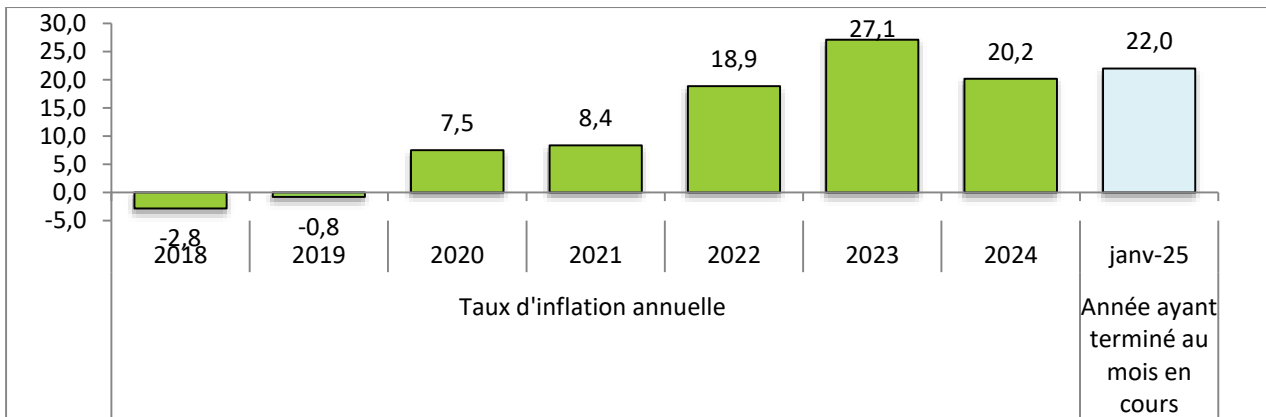
Le taux d'inflation annuel sous-jacent s'établit à +22,8% en janvier 2025. Le taux d'inflation moyen annuel en en janvier 2025 mesuré par l'indice sous-jacent (indice hors carburant, énergie et produits frais) s'établit à 22,8% contre 22,8% % en décembre 2024.

### I.3 Inflation des produits alimentaires

Le taux d'inflation des produits alimentaires s'établit à +20,2% en janvier 2025. Le taux d'inflation moyen annuel mesuré par l'indice des produits alimentaires (non compris les boissons non alcoolisées et service des restaurations) s'établit à +18,4% contre +18,4% en décembre 2024.

### I.4 Evolution de l'inflation annuelle des sept dernières années

Graphique 1 : Taux d'inflation annuel des sept dernières années



### I.5 Evolution de la contribution en inflation annuelle de certains groupes des produits

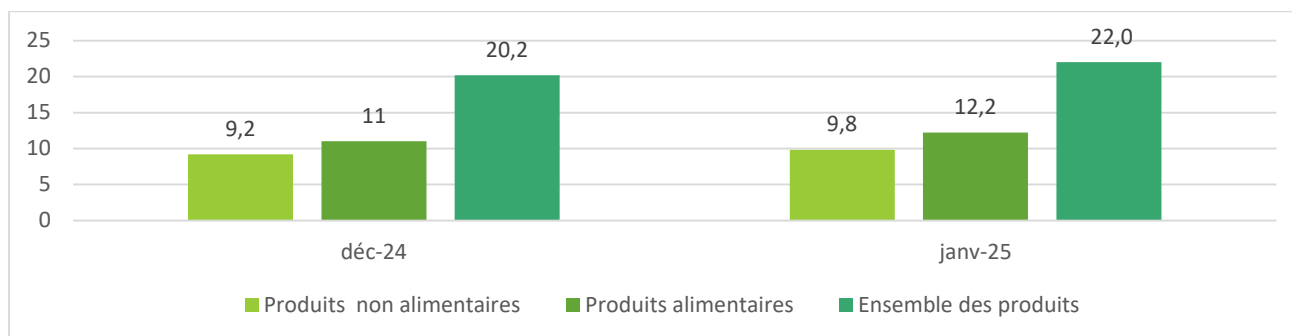
La contribution en inflation annuelle des groupes de produits est définie :

$$(Poids) \frac{\text{Indice moyen du groupe de produits des 12 mois passés } (m - 12) - \text{Indice moyen du groupe de produits des 12 mois précédents } (m' - 12)}{\text{Indice moyen global des 12 mois précédents } (m' - 12)}$$

Où m= le mois de l'année actuelle, m'= mois de l'année passée et « poids » est la pondération du groupe des produits considérés.

### I.5.1 Contribution de l'inflation en moyenne annuelle des produits alimentaires et non alimentaires en 2025

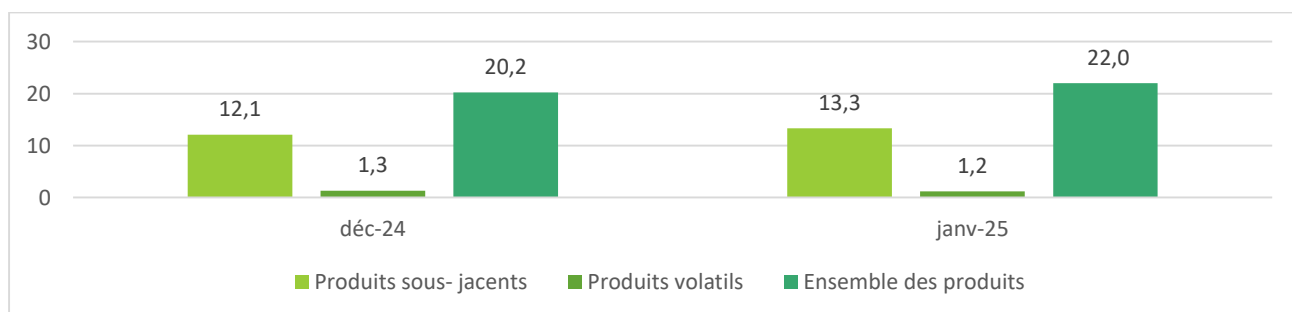
Graphique 2 : Contribution de l'inflation des produits alimentaires et non alimentaires en janvier 2025



Le graphique précédent montre que la contribution de l'inflation en moyenne annuelle pour les produits alimentaires reste toujours supérieure à celle des produits non alimentaires en janvier 2025 qui est presque le même comportement jusqu'à la fin de l'année 2024.

### I.5.2 Contribution de l'inflation en moyenne annuelle des produits sous-jacents et volatils en 2025

Graphique 3 : Evolution de la contribution de l'inflation des produits sous-jacents et volatils en janvier 2025



**Le graphique n°3 montre la contribution de l'inflation en moyenne annuelle des produits sous-jacents et volatils où les produits sous-jacents sont les produits hors carburant, énergie et produits frais alors que les produits volatils considérés en haut sont le carburant, énergie et autres combustibles.**

Dans ce graphique, il est à constater que le comportement de la contribution de l'inflation des produits sous-jacents du mois de janvier 2025 est à la hausse par rapport celle du mois de décembre 2024 alors que la contribution des produits volatils est en baisse.

## II. Inflation en glissement annuel

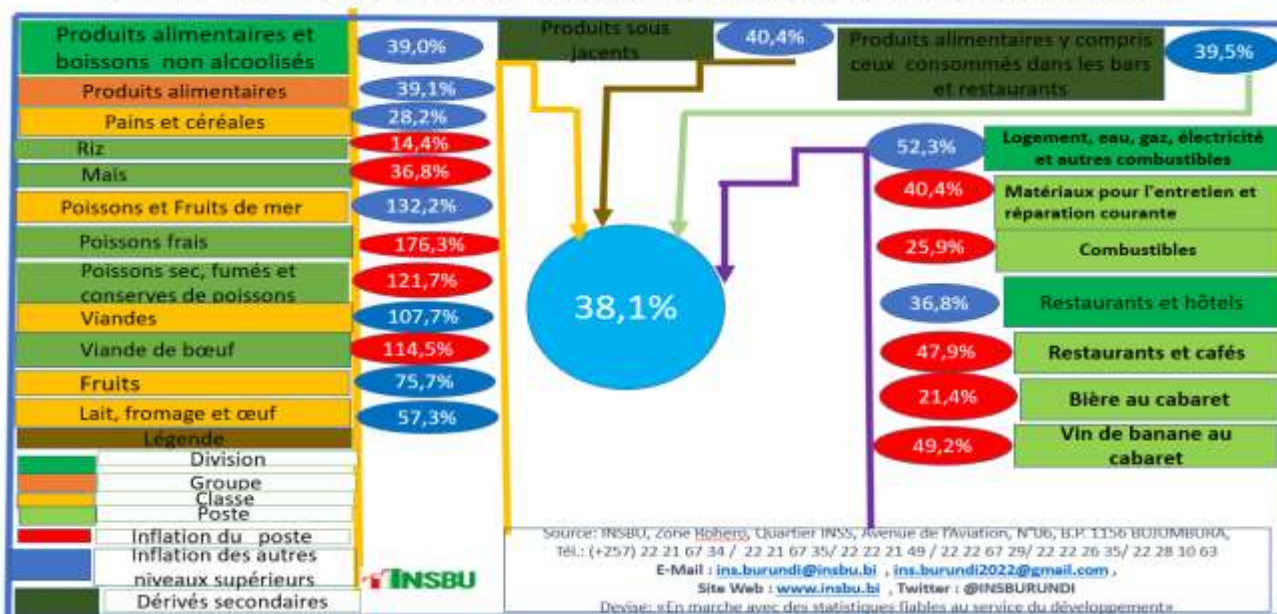
### II.1 Inflation globale

L'inflation en glissement annuel est définie comme suit :

$$\frac{\text{Indice du mois } m - \text{Indice du même mois de l'année précédente } (m - 12)}{\text{Indice du même mois de l'année précédente } (m - 12)}$$

Où m est le mois de l'année actuelle

## Résumé explicatif de l'inflation en glissement annuel du mois de janvier 2025



Comme l'on montre le schéma ci haut, l'inflation en glissement annuel en janvier 2024 s'élève à + 38,1% contre +36,4% en décembre 2024.

L'inflation en glissement annuelle de +38,1 % est due aux prix des produits alimentaires qui enregistrent une hausse de 39,1% dont principalement :

- Les pains et céréales qui enregistrent une hausse de 28,2% composés essentiellement du riz en hausse de 14,4% et du maïs de 36,8% ;
- Les poissons et fruits de mer qui sont en hausse de 132,2% composés des poissons frais et poissons secs, fumés et conserves de poisson en hausse respectivement de 176,3% et 121,7% ;
- Les viandes qui sont en hausse de 107,7% composées essentiellement de la viande de bœuf en hausse de 114,5% ;
- Les fruits qui sont en hausse de 75,7% ;
- Le lait, fromage et œuf en hausse de 57,3%.

Les produits non alimentaires qui ont contribué à la hausse de cette inflation sont essentiellement : Logement, eau, gaz, électricité et autres combustibles et Restaurants et hôtels en hausse respectivement de 52,3% et 36,8% dont principalement :

- Les combustibles en hausse de 25,9% ;
- Matériaux pour l'entretien et réparation courante en hausse de 40,4% ;
- Les restaurants et cafés en hausse de 47,9% ;
- Les bières au cabaret en hausse de 21,4% ;
- Vin de banane au cabaret en hausse de 49,2%.

Les douze fonctions de la classification internationale des fonctions de la consommation individuelle (COICOP) qui composent l'IPC ont enregistré les variations suivantes en glissement annuel :

Produits alimentaires et boissons non alcoolisées (+39,0%) ; Boissons alcoolisées et Tabac (+42,2%) ; Habillement et Chaussures (+50,6%) ; Logement, eau, électricité, gaz et autres combustibles (+52,3%) ; Ameublement, équipement ménager et entretien courant de la maison (+32,4%) ; Santé (+15,4%) ; Transport (+28,2%) ; Communication (+16,2%) ; loisirs et culture (+27,7%) ; Enseignement, éducation (+4,9%), Hôtellerie, cafés, restauration (+36,8%) et Autres biens et services (+41,2%).

## II.2 Inflation en glissement annuel sous- jacent

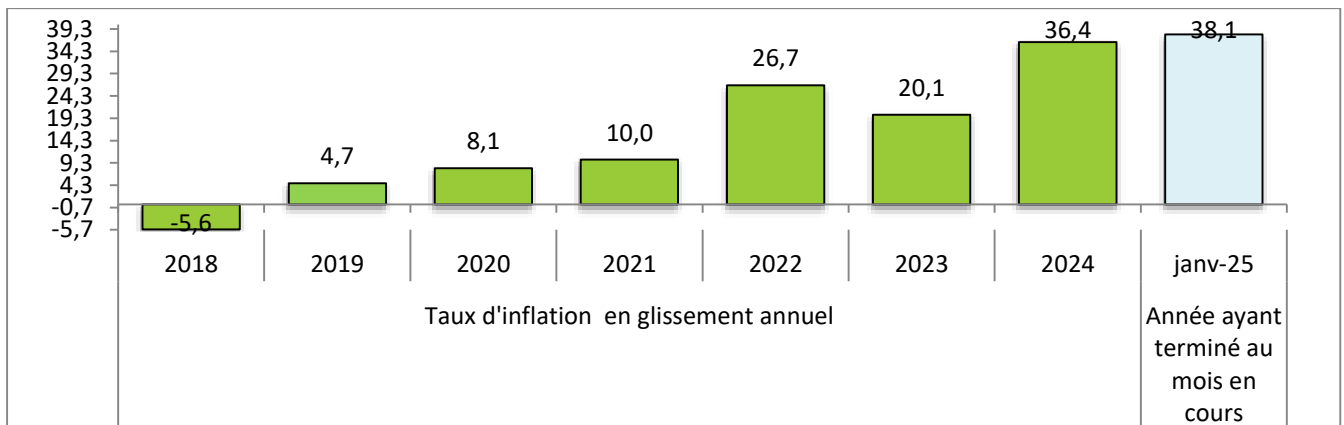
Le taux d'inflation en glissement annuel sous- jacent s'établit à +40,4% en janvier 2025. En janvier 2025, le taux d'inflation en glissement annuel mesuré par l'indice sous-jacent (indice hors carburant, énergie et produits frais) s'établit à 40,4% contre 37,6 % en décembre 2024.

## II.3. Inflation des produits alimentaires

Le taux d'inflation des produits alimentaires s'établit à +39,1% en janvier 2025. En janvier 2025, le taux d'inflation en glissement annuel mesuré par l'indice des produits alimentaires (non compris les boissons non alcoolisées et service des restaurations) s'établit à +39,1% contre 37,0% % en décembre 2024.

## II.4 Evolution de l'inflation en glissement annuel des sept dernières années

Graphique 4 : Taux d'inflation en glissement annuel des sept dernières années



## II.5 Evolution de la contribution en inflation du glissement annuel de certains groupes des produits

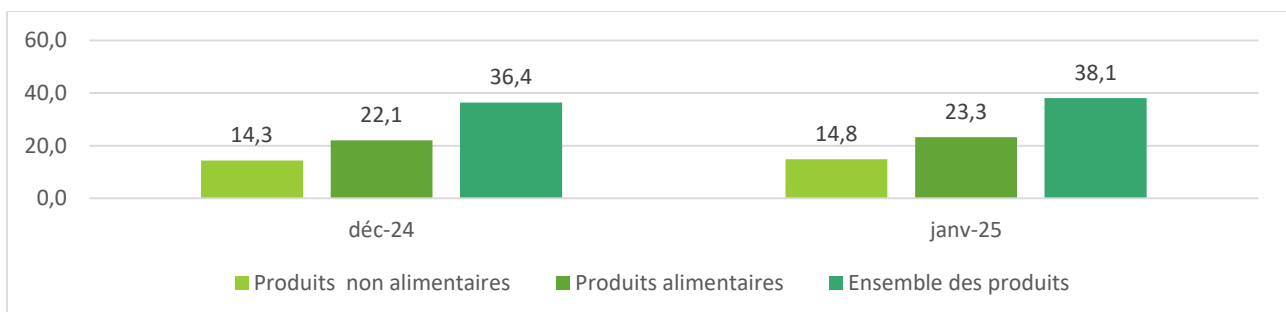
La contribution en inflation du glissement annuel des groupes des produits est définie par :

$$(Poids) \frac{\text{Indice du groupe des produits du mois } m - \text{Indice du groupe des produits du même mois de l'année passée } (m - 12)}{\text{Indice global du même mois de l'année passée } (m - 12)}$$

Où m est le mois de l'année actuelle et « poids » est la pondération du groupe des produits considérés.

### II.5.1 Contribution de l'inflation en glissement annuel des produits alimentaires et non alimentaires en 2025

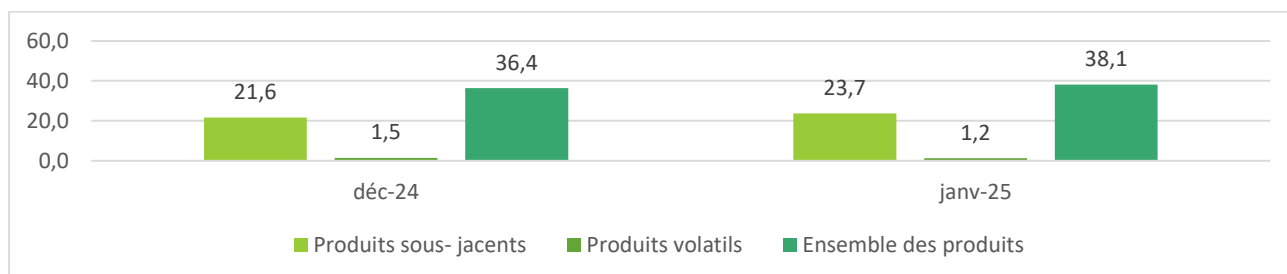
Graphique 5 : Contribution de l'inflation en glissement annuel des produits alimentaires et non alimentaires en janvier 2025



**Le graphique n° 5** montre qu'en janvier 2025, la contribution de l'inflation en glissement annuel des produits alimentaires est supérieure à celle des produits non alimentaires affiche un comportement. Ce qui est le même comportement au mois de décembre 2024

## II.5.2 Contribution de l'inflation en glissement annuel des produits sous-jacents et volatils 2025

**Graphique 6 : Contribution de l'inflation en glissement annuel des produits sous-jacents et volatils en janvier 2025**



**Dans ce graphique n° 6**, le comportement de la contribution de l'inflation en glissement annuel des produits sous-jacents prend le même sens à celui l'inflation globale de tous les produits. En considérant la contribution du mois de janvier 2025 et décembre 2024, une hausse de l'inflation des produits sous-jacents implique également une hausse de l'inflation globale mais ce qui est contraire si on considère l'inflation des produits volatils (carburant, énergie et autres combustibles).

## III. Inflation mensuelle

### III.1 Inflation globale

L'inflation mensuelle ou glissement mensuel est définie comme suit :

$$\frac{\text{Indice du mois } m - \text{indice du mois précédent } (m - 1)}{\text{Indice du mois précédent } (m - 1)}$$

Où m est le mois de l'année actuelle

Le taux d'inflation mensuel s'établit à +2,6% en janvier 2025.

En janvier 2025, l'indice national des prix à la consommation des ménages enregistre une hausse de 2,6% contre une hausse de 7,4% le mois de décembre 2024.

Les douze divisions de la classification internationale des fonctions de la consommation individuelle qui composent l'INPC ont enregistré les variations mensuelles suivantes :

Produits alimentaires et boissons non alcoolisées (+2,8%) ; boissons alcoolisées et tabac (+3,2%) ; habillement et chaussures (+0,5%) ; logement, eau, électricité, gaz et autres combustibles (+1,7%) ; ameublement, équipement ménager et entretien courant de la maison (+3,8%) ; la Santé (+3,1%) ; le transport (+2,3 %) ; la Communication (+0,5%) ; loisirs et culture (+2,3%) ; enseignement, éducation (+10,8%) ; hôtellerie, cafés, restauration (+2,2%) et autres biens et services (+3,3%).

La hausse mensuelle de l'indice des prix à la consommation de 2,6% est imputable essentiellement à la hausse des produits alimentaires et non alimentaires respectivement de 2,8% et 2,3%.

### III.2 Inflation mensuelle sous-jacent

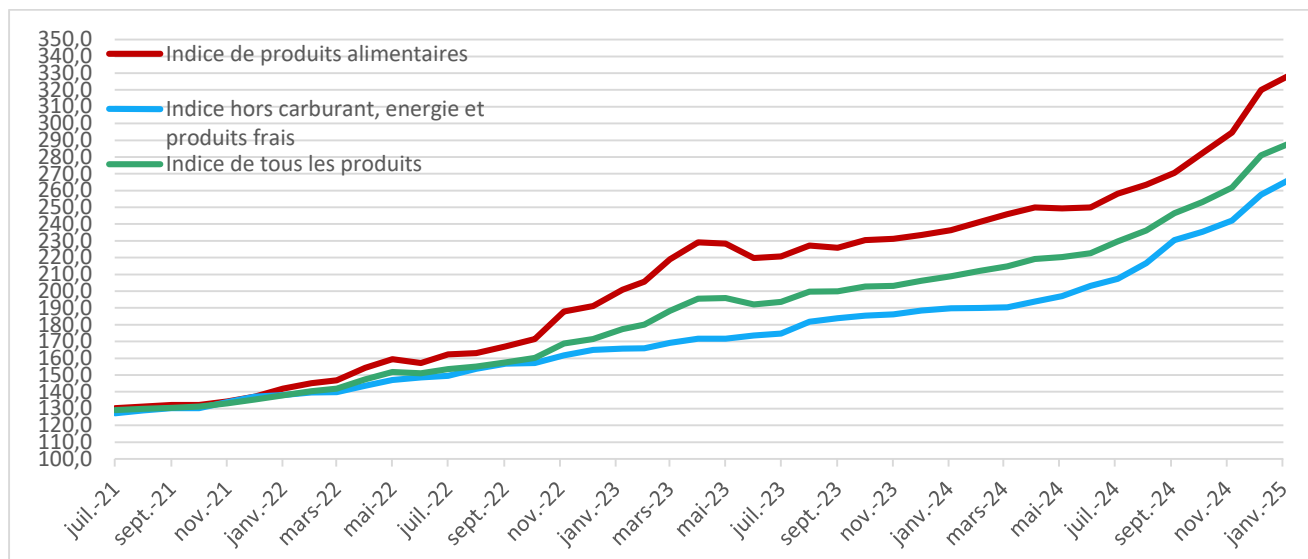
Le taux d'inflation mensuel sous-jacent s'établit à +2,5% en janvier 2025. En janvier 2025, le taux d'inflation mensuel mesuré par l'indice sous-jacent (indice hors carburant, énergie et produits frais) s'établit à +3,5% contre +6,4% le mois de décembre 2024.

### III.3 Inflation mensuelle des produits alimentaires

Le taux d'inflation mensuel des produits alimentaires s'établit à +2,8% en janvier 2025. En janvier 2025, le taux d'inflation mensuel mesuré par l'indice des produits alimentaires s'établit à +2,8% contre +8,6% le mois de décembre 2024.

### III.4 Evolution de l'indice mensuel des 4 dernières années

Graphique 7: Indice mensuel des quatre dernières années



## IV. Indices des nomenclatures secondaires

Les statistiques dérivées produites dans le cadre de cette série d'indice sont : (i) l'inflation sous-jacente, (ii) l'inflation des produits alimentaires par opposition à non alimentaires, (iii) l'inflation sur les services versus les autres biens consommés par les ménages, (iv) l'inflation sur les produits échangeables par rapport aux produits non échangeables.

Ainsi, en janvier 2025 :

- L'indice des prix des services enregistre en glissement mensuel une hausse de 3,0% contre une hausse de 3,3 % le mois précédent.
- L'indice des prix des biens durables enregistre en glissement mensuel une hausse de 2,7% contre une hausse de 5,4% le mois précédent.
- L'indice des prix des biens semi-durables enregistre en glissement mensuel une hausse de 2,7 % contre une baisse de 10,5% le mois précédent.
- L'indice des prix des biens non durables enregistre en glissement mensuel une hausse de 2,6 % une hausse de 8,4% le mois précédent.
- L'indice des prix des biens échangeables enregistre une hausse de 2,4% contre une hausse de 7,0% le mois précédent, tandis que celui des biens non échangeables enregistre une hausse de 2,7% contre une hausse de 7,5% le mois précédent.



## V. Indice national et indices provinciaux

### Tableau 1 : Indice national des prix à la consommation (milieux urbain & rural)

	Rubriques	Indice du mois de				Inflation (%)		
		Poids	janv-24	déc-24	janv-25	En moyenne annuelle	Mensuel	En glissement Annuel
<b>0</b>	<b>TOUS LES PRODUITS</b>	<b>1000</b>	<b>208,8</b>	<b>281,1</b>	<b>288,3</b>	<b>22,0</b>	<b>2,6</b>	<b>38,1</b>
<b>1</b>	<b>Produits alimentaires et boissons non alcoolisées</b>	<b>526</b>	<b>236,0</b>	<b>319,1</b>	<b>328,0</b>	<b>20,3</b>	<b>2,8</b>	<b>39,0</b>
01.1	Produits alimentaires	520,9	236,4	319,9	328,9	20,2	2,8	39,1
01.1.1	Pains et céréales	114,1	235,7	295,3	302,1	11,2	2,3	28,2
01.1.2	Viandes	25,5	230,5	443,4	478,8	51,7	8,0	107,7
01.1.3	Poissons et Fruits de mer	32,9	232,7	509,1	540,4	57,5	6,1	132,2
01.1.4	Lait, fromage et œuf	4,7	181,9	275,2	286,2	32,6	4,0	57,3
01.1.5	Huiles et graisses	43,9	265,3	307,0	339,2	13,8	10,5	27,9
01.1.6	Fruits	5,8	252,8	440,4	444,1	48,8	0,8	75,7
01.1.7	Légumes	268,5	241,8	300,3	302,1	15,0	0,6	24,9
01.1.8	Sucre, confiture, miel, chocolat et confiserie	10,2	148,0	261,9	263,9	45,2	0,8	78,3
01.1.9	Produits alimentaires n.c.a	15,4	152,6	278,7	276,2	50,7	-0,9	81,0
<b>01.2</b>	<b>Boissons non alcoolisées</b>	<b>5,1</b>	<b>195,5</b>	<b>242,3</b>	<b>241,2</b>	<b>26,5</b>	<b>-0,5</b>	<b>23,4</b>
01.2.1	Café, thé et cacao	0,8	167,1	218,5	<b>223,9</b>	<b>28,3</b>	<b>2,5</b>	<b>34,0</b>
01.2.2	Eaux minérales, boissons rafraichissantes, jus de fruits	4,3	200,7	246,6	244,3	26,3	-0,9	21,7
<b>2</b>	<b>Boissons alcoolisées et tabac</b>	<b>10,7</b>	<b>169,7</b>	<b>234,2</b>	241,6	30,4	3,2	42,4
<b>3</b>	<b>Articles d'habillement et chaussures</b>	<b>57,1</b>	<b>185,8</b>	<b>278,4</b>	279,9	30,3	0,5	50,6
<b>4</b>	<b>Logement, eau, gaz, électricité et autres combustibles</b>	<b>79,9</b>	<b>196,6</b>	<b>294,5</b>	299,5	32,9	1,7	52,3
<b>5</b>	<b>Meubles, articles de ménage et entretien courant du foyer</b>	<b>55,5</b>	<b>191,8</b>	<b>247,9</b>	257,4	19,8	3,8	34,2
<b>6</b>	<b>Santé</b>	<b>28</b>	<b>193,5</b>	<b>216,5</b>	223,3	11,5	3,1	15,4
<b>7</b>	<b>Transports</b>	<b>58,8</b>	<b>175,0</b>	<b>219,3</b>	224,3	20,8	2,3	28,2
<b>8</b>	<b>Communications</b>	<b>37,3</b>	<b>118,8</b>	<b>137,3</b>	138,0	9,0	0,5	16,2
<b>9</b>	<b>Loisirs et culture</b>	<b>13,8</b>	<b>196,3</b>	<b>245,1</b>	250,7	19,7	2,3	27,7
<b>10</b>	<b>Enseignement</b>	<b>13,4</b>	<b>180,3</b>	<b>170,8</b>	189,2	6,5	10,8	4,9
<b>11</b>	<b>Restaurants et hôtels</b>	<b>94</b>	<b>176,8</b>	<b>236,7</b>	<b>241,8</b>	<b>30,4</b>	<b>2,2</b>	<b>36,8</b>
<b>12</b>	<b>Biens et services divers</b>	<b>25,6</b>	<b>157,9</b>	<b>215,7</b>	<b>222,9</b>	<b>23,0</b>	<b>3,3</b>	<b>41,2</b>
<i>Autres Statistiques dérivées</i>								
	<b>Sous-jacent</b>		<b>189,9</b>	<b>257,5</b>	266,6	22,8	3,5	40,4
	Non alimentaire		178,8	238,8	244,2	24,5	2,3	36,6
	Alimentaire		236,4	319,9	<b>328,9</b>	<b>20,2</b>	<b>2,8</b>	<b>39,1</b>
	Services		160,1	213,7	<b>220,2</b>	<b>24,9</b>	<b>3,0</b>	<b>37,5</b>
	Biens Durables		171,0	232,3	238,5	22,6	2,7	39,5
	Biens Semi Durables		186,1	276,7	278,9	28,8	0,8	49,9
	Biens Non Durables		233,9	312,5	<b>320,7</b>	<b>20,6</b>	<b>2,6</b>	<b>37,1</b>
	Energie, Carburant et Combustibles		257,1	314,1	<b>310,2</b>	<b>22,6</b>	<b>-1,2</b>	<b>20,7</b>
	Echangeable		201,6	266,1	272,4	19,1	2,4	35,1
	Non échangeables		212,4	288,6	296,4	23,3	2,7	39,5

**Tableau 2 : Indice des prix des provinces**

<b>Province</b>	<b>Poids</b>	<b>nov-24</b>	<b>déc-24</b>	<b>jan-25</b>
<b>Burundi</b>	<b>1000</b>	<b>261,77</b>	<b>281,02</b>	<b>288,26</b>
<b>Urbain</b>	<b>294,3</b>	<b>261,50</b>	<b>272,26</b>	<b>280,86</b>
<b>Rural</b>	<b>705,7</b>	<b>261,88</b>	<b>284,68</b>	<b>291,35</b>
Bubanza	47	275,47	296,82	314,64
Bujumbura	71	281,60	299,88	302,76
Bururi	34,1	250,29	263,13	266,02
Cankuzo	20	242,31	256,04	266,71
Cibitoke	69,1	280,67	301,79	314,44
Gitega	59,7	264,85	273,27	284,21
Karusi	28,4	252,27	280,79	284,96
Kayanza	53,9	260,81	279,54	282,20
Kirundo	56,7	223,86	227,89	259,11
Makamba	47,7	261,07	277,90	283,49
Muramvya	26,1	266,24	278,09	290,94
Muyinga	53,1	305,85	342,16	338,61
Mwaro	29,1	241,71	255,66	263,15
Ngozi	67	254,90	337,58	304,88
Rutana	40,1	272,29	292,88	301,24
Ruyigi	27	231,03	250,46	267,75
Rumonge	42,2	261,73	266,68	291,08
Bujumbura Mairie	227,7	261,73	269,06	278,48

Tableau 3 : IPC Mairie

BUJUMBURA Mairie		POIDS	Base 2016	nov.-24	déc.-24	janv.-25
<b>00</b>	<b>TOUS LES PRODUITS</b>	<b>1000,0</b>	<b>100,0</b>	<b>261,7</b>	<b>269,1</b>	<b>278,5</b>
<b>01</b>	<b>Produits alimentaires et boissons non alcoolisées</b>	<b>338,4</b>	<b>100,0</b>	<b>325,9</b>	<b>343,8</b>	<b>351,2</b>
<b>011</b>	<b>Produits alimentaires</b>	<b>333,1</b>	<b>100,0</b>	<b>326,8</b>	<b>345,1</b>	<b>352,4</b>
0111	<i>Pains et céréales</i>	90,7	100,0	285,9	297,0	303,1
0112	<i>Viandes</i>	24,8	100,0	436,2	477,3	514,7
0113	<i>Poissons et Fruits de mer</i>	32,8	100,0	497,7	511,4	588,9
0114	<i>Lait, fromage et œuf</i>	9,3	100,0	276,8	292,9	309,6
0115	<i>Huiles et graisses</i>	22,5	100,0	392,3	367,9	419,2
0116	<i>Fruits</i>	6,1	100,0	411,1	423,6	407,9
0117	<i>Légumes</i>	130,6	100,0	279,2	310,9	290,6
0118	<i>Sucre, confiture, miel, chocolat et confiserie</i>	10,9	100,0	344,2	310,8	286,7
0119	<i>Produits alimentaires n.c.a</i>	5,3	100,0	309,8	338,8	358,9
<b>012</b>	<b>Boissons non alcoolisées</b>	<b>5,2</b>	<b>100,0</b>	<b>268,8</b>	<b>259,4</b>	<b>276,2</b>
0121	<i>Café, thé et cacao</i>	0,7	100,0	195,9	229,9	249,9
0122	<i>Eaux minérales, boissons rafraichissantes et jus de fruits</i>	4,6	100,0	279,6	263,7	280,1
<b>02</b>	<b>Boissons alcoolisées et tabac</b>	<b>9,4</b>	<b>100,0</b>	<b>277,0</b>	<b>271,5</b>	<b>281,7</b>
<b>03</b>	<b>Articles d'habillement et chaussures</b>	<b>55,5</b>	<b>100,0</b>	<b>233,9</b>	<b>239,1</b>	<b>248,5</b>
<b>04</b>	<b>Logement, eau, gaz, électricité et autres combustibles</b>	<b>156,4</b>	<b>100,0</b>	<b>271,3</b>	<b>267,4</b>	<b>284,7</b>
<b>05</b>	<b>Meubles, articles de ménage et entretien courant du foyer</b>	<b>53,5</b>	<b>100,0</b>	<b>221,9</b>	<b>224,2</b>	<b>229,3</b>
<b>06</b>	<b>Santé</b>	<b>31,3</b>	<b>100,0</b>	<b>171,3</b>	<b>171,3</b>	<b>179,7</b>
<b>07</b>	<b>Transports</b>	<b>110,9</b>	<b>100,0</b>	<b>220,7</b>	<b>222,5</b>	<b>220,9</b>
<b>08</b>	<b>Communications</b>	<b>57,3</b>	<b>100,0</b>	<b>154,9</b>	<b>155,0</b>	<b>155,0</b>
<b>09</b>	<b>Loisirs et culture</b>	<b>19,4</b>	<b>100,0</b>	<b>202,3</b>	<b>212,0</b>	<b>213,6</b>
<b>10</b>	<b>Enseignement</b>	<b>37,2</b>	<b>100,0</b>	<b>170,9</b>	<b>167,4</b>	<b>197,0</b>
<b>11</b>	<b>Restaurants et hôtels</b>	<b>96,6</b>	<b>100,0</b>	<b>256,1</b>	<b>267,1</b>	<b>284,7</b>
<b>12</b>	<b>Biens et services divers</b>	<b>34,1</b>	<b>100,0</b>	<b>229,2</b>	<b>235,0</b>	<b>246,9</b>

Tableau 4 : IPC BUBANZA

Bubanza		POIDS	Base 2016	nov.-24	déc.-24	janv.-25
<b>00</b>	<b>TOUS LES PRODUITS</b>	<b>1000,0</b>	<b>100,0</b>	<b>275,5</b>	<b>296,8</b>	<b>314,6</b>
<b>01</b>	<b>Produits alimentaires et boissons non alcoolisées</b>	<b>640,3</b>	<b>100,0</b>	<b>302,8</b>	<b>335,2</b>	<b>358,6</b>
<b>011</b>	<b>Produits alimentaires</b>	<b>630,3</b>	<b>100,0</b>	<b>303,7</b>	<b>336,6</b>	<b>360,4</b>
0111	<i>Pains et céréales</i>	137,7	100,0	310,4	337,8	335,2
0112	<i>Viandes</i>	48,1	100,0	387,0	397,2	480,8
0113	<i>Poissons et Fruits de mer</i>	38,7	100,0	552,5	568,3	612,3
0114	<i>Lait, fromage et œuf</i>	2,9	100,0	291,5	300,5	315,4
0115	<i>Huiles et graisses</i>	39,7	100,0	286,0	339,8	417,5
0116	<i>Fruits</i>	3,0	100,0	345,9	455,7	441,6
0117	<i>Légumes</i>	336,9	100,0	268,3	306,9	326,5
0118	<i>Sucre, confiture, miel, chocolat et confiserie</i>	7,0	100,0	269,8	241,1	240,2
0119	<i>Produits alimentaires n.c.a</i>	16,3	100,0	195,1	230,0	229,3
<b>012</b>	<b>Boissons non alcoolisées</b>	<b>10,0</b>	<b>100,0</b>	<b>242,2</b>	<b>243,6</b>	<b>245,7</b>
0121	<i>Café, thé et cacao</i>	0,4	100,0	223,3	227,6	239,5
0122	<i>Eaux minérales, boissons rafraichissantes et jus de fruits</i>	9,6	100,0	243,0	244,4	246,0
<b>02</b>	<b>Boissons alcoolisées et tabac</b>	<b>7,9</b>	<b>100,0</b>	<b>196,8</b>	<b>197,6</b>	<b>199,5</b>
<b>03</b>	<b>Articles d'habillement et chaussures</b>	<b>42,2</b>	<b>100,0</b>	<b>193,7</b>	<b>196,2</b>	<b>214,2</b>
<b>04</b>	<b>Logement, eau, gaz, électricité et autres combustibles</b>	<b>58,3</b>	<b>100,0</b>	<b>373,8</b>	<b>388,3</b>	<b>403,7</b>
<b>05</b>	<b>Meubles, articles de ménage et entretien courant du foyer</b>	<b>57,6</b>	<b>100,0</b>	<b>228,1</b>	<b>221,1</b>	<b>227,6</b>
<b>06</b>	<b>Santé</b>	<b>41,1</b>	<b>100,0</b>	<b>158,3</b>	<b>155,2</b>	<b>154,9</b>
<b>07</b>	<b>Transports</b>	<b>25,4</b>	<b>100,0</b>	<b>279,6</b>	<b>280,5</b>	<b>307,4</b>
<b>08</b>	<b>Communications</b>	<b>26,6</b>	<b>100,0</b>	<b>107,3</b>	<b>107,6</b>	<b>108,8</b>
<b>09</b>	<b>Loisirs et culture</b>	<b>9,6</b>	<b>100,0</b>	<b>280,6</b>	<b>287,4</b>	<b>287,0</b>
<b>10</b>	<b>Enseignement</b>	<b>3,4</b>	<b>100,0</b>	<b>207,7</b>	<b>207,7</b>	<b>207,7</b>
<b>11</b>	<b>Restaurants et hôtels</b>	<b>74,8</b>	<b>100,0</b>	<b>186,4</b>	<b>186,6</b>	<b>186,9</b>
<b>12</b>	<b>Biens et services divers</b>	<b>12,8</b>	<b>100,0</b>	<b>245,9</b>	<b>251,3</b>	<b>252,6</b>

Tableau 5 : IPC Bujumbura

BUJUMBURA		POIDS	Base 2016	nov.-24	déc.-24	janv.-25
<b>00</b>	<b>TOUS LES PRODUITS</b>	<b>1000,0</b>	<b>100,0</b>	<b>281,6</b>	<b>299,9</b>	<b>302,8</b>
<b>01</b>	<b>Produits alimentaires et boissons non alcoolisées</b>	<b>557,7</b>	<b>100,0</b>	<b>350,0</b>	<b>377,5</b>	<b>375,2</b>
<b>011</b>	<b>Produits alimentaires</b>	<b>553,7</b>	<b>100,0</b>	<b>350,8</b>	<b>378,2</b>	<b>376,1</b>
0111	<i>Pains et céréales</i>	98,8	100,0	285,6	302,9	289,1
0112	<i>Viandes</i>	46,3	100,0	381,3	625,9	628,4
0113	<i>Poissons et Fruits de mer</i>	60,6	100,0	928,5	896,8	920,7
0114	<i>Lait, fromage et œuf</i>	7,2	100,0	183,3	179,5	194,0
0115	<i>Huiles et graisses</i>	38,8	100,0	368,9	431,6	358,3
0116	<i>Fruits</i>	5,3	100,0	347,4	319,8	253,8
0117	<i>Légumes</i>	271,4	100,0	251,1	253,8	259,1
0118	<i>Sucre, confiture, miel, chocolat et confiserie</i>	12,6	100,0	263,1	321,7	342,0
0119	<i>Produits alimentaires n.c.a</i>	12,6	100,0	252,0	274,8	279,6
<b>012</b>	<b>Boissons non alcoolisées</b>	<b>4,0</b>	<b>100,0</b>	<b>231,5</b>	<b>273,0</b>	<b>245,5</b>
0121	<i>Café, thé et cacao</i>	0,7	100,0	151,6	156,5	153,7
0122	<i>Eaux minérales, boissons rafraichissantes et jus de fruits</i>	3,3	100,0	248,7	298,0	265,2
<b>02</b>	<b>Boissons alcoolisées et tabac</b>	<b>17,2</b>	<b>100,0</b>	<b>172,1</b>	<b>173,4</b>	<b>199,8</b>
<b>03</b>	<b>Articles d'habillement et chaussures</b>	<b>49,9</b>	<b>100,0</b>	<b>244,5</b>	<b>242,2</b>	<b>254,9</b>
<b>04</b>	<b>Logement, eau, gaz, électricité et autres combustibles</b>	<b>70,5</b>	<b>100,0</b>	<b>200,7</b>	<b>211,9</b>	<b>210,0</b>
<b>05</b>	<b>Meubles, articles de ménage et entretien courant du foyer</b>	<b>53,7</b>	<b>100,0</b>	<b>231,3</b>	<b>269,1</b>	<b>308,0</b>
<b>06</b>	<b>Santé</b>	<b>18,0</b>	<b>100,0</b>	<b>238,7</b>	<b>235,4</b>	<b>238,6</b>
<b>07</b>	<b>Transports</b>	<b>53,2</b>	<b>100,0</b>	<b>122,9</b>	<b>122,5</b>	<b>138,9</b>
<b>08</b>	<b>Communications</b>	<b>47,2</b>	<b>100,0</b>	<b>102,9</b>	<b>103,0</b>	<b>103,2</b>
<b>09</b>	<b>Loisirs et culture</b>	<b>14,8</b>	<b>100,0</b>	<b>209,2</b>	<b>214,8</b>	<b>229,6</b>
<b>10</b>	<b>Enseignement</b>	<b>5,4</b>	<b>100,0</b>	<b>198,9</b>	<b>198,9</b>	<b>198,9</b>
<b>11</b>	<b>Restaurants et hôtels</b>	<b>92,0</b>	<b>100,0</b>	<b>239,3</b>	<b>242,2</b>	<b>241,7</b>
<b>12</b>	<b>Biens et services divers</b>	<b>20,6</b>	<b>100,0</b>	<b>138,9</b>	<b>135,5</b>	<b>135,8</b>

Tableau 6 : IPC Bururi

Bururi		POIDS	Base 2016	nov.-24	déc.-24	janv.-25
<b>00</b>	<b>TOUS LES PRODUITS</b>	<b>1000,0</b>	<b>100,0</b>	<b>250,3</b>	<b>263,1</b>	<b>266,0</b>
<b>01</b>	<b>Produits alimentaires et boissons non alcoolisées</b>	<b>568,3</b>	<b>100,0</b>	<b>262,3</b>	<b>281,2</b>	<b>277,0</b>
<b>011</b>	<b>Produits alimentaires</b>	<b>562,9</b>	<b>100,0</b>	<b>262,6</b>	<b>281,5</b>	<b>277,3</b>
0111	<i>Pains et céréales</i>	191,5	100,0	229,0	257,2	247,9
0112	<i>Viandes</i>	21,7	100,0	334,5	372,0	379,6
0113	<i>Poissons et Fruits de mer</i>	17,1	100,0	196,7	193,2	187,8
0114	<i>Lait, fromage et œuf</i>	4,9	100,0	203,8	245,4	216,1
0115	<i>Huiles et graisses</i>	60,6	100,0	269,6	270,0	270,2
0116	<i>Fruits</i>	2,0	100,0	375,1	345,4	373,6
0117	<i>Légumes</i>	222,2	100,0	302,9	319,3	318,7
0118	<i>Sucre, confiture, miel, chocolat et confiserie</i>	19,5	100,0	158,9	159,6	159,6
0119	<i>Produits alimentaires n.c.a</i>	23,5	100,0	207,1	234,8	215,4
<b>012</b>	<b>Boissons non alcoolisées</b>	<b>5,3</b>	<b>100,0</b>	<b>231,3</b>	<b>250,0</b>	<b>250,4</b>
0121	<i>Café, thé et cacao</i>	2,0	100,0	158,7	158,5	159,0
0122	<i>Eaux minérales, boissons rafraichissantes et jus de fruits</i>	3,3	100,0	275,7	306,0	306,3
<b>02</b>	<b>Boissons alcoolisées et tabac</b>	<b>19,2</b>	<b>100,0</b>	<b>194,5</b>	<b>198,4</b>	<b>198,5</b>
<b>03</b>	<b>Articles d'habillement et chaussures</b>	<b>64,7</b>	<b>100,0</b>	<b>319,0</b>	<b>339,8</b>	<b>368,7</b>
<b>04</b>	<b>Logement, eau, gaz, électricité et autres combustibles</b>	<b>52,5</b>	<b>100,0</b>	<b>228,7</b>	<b>228,9</b>	<b>234,0</b>
<b>05</b>	<b>Meubles, articles de ménage et entretien courant du foyer</b>	<b>53,8</b>	<b>100,0</b>	<b>210,9</b>	<b>214,5</b>	<b>217,2</b>
<b>06</b>	<b>Santé</b>	<b>25,4</b>	<b>100,0</b>	<b>453,3</b>	<b>457,5</b>	<b>470,0</b>
<b>07</b>	<b>Transports</b>	<b>38,2</b>	<b>100,0</b>	<b>217,6</b>	<b>198,4</b>	<b>247,9</b>
<b>08</b>	<b>Communications</b>	<b>28,5</b>	<b>100,0</b>	<b>223,0</b>	<b>216,4</b>	<b>232,9</b>
<b>09</b>	<b>Loisirs et culture</b>	<b>17,9</b>	<b>100,0</b>	<b>266,9</b>	<b>292,2</b>	<b>292,4</b>
<b>10</b>	<b>Enseignement</b>	<b>9,7</b>	<b>100,0</b>	<b>138,3</b>	<b>138,3</b>	<b>138,4</b>
<b>11</b>	<b>Restaurants et hôtels</b>	<b>100,8</b>	<b>100,0</b>	<b>171,1</b>	<b>179,4</b>	<b>181,6</b>
<b>12</b>	<b>Biens et services divers</b>	<b>21,0</b>	<b>100,0</b>	<b>187,9</b>	<b>188,5</b>	<b>192,6</b>

Tableau 7 : IPC Cankuzo

Cankuzo		POIDS	Base 2016	nov.-24	déc.-24	janv.-25
<b>00</b>	<b>TOUS LES PRODUITS</b>	<b>1000,0</b>	<b>100,0</b>	<b>242,3</b>	<b>256,0</b>	<b>266,7</b>
<b>01</b>	<b>Produits alimentaires et boissons non alcoolisées</b>	<b>589,5</b>	<b>100,0</b>	<b>268,1</b>	<b>290,6</b>	<b>302,8</b>
<b>011</b>	<b>Produits alimentaires</b>	<b>585,3</b>	<b>100,0</b>	<b>268,6</b>	<b>291,3</b>	<b>303,6</b>
0111	<i>Pains et céréales</i>	101,7	100,0	305,8	320,4	352,4
0112	<i>Viandes</i>	29,7	100,0	372,1	441,5	442,1
0113	<i>Poissons et Fruits de mer</i>	20,7	100,0	436,4	649,4	350,1
0114	<i>Lait, fromage et œuf</i>	2,8	100,0	214,2	214,1	217,7
0115	<i>Huiles et graisses</i>	55,2	100,0	299,6	285,6	355,4
0116	<i>Fruits</i>	6,5	100,0	327,6	366,3	385,5
0117	<i>Légumes</i>	338,0	100,0	235,4	250,6	271,1
0118	<i>Sucre, confiture, miel, chocolat et confiserie</i>	9,4	100,0	219,2	270,7	265,1
0119	<i>Produits alimentaires n.c.a</i>	21,3	100,0	240,2	251,9	215,5
<b>012</b>	<b>Boissons non alcoolisées</b>	<b>4,2</b>	<b>100,0</b>	<b>199,2</b>	<b>199,2</b>	<b>204,3</b>
0121	<i>Café, thé et cacao</i>	0,9	100,0	184,6	184,6	184,6
0122	<i>Eaux minérales, boissons rafraichissantes et jus de fruits</i>	3,3	100,0	203,3	203,3	209,8
<b>02</b>	<b>Boissons alcoolisées et tabac</b>	<b>19,7</b>	<b>100,0</b>	<b>202,5</b>	<b>204,5</b>	<b>228,6</b>
<b>03</b>	<b>Articles d'habillement et chaussures</b>	<b>71,3</b>	<b>100,0</b>	<b>225,0</b>	<b>233,3</b>	<b>224,3</b>
<b>04</b>	<b>Logement, eau, gaz, électricité et autres combustibles</b>	<b>19,2</b>	<b>100,0</b>	<b>249,8</b>	<b>227,3</b>	<b>262,3</b>
<b>05</b>	<b>Meubles, articles de ménage et entretien courant du foyer</b>	<b>66,5</b>	<b>100,0</b>	<b>252,8</b>	<b>273,7</b>	<b>280,3</b>
<b>06</b>	<b>Santé</b>	<b>33,2</b>	<b>100,0</b>	<b>133,1</b>	<b>133,1</b>	<b>150,5</b>
<b>07</b>	<b>Transports</b>	<b>44,2</b>	<b>100,0</b>	<b>145,0</b>	<b>149,2</b>	<b>174,5</b>
<b>08</b>	<b>Communications</b>	<b>28,2</b>	<b>100,0</b>	<b>104,0</b>	<b>104,0</b>	<b>104,0</b>
<b>09</b>	<b>Loisirs et culture</b>	<b>13,7</b>	<b>100,0</b>	<b>306,7</b>	<b>283,8</b>	<b>277,5</b>
<b>10</b>	<b>Enseignement</b>	<b>4,6</b>	<b>100,0</b>	<b>222,0</b>	<b>222,0</b>	<b>222,0</b>
<b>11</b>	<b>Restaurants et hôtels</b>	<b>84,5</b>	<b>100,0</b>	<b>210,1</b>	<b>199,3</b>	<b>205,7</b>
<b>12</b>	<b>Biens et services divers</b>	<b>25,5</b>	<b>100,0</b>	<b>232,5</b>	<b>227,3</b>	<b>242,2</b>

Tableau 8 : IPC Cibitoke

Cibitoke		POIDS	Base 2016	nov.-24	déc.-24	janv.-25
<b>00</b>	<b>TOUS LES PRODUITS</b>	<b>1000,0</b>	<b>100,0</b>	<b>280,7</b>	<b>301,8</b>	<b>314,4</b>
<b>01</b>	<b>Produits alimentaires et boissons non alcoolisées</b>	<b>542,3</b>	<b>100,0</b>	<b>309,1</b>	<b>334,5</b>	<b>346,6</b>
<b>011</b>	<b>Produits alimentaires</b>	<b>538,0</b>	<b>100,0</b>	<b>309,5</b>	<b>335,0</b>	<b>347,2</b>
0111	<i>Pains et céréales</i>	109,2	100,0	251,6	278,2	316,0
0112	<i>Viandes</i>	32,8	100,0	440,0	439,2	522,5
0113	<i>Poissons et Fruits de mer</i>	43,9	100,0	579,7	640,8	716,1
0114	<i>Lait, fromage et œuf</i>	2,1	100,0	266,3	282,0	315,3
0115	<i>Huiles et graisses</i>	27,4	100,0	280,0	261,0	269,0
0116	<i>Fruits</i>	6,1	100,0	288,4	315,2	329,0
0117	<i>Légumes</i>	297,9	100,0	286,4	313,0	298,7
0118	<i>Sucre, confiture, miel, chocolat et confiserie</i>	7,4	100,0	259,0	263,6	281,2
0119	<i>Produits alimentaires n.c.a</i>	11,3	100,0	171,3	220,0	235,1
<b>012</b>	<b>Boissons non alcoolisées</b>	<b>4,4</b>	<b>100,0</b>	<b>264,6</b>	<b>264,6</b>	<b>268,8</b>
0121	<i>Café, thé et cacao</i>	0,4	100,0	210,3	210,3	210,3
0122	<i>Eaux minérales, boissons rafraichissantes et jus de fruits</i>	4,0	100,0	269,3	269,4	273,9
<b>02</b>	<b>Boissons alcoolisées et tabac</b>	<b>3,5</b>	<b>100,0</b>	<b>247,3</b>	<b>285,9</b>	<b>262,6</b>
<b>03</b>	<b>Articles d'habillement et chaussures</b>	<b>47,9</b>	<b>100,0</b>	<b>234,0</b>	<b>267,6</b>	<b>292,3</b>
<b>04</b>	<b>Logement, eau, gaz, électricité et autres combustibles</b>	<b>132,9</b>	<b>100,0</b>	<b>271,4</b>	<b>291,7</b>	<b>316,0</b>
<b>05</b>	<b>Meubles, articles de ménage et entretien courant du foyer</b>	<b>40,2</b>	<b>100,0</b>	<b>311,0</b>	<b>323,9</b>	<b>346,5</b>
<b>06</b>	<b>Santé</b>	<b>17,5</b>	<b>100,0</b>	<b>242,6</b>	<b>235,4</b>	<b>237,3</b>
<b>07</b>	<b>Transports</b>	<b>76,8</b>	<b>100,0</b>	<b>259,8</b>	<b>280,1</b>	<b>291,8</b>
<b>08</b>	<b>Communications</b>	<b>30,2</b>	<b>100,0</b>	<b>100,2</b>	<b>100,2</b>	<b>100,2</b>
<b>09</b>	<b>Loisirs et culture</b>	<b>12,4</b>	<b>100,0</b>	<b>285,2</b>	<b>299,3</b>	<b>290,7</b>
<b>10</b>	<b>Enseignement</b>	<b>6,2</b>	<b>100,0</b>	<b>118,8</b>	<b>118,8</b>	<b>119,6</b>
<b>11</b>	<b>Restaurants et hôtels</b>	<b>66,0</b>	<b>100,0</b>	<b>241,5</b>	<b>249,8</b>	<b>248,6</b>
<b>12</b>	<b>Biens et services divers</b>	<b>21,1</b>	<b>100,0</b>	<b>202,0</b>	<b>209,0</b>	<b>209,4</b>



Tableau 9 : IPC Gitega

Gitega		POIDS	Base 2016	nov.-24	déc.-24	janv.-25
<b>00</b>	<b>TOUS LES PRODUITS</b>	<b>1000,0</b>	<b>100,0</b>	<b>264,8</b>	<b>273,3</b>	<b>284,2</b>
<b>01</b>	<b>Produits alimentaires et boissons non alcoolisées</b>	<b>504,1</b>	<b>100,0</b>	<b>314,5</b>	<b>325,4</b>	<b>348,4</b>
<b>011</b>	<b>Produits alimentaires</b>	<b>501,9</b>	<b>100,0</b>	<b>314,7</b>	<b>325,7</b>	<b>348,7</b>
0111	<i>Pains et céréales</i>	102,1	100,0	261,7	304,9	301,4
0112	<i>Viandes</i>	16,7	100,0	390,6	423,6	415,1
0113	<i>Poissons et Fruits de mer</i>	33,4	100,0	303,9	374,5	410,5
0114	<i>Lait, fromage et œuf</i>	3,7	100,0	240,1	251,3	258,1
0115	<i>Huiles et graisses</i>	61,2	100,0	347,3	303,2	303,7
0116	<i>Fruits</i>	5,5	100,0	330,1	370,0	523,3
0117	<i>Légumes</i>	249,8	100,0	326,8	322,7	373,0
0118	<i>Sucre, confiture, miel, chocolat et confiserie</i>	9,5	100,0	228,9	266,7	245,6
0119	<i>Produits alimentaires n.c.a</i>	19,8	100,0	341,3	405,0	283,1
<b>012</b>	<b>Boissons non alcoolisées</b>	<b>2,3</b>	<b>100,0</b>	<b>259,6</b>	<b>264,3</b>	<b>264,6</b>
0121	<i>Café, thé et cacao</i>	1,0	100,0	249,3	248,1	247,3
0122	<i>Eaux minérales, boissons rafraichissantes et jus de fruits</i>	1,2	100,0	268,3	277,8	279,0
<b>02</b>	<b>Boissons alcoolisées et tabac</b>	<b>11,4</b>	<b>100,0</b>	<b>166,5</b>	<b>210,2</b>	<b>203,1</b>
<b>03</b>	<b>Articles d'habillement et chaussures</b>	<b>63,6</b>	<b>100,0</b>	<b>232,5</b>	<b>252,5</b>	<b>235,4</b>
<b>04</b>	<b>Logement, eau, gaz, électricité et autres combustibles</b>	<b>38,5</b>	<b>100,0</b>	<b>266,5</b>	<b>290,7</b>	<b>267,2</b>
<b>05</b>	<b>Meubles, articles de ménage et entretien courant du foyer</b>	<b>72,5</b>	<b>100,0</b>	<b>239,0</b>	<b>247,1</b>	<b>269,8</b>
<b>06</b>	<b>Santé</b>	<b>47,7</b>	<b>100,0</b>	<b>221,6</b>	<b>220,0</b>	<b>219,1</b>
<b>07</b>	<b>Transports</b>	<b>45,6</b>	<b>100,0</b>	<b>268,9</b>	<b>210,1</b>	<b>211,0</b>
<b>08</b>	<b>Communications</b>	<b>39,6</b>	<b>100,0</b>	<b>95,0</b>	<b>95,0</b>	<b>95,0</b>
<b>09</b>	<b>Loisirs et culture</b>	<b>16,1</b>	<b>100,0</b>	<b>293,8</b>	<b>246,3</b>	<b>287,6</b>
<b>10</b>	<b>Enseignement</b>	<b>10,4</b>	<b>100,0</b>	<b>192,6</b>	<b>192,6</b>	<b>192,6</b>
<b>11</b>	<b>Restaurants et hôtels</b>	<b>121,4</b>	<b>100,0</b>	<b>183,3</b>	<b>199,4</b>	<b>200,7</b>
<b>12</b>	<b>Biens et services divers</b>	<b>29,0</b>	<b>100,0</b>	<b>221,6</b>	<b>263,3</b>	<b>228,3</b>

Tableau 10 : IPC Karusi

Karuzi		POIDS	Base 2016	nov.-24	déc.-24	janv.-25
<b>00</b>	<b>TOUS LES PRODUITS</b>	<b>1000,0</b>	<b>100,0</b>	<b>252,3</b>	<b>280,8</b>	<b>285,0</b>
<b>01</b>	<b>Produits alimentaires et boissons non alcoolisées</b>	<b>600,0</b>	<b>100,0</b>	<b>271,4</b>	<b>313,5</b>	<b>316,6</b>
<b>011</b>	<b>Produits alimentaires</b>	<b>598,4</b>	<b>100,0</b>	<b>271,6</b>	<b>313,7</b>	<b>316,8</b>
0111	<i>Pains et céréales</i>	101,6	100,0	267,4	296,1	309,4
0112	<i>Viandes</i>	21,7	100,0	522,2	543,5	589,5
0113	<i>Poissons et Fruits de mer</i>	26,9	100,0	383,2	338,4	308,1
0114	<i>Lait, fromage et œuf</i>	1,2	100,0	196,2	203,9	210,0
0115	<i>Huiles et graisses</i>	69,7	100,0	314,5	312,1	361,0
0116	<i>Fruits</i>	3,7	100,0	323,8	384,4	540,6
0117	<i>Légumes</i>	346,4	100,0	242,2	306,0	294,7
0118	<i>Sucre, confiture, miel, chocolat et confiserie</i>	5,2	100,0	270,1	270,1	270,1
0119	<i>Produits alimentaires n.c.a</i>	22,1	100,0	231,0	269,6	281,3
<b>012</b>	<b>Boissons non alcoolisées</b>	<b>1,6</b>	<b>100,0</b>	<b>210,3</b>	<b>223,2</b>	<b>235,9</b>
0121	<i>Café, thé et cacao</i>	0,1	100,0	250,3	250,3	238,1
0122	<i>Eaux minérales, boissons rafraichissantes et jus de fruits</i>	1,5	100,0	207,1	221,0	235,8
<b>02</b>	<b>Boissons alcoolisées et tabac</b>	<b>10,8</b>	<b>100,0</b>	<b>191,9</b>	<b>260,4</b>	<b>249,0</b>
<b>03</b>	<b>Articles d'habillement et chaussures</b>	<b>66,4</b>	<b>100,0</b>	<b>192,1</b>	<b>195,8</b>	<b>212,6</b>
<b>04</b>	<b>Logement, eau, gaz, électricité et autres combustibles</b>	<b>28,9</b>	<b>100,0</b>	<b>315,5</b>	<b>370,4</b>	<b>415,3</b>
<b>05</b>	<b>Meubles, articles de ménage et entretien courant du foyer</b>	<b>51,7</b>	<b>100,0</b>	<b>318,5</b>	<b>306,2</b>	<b>296,7</b>
<b>06</b>	<b>Santé</b>	<b>26,8</b>	<b>100,0</b>	<b>189,2</b>	<b>195,9</b>	<b>195,0</b>
<b>07</b>	<b>Transports</b>	<b>38,4</b>	<b>100,0</b>	<b>189,0</b>	<b>199,2</b>	<b>196,8</b>
<b>08</b>	<b>Communications</b>	<b>23,3</b>	<b>100,0</b>	<b>99,5</b>	<b>99,5</b>	<b>99,5</b>
<b>09</b>	<b>Loisirs et culture</b>	<b>12,2</b>	<b>100,0</b>	<b>274,3</b>	<b>259,1</b>	<b>251,5</b>
<b>10</b>	<b>Enseignement</b>	<b>5,4</b>	<b>100,0</b>	<b>139,1</b>	<b>139,1</b>	<b>139,1</b>
<b>11</b>	<b>Restaurants et hôtels</b>	<b>110,9</b>	<b>100,0</b>	<b>204,6</b>	<b>215,4</b>	<b>220,6</b>
<b>12</b>	<b>Biens et services divers</b>	<b>25,2</b>	<b>100,0</b>	<b>300,1</b>	<b>291,6</b>	<b>296,3</b>

Tableau 11 : IPC Kayanza

Kayanza		POIDS	Base 2016	nov.-24	déc.-24	janv.-25
<b>00</b>	<b>TOUS LES PRODUITS</b>	<b>1000,0</b>	<b>100,0</b>	<b>260,8</b>	<b>3,7</b>	<b>282,2</b>
<b>01</b>	<b>Produits alimentaires et boissons non alcoolisées</b>	<b>585,3</b>	<b>100,0</b>	<b>286,5</b>	<b>299,9</b>	<b>303,8</b>
<b>011</b>	<b>Produits alimentaires</b>	<b>581,7</b>	<b>100,0</b>	<b>287,1</b>	<b>300,6</b>	<b>304,6</b>
0111	<i>Pains et céréales</i>	154,0	100,0	286,1	324,4	312,1
0112	<i>Viandes</i>	12,9	100,0	403,0	462,7	467,0
0113	<i>Poissons et Fruits de mer</i>	14,9	100,0	446,5	410,0	359,5
0114	<i>Lait, fromage et œuf</i>	2,8	100,0	330,1	388,2	416,8
0115	<i>Huiles et graisses</i>	41,2	100,0	274,9	295,8	322,6
0116	<i>Fruits</i>	5,1	100,0	337,3	364,6	372,2
0117	<i>Légumes</i>	322,0	100,0	272,3	278,1	292,5
0118	<i>Sucre, confiture, miel, chocolat et confiserie</i>	8,9	100,0	253,9	252,7	254,8
0119	<i>Produits alimentaires n.c.a</i>	19,9	100,0	363,0	294,6	248,5
<b>012</b>	<b>Boissons non alcoolisées</b>	<b>3,6</b>	<b>100,0</b>	<b>184,3</b>	<b>187,8</b>	<b>169,7</b>
0121	<i>Café, thé et cacao</i>	0,4	100,0	138,1	166,3	150,0
0122	<i>Eaux minérales, boissons rafraichissantes et jus de fruits</i>	3,2	100,0	190,4	190,6	172,2
<b>02</b>	<b>Boissons alcoolisées et tabac</b>	<b>6,9</b>	<b>100,0</b>	<b>272,0</b>	<b>333,5</b>	<b>331,0</b>
<b>03</b>	<b>Articles d'habillement et chaussures</b>	<b>50,1</b>	<b>100,0</b>	<b>220,4</b>	<b>222,3</b>	<b>226,5</b>
<b>04</b>	<b>Logement, eau, gaz, électricité et autres combustibles</b>	<b>49,9</b>	<b>100,0</b>	<b>335,4</b>	<b>328,6</b>	<b>298,5</b>
<b>05</b>	<b>Meubles, articles de ménage et entretien courant du foyer</b>	<b>60,2</b>	<b>100,0</b>	<b>252,8</b>	<b>293,0</b>	<b>297,0</b>
<b>06</b>	<b>Santé</b>	<b>21,9</b>	<b>100,0</b>	<b>205,1</b>	<b>202,4</b>	<b>206,2</b>
<b>07</b>	<b>Transports</b>	<b>35,2</b>	<b>100,0</b>	<b>188,4</b>	<b>212,5</b>	<b>215,2</b>
<b>08</b>	<b>Communications</b>	<b>32,5</b>	<b>100,0</b>	<b>103,5</b>	<b>360,0</b>	<b>360,0</b>
<b>09</b>	<b>Loisirs et culture</b>	<b>11,6</b>	<b>100,0</b>	<b>264,9</b>	<b>265,9</b>	<b>268,8</b>
<b>10</b>	<b>Enseignement</b>	<b>4,4</b>	<b>100,0</b>	<b>116,1</b>	<b>116,1</b>	<b>116,1</b>
<b>11</b>	<b>Restaurants et hôtels</b>	<b>115,1</b>	<b>100,0</b>	<b>210,3</b>	<b>200,8</b>	<b>210,8</b>
<b>12</b>	<b>Biens et services divers</b>	<b>26,7</b>	<b>100,0</b>	<b>221,6</b>	<b>231,5</b>	<b>233,9</b>

Tableau 12 : IPC Kirundo

Kirundo		POIDS	Base 2016	nov.-24	déc.-24	janv.-25
<b>00</b>	<b>TOUS LES PRODUITS</b>	<b>1000,0</b>	<b>100,1</b>	<b>223,9</b>	<b>227,9</b>	<b>259,1</b>
<b>01</b>	<b>Produits alimentaires et boissons non alcoolisées</b>	<b>589,4</b>	<b>100,0</b>	<b>254,4</b>	<b>258,5</b>	<b>304,8</b>
<b>011</b>	<b>Produits alimentaires</b>	<b>581,6</b>	<b>100,0</b>	<b>255,1</b>	<b>259,3</b>	<b>306,2</b>
0111	<i>Pains et céréales</i>	138,5	100,0	251,6	251,5	279,0
0112	<i>Viandes</i>	12,4	100,0	117,6	125,2	126,4
0113	<i>Poissons et Fruits de mer</i>	20,7	100,0	306,1	268,4	258,6
0114	<i>Lait, fromage et œuf</i>	2,0	100,0	169,4	187,5	189,9
0115	<i>Huiles et graisses</i>	52,1	100,0	248,7	248,4	321,2
0116	<i>Fruits</i>	5,5	100,0	333,4	336,2	472,0
0117	<i>Légumes</i>	329,8	100,0	263,7	272,4	328,1
0118	<i>Sucre, confiture, miel, chocolat et confiserie</i>	7,3	100,0	131,7	144,4	233,3
0119	<i>Produits alimentaires n.c.a</i>	13,3	100,0	201,4	212,3	215,1
<b>012</b>	<b>Boissons non alcoolisées</b>	<b>7,7</b>	<b>100,0</b>	<b>197,4</b>	<b>196,4</b>	<b>200,9</b>
0121	<i>Café, thé et cacao</i>	0,3	100,0	268,2	272,0	397,8
0122	<i>Eaux minérales, boissons rafraichissantes et jus de fruits</i>	7,5	100,0	194,8	193,6	193,7
<b>02</b>	<b>Boissons alcoolisées et tabac</b>	<b>5,1</b>	<b>100,0</b>	<b>172,5</b>	<b>178,3</b>	<b>165,1</b>
<b>03</b>	<b>Articles d'habillement et chaussures</b>	<b>53,5</b>	<b>100,0</b>	<b>145,2</b>	<b>145,1</b>	<b>143,5</b>
<b>04</b>	<b>Logement, eau, gaz, électricité et autres combustibles</b>	<b>53,5</b>	<b>100,0</b>	<b>211,7</b>	<b>210,9</b>	<b>223,4</b>
<b>05</b>	<b>Meubles, articles de ménage et entretien courant du foyer</b>	<b>63,1</b>	<b>100,0</b>	<b>260,5</b>	<b>260,7</b>	<b>252,1</b>
<b>06</b>	<b>Santé</b>	<b>19,1</b>	<b>107,4</b>	<b>181,0</b>	<b>190,6</b>	<b>172,0</b>
<b>07</b>	<b>Transports</b>	<b>41,7</b>	<b>100,0</b>	<b>138,0</b>	<b>141,1</b>	<b>157,3</b>
<b>08</b>	<b>Communications</b>	<b>29,3</b>	<b>100,0</b>	<b>100,0</b>	<b>100,0</b>	<b>100,0</b>
<b>09</b>	<b>Loisirs et culture</b>	<b>6,8</b>	<b>100,0</b>	<b>227,3</b>	<b>227,3</b>	<b>215,1</b>
<b>10</b>	<b>Enseignement</b>	<b>6,1</b>	<b>100,0</b>	<b>135,3</b>	<b>136,9</b>	<b>133,0</b>
<b>11</b>	<b>Restaurants et hôtels</b>	<b>101,8</b>	<b>100,0</b>	<b>186,7</b>	<b>199,5</b>	<b>232,0</b>
<b>12</b>	<b>Biens et services divers</b>	<b>28,4</b>	<b>100,0</b>	<b>129,8</b>	<b>130,3</b>	<b>145,5</b>

Tableau 13 : IPC Makamba

Makamba		POIDS	Base 2016	nov.-24	déc.-24	janv.-25
<b>00</b>	<b>TOUS LES PRODUITS</b>	<b>1000,0</b>	<b>100,0</b>	<b>261,1</b>	<b>277,9</b>	<b>283,5</b>
<b>01</b>	<b>Produits alimentaires et boissons non alcoolisées</b>	<b>624,0</b>	<b>100,0</b>	<b>285,4</b>	<b>305,2</b>	<b>311,1</b>
<b>011</b>	<b>Produits alimentaires</b>	<b>617,9</b>	<b>100,0</b>	<b>285,9</b>	<b>305,6</b>	<b>311,6</b>
0111	<i>Pains et céréales</i>	117,7	100,0	252,7	293,9	298,1
0112	<i>Viandes</i>	37,4	100,0	343,4	388,5	418,6
0113	<i>Poissons et Fruits de mer</i>	57,2	100,0	369,6	426,1	412,0
0114	<i>Lait, fromage et œuf</i>	4,0	100,0	311,1	314,1	316,6
0115	<i>Huiles et graisses</i>	51,6	100,0	233,5	301,2	367,3
0116	<i>Fruits</i>	7,6	100,0	254,3	289,9	271,1
0117	<i>Légumes</i>	306,0	100,0	283,8	281,1	274,6
0118	<i>Sucre, confiture, miel, chocolat et confiserie</i>	14,2	100,0	294,5	258,1	260,1
0119	<i>Produits alimentaires n.c.a</i>	22,2	100,0	301,1	300,4	372,1
<b>012</b>	<b>Boissons non alcoolisées</b>	<b>6,1</b>	<b>100,0</b>	<b>233,2</b>	<b>257,0</b>	<b>258,3</b>
0121	<i>Café, thé et cacao</i>	1,9	100,0	288,7	287,4	303,8
0122	<i>Eaux minérales, boissons rafraichissantes et jus de fruits</i>	4,2	100,0	207,9	243,1	237,5
<b>02</b>	<b>Boissons alcoolisées et tabac</b>	<b>6,3</b>	<b>100,0</b>	<b>167,0</b>	<b>167,0</b>	<b>157,9</b>
<b>03</b>	<b>Articles d'habillement et chaussures</b>	<b>60,9</b>	<b>100,0</b>	<b>250,6</b>	<b>266,6</b>	<b>274,7</b>
<b>04</b>	<b>Logement, eau, gaz, électricité et autres combustibles</b>	<b>37,8</b>	<b>100,0</b>	<b>217,3</b>	<b>225,0</b>	<b>235,0</b>
<b>05</b>	<b>Meubles, articles de ménage et entretien courant du foyer</b>	<b>60,4</b>	<b>100,0</b>	<b>228,4</b>	<b>211,6</b>	<b>215,4</b>
<b>06</b>	<b>Santé</b>	<b>28,9</b>	<b>100,0</b>	<b>231,0</b>	<b>237,7</b>	<b>237,7</b>
<b>07</b>	<b>Transports</b>	<b>40,4</b>	<b>100,0</b>	<b>241,3</b>	<b>282,1</b>	<b>269,4</b>
<b>08</b>	<b>Communications</b>	<b>26,1</b>	<b>100,0</b>	<b>148,4</b>	<b>148,5</b>	<b>152,8</b>
<b>09</b>	<b>Loisirs et culture</b>	<b>11,0</b>	<b>100,0</b>	<b>208,3</b>	<b>208,4</b>	<b>250,8</b>
<b>10</b>	<b>Enseignement</b>	<b>7,8</b>	<b>100,0</b>	<b>132,0</b>	<b>315,5</b>	<b>315,5</b>
<b>11</b>	<b>Restaurants et hôtels</b>	<b>59,8</b>	<b>100,0</b>	<b>228,4</b>	<b>245,5</b>	<b>249,7</b>
<b>12</b>	<b>Biens et services divers</b>	<b>33,0</b>	<b>100,0</b>	<b>196,5</b>	<b>193,5</b>	<b>207,9</b>

Tableau 14 : IPC Muramvya

Muramvya		POIDS	Base 2016	nov.-24	déc.-24	janv.-25
<b>00</b>	<b>TOUS LES PRODUITS</b>	<b>1000,0</b>	<b>100,0</b>	<b>266,2</b>	<b>278,1</b>	<b>290,9</b>
<b>01</b>	<b>Produits alimentaires et boissons non alcoolisées</b>	<b>511,6</b>	<b>100,0</b>	<b>289,9</b>	<b>313,4</b>	<b>326,9</b>
<b>011</b>	<b>Produits alimentaires</b>	<b>504,7</b>	<b>100,0</b>	<b>290,7</b>	<b>314,5</b>	<b>328,2</b>
0111	<i>Pains et céréales</i>	148,3	100,0	278,8	317,5	322,6
0112	<i>Viandes</i>	18,2	100,0	406,6	470,3	507,4
0113	<i>Poissons et Fruits de mer</i>	18,7	100,0	363,2	289,8	418,9
0114	<i>Lait, fromage et œuf</i>	3,2	100,0	210,9	213,0	223,7
0115	<i>Huiles et graisses</i>	47,9	100,0	259,9	264,7	356,6
0116	<i>Fruits</i>	10,5	100,0	296,6	299,5	300,6
0117	<i>Légumes</i>	231,1	100,0	292,6	318,8	311,1
0118	<i>Sucre, confiture, miel, chocolat et confiserie</i>	8,7	100,0	269,0	248,5	296,5
0119	<i>Produits alimentaires n.c.a</i>	18,1	100,0	274,5	293,3	292,9
<b>012</b>	<b>Boissons non alcoolisées</b>	<b>6,9</b>	<b>100,0</b>	<b>229,7</b>	<b>233,0</b>	<b>233,0</b>
0121	<i>Café, thé et cacao</i>	1,0	100,0	211,6	230,9	231,1
0122	<i>Eaux minérales, boissons rafraichissantes et jus de fruits</i>	5,9	100,0	232,8	233,3	233,4
<b>02</b>	<b>Boissons alcoolisées et tabac</b>	<b>22,7</b>	<b>100,0</b>	<b>220,2</b>	<b>227,2</b>	<b>233,2</b>
<b>03</b>	<b>Articles d'habillement et chaussures</b>	<b>73,6</b>	<b>100,0</b>	<b>221,3</b>	<b>229,9</b>	<b>233,8</b>
<b>04</b>	<b>Logement, eau, gaz, électricité et autres combustibles</b>	<b>40,6</b>	<b>100,0</b>	<b>341,2</b>	<b>320,6</b>	<b>324,3</b>
<b>05</b>	<b>Meubles, articles de ménage et entretien courant du foyer</b>	<b>56,8</b>	<b>100,0</b>	<b>270,2</b>	<b>270,4</b>	<b>280,9</b>
<b>06</b>	<b>Santé</b>	<b>37,0</b>	<b>100,0</b>	<b>291,0</b>	<b>291,0</b>	<b>331,6</b>
<b>07</b>	<b>Transports</b>	<b>40,4</b>	<b>100,0</b>	<b>285,9</b>	<b>255,0</b>	<b>286,6</b>
<b>08</b>	<b>Communications</b>	<b>33,2</b>	<b>100,0</b>	<b>111,4</b>	<b>114,8</b>	<b>114,8</b>
<b>09</b>	<b>Loisirs et culture</b>	<b>13,2</b>	<b>100,0</b>	<b>317,4</b>	<b>319,3</b>	<b>322,4</b>
<b>10</b>	<b>Enseignement</b>	<b>3,9</b>	<b>100,0</b>	<b>188,1</b>	<b>189,0</b>	<b>190,5</b>
<b>11</b>	<b>Restaurants et hôtels</b>	<b>137,7</b>	<b>100,0</b>	<b>211,7</b>	<b>217,4</b>	<b>231,0</b>
<b>12</b>	<b>Biens et services divers</b>	<b>27,1</b>	<b>100,0</b>	<b>254,5</b>	<b>260,7</b>	<b>262,2</b>

Tableau 15 : IPC Muyinga

Muyinga		POIDS	Base 2016	nov.-24	déc.-24	janv.-25
<b>00</b>	<b>TOUS LES PRODUITS</b>	<b>1000,0</b>	<b>100,0</b>	<b>305,8</b>	<b>342,2</b>	<b>338,6</b>
<b>01</b>	<b>Produits alimentaires et boissons non alcoolisées</b>	<b>600,8</b>	<b>100,0</b>	<b>290,1</b>	<b>335,3</b>	<b>336,7</b>
<b>011</b>	<b>Produits alimentaires</b>	<b>596,2</b>	<b>100,0</b>	<b>290,2</b>	<b>335,8</b>	<b>337,5</b>
0111	<i>Pains et céréales</i>	117,9	100,0	290,0	302,8	325,0
0112	<i>Viandes</i>	11,2	100,0	401,3	486,6	539,3
0113	<i>Poissons et Fruits de mer</i>	14,7	100,0	650,2	359,0	388,3
0114	<i>Lait, fromage et œuf</i>	3,5	100,0	350,6	340,7	322,5
0115	<i>Huiles et graisses</i>	49,9	100,0	313,6	308,4	379,1
0116	<i>Fruits</i>	10,1	100,0	775,8	878,6	901,7
0117	<i>Légumes</i>	367,4	100,0	259,3	336,1	316,3
0118	<i>Sucre, confiture, miel, chocolat et confiserie</i>	6,5	100,0	137,9	142,3	143,5
0119	<i>Produits alimentaires n.c.a</i>	15,0	100,0	258,2	258,1	322,9
<b>012</b>	<b>Boissons non alcoolisées</b>	<b>4,6</b>	<b>100,0</b>	<b>276,3</b>	<b>276,2</b>	<b>226,6</b>
0121	<i>Café, thé et cacao</i>	0,3	100,0	227,8	229,9	236,2
0122	<i>Eaux minérales, boissons rafraichissantes et jus de fruits</i>	4,3	100,0	280,0	279,8	225,8
<b>02</b>	<b>Boissons alcoolisées et tabac</b>	<b>9,6</b>	<b>100,0</b>	<b>344,5</b>	<b>361,9</b>	<b>394,9</b>
<b>03</b>	<b>Articles d'habillement et chaussures</b>	<b>51,1</b>	<b>100,0</b>	<b>848,1</b>	<b>927,7</b>	<b>934,3</b>
<b>04</b>	<b>Logement, eau, gaz, électricité et autres combustibles</b>	<b>45,5</b>	<b>100,0</b>	<b>187,1</b>	<b>172,1</b>	<b>184,1</b>
<b>05</b>	<b>Meubles, articles de ménage et entretien courant du foyer</b>	<b>58,1</b>	<b>100,0</b>	<b>238,2</b>	<b>250,7</b>	<b>284,1</b>
<b>06</b>	<b>Santé</b>	<b>18,1</b>	<b>100,0</b>	<b>211,3</b>	<b>214,0</b>	<b>227,2</b>
<b>07</b>	<b>Transports</b>	<b>45,5</b>	<b>100,0</b>	<b>264,9</b>	<b>262,5</b>	<b>256,7</b>
<b>08</b>	<b>Communications</b>	<b>35,7</b>	<b>100,0</b>	<b>106,2</b>	<b>106,2</b>	<b>106,2</b>
<b>09</b>	<b>Loisirs et culture</b>	<b>7,7</b>	<b>100,0</b>	<b>348,1</b>	<b>370,8</b>	<b>388,4</b>
<b>10</b>	<b>Enseignement</b>	<b>6,6</b>	<b>100,0</b>	<b>304,5</b>	<b>304,5</b>	<b>300,7</b>
<b>11</b>	<b>Restaurants et hôtels</b>	<b>98,0</b>	<b>100,0</b>	<b>332,2</b>	<b>377,3</b>	<b>295,3</b>
<b>12</b>	<b>Biens et services divers</b>	<b>20,9</b>	<b>100,0</b>	<b>174,8</b>	<b>181,4</b>	<b>202,5</b>

Tableau 16 : IPC Mwaro

Mwaro		POIDS	Base 2016	nov.-24	déc.-24	janv.-25
<b>00</b>	<b>TOUS LES PRODUITS</b>	<b>1000,0</b>	<b>100,0</b>	<b>241,7</b>	<b>255,7</b>	<b>263,1</b>
<b>01</b>	<b>Produits alimentaires et boissons non alcoolisées</b>	<b>608,1</b>	<b>100,0</b>	<b>267,3</b>	<b>285,5</b>	<b>290,5</b>
<b>011</b>	<b>Produits alimentaires</b>	<b>597,4</b>	<b>100,0</b>	<b>268,3</b>	<b>286,7</b>	<b>291,9</b>
0111	<i>Pains et céréales</i>	187,4	100,0	258,5	294,8	297,0
0112	<i>Viandes</i>	13,4	100,0	406,2	389,7	404,7
0113	<i>Poissons et Fruits de mer</i>	7,3	100,0	410,4	366,1	363,4
0114	<i>Lait, fromage et œuf</i>	4,6	100,0	361,9	422,2	418,7
0115	<i>Huiles et graisses</i>	55,9	100,0	236,6	254,8	289,8
0116	<i>Fruits</i>	4,8	100,0	267,5	329,6	432,3
0117	<i>Légumes</i>	278,8	100,0	278,1	288,8	287,2
0118	<i>Sucre, confiture, miel, chocolat et confiserie</i>	20,6	100,0	245,3	239,1	256,8
0119	<i>Produits alimentaires n.c.a</i>	24,4	100,0	186,1	200,1	204,2
<b>012</b>	<b>Boissons non alcoolisées</b>	<b>10,7</b>	<b>100,0</b>	<b>214,6</b>	<b>214,6</b>	<b>214,6</b>
0121	<i>Café, thé et cacao</i>	2,9	100,0	151,9	151,9	151,9
0122	<i>Eaux minérales, boissons rafraichissantes et jus de fruits</i>	7,8	100,0	237,7	237,7	237,7
<b>02</b>	<b>Boissons alcoolisées et tabac</b>	<b>28,9</b>	<b>100,0</b>	<b>214,3</b>	<b>215,6</b>	<b>232,3</b>
<b>03</b>	<b>Articles d'habillement et chaussures</b>	<b>61,8</b>	<b>63,1</b>	<b>201,2</b>	<b>211,2</b>	<b>231,7</b>
<b>04</b>	<b>Logement, eau, gaz, électricité et autres combustibles</b>	<b>27,7</b>	<b>100,0</b>	<b>203,2</b>	<b>205,6</b>	<b>207,5</b>
<b>05</b>	<b>Meubles, articles de ménage et entretien courant du foyer</b>	<b>57,6</b>	<b>100,0</b>	<b>220,4</b>	<b>232,7</b>	<b>244,5</b>
<b>06</b>	<b>Santé</b>	<b>42,5</b>	<b>100,0</b>	<b>276,4</b>	<b>276,3</b>	<b>281,1</b>
<b>07</b>	<b>Transports</b>	<b>42,9</b>	<b>100,0</b>	<b>165,2</b>	<b>191,3</b>	<b>200,1</b>
<b>08</b>	<b>Communications</b>	<b>22,3</b>	<b>23,0</b>	<b>106,5</b>	<b>106,5</b>	<b>106,5</b>
<b>09</b>	<b>Loisirs et culture</b>	<b>13,9</b>	<b>100,0</b>	<b>240,1</b>	<b>252,3</b>	<b>249,3</b>
<b>10</b>	<b>Enseignement</b>	<b>12,2</b>	<b>100,0</b>	<b>102,4</b>	<b>102,4</b>	<b>102,4</b>
<b>11</b>	<b>Restaurants et hôtels</b>	<b>60,7</b>	<b>100,0</b>	<b>183,5</b>	<b>186,4</b>	<b>192,5</b>
<b>12</b>	<b>Biens et services divers</b>	<b>19,3</b>	<b>100,0</b>	<b>254,3</b>	<b>255,3</b>	<b>307,2</b>



Tableau 17 : IPC Ngozi

Ngozi		POIDS	Base 2016	nov.-24	déc.-24	janv.-25
<b>00</b>	<b>TOUS LES PRODUITS</b>	<b>1000,0</b>	<b>100,0</b>	<b>254,9</b>	<b>337,6</b>	<b>304,9</b>
<b>01</b>	<b>Produits alimentaires et boissons non alcoolisées</b>	<b>545,4</b>	<b>100,0</b>	<b>276,6</b>	<b>348,9</b>	<b>312,7</b>
<b>011</b>	<b>Produits alimentaires</b>	<b>540,6</b>	<b>100,0</b>	<b>277,6</b>	<b>349,6</b>	<b>313,1</b>
0111	<i>Pains et céréales</i>	109,7	100,0	268,9	316,4	320,3
0112	<i>Viandes</i>	8,5	100,0	430,5	392,0	421,0
0113	<i>Poissons et Fruits de mer</i>	14,6	100,0	597,7	854,4	739,6
0114	<i>Lait, fromage et œuf</i>	3,1	100,0	283,8	220,4	226,5
0115	<i>Huiles et graisses</i>	63,5	100,0	261,0	294,0	274,0
0116	<i>Fruits</i>	7,8	100,0	351,3	556,4	451,0
0117	<i>Légumes</i>	306,3	100,0	264,4	349,5	296,7
0118	<i>Sucre, confiture, miel, chocolat et confiserie</i>	8,6	100,0	269,8	245,0	241,5
0119	<i>Produits alimentaires n.c.a</i>	18,5	100,0	251,7	304,6	279,0
<b>012</b>	<b>Boissons non alcoolisées</b>	<b>4,8</b>	<b>100,0</b>	<b>168,9</b>	<b>264,9</b>	<b>263,0</b>
0121	<i>Café, thé et cacao</i>	0,8	100,0	191,6	286,3	286,7
0122	<i>Eaux minérales, boissons rafraichissantes et jus de fruits</i>	4,0	100,0	164,5	260,7	258,4
<b>02</b>	<b>Boissons alcoolisées et tabac</b>	<b>11,8</b>	<b>100,0</b>	<b>147,6</b>	<b>210,6</b>	<b>212,3</b>
<b>03</b>	<b>Articles d'habillement et chaussures</b>	<b>60,5</b>	<b>100,0</b>	<b>211,6</b>	<b>385,6</b>	<b>306,4</b>
<b>04</b>	<b>Logement, eau, gaz, électricité et autres combustibles</b>	<b>87,7</b>	<b>100,0</b>	<b>381,2</b>	<b>599,9</b>	<b>493,6</b>
<b>05</b>	<b>Meubles, articles de ménage et entretien courant du foyer</b>	<b>55,3</b>	<b>100,0</b>	<b>174,4</b>	<b>249,8</b>	<b>244,4</b>
<b>06</b>	<b>Santé</b>	<b>19,6</b>	<b>100,0</b>	<b>196,0</b>	<b>207,6</b>	<b>221,7</b>
<b>07</b>	<b>Transports</b>	<b>35,8</b>	<b>100,0</b>	<b>132,7</b>	<b>264,6</b>	<b>269,9</b>
<b>08</b>	<b>Communications</b>	<b>28,0</b>	<b>100,0</b>	<b>100,6</b>	<b>100,6</b>	<b>100,6</b>
<b>09</b>	<b>Loisirs et culture</b>	<b>12,1</b>	<b>100,0</b>	<b>228,4</b>	<b>237,3</b>	<b>234,5</b>
<b>10</b>	<b>Enseignement</b>	<b>5,1</b>	<b>100,0</b>	<b>115,3</b>	<b>122,9</b>	<b>123,2</b>
<b>11</b>	<b>Restaurants et hôtels</b>	<b>113,4</b>	<b>100,0</b>	<b>249,1</b>	<b>250,6</b>	<b>263,8</b>
<b>12</b>	<b>Biens et services divers</b>	<b>19,3</b>	<b>100,0</b>	<b>109,7</b>	<b>230,9</b>	<b>230,4</b>

Tableau 18 : IPC Rutana

RUTANA		POIDS	Base 2016	nov.-24	déc.-24	janv.-25
<b>00</b>	<b>TOUS LES PRODUITS</b>	<b>1000,0</b>	<b>100,0</b>	<b>272,3</b>	<b>292,9</b>	<b>301,2</b>
<b>01</b>	<b>Produits alimentaires et boissons non alcoolisées</b>	<b>618,8</b>	<b>100,0</b>	<b>304,1</b>	<b>323,4</b>	<b>336,5</b>
<b>011</b>	<b>Produits alimentaires</b>	<b>616,9</b>	<b>100,0</b>	<b>304,6</b>	<b>324,0</b>	<b>337,0</b>
0111	<i>Pains et céréales</i>	89,5	100,0	240,1	257,1	252,5
0112	<i>Viandes</i>	25,1	100,0	246,4	318,8	294,2
0113	<i>Poissons et Fruits de mer</i>	35,9	100,0	448,1	477,5	502,5
0114	<i>Lait, fromage et œuf</i>	2,2	100,0	203,9	255,4	247,9
0115	<i>Huiles et graisses</i>	65,4	100,0	232,4	273,6	371,9
0116	<i>Fruits</i>	4,8	100,0	422,3	413,1	497,4
0117	<i>Légumes</i>	357,0	100,0	329,8	341,7	345,2
0118	<i>Sucre, confiture, miel, chocolat et confiserie</i>	10,0	100,0	279,6	280,1	280,2
0119	<i>Produits alimentaires n.c.a</i>	27,2	100,0	219,5	240,0	242,9
<b>012</b>	<b>Boissons non alcoolisées</b>	<b>2,0</b>	<b>100,0</b>	<b>151,0</b>	<b>151,7</b>	<b>178,8</b>
0121	<i>Café, thé et cacao</i>	0,2	100,0	287,1	293,3	253,3
0122	<i>Eaux minérales, boissons rafraichissantes et jus de fruits</i>	1,7	100,0	133,5	133,5	169,2
<b>02</b>	<b>Boissons alcoolisées et tabac</b>	<b>6,5</b>	<b>100,0</b>	<b>230,9</b>	<b>267,5</b>	<b>262,0</b>
<b>03</b>	<b>Articles d'habillement et chaussures</b>	<b>63,8</b>	<b>100,0</b>	<b>179,2</b>	<b>211,2</b>	<b>196,4</b>
<b>04</b>	<b>Logement, eau, gaz, électricité et autres combustibles</b>	<b>42,2</b>	<b>100,0</b>	<b>337,8</b>	<b>354,7</b>	<b>352,7</b>
<b>05</b>	<b>Meubles, articles de ménage et entretien courant du foyer</b>	<b>44,5</b>	<b>100,0</b>	<b>251,3</b>	<b>273,5</b>	<b>274,3</b>
<b>06</b>	<b>Santé</b>	<b>27,9</b>	<b>100,0</b>	<b>272,0</b>	<b>281,0</b>	<b>294,0</b>
<b>07</b>	<b>Transports</b>	<b>32,4</b>	<b>100,0</b>	<b>188,7</b>	<b>198,9</b>	<b>189,2</b>
<b>08</b>	<b>Communications</b>	<b>27,4</b>	<b>100,0</b>	<b>96,5</b>	<b>96,5</b>	<b>96,5</b>
<b>09</b>	<b>Loisirs et culture</b>	<b>12,4</b>	<b>100,0</b>	<b>265,4</b>	<b>272,4</b>	<b>282,3</b>
<b>10</b>	<b>Enseignement</b>	<b>4,1</b>	<b>100,0</b>	<b>224,6</b>	<b>224,6</b>	<b>224,6</b>
<b>11</b>	<b>Restaurants et hôtels</b>	<b>96,0</b>	<b>100,0</b>	<b>215,2</b>	<b>256,0</b>	<b>266,5</b>
<b>12</b>	<b>Biens et services divers</b>	<b>23,9</b>	<b>100,0</b>	<b>188,0</b>	<b>190,9</b>	<b>196,7</b>

Tableau 19 : IPC Ruyigi

Ruyigi		POIDS	Base 2016	nov.-24	déc.-24	janv.-25
<b>00</b>	<b>TOUS LES PRODUITS</b>	<b>1000,0</b>	<b>100,0</b>	<b>231,0</b>	<b>250,5</b>	<b>267,8</b>
<b>01</b>	<b>Produits alimentaires et boissons non alcoolisées</b>	<b>677,2</b>	<b>100,0</b>	<b>250,9</b>	<b>276,2</b>	<b>298,4</b>
<b>011</b>	<b>Produits alimentaires</b>	<b>671,7</b>	<b>100,0</b>	<b>251,7</b>	<b>277,2</b>	<b>299,5</b>
0111	<i>Pains et céréales</i>	80,0	100,0	257,8	306,3	313,4
0112	<i>Viandes</i>	33,6	100,0	365,1	417,4	454,2
0113	<i>Poissons et Fruits de mer</i>	34,9	100,0	314,9	356,6	356,6
0114	<i>Lait, fromage et œuf</i>	1,2	100,0	223,2	218,4	224,7
0115	<i>Huiles et graisses</i>	64,0	100,0	253,4	301,3	320,4
0116	<i>Fruits</i>	4,0	100,0	365,5	359,6	553,3
0117	<i>Légumes</i>	420,3	100,0	233,8	250,4	273,7
0118	<i>Sucre, confiture, miel, chocolat et confiserie</i>	6,1	100,0	279,2	279,2	279,5
0119	<i>Produits alimentaires n.c.a</i>	27,7	100,0	263,0	264,3	314,7
<b>012</b>	<b>Boissons non alcoolisées</b>	<b>5,4</b>	<b>100,0</b>	<b>157,0</b>	<b>157,1</b>	<b>157,2</b>
0121	<i>Café, thé et cacao</i>	0,8	100,0	213,4	211,3	211,9
0122	<i>Eaux minérales, boissons rafraichissantes et jus de fruits</i>	4,6	100,0	147,2	147,6	147,6
<b>02</b>	<b>Boissons alcoolisées et tabac</b>	<b>11,4</b>	<b>100,0</b>	<b>258,6</b>	<b>265,6</b>	<b>280,4</b>
<b>03</b>	<b>Articles d'habillement et chaussures</b>	<b>42,8</b>	<b>100,0</b>	<b>181,1</b>	<b>189,9</b>	<b>191,0</b>
<b>04</b>	<b>Logement, eau, gaz, électricité et autres combustibles</b>	<b>21,2</b>	<b>100,0</b>	<b>378,2</b>	<b>410,8</b>	<b>422,7</b>
<b>05</b>	<b>Meubles, articles de ménage et entretien courant du foyer</b>	<b>50,8</b>	<b>100,0</b>	<b>227,3</b>	<b>239,3</b>	<b>250,5</b>
<b>06</b>	<b>Santé</b>	<b>29,8</b>	<b>100,0</b>	<b>194,0</b>	<b>195,5</b>	<b>225,7</b>
<b>07</b>	<b>Transports</b>	<b>25,2</b>	<b>100,0</b>	<b>183,0</b>	<b>189,6</b>	<b>216,5</b>
<b>08</b>	<b>Communications</b>	<b>15,3</b>	<b>100,0</b>	<b>100,2</b>	<b>100,2</b>	<b>100,2</b>
<b>09</b>	<b>Loisirs et culture</b>	<b>10,9</b>	<b>100,0</b>	<b>243,3</b>	<b>261,8</b>	<b>252,3</b>
<b>10</b>	<b>Enseignement</b>	<b>5,5</b>	<b>100,0</b>	<b>112,9</b>	<b>112,9</b>	<b>112,9</b>
<b>11</b>	<b>Restaurants et hôtels</b>	<b>86,4</b>	<b>100,0</b>	<b>138,0</b>	<b>138,2</b>	<b>137,8</b>
<b>12</b>	<b>Biens et services divers</b>	<b>17,5</b>	<b>100,0</b>	<b>150,9</b>	<b>153,4</b>	<b>143,0</b>

Tableau 20 : IPC Rumonge

Rumonge		POIDS	Base 2016	nov.-24	déc.-24	janv.-25
<b>00</b>	<b>TOUS LES PRODUITS</b>	<b>1000,0</b>	<b>100,0</b>	<b>261,7</b>	<b>266,7</b>	<b>291,1</b>
<b>01</b>	<b>Produits alimentaires et boissons non alcoolisées</b>	<b>619,1</b>	<b>100,0</b>	<b>296,4</b>	<b>310,7</b>	<b>338,4</b>
<b>011</b>	<b>Produits alimentaires</b>	<b>614,3</b>	<b>100,0</b>	<b>296,7</b>	<b>311,1</b>	<b>339,3</b>
0111	<i>Pains et céréales</i>	104,5	100,0	244,7	258,0	287,7
0112	<i>Viandes</i>	45,4	100,0	350,0	340,5	412,8
0113	<i>Poissons et Fruits de mer</i>	71,2	100,0	616,1	605,7	697,8
0114	<i>Lait, fromage et œuf</i>	3,3	100,0	245,2	256,5	272,2
0115	<i>Huiles et graisses</i>	38,8	100,0	275,3	290,9	297,2
0116	<i>Fruits</i>	2,3	100,0	300,6	896,5	339,2
0117	<i>Légumes</i>	319,1	100,0	244,4	259,5	276,0
0118	<i>Sucre, confiture, miel, chocolat et confiserie</i>	12,4	100,0	190,8	276,1	289,0
0119	<i>Produits alimentaires n.c.a</i>	17,2	100,0	252,5	295,5	293,8
<b>012</b>	<b>Boissons non alcoolisées</b>	<b>4,8</b>	<b>100,0</b>	<b>264,2</b>	<b>264,0</b>	<b>216,8</b>
0121	<i>Café, thé et cacao</i>	1,0	100,0	218,9	204,5	164,0
0122	<i>Eaux minérales, boissons rafraichissantes et jus de fruits</i>	3,8	100,0	276,7	280,6	231,5
<b>02</b>	<b>Boissons alcoolisées et tabac</b>	<b>10,6</b>	<b>100,0</b>	<b>206,0</b>	<b>218,1</b>	<b>213,7</b>
<b>03</b>	<b>Articles d'habillement et chaussures</b>	<b>45,2</b>	<b>100,0</b>	<b>188,6</b>	<b>181,7</b>	<b>223,9</b>
<b>04</b>	<b>Logement, eau, gaz, électricité et autres combustibles</b>	<b>48,5</b>	<b>100,0</b>	<b>325,2</b>	<b>247,6</b>	<b>313,7</b>
<b>05</b>	<b>Meubles, articles de ménage et entretien courant du foyer</b>	<b>51,8</b>	<b>100,0</b>	<b>188,9</b>	<b>188,3</b>	<b>192,9</b>
<b>06</b>	<b>Santé</b>	<b>29,9</b>	<b>100,0</b>	<b>279,7</b>	<b>276,9</b>	<b>281,4</b>
<b>07</b>	<b>Transports</b>	<b>45,8</b>	<b>100,0</b>	<b>151,5</b>	<b>163,3</b>	<b>170,6</b>
<b>08</b>	<b>Communications</b>	<b>35,3</b>	<b>100,0</b>	<b>107,8</b>	<b>106,3</b>	<b>108,1</b>
<b>09</b>	<b>Loisirs et culture</b>	<b>12,5</b>	<b>100,0</b>	<b>213,2</b>	<b>216,5</b>	<b>216,5</b>
<b>10</b>	<b>Enseignement</b>	<b>8,4</b>	<b>100,0</b>	<b>153,5</b>	<b>153,5</b>	<b>151,0</b>
<b>11</b>	<b>Restaurants et hôtels</b>	<b>64,2</b>	<b>100,0</b>	<b>204,5</b>	<b>200,1</b>	<b>206,4</b>
<b>12</b>	<b>Biens et services divers</b>	<b>22,1</b>	<b>100,0</b>	<b>204,6</b>	<b>203,5</b>	<b>238,0</b>

## Note méthodologique

### 1 Définition et couverture

L'indice des prix à la consommation (IPC) est la principale mesure officielle de la hausse ou baisse des prix à la consommation des ménages au Burundi. Il couvre la consommation des ménages au sens de la comptabilité nationale. La population de référence est constituée de l'ensemble des ménages résidant dans les 18 provinces du Burundi, en milieu urbain et rural. L'année de base de l'IPC est 2016/2017 (de février 2016 à janvier 2017).

### 2 Panier/Pondération

L'IPC est basé sur l'observation d'un panier fixe de biens et services, actualisé chaque année. Chaque produit est pondéré, dans l'indice global, proportionnellement à son poids dans la dépense de consommation des ménages.

Le panier de la ménagère comprend environ 770 variétés qui sont classées dans les 12 fonctions de la COICOP (Classification Of Individual Consumption by Purpose) qui constituent la consommation finale des ménages.

Les pondérations proviennent de l'enquête sur les conditions de vie des ménages au Burundi (ECVMB 2013/2014), ajustée avec les données des comptes de la nation de 2014. Les dépenses ont été mises à jour en tenant compte de la variation du niveau des prix entre la période de référence des pondérations (2013/2014) et la période de référence de l'indice (2016/2017).

### 3 Méthodologie

Les relevés des prix sont effectués chaque mois par les enquêteurs permanents de l'Institut National de la Statistique du Burundi. Tous les types de points de vente sont concernés : marchés, supermarchés, boutiques, prestataires de services publics et privés, etc. La formule de calcul pour le niveau élémentaire est celle reconnue sous le nom de Jevons (qui recourt à la moyenne Géométrique des prix), tandis que celle utilisée pour l'agrégation au niveau supérieur est la moyenne arithmétique pondérée.

Des compléments méthodologiques sont disponibles au niveau de l'INSBU, au niveau du service en charge de la production de l'IPC.

### 4 Contacts

**Institut National de la Statistiques du Burundi**  
INSBU, Zone Rohero, Quartier INSS, Avenue de l'Aviation, N°06, B.P. 1156 BUJUMBURA,  
Tél.: (+257) 22 21 67 34 / 22 21 67 35/ 22 22 21 49 / 22 22 67 29/ 22 22 26 35/ 22 28 10 63

E-Mail : [ins.burundi@insbu.bi](mailto:ins.burundi@insbu.bi) , [ins.burundi2022@gmail.com](mailto:ins.burundi2022@gmail.com),  
Site Web : [www.insbu.bi](http://www.insbu.bi) , Twitter : [@INSBURUNDI](https://twitter.com/INSBURUNDI)

Direction Technique : Tél fixe (257) 22-216 735

IRANYIBUTSE Fidèle : Statisticien chargé des Statistiques sur les Prix  
Tél fixe (257) 22-275 482 : e-mail : [iranfidele@gmail.com](mailto:iranfidele@gmail.com)

Province Bujumbura Mairie					
N°	Produits	Qté	Unité	déc.-24	janv.-25
<b>01 - ALIMENTATION ET BOISSONS NON ALCOOLISÉES</b>					
<b>011 -Produits alimentaires</b>					
<b>0111 - Pains et céréales</b>					
1	Riz blanc local à grains longs	1	Kg	4 714,0	4 651,5
2	Riz blanc local à grains courts	1	Kg	4 349,2	4 500,0
3	Riz blanc long grains importé de la Tanzanie	1	Kg	6 291,7	6 593,8
4	Riz blanc à grains longs importé de la tanzanie (sac de 25 kg) 1ère qualité	25	Kg	173 683,2	181 117,5
5	Maïs à grains blanc local BIO	1	Kg	3 042,8	2 943,3
6	Maïs à grains blanc local HYBRIDE	1	Kg	3 000,0	2 991,0
7	Maïs à grains blanc importé	1	Kg	3 315,3	2 861,5
8	Sorgho rouge local non germé	1	Kg	4 920,7	4 623,3
9	Sorgho blanc local	1	Kg	3 462,9	3 540,6
10	Blé local	1	Kg	3 907,0	4 272,4
11	Eleusine local	1	Kg	9 068,8	10 103,8
12	Farine de maïs local	1	Kg	3 480,6	3 435,9
13	Farine de maïs blanche importé	1	Kg	4 505,1	4 828,3
14	Farine de blé local de production artisanale	1	Kg	4 876,9	5 361,5
15	Farine d'Eleusine local	1	Kg	10 776,1	10 440,2
16	Farine de sorgho non germé local	1	Kg	5 799,4	5 318,1
17	Macaroni importé	500	Gr	10 694,6	11 696,7
18	Spaghetti importé	500	Gr	6 560,1	6 603,7
19	Pain tomate local	300	Gr	2 222,2	2 222,2
20	Pain coupé simple local	300	Gr	2 727,5	3 201,7
21	Pain coupé double local	500	Gr	4 975,1	4 715,5
22	Pain non coupé local en forme de baguette (pain français)	150	Gr	2 027,0	2 678,6
23	Sandwich local	100	Gr	700,0	700,0
24	Pain brun (Pain ngano) local	500	Gr	4 210,5	5 000,0
25	Pain michette local	400	Gr	3 430,7	2 898,9
26	Beignets à base de farine de blé	50	Gr	571,5	472,8
27	Biscuits au chocolat importés	90	Gr	1 492,1	1 590,3
28	Petit cake emballé local	50	Gr	1 926,2	1 926,2
29	Pain plat (Chapati) local	50	Gr	463,4	378,2
<b>0112 - Viandes</b>					
30	Viande de boeuf avec os	1	Kg	27 542,2	30 021,6
31	Viande de bœuf sans os	1	Kg	32 387,9	34 665,2
32	Tripes de bœuf	1	Kg	16 625,8	17 795,4
33	Viande hâchée ordinaire	1	Kg	33 760,7	35 196,7
34	Viande de chèvre	1	Kg	34 228,3	38 958,7
35	Viande de porc sans os	1	Kg	48 181,0	53 157,9
36	Viande de porc avec os	1	Kg	43 009,6	48 566,2
37	Poulet local sur pied	1	Kg	33 126,0	33 295,4
38	Saucisse Pilipili	1	Kg	36 180,2	46 905,8
39	Jambon local de bœuf	100	Gr	5 241,5	5 798,9
40	Jambon local de porc	100	Gr	6 090,7	6 253,3
41	Boulettes ordinaires	1	Kg	32 140,3	36 198,0
42	Viandes en conserve	340	Gr	14 008,9	14 008,9
<b>0113 -Poissons et Fruits de mer</b>					
43	Ndagala frais	1	Kg	55 027,4	62 178,1

Province Bujumbura Mairie					
N°	Produits	Qté	Unité	déc.-24	janv.-25
44	Mukeke frais	1	Kg	36 851,7	47 120,5
45	Capitaine	1	Kg	42 905,9	42 905,9
46	Inonzi frais	1	Kg	43 001,2	43 001,2
47	Sangala frais	1	Kg	54 344,5	54 344,5
48	Tilapia frais	1	Kg	23 069,0	33 290,7
49	Ndagala sec local	1	Kg	106 834,5	125 656,0
50	Ndagala sec importé	1	Kg	24 454,4	20 000,0
51	Mukeke sec et fumé	1	Kg	61 217,6	66 365,8
52	Makayabu sec importé	1	Kg	32 174,1	28 944,9
53	Sardine à tomate	155	Gr	3 676,1	3 614,8
54	Sardine à huile	25	Gr	8 390,2	7 626,7
	<b>0114 -Lait, fromage et œuf</b>				
55	Lait frais de vache local (Imfyufyu)	1	Litre	3 693,8	3 984,3
56	Lait frais en carton importé/ INYANGE	1	Litre	14 045,1	14 355,2
57	Lait frais en paquet Hiland importé	500	Millilitre(s)	7 245,7	6 971,8
58	Lait de vache local pasteurisé en bouteille en plastic	500	Millilitre(s)	4 281,7	3 570,4
59	Lait en poudre NIDO 400 gr	400	Gr	51 852,9	52 559,2
60	Lait en poudre SUPALAIT 400 gr	400	Gr	36 859,6	35 580,4
61	Lait concentré sucré NESTLE	400	Gr	44 322,8	43 178,4
62	Yaourt naturel en pot en plastic	150	Gr	1 625,8	2 232,5
63	Crème fraîche	500	Gr	16 578,6	16 578,6
64	Fromage importé du Rwanda	1	Kg	46 511,6	46 511,6
65	Œuf local	1	Unité	1 228,7	1 342,0
66	Œuf industriel local	1	Unité	1 139,4	1 168,4
	<b>0115 -Huiles et graisses</b>				
67	Huile de palme local raffiné	1	Litre	10 825,7	12 113,0
68	Huile de palme local non raffiné	1	Litre	5 414,8	6 575,0
69	Huile de coton GOLDEN	5	Litre	85 460,3	90 575,3
70	Huile COOKI (SAVONOR)	5	Litre	67 453,7	67 453,7
71	Beurre emballé salé	250	Gr	18 600,0	31 621,9
72	Margarine blue band Importé en pot en plastic	250	Gr	9 260,1	9 881,1
73	Huile d'olive importé	1	Litre	74 680,0	87 406,6
74	Huile de tournesol local	5	Litre	79 025,9	80 430,6
75	Huile de tournesol importé	5	Litre	86 602,5	92 884,7
76	Huile d'arachide importé	1	Litre	32 800,0	32 800,0
	<b>0116 - Fruits</b>				
77	Avocats local	1	Kg	2 521,0	2 987,9
78	Bananes mûres longues local	1	Kg	3 205,7	3 462,9
79	Bananes mûres courtes local	1	Kg	5 372,4	6 178,7
80	Ananas local	1	Kg	2 004,6	1 983,0
81	Oranges local	1	Kg	6 635,3	5 721,7
82	Citron local	1	Kg	13 403,5	10 271,8
83	Mandarines local	1	Kg	4 805,5	4 805,5
84	Papayes local	1	Kg	2 351,8	2 638,9
85	Fruits de la passion (amabungo) local	1	Kg	8 643,3	6 119,1
86	Prunes de Japon (amatunda) local	1	Kg	8 482,2	8 361,7
87	Mangues ordinaire local (indundi)	1	Kg	1 576,4	1 779,3
88	Mangues greffé local	1	Kg	2 876,5	2 858,4
	<b>0117 -Légumes</b>				
89	Oignons blanc local	1	Kg	2 983,9	2 859,6

Province Bujumbura Mairie					
N°	Produits	Qté	Unité	déc.-24	janv.-25
90	Oignons rouge local	1	Kg	3 442,3	3 019,6
91	Tomates fraîches local	1	Kg	3 542,7	2 823,3
92	Conserve de Tomate (salsa) importé	70	Gr	2 024,0	1 981,5
93	Petites aubergines (Intore) local	1	Kg	2 424,2	2 405,2
94	Haricot vert (imikerera) local	1	Kg	5 092,6	3 569,0
95	Petit pois vert local	1	Kg	21 317,9	6 524,2
97	Poivron vert local	1	Kg	4 488,2	2 932,2
98	Ails frais local (non décortiqués)	1	Kg	33 890,3	37 295,0
99	Carottes local	1	Kg	2 750,0	2 643,7
100	Choux vert local	1	Kg	936,9	714,8
101	Feuilles de manioc	1	Kg	1 421,3	1 196,3
102	Lengalenga	1	Kg	1 859,6	1 855,7
103	Poirreaux local	1	Kg	2 052,4	2 382,8
104	Epinard local	1	Kg	2 405,7	2 070,6
105	Feuilles de haricot (umukubi)	1	Kg	1 595,8	1 810,1
106	Feuilles de courge (umusoma)	1	Kg	2 467,1	2 867,7
107	Arrachides décortiqués local	1	Kg	11 963,7	12 948,2
108	Arrachides grillés local	100	g	1 558,1	2 013,5
109	Farine d'arachide locale	1	Kg	12 511,6	13 549,2
110	Haricot sec de couleur blanche	1	Kg	5 145,6	5 359,9
111	Haricot sec de couleur jaune	1	Kg	6 082,6	5 743,6
112	Haricot sec de couleur rouge	1	Kg	3 377,8	3 518,5
113	Haricot sec graines mélangés	1	Kg	3 619,1	3 262,1
114	Petit pois sec local	1	Kg	12 733,0	11 877,0
115	Farine de soja locale	1	Kg	7 557,4	6 616,1
116	Pomme de terre de couleur mauve	1	Kg	3 216,6	2 247,3
117	Pomme de terre local couleur jaune (genre Ruhengeri)	1	Kg	3 187,7	2 247,3
118	Pomme de terre Ruhengeri	1	Kg	3 034,3	2 129,5
119	Patate douce local	1	Kg	1 558,1	1 515,7
120	Banane douce (igisahira)	1	Kg	2 236,9	2 511,1
121	Colocase (ay'i Kizungu)	1	Kg	2 522,0	2 721,8
122	Manioc frais en tubercule	1	Kg	1 838,1	2 405,0
123	Bananes plantains mûrs (imizuzu)	1	Kg	8 752,9	8 949,7
125	Farine de manioc sec IKIVUNDE	1	Kg	3 124,0	3 106,0
126	Farine de manioc sec INYANGE	1	Kg	1 857,8	1 865,6
127	Ubuswage	1	Kg	4 156,4	4 163,6
128	Chips	200	Gr	19 017,5	19 017,5
	<b>0118 -Sucre, confiture, miel, chocolat et confiserie</b>				
129	Sucre blanc cristallisé local (SOSUMO)	1	Kg	7 211,1	6 577,7
130	Confiture de fraises importé	450	Gr	16 822,1	22 085,6
131	Miel local	1	Kg	18 504,7	18 058,7
132	Chocolat au lait	200	Gr	20 666,7	29 748,9
133	Bonbon	1	Unité	138,0	141,4
	<b>0119 -Produits alimentaires n.c.a</b>				
134	Sel de cuisine non emballé(non fin).	1	Kg	2 545,9	2 815,8
135	Sel de table emballé	600	Gr	14 120,4	17 180,7
136	Mayonnaise importé	470	Gr	25 541,2	25 429,9
137	Cube (maggi, jumbo, etc.)	4	Gr	291,0	302,5
138	Piment rouge frais (Mbuzi) local	1	Kg	28 781,6	15 616,3



Province Bujumbura Mairie					
N°	Produits	Qté	Unité	déc.-24	janv.-25
139	Céleri local	1	Kg	9 737,4	8 432,4
140	Pilipili liquide local	340	Gr	2 629,0	3 489,3
141	Farine pour Bébé importé(Cérélac)	400	Gr	38 291,4	40 793,0
142	Lait en poudre pour bébé Guigoz	400	Gr	54 462,4	54 462,4
143	Lait en poudre pour bébé (NAN) (0 à 6 mois)	400	Gr	52 491,4	55 076,6
<b>012 -Boissons non alcoolisees</b>					
<b>0121 -Cafe, the et cacao</b>					
144	Café en paquet local	250	Gr	10 714,4	11 238,1
145	Café soluble instantané en boîte (NESCAFE)	250	Gr	57 473,2	68 142,0
146	Thé en paquet	200	Gr	3 427,8	3 542,4
<b>0122 -Eaux minérales, boissons rafraichissantes, jus de fruits</b>					
147	Jus d'orange en carton	1	Litre	10 749,1	11 887,8
148	Jus de fruits en carton (cocktail)	1	Litre	10 588,7	12 721,6
149	Sirop de maracoudja Akezamutima	65	Centilitre(s)	8 143,3	10 771,4
150	Boisson gazeuse en bouteille en verre (coca cola, sprite, orange, citron)	30	Centilitre(s)	1 852,2	1 969,0
151	Eau minérale(1,5l) Kinju local	1,5	Litre	2 488,0	2 461,5
152	Eau minérale (500 ml) Kinju local	500	Millilitre(s)	1 131,6	1 218,7
153	Eau minérale gazeuse Aquavie (650ml) local	650	Millilitre(s)	1 954,4	2 178,2
<b>02 - BOISSONS ALCOOLISÉES, TABAC ET STUPÉFIANT</b>					
<b>021 -Boissons alcoolisees</b>					
<b>0211 -Spiritueux</b>					
154	Whisky J&B importé	1	Litre	157 003,2	164 924,2
155	Vodka Smirnof importé	1	Litre	63 333,3	63 333,3
<b>0212 -Vin et boissons fermentees</b>					
156	Vin de banane (isongo)	75	Centilitre(s)	5 313,3	6 649,4
157	Vin de banane Urugombo/Urwarwa	75	Centilitre(s)	1 842,2	1 895,4
158	Vin rouge Drosdy importé en bouteille en verre	375	Millilitre(s)	28 231,1	26 566,5
159	Vin de messe importé	75	Centilitre(s)	45 000,0	30 000,0
160	Vin blanc Martini importé	75	Centilitre(s)	100 714,0	99 641,9
<b>0213 -Biere</b>					
161	Amstel blonde(65cl) local	65	Centilitre(s)	4 205,6	4 258,0
162	Amstel Bock(33cl) local	33	Centilitre(s)	3 479,4	3 459,2
163	Primus(72cl) local	72	Centilitre(s)	2 992,4	3 357,8
164	Heineken (65cl) importé	65	Centilitre(s)	10 148,7	10 148,7
165	Heineken (33cl) importé	33	Centilitre(s)	14 554,8	14 316,3
166	Bière de sorgho local	75	Centilitre(s)	1 062,7	1 046,6
<b>022 -Tabacs</b>					
<b>0221 -Tabacs</b>					
167	Supermatch local	1	cigarettes	215,9	214,6
168	Yes local	1	cigarettes	254,0	254,8
169	Feuilles de tabac (turumbombeke)	100	Gr	8 345,0	10 347,6
<b>03 - ARTICLES D'HABILLEMENT ET CHAUSSURES</b>					
<b>031 -Articles d'habillement</b>					
<b>0311 -Tissus d'habillement</b>					
170	Popeline (1ère qualité)	1	mètre	9 740,0	9 679,8
171	Tissus pour costume	1	mètre	39 685,0	40 966,1

Province Bujumbura Mairie					
N°	Produits	Qté	Unité	déc.-24	janv.-25
172	Tissus pour uniforme scolaire	1	mètre	22 856,0	22 667,4
173	Ikanga	4,5	yards	29 317,9	33 000,0
174	Igitenge Demi hollandais	6	yards	172 449,3	172 449,3
175	Igitenge AFRITEX	6	yards	32 698,1	33 527,6
176	Basin moins riche	6	yards	150 000,0	150 000,0
177	Voile en nylon importé (Imvutano)	1	Ensemble	153 802,3	153 802,3
	<b>0312 -Vetements</b>				
178	Pantalon neuf importé pour homme	1	Unité	45 914,7	49 610,1
179	Pantalon friperie importé pour homme	1	Unité	22 578,0	26 644,5
180	Chemise de ville longues manches neuve pour homme	1	Unité	45 967,3	47 625,1
181	Chemise de ville courtes manches neuve pour homme	1	Unité	44 804,3	45 944,0
182	Chemise de ville longues manches friperie pour homme	1	Unité	24 270,8	24 706,0
183	Chemise de ville courtes manches friperie pour homme	1	Unité	21 459,4	22 946,3
184	Costume pour homme	1	Ensemble	400 000,0	400 000,0
185	Tee-shirts friperie pour homme	1	Unité	14 488,0	16 468,5
186	Capitula (culotte) friperie pour homme	1	Unité	26 230,2	27 874,8
187	Slip neuf Homme en coton avec ceinture élastique	1	Unité	10 632,3	10 632,3
188	Slip neuf Homme en coton sans ceinture	1	Unité	8 870,1	8 870,1
189	Singlet neuf pour homme	1	Unité	11 306,4	12 097,7
190	Singlet friperie pour homme	1	Unité	10 000,0	9 654,9
191	Chaussettes neuf pour homme	1	paire	5 698,3	5 868,5
192	Chaussettes friperie pour homme	1	paire	2 200,3	2 257,2
193	Jupe neuve pour femme	1	Unité	68 188,3	80 983,3
194	Jupe friperie pour femme	1	Unité	12 902,4	13 688,6
195	Robe neuve pour femme	1	Unité	95 788,1	89 316,5
196	Ensemble femme	1	Ensemble	120 920,2	125 409,2
197	Blouse importée neuf pour femme	1	Unité	61 883,0	67 526,4
198	Chemise friperie pour femme	1	Unité	9 969,0	11 343,8
199	Pantalon neuf pour femme	1	Unité	35 425,8	37 269,6
200	Pantalon friperie pour femme	1	Unité	18 898,8	20 800,8
201	Slip neuf en coton pour dame	1	Unité	6 470,3	6 274,1
202	Slip friperie en coton pour dame	1	Unité	4 362,8	3 892,3
203	Soutien gorge ordinaire neuf	1	Unité	8 298,9	8 029,6
204	Soutien gorge ordinaire friperie	1	Unité	5 621,2	5 231,7
205	Sous jupe	1	Unité	8 000,0	10 000,0
206	Collants neuf	1	Unité	11 066,8	13 280,2
207	Collants friperie	1	Unité	8 992,4	9 932,2
208	Robe neuve pour un enfant de 5 ans	1	Unité	61 282,3	62 602,9
209	Robe friperie pour un enfant de 5 ans	1	Unité	23 144,2	24 231,9
210	Culotte friperie pour enfant de 6 à 12 ans	1	Unité	11 071,3	12 596,6
211	Tricot friperie pour enfant de 6 à 12 ans	1	Unité	8 684,2	10 322,2
212	Ensemble jupe et chemise pour fille de 6 à 12 ans	1	Ensemble	58 665,9	63 005,8
213	Ensemble culotte et chemise pour garçon de 6 à 12 ans	1	Ensemble	63 209,0	67 268,7
214	Tee-shirts friperie pour enfant de 6 à 12 ans	1	Unité	10 470,6	10 800,8
215	Chemise friperie pour enfant de 6 à 12 ans	1	Unité	15 000,0	15 000,0

Province Bujumbura Mairie					
N°	Produits	Qté	Unité	déc.-24	janv.-25
216	Pantalon friperie pour enfant de 6 à 12 ans	1	Unité	13 307,0	14 758,3
217	Jupe friperie pour enfant de 6 à 12 ans	1	Unité	12 000,0	12 539,7
218	Grenouillère friperie pour bébé de 0 à 2 ans	1	Unité	3 918,1	4 655,1
219	Slip neuf pour garçon de 6 à 12 ans	1	Unité	3 620,6	3 966,3
220	Slip neuf pour fille de 6 à 12 ans	1	Unité	3 228,8	3 348,9
221	Chaussettes friperie pour enfant de 6 à 12 ans	1	paire	1 584,9	1 835,6
222	Linges blanc en coton	12	Unité	76 385,1	74 502,1
223	Couverture importée pour bébé	1	Unité	36 237,8	36 237,8
224	Flanelle (Ikigoma)	1	Unité	11 913,1	11 811,2
225	Couvre-bébé ordinaire importé	1	Unité	22 360,7	21 544,3
226	Vêtements de sport pour homme, jogging	1	Ensemble	118 636,0	122 021,0
227	Vêtements de sport neuf pour homme, shorts et tricot	1	Ensemble	51 752,7	63 990,1
228	Vêtements de sport friperie pour homme, shorts et tricot	1	Ensemble	80 000,0	80 000,0
229	Ensemble Chemise et culotte/jupe kaki (7 à 9 ans)	1	Ensemble	17 507,8	18 417,6
230	Chemise blanche courte manche (7 à 9 ans)	1	Unité	12 742,9	10 669,1
231	Culotte bleu (7 à 9 ans)	1	Unité	9 828,8	9 828,8
232	Jupe bleu (7 à 9 ans)	1	Unité	9 754,1	10 239,3
233	Chemise blanche courte manche (13 à 15ans)	1	Unité	13 548,6	14 615,5
234	Pantalon bleu (13 à 15 ans)	1	Unité	19 309,8	21 211,5
235	Ensemble Chemise blanche et pantalon bleu (13 à 15 ans)	1	Ensemble	31 399,1	33 467,3
236	Jupe bleu (13 à 15 ans)	1	Unité	18 293,8	18 293,8
237	Ensemble Chemise blanche et jupe bleu (13 à 15 ans)	1	Ensemble	29 279,0	30 549,0
<b>0313 -Autres articles vestimentaires et accessoires d'habillement</b>					
238	Cravates neufs en polyester	1	Unité	10 536,2	10 169,7
239	Ceinture neuf en similicuir	1	Unité	10 702,4	10 365,6
240	Ceinture en cuir friperie	1	Unité	50 000,0	45 000,0
241	Fils à tricoter	1	Rouleau	3 017,1	3 017,1
242	Foulards de tête en nylon plissé pour femmes (Igitambara)	1	Unité	6 115,8	7 020,1
<b>0314 -Confection, nettoyage, reparation et location d'habits</b>					
243	Confection de chemise pour homme	1	service	17 045,3	17 106,6
244	Confection de costume pour homme	1	service	65 403,9	65 659,3
245	Réparation d'une chemise pour homme (col)	1	service	2 495,8	2 161,4
246	Confection ensemble pagne pour femme	1	service	23 877,6	25 980,9
247	Confection tenue locale pour femme (Igitenge)	1	service	3 381,6	2 921,3
248	Confection tenue locale pour femme(Imvutano)	1	service	5 149,4	4 922,7
249	Réparation d'une blouse (diminution ou augmentation)	1	service	2 488,8	2 427,9
250	Confection d'un costume garçon de 6 à 12 ans	1	service	49 254,5	39 412,8
251	Pressing de costume pour homme	1	service	7 693,4	7 884,2
252	Pressing de boubou pour femme	1	service	6 915,4	7 383,3
253	Pressing de voile (Imvutano)	1	service	4 796,9	5 609,2
254	Pressing de robe de cérémonie	1	service	9 932,2	9 211,6
255	Location de voile (imvutano)	1	Ensemble	6 034,2	5 539,2
256	Location d'une blouse pour voile	1	Unité	5 000,0	5 000,0
257	Location d'une robe de mariage	1	Unité	163 807,3	141 421,4

Province Bujumbura Mairie					
N°	Produits	Qté	Unité	déc.-24	janv.-25
<b>032 -Chaussures</b>					
<b>0321 -Chaussures diverses</b>					
258	Chaussures synthétique homme (non cuir)	1	paire	103 362,0	109 611,2
259	Chaussures en cuir friperie pour Hommes	1	paire	154 919,3	154 919,3
260	Sandale neuf en similicuir pour homme	1	paire	38 258,6	42 543,2
261	Sandale d'occasion en cuir pour homme	1	paire	77 459,7	77 459,7
262	Sandales en plastic (Yeboyebo) pour adulte	1	paire	13 006,7	12 905,2
263	Chaussures Ikambambiri	1	paire	11 324,3	11 720,3
264	Basket pour homme (friperie)	1	paire	100 000,0	100 000,0
265	Sandale neuf pour femme	1	paire	44 395,2	40 000,0
266	Sandale d'occasion pour femme occasion	1	paire	52 440,4	52 440,4
267	Chaussures de sortie en cuir friperie pour femmes	1	paire	50 000,0	50 000,0
268	Chaussures de sortie neuf en similicuir pour femme	1	paire	70 893,4	70 893,4
269	Chaussures de sortie friperie en similicuir pour femme	1	paire	45 000,0	45 000,0
270	Chaussures synthétique neuf pour garçon de 6 à 12 ans	1	paire	50 000,0	59 791,3
271	Chaussures friperie en cuir pour garçon de 6 à 12 ans	1	paire	30 000,0	30 000,0
272	Basket friperie pour enfant de 6 à 12 ans	1	paire	51 961,5	47 434,2
273	Chaussures neuf en similicuir pour fille 6 à 12 ans	1	paire	50 000,0	48 989,8
274	Chaussures friperie en cuir pour fille 6 à 12 ans	1	paire	37 416,6	37 416,6
<b>0322 -Coordonnerie</b>					
275	Renforcement de semelle+talon pour homme	1	service	1 500,0	1 500,0
276	Remplacement du semelle+talon pour homme	1	service	10 000,0	10 000,0
277	Renforcement de semelle pour femme	1	service	700,0	700,0
<b>04 - LOGEMENT, EAU, ÉLECTRICITÉ, GAZ ET AUTRES COMBUSTIBLES</b>					
<b>041 -Loyers effectifs</b>					
<b>0411 -Loyers effectivement payés par les locataires</b>					
278	Loyer d'un logement à 2 Pièces (chambre et salon) Catégorie 1	1	Mois	135 772,1	135 772,1
279	Loyer d'un logement à 2 pièces (chambre et salon) Catégorie 2	1	Mois	113 951,3	123 155,1
280	Loyer d'un logement à 2 pièces (chambre et salon) Catégorie 3	1	Mois	199 774,2	203 468,3
284	Loyer d'un logement à 3 Pièces (2 chambres et salon) Catégorie 2	1	Mois	232 432,1	239 348,3
285	Loyer d'un logement à 3 Pièces (2 chambres et salon) Catégorie 3	1	Mois	367 418,8	401 469,8
287	Loyer d'un logement 4 Pièces (3 chambres et salon): Catégorie 1	1	Mois	328 332,8	418 885,9
288	Loyer d'un logement 4 Pièces (3 chambres et salon): Catégorie 2	1	Mois	314 338,6	316 984,4
289	Loyer d'un logement 4 Pièces (3 chambres et salon): Catégorie 3	1	Mois	732 025,9	757 728,4
290	Loyer d'un logement 4 Pièces (3 chambres et salon): Catégorie 4	1	Mois	1 200 000,0	1 200 000,0
291	Loyer d'une Villa moderne	1	Mois	1 216 543,4	1 297 279,0
<b>043 -Entretien et reparation des logements</b>					
<b>0431 -Matériaux pour travaux d'entretien et de réparation des logement</b>					
292	Ciment local BUSECO	50	Kg	49 749,4	52 702,2

Province Bujumbura Mairie					
N°	Produits	Qté	Unité	déc.-24	janv.-25
293	Ciment importé de la Tanzanie (SIMBA BORA)	50	Kg	67 554,1	70 994,4
294	Sable	1	Brouette	1 500,0	1 500,0
295	Tôle ondulée locale	1	Unité	37 485,9	45 000,0
296	Tôle ondulée importé	1	Unité	47 754,8	47 891,3
297	Brique claustra	1	Unité	800,0	800,0
298	Brique cuite	1	Unité	110,0	110,0
299	Vitre	1	Unité	162 297,6	177 416,4
300	Carreaux	1	m2	76 118,1	85 087,5
301	Peintures à huile (BASCO)	4	Litre	59 389,6	65 413,1
302	Peinture à eau (BASCO)	4	Litre	40 082,2	38 559,4
303	Fer à béton	1	longueur	31 553,4	35 450,5
304	Planche en eucalyptus	1	Unité	15 000,0	16 326,6
305	Madrier en eucalyptus	1	Unité	17 000,0	14 637,2
306	Enduits	1	Litre	8 643,5	8 655,2
307	Tuyau petite dimension 1/2	1	Rouleau	14 392,7	14 486,0
308	Robinet de ravabo	1	Unité	25 928,4	25 248,6
309	Robinet 1/2 (SANWA)	1	Unité	24 825,5	30 000,0
310	Mastic (Bois et fer)	1	Kg	12 300,8	11 979,3
311	Main d'œuvre pour petits travaux de maçonnerie (maçon)	1	Jour	20 000,0	25 000,0
312	Main d'œuvre pour petits travaux de maçonnerie (aide-maçon)	1	Jour	10 000,0	12 418,8
313	Main d'œuvre pour réparation courante de problème de plomberie (Remplacement de vanne)	1	service	8 582,5	8 582,5
314	Main d'œuvre pour renouvellement de peinture	1	Unité	20 000,0	20 000,0
315	Main d'œuvre pour réparation courante de panne d'électricité (remplacement d'une prise)	1	service	11 551,2	12 753,5
316	Main d'œuvre pour le remplacement d'une serrure	1	service	8 582,5	8 582,5
<b>044 -Alimentation en eau et services divers lié au logement</b>					
<b>0441 -Alimentation en eau</b>					
317	Facture d'eau 1ère tranche (0 à 10 M3)	1	m3	315,0	315,0
318	Facture d'eau 2ème tranche (11 à 20 M3)	1	m3	613,0	615,0
319	Facture d'eau 3ème tranche (21 M3 et plus)	1	m3	802,0	802,0
320	Charges fixes (pour la troisième tranche)	1	forfait	3 637,0	6 822,0
321	Eau achetée de 20 l	20	Litre	50,0	50,0
322	Raccordement au réseau national de distribution d'aa	1	forfait	140 000,0	140 000,0
323	Enlèvement des ordures	1	forfait	10 000,0	10 000,0
324	Vidange fosse septique par les société privées	3	m3	60 000,0	60 000,0
<b>045 -Electricite, gaz et autres combustibles</b>					
<b>0451 -Electricité</b>					
325	Consommation d' électricité 1ère tranche (0 à 50 kwh)	1	kwh	82,0	82,0
326	Consommation d' électricité 2ème tranche (51 à 100 kwh)	1	kwh	290,0	290,0
327	Consommation d' électricité 3ème tranche (151 kwh et plus )	1	kwh	546,0	546,0
328	Charges fixes (troisième tranche)	1	forfait	6 822,0	6 822,0

Province Bujumbura Mairie					
N°	Produits	Qté	Unité	déc.-24	janv.-25
329	Raccordement au réseau national de distribution d'électricité	1	forfait	274 140,0	274 140,0
	<b>0452 -Gaz</b>				
330	Achat du gaz de 20 kg	20	Kg	196 180,9	230 643,4
331	Achat du gaz de 12,5 kg	12,5	Kg	132 000,0	132 000,0
	<b>0453 -Combustibles</b>				
332	Pétrole lampant à la station	1	Litre	3 905,0	3 905,0
333	Pétrole lampant chez le revendeur	1	Litre	15 939,9	19 480,1
335	Charbon de bois au détail	1	Kg	1 186,9	1 298,7
336	Charbon de bois (demi sac)	1	demi-sac	66 474,1	69 233,5
	<b>05 - MEUBLES, ARTICLES DE MÉNAGES ET ENTRETIEN COURANT DU</b>				
	<b>051 -Meubles , articles d'ameublement, tapis et autres revêtement de sol</b>				
	<b>0511 -Meubles et articles d'ameublements</b>				
339	Chaise en bois eucalyptus	1	Unité	43 283,3	42 657,5
340	Salon (Canapés, Divans) en Velour	1	Ensemble	2 700 000,0	2 700 000,0
341	Salon en bois eucalyptus	1	Ensemble	528 756,5	531 968,2
342	Salle à manger en bois eucalyptus	1	Ensemble	390 435,4	432 530,8
343	Armoire/ dressoir en eucalyptus	1	Unité	582 847,7	512 992,8
344	Table en bois en eucalyptus	1	Unité	101 748,0	102 806,3
345	Matelas en mousse (Exim) 1.40 x 1.90 x 0.15 m	1	Unité	830 000,0	830 000,0
346	Matelas en mousse (Exim) 1.60 x 1.90 x 0.15 m	1	Unité	955 000,0	955 000,0
347	Matelas en mousse (Dodoma) 1.40 x 1.90 x 0.15 m	1	Unité	607 985,3	593 528,6
348	Matelas en mousse (Dodoma) 1.60 x 1.90 x 0.15 m	1	Unité	689 701,4	708 275,3
349	Lit simple 1.40 x 1.90 m modèle ordinaire en eucalyptus	1	Unité	244 484,9	260 213,0
350	Lit simple 1.60 x 1.90 m modèle ordinaire en eucalyptus	1	Unité	273 682,8	299 334,5
351	Armoire de chambre/ Garde robe	1	Unité	409 101,7	403 313,3
	<b>0512 -Tapis et autres revêtement de sol</b>				
352	Tapis en soie 2,90 m	2,9	mètre	634 822,8	689 927,5
353	Revêtement de sol en Vinyle	1	mètre	18 643,4	20 327,9
354	Natte (ikirago)	1	Unité	14 301,3	10 000,0
	<b>052 -Articles de ménage en textiles</b>				
	<b>0521 -Articles de ménage en textiles</b>				
355	Draps de lit simple (1,60x2)	1	paire	98 233,1	94 518,2
356	Draps de lit double (1,80x2)	1	paire	136 966,7	133 983,5
357	Couverture pour adulte importé (150 x 190) cm (genre zamu)	1	Unité	30 121,5	27 450,9
358	Couvre lits neuf	1	Unité	193 097,9	193 097,9
359	Essuie-mains en coton (1.40 x 0.70) m importé (grandes dimensions)	1	Unité	69 640,1	72 376,2
360	Essuie-mains en mélange coton polystère (1.40 x 0.70) m importé (grandes dimensions)	1	Unité	27 000,0	25 000,0
361	Nappes de table (complet)	1	Ensemble	154 919,3	154 919,3
362	Serviette en tissu pour vaisselle	1	Unité	3 328,3	3 727,9
	<b>053 -Appareils électroménagers</b>				
	<b>0531 -Appareil électroménager, menager et reparation</b>				
363	Réfrigérateur avec compartiment de réfrigération capacité 180l	1	Unité	1 724 818,8	1 900 000,0

Province Bujumbura Mairie					
N°	Produits	Qté	Unité	déc.-24	janv.-25
364	Congélateur, 200 litres	1	Unité	1 674 813,4	2 017 424,1
365	Cuisinière électrique (amashiga)	1	Unité	1 673 320,1	1 923 538,4
366	Plaque chauffante électrique à double plateaux	1	Unité	340 000,0	340 000,0
367	Cuisinière à charbon en argile	1	Unité	3 650,9	3 959,7
368	Cafetières électriques	1	Unité	320 000,0	230 006,3
369	Ventilateur sur pied	1	Unité	185 314,4	192 653,9
<b>054 -Verrerie, vaisselle et ustensiles de menage</b>					
<b>0541 - Verrerie, vaisselle et ustensiles de menage</b>					
370	Assiette creuse en faïence 25 cm	1	Unité	5 973,6	5 987,1
371	Assiette creuse en plastic 22 cm	1	Unité	1 445,2	1 618,9
372	Assiette creuse en métal 22 cm	1	Unité	3 639,7	3 541,8
373	Soupière/Bol avec couvercle 18 cm en métal importé	1	Unité	4 750,1	4 476,1
374	Soupière/Bol avec couvercle 18 cm en plastic	1	Unité	2 392,4	1 797,7
375	Cuillère à café	1	Unité	1 255,2	1 217,7
376	Cuillère à soupe	1	Unité	1 308,6	1 346,2
377	Louche	1	Unité	3 187,9	2 520,1
378	Couteaux pour ménage importé	1	Unité	3 089,2	3 073,9
379	Verre à boire coupe	1	Unité	6 958,3	7 108,7
380	Verre à boire droit	1	Unité	5 369,3	5 606,1
381	Gobelet en plastique (Mironko)	1	Unité	1 648,8	1 673,5
382	Fourchette	1	Unité	1 368,6	1 336,0
383	Tasse	1	Unité	5 502,6	5 530,9
384	Casserole de cuisine (Isafuriya) de 26 cm de diamètre	1	Unité	30 000,0	22 104,2
385	Poêle	1	Unité	36 279,4	35 157,0
386	Seau en plastic avec couvercle 20 l	1	Unité	19 245,2	18 480,9
387	Bassin (45 cm de diamètre) importé	1	Unité	8 555,1	8 515,0
388	Thermos 1l	1	Unité	25 187,2	25 615,2
389	Fers à repasser électrique	1	Unité	102 407,5	111 397,8
390	Fer à repasser non électrique	1	Unité	35 000,0	35 000,0
<b>055 -Outillage et autre matériel pour la maison et le jardin</b>					
<b>0551 -Outillage, matériel et accessoires divers</b>					
391	Piles torche Tiger	1	paire	3 000,0	3 365,9
392	Piles Torche panasonic	1	paire	4 000,0	4 000,0
393	Lampe à Pétrole/Mazout (grande)	1	Unité	10 000,0	10 000,0
394	Houe	1	Unité	20 212,9	19 995,8
395	Ampoule à incandescence	1	Unité	2 000,0	2 000,0
396	Ampoule économique (5 W)	1	Unité	4 620,8	4 855,7
397	Tube fluorescent	1	Unité	9 097,7	9 752,0
398	Prise	1	Unité	3 209,2	3 790,8
399	Coupe coupe	1	Unité	11 308,1	11 768,7
400	Hâche locale	1	Unité	35 000,0	35 000,0
401	Hâche importée	1	Unité	45 000,0	45 000,0
<b>056 -Biens et services liés à l'entretien courant du foyer</b>					
<b>0561 -Articles de ménage non durables</b>					
402	Savons de ménage GIFURANGUWO blanc	100	Gr	732,6	765,6
403	Savons en poudre non emballé blanc (puff)	1	Kg	10 287,4	9 935,2
404	Savons en poudre non emballé bleu (Toss)	1	Kg	11 292,4	11 946,8
405	Savons en poudre non emballé bleu (Type Géntal)	1	Kg	5 177,2	5 177,2

Province Bujumbura Mairie					
N°	Produits	Qté	Unité	déc.-24	janv.-25
406	Savons de ménage liquide local pour la vaisselle	5	Litre	27 472,0	31 591,1
407	Savons de ménage liquide importé (Ajax)	5	Litre	28 626,0	28 626,0
408	Briquet	1	Unité	1 000,0	1 500,0
409	Allumette importée	1	Boîte	200,0	200,0
410	Bougie locale	1	Unité	1 500,0	1 500,0
411	Bougie importée	1	Unité	934,4	934,4
412	Cirage liquide Crown	100	Millilitre(s)	3 861,1	3 797,2
413	Cirage solide LUDE	40	Gr	3 094,8	2 981,3
414	Cirage solide KIWI	32	Gr	7 000,0	7 000,0
415	Brosse pour chaussures	1	Unité	2 215,1	2 225,0
416	Râclette	1	Unité	6 376,1	6 577,7
417	Brosse pour entretien maison	1	Unité	4 000,0	4 641,6
418	Balai à tige en bois	1	Unité	6 506,6	6 259,9
419	Balais à tige de palmier	1	Unité	1 224,7	1 197,7
	<b>0562 -Services domestiques et services menagers</b>				
420	Salaire d'un groom logé sur place	1	mois	31 098,9	31 098,9
421	Salaire d'une bonne logé sur place	1	mois	30 447,9	30 447,9
422	Salaire d'un gardien logé sur place	1	mois	32 977,7	32 977,7
423	Location des chaises en plastique	1	service	447,2	464,2
424	Location de paniers	1	service	1 611,9	1 551,8
	<b>06 - SANTE</b>				
	<b>61-Produits, appareils et matériels médicaux</b>				
	<b>0611 -Produits, appareils et matériels médicaux</b>				
427	Albédazole	1	Comprimé	1 009,0	1 144,6
428	Métronidazole comprimé	1	Comprimé	2 968,9	3 002,9
429	Mébendazole	1	Comprimé	497,1	509,5
430	Prufene	1	Comprimé	9 920,6	11 428,2
431	Ibuprofène	1	Comprimé	1 894,6	1 942,6
432	Paracetamol	1	Comprimé	990,5	1 106,4
433	Efferalgan	1	Comprimé	9 638,6	8 716,2
434	Quinine:comprimé	1	Comprimé	8 162,1	8 507,3
435	Amoxiciline	1	Comprimé	1 377,0	2 127,9
436	Miconazole	1	Comprimé	1 732,1	1 934,1
437	Diclofénac	1	Comprimé	6 313,5	5 963,8
438	Glycérine	1	Comprimé	14 441,8	13 892,5
439	Drotavérine	1	Comprimé	7 500,0	7 500,0
440	Eau physiologique	1	Pièce	853,5	791,1
441	Compresse stérile 10x10 cm	1	Pièce	5 301,9	5 357,5
442	Sparadrap 5x7,5cm	1	Pièce	3 968,6	4 754,0
443	Sparadrap 5x5cm	1	Pièce	4 925,8	4 378,5
444	Alcool iodé	1	Pièce	2 986,5	3 320,6
445	Termomètre numérique	1	Pièce	14 698,2	10 582,6
446	Tensiomètre numérique	1	Pièce	123 087,1	124 538,5
447	Verre correcteurs	1	Pièce	1 341,6	1 341,6
	<b>062 -Services ambulatoires</b>				
	<b>0621 -Services médicaux et dentaires</b>				
448	Consultation Généraliste en milieu public	1	Service	3 500,0	3 500,0
449	Consultation Généraliste en milieu privé	1	Service	7 746,0	10 000,0



Province Bujumbura Mairie					
N°	Produits	Qté	Unité	déc.-24	janv.-25
450	Consultation d'un médecin spécialiste dans une clinique privée	1	Service	15 491,9	18 973,7
451	Consultation d'un médecin spécialiste dans une clinique publique	1	Service	6 000,0	6 000,0
452	Frais de pose des prothèses dentaires	1	Service	18 898,8	18 898,8
453	Plombage d'une dent	1	Service	35 568,9	35 568,9
<b>0623 -Services paramedicaux</b>					
454	Examen de selle (Clinique publique)	1	Service	1 750,0	1 750,0
455	Examen de selle (Clinique privée)	1	Service	3 464,1	3 464,1
456	Examen de sang NFS (Clinique publique)	1	Service	9 750,0	9 750,0
457	Examen de sang NFS (Clinique privée)	1	Service	14 491,4	14 491,4
458	Radiographie d'un thorax (Clinique publique)	1	Service	15 000,0	15 000,0
459	Echographie (hôpital public)	1	Service	12 500,0	12 500,0
460	Radiographie d'un thorax (Clinique Privée)	1	Service	20 000,0	24 494,9
461	Echographie (Clinique privée)	1	Service	22 912,9	24 494,9
462	Examen d'urine (Clinique publique)	1	Service	1 750,0	1 750,0
463	Examen d'urine (Clinique privée)	1	Service	7 211,1	8 455,8
465	Etablissement d'une fiche(Clinique publique)	1	Service	1 000,0	1 000,0
466	Etablissement d'une fiche (Clinique privée)	1	Service	1 000,0	1 000,0
<b>0623 -Services hospitaliers</b>					
467	Hospitalisation dans un hôpital public (salle commune)	1	Service	2 000,0	2 000,0
468	Hospitalisation dans une clinique public (chambre individuelle)	1	Service	40 000,0	40 000,0
469	Hospitalisation dans une clinique privée (chambre individuelle)	1	Service	38 729,8	42 426,4
<b>07 - TRANSPORTS</b>					
<b>071 -Achat de véhicules</b>					
<b>0711 -Voitures automobiles</b>					
472	Toyota Land-cruiser PRADO TX-L7-M/T	1	Unité	370 000 000,0	370 000 000,0
473	Voiture Carina Marque TOYOTA (TI)	1	Unité	12 078 135,9	12 078 135,9
474	Voiture Marque TOYOTA (SPACIO)	1	Unité	15 097 669,9	15 097 669,9
<b>0712 -Cycle et motocycle et vehicules a traction animale</b>					
475	Vélo KINGA à bagage	1	Unité	750 000,0	743 273,2
476	Vélo pour enfants	1	Unité	189 190,5	189 190,5
477	Cyclomoteurs TVS	1	Unité	5 500 000,0	5 700 000,0
478	Moto TVS 110	1	Unité	8 000 000,0	8 300 000,0
479	Moto SANILLI	1	Unité	8 500 000,0	8 500 000,0
<b>072 -Dépenses d'utilisation des véhicules</b>					
<b>0721 -Pièces de rechange et accessoires</b>					
480	Pneu YANA 750x16 JS 14 PLY	1	Unité	1 103 494,4	1 125 999,6
481	Pneu Yana 750x15 12 PLY	1	Unité	1 050 000,0	1 070 000,0
482	Pneu Michelin 155 R 13 MX	1	Unité	300 000,0	300 000,0
483	Pneu arrière pour cyclomoteur	1	Unité	119 319,8	127 658,1
484	Pneu pour vélo à bagage	1	Unité	50 000,0	45 000,0
485	Pneu arrière pour moto TVS	1	Unité	173 270,0	200 000,0
486	Chambre à air R14 (voiture)	1	Unité	40 000,0	40 000,0
487	Chambre à air pour vélo à bagage	1	Unité	15 968,7	15 000,0
488	Chambre à air pour moto TVS	1	Unité	13 416,4	16 868,7

Province Bujumbura Mairie					
N°	Produits	Qté	Unité	déc.-24	janv.-25
489	Batterie YOKOHAMA pour automobile (voiture)	1	Unité	379 208,9	379 208,9
491	Batterie Varta 12 V 45 AH 210A	1	Unité	155 000,0	155 000,0
493	Bougie d'allumage pour automobile (voiture)	1	paquet	83 666,0	70 710,7
494	Plaquettes de freins (voiture)	1	paquet	44 721,4	33 471,6
<b>0722 -Carburants et lubrifiants</b>					
495	Essence	1	Litre	4 000,0	4 000,0
496	Gas-oil	1	Litre	3 925,0	3 925,0
497	Huile moteur pour véhicule Diesel	1	Litre	24 039,4	22 214,5
498	Huile moteur pour véhicule à essence	1	Litre	24 718,1	22 813,3
499	Huile de frein	1	Litre	25 147,7	26 631,6
<b>0723 -Entretien et réparations de véhicules particuliers</b>					
500	Lavage voiture	1	Service	5 958,9	5 668,7
501	Lavage d'une Jeep 4X4	1	Service	7 547,7	7 071,1
502	Collage de pneu automobile (un seul trou)	1	Service	3 680,1	4 107,1
503	Collage de pneu pour moto	1	Service	2 550,8	3 000,0
504	Vidange	1	Service	73 927,2	74 655,6
505	Remplacement de plaquettes de freins	1	Service	5 000,0	5 000,0
<b>0724 -Services divers relatifs aux véhicules personnels</b>					
506	Vignette auto (Taxe de roulage)	1	Service	3 334,3	3 334,3
507	Contrôle technique	1	Service	0,0	0,0
508	Leçon auto-école: théorie	1	Service	50 000,0	50 000,0
509	Leçon auto-école: pratique	1	Service	143 012,9	143 012,9
510	Frais des plaques d'immatriculation véhicule	1	Service	100 000,0	100 000,0
<b>073 -Services de transport</b>					
<b>0732 -Transport routier de passagers</b>					
511	Taxi-Voiture: petite course itinéraire libre	1	Service	10 411,1	9 936,0
512	Taxi - BAJAJ: petite course itinéraire libre	1	Service	3 000,0	3 000,0
513	Taxi-moto: petite course itinéraire libre	1	Service	2 168,9	2 000,0
514	Taxi - vélo: petite course itinéraire libre,	1	Service	1 000,0	1 000,0
515	Bus privé en ville	1	Billet	626,1	600,0
516	Transport de passager de la province vers Bujumbura	1	Billet	#N/A	#N/A
517	Transport de passager de de Bujumbura Mairie vers	1	Billet	18 000,0	18 000,0
518	Transport de passager de de Bujumbura Mairie vers Muyinga	1	Billet	20 000,0	20 000,0
519	Transport de passager de de Bujumbura Mairie vers Makamba	1	Billet	20 000,0	20 000,0
520	Transport de passager de de Bujumbura Mairie vers Gitega	1	Billet	9 500,0	9 500,0
521	Transport de passager de de Bujumbura Mairie vers Cibitoke	1	Billet	6 500,0	6 500,0
<b>0733 -Transport aérien de passagers</b>					
522	Transport aérien Bujumbura-Nairobi	1	Billet	1 716 257,7	1 820 664,9
523	Transport aérien Bujumbura-Addis	1	Billet	2 203 907,5	2 407 483,1
524	Transport aérien Bujumbura-Belgique	1	Billet	3 467 252,1	3 087 120,0
525	Transport aérien Bujumbura-Dubaï	1	Billet	1 722 893,5	1 640 140,6
<b>0736 -Autres types de transports et services de transport</b>					
526	Location de véhicule avec chauffeur voiture (TI)	1	Jour	123 244,8	99 665,5
527	Location de véhicule avec chauffeur jeep (PRADO)	1	Jour	250 000,0	233 004,1
<b>08 - COMMUNICATION</b>					
<b>081 -Communication</b>					
<b>0811 -Services postaux</b>					
528	Frais d'envoi de mandat postal Intérieur du pays (mandat de 20 000 F)	1	Service	1 200,0	1 200,0

Province Bujumbura Mairie					
N°	Produits	Qté	Unité	déc.-24	janv.-25
529	Envoi de Courrier (20 à 50 kg) Intérieur du pays	1	Service	3 000,0	3 000,0
530	Lettre à la poste vers l'Intérieur	1	Service	1 200,0	1 200,0
531	Lettre à la poste vers l'Afrique	1	Service	2 850,0	2 850,0
532	Lettre à la poste vers l'Europe	1	Service	2 880,0	2 880,0
	<b>0812 -Matériel de téléphonie et de télécopie</b>				
533	Poste de téléphone mobile Nokia	1	Unité	40 000,0	40 000,0
534	Poste de téléphone mobile Samsung	1	Unité	61 622,4	61 622,4
535	Téléphone mobile ITEL	1	Unité	69 852,3	64 203,9
536	Téléphone mobile TECHNO (Android)	1	Unité	544 793,5	608 569,6
537	Téléphone mobile SAMSUNG (Android)	1	Unité	1 300 000,0	1 800 000,0
	<b>0813 -Téléphone, télégraphe, connexion internet</b>				
538	Econet LEO vers LEO-Econet Heure normale	1	Minute(s)	145,0	145,0
539	Econet LEO vers Opérateur Fixe	1	Minute(s)	174,0	174,0
540	Econet LEO vers ONAMOB	1	Minute(s)	174,0	174,0
541	Econet LEO vers LUMITEL	1	Minute(s)	174,0	174,0
542	Econet LEO vers Ouganda	1	Minute(s)	1 000,0	1 000,0
543	Econet LEO vers Afrique du sud	1	Minute(s)	1 800,0	1 800,0
544	Econet LEO vers Belgique	1	Minute(s)	1 616,0	1 616,0
545	Econet LEO vers Washington	1	Minute(s)	343,0	343,0
546	ONAMOB vers ONAMOB Heure normale	1	Minute(s)	138,0	138,0
547	ONAMOB vers Opérateur Fixe	1	Minute(s)	138,0	138,0
548	ONAMOB vers LUMITEL	1	Minute(s)	138,0	138,0
549	ONAMOB vers Econet LEO	1	Minute(s)	138,0	138,0
550	ONAMOB vers Ouganda	1	Minute(s)	285,0	285,0
551	ONAMOB vers Afrique du sud	1	Minute(s)	2 026,0	2 026,0
552	ONAMOB vers Belgique	1	Minute(s)	3 874,0	3 874,0
553	ONAMOB vers Washington	1	Minute(s)	234,0	234,0
554	LUMITEL vers LUMITEL Heure normale	1	Minute(s)	145,0	145,0
555	LUMITEL vers Opérateur Fixe	1	Minute(s)	174,0	174,0
556	LUMITEL vers ONAMOB	1	Minute(s)	174,0	174,0
557	LUMITEL vers Econet LEO	1	Minute(s)	174,0	174,0
558	LUMITEL vers Ouganda	1	Minute(s)	1 800,0	1 800,0
559	LUMITEL vers Afrique du sud	1	Minute(s)	2 700,0	2 700,0
560	LUMITEL vers Belgique	1	Minute(s)	3 600,0	3 600,0
561	LUMITEL vers Washington	1	Minute(s)	600,0	600,0
562	Opérateur (ONATEL) Fixe vers Opérateur Fixe Heure normale	1	Minute(s)	80,0	80,0
563	Opérateur (ONATEL) Fixe vers LUMITEL	1	Minute(s)	138,0	138,0
564	Opérateur (ONATEL) Fixe vers ONAMOB	1	Minute(s)	138,0	138,0
565	Opérateur (ONATEL) Fixe vers ECONET LEO	1	Minute(s)	138,0	138,0
566	Opérateur (ONATEL) Fixe vers Ouganda	1	Minute(s)	285,0	285,0
567	Opérateur (ONATEL) Fixe vers Afrique du sud	1	Minute(s)	2 184,0	2 184,0
568	Opérateur (ONATEL) Fixe vers Belgique	1	Minute(s)	4 134,0	4 134,0
569	Opérateur (ONATEL) Fixe vers Etats Unis (Washington).	1	Minute(s)	231,0	231,0
570	Frais de connexion internet dans un cybercafé	1	Minute(s)	1 200,0	1 200,0
571	Achat prépayées ECONET-LEO pour l'Internet-bouquet 100Mb-7 jours	1	bouquet	1 100,0	1 100,0
572	081321030-Achat prépayées ECONET-LEO pour l'Internet-bouquet 500Mb-15 jours	1	bouquet	3 000,0	3 000,0

Province Bujumbura Mairie					
N°	Produits	Qté	Unité	déc.-24	janv.-25
573	Achat prépayées ECONET -LEO pour l'Internet-bouquet 5Gb -30 jours	1	bouquet	22 000,0	22 000,0
574	Achat prépayées LUMITEL pour l'Internet-Bouquet 200Mb - 7 jours	1	bouquet	1 700,0	1 700,0
575	Achat prépayées LUMITEL pour l'Internet-Bouquet 450Mb -30 jours	1	bouquet	8 000,0	8 000,0
576	Achat prépayées LUMITEL pour l'Internet-Abonnement 1,2Gb-30 jours	1	bouquet	8 000,0	8 000,0
577	Achat prépayées ONAMOB pour l'Internet 100Mb-7jours	1	bouquet	2 500,0	2 500,0
578	Achat prépayées ONAMOB pour l'Internet 5Gb-30jours	1	bouquet	15 000,0	15 000,0
579	Achat prépayées ONAMOB pour l'Internet 10Gb-30 jours	1	bouquet	15 000,0	15 000,0
<b>09 - LOISIRS ET CULTURES</b>					
<b>091 -Matériel audiovisuel, photographique et de traitement de l'image</b>					
<b>0911 -Appareils de réception, d'enregistrement et de reproduction</b>					
580	Radio simple	1	Unité	52 414,8	52 414,8
581	SABUFA (Sonny)	1	Unité	250 000,0	315 818,0
582	Téléviseur SHARP en couleur 55 cm (21")	1	Unité	289 642,6	289 642,6
583	Téléviseur SONY en couleur 55 cm (21") i	1	Unité	284 228,3	284 228,3
584	Téléviseur JVC en couleur 55 cm (21")	1	Unité	362 284,4	362 284,4
585	Téléviseur numérique écran plat (32") "Samsung"	1	Unité	1 350 000,0	750 000,0
586	Antenne de télévision (Air Start)	1	Unité	40 000,0	54 772,3
587	Décodeur de chaîne cryptée	1	Unité	60 000,0	60 000,0
588	Lecteur DVD	1	Unité	82 462,1	82 462,1
<b>0913 -Matériel de traitement de l'information et supports d'enregistrem</b>					
589	Calculatrice scientifique CASIO	1	Unité	17 826,0	18 639,6
590	Calculatrice commerciale	1	Unité	19 331,8	19 066,9
591	Micro-ordinateur HP	1	Unité	4 776 000,0	4 777 000,0
592	Micro-ordinateur portable HP	1	Unité	4 542 000,0	4 543 000,0
594	Micro-ordinateur portable Net book SAMSUNG	1	Unité	3 979 294,3	3 535 000,0
595	Micro-ordinateur portable Net book ACER	1	Unité	1 819 962,4	1 819 962,4
596	Onduleur APC 650 VA	1	Unité	1 440 000,0	1 440 000,0
598	Logiciel Anti-virus (Kaspersky)	1	Unité	102 000,0	103 000,0
599	Clé USB (flash disk 4 GB)	1	Unité	25 489,0	25 611,6
600	Carte Mémoire (2 GB)	1	Unité	21 312,0	20 598,6
<b>093 -Autres articles et matériel de loisirs, de jardinage et anim</b>					
<b>0931 -Jeux et jouets, passe-temps et articles de sport et divers</b>					
601	Voiture (jouet)	1	Unité	41 000,0	49 000,0
602	Carte (Titanique)	1	Paquet	1 000,0	1 000,0
603	Ballon en plastique pour enfant	1	Unité	5 000,0	6 324,6
<b>0933 -Produits pour jardins, plantes et fleurs, animaux de compagnons</b>					
604	Engrais chimique - NPK	1	Kg	2 500,0	2 500,0
605	Engrais chimique - Urée	1	Kg	2 000,0	2 000,0
606	Engrais chimique - DAP	1	Kg	2 500,0	2 500,0
607	Engrais chimique -Kcl	1	Kg	1 967,9	1 967,9
608	Vaccination et traitement des animaux (contre la rage)	1	Service	10 000,0	10 000,0

Province Bujumbura Mairie					
N°	Produits	Qté	Unité	déc.-24	janv.-25
609	Pot de fleur	1	Bouquet	28 662,8	28 662,8
<b>094 -Services récréatifs et culturels</b>					
<b>0941 -Services récréatifs et sportifs et services culturels</b>					
610	Abonnement à des chaînes Télé ou radio (bouquet basic)	1	Mois	20 000,0	20 000,0
611	Services de photographe (développement, tirage) série de 8 photos passeport	1	Photos	5 646,2	5 646,2
612	Services de photographe (développement, tirage) série de 2 photos carte postal en couleur	1	Photos	20 000,0	30 000,0
613	Album pour photo grand format 200 pauses,	1	Unité	9 000,0	9 000,0
614	Album pour photo petit format à 24 pauses;at	1	Unité	6 000,0	6 000,0
616	Droit d'entrée au Stade de football: Championat local (Pourtour)	1	Billet	500,0	500,0
617	Admission à la piscine (une séance)	1	Billet	6 000,0	6 000,0
<b>095 -Journaux, livres et articles de papeterie</b>					
<b>0951 -Livres</b>					
619	Livre de mathématique de 10 ème année	1	Unité	13 000,0	13 000,0
620	Livre de Français de 10 ème année	1	Unité	13 000,0	13 000,0
621	Journal le renouveau	1	Unité	1 500,0	1 500,0
622	Journal UBUMWE	1	Unité	1 500,0	1 500,0
<b>0954 -Papeterie et matériel de dessin et imprimés divers</b>					
623	Cahier de 48 feuilles quadrillé	1	Unité	1 918,4	1 823,8
624	Cahier de 60 feuilles quadrillé	1	Unité	2 280,8	2 309,0
625	Cahier de 100 feuilles quadrillé	1	Unité	3 208,5	3 194,6
626	Stylos à bille	1	Unité	1 000,0	1 000,0
627	Registre quadrillé	1	Unité	17 285,0	18 712,9
628	Reliure avec carton simple	1	Unité	2 400,0	2 500,0
629	Reliure avec carton et transparent	1	Unité	2 600,0	2 700,0
630	Rame de papier double A	1	Paquet	34 153,1	39 572,0
631	Enveloppes sac A4	1	Unité	500,0	500,0
632	Enveloppes par avion petite dimension	1	Unité	200,0	214,5
633	Crayons HB	1	Unité	537,5	500,0
634	Late en plastic transparent	1	Unité	1 756,8	2 092,7
635	Boîte mathématique	1	Boîte	3 917,3	3 942,5
636	Boîte de couleur petit format	1	Boîte	3 799,4	2 747,2
<b>096 -Forfaits touristiques</b>					
<b>0961 -Forfaits touristiques</b>					
637	Voyage à forfait (Pèlerinage à la Mecque)	1	Service	6 429 414,3	6 429 414,3
<b>10 - ENSEIGNEMENT</b>					
<b>101 -Enseignement pré-élémentaire et primaire</b>					
<b>1011 -Enseignement pré-élémentaire et primaire</b>					
639	Frais de scolarité jardin d' enfants maternelle publique	1	Trimestre;	5 000,0	5 000,0
640	Frais de scolarité jardin d' enfants ou maternelle privée	1	Trimestre;	102 882,8	122 973,6
641	Frais de scolarité dans une école primaire privée	1	Trimestre;	112 662,3	131 640,3
<b>102 -Enseignement secondaire</b>					
<b>1021 -Enseignement secondaire</b>					
642	Frais de scolarité dans une école secondaire publique	1	Trimestre;	7 000,0	14 074,2

Province Bujumbura Mairie					
N°	Produits	Qté	Unité	déc.-24	janv.-25
643	Frais de scolarité dans une école secondaire privée	1	Trimestre;	123 195,1	123 195,1
<b>104 -Enseignement supérieur</b>					
<b>1041 -Enseignement supérieur</b>					
645	Frais de scolarité dans le supérieur privée : Droit/Economie	1	Trimestre;	149 031,2	123 389,6
646	Frais de scolarité dans le supérieur privée : Informatique	1	Trimestre;	164 481,3	141 332,9
<b>105 -Autre type d'enseignement</b>					
<b>1051 -Autre type d'enseignement</b>					
648	Enseignement secondaire extrascolaire (Informatique)	1	Heure	17 500,0	17 500,0
649	Enseignement secondaire extrascolaire (Anglais)	1	Heure	17 500,0	17 500,0
<b>11 - RESTAURANTS ET HÔTELS</b>					
<b>111 -Services de restauration</b>					
<b>1111 -Restaurants, cafés et établissements similaires</b>					
650	Petit-déjeuner hors ménage: (agatoke)	1	Service	2 683,4	2 786,0
651	Petit-déjeuner hors ménage (sandwich simple +thé noir)	1	Service	2 043,6	2 647,0
652	Petit-déjeuner hors ménage (sandwich simple +thé au lait)	1	Service	3 296,6	4 058,5
653	Lait frais au cafétariat	500	Millilitre(s)	2 176,7	1 834,8
654	Sandwich au cafétariat	100	Gr	1 064,9	1 402,0
655	Tasse de thé noir	1	Tasse(s)	751,4	905,7
656	Tasse de thé au lait	1	Tasse(s)	1 094,0	1 434,5
657	Omlettes nature (2 œufs)	1	Service	3 464,1	3 464,1
658	Repas (Haricot + Riz) dans un restaurant	1	Service	3 257,7	2 765,5
659	Repas (Haricot + Banane ou pomme de terre) dans un restaurant	1	Service	3 257,7	2 997,6
660	Repas (petit pois frais+ Banane ou pomme de terre) dans un restaurant	1	Service	4 201,0	4 269,6
661	Repas (Pâte+viande) dans un restaurant.	1	Service	3 546,3	4 820,7
662	Brochettes simple de viande de chèvre	1	Service	6 572,9	7 643,5
663	Brochettes de viande de chèvre accompagné	1	Service	11 188,4	13 117,2
664	Brochettes simple de viande de vache	1	Service	6 376,1	7 375,7
665	Brochettes de viande de vache accompagné	1	Service	10 659,1	12 646,7
666	Brochettes simple de poisson	1	Service	16 478,4	18 737,1
667	Brochettes accompagné de poisson	1	Service	21 308,2	23 675,3
668	Quart de poulet	1	Service	17 779,4	19 811,9
669	Ragoût	1	Service	18 259,2	20 292,6
670	Jaret	1	Service	18 259,2	20 292,6
671	Mchopo	1	Service	7 000,0	7 000,0
672	Bière Amstel Blonde 65 Cl dans un cabaret	65	Centilitre(s)	3 854,5	4 362,8
673	Bière Amstel Bock 33 Cl au cabaret	33	Centilitre(s)	3 083,4	3 326,7
674	Bière Primus 72 Cl au cabaret	72	Centilitre(s)	3 050,2	3 121,2
675	Bière Primus 50 Cl (AKABAJU) au cabaret	50	Centilitre(s)	2 361,9	2 401,8
676	Vin de banane INSONGO au cabaret	75	Centilitre(s)	2 154,4	2 364,4
677	Vin de banane RUGOMBO/URWARWA au cabaret	75	Centilitre(s)	1 861,2	1 781,0
678	Vin rouge au cabaret (Drosty 375 ml)	375	Centilitre(s)	27 386,1	27 386,1
679	Vin blanc martini blanc (1l) au cabaret	1	Litre	44 000,0	44 000,0

Province Bujumbura Mairie					
N°	Produits	Qté	Unité	déc.-24	janv.-25
680	(whisky J&B au cabaret	1	Litre	80 000,0	80 000,0
682	Heineken 65 cl au cabaret	65	Centilitre(s)	10 000,0	10 000,0
683	Heineken 33 cl au cabaret	33	Centilitre(s)	13 971,4	13 353,6
684	Bièrre NYONGERA 72 Cl dans cabaret	72	Centilitre(s)	2 500,0	2 500,0
685	Bièrre de sorgho	75	Centilitre(s)	600,0	600,0
686	Boissons gazeuse en bouteille en verre au cabarèt (Fanta)	300	Millilitre(s)	1 924,1	1 994,9
<b>112 -Services d'hébergement</b>					
<b>1121 -Hôtels et services d'hébergement</b>					
688	Chambre dans un hôtel moyenne classe (lit simple)	1	Nuit(s)	20 000,0	20 000,0
689	Chambre dans un hôtel simple (sanitaire interne dans la chambre)	1	Nuit(s)	15 350,1	16 622,3
690	Chambre dans un hôtel simple (sanitaire externe de la chambre)	1	Nuit(s)	12 000,0	12 000,0
<b>12 - BIENS ET SERVICES DIVERS</b>					
<b>121 -Soins corporels</b>					
<b>1211 -Salons de coiffure et instituts de soins et de beauté</b>					
691	Coupe ordinaire pour homme, Avec tondeuse électrique	1	Service	2 565,4	2 698,7
692	Coupe ordinaire pour dame	1	Service	3 462,4	3 504,7
693	Coupe carré pour dame	1	Service	7 949,6	8 600,8
694	Coupe cheveux lisse pour dame	1	Service	5 216,0	4 720,3
695	Coiffure lisse simple et lavage	1	Service	7 428,9	7 845,3
696	Coiffure moderne et lavage	1	Service	15 469,9	16 161,0
697	Coiffure sans lavage	1	Service	5 690,2	5 842,5
698	Défrisage des cheveux (main d'œuvre seulement)	1	Service	6 683,4	8 326,4
699	Défrisage des cheveux (produit+main d'œuvre)	1	Service	18 195,4	21 059,4
700	Tresse natte	1	Service	20 760,0	21 390,4
701	Tresse mèches longues	1	Service	22 457,3	25 281,2
<b>1213 -Autres appareils électriques ou non et articles pour soins</b>					
702	Brosse à dent: White dent	1	Unité	1 573,7	1 957,8
703	Peigne à cheveux lisses en plastic	1	Unité	2 466,2	2 236,1
704	Peigne à cheveux naturels en plastic	1	Unité	1 224,7	1 294,4
705	Coupe à ongles	1	Unité	1 335,3	1 469,7
706	Lame de rasoir TATRA	1	Unité	500,0	500,0
707	Rasoir Bic	1	Unité	1 415,6	1 415,6
708	Pâte dentifrice Colgate (Herbal) 100ml	100	Millilitre(s)	8 507,2	8 518,2
709	Pâte dentifrice White dent 190g	190	Gr	7 089,8	7 427,8
710	Pâte dentifrice Signal 120ml	120	Millilitre(s)	9 133,7	11 045,3
711	Lait de toilette local COPAR (Citron 500ml)	500	Millilitre(s)	7 428,7	7 499,1
712	Lait de toilette importé (Revlon 600ml)	600	Millilitre(s)	24 044,5	25 697,6
713	Lait de toilette importé Vasélyne (100 ml)	100	Millilitre(s)	3 932,1	5 182,5
714	Movit (lait 260ml)	260	Millilitre(s)	6 545,2	7 177,9
715	Familial savonor	200	Gr	3 246,1	4 318,4
716	Shaza savonor	150	Gr	2 754,6	3 100,4
717	Orissa savonor	100	Gr	2 030,9	2 044,1
718	Savon de toilette GIV	80	Gr	2 500,0	2 236,1
719	Savon de toilette Impérial	200	Gr	5 069,5	5 504,4

Province Bujumbura Mairie					
N°	Produits	Qté	Unité	déc.-24	janv.-25
720	Savon de toilette FA	100	Gr	4 571,4	4 571,4
721	Savon médicinal local Muganga	85	Gr	1 866,0	2 030,0
722	Dettol importé (savon)	100	Gr	3 083,7	3 066,3
723	Parfums pour Femme (innocence original)	18	Millilitre(s)	35 000,0	35 000,0
724	Vernis simple 18ml	18	Millilitre(s)	2 539,6	2 687,1
725	Rouge à lèvres	8	Gr	1 807,5	1 988,5
726	Papier hygiénique de bonne qualité (blanc)	1	Rouleau	1 784,6	1 846,5
727	Papier hygiénique de moyenne qualité (rose)	1	Rouleau	1 500,0	1 500,0
728	Couches jetables Pamper's pour bébé de 3 a 6 kilos	1	Unité	825,9	908,8
729	Poudre compact (fond de teint 17 gr)	17	Gr	2 198,5	2 425,0
730	Poudre blanc vestline	100	Gr	2 318,4	2 104,0
731	Tampons hygiéniques (Cotex Feathers)	1	Paquet	3 812,7	4 215,0
<b>123 -Effets personnels n.c.a</b>					
<b>1231 -Autres appareils et articles pour soins corporels, bijouterie</b>					
732	Boucles d'oreille (vis)	1	Pair(e)	6 363,7	6 535,9
733	Bague en or (3 gr)	1	Unité	450 000,0	450 000,0
<b>1232 -Autres effets personnels</b>					
735	Sacoche	1	Unité	58 964,9	55 532,5
736	Valise à roulette	1	Unité	141 504,3	141 287,1
737	Valise simple	1	Unité	154 919,3	154 919,3
738	Sac à dos	1	Unité	47 015,1	53 366,6
739	Parapluies droits	1	Unité	18 028,6	20 466,6
740	Parapluies pliants	1	Unité	19 517,9	21 499,3
741	Sac à main en similicuir	1	Unité	45 337,8	44 020,4
742	lunettes solaires pour femmes bas de gamme	1	Unité	9 781,9	10 297,7
743	lunettes solaires pour homme bas de gamme	1	Unité	10 502,8	10 915,4
744	Porte-monnaie en similicuir	1	Unité	7 937,0	9 085,6
745	Cercueils ordinaire pour adulte	1	Unité	259 871,7	224 369,8
746	Cercueils ordinaire pour enfants (0 - 5 ans)	1	Unité	216 301,8	178 260,2
<b>124 -Protection sociale et assurance</b>					
<b>1241 -Protection sociale et assurances</b>					
747	Assurance automobile personnel affaire et promenade	1	Service	32 440,3	32 440,3
748	Assurance motocyclette affaire et promenade	1	Service	32 440,3	32 440,3
<b>126 -Services financiers</b>					
<b>1261 -Services financiers</b>					
749	Frais de tenu de compte (moyenne ECOBANK, IBB et BCB)	1	Service	3 979,1	3 979,1
750	Frais de transfert de 100 USD à la WESTERN Union	1	Service	44 071,0	43 771,0
751	Frais d'achat de carte VISA	1	Service	123 902,9	123 017,8
<b>127 -Autres services n.c.a</b>					
<b>1271 -Autres services n.c.a.</b>					
752	Frais de moulin manioc	1	Service	100,0	70,7
753	Frais de moulin maïs	1	Service	161,2	132,0
754	Frais d'un casier judiciaire	1	Service	3 000,0	3 000,0
756	Frais d'établissement d'un extrait de naissance	1	Service	1 000,0	1 000,0
757	Frais d'établissement d'un extrait de mariage	1	Service	1 000,0	1 000,0



Province Bujumbura Mairie					
N°	Produits	Qté	Unité	déc.-24	janv.-25
758	Frais d'établissement d'Extrait d'acte de décès	1	Service	1 000,0	1 000,0
759	Frais d'établissement d'une attestation d'état civil	1	Service	500,0	500,0
760	Frais d'établissement d'une attestation résidence	1	Service	500,0	500,0
761	Frais d'établissement d'une attestation d'identité complète	1	Service	500,0	500,0
762	Frais d'établissement de Passeport	1	Service	235 000,0	235 000,0
765	Frais de délivrance de Carte Nationale d'Identité	1	Service	500,0	500,0
766	Frais de notaire	1	Service	5 000,0	5 000,0
767	Frais de conservation de dépouille à la morgue	1	Service	20 000,0	20 000,0
768	Frais d'annonce à la radio (Communiqué de décès)	1	Service	1 012,1	1 012,1
769	Frais d'annonce à la télévision (Publicité)	1	Service	21 683,6	21 683,6

**PRIX A LA CONSOMMATION DES MENAGES DE BUBANZA: MOIS DE JANVIER 2025**

Province Bubanza					
N°	Produits	Qté	Unité	déc.-24	janv.-25
<b>01 - ALIMENTATION ET BOISSONS NON ALCOOLISÉES</b>					
<b>011 -Produits alimentaires</b>					
<b>0111 - Pains et céréales</b>					
1	Riz blanc local à grains longs	1	Kg	4 450,7	4 432,3
2	Riz blanc local à grains courts	1	Kg	4 491,7	4 309,2
3	Riz blanc long grains importé de la Tanzanie	1	Kg	6 000,0	6 000,0
5	Maïs à grains blanc local BIO	1	Kg	3 041,8	2 753,1
6	Maïs à grains blanc local HYBRIDE	1	Kg	3 045,0	2 742,4
7	Maïs en grains blanc importé	1	Kg	3 047,1	2 751,0
8	Sorgho rouge local non germé	1	Kg	4 441,5	4 827,4
9	Sorgho blanc local	1	Kg	3 500,0	3 659,3
10	Blé local	1	Kg	3 941,1	4 500,0
11	Eleusine local	1	Kg	9 088,0	10 000,0
12	Farine de maïs local	1	Kg	3 174,3	3 000,0
13	Farine de maïs blanche importé	1	Kg	4 552,1	4 500,0
14	Farine de blé local de production artisanale	1	Kg	4 500,0	5 000,0
15	Farine d'Eleusine local	1	Kg	10 656,0	12 000,0
16	Farine de sorgho non germé local	1	Kg	5 115,3	5 000,0
17	Macaroni importé	500	Gr	10 000,0	10 000,0
18	Spaghetti importé	500	Gr	6 000,0	6 162,2
20	Pain coupé simple local	300	Gr	3 282,5	3 240,1
21	Pain coupé double local	500	Gr	4 339,8	4 302,3
22	Pain non coupé local en forme de baguette (pain français)	150	Gr	2 626,2	3 177,2
26	Beignets à base de farine de blé	50	Gr	465,9	563,6
27	Biscuits au chocolat importés	90	Gr	1 341,6	1 392,5
28	Petit cake emballé local	50	Gr	713,7	863,4
29	Pain plat (Chapati) local	50	Gr	694,4	396,8
<b>0112 - Viandes</b>					
30	Viande de boeuf avec os	1	Kg	20 471,3	25 000,0
31	Viande de bœuf sans os	1	Kg	24 655,5	27 531,7
32	Tripes de bœuf	1	Kg	16 137,6	17 826,0
33	Viande hâchée ordinaire	1	Kg	14 149,5	14 980,1
34	Viande de chèvre	1	Kg	22 373,8	25 000,0
35	Viande de porc sans os	1	Kg	20 320,2	21 513,1
36	Viande de porc avec os	1	Kg	18 087,8	18 774,8
37	Poulet local sur pied	1	Kg	24 879,5	30 774,9
38	Saucisse Pilipili	1	Kg	28 000,0	28 000,0
41	Boulettes ordinaires	1	Kg	28 000,0	28 000,0
42	Viandes en conserve	340	Gr	3 500,0	3 500,0
<b>0113 -Poissons et Fruits de mer</b>					
43	Ndagala frais	1	Kg	-	149 403,6
49	Ndagala sec local	1	Kg	111 158,1	125 005,3
50	Ndagala sec importé	1	Kg	44 370,3	47 979,5
51	Mukeke sec et fumé	1	Kg	59 767,6	59 883,0
52	Makayabu sec importé	1	Kg	68 196,4	73 743,7
53	Sardine à tomate	155	Gr	2 860,2	2 958,0
54	Sardine à huile	25	Gr	5 966,3	5 957,9
<b>0114 -Lait, fromage et œuf</b>					
55	Lait frais de vache local (Imfyufyu)	1	Litre	2 000,0	2 000,0

**PRIX A LA CONSOMMATION DES MENAGES DE BUBANZA: MOIS DE JANVIER 2025**

<b>Province Bubanza</b>					
<b>N°</b>	<b>Produits</b>	<b>Qté</b>	<b>Unité</b>	<b>déc.-24</b>	<b>janv.-25</b>
57	Lait frais en paquet Hiland importé	500	Millilitre(s)	3 000,0	3 000,0
59	Lait en poudre NIDO 400 gr	400	Gr	49 729,2	50 171,1
60	Lait en poudre SUPALAIT 400 gr	400	Gr	38 686,7	38 258,6
62	Yaourt naturel en pot en plastic	150	Gr	1 500,0	1 500,0
64	Fromage importé du Rwanda	1	Kg	12 000,0	12 000,0
65	Œuf local	1	Unité	1 152,2	1 268,8
66	Œuf industriel local	1	Unité	1 139,1	1 268,8
	<b>0115 -Huiles et graisses</b>				
68	Huile de palme local non raffiné	1	Litre	5 573,3	6 474,1
69	Huile de coton GOLDEN	5	Litre	85 813,6	86 223,3
70	Huile COOKI (SAVONOR)	5	Litre	73 717,5	75 000,0
71	Beurre emballé salé	250	Gr	5 667,8	5 667,8
72	Margarine blue band Importé en pot en plastic	250	Gr	10 000,0	10 000,0
73	Huile d'olive importé	1	Litre	79 372,5	72 456,9
74	Huile de tournesol local	5	Litre	95 000,0	95 000,0
75	Huile de tournesol importé	5	Litre	91 790,3	93 587,2
	<b>0116 - Fruits</b>				
77	Avocats local	1	Kg	2 524,4	2 456,2
78	Bananes mûres longues local	1	Kg	2 555,8	2 733,0
79	Bananes mûres courtes local	1	Kg	4 828,6	4 734,7
80	Ananas local	1	Kg	1 660,4	1 719,6
81	Oranges local	1	Kg	4 007,6	4 007,6
82	Citron local	1	Kg	12 175,3	14 630,7
83	Mandarines local	1	Kg	3 594,7	3 955,0
84	Papayes local	1	Kg	1 163,0	905,8
85	Fruits de la passion (amabungo) local	1	Kg	10 739,9	9 161,7
86	Prunes de Japon (amatunda) local	1	Kg	8 672,1	10 590,8
87	Mangues ordinaire local (indundi)	1	Kg	826,9	1 088,3
88	Mangues greffé local	1	Kg	2 049,0	2 294,9
	<b>0117 -Légumes</b>				
89	Oignons blanc local	1	Kg	2 572,3	3 104,5
90	Oignons rouge local	1	Kg	3 334,8	3 324,7
91	Tomates fraîches local	1	Kg	2 557,6	1 849,1
92	Conserve de Tomate (salsa) importé	70	Gr	2 000,0	2 500,0
93	Petites aubergines (Intore) local	1	Kg	1 776,5	1 134,8
94	Haricot vert (imikerera) local	1	Kg	2 160,6	2 162,9
95	Petit pois vert local	1	Kg	16 659,9	7 341,9
96	Courges local	1	Kg	1 795,3	1 797,3
97	Poivron vert local	1	Kg	4 652,8	2 357,5
98	Ails frais local (non décortiqués)	1	Kg	45 718,1	73 823,9
99	Carottes local	1	Kg	3 020,4	3 021,9
100	Choux vert local	1	Kg	1 086,3	1 025,0
101	Feuilles de manioc	1	Kg	359,4	437,2
102	Lengalenga	1	Kg	910,6	1 060,3
103	Poirreaux local	1	Kg	2 088,5	1 918,1
104	Epinard local	1	Kg	2 675,1	2 677,9
105	Feuilles de haricot (umukubi)	1	Kg	1 906,3	1 908,4
106	Feuilles de courge (umusoma)	1	Kg	2 067,3	2 010,8
107	Arrachides décortiqués local	1	Kg	10 519,6	12 164,4
108	Arrachides grillés local	100	g	2 087,7	1 671,2

**PRIX A LA CONSOMMATION DES MENAGES DE BUBANZA: MOIS DE JANVIER 2025**

Province Bubanza					
N°	Produits	Qté	Unité	déc.-24	janv.-25
109	Farine d'arachide locale	1	Kg	11 292,4	12 000,0
110	Haricot sec de couleur blanche	1	Kg	4 549,7	3 500,0
111	Haricot sec de couleur jaune	1	Kg	7 069,3	5 000,0
112	Haricot sec de couleur rouge	1	Kg	3 931,3	3 324,7
113	Haricot sec graines mélangés	1	Kg	3 749,0	3 036,6
114	Petit pois sec local	1	Kg	12 793,5	12 101,8
115	Farine de soja locale	1	Kg	7 677,9	8 944,3
116	Pomme de terre de couleur mauve	1	Kg	3 367,7	2 500,0
117	Pomme de terre local couleur jaune (genre Ruhengeri)	1	Kg	3 367,7	2 000,0
118	Pomme de terre Ruhengeri	1	Kg	3 367,7	2 236,1
119	Patate douce local	1	Kg	1 138,8	1 612,3
120	Banane douce (igisahira)	1	Kg	2 307,0	2 114,1
121	Colocase (ay'i Kizungu)	1	Kg	3 000,0	3 000,0
122	Manioc frais en tubercule	1	Kg	1 937,3	1 849,4
125	Farine de manioc sec IKIVUNDE	1	Kg	2 745,4	2 800,0
126	Farine de manioc sec INYANGE	1	Kg	2 000,0	2 131,2
127	Ubuswage	1	Kg	1 528,0	1 513,7
<b>0118 -Sucre, confiture, miel, chocolat et confiserie</b>					
129	Sucre blanc cristallisé local (SOSUMO)	1	Kg	6 000,0	6 000,0
131	Miel local	1	Kg	16 054,6	16 344,4
132	Chocolat au lait	200	Gr	1 661,5	1 661,5
133	Bonbon	1	Unité	50,0	50,0
<b>0119 -Produits alimentaires n.c.a</b>					
134	Sel de cuisine non emballé(non fin).	1	Kg	3 659,3	3 741,7
135	Sel de table emballé	600	Gr	8 544,6	8 544,6
136	Mayonnaise importé	470	Gr	25 980,8	25 980,8
137	Cube (maggi, jumbo, etc.)	4	Gr	366,3	300,0
138	Piment rouge frais (Mbuzi) local	1	Kg	25 180,1	11 584,1
139	Céleri local	1	Kg	6 819,6	7 415,2
140	Pilipili liquide local	340	Gr	2 884,8	3 338,6
141	Farine pour Bébé importé(Cérélac)	400	Gr	38 000,0	38 000,0
143	Lait en poudre pour bébé (NAN) (0 à 6 mois)	400	Gr	50 962,2	51 363,6
<b>012 -Boissons non alcoolisées</b>					
<b>0121 -Cafe, the et cacao</b>					
144	Café en paquet local	250	Gr	13 000,0	13 000,0
145	Café soluble instantané en boîte (NESCAFE)	250	Gr	25 000,0	25 000,0
146	Thé en paquet	200	Gr	3 519,5	3 873,0
<b>0122 -Eaux minérales, boissons rafraichissantes, jus de fruit</b>					
148	Jus de fruits en carton (cocktail)	1	Litre	10 392,3	10 392,3
149	Sirop de maracoudja Akezamutima	65	Centilitre(s)	8 955,4	9 361,4
150	Boisson gazeuse en bouteille en verre (coca cola, sprite, orange, citron)	30	Centilitre(s)	1 600,0	1 600,0
151	Eau minérale(1,5l) Kinju local	1,5	Litre	2 892,6	2 866,3
152	Eau minérale (500 ml) Kinju local	500	Millilitre(s)	1 250,0	1 250,0
153	Eau minérale gazeuse Aquavie (650ml) local	650	Millilitre(s)	2 000,0	2 236,1

**PRIX A LA CONSOMMATION DES MENAGES DE BUBANZA: MOIS DE JANVIER 2025**

Province Bubanza					
N°	Produits	Qté	Unité	déc.-24	janv.-25
<b>02 - BOISSONS ALCOOLISÉES, TABAC ET STUPEFIANT</b>					
<b>0212 -Vin et boissons fermentees</b>					
156	Vin de banane (isongo)	75	Centilitre(s)	3 500,0	3 500,0
157	Vin de banane Urugombo/Urwarwa	75	Centilitre(s)	1 200,0	1 200,0
158	Vin rouge Drosdy importé en bouteille en verre	375	Millilitre(s)	30 000,0	30 000,0
159	Vin de messe importé	75	Centilitre(s)	21 040,4	21 040,4
160	Vin blanc Martini importé	75	Centilitre(s)	70 000,0	70 000,0
<b>0213 -Biere</b>					
161	Amstel blonde(65cl) local	65	Centilitre(s)	3 618,8	3 500,0
162	Amstel Bock(33cl) local	33	Centilitre(s)	2 917,4	2 800,0
163	Primus(72cl) local	72	Centilitre(s)	2 616,6	2 500,0
164	Heineken (65cl) importé	65	Centilitre(s)	7 333,0	7 333,0
165	Heineken (33cl) importé	33	Centilitre(s)	13 000,0	13 000,0
166	Bière de sorgho local	75	Centilitre(s)	600,0	600,0
<b>022 -Tabacs</b>					
<b>0221 -Tabacs</b>					
167	Supermatch local	1	cigarettes	150,0	150,0
168	Yes local	1	cigarettes	200,0	200,0
169	Feuilles de tabac (turumbombeke)	100	Gr	2 253,8	4 079,1
<b>03 - ARTICLES D'HABILLEMENT ET CHAUSSURES</b>					
<b>031 -Articles d'habillement</b>					
<b>0311 -Tissus d'habillement</b>					
170	Popeline (1ère qualité)	1	mètre	7 000,0	7 000,0
171	Tissus pour costume	1	mètre	20 000,0	20 000,0
172	Tissus pour uniforme scolaire	1	mètre	10 000,0	10 000,0
173	Ikanga	4,5	yards	15 846,4	15 846,4
174	Igitenge Demi hollandais	6	yards	80 000,0	80 000,0
175	Igitenge AFRITEX	6	yards	20 053,2	30 000,0
176	Basin moins riche	6	yards	170 000,0	170 000,0
177	Voile en nylon importé (Imvutano)	1	Ensemble	90 000,0	90 000,0
<b>0312 -Vetements</b>					
178	Pantalon neuf importé pour homme	1	Unité	37 277,2	42 996,8
179	Pantalon friperie importé pour homme	1	Unité	10 000,0	10 812,7
180	Chemise de ville longues manches neuve pour homme	1	Unité	34 692,1	35 360,2
181	Chemise de ville courtes manches neuve pour homme	1	Unité	35 000,0	37 416,6
182	Chemise de ville longues manches friperie pour homme	1	Unité	7 000,0	8 084,9
183	Chemise de ville courtes manches friperie pour homme	1	Unité	7 000,0	7 950,0
185	Tee-shirts friperie pour homme	1	Unité	6 000,0	8 809,9
186	Capitula (culotte) friperie pour homme	1	Unité	12 926,6	13 705,1
187	Slip neuf Homme en coton avec ceinture élastique	1	Unité	3 500,0	3 825,9
188	Slip neuf Homme en coton sans ceinture	1	Unité	3 500,0	3 464,1
189	Singlet neuf pour homme	1	Unité	5 267,4	6 305,8
190	Singlet friperie pour homme	1	Unité	6 000,0	6 000,0
191	Chaussettes neuf pour homme	1	paire	2 703,2	2 791,9
192	Chaussettes friperie pour homme	1	paire	1 500,0	2 392,4

**PRIX A LA CONSOMMATION DES MENAGES DE BUBANZA: MOIS DE JANVIER 2025**

<b>Province Bubanza</b>					
<b>N°</b>	<b>Produits</b>	<b>Qté</b>	<b>Unité</b>	<b>déc.-24</b>	<b>janv.-25</b>
193	Jupe neuve pour femme	1	Unité	15 000,0	15 000,0
194	Jupe friperie pour femme	1	Unité	10 000,0	11 098,0
195	Robe neuve pour femme	1	Unité	40 000,0	40 000,0
196	Ensemble femme	1	Ensemble	40 000,0	40 000,0
197	Blouse importée neuf pour femme	1	Unité	12 000,0	12 000,0
198	Chemise friperie pour femme	1	Unité	5 000,0	6 540,5
200	Pantalon friperie pour femme	1	Unité	10 000,0	10 000,0
201	Slip neuf en coton pour dame	1	Unité	3 741,7	4 000,0
203	Soutien gorge ordinaire neuf	1	Unité	4 369,4	4 641,6
204	Soutien gorge ordinaire friperie	1	Unité	3 000,0	3 000,0
205	Sous jupe	1	Unité	5 000,0	5 000,0
207	Collants friperie	1	Unité	4 000,0	7 000,0
208	Robe neuve pour un enfant de 5 ans	1	Unité	40 000,0	39 017,1
209	Robe friperie pour un enfant de 5 ans	1	Unité	8 409,0	10 000,0
210	Culotte friperie pour enfant de 6 à 12 ans	1	Unité	6 649,4	8 302,6
211	Tricot friperie pour enfant de 6 à 12 ans	1	Unité	5 000,0	6 897,0
212	Ensemble jupe et chemise pour fille de 6 à 12 ans	1	Ensemble	40 000,0	38 686,7
213	Ensemble culotte et chemise pour garçon de 6 à 12 ans	1	Ensemble	40 000,0	37 919,6
214	Tee-shirts friperie pour enfant de 6 à 12 ans	1	Unité	5 000,0	6 060,0
215	Chemise friperie pour enfant de 6 à 12 ans	1	Unité	5 000,0	5 549,0
216	Pantalon friperie pour enfant de 6 à 12 ans	1	Unité	7 000,0	8 582,5
217	Jupe friperie pour enfant de 6 à 12 ans	1	Unité	5 000,0	5 822,3
218	Grenouillère friperie pour bébé de 0 à 2 ans	1	Unité	3 000,0	3 500,0
219	Slip neuf pour garçon de 6 à 12 ans	1	Unité	1 936,5	1 778,4
220	Slip neuf pour fille de 6 à 12 ans	1	Unité	1 611,9	1 682,9
221	Chaussettes friperie pour enfant de 6 à 12 ans	1	paire	1 000,0	1 500,0
222	Linges blanc en coton	12	Unité	50 602,2	66 936,0
223	Couverture importée pour bébé	1	Unité	12 000,0	12 000,0
224	Flanelle (Ikigoma)	1	Unité	13 162,8	15 574,9
225	Couvre-bébé ordinaire importé	1	Unité	35 000,0	20 000,0
226	Vêtements de sport pour homme, jogging	1	Ensemble	25 000,0	25 000,0
227	Vêtements de sport neuf pour homme, shorts et tricot	1	Ensemble	20 000,0	20 000,0
229	Ensemble Chemise et culotte/jupe kaki (7 à 9 ans)	1	Ensemble	20 000,0	17 320,5
230	Chemise blanche courte manche (7 à 9 ans)	1	Unité	6 000,0	6 000,0
231	Culotte bleu (7 à 9 ans)	1	Unité	5 000,0	5 000,0
232	Jupe bleu (7à 9 ans)	1	Unité	7 000,0	7 000,0
233	Chemise blanche courte manche (13 à 15ans)	1	Unité	10 000,0	8 000,0
234	Pantalon bleu (13 à 15 ans)	1	Unité	15 000,0	17 320,5
235	Ensemble Chemise blanche et pantalon bleu (13 à 15 ans)	1	Ensemble	25 000,0	22 360,7
236	Jupe bleu (13 à 15 ans)	1	Unité	10 626,6	11 447,1

**PRIX A LA CONSOMMATION DES MENAGES DE BUBANZA: MOIS DE JANVIER 2025**

<b>Province Bubanza</b>					
<b>N°</b>	<b>Produits</b>	<b>Qté</b>	<b>Unité</b>	<b>déc.-24</b>	<b>janv.-25</b>
237	Ensemble Chemise blanche et jupe bleu (13 à 15 ans)	1	Ensemble	20 000,0	18 973,7
<b>0313 -Autres articles vestimentaires et accessoires d'habillement</b>					
238	Cravates neufs en polyester	1	Unité	3 000,0	4 472,1
239	Ceinture neuf en similicuir	1	Unité	7 000,0	7 384,1
240	Ceinture en cuir friperie	1	Unité	25 000,0	25 000,0
241	Fils à tricoter	1	Rouleau	3 741,7	3 825,9
242	Foulards de tête en nylon plissé pour femmes (Igitambara)	1	Unité	6 000,0	5 646,2
<b>0314 -Confection, nettoyage, réparation et location d'habits</b>					
243	Confection de chemise pour homme	1	service	8 000,0	8 000,0
244	Confection de costume pour homme	1	service	45 000,0	45 000,0
245	Réparation d'une chemise pour homme (col)	1	service	1 000,0	1 000,0
246	Confection ensemble pagne pour femme	1	service	18 400,5	16 509,6
247	Confection tenue locale pour femme (Igitenge)	1	service	1 000,0	1 000,0
248	Confection tenue locale pour femme (Imvutano)	1	service	3 000,0	3 000,0
249	Réparation d'une blouse (diminution ou augmentation)	1	service	1 000,0	1 000,0
250	Confection d'un costume garçon de 6 à 12 ans	1	service	27 890,0	30 000,0
251	Pressing de costume pour homme	1	service	5 000,0	5 000,0
253	Pressing de voile (Imvutano)	1	service	5 000,0	5 000,0
254	Pressing de robe de cérémonie	1	service	10 000,0	14 142,1
255	Location de voile (imvutano)	1	Ensemble	4 728,7	4 728,7
256	Location d'une blouse pour voile	1	Unité	3 107,2	3 107,2
257	Location d'une robe de mariage	1	Unité	100 000,0	100 000,0
<b>032 -Chaussures</b>					
<b>0321 -Chaussures diverses</b>					
258	Chaussures synthétique homme (non cuir)	1	paire	50 000,0	50 000,0
259	Chaussures en cuir friperie pour Hommes	1	paire	70 000,0	80 000,0
260	Sandale neuf en similicuir pour homme	1	paire	30 000,0	37 433,2
261	Sandale d'occasion en cuir pour homme	1	paire	45 000,0	45 000,0
262	Sandaes en plastic (Yeboyebo) pour adulte	1	paire	10 000,0	9 283,2
263	Chaussures Ikambambiri	1	paire	12 000,0	12 657,7
264	Basket pour homme (friperie)	1	paire	33 097,5	31 116,6
265	Sandale neuf pour femme	1	paire	20 000,0	24 586,5
266	Sandale d'occasion pour femme occasion	1	paire	10 000,0	10 000,0
267	Chaussures de sortie en cuir friperie pour femmes	1	paire	25 000,0	25 000,0
268	Chaussures de sortie neuf en similicuir pour femme	1	paire	30 000,0	38 258,6
270	Chaussures synthétique neuf pour garçon de 6 à 12 ans	1	paire	30 000,0	28 663,3
272	Basket friperie pour enfant de 6 à 12 ans	1	paire	16 509,6	17 784,5
273	Chaussures neuf en similicuir pour fille 6 à 12 ans	1	paire	20 000,0	27 386,1
<b>0322 -Coordonnerie</b>					
275	Renforcement de semelle+talon pour homme	1	service	4 000,0	3 360,4

**PRIX A LA CONSOMMATION DES MENAGES DE BUBANZA: MOIS DE JANVIER 2025**

<b>Province Bubanza</b>					
<b>N°</b>	<b>Produits</b>	<b>Qté</b>	<b>Unité</b>	<b>déc.-24</b>	<b>janv.-25</b>
276	Remplacement du semelle+talon pour homme	1	service	6 000,0	6 731,7
277	Renforcement de semelle pour femme	1	service	2 000,0	2 000,0
<b>04 - LOGEMENT, EAU, ÉLECTRICITÉ, GAZ ET AUTRES COME</b>					
<b>041 -Loyers effectifs</b>					
<b>0411 -Loyers effectivement payés par les locataires</b>					
278	Loyer d'un logement à 2 Pièces (chambre et salon) Catégorie 1	1	Mois	36 840,3	36 840,3
279	Loyer d'un logement à 2 pièces (chambre et salon) Catégorie 2	1	Mois	36 840,3	36 840,3
280	Loyer d'un logement à 2 pièces (chambre et salon) Catégorie 3	1	Mois	50 000,0	50 000,0
281	Loyer d'un logement à 2 pièces (chambre et salon) Catégorie 4	1	Mois	50 000,0	50 000,0
282	Loyer d'un logement à 2 pièces (chambre et salon) Catégorie 5	1	Mois	50 000,0	50 000,0
283	Loyer d'un logement à 3 Pièces (2 chambres et salon) Catégorie 1	1	Mois	50 000,0	50 000,0
284	Loyer d'un logement à 3 Pièces (2 chambres et salon) Catégorie 2	1	Mois	62 144,7	62 144,7
285	Loyer d'un logement à 3 Pièces (2 chambres et salon) Catégorie 3	1	Mois	82 425,7	82 425,7
286	Loyer d'un logement à 3 Pièces (2 chambres et salon) Catégorie 4	1	Mois	82 425,7	82 425,7
287	Loyer d'un logement 4 Pièces (3 chambres et salon): Catégorie 1	1	Mois	200 000,0	200 000,0
288	Loyer d'un logement 4 Pièces (3 chambres et salon): Catégorie 2	1	Mois	200 000,0	200 000,0
289	Loyer d'un logement 4 Pièces (3 chambres et salon): Catégorie 3	1	Mois	200 000,0	200 000,0
290	Loyer d'un logement 4 Pièces (3 chambres et salon): Catégorie 4	1	Mois	10 802,7	10 802,7
291	Loyer d'une Villa moderne	1	Mois	9 688,0	9 688,0
<b>043 -Entretien et reparation des logements</b>					
<b>0431 -Matériaux pour travaux d'entretien et de réparation de</b>					
292	Ciment local BUSECO	50	Kg	45 000,0	60 000,0
293	Ciment importé de la Tanzanie (SIMBA BORA)	50	Kg	78 000,0	80 000,0
294	Sable	1	Brouette	2 500,0	3 000,0
295	Tôle ondulée locale	1	Unité	44 397,3	44 397,3
296	Tôle ondulée importé	1	Unité	45 831,8	45 664,2
297	Brique claustra	1	Unité	1 500,0	2 000,0
298	Brique cuite	1	Unité	100,0	60,0
299	Vitre	1	Unité	200 000,0	200 000,0
300	Carreaux	1	m2	15 000,0	15 000,0
301	Peintures à huile (BASCO)	4	Litre	65 000,0	65 000,0
302	Peinture à eau (BASCO)	4	Litre	37 624,0	35 986,1
303	Fer à béton	1	longueur	31 663,1	31 831,1
304	Planche en eucalyptus	1	Unité	15 756,1	14 491,4
305	Madrier en eucalyptus	1	Unité	12 289,1	12 000,0



**PRIX A LA CONSOMMATION DES MENAGES DE BUBANZA: MOIS DE JANVIER 2025**

<b>Province Bubanza</b>					
<b>N°</b>	<b>Produits</b>	<b>Qté</b>	<b>Unité</b>	<b>déc.-24</b>	<b>janv.-25</b>
306	Enduits	1	Litre	33 000,0	33 000,0
307	Tuyau petite dimension 1/2	1	Rouleau	16 134,8	15 951,4
308	Robinet de ravabo	1	Unité	25 000,0	25 000,0
309	Robinet 1/2 (SANWA)	1	Unité	25 000,0	25 000,0
310	Mastic (Bois et fer)	1	Kg	13 657,5	15 910,8
311	Main d'œuvre pour petits travaux de maçonnerie (maçon)	1	Jour	15 000,0	15 000,0
312	Main d'œuvre pour petits travaux de maçonnerie (aide-maçon)	1	Jour	7 500,0	7 500,0
314	Main d'œuvre pour renouvellement de peinture	1	Unité	10 000,0	10 000,0
315	Main d'œuvre pour réparation courante de panne d'électricité (remplacement d'une prise)	1	service	5 000,0	5 000,0
316	Main d'œuvre pour le remplacement d'une serrure	1	service	5 000,0	5 000,0
<b>044 -Alimentation en eau et services divers lié au logement</b>					
<b>0441 -Alimentation en eau</b>					
321	Eau achetée de 20 l	20	Litre	100,0	100,0
<b>045 -Electricite, gaz et autres combustibles</b>					
<b>0451 -Electricité</b>					
325	Consommation d' électricité 1ère tranche (0 à 50 kwh)	1	kwh	82,0	82,0
326	Consommation d' électricité 2ème tranche (51 à 100 kwh)	1	kwh	290,0	290,0
327	Consommation d' électricité 3ème tranche (151 kwh et plus )	1	kwh	546,0	546,0
328	Charges fixes (troisième tranche)	1	forfait	6 822,0	6 822,0
329	Raccordement au réseau national de distribution d'électricité	1	forfait	274 140,0	274 140,0
<b>0453 -Combustibles</b>					
334	Mazout chez le revendeur	1	Litre	4 000,0	4 000,0
335	Charbon de bois au détail	1	Kg	1 481,3	1 732,8
336	Charbon de bois (demi sac)	1	demi-sac	52 942,6	32 144,3
337	Bois de chauffage	5	Kg	4 641,6	4 481,4
<b>05 - MEUBLES, ARTICLES DE MÉNAGES ET ENTRETIEN CO</b>					
<b>051 -Meubles , articles d'ameublement, tapis et autres revête</b>					
<b>0511 -Meubles et articles d'ameublements</b>					
339	Chaise en bois eucalyptus	1	Unité	32 403,7	31 581,8
341	Salon en bois eucalyptus	1	Ensemble	474 341,6	466 084,9
342	Salle à manger en bois eucalyptus	1	Ensemble	311 792,9	265 664,6
343	Armoire/ dressoir en eucalyptus	1	Unité	440 055,9	300 000,0
344	Table en bois en eucalyptus	1	Unité	57 269,2	44 814,0
345	Matelas en mousse (Exim) 1.40 x 1.90 x 0.15 m	1	Unité	150 000,0	150 000,0
349	Lit simple 1.40 x 1.90 m modèle ordinaire en eucalyptus	1	Unité	223 606,8	250 000,0
350	Lit simple 1.60 x 1.90 m modèle ordinaire en eucalyptus	1	Unité	250 000,0	250 000,0

**PRIX A LA CONSOMMATION DES MENAGES DE BUBANZA: MOIS DE JANVIER 2025**

Province Bubanza					
N°	Produits	Qté	Unité	déc.-24	janv.-25
351	Armoire de chambre/ Garde robe	1	Unité	307 654,8	273 861,3
	<b>0512 -Tapis et autres revêtement de sol</b>				
353	Revêtement de sol en Vinyle	1	mètre	30 000,0	20 000,0
354	Natte (ikirago)	1	Unité	10 241,1	15 000,0
	<b>052 -Articles de ménage en textiles</b>				
	<b>0521 -Articles de ménage en textiles</b>				
355	Draps de lit simple (1,60x2)	1	paire	100 000,0	100 000,0
356	Draps de lit double (1,80x2)	1	paire	100 000,0	100 000,0
357	Couverture pour adulte importé (150 x 190) cm (genre zamu)	1	Unité	30 000,0	30 000,0
359	Essuie-mains en coton (1.40 x 0.70) m importé (grandes dimensions)	1	Unité	42 171,6	41 087,6
360	Essuie-mains en mélange coton polystère (1.40 x 0.70) m importé (grandes dimensions)	1	Unité	30 000,0	35 000,0
361	Nappes de table (complet)	1	Ensemble	110 000,0	110 000,0
362	Serviette en tissu pour vaisselle	1	Unité	3 000,0	3 000,0
	<b>053 -Appareils électroménagers</b>				
367	Cuisinière à charbon en argile	1	Unité	3 000,0	3 223,7
368	Cafetières électriques	1	Unité	27 000,0	27 000,0
369	Ventilateur sur pied	1	Unité	150 000,0	150 000,0
	<b>054 -Verrerie, vaisselle et ustensiles de menage</b>				
	<b>0541 - Verrerie, vaisselle et ustensiles de menage</b>				
370	Assiette creuse en faïence 25 cm	1	Unité	5 000,0	4 879,7
371	Assiette creuse en plastic 22 cm	1	Unité	1 000,0	1 084,5
372	Assiette creuse en métal 22 cm	1	Unité	3 000,0	2 876,3
373	Soupière/Bol avec couvercle 18 cm en métal importé	1	Unité	6 000,0	5 578,0
374	Soupière/Bol avec couvercle 18 cm en plastic	1	Unité	2 000,0	2 000,0
375	Cuillère à café	1	Unité	1 500,0	1 500,0
376	Cuillère à soupe	1	Unité	500,0	500,0
377	Louche	1	Unité	3 000,0	3 147,3
378	Couteaux pour ménage importé	1	Unité	2 500,0	2 738,6
379	Verre à boire coupe	1	Unité	5 000,0	4 891,4
380	Verre à boire droit	1	Unité	4 000,0	5 003,5
381	Gobelet en plastique (Mironko)	1	Unité	1 000,0	1 133,6
382	Fourchette	1	Unité	500,0	500,0
383	Tasse	1	Unité	5 000,0	5 000,0
384	Casserole de cuisine (Isafuriya) de 26 cm de diamètre	1	Unité	16 305,3	17 435,2
385	Poêle	1	Unité	8 000,0	8 617,7
387	Bassin (45 cm de diamètre) importé	1	Unité	5 000,0	5 923,5
388	Thermos 1l	1	Unité	20 000,0	21 689,4
389	Fers à repasser électrique	1	Unité	60 000,0	60 000,0
390	Fer à repasser non électrique	1	Unité	35 000,0	35 000,0

**PRIX A LA CONSOMMATION DES MENAGES DE BUBANZA: MOIS DE JANVIER 2025**

Province Bubanza					
N°	Produits	Qté	Unité	déc.-24	janv.-25
<b>055 -Outillage et autre matériel pour la maison et le jardin</b>					
<b>0551 -Outillage, matériel et accessoires divers</b>					
391	Piles torche Tiger	1	paire	3 000,0	3 000,0
392	Piles Torche panasonic	1	paire	3 000,0	3 000,0
393	Lampe à Pétrole/Mazout (grande)	1	Unité	7 548,1	7 548,1
394	Houe	1	Unité	20 000,0	22 341,3
395	Ampoule à incandescence	1	Unité	1 000,0	1 000,0
396	Ampoule économique (5 W)	1	Unité	4 000,0	4 000,0
397	Tube fluorescent	1	Unité	10 000,0	10 000,0
398	Prise	1	Unité	2 823,1	3 000,0
399	Coupe coupe	1	Unité	8 000,0	8 000,0
400	Hâche locale	1	Unité	15 000,0	15 000,0
401	Hâche importée	1	Unité	12 000,0	12 000,0
<b>056 -Biens et services liés à l'entretien courant du foyer</b>					
<b>0561 -Articles de ménage non durables</b>					
402	Savons de ménage GIFURANGUWO blanc	100	Gr	565,2	584,9
403	Savons en poudre non emballé blanc (puff)	1	Kg	8 459,0	8 617,7
404	Savons en poudre non emballé bleu (Toss)	1	Kg	9 201,3	9 640,6
405	Savons en poudre non emballé bleu (Type Géntal)	1	Kg	5 000,0	5 000,0
406	Savons de ménage liquide local pour la vaisselle	5	Litre	33 101,0	32 491,1
407	Savons de ménage liquide importé (Ajax)	5	Litre	16 000,0	16 000,0
408	Briquet	1	Unité	1 000,0	1 000,0
409	Allumette importée	1	Boîte	200,0	200,0
410	Bougie locale	1	Unité	1 418,6	1 392,5
411	Bougie importée	1	Unité	542,9	542,9
412	Cirage liquide Crown	100	Millilitre(s)	4 281,4	4 787,0
413	Cirage solide LUDE	40	Gr	3 379,8	3 588,9
414	Cirage solide KIWI	32	Gr	4 000,0	4 000,0
415	Brosse pour chaussures	1	Unité	2 000,0	2 075,8
416	Râclette	1	Unité	5 720,3	5 720,3
417	Brosse pour entretien maison	1	Unité	2 213,4	2 352,2
418	Balai à tige en bois	1	Unité	3 058,5	2 851,1
419	Balais à tige de palmier	1	Unité	559,3	591,6
<b>0562 -Services domestiques et services menagers</b>					
420	Salaire d'un groom logé sur place	1	mois	20 800,8	20 800,8
421	Salaire d'une bonne logé sur place	1	mois	22 894,3	22 894,3
422	Salaire d'un gardien logé sur place	1	mois	20 000,0	20 000,0
423	Location des chaises en plastique	1	service	300,0	300,0
424	Location de paniers	1	service	1 000,0	1 000,0
<b>06 - SANTE</b>					
<b>61-Produits, appareils et matériels médicaux</b>					
<b>0611 -Produits, appareils et matériels médicaux</b>					
427	Albédazole	1	Comprimé	1 754,4	2 106,9
428	Métronidazole comprimé	1	Comprimé	4 373,1	4 373,1

**PRIX A LA CONSOMMATION DES MENAGES DE BUBANZA: MOIS DE JANVIER 2025**

<b>Province Bubanza</b>					
<b>N°</b>	<b>Produits</b>	<b>Qté</b>	<b>Unité</b>	<b>déc.-24</b>	<b>janv.-25</b>
429	Mébendazole	1	Comprimé	663,1	500,0
430	Prufene	1	Comprimé	10 000,0	10 000,0
431	Ibuprofène	1	Comprimé	2 000,0	2 000,0
432	Paracetamol	1	Comprimé	1 584,9	1 000,0
433	Efferalgan	1	Comprimé	10 497,9	11 384,7
434	Quinine:comprimé	1	Comprimé	7 575,7	7 575,7
435	Amoxiciline	1	Comprimé	1 531,9	1 531,9
436	Miconazole	1	Comprimé	1 500,0	1 500,0
437	Diclofénac	1	Comprimé	5 334,5	5 569,9
438	Glycérine	1	Comprimé	13 964,2	13 964,2
439	Drotavérine	1	Comprimé	1 000,0	1 000,0
440	Eau physiologique	1	Pièce	1 000,0	1 000,0
441	Compresse stérile 10x10 cm	1	Pièce	4 420,3	3 203,7
442	Sparadrap 5x7,5cm	1	Pièce	6 109,1	6 109,1
443	Sparadrap 5x5cm	1	Pièce	4 217,2	4 217,2
444	Alcool iodé	1	Pièce	3 482,0	3 482,0
445	Termomètre numérique	1	Pièce	7 141,4	7 141,4
446	Tensiomètre numérique	1	Pièce	80 000,0	80 000,0
	<b>062 -Services ambulatoires</b>				
	<b>0621 -Services médicaux et dentaires</b>				
448	Consultation Généraliste en milieu public	1	Service	3 500,0	3 646,9
449	Consultation Généraliste en milieu privé	1	Service	3 000,0	3 000,0
450	Consultation d'un médecin spécialiste dans une clinique privée	1	Service	2 000,0	2 000,0
451	Consultation d'un médecin spécialiste dans une clinique publique	1	Service	6 000,0	6 000,0
452	Frais de pose des prothèses dentaires	1	Service	2 000,0	2 000,0
453	Plombage d'une dent	1	Service	5 000,0	5 000,0
	<b>0623 -Services paramédicaux</b>				
454	Examen de selle (Clinique publique)	1	Service	1 750,0	1 868,5
456	Examen de sang NFS (Clinique publique)	1	Service	9 750,0	13 946,8
458	Radiographie d'un thorax (Clinique publique)	1	Service	15 000,0	15 000,0
459	Echographie (hôpital public)	1	Service	10 000,0	10 000,0
462	Examen d'urine (Clinique publique)	1	Service	1 750,0	1 868,5
464	Service d'infirmier	1	Service	500,0	500,0
465	Etablissement d'une fiche(Clinique publique)	1	Service	500,0	500,0
	<b>0623 -Services hospitaliers</b>				
467	Hospitalisation dans un hôpital public (salle commune)	1	Service	2 000,0	2 000,0
468	Hospitalisation dans une clinique public (chambre individuelle)	1	Service	10 000,0	10 000,0

**PRIX A LA CONSOMMATION DES MENAGES DE BUBANZA: MOIS DE JANVIER 2025**

Province Bubanza					
N°	Produits	Qté	Unité	déc.-24	janv.-25
<b>07 - TRANSPORTS</b>					
<b>072 -Dépenses d'utilisation des véhicules</b>					
<b>0721 -Pièces de rechange et accessoires</b>					
483	Pneu arrière pour cyclomoteur	1	Unité	40 000,0	40 000,0
484	Pneu pour vélo à bagage	1	Unité	44 664,2	45 000,0
485	Pneu arrière pour moto TVS	1	Unité	161 649,6	161 649,6
486	Chambre à air R14 (voiture)	1	Unité	30 000,0	35 000,0
487	Chambre à air pour vélo à bagage	1	Unité	13 000,0	13 000,0
488	Chambre à air pour moto TVS	1	Unité	13 000,0	13 000,0
493	Bougie d'allumage pour automobile (voiture)	1	paquet	60 000,0	60 000,0
494	Plaquettes de freins (voiture)	1	paquet	37 416,6	36 593,1
<b>0722 -Carburants et lubrifiants</b>					
495	Essence	1	Litre	4 010,0	4 010,0
496	Gas-oil	1	Litre	3 935,0	3 935,0
497	Huile moteur pour véhicule Diesel	1	Litre	27 386,1	28 231,1
498	Huile moteur pour véhicule à essence	1	Litre	27 386,1	28 231,1
499	Huile de frein	1	Litre	22 360,7	23 207,9
<b>0723 -Entretien et réparations de véhicules particuliers</b>					
500	Lavage voiture	1	Service	4 481,4	4 481,4
501	Lavage d'une Jeep 4X4	1	Service	5 517,8	5 517,8
502	Collage de pneu automobile (un seul trou)	1	Service	3 873,0	3 914,9
503	Collage de pneu pour moto	1	Service	2 000,0	2 000,0
504	Vidange	1	Service	3 000,0	3 000,0
505	Remplacement de plaquettes de freins	1	Service	3 000,0	2 449,5
<b>073 -Services de transport</b>					
<b>0732 -Transport routier de passagers</b>					
511	Taxi-Voiture: petite course itinéraire libre	1	Service	5 000,0	5 000,0
513	Taxi-moto: petite course itinéraire libre	1	Service	1 000,0	2 000,0
514	Taxi - vélo: petite course itinéraire libre,	1	Service	500,0	1 000,0
516	Transport de passager de la province vers Bujumbura Mairie	1	Billet	10 000,0	10 000,0
522	Transport aérien Bujumbura-Nairobi	1	Billet	860 353,9	860 353,9
523	Transport aérien Bujumbura-Addis	1	Billet	1 067 951,8	1 067 951,8
524	Transport aérien Bujumbura-Belgique	1	Billet	2 102 728,2	2 102 728,2
525	Transport aérien Bujumbura-Dubaï	1	Billet	1 129 730,4	1 129 730,4
<b>0736 -Autres types de transports et services de transport</b>					
526	Location de véhicule avec chauffeur voiture (TI)	1	Jour	80 000,0	80 000,0
527	Location de véhicule avec chauffeur jeep (PRADO)	1	Jour	70 000,0	70 000,0
<b>08 - COMMUNICATION</b>					
<b>081 -Communication</b>					
<b>0811 -Services postaux</b>					
529	Envoi de Courrier (20 à 50 kg) Intérieur du pays	1	Service	5 000,0	5 000,0
530	Lettre à la poste vers l'Intérieur	1	Service	210,0	210,0
531	Lettre à la poste vers l'Afrique	1	Service	1 010,0	1 010,0
532	Lettre à la poste vers l'Europe	1	Service	1 030,0	1 030,0

**PRIX A LA CONSOMMATION DES MENAGES DE BUBANZA: MOIS DE JANVIER 2025**

Province Bubanza					
N°	Produits	Qté	Unité	déc.-24	janv.-25
<b>0812 -Matériel de téléphonie et de télécopie</b>					
535	Téléphone mobile ITEL	1	Unité	66 625,7	75 000,0
536	Téléphone mobile TECHNO (Android)	1	Unité	500 000,0	500 000,0
<b>0813 -Téléphone, télégraphe, connexion internet</b>					
538	Econet LEO vers LEO-Econet Heure normale	1	Minute(s)	165,0	165,0
539	Econet LEO vers Opérateur Fixe	1	Minute(s)	257,0	257,0
540	Econet LEO vers ONAMOB	1	Minute(s)	230,0	230,0
542	Econet LEO vers Ouganda	1	Minute(s)	610,0	610,0
543	Econet LEO vers Afrique du sud	1	Minute(s)	1 510,0	1 510,0
544	Econet LEO vers Belgique	1	Minute(s)	810,0	810,0
545	Econet LEO vers Washington	1	Minute(s)	810,0	810,0
546	ONAMOB vers ONAMOB Heure normale	1	Minute(s)	96,0	96,0
547	ONAMOB vers Opérateur Fixe	1	Minute(s)	96,0	96,0
549	ONAMOB vers Econet LEO	1	Minute(s)	162,0	162,0
550	ONAMOB vers Ouganda	1	Minute(s)	372,0	372,0
551	ONAMOB vers Afrique du sud	1	Minute(s)	222,0	222,0
552	ONAMOB vers Belgique	1	Minute(s)	192,0	192,0
553	ONAMOB vers Washington	1	Minute(s)	192,0	192,0
562	Opérateur (ONATEL) Fixe vers Opérateur Fixe Heure normale	1	Minute(s)	36,0	36,0
563	Opérateur (ONATEL) Fixe vers LUMITEL	1	Minute(s)	144,0	144,0
564	Opérateur (ONATEL) Fixe vers ONAMOB	1	Minute(s)	72,0	72,0
565	Opérateur (ONATEL) Fixe vers ECONET LEO	1	Minute(s)	144,0	144,0
566	Opérateur (ONATEL) Fixe vers Ouganda	1	Minute(s)	330,0	330,0
567	Opérateur (ONATEL) Fixe vers Afrique du sud	1	Minute(s)	180,0	180,0
568	Opérateur (ONATEL) Fixe vers Belgique	1	Minute(s)	150,0	150,0
569	Opérateur (ONATEL) Fixe vers Etats Unis (Washington).	1	Minute(s)	150,0	150,0
570	Frais de connexion internet dans un cybercafé	1	Minute(s)	900,0	900,0
571	Achat prépayées ECONET-LEO pour l'Internet-bouquet 100Mb-7 jours	1	bouquet	2 500,0	2 500,0
573	Achat prépayées ECONET -LEO pour l'Internet-bouquet 5Gb -30 jours	1	bouquet	4 000,0	4 000,0
577	Achat prépayées ONAMOB pour l'Internet 100Mb-7jours	1	bouquet	5 000,0	5 000,0
<b>09 - LOISIRS ET CULTURES</b>					
<b>091 -Matériel audiovisuel, photographique et de traitement d</b>					
<b>0911 -Appareils de réception, d'enregistrement et de reprodu</b>					
581	SABUFA (Sonny)	1	Unité	35 000,0	35 000,0
582	Téléviseur SHARP en couleur 55 cm (21")	1	Unité	250 000,0	250 000,0
586	Antenne de télévision (Air Start)	1	Unité	800 000,0	800 000,0
587	Décodeur de chaine cryptée	1	Unité	45 000,0	45 000,0
<b>0913 -Matériel de traitement de l'information et supports d'e</b>					
599	Clé USB (flash disk 4 GB)	1	Unité	8 000,0	18 000,0
600	Carte Mémoire (2 GB)	1	Unité	8 000,0	8 000,0

**PRIX A LA CONSOMMATION DES MENAGES DE BUBANZA: MOIS DE JANVIER 2025**

Province Bubanza					
N°	Produits	Qté	Unité	déc.-24	janv.-25
<b>093 -Autres articles et matériel de loisirs, de jardinage et anir</b>					
<b>0931 -Jeux et jouets, passe-temps et articles de sport et dive</b>					
602	Carte (Titanique)	1	Paquet	1 000,0	1 000,0
603	Ballon en plastique pour enfant	1	Unité	3 000,0	3 000,0
<b>0933 -Produits pour jardins, plantes et fleurs, animaux de co</b>					
604	Engrais chimique - NPK	1	Kg	2 500,0	2 500,0
605	Engrais chimique - Urée	1	Kg	1 800,0	1 800,0
606	Engrais chimique - DAP	1	Kg	2 931,8	2 931,8
607	Engrais chimique -Kcl	1	Kg	1 800,0	1 800,0
<b>094 -Services récréatifs et culturels</b>					
<b>0941 -Services récréatifs et sportifs et services culturels</b>					
610	Abonnement à des chaînes Télé ou radio (bouquet basic)	1	Mois	13 000,0	13 000,0
611	Services de photographe (développement, tirage) série de 8 photos passeport	1	Photos	4 000,0	4 000,0
612	Services de photographe (développement, tirage) série de 2 photos carte postal en couleur	1	Photos	1 000,0	1 000,0
614	Album pour photo petit format à 24 pauses;at	1	Unité	1 500,0	1 500,0
616	Droit d'entrée au Stade de football: Championat local (Pourtour)	1	Billet	500,0	500,0
618	Droit d'entrée dans une salle de vidéo des quartiers populaires	1	Billet	500,0	500,0
<b>095 -Journaux, livres et articles de papeterie</b>					
<b>0954 -Papeterie et matériel de dessin et imprimes divers</b>					
623	Cahier de 48 feuilles quadrillé	1	Unité	1 500,0	1 500,0
624	Cahier de 60 feuilles quadrillé	1	Unité	2 154,4	2 000,0
625	Cahier de 100 feuilles quadrillé	1	Unité	2 656,6	2 823,1
626	Stylos à bille	1	Unité	1 000,0	1 000,0
627	Registre quadrillé	1	Unité	18 660,6	19 745,2
628	Reliure avec carton simple	1	Unité	1 500,0	1 500,0
629	Reliure avec carton et transparent	1	Unité	2 000,0	2 000,0
630	Rame de papier double A	1	Paquet	33 262,1	40 982,0
631	Enveloppes sac A4	1	Unité	572,0	591,6
632	Enveloppes par avion petite dimension	1	Unité	200,0	200,0
633	Crayons HB	1	Unité	500,0	500,0
634	Late en plastic transparent	1	Unité	1 500,0	1 500,0
635	Boîte mathématique	1	Boîte	4 000,0	4 000,0
636	Boîte de couleur petit format	1	Boîte	1 500,0	1 500,0
<b>10 - ENSEIGNEMENT</b>					
<b>101 -Enseignement pré-élémentaire et primaire</b>					
<b>1011 -Enseignement pré-élémentaire et primaire</b>					
639	Frais de scolarité jardin d' enfants maternelle publique	1	Trimestre;	8 000,0	8 000,0
640	Frais de scolarité jardin d' enfants ou maternelle privée	1	Trimestre;	50 000,0	50 000,0

**PRIX A LA CONSOMMATION DES MENAGES DE BUBANZA: MOIS DE JANVIER 2025**

Province Bubanza					
N°	Produits	Qté	Unité	déc.-24	janv.-25
641	Frais de scolarité dans une école primaire privée	1	Trimestre;	60 000,0	60 000,0
<b>102 -Enseignement secondaire</b>					
<b>1021 -Enseignement secondaire</b>					
642	Frais de scolarité dans une école secondaire publique	1	Trimestre;	7 000,0	7 000,0
643	Frais de scolarité dans une école secondaire privée	1	Trimestre;	60 000,0	60 000,0
644	Frais de renforcement des élèves d'enseignement secondaire	1	Trimestre;	2 000,0	2 000,0
<b>104 -Enseignement supérieur</b>					
<b>1041 -Enseignement supérieur</b>					
645	Frais de scolarité dans le supérieur privée : Droit/Economie	1	Trimestre;	90 000,0	90 000,0
<b>11 - RESTAURANTS ET HÔTELS</b>					
<b>111 -Services de restauration</b>					
<b>1111 -Restaurants, cafés et établissements similaires</b>					
650	Petit-déjeuner hors ménage: (agatoke)	1	Service	2 364,4	2 364,4
652	Petit-déjeuner hors ménage (sandwich simple +thé au lait)	1	Service	1 500,0	1 500,0
653	Lait frais au cafétariat	500	Millilitre(s)	1 500,0	1 611,9
654	Sandwich au cafétariat	100	Gr	500,0	500,0
656	Tasse de thé au lait	1	Tasse(s)	500,0	594,6
657	Omelettes nature (2 œufs)	1	Service	4 000,0	4 000,0
658	Repas (Haricot + Riz) dans un restaurant	1	Service	2 000,0	2 000,0
659	Repas (Haricot + Banane ou pomme de terre) dans un restaurant	1	Service	2 364,4	2 364,4
660	Repas (petit pois frais+ Banane ou pomme de terre) dans un restaurant	1	Service	3 367,7	3 367,7
661	Repas (Pâte+viande) dans un restaurant.	1	Service	4 000,0	4 000,0
662	Brochettes simple de viande de chèvre	1	Service	3 162,3	2 500,0
663	Brochettes de viande de chèvre accompagné	1	Service	6 500,0	6 500,0
664	Brochettes simple de viande de vache	1	Service	3 465,7	2 500,0
665	Brochettes de viande de vache accompagné	1	Service	6 649,5	6 299,6
666	Brochettes simple de poisson	1	Service	12 000,0	12 000,0
667	Brochettes accompagné de poisson	1	Service	10 000,0	10 000,0
668	Quart de poulet	1	Service	15 000,0	12 000,0
669	Ragoût	1	Service	15 000,0	15 000,0
670	Jaret	1	Service	15 000,0	15 000,0
671	Mchopo	1	Service	8 000,0	8 000,0
672	Bière Amstel Blonde 65 Cl dans un cabaret	65	Centilitre(s)	3 578,8	3 500,0
673	Bière Amstel Bock 33 Cl au cabaret	33	Centilitre(s)	2 800,0	2 800,0
674	Bière Primus 72 Cl au cabaret	72	Centilitre(s)	2 500,0	2 500,0



**PRIX A LA CONSOMMATION DES MENAGES DE BUBANZA: MOIS DE JANVIER 2025**

<b>Province Bubanza</b>					
<b>N°</b>	<b>Produits</b>	<b>Qté</b>	<b>Unité</b>	<b>déc.-24</b>	<b>janv.-25</b>
675	Bière Primus 50 Cl (AKABAJU) au cabaret	50	Centilitre(s)	1 819,6	1 800,0
676	Vin de banane INSONGO au cabaret	75	Centilitre(s)	1 200,0	1 200,0
677	Vin de banane RUGOMBO/URWARWA au cabaret	75	Centilitre(s)	1 200,0	1 200,0
678	Vin rouge au cabaret (Drosty 375 ml)	375	Centilitre(s)	25 000,0	25 000,0
679	Vin blanc martini blanc (1l) au cabaret	1	Litre	45 000,0	45 000,0
680	(whisky J&B au cabaret	1	Litre	45 000,0	45 000,0
681	Vin de messe au cabaret	75	Centilitre(s)	30 000,0	30 000,0
683	Heineken 33 cl au cabaret	33	Centilitre(s)	13 000,0	13 000,0
685	Bière de sorgho	75	Centilitre(s)	600,0	726,8
686	Boissons gazeuse en bouteille en verre au cabaret (Fanta)	300	Millilitre(s)	1 600,0	1 600,0
<b>112 -Services d'hébergement</b>					
<b>1121 -Hôtels et services d'hébergement</b>					
689	Chambre dans un hôtel simple (sanitaire interne dans la chambre)	1	Nuit(s)	15 000,0	12 000,0
690	Chambre dans un hôtel simple (sanitaire externe de la chambre)	1	Nuit(s)	8 000,0	8 000,0
<b>12 - BIENS ET SERVICES DIVERS</b>					
<b>121 -Soins corporels</b>					
<b>1211 -Salons de coiffure et instituts de soins et de beauté</b>					
691	Coupe ordinaire pour homme, Avec tondeuse électrique	1	Service	1 500,0	1 500,0
692	Coupe ordinaire pour dame	1	Service	1 500,0	1 500,0
693	Coupe carré pour dame	1	Service	2 000,0	2 000,0
694	Coupe cheveux lisse pour dame	1	Service	2 000,0	2 000,0
695	Coiffure lisse simple et lavage	1	Service	5 916,1	6 480,7
696	Coiffure moderne et lavage	1	Service	10 000,0	10 000,0
697	Coiffure sans lavage	1	Service	3 000,0	3 000,0
698	Défrisage des cheveux (main d'œuvre seulement)	1	Service	7 000,0	7 000,0
699	Défrisage des cheveux (produit+main d'œuvre)	1	Service	12 000,0	12 000,0
700	Tresse natte	1	Service	10 000,0	10 000,0
701	Tresse mèches longues	1	Service	15 000,0	15 000,0
<b>1213 -Autres appareils électriques ou non et articles pour soins</b>					
702	Brosse à dent: White dent	1	Unité	1 402,0	1 310,4
703	Peigne à cheveux lisses en plastic	1	Unité	1 000,0	848,5
704	Peigne à cheveux naturels en plastic	1	Unité	1 000,0	1 000,0
705	Coupe à ongles	1	Unité	1 000,0	1 000,0
706	Lame de rasoir TATRA	1	Unité	500,0	500,0
707	Rasoir Bic	1	Unité	1 000,0	1 000,0
708	Pâte dentifrice Colgate (Herbal) 100ml	100	Millilitre(s)	6 000,0	6 000,0
709	Pâte dentifrice White dent 190g	190	Gr	7 121,8	7 121,8

**PRIX A LA CONSOMMATION DES MENAGES DE BUBANZA: MOIS DE JANVIER 2025**

<b>Province Bubanza</b>					
<b>N°</b>	<b>Produits</b>	<b>Qté</b>	<b>Unité</b>	<b>déc.-24</b>	<b>janv.-25</b>
710	Pâte dentifrice Signal 120ml	120	Millilitre(s)	11 092,8	12 000,0
711	Lait de toilette local COPAR (Citron 500ml)	500	Millilitre(s)	8 000,0	8 000,0
712	Lait de toilette importé (Revlon 600ml)	600	Millilitre(s)	25 000,0	25 000,0
713	Lait de toilette importé Vasélyne (100 ml)	100	Millilitre(s)	17 320,5	17 320,5
714	Movit (lait 260ml)	260	Millilitre(s)	8 000,0	7 483,3
715	Familial savonor	200	Gr	3 000,0	3 063,9
716	Shaza savonor	150	Gr	2 408,7	2 479,7
717	Orissa savonor	100	Gr	2 075,8	2 091,3
718	Savon de toilette GIV	80	Gr	1 842,1	1 817,1
719	Savon de toilette Impérial	200	Gr	4 660,8	4 693,7
720	Savon de toilette FA	100	Gr	4 000,0	4 000,0
721	Savon médicinal local Muganga	85	Gr	2 075,8	2 186,7
722	Dettol importé (savon)	100	Gr	2 638,6	2 789,0
723	Parfums pour Femme (innocence original)	18	Millilitre(s)	2 250,0	2 250,0
724	Vernis simple 18ml	18	Millilitre(s)	4 000,0	4 000,0
725	Rouge à lèvres	8	Gr	2 000,0	2 000,0
726	Papier hygiénique de bonne qualité (blanc)	1	Rouleau	1 682,9	1 732,1
727	Papier hygiénique de moyenne qualité (rose)	1	Rouleau	1 300,0	1 300,0
728	Couches jetables Pamper's pour bébé de 3 a 6 kilos	1	Unité	1 000,0	1 000,0
729	Poudre compact (fond de teint 17 gr)	17	Gr	2 320,8	2 236,1
730	Poudre blanc vestline	100	Gr	2 500,0	2 500,0
731	Tampons hygiéniques (Cotex Feathers)	1	Paquet	4 000,0	4 000,0
<b>123 -Effets personnels n.c.a</b>					
<b>1231 -Autres appareils et articles pour soins corporels, bijoux</b>					
732	Boucles d'oreille (vis)	1	Pair(e)	7 000,0	7 000,0
<b>1232 -Autres effets personnels</b>					
735	Sacoche	1	Unité	20 000,0	20 000,0
736	Valise à roulette	1	Unité	90 000,0	95 000,0
737	Valise simple	1	Unité	32 403,7	32 403,7
738	Sac à dos	1	Unité	35 000,0	35 000,0
739	Parapluies droits	1	Unité	17 307,0	21 482,0
740	Parapluies pliants	1	Unité	19 309,8	24 484,3
741	Sac à main en similicuir	1	Unité	32 403,7	45 548,8
742	lunettes solaires pour femmes bas de gamme	1	Unité	4 308,9	4 308,9
743	lunettes solaires pour homme bas de gamme	1	Unité	4 308,9	4 308,9
744	Porte-monnaie en similicuir	1	Unité	7 000,0	7 000,0
745	Cercueils ordinaire pour adulte	1	Unité	58 558,1	40 000,0
746	Cercueils ordinaire pour enfants (0 - 5 ans)	1	Unité	33 833,6	25 000,0
<b>126 -Services financiers</b>					
<b>1261 -Services financiers</b>					
749	Frais de tenu de compte (moyenne ECOBANK, IBB et BCB)	1	Service	3 556,9	3 556,9

**PRIX A LA CONSOMMATION DES MENAGES DE BUBANZA: MOIS DE JANVIER 2025**

Province Bubanza					
N°	Produits	Qté	Unité	déc.-24	janv.-25
750	Frais de transfert de 100 USD à la WESTERN Union	1	Service	25 873,2	25 873,2
751	Frais d'achat de carte VISA	1	Service	77 299,0	77 299,0
	<b>127 -Autres services n.c.a</b>				
	<b>1271 -Autres services n.c.a.</b>				
752	Frais de moulin manioc	1	Service	50,0	59,5
753	Frais de moulin maïs	1	Service	150,0	150,0
755	Frais d'une attestation de nationalité	1	Service	1 000,0	1 000,0
756	Frais d'établissement d'un extrait de naissance	1	Service	1 000,0	1 000,0
757	Frais d'établissement d'un extait de mariage	1	Service	1 000,0	1 000,0
758	Frais d'établissement d'Extrait d'acte de décès	1	Service	1 000,0	1 000,0
759	Frais d'établissement d'une attestation d'état civil	1	Service	2 000,0	2 000,0
760	Frais d'établissemnt d'une attestation résidence	1	Service	2 000,0	2 828,4
761	Frais d'établissement d'une attestation d'identité complète	1	Service	2 000,0	2 000,0
762	Frais d'établissement de Passeport	1	Service	235 000,0	235 000,0
763	Frais d'établissement d'un laissé passé pour l'EAC	1	Service	30 000,0	30 000,0
764	Frais d'établissement d'un laissé passé pour les Pays membres de la CEPGL	1	Service	30 000,0	30 000,0
765	Frais de délivrance de Carte Nationale d'Identité	1	Service	1 000,0	1 000,0
766	Frais de notaire	1	Service	2 000,0	2 000,0
767	Frais de conservation de dépouille à la morgue	1	Service	15 000,0	15 000,0

**PRIX A LA CONSOMMATION DES MENAGES DE BUJUMBURA : MOIS DE JANVIER 2025**

Province Bujumbura					
N°	Produits	Qté	Unité	déc.-24	janv.-25
01	<b>01 - ALIMENTATION ET BOISSONS NON ALCOOLISÉES</b>				
	<b>011 -Produits alimentaires</b>				
	<b>0111 - Pains et céréales</b>				
1	Riz blanc local à grains longs	1	Kg	4 916,2	4 585,5
7	Maïs en grains blanc importé	1	Kg	2 851,3	2 939,4
8	Sorgho rouge local non germé	1	Kg	3 946,3	3 958,8
9	Sorgho blanc local	1	Kg	3 618,8	3 741,7
10	Blé local	1	Kg	3 982,0	4 067,0
11	Eleusine local	1	Kg	7 917,9	8 172,2
12	Farine de maïs local	1	Kg	2 906,6	3 117,5
13	Farine de maïs blanche importé	1	Kg	4 690,4	5 000,0
14	Farine de blé local de production artisanale	1	Kg	5 372,6	5 505,1
15	Farine d'Eleusine local	1	Kg	10 954,5	12 000,0
16	Farine de sorgho non germé local	1	Kg	5 244,0	5 000,0
18	Spaghetti importé	500	Gr	5 848,5	6 162,2
19	Pain tomate local	300	Gr	1 861,4	1 958,6
20	Pain coupé simple local	300	Gr	2 595,1	2 678,0
23	Sandwich local	100	Gr	588,1	613,5
25	Pain michette local	400	Gr	2 541,2	2 596,4
26	Beignets à base de farine de blé	50	Gr	588,8	584,1
27	Biscuits au chocolat importés	90	Gr	1 457,7	1 457,7
28	Petit cake emballé local	50	Gr	322,0	333,3
	<b>0112 - Viandes</b>				
30	Viande de boeuf avec os	1	Kg	28 000,0	32 000,0
31	Viande de bœuf sans os	1	Kg	32 000,0	32 000,0
32	Tripes de bœuf	1	Kg	24 000,0	28 000,0
37	Poulet local sur pied	1	Kg	13 008,7	13 715,7
	<b>0113 -Poissons et Fruits de mer</b>				
43	Ndagala frais	1	Kg	36 296,5	51 995,2
44	Mukeke frais	1	Kg	18 812,0	18 812,0
49	Ndagala sec local	1	Kg	87 908,9	87 948,1
50	Ndagala sec importé	1	Kg	22 777,4	23 801,9
51	Mukeke sec et fumé	1	Kg	37 992,0	45 871,6
53	Sardine à tomate	155	Gr	2 615,5	3 394,8
54	Sardine à huile	25	Gr	3 655,8	4 536,6
	<b>0114 -Lait, fromage et œuf</b>				
55	Lait frais de vache local (Imfyufyu)	1	Litre	1 400,0	1 600,0
59	Lait en poudre NIDO 400 gr	400	Gr	47 434,2	48 492,4
60	Lait en poudre SUPALAIT 400 gr	400	Gr	39 490,8	43 758,3
65	Œuf local	1	Unité	765,2	880,7
66	Œuf industriel local	1	Unité	1 200,0	1 200,0
	<b>0115 -Huiles et graisses</b>				
68	Huile de palme local non raffiné	1	Litre	6 239,3	6 810,6
69	Huile de coton GOLDEN	5	Litre	58 000,0	58 000,0
72	Margarine blue band Importé en pot en plastic	250	Gr	7 000,0	10 000,0

**PRIX A LA CONSOMMATION DES MENAGES DE BUJUMBURA : MOIS DE JANVIER 2025**

Province Bujumbura					
N°	Produits	Qté	Unité	déc.-24	janv.-25
	<b>0116 - Fruits</b>				
77	Avocats local	1	Kg	2 395,6	2 367,3
78	Bananes mûres longues local	1	Kg	2 322,0	1 984,6
79	Bananes mûres courtes local	1	Kg	3 409,0	3 180,0
80	Ananas local	1	Kg	2 681,4	1 872,4
81	Oranges local	1	Kg	2 224,7	1 256,6
82	Citron local	1	Kg	12 793,7	6 118,5
85	Fruits de la passion (amabungo) local	1	Kg	2 380,4	2 446,7
86	Prunes de Japon (amatunda) local	1	Kg	5 123,8	4 544,0
87	Mangues ordinaire local (indundi)	1	Kg	872,5	835,0
	<b>0117 -Légumes</b>				
90	Oignons rouge local	1	Kg	3 221,3	3 250,9
91	Tomates fraîches local	1	Kg	1 467,7	1 406,9
92	Conserve de Tomate (salsa) importé	70	Gr	2 101,9	1 966,2
93	Petites aubergines (Intore) local	1	Kg	1 669,3	1 502,3
95	Petit pois vert local	1	Kg	6 216,7	6 216,7
96	Courges local	1	Kg	1 514,9	1 300,4
97	Poivron vert local	1	Kg	4 197,6	3 947,2
98	Ails frais local (non décortiqués)	1	Kg	31 520,6	32 397,4
99	Carottes local	1	Kg	2 336,5	2 701,3
100	Choux vert local	1	Kg	735,9	693,3
102	Lengalenga	1	Kg	1 221,4	1 264,1
103	Poirreaux local	1	Kg	3 337,5	3 658,6
106	Feuilles de courge (umusoma)	1	Kg	2 520,0	2 600,0
107	Arrachides décortiqués local	1	Kg	10 000,0	10 000,0
108	Arrachides grillés local	100	g	1 933,6	2 051,9
110	Haricot sec de couleur blanche	1	Kg	3 574,7	3 665,5
111	Haricot sec de couleur jaune	1	Kg	5 303,6	5 249,1
112	Haricot sec de couleur rouge	1	Kg	3 562,2	3 523,3
113	Haricot sec graines mélangés	1	Kg	3 411,0	3 485,6
114	Petit pois sec local	1	Kg	11 640,8	11 640,8
115	Farine de soja locale	1	Kg	8 409,7	8 308,1
117	Pomme de terre local couleur jaune (genre Ruhengeri)	1	Kg	2 800,0	2 698,1
120	Banane douce (igisahira)	1	Kg	1 201,2	1 240,0
121	Colocase (ay'i Kizungu)	1	Kg	971,2	969,3
122	Manioc frais en tubercule	1	Kg	1 013,8	1 042,8
125	Farine de manioc sec IKIVUNDE	1	Kg	3 240,4	3 500,0
126	Farine de manioc sec INYANGE	1	Kg	1 931,5	2 077,7
127	Ubuswage	1	Kg	2 249,9	2 643,9
129	Sucre blanc cristallisé local (SOSUMO)	1	Kg	7 483,3	8 000,0
130	Confiture de fraises importé	450	Gr	4 139,1	4 139,1
131	Miel local	1	Kg	14 584,2	14 290,1
	<b>0119 -Produits alimentaires n.c.a</b>				
134	Sel de cuisine non emballé(non fin).	1	Kg	2 549,9	2 645,8
136	Mayonnaise importé	470	Gr	26 605,4	27 000,0
137	Cube (maggi, jumbo, etc.)	4	Gr	356,0	306,2

**PRIX A LA CONSOMMATION DES MENAGES DE BUJUMBURA : MOIS DE JANVIER 2025**

Province Bujumbura					
N°	Produits	Qté	Unité	déc.-24	janv.-25
138	Piment rouge frais (Mbuzi) local	1	Kg	16 863,8	16 027,8
139	Céleri local	1	Kg	4 387,8	3 728,5
<b>012 -Boissons non alcoolisees</b>					
<b>0121 -Cafe, the et cacao</b>					
146	Thé en paquet	200	Gr	2 410,0	2 386,8
<b>0122 -Eaux minérales, boissons rafraichissantes, jus de fruits</b>					
149	Sirop de maracoudja Akezamutima	65	Centilitre	9 768,6	10 000,0
151	Eau minérale(1,5l) Kinju local	1,5	Litre	2 500,0	3 114,4
152	Eau minérale (500 ml) Kinju local	500	Millilitre(s)	1 007,4	1 041,4
153	Eau minérale gazeuse Aquavie (650ml) local	650	Millilitre(s)	1 260,7	1 260,7
<b>02 - BOISSONS ALCOOLISÉES, TABAC ET STUPEFIANT</b>					
<b>0212 -Vin et boissons fermentees</b>					
158	Vin rouge Drosdy importé en bouteille en verre	375	Millilitre(s)	25 000,0	20 000,0
<b>0213 -Biere</b>					
161	Amstel blonde(65cl) local	65	Centilitre	3 659,3	4 000,0
163	Primus(72cl) local	72	Centilitre	2 656,6	2 656,6
165	Heineken (33cl) importé	33	Centilitre	5 000,0	5 000,0
<b>022 -Tabacs</b>					
<b>0221 -Tabacs</b>					
167	Supermatch local	1	cigarette	150,0	150,0
168	Yes local	1	cigarette	200,0	200,0
169	Feuilles de tabac (turumbombeke)	100	Gr	1 622,9	1 670,8
<b>03 - ARTICLES D'HABILLEMENT ET CHAUSSURES</b>					
<b>0311 -Tissus d'habillement</b>					
170	Popeline (1ère qualité)	1	mètre	5 000,0	6 000,0
173	Ikanga	4,5	yards	17 866,8	17 866,8
174	Igitenge Demi hollandais	6	yards	72 249,6	73 484,7
175	Igitenge AFRITEX	6	yards	26 566,5	28 231,1
176	Basin moins riche	6	yards	40 000,0	40 000,0
<b>0312 -Vetements</b>					
178	Pantalon neuf importé pour homme	1	Unité	54 616,9	60 390,7
179	Pantalon friperie importé pour homme	1	Unité	10 000,0	11 066,8
181	Chemise de ville courtes manches neuve pour homme	1	Unité	39 748,8	40 824,7
182	Chemise de ville longues manches friperie pour homme	1	Unité	6 480,7	6 700,7
183	Chemise de ville courtes manches friperie pour homme	1	Unité	5 359,4	6 172,9
185	Tee-shirts friperie pour homme	1	Unité	4 025,2	4 183,3
186	Capitula (culotte) friperie pour homme	1	Unité	12 308,2	12 164,4
188	Slip neuf Homme en coton sans ceinture	1	Unité	5 000,0	5 000,0
189	Singlet neuf pour homme	1	Unité	10 000,0	10 371,4
191	Chaussettes neuf pour homme	1	paire	4 472,1	4 682,1
192	Chaussettes friperie pour homme	1	paire	2 000,0	2 000,0

**PRIX A LA CONSOMMATION DES MENAGES DE BUJUMBURA : MOIS DE JANVIER 2025**

Province Bujumbura					
N°	Produits	Qté	Unité	déc.-24	janv.-25
193	Jupe neuve pour femme	1	Unité	25 000,0	26 566,5
195	Robe neuve pour femme	1	Unité	51 856,9	60 933,5
196	Ensemble femme	1	Ensembl	60 000,0	67 317,3
197	Blouse importée neuf pour femme	1	Unité	17 826,0	18 881,8
198	Chemise friperie pour femme	1	Unité	4 472,1	4 472,1
200	Pantalon friperie pour femme	1	Unité	6 324,6	10 000,0
201	Slip neuf en coton pour dame	1	Unité	4 373,4	4 573,1
203	Soutien gorge ordinaire neuf	1	Unité	5 348,1	5 000,0
205	Sous jupe	1	Unité	7 268,5	9 283,2
206	Collants neuf	1	Unité	15 157,2	16 817,9
207	Collants friperie	1	Unité	6 000,0	8 000,0
208	Robe neuve pour un enfant de 5 ans	1	Unité	44 721,4	44 721,4
209	Robe friperie pour un enfant de 5 ans	1	Unité	3 464,1	3 464,1
210	Culotte friperie pour enfant de 6 à 12 ans	1	Unité	3 464,1	3 464,1
212	Ensemble jupe et chemise pour fille de 6 à 12 ans	1	Ensembl	43 088,7	43 088,7
213	Ensemble culotte et chemise pour garçon de 6 à 12 ans	1	Ensembl	47 622,0	49 528,9
214	Tee-shirts friperie pour enfant de 6 à 12 ans	1	Unité	3 000,0	3 000,0
216	Pantalon friperie pour enfant de 6 à 12 ans	1	Unité	3 662,8	3 464,1
217	Jupe friperie pour enfant de 6 à 12 ans	1	Unité	3 301,9	3 301,9
218	Grenouillère friperie pour bébé de 0 à 2 ans	1	Unité	3 000,0	3 000,0
219	Slip neuf pour garçon de 6 à 12 ans	1	Unité	1 651,0	1 651,0
221	Chaussettes friperie pour enfant de 6 à 12 ans	1	paire	1 000,0	1 000,0
222	Linges blanc en coton	12	Unité	76 582,8	81 576,6
224	Flanelle (Ikigoma)	1	Unité	10 371,4	10 000,0
225	Couvre-bébé ordinaire importé	1	Unité	15 000,0	15 000,0
229	Ensemble Chemise et culotte/jupe kaki (7 à 9 ans)	1	Ensembl	16 476,3	17 000,0
230	Chemise blanche courte manche (7 à 9 ans)	1	Unité	6 000,0	6 000,0
231	Culotte bleu (7 à 9 ans)	1	Unité	8 617,7	8 617,7
232	Jupe bleu (7à 9 ans)	1	Unité	8 000,0	8 000,0
233	Chemise blanche courte manche (13 à 15ans)	1	Unité	9 283,2	8 944,3
234	Pantalon bleu (13 à 15 ans)	1	Unité	22 000,0	22 000,0
235	Ensemble Chemise blanche et pantalon bleu (13 à 15 ans)	1	Ensembl	30 983,9	30 983,9
236	Jupe bleu (13 à 15 ans)	1	Unité	14 000,0	14 000,0
237	Ensemble Chemise blanche et jupe bleu (13 à 15 ans)	1	Ensembl	22 000,0	22 483,8
	<b>0313 -Autres articles vestimentaires et accessoires d'habillem</b>				
238	Cravates neufs en polyester	1	Unité	9 146,1	9 146,1
239	Ceinture neuf en similicuir	1	Unité	10 000,0	10 000,0
241	Fils à tricoter	1	Rouleau	1 900,0	1 900,0
242	Foulards de tête en nylon plissé pour femmes (Igitambara)	1	Unité	6 000,0	6 000,0

**PRIX A LA CONSOMMATION DES MENAGES DE BUJUMBURA : MOIS DE JANVIER 2025**

Province Bujumbura					
N°	Produits	Qté	Unité	déc.-24	janv.-25
<b>0314 -Confection, nettoyage, réparation et location d'habits</b>					
243	Confection de chemise pour homme	1	service	10 000,0	10 000,0
244	Confection de costume pour homme	1	service	60 000,0	74 448,4
246	Confection ensemble pagne pour femme	1	service	18 612,1	22 002,8
247	Confection tenue locale pour femme (Igitenge)	1	service	1 681,8	2 279,5
248	Confection tenue locale pour femme(Imvutano)	1	service	6 687,4	6 061,5
250	Confection d'un costume garçon de 6 à 12 ans	1	service	33 635,9	33 635,9
255	Location de voile (imvutano)	1	Ensembl	3 000,0	3 000,0
256	Location d'une blouse pour voile	1	Unité	1 000,0	1 000,0
257	Location d'une robe de mariage	1	Unité	40 000,0	40 000,0
<b>032 -Chaussures</b>					
<b>0321 -Chaussures diverses</b>					
258	Chaussures synthétique homme (non cuir)	1	paire	65 296,5	66 038,5
259	Chaussures en cuir fripperie pour Hommes	1	paire	47 434,2	47 434,2
260	Sandale neuf en similicuir pour homme	1	paire	40 000,0	40 000,0
263	Chaussures Ikambambiri	1	paire	5 792,5	5 477,2
265	Sandale neuf pour femme	1	paire	27 890,0	27 890,0
268	Chaussures de sortie neuf en similcuir pour femme	1	paire	33 144,5	33 144,5
270	Chaussures synthétique neuf pour garçon de 6 à 12 ans	1	paire	27 890,0	28 763,3
272	Basket friperie pour enfant de 6 à 12 ans	1	paire	13 924,8	12 164,4
273	Chaussures neuf en similicuir pour fille 6 à 12 ans	1	paire	24 082,2	25 181,3
<b>0322 -Coordonnerie</b>					
275	Renforcement de semmelle+talon pour homme	1	service	1 000,0	1 500,0
276	Remplacement du semelle+talon pour homme	1	service	1 500,0	2 500,0
277	Renforcement de semmelle pour femme	1	service	1 000,0	1 000,0
<b>04 - LOGEMENT, EAU, ÉLECTRICITÉ, GAZ ET AUTRES COMBU</b>					
<b>041 -Loyers effectifs</b>					
<b>0411 -Loyers effectivement payés par les locataires</b>					
278	Loyer d'un logement à 2 Pièces (chambre et salon) Catégorie 1	1	Mois	64 602,7	65 421,3
280	Loyer d'un logement à 2 pièces (chambre et salon) Catégorie 3	1	Mois	133 361,5	144 927,8
281	Loyer d'un logement à 2 pièces (chambre et salon) Catégorie 4	1	Mois	133 361,5	133 361,5
282	Loyer d'un logement à 2 pièces (chambre et salon) Catégorie 5	1	Mois	133 361,5	133 361,5
283	Loyer d'un logement à 3 Pièces (2 chambres et salon) Catégorie 1	1	Mois	133 361,5	133 361,5
285	Loyer d'un logement à 3 Pièces (2 chambres et salon) Catégorie 3	1	Mois	225 009,8	219 855,9



**PRIX A LA CONSOMMATION DES MENAGES DE BUJUMBURA : MOIS DE JANVIER 2025**

Province Bujumbura					
N°	Produits	Qté	Unité	déc.-24	janv.-25
286	Loyer d'un logement à 3 Pièces (2 chambres et salon) Catégorie 4	1	Mois	225 009,8	225 009,8
<b>043 -Entretien et reparation des logements</b>					
<b>0431 -Matériaux pour travaux d'entretien et de réparation des logements</b>					
294	Sable	1	Brouette	9 000,0	9 000,0
295	Tôle ondulée locale	1	Unité	37 229,0	37 229,0
297	Brique claustra	1	Unité	1 500,0	1 651,0
298	Brique cuite	1	Unité	50,0	50,0
299	Vitre	1	Unité	27 000,0	27 000,0
301	Peintures à huile (BASCO)	4	Litre	49 460,9	51 441,4
302	Peinture à eau (BASCO)	4	Litre	32 491,1	33 247,0
303	Fer à béton	1	longueur	27 512,4	26 388,2
304	Planche en eucalyptus	1	Unité	10 000,0	10 000,0
305	Madrier en eucalyptus	1	Unité	12 000,0	12 000,0
307	Tuyau petite dimension 1/2	1	Rouleau	15 000,0	15 000,0
308	Robinet de ravabo	1	Unité	8 000,0	8 000,0
309	Robinet 1/2 (SANWA)	1	Unité	10 000,0	10 000,0
310	Mastic (Bois et fer)	1	Kg	9 000,0	8 653,5
311	Main d'œuvre pour petits travaux de maçonnerie (maçon)	1	Jour	11 292,4	11 292,4
312	Main d'œuvre pour petits travaux de maçonnerie (aide-maçon)	1	Jour	6 000,0	5 646,2
313	Main d'œuvre pour réparation courante de problème de plomberie (Remplacement de vanne)	1	service	4 641,6	4 641,6
314	Main d'œuvre pour renouvellement de peinture	1	Unité	18 171,2	16 868,7
315	Main d'œuvre pour réparation courante de panne d'électricité (remplacement d'une prise)	1	service	4 641,6	4 641,6
316	Main d'œuvre pour le remplacement d'une serrure	1	service	4 641,6	4 641,6
<b>044 -Alimentation en eau et services divers lié au logement</b>					
<b>0441 -Alimentation en eau</b>					
321	Eau achetée de 20 l	20	Litre	50,0	50,0
<b>045 -Electricite, gaz et autres combustibles</b>					
<b>0453 -Combustibles</b>					
333	Pétrole lampant chez le revendeur	1	Litre	7 000,0	7 000,0
334	Mazout chez le revendeur	1	Litre	4 000,0	4 000,0
335	Charbon de bois au détail	1	Kg	1 951,2	1 720,0
336	Charbon de bois (demi sac)	1	demi-sac	60 000,0	61 828,3
<b>05 - MEUBLES, ARTICLES DE MÉNAGES ET ENTRETIEN COURANT</b>					
<b>051 -Meubles , articles d'ameublement, tapis et autres revêtements</b>					
<b>0511 -Meubles et articles d'ameublements</b>					
339	Chaise en bois eucalyptus	1	Unité	32 075,3	38 029,5

**PRIX A LA CONSOMMATION DES MENAGES DE BUJUMBURA : MOIS DE JANVIER 2025**

<b>Province Bujumbura</b>					
<b>N°</b>	<b>Produits</b>	<b>Qté</b>	<b>Unité</b>	<b>déc.-24</b>	<b>janv.-25</b>
341	Salon en bois eucalyptus	1	Ensembl	443 952,0	496 644,2
342	Salle à manger en bois eucalyptus	1	Ensembl	303 658,9	317 480,2
343	Armoire/ dresseoir en eucalyptus	1	Unité	548 480,7	582 847,7
344	Table en bois en eucalyptus	1	Unité	78 297,4	84 343,3
345	Matelas en mousse (Exim) 1.40 x 1.90 x 0.15 m	1	Unité	160 000,0	160 000,0
346	Matelas en mousse (Exim) 1.60 x 1.90 x 0.15 m	1	Unité	180 000,0	180 000,0
349	Lit simple 1.40 x 1.90 m modèle ordinaire en eucalyptus	1	Unité	162 865,1	168 686,5
350	Lit simple 1.60 x 1.90 m modèle ordinaire en eucalyptus	1	Unité	202 062,0	210 858,2
351	Armoire de chambre/ Garde robe	1	Unité	288 449,9	317 480,2
	<b>0512 -Tapis et autres revêtement de sol</b>				
354	Natte (ikirago)	1	Unité	13 000,0	13 000,0
	<b>052 -Articles de ménage en textiles</b>				
	<b>0521 -Articles de ménage en textiles</b>				
355	Draps de lit simple (1,60x2)	1	paire	40 000,0	40 000,0
356	Draps de lit double (1,80x2)	1	paire	77 459,7	77 459,7
357	Couverture pour adulte importé (150 x 190) cm (genre zamu)	1	Unité	13 276,1	13 276,1
360	Essuie-mains en mélange coton polystère (1.40 x 0.70) m importé (grandes dimensions)	1	Unité	13 490,7	13 490,7
362	Serviette en tissu pour vaisselle	1	Unité	5 000,0	5 000,0
	<b>053 -Appareils électroménagers</b>				
	<b>0531 -Appareil électroménager, menager et reparation</b>				
367	Cuisinière à charbon en argile	1	Unité	4 000,0	3 000,0
	<b>054 -Verrerie, vaisselle et ustensiles de menage</b>				
	<b>0541 - Verrerie, vaisselle et ustensiles de menage</b>				
370	Assiette creuse en faïence 25 cm	1	Unité	4 000,0	4 000,0
372	Assiette creuse en métal 22 cm	1	Unité	2 000,0	2 000,0
373	Soupière/Bol avec couvercle 18 cm en métal importé	1	Unité	4 641,6	4 641,6
375	Cuillère à café	1	Unité	448,1	448,1
376	Cuillère à soupe	1	Unité	630,0	630,0
377	Louche	1	Unité	1 957,4	1 778,4
378	Couteaux pour ménage importé	1	Unité	2 000,0	2 000,0
381	Gobelet en plastique (Mironko)	1	Unité	957,4	1 014,5
382	Fourchette	1	Unité	788,4	788,4
384	Casserole de cuisine (Isafuriya) de 26 cm de diamètre	1	Unité	20 645,6	20 000,0
387	Bassin (45 cm de diamètre) importé	1	Unité	8 638,9	8 559,4
388	Thermos 1l	1	Unité	17 062,6	19 309,8
	<b>055 -Outillage et autre matériel pour la maison et le jardin</b>				
	<b>0551 -Outillage, matériel et accessoires divers</b>				
391	Piles torche Tiger	1	paire	1 899,0	2 413,0
394	Houe	1	Unité	20 000,0	20 000,0

**PRIX A LA CONSOMMATION DES MENAGES DE BUJUMBURA : MOIS DE JANVIER 2025**

Province Bujumbura					
N°	Produits	Qté	Unité	déc.-24	janv.-25
395	Ampoule à incandescence	1	Unité	1 500,0	1 500,0
396	Ampoule économique (5 W)	1	Unité	3 500,0	3 500,0
397	Tube fluorescent	1	Unité	6 000,0	8 000,0
398	Prise	1	Unité	2 500,0	4 000,0
400	Hâche locale	1	Unité	6 000,0	10 000,0
<b>056 -Biens et services liés à l'entretien courant du foyer</b>					
<b>0561 -Articles de ménage non durables</b>					
402	Savons de ménage GIFURANGUWO blanc	100	Gr	1 173,5	1 400,5
404	Savons en poudre non emballé bleu (Toss)	1	Kg	14 435,8	13 258,2
408	Briquet	1	Unité	904,5	972,5
409	Allumette importée	1	Boîte	200,0	354,6
410	Bougie locale	1	Unité	1 347,1	1 399,1
412	Cirage liquide Crown	100	Millilitre(s)	2 866,3	4 245,1
413	Cirage solide LUDE	40	Gr	1 861,2	2 879,5
414	Cirage solide KIWI	32	Gr	1 500,0	1 732,1
415	Brosse pour chaussures	1	Unité	2 080,9	2 139,8
416	Râclette	1	Unité	3 000,0	3 000,0
417	Brosse pour entretien maison	1	Unité	3 500,0	3 594,7
418	Balai à tige en bois	1	Unité	4 500,0	6 000,0
419	Balais à tige de palmier	1	Unité	1 000,0	1 095,4
<b>06 - SANTE</b>					
<b>61-Produits, appareils et matériels médicaux</b>					
<b>0611 -Produits, appareils et matériels médicaux</b>					
427	Albédazole	1	Comprim	900,0	845,9
428	Métronidazole comprimé	1	Comprim	1 475,6	1 514,4
429	Mébendazole	1	Comprim	286,6	286,6
430	Prufene	1	Comprim	2 000,0	2 000,0
431	Ibuprofène	1	Comprim	712,2	713,7
432	Paracetamol	1	Comprim	447,2	457,3
433	Efferalgan	1	Comprim	7 000,0	7 000,0
434	Quinine:comprimé	1	Comprim	6 949,5	6 991,3
435	Amoxiciline	1	Comprim	1 500,0	1 355,4
436	Miconazole	1	Comprim	1 750,0	1 750,0
437	Diclofénac	1	Comprim	3 988,7	3 885,8
440	Eau physiologique	1	Pièce	914,7	931,1
441	Compresse stérile 10x10 cm	1	Pièce	3 000,0	3 322,7
442	Sparadrap 5x7,5cm	1	Pièce	4 827,4	4 827,4
443	Sparadrap 5x5cm	1	Pièce	4 000,0	4 000,0
444	Alcool iodé	1	Pièce	2 620,7	2 710,8
<b>062 -Services ambulatoires</b>					
<b>0621 -Services médicaux et dentaires</b>					
448	Consultation Généraliste en milieu public	1	Service	3 500,0	3 500,0
<b>0623 -Services paramédicaux</b>					
454	Examen de selle (Clinique publique)	1	Service	1 750,0	1 750,0
456	Examen de sang NFS (Clinique publique)	1	Service	8 899,4	8 899,4

**PRIX A LA CONSOMMATION DES MENAGES DE BUJUMBURA : MOIS DE JANVIER 2025**

Province Bujumbura					
N°	Produits	Qté	Unité	déc.-24	janv.-25
458	Radiographie d'un thorax (Clinique publique)	1	Service	12 247,4	12 247,4
459	Echographie (hôpital public)	1	Service	8 944,3	8 944,3
462	Examen d'urine (Clinique publique)	1	Service	3 462,3	3 462,3
465	Etablissement d'une fiche (Clinique publique)	1	Service	632,5	632,5
	<b>0623 -Services hospitaliers</b>				
467	Hospitalisation dans un hôpital public (salle commune)	1	Service	2 000,0	2 000,0
468	Hospitalisation dans une clinique public (chambre individuelle)	1	Service	10 000,0	10 000,0
	<b>07 - TRANSPORTS</b>				
	<b>072 -Dépenses d'utilisation des véhicules</b>				
	<b>0721 -Pièces de rechange et accessoires</b>				
484	Pneu pour vélo à bagage	1	Unité	24 000,0	45 000,0
487	Chambre à air pour vélo à bagage	1	Unité	7 000,0	14 000,0
	<b>0722 -Carburants et lubrifiants</b>				
495	Essence	1	Litre	4 010,0	4 010,0
496	Gas-oil	1	Litre	4 935,0	4 935,0
	<b>0723 -Entretien et réparations de véhicules particuliers</b>				
502	Collage de pneu automobile (un seul trou)	1	Service	4 000,0	4 000,0
503	Collage de pneu pour moto	1	Service	2 500,0	2 500,0
	<b>073 -Services de transport</b>				
	<b>0732 -Transport routier de passagers</b>				
513	Taxi-moto: petite course itinéraire libre	1	Service	1 500,0	1 732,1
514	Taxi - vélo: petite course itinéraire libre,	1	Service	300,0	500,0
	<b>08 - COMMUNICATION</b>				
	<b>081 -Communication</b>				
	<b>0812 -Matériel de téléphonie et de télécopie</b>				
535	Téléphone mobile ITEL	1	Unité	60 000,0	80 000,0
536	Téléphone mobile TECHNO (Android)	1	Unité	27 000,0	27 000,0
	<b>09 - LOISIRS ET CULTURES</b>				
	<b>091 -Matériel audiovisuel, photographique et de traitement de l'</b>				
	<b>0911 -Appareils de réception, d'enregistrement et de reproducti</b>				
580	Radio simple	1	Unité	25 000,0	25 000,0
	<b>093 -Autres articles et matériel de loisirs, de jardinage et anim</b>				
	<b>0931 -Jeux et jouets, passe-temps et articles de sport et divers</b>				
601	Voiture (jouet)	1	Unité	2 000,0	2 000,0
602	Carte (Titanique)	1	Paquet	500,0	500,0
603	Ballon en plastique pour enfant	1	Unité	2 000,0	2 000,0
	<b>094 -Services récréatifs et culturels</b>				
	<b>0941 -Services récréatifs et sportifs et services culturels</b>				
611	Services de photographe (développement, tirage) série de 8 photos passeport	1	Photos	6 000,0	6 000,0

**PRIX A LA CONSOMMATION DES MENAGES DE BUJUMBURA : MOIS DE JANVIER 2025**

<b>Province Bujumbura</b>					
<b>N°</b>	<b>Produits</b>	<b>Qté</b>	<b>Unité</b>	<b>déc.-24</b>	<b>janv.-25</b>
612	Services de photographe (développement, tirage) série de 2 photos carte postal en couleur	1	Photos	2 000,0	2 000,0
614	Album pour photo petit format à 24 pauses;at	1	Unité	2 000,0	2 000,0
618	Droit d'entrée dans une salle de vidéo des quartiers populaires	1	Billet	200,0	500,0
<b>095 -Journaux, livres et articles de papeterie</b>					
<b><u>0954 -Papeterie et matériel de dessin et imprimés divers</u></b>					
623	Cahier de 48 feuilles quadrillé	1	Unité	1 659,4	1 728,2
624	Cahier de 60 feuilles quadrillé	1	Unité	1 861,2	1 929,4
625	Cahier de 100 feuilles quadrillé	1	Unité	2 364,4	2 431,2
626	Stylos à bille	1	Unité	1 051,0	1 033,7
627	Registre quadrillé	1	Unité	11 523,5	11 864,4
630	Rame de papier double A	1	Paquet	31 423,3	33 427,8
631	Enveloppes sac A4	1	Unité	649,6	649,6
632	Enveloppes par avion petite dimension	1	Unité	200,0	200,0
633	Crayons HB	1	Unité	500,0	500,0
634	Late en plastic transparent	1	Unité	1 500,0	1 500,0
635	Boîte mathématique	1	Boîte	4 000,0	4 000,0
636	Boîte de couleur petit format	1	Boîte	3 301,9	3 000,0
<b>10 - ENSEIGNEMENT</b>					
<b>101 -Enseignement pré-élémentaire et primaire</b>					
<b><u>1011 -Enseignement pré-élémentaire et primaire</u></b>					
640	Frais de scolarité jardin d' enfants ou maternelle privée	1	Trimestre	53 244,7	53 244,7
641	Frais de scolarité dans une école primaire privée	1	Trimestre	56 124,9	56 124,9
<b>102 -Enseignement secondaire</b>					
<b><u>1021 -Enseignement secondaire</u></b>					
642	Frais de scolarité dans une école secondaire publique	1	Trimestre	8 000,0	8 000,0
643	Frais de scolarité dans une école secondaire privée	1	Trimestre	72 111,0	72 111,0
<b>11 - RESTAURANTS ET HÔTELS</b>					
<b>111 -Services de restauration</b>					
<b><u>1111 -Restaurants, cafés et établissements similaires</u></b>					
650	Petit-déjeuner hors ménage: (agatoke)	1	Service	1 681,8	1 565,1
651	Petit-déjeuner hors ménage (sandwich simple +thé noir)	1	Service	1 048,7	1 048,7
652	Petit-déjeuner hors ménage (sandwich simple +thé au lait)	1	Service	1 355,4	1 355,4
653	Lait frais au cafétariat	500	Millilitre(s)	1 200,0	1 200,0
654	Sandwich au cafétariat	100	Gr	1 136,4	1 388,9
655	Tasse de thé noir	1	Tasse(s)	643,5	643,5
656	Tasse de thé au lait	1	Tasse(s)	945,7	945,7

**PRIX A LA CONSOMMATION DES MENAGES DE BUJUMBURA : MOIS DE JANVIER 2025**

Province Bujumbura					
N°	Produits	Qté	Unité	déc.-24	janv.-25
657	Omlettes nature (2 œufs)	1	Service	3 000,0	3 000,0
658	Repas (Haricot + Riz) dans un restaurant	1	Service	1 861,2	1 861,2
659	Repas (Haricot + Banane ou pomme de terre) dans un restaurant	1	Service	1 861,2	1 861,2
660	Repas (petit pois frais+ Banane ou pomme de terre) dans un restaurant	1	Service	1 800,0	2 640,3
661	Repas (Pâte+viande) dans un restaurant.	1	Service	4 000,0	3 825,9
662	Brochettes simple de viande de chèvre	1	Service	3 958,5	3 958,5
664	Brochettes simple de viande de vache	1	Service	3 958,5	3 958,5
668	Quart de poulet	1	Service	15 426,3	20 000,0
671	Mchopo	1	Service	10 000,0	10 000,0
672	Bière Amstel Blonde 65 Cl dans un cabaret	65	Centilitre	3 692,0	3 500,0
673	Bière Amstel Bock 33 Cl au cabaret	33	Centilitre	3 061,4	2 800,0
674	Bière Primus 72 Cl au cabaret	72	Centilitre	2 689,1	2 500,0
675	Bière Primus 50 Cl (AKABAJU) au cabaret	50	Centilitre	1 877,5	1 800,0
677	Vin de banane RUGOMBO/URWARWA au cabaret	75	Centilitre	1 000,0	1 000,0
678	Vin rouge au cabaret (Drosty 375 ml)	375	Centilitre	22 104,2	23 237,9
679	Vin blanc martini blanc (1l) au cabaret	1	Litre	45 000,0	45 000,0
681	Vin de messe au cabaret	75	Centilitre	30 000,0	30 000,0
683	Heineken 33 cl au cabaret	33	Centilitre	10 000,0	10 000,0
684	Bièrre NYONGERA 72 Cl dans cabaret	72	Centilitre	1 800,0	1 800,0
686	Boissons gazeuse en bouteille en verre au cabarêt (Fanta)	300	Millilitre(s)	2 000,0	1 600,0
<b>112 -Services d'hébergement</b>					
<b>1121 -Hôtels et services d'hébergement</b>					
689	Chambre dans un hôtel simple (sanitaire interne dans la chambre)	1	Nuit(s)	10 000,0	12 247,4
<b>12 - BIENS ET SERVICES DIVERS</b>					
<b>121 -Soins corporels</b>					
<b>1211 -Salons de coiffure et instituts de soins et de beauté</b>					
691	Coupe ordinaire pour homme, Avec tondeuse électrique	1	Service	1 355,4	1 355,4
692	Coupe ordinaire pour dame	1	Service	1 355,4	1 355,4
693	Coupe carré pour dame	1	Service	3 111,7	3 111,7
694	Coupe cheveux lisse pour dame	1	Service	2 000,0	2 000,0
695	Coiffure lisse simple et lavage	1	Service	4 000,0	4 000,0
696	Coiffure moderne et lavage	1	Service	15 165,8	15 165,8
697	Coiffure sans lavage	1	Service	2 738,6	2 738,6
698	Défrisage des cheveux (main d'œuvre seulement)	1	Service	3 464,1	3 464,1
699	Défrisage des cheveux (produit+main d'œuvre)	1	Service	13 416,4	13 416,4
701	Tresse mèches longues	1	Service	15 000,0	15 000,0
<b>1213 -Autres appareils électriques ou non et articles pour soins</b>					
702	Brosse à dent: White dent	1	Unité	2 000,0	2 139,8
703	Peigne à cheveux lisses en plastic	1	Unité	3 000,0	3 000,0

**PRIX A LA CONSOMMATION DES MENAGES DE BUJUMBURA : MOIS DE JANVIER 2025**

Province Bujumbura					
N°	Produits	Qté	Unité	déc.-24	janv.-25
704	Peigne à cheveux naturels en plastic	1	Unité	2 000,0	2 000,0
705	Coupe à ongles	1	Unité	1 500,0	1 500,0
706	Lame de rasoir TATRA	1	Unité	200,0	500,0
707	Rasoir Bic	1	Unité	1 500,0	1 500,0
709	Pâte dentifrice White dent 190g	190	Gr	7 121,8	7 604,4
712	Lait de toilette importé (Revlon 600ml)	600	Millilitre(s)	28 000,0	28 000,0
715	Familial savor	200	Gr	3 442,7	4 125,9
716	Shaza savor	150	Gr	2 622,0	3 125,0
717	Orissa savor	100	Gr	1 500,0	1 792,7
718	Savon de toilette GIV	80	Gr	910,3	1 087,9
719	Savon de toilette Impérial	200	Gr	5 000,0	5 000,0
721	Savon médicinal local Muganga	85	Gr	1 897,4	2 000,0
722	Dettol importé (savon)	100	Gr	2 656,6	3 000,0
724	Vernis simple 18ml	18	Millilitre(s)	2 000,0	2 000,0
725	Rouge à lèvres	8	Gr	1 000,0	1 000,0
726	Papier hygiénique de bonne qualité (blanc)	1	Rouleau	2 000,0	2 000,0
727	Papier hygiénique de moyenne qualité (rose)	1	Rouleau	1 800,0	1 719,8
728	Couches jetables Pamper's pour bébé de 3 a 6 kilos	1	Unité	800,0	800,0
729	Poudre compact (fond de teint 17 gr)	17	Gr	3 674,2	4 500,0
730	Poudre blanc vestline	100	Gr	4 472,1	4 728,7
731	Tampons hygiéniques (Cotex Feathers)	1	Paquet	4 500,0	4 500,0
<b>123 -Effets personnels n.c.a</b>					
<b>1231 -Autres appareils et articles pour soins corporels, bijoux</b>					
732	Boucles d'oreille (vis)	1	Pair(e)	2 000,0	2 000,0
<b>1232 -Autres effets personnels</b>					
736	Valise à roulette	1	Unité	40 000,0	40 000,0
737	Valise simple	1	Unité	23 000,0	23 000,0
739	Parapluies droits	1	Unité	7 483,3	7 483,3
741	Sac à main en similicuir	1	Unité	19 364,9	19 364,9
742	lunettes solaires pour femmes bas de gamme	1	Unité	3 000,0	3 000,0
743	lunettes solaires pour homme bas de gamme	1	Unité	3 000,0	3 000,0
745	Cercueils ordinaire pour adulte	1	Unité	78 297,4	89 628,1
746	Cercueils ordinaire pour enfants (0 - 5 ans)	1	Unité	50 606,0	55 699,1
<b>127 -Autres services n.c.a</b>					
<b>1271 -Autres services n.c.a.</b>					
752	Frais de moulin manioc	1	Service	110,7	110,7
753	Frais de moulin maïs	1	Service	110,7	110,7
756	Frais d'établissement d'un extrait de naissance	1	Service	1 000,0	1 000,0
757	Frais d'établissement d'un extait de mariage	1	Service	1 000,0	1 000,0
758	Frais d'établissement d'Extrait d'acte de décès	1	Service	1 000,0	1 000,0
759	Frais d'établissement d'une attestation d'état civil	1	Service	1 000,0	1 000,0
760	Frais d'établissemnt d'une attestation résidence	1	Service	3 000,0	3 000,0

**PRIX A LA CONSOMMATION DES MENAGES DE BUJUMBURA : MOIS DE JANVIER 2025**

Province Bujumbura					
N°	Produits	Qté	Unité	déc.-24	janv.-25
761	Frais d'établissement d'une attestation d'identité complète	1	Service	500,0	500,0
765	Frais de délivrance de Carte Nationale d'Identité	1	Service	500,0	500,0



**PRIX A LA CONSOMMATION DES MENAGES DE BURURI: MOIS DE JANVIER 2025**

Province Bururi					
N°	Produits	Qté	Unité	déc.-24	janv.-25
<b>01 - ALIMENTATION ET BOISSONS NON ALCOOLISÉES</b>					
<b>011 -Produits alimentaires</b>					
<b>0111 - Pains et céréales</b>					
1	Riz blanc local à grains longs	1	Kg	4 346,0	4 399,2
2	Riz blanc local à grains courts	1	Kg	4 150,3	4 256,3
5	Maïs à grains blanc local BIO	1	Kg	2 487,8	2 300,0
6	Maïs à grains blanc local HYBRIDE	1	Kg	2 455,1	2 363,0
7	Maïs en grains blanc importé	1	Kg	2 297,8	2 200,0
8	Sorgho rouge local non germé	1	Kg	2 639,2	2 635,6
9	Sorgho blanc local	1	Kg	2 939,6	3 045,6
10	Blé local	1	Kg	3 527,0	3 590,2
11	Eleusine local	1	Kg	4 000,0	9 000,0
12	Farine de maïs local	1	Kg	2 907,4	2 832,4
13	Farine de maïs blanche importé	1	Kg	3 519,8	3 549,4
16	Farine de sorgho non germé local	1	Kg	3 500,0	3 895,8
17	Macaroni importé	500	Gr	5 000,0	5 000,0
18	Spaghetti importé	500	Gr	3 804,6	4 000,0
19	Pain tomate local	300	Gr	504,6	504,6
20	Pain coupé simple local	300	Gr	2 250,0	2 250,0
21	Pain coupé double local	500	Gr	2 749,5	2 749,5
23	Sandwich local	100	Gr	606,5	606,5
26	Beignets à base de farine de blé	50	Gr	355,7	355,7
27	Biscuits au chocolat importés	90	Gr	1 000,0	1 200,0
<b>0112 - Viandes</b>					
30	Viande de boeuf avec os	1	Kg	18 000,0	18 000,0
31	Viande de bœuf sans os	1	Kg	19 738,3	20 000,0
32	Tripes de bœuf	1	Kg	9 197,3	10 000,0
35	Viande de porc sans os	1	Kg	20 000,0	20 000,0
36	Viande de porc avec os	1	Kg	16 000,0	16 000,0
37	Poulet local sur pied	1	Kg	20 365,1	25 145,5
42	Viandes en conserve	340	Gr	6 000,0	8 239,1
<b>0113 -Poissons et Fruits de mer</b>					
43	Ndagala frais	1	Kg	29 545,0	31 372,3
49	Ndagala sec local	1	Kg	38 117,1	37 371,9
51	Mukeke sec et fumé	1	Kg	67 605,7	77 746,6
53	Sardine à tomate	155	Gr	2 500,0	2 500,0
54	Sardine à huile	25	Gr	4 518,3	4 500,0
<b>0114 -Lait, fromage et œuf</b>					
55	Lait frais de vache local (Imfyufyu)	1	Litre	2 000,0	1 693,9
57	Lait frais en paquet Hiland importé	500	Millilitre(s)	1 600,0	1 600,0
59	Lait en poudre NIDO 400 gr	400	Gr	48 909,7	48 909,7
60	Lait en poudre SUPALAIT 400 gr	400	Gr	17 145,2	17 145,2
62	Yaourt naturel en pot en plastic	150	Gr	2 500,0	3 000,0
65	Œuf local	1	Unité	900,0	904,1
66	Œuf industriel local	1	Unité	900,0	904,1
<b>0115 -Huiles et graisses</b>					
68	Huile de palme local non raffiné	1	Litre	6 000,0	6 245,0
72	Margarine blue band Importé en pot en plastic	250	Gr	4 000,0	4 000,0
75	Huile de tournesol importé	5	Litre	53 823,5	53 823,5

**PRIX A LA CONSOMMATION DES MENAGES DE BURURI: MOIS DE JANVIER 2025**

<b>Province Bururi</b>					
<b>N°</b>	<b>Produits</b>	<b>Qté</b>	<b>Unité</b>	<b>déc.-24</b>	<b>janv.-25</b>
	<b>0116 - Fruits</b>				
77	Avocats local	1	Kg	1 970,6	2 190,8
78	Bananes mûres longues local	1	Kg	2 728,8	2 472,6
79	Bananes mûres courtes local	1	Kg	2 841,6	2 609,3
80	Ananas local	1	Kg	1 486,5	1 365,3
81	Oranges local	1	Kg	2 420,8	2 420,8
82	Citron local	1	Kg	3 583,6	3 309,5
83	Mandarines local	1	Kg	4 341,0	4 341,0
85	Fruits de la passion (amabungo) local	1	Kg	2 760,7	3 162,3
86	Prunes de Japon (amatunda) local	1	Kg	2 883,0	3 250,6
	<b>0117 - Légumes</b>				
89	Oignons blanc local	1	Kg	3 219,0	2 953,5
90	Oignons rouge local	1	Kg	3 219,0	3 500,0
91	Tomates fraîches local	1	Kg	2 529,8	2 264,8
92	Conserve de Tomate (salsa) importé	70	Gr	1 800,0	2 000,0
93	Petites aubergines (Intore) local	1	Kg	2 814,5	3 002,1
97	Poivron vert local	1	Kg	2 738,6	3 000,0
98	Ails frais local (non décortiqués)	1	Kg	13 973,2	15 000,0
99	Carottes local	1	Kg	2 738,6	3 000,0
100	Choux vert local	1	Kg	2 540,9	2 455,3
101	Feuilles de manioc	1	Kg	1 059,6	1 051,3
102	Lengalenga	1	Kg	2 131,4	2 283,6
103	Poirreaux local	1	Kg	2 432,4	2 503,3
104	Epinard local	1	Kg	2 663,2	3 026,8
107	Arrachides décortiqués local	1	Kg	9 223,9	9 500,0
108	Arrachides grillés local	100	g	1 864,0	1 841,9
109	Farine d'arachide locale	1	Kg	9 398,0	10 169,4
110	Haricot sec de couleur blanche	1	Kg	3 661,3	3 774,5
111	Haricot sec de couleur jaune	1	Kg	4 312,2	4 548,7
112	Haricot sec de couleur rouge	1	Kg	3 517,2	3 583,1
113	Haricot sec graines mélangés	1	Kg	3 517,2	3 583,1
114	Petit pois sec local	1	Kg	4 715,1	4 971,7
116	Pomme de terre de couleur mauve	1	Kg	2 000,0	2 000,0
119	Patate douce local	1	Kg	869,0	838,9
120	Banane douce (igisahira)	1	Kg	2 152,8	2 304,3
121	Colocase (ay'i Kizungu)	1	Kg	2 097,6	2 200,0
122	Manioc frais en tubercule	1	Kg	1 397,2	1 361,6
125	Farine de manioc sec IKIVUNDE	1	Kg	2 517,5	2 400,0
126	Farine de manioc sec INYANGE	1	Kg	1 811,6	1 757,6
127	Ubuswage	1	Kg	1 115,2	2 474,5
	<b>0118 - Sucre, confiture, miel, chocolat et confiserie</b>				
129	Sucre blanc cristallisé local (SOSUMO)	1	Kg	6 000,0	6 000,0
131	Miel local	1	Kg	15 000,0	15 000,0
133	Bonbon	1	Unité	100,0	100,0
	<b>0119 - Produits alimentaires n.c.a</b>				
134	Sel de cuisine non emballé(non fin).	1	Kg	2 200,0	2 705,3
135	Sel de table emballé	600	Gr	9 277,7	8 485,3
136	Mayonnaise importé	470	Gr	16 019,5	25 000,0
137	Cube (maggi, jumbo, etc.)	4	Gr	288,1	300,0
138	Piment rouge frais (Mbuzi) local	1	Kg	9 090,9	9 100,3
139	Céleri local	1	Kg	6 883,1	6 883,1

**PRIX A LA CONSOMMATION DES MENAGES DE BURURI: MOIS DE JANVIER 2025**

<b>Province Bururi</b>					
<b>N°</b>	<b>Produits</b>	<b>Qté</b>	<b>Unité</b>	<b>déc.-24</b>	<b>janv.-25</b>
140	Pilipili liquide local	340	Gr	2 546,0	3 000,0
141	Farine pour Bébé importé(Cérélac)	400	Gr	5 061,2	5 963,8
143	Lait en poudre pour bébé (NAN) (0 à 6 mois)	400	Gr	33 175,9	39 091,8
<b>012 -Boissons non alcoolisees</b>					
<b>0121 -Cafe, the et cacao</b>					
144	Café en paquet local	250	Gr	8 122,2	8 122,2
146	Thé en paquet	200	Gr	2 500,0	3 257,7
<b>0122 -Eaux minérales, boissons rafraichissantes, jus de fruits</b>					
147	Jus d'orange en carton	1	Litre	6 000,0	6 000,0
148	Jus de fruits en carton (cocktail)	1	Litre	5 828,5	5 828,5
149	Sirop de maracoudja Akezamutima	65	Centilitre(s)	7 500,0	7 500,0
150	Boisson gazeuse en bouteille en verre (coca col)	30	Centilitre(s)	1 962,2	2 000,0
151	Eau minérale(1,5l) Kinju local	1,5	Litre	2 200,0	2 281,8
152	Eau minérale (500 ml) Kinju local	500	Millilitre(s)	1 100,0	1 153,8
153	Eau minérale gazeuse Aquavie (650ml) local	650	Millilitre(s)	586,7	617,4
<b>02 - BOISSONS ALCOOLISÉES, TABAC ET STUPÉFIANT</b>					
<b>021 -Boissons alcoolisees</b>					
<b>0211 -Spiritueux</b>					
154	Whisky J&B importé	1	Litre	60 000,0	60 000,0
<b>0212 -Vin et boissons fermentees</b>					
156	Vin de banane (isongo)	75	Centilitre(s)	2 000,0	2 000,0
157	Vin de banane Urugombo/Urwarwa	75	Centilitre(s)	1 000,0	1 000,0
158	Vin rouge Drosdy importé en bouteille en verre	375	Millilitre(s)	25 000,0	25 000,0
159	Vin de messe importé	75	Centilitre(s)	40 000,0	40 000,0
160	Vin blanc Martini importé	75	Centilitre(s)	40 000,0	40 000,0
<b>0213 -Biere</b>					
161	Amstel blonde(65cl) local	65	Centilitre(s)	3 741,7	3 786,0
163	Primus(72cl) local	72	Centilitre(s)	2 682,5	2 738,6
165	Heineken (33cl) importé	33	Centilitre(s)	12 000,0	12 000,0
166	Bière de sorgho local	75	Centilitre(s)	1 000,0	1 000,0
<b>022 -Tabacs</b>					
<b>0221 -Tabacs</b>					
167	Supermatch local	1	cigarettes	200,0	200,0
168	Yes local	1	cigarettes	300,0	300,0
169	Feuilles de tabac (turumbombeke)	100	Gr	1 755,1	1 782,8
<b>03 - ARTICLES D'HABILLEMENT ET CHAUSSURES</b>					
<b>031 -Articles d'habillement</b>					
<b>0311 -Tissus d'habillement</b>					
170	Popeline (1ère qualité)	1	mètre	5 000,0	6 299,6
171	Tissus pour costume	1	mètre	22 000,0	24 215,6
174	Igitenge Demi hollandais	6	yards	75 000,0	101 228,5
175	Igitenge AFRITEX	6	yards	29 233,8	32 570,0
177	Voile en nylon importé (Imvutano)	1	Ensemble	70 693,3	95 047,1
<b>0312 -Vetements</b>					
178	Pantalon neuf importé pour homme	1	Unité	30 000,0	35 000,0
179	Pantalon friperie importé pour homme	1	Unité	14 599,4	16 872,9
180	Chemise de ville longues manches neuve pour h	1	Unité	25 000,0	27 031,8

**PRIX A LA CONSOMMATION DES MENAGES DE BURURI: MOIS DE JANVIER 2025**

Province Bururi					
N°	Produits	Qté	Unité	déc.-24	janv.-25
181	Chemise de ville courtes manches neuve pour h	1	Unité	25 000,0	27 031,8
182	Chemise de ville longues manches fripperie pou	1	Unité	11 849,5	14 200,1
183	Chemise de ville courtes manches fripperie pou	1	Unité	11 979,1	14 190,8
184	Costume pour homme	1	Ensemble	186 121,0	200 000,0
185	Tee-shirts fripperie pour homme	1	Unité	10 119,9	11 453,6
186	Capitula (culotte) fripperie pour homme	1	Unité	6 616,6	7 525,9
188	Slip neuf Homme en coton sans ceinture	1	Unité	3 500,0	3 777,5
189	Singlet neuf pour homme	1	Unité	4 628,3	5 845,7
190	Singlet friperie pour homme	1	Unité	4 042,7	4 132,3
191	Chaussettes neuf pour homme	1	paire	4 434,2	3 904,7
192	Chaussettes friperie pour homme	1	paire	2 471,0	2 512,4
193	Jupe neuve pour femme	1	Unité	20 274,2	20 000,0
194	Jupe friperie pour femme	1	Unité	13 406,5	13 663,5
195	Robe neuve pour femme	1	Unité	40 000,0	41 371,2
196	Ensemble femme	1	Ensemble	74 833,1	62 073,8
198	Chemise friperie pour femme	1	Unité	8 962,8	10 306,7
201	Slip neuf en coton pour dame	1	Unité	3 500,0	3 692,0
202	Slip friperie en coton pour dame	1	Unité	2 564,4	2 844,3
203	Soutien gorge ordinaire neuf	1	Unité	5 000,0	4 959,3
204	Soutien gorge ordinaire friperie	1	Unité	3 505,3	4 395,2
205	Sous jupe	1	Unité	5 185,7	5 477,2
206	Collants neuf	1	Unité	5 000,0	5 000,0
207	Collants fripperie	1	Unité	9 654,9	10 000,0
208	Robe neuve pour un enfant de 5 ans	1	Unité	37 416,6	40 000,0
209	Robe fripperie pour un enfant de 5 ans	1	Unité	11 747,5	13 950,2
210	Culotte friperie pour enfant de 6 à 12 ans	1	Unité	5 313,3	5 781,8
211	Tricot fripperie pour enfant de 6 à 12 ans	1	Unité	5 161,4	5 347,2
212	Ensemble jupe et chemise pour fille de 6 à 12 an	1	Ensemble	37 416,6	36 768,3
213	Ensemble culotte et chemise pour garçon de 6 à	1	Ensemble	37 416,6	37 919,6
214	Tee-shirts fripperie pour enfant de 6 à 12 ans	1	Unité	7 829,7	8 507,5
215	Chemise friperie pour enfant de 6 à 12 ans	1	Unité	8 320,3	8 591,8
216	Pantalon friperie pour enfant de 6 à 12 ans	1	Unité	10 291,3	11 205,0
217	Jupe friperie pour enfant de 6 à 12 ans	1	Unité	8 788,6	10 812,7
218	Grenouillère friperie pour bébé de 0 à 2 ans	1	Unité	3 709,8	4 134,9
221	Chaussettes friperie pour enfant de 6 à 12 ans	1	paire	1 532,6	1 627,4
222	Linges blanc en coton	12	Unité	40 000,0	40 000,0
223	Couverture importée pour bébé	1	Unité	25 000,0	31 036,9
224	Flanelle (Ikigoma)	1	Unité	15 000,0	15 000,0
225	Couvre-bébé ordinaire importé	1	Unité	36 593,1	36 254,2
226	Vêtements de sport pour homme, jogging	1	Ensemble	74 833,1	66 289,1
227	Vêtements de sport neuf pour homme, shorts et	1	Ensemble	30 000,0	35 000,0
229	Ensemble Chemise et culotte/jupe kaki (7 à 9 an	1	Ensemble	25 000,0	15 968,7
230	Chemise blanche courte manche (7 à 9 ans)	1	Unité	7 318,6	14 142,1
231	Culotte bleu (7 à 9 ans)	1	Unité	7 000,0	13 416,4
232	Jupe bleu (7à 9 ans)	1	Unité	8 000,0	10 000,0
233	Chemise blanche courte manche (13 à 15ans)	1	Unité	7 318,6	11 401,8
234	Pantalon bleu (13 à 15 ans)	1	Unité	15 000,0	17 320,5
235	Ensemble Chemise blnache et pantalon bleu (13	1	Ensemble	23 000,0	31 305,0
236	Jupe bleu (13 à 15 ans)	1	Unité	8 000,0	15 000,0
237	Ensemble Chemise blnache et jupe bleu (13 à 1	1	Ensemble	15 000,0	21 213,2

**PRIX A LA CONSOMMATION DES MENAGES DE BURURI: MOIS DE JANVIER 2025**

Province Bururi					
N°	Produits	Qté	Unité	déc.-24	janv.-25
<b>0313 -Autres articles vestimentaires et accessoires d'habillement</b>					
238	Cravates neufs en polyester	1	Unité	5 000,0	4 959,3
239	Ceinture neuf en similicuir	1	Unité	5 477,2	5 481,8
240	Ceinture en cuir friperie	1	Unité	12 324,5	11 443,9
241	Fils à tricoter	1	Rouleau	5 000,0	3 930,0
242	Foulards de tête en nylon plissé pour femmes (Igitambara)	1	Unité	5 000,0	4 781,8
<b>0314 -Confection, nettoyage, réparation et location d'habits</b>					
243	Confection de chemise pour homme	1	service	8 000,0	10 000,0
244	Confection de costume pour homme	1	service	53 183,0	50 000,0
245	Réparation d'une chemise pour homme (col)	1	service	594,6	1 000,0
246	Confection ensemble pagne pour femme	1	service	15 000,0	17 461,3
247	Confection tenue locale pour femme (Igitenge)	1	service	2 738,6	2 738,6
248	Confection tenue locale pour femme(Imvutano)	1	service	2 738,6	2 789,0
249	Réparation d'une blouse (diminution ou augmentation)	1	service	2 000,0	3 000,0
250	Confection d'un costume garçon de 6 à 12 ans	1	service	40 000,0	40 000,0
251	Pressing de costume pour homme	1	service	6 666,7	6 666,7
255	Location de voile (imvutano)	1	Ensemble	5 000,0	5 000,0
257	Location d'une robe de mariage	1	Unité	80 000,0	80 000,0
<b>032 -Chaussures</b>					
<b>0321 -Chaussures diverses</b>					
258	Chaussures synthétique homme (non cuir)	1	paire	50 000,0	50 000,0
259	Chaussures en cuir friperie pour Hommes	1	paire	40 000,0	45 000,0
260	Sandale neuf en similicuir pour homme	1	paire	40 000,0	40 000,0
262	Sandales en plastic (Yeboyabo) pour adulte	1	paire	10 000,0	10 000,0
263	Chaussures Ikambambiri	1	paire	10 000,0	10 000,0
264	Basket pour homme (friperie)	1	paire	45 000,0	45 000,0
265	Sandale neuf pour femme	1	paire	25 807,0	25 807,0
266	Sandale d'occasion pour femme occasion	1	paire	13 964,2	13 964,2
268	Chaussures de sortie neuf en similcuir pour femme	1	paire	45 000,0	45 000,0
272	Basket friperie pour enfant de 6 à 12 ans	1	paire	25 000,0	25 000,0
<b>0322 -Coordonnerie</b>					
275	Renforcement de semelle+talon pour homme	1	service	3 000,0	3 000,0
276	Remplacement du semelle+talon pour homme	1	service	6 000,0	6 000,0
277	Renforcement de semelle pour femme	1	service	4 762,2	3 000,0
<b>04 - LOGEMENT, EAU, ÉLECTRICITÉ, GAZ ET AUTRES COMBUSTIBLES</b>					
<b>041 -Loyers effectifs</b>					
<b>0411 -Loyers effectivement payés par les locataires</b>					
278	Loyer d'un logement à 2 Pièces (chambre et salle de bain)	1	Mois	24 494,9	25 838,2

**PRIX A LA CONSOMMATION DES MENAGES DE BURURI: MOIS DE JANVIER 2025**

Province Bururi					
N°	Produits	Qté	Unité	déc.-24	janv.-25
<b>043 -Entretien et reparation des logements</b>					
<b>0431 -Matériaux pour travaux d'entretien et de réparation des logements</b>					
292	Ciment local BUSECO	50	Kg	58 094,8	58 094,8
296	Tôle ondulée importé	1	Unité	40 000,0	40 000,0
297	Brique claustra	1	Unité	2 500,0	2 500,0
298	Brique cuite	1	Unité	70,0	70,0
299	Vitre	1	Unité	80 000,0	80 000,0
300	Carreaux	1	m2	95 000,0	95 000,0
301	Peintures à huile (BASCO)	4	Litre	40 000,0	43 694,3
302	Peinture à eau (BASCO)	4	Litre	30 000,0	33 676,8
303	Fer à béton	1	longueur	23 483,6	24 000,0
304	Planche en eucalyptus	1	Unité	10 000,0	12 000,0
305	Madrier en eucalyptus	1	Unité	8 000,0	10 626,6
307	Tuyau petite dimension 1/2	1	Rouleau	20 000,0	20 000,0
308	Robinet de ravabo	1	Unité	22 714,4	26 395,5
309	Robinet 1/2 (SANWA)	1	Unité	20 932,7	25 000,0
310	Mastic (Bois et fer)	1	Kg	12 000,0	12 000,0
311	Main d'œuvre pour petits travaux de maçonnerie (maçon)	1	Jour	15 000,0	15 000,0
312	Main d'œuvre pour petits travaux de maçonnerie (aide-maçon)	1	Jour	8 000,0	8 000,0
313	Main d'œuvre pour réparation courante de problème de plomberie (Remplacement de vanne)	1	service	5 000,0	5 000,0
314	Main d'œuvre pour renouvellement de peinture	1	Unité	15 000,0	15 000,0
315	Main d'œuvre pour réparation courante de panne d'électricité (remplacement d'une prise)	1	service	5 000,0	5 000,0
316	Main d'œuvre pour le remplacement d'une serrure	1	service	5 000,0	5 000,0
<b>045 -Electricite, gaz et autres combustibles</b>					
<b>0453 -Combustibles</b>					
335	Charbon de bois au détail	1	Kg	705,3	931,2
336	Charbon de bois (demi sac)	1	demi-sac	15 000,0	15 000,0
<b>05 - MEUBLES, ARTICLES DE MÉNAGES ET ENTRETIEN COURANT</b>					
<b>051 -Meubles , articles d'ameublement, tapis et autres revêtements</b>					
<b>0511 -Meubles et articles d'ameublements</b>					
339	Chaise en bois eucalyptus	1	Unité	25 000,0	22 121,4
341	Salon en bois eucalyptus	1	Ensemble	500 000,0	500 000,0
342	Salle à manger en bois eucalyptus	1	Ensemble	250 000,0	250 000,0
343	Armoire/ dressoir en eucalyptus	1	Unité	600 000,0	600 000,0
344	Table en bois en eucalyptus	1	Unité	80 000,0	80 000,0
346	Matelas en mousse (Exim) 1.60 x 1.90 x 0.15 m	1	Unité	150 000,0	150 000,0
347	Matelas en mousse (Dodoma) 1.40 x 1.90 x 0.15 m	1	Unité	350 000,0	350 000,0
348	Matelas en mousse (Dodoma) 1.60 x 1.90 x 0.15 m	1	Unité	400 000,0	400 000,0
349	Lit simple 1.40 x 1.90 m modèle ordinaire en eucalyptus	1	Unité	120 000,0	131 615,6

**PRIX A LA CONSOMMATION DES MENAGES DE BURURI: MOIS DE JANVIER 2025**

Province Bururi					
N°	Produits	Qté	Unité	déc.-24	janv.-25
350	Lit simple 1.60 x 1.90 m modèle ordinaire en eucalyptus	1	Unité	140 000,0	150 000,0
351	Armoire de chambre/ Garde robe	1	Unité	250 000,0	250 000,0
	<b>0512 -Tapis et autres revêtement de sol</b>				
353	Revêtement de sol en Vinyle	1	mètre	10 000,0	10 000,0
354	Natte (ikirago)	1	Unité	8 617,7	8 617,7
	<b>052 -Articles de ménage en textiles</b>				
	<b>0521 -Articles de ménage en textiles</b>				
355	Draps de lit simple (1,60x2)	1	paire	50 000,0	50 000,0
356	Draps de lit double (1,80x2)	1	paire	60 000,0	60 000,0
357	Couverture pour adulte importé (150 x 190) cm (genre zamu)	1	Unité	15 000,0	15 000,0
358	Couvre lits neuf	1	Unité	60 000,0	60 000,0
359	Essuie-mains en coton (1.40 x 0.70) m importé (grandes dimensions)	1	Unité	29 317,9	29 317,9
361	Nappes de table (complet)	1	Ensemble	41 601,7	41 601,7
362	Serviette en tissu pour vaisselle	1	Unité	3 500,0	3 000,0
	<b>053 -Appareils électroménagers</b>				
	<b>0531 -Appareil électroménager, ménager et réparation</b>				
367	Cuisinière à charbon en argile	1	Unité	3 476,0	3 476,0
	<b>054 -Verrerie, vaisselle et ustensiles de ménage</b>				
	<b>0541 - Verrerie, vaisselle et ustensiles de ménage</b>				
370	Assiette creuse en faïence 25 cm	1	Unité	3 500,0	3 618,8
371	Assiette creuse en plastic 22 cm	1	Unité	2 500,0	2 616,6
372	Assiette creuse en métal 22 cm	1	Unité	3 000,0	3 117,9
373	Soupière/Bol avec couvercle 18 cm en métal importé	1	Unité	10 000,0	10 000,0
374	Soupière/Bol avec couvercle 18 cm en plastic	1	Unité	10 000,0	10 000,0
375	Cuillère à café	1	Unité	1 000,0	1 000,0
376	Cuillère à soupe	1	Unité	1 000,0	1 000,0
377	Louche	1	Unité	2 500,0	2 616,6
378	Couteaux pour ménage importé	1	Unité	2 500,0	2 592,8
379	Verre à boire coupe	1	Unité	4 500,0	4 500,0
380	Verre à boire droit	1	Unité	4 500,0	4 500,0
381	Gobelet en plastique (Mironko)	1	Unité	1 500,0	1 500,0
382	Fourchette	1	Unité	1 000,0	1 106,7
383	Tasse	1	Unité	3 000,0	3 000,0
384	Casserole de cuisine (Isafuriya) de 26 cm de diamètre	1	Unité	10 000,0	20 000,0
386	Seau en plastic avec couvercle 20 l	1	Unité	20 000,0	20 000,0
387	Bassin (45 cm de diamètre) importé	1	Unité	8 591,8	10 000,0
388	Thermos 1l	1	Unité	18 000,0	18 000,0
389	Fers à repasser électrique	1	Unité	65 000,0	60 000,0
390	Fer à repasser non électrique	1	Unité	27 589,2	27 589,2
	<b>055 -Outillage et autre matériel pour la maison et le jardin</b>				
	<b>0551 -Outillage, matériel et accessoires divers</b>				
391	Piles torche Tiger	1	paire	3 000,0	3 000,0
392	Piles Torche panasonic	1	paire	2 749,5	2 749,5

**PRIX A LA CONSOMMATION DES MENAGES DE BURURI: MOIS DE JANVIER 2025**

<b>Province Bururi</b>					
<b>N°</b>	<b>Produits</b>	<b>Qté</b>	<b>Unité</b>	<b>déc.-24</b>	<b>janv.-25</b>
394	Houe	1	Unité	13 000,0	13 000,0
395	Ampoule à incandescence	1	Unité	3 989,5	3 989,5
396	Ampoule économique (5 W)	1	Unité	3 500,0	3 500,0
397	Tube fluorescent	1	Unité	4 500,0	4 500,0
398	Prise	1	Unité	2 236,1	2 500,0
399	Coupe coupe	1	Unité	4 801,3	4 801,3
<b>056 -Biens et services liés à l'entretien courant du foyer</b>					
<b>0561 -Articles de ménage non durables</b>					
402	Savons de ménage GIFURANGUWO blanc	100	Gr	540,4	566,9
403	Savons en poudre non emballé blanc (puff)	1	Kg	8 000,0	8 000,0
404	Savons en poudre non emballé bleu (Toss)	1	Kg	8 000,0	8 000,0
408	Briquet	1	Unité	1 000,0	1 000,0
409	Allumette importée	1	Boîte	200,0	181,1
410	Bougie locale	1	Unité	1 500,0	1 817,1
411	Bougie importée	1	Unité	1 500,0	1 611,9
412	Cirage liquide Crown	100	Millilitre(s)	3 500,0	3 500,0
413	Cirage solide LUDE	40	Gr	2 500,0	2 500,0
414	Cirage solide KIWI	32	Gr	2 931,8	2 931,8
415	Brosse pour chaussures	1	Unité	1 046,6	1 000,0
416	Râclette	1	Unité	5 000,0	5 000,0
417	Brosse pour entretien maison	1	Unité	5 000,0	5 000,0
418	Balai à tige en bois	1	Unité	4 000,0	4 472,1
419	Balais à tige de palmier	1	Unité	1 000,0	1 000,0
<b>06 - SANTE</b>					
<b>61-Produits, appareils et matériels médicaux</b>					
<b>0611 -Produits, appareils et matériels médicaux</b>					
426	Acide acétylsalicylique comprimé 500mg	1	Comprimé	500,0	500,0
427	Albédazole	1	Comprimé	1 500,0	1 500,0
428	Métronidazole comprimé	1	Comprimé	3 000,0	4 000,0
429	Mébendazole	1	Comprimé	294,5	294,5
430	Prufene	1	Comprimé	1 000,0	1 000,0
431	Ibuprofène	1	Comprimé	1 000,0	1 000,0
432	Paracetamol	1	Comprimé	1 000,0	1 000,0
433	Efferalgan	1	Comprimé	6 000,0	6 480,7
434	Quinine:comprimé	1	Comprimé	8 414,5	8 414,5
435	Amoxiciline	1	Comprimé	2 236,1	3 000,0
436	Miconazole	1	Comprimé	50,1	50,1
437	Diclofénac	1	Comprimé	10 000,0	10 000,0
440	Eau physiologique	1	Pièce	5 000,0	5 000,0
441	Compresse stérile 10x10 cm	1	Pièce	5 000,0	5 233,2
442	Sparadrap 5x7,5cm	1	Pièce	10 000,0	10 000,0
443	Sparadrap 5x5cm	1	Pièce	6 000,0	7 000,0
444	Alcool iodé	1	Pièce	3 500,0	3 500,0
445	Termomètre numérique	1	Pièce	16 000,0	18 000,0
<b>062 -Services ambulatoires</b>					
<b>0621 -Services médicaux et dentaires</b>					
448	Consultation Généraliste en milieu public	1	Service	3 500,0	3 500,0
451	Consultation d'un médecin spécialiste dans une	1	Service	6 000,0	6 000,0



**PRIX A LA CONSOMMATION DES MENAGES DE BURURI: MOIS DE JANVIER 2025**

Province Bururi					
N°	Produits	Qté	Unité	déc.-24	janv.-25
<b>0623 -Services paramedicaux</b>					
454	Examen de selle (Clinique publique)	1	Service	3 000,0	3 000,0
456	Examen de sang NFS (Clinique publique)	1	Service	7 000,0	7 000,0
458	Radiographie d'un thorax (Clinique publique)	1	Service	12 000,0	12 000,0
462	Examen d'urine (Clinique publique)	1	Service	3 000,0	3 000,0
464	Service d'infirmier	1	Service	500,0	500,0
465	Etablissement d'une fiche(Clinique publique)	1	Service	1 000,0	1 000,0
<b>0623 -Services hospitaliers</b>					
467	Hospitalisation dans un hôpital public (salle commune)	1	Service	2 000,0	2 000,0
468	Hospitalisation dans une clinique public (chambre individuelle)	1	Service	10 000,0	10 000,0
<b>07 - TRANSPORTS</b>					
<b>072 -Dépenses d'utilisation des véhicules</b>					
<b>0721 -Pièces de rechange et accessoires</b>					
484	Pneu pour vélo à bagage	1	Unité	25 000,0	25 000,0
485	Pneu arrière pour moto TVS	1	Unité	120 000,0	120 000,0
487	Chambre à air pour vélo à bagage	1	Unité	10 000,0	10 000,0
488	Chambre à air pour moto TVS	1	Unité	20 000,0	20 000,0
494	Plaquettes de freins (voiture)	1	paquet	22 000,0	22 000,0
<b>0722 -Carburants et lubrifiants</b>					
495	Essence	1	Litre	4 036,0	4 036,0
496	Gas-oil	1	Litre	3 961,0	3 961,0
497	Huile moteur pour véhicule Diesel	1	Litre	15 000,0	16 478,1
498	Huile moteur pour véhicule à essence	1	Litre	15 000,0	16 478,1
499	Huile de frein	1	Litre	17 500,0	17 500,0
<b>0723 -Entretien et réparations de véhicules particuliers</b>					
500	Lavage voiture	1	Service	5 492,8	5 000,0
501	Lavage d'une Jeep 4X4	1	Service	5 492,8	5 000,0
502	Collage de pneu automobile (un seul trou)	1	Service	5 000,0	5 000,0
503	Collage de pneu pour moto	1	Service	3 000,0	3 000,0
504	Vidange	1	Service	5 000,0	5 000,0
505	Remplacement de plaquettes de freins	1	Service	4 263,6	4 263,6
<b>0724 -Services divers relatifs aux véhicules personnels</b>					
507	Contrôle technique	1	Service	20 000,0	20 000,0
<b>073 -Services de transport</b>					
<b>0732 -Transport routier de passagers</b>					
513	Taxi-moto: petite course itinéraire libre	1	Service	1 000,0	1 000,0
514	Taxi - vélo: petite course itinéraire libre,	1	Service	500,0	500,0
516	Transport de passager de la province vers Bujumbura Mairie	1	Billet	10 000,0	15 000,0
<b>08 - COMMUNICATION</b>					
<b>081 -Communication</b>					
<b>0812 -Matériel de téléphonie et de télécopie</b>					
534	Poste de téléphone mobile Samsung	1	Unité	37 000,0	37 000,0
535	Téléphone mobile ITEL	1	Unité	60 000,0	60 000,0
536	Téléphone mobile TECHNO (Android)	1	Unité	350 000,0	350 000,0

**PRIX A LA CONSOMMATION DES MENAGES DE BURURI: MOIS DE JANVIER 2025**

Province Bururi					
N°	Produits	Qté	Unité	déc.-24	janv.-25
<b>09 - LOISIRS ET CULTURES</b>					
<b>091 -Matériel audiovisuel, photographique et de traitement de l'</b>					
<b>0911 -Appareils de réception, d'enregistrement et de reproducti</b>					
580	Radio simple	1	Unité	50 000,0	50 000,0
<b>0913 -Matériel de traitement de l'information et supports d'enre</b>					
589	Calculatrice scientifique CASIO	1	Unité	16 000,0	17 492,9
590	Calculatrice commerciale	1	Unité	17 000,0	18 000,0
599	Clé USB (flash disk 4 GB)	1	Unité	15 326,2	15 000,0
600	Carte Mémoire (2 GB)	1	Unité	12 000,0	12 000,0
<b>093 -Autres articles et matériel de loisirs, de jardinage et anim</b>					
<b>0931 -Jeux et jouets, passe-temps et articles de sport et divers</b>					
602	Carte (Titanique)	1	Paquet	1 500,0	1 501,3
<b>095 -Journaux, livres et articles de papeterie</b>					
<b>0954 -Papeterie et matériel de dessin et imprimés divers</b>					
623	Cahier de 48 feuilles quadrillé	1	Unité	1 600,0	1 600,0
624	Cahier de 60 feuilles quadrillé	1	Unité	1 800,0	1 800,0
625	Cahier de 100 feuilles quadrillé	1	Unité	2 200,0	2 200,0
626	Stylos à bille	1	Unité	1 000,0	1 000,0
627	Registre quadrillé	1	Unité	11 691,5	10 000,0
630	Rame de papier double A	1	Paquet	35 635,9	40 000,0
631	Enveloppes sac A4	1	Unité	600,0	600,0
632	Enveloppes par avion petite dimension	1	Unité	200,0	200,0
633	Crayons HB	1	Unité	500,0	500,0
634	Late en plastic transparent	1	Unité	1 000,0	1 000,0
635	Boîte mathématique	1	Boîte	3 500,0	3 500,0
636	Boîte de couleur petit format	1	Boîte	1 500,0	1 500,0
<b>10 - ENSEIGNEMENT</b>					
<b>101 -Enseignement pré-élémentaire et primaire</b>					
<b>1011 -Enseignement pré-élémentaire et primaire</b>					
639	Frais de scolarité jardin d' enfants maternelle pu	1	Trimestre;	1 666,7	1 666,7
640	Frais de scolarité jardin d' enfants ou maternelle	1	Trimestre;	75 000,0	75 000,0
641	Frais de scolarité dans une école primaire privée	1	Trimestre;	75 000,0	75 000,0
<b>102 -Enseignement secondaire</b>					
<b>1021 -Enseignement secondaire</b>					
642	Frais de scolarité dans une école secondaire pu	1	Trimestre;	12 000,0	12 000,0
643	Frais de scolarité dans une école secondaire pri	1	Trimestre;	225 000,0	225 000,0
<b>104 -Enseignement supérieur</b>					
<b>1041 -Enseignement supérieur</b>					
645	Frais de scolarité dans le supérieur privée : Dro	1	Trimestre;	105 000,0	105 000,0
646	Frais de scolarité dans le supérieur privée : Infor	1	Trimestre;	117 500,0	117 500,0
<b>11 - RESTAURANTS ET HÔTELS</b>					
<b>111 -Services de restauration</b>					
<b>1111 -Restaurants, cafés et établissements similaires</b>					
650	Petit-déjeuner hors ménage: (agatoke)	1	Service	1 374,7	2 000,0
651	Petit-déjeuner hors ménage (sandwich simple +thé noir)	1	Service	1 069,9	1 224,7

**PRIX A LA CONSOMMATION DES MENAGES DE BURURI: MOIS DE JANVIER 2025**

<b>Province Bururi</b>					
<b>N°</b>	<b>Produits</b>	<b>Qté</b>	<b>Unité</b>	<b>déc.-24</b>	<b>janv.-25</b>
652	Petit-déjeuner hors ménage (sandwich simple +thé au lait)	1	Service	1 069,9	1 341,6
653	Lait frais au cafétariat	500	Millilitre(s)	1 500,0	1 500,0
654	Sandwich au cafétariat	100	Gr	542,2	542,2
655	Tasse de thé noir	1	Tasse(s)	500,0	561,2
656	Tasse de thé au lait	1	Tasse(s)	800,0	818,7
657	Omlettes nature (2 œufs)	1	Service	3 464,1	3 240,4
658	Repas (Haricot + Riz) dans un restaurant	1	Service	2 236,1	2 365,0
659	Repas (Haricot + Banane ou pomme de terre) dans un restaurant	1	Service	2 236,1	2 236,1
660	Repas (petit pois frais+ Banane ou pomme de terre) dans un restaurant	1	Service	3 240,4	3 968,6
661	Repas (Pâte+viande) dans un restaurant.	1	Service	4 242,6	4 500,0
662	Brochettes simple de viande de chèvre	1	Service	3 000,0	3 104,5
663	Brochettes de viande de chèvre accompagné	1	Service	3 804,6	3 927,3
664	Brochettes simple de viande de vache	1	Service	3 000,0	3 104,5
665	Brochettes de viande de vache accompagné	1	Service	3 804,6	3 927,3
668	Quart de poulet	1	Service	14 000,0	15 000,0
669	Ragoût	1	Service	14 000,0	15 000,0
672	Bière Amstel Blonde 65 Cl dans un cabaret	65	Centilitre(s)	3 643,1	3 629,8
674	Bière Primus 72 Cl au cabaret	72	Centilitre(s)	2 586,5	2 640,5
675	Bière Primus 50 Cl (AKABAJU) au cabaret	50	Centilitre(s)	2 098,4	2 007,4
676	Vin de banane INSONGO au cabaret	75	Centilitre(s)	2 000,0	2 000,0
677	Vin de banane RUGOMBO/URWARWA au cabaret	75	Centilitre(s)	1 000,0	1 000,0
678	Vin rouge au cabaret (Drosty 375 ml)	375	Centilitre(s)	25 000,0	25 000,0
679	Vin blanc martini blanc (1l) au cabaret	1	Litre	53 333,3	53 333,3
680	(whisky J&B au cabaret	1	Litre	51 961,5	51 961,5
681	Vin de messe au cabaret	75	Centilitre(s)	40 000,0	40 000,0
683	Heineken 33 cl au cabaret	33	Centilitre(s)	6 000,0	-
684	Bière NYONGERA 72 Cl dans cabaret	72	Centilitre(s)	2 500,0	3 000,0
685	Bière de sorgho	75	Centilitre(s)	510,4	510,4
686	Boissons gazeuse en bouteille en verre au cabarêt (Fanta)	300	Millilitre(s)	1 619,5	1 600,0
<b>112 -Services d'hébergement</b>					
<b>1121 -Hôtels et services d'hébergement</b>					
689	Chambre dans un hôtel simple (sanitaire interne dans la chambre)	1	Nuit(s)	14 422,5	16 509,6
690	Chambre dans un hôtel simple (sanitaire externe de la chambre)	1	Nuit(s)	10 000,0	10 000,0
<b>12 - BIENS ET SERVICES DIVERS</b>					
<b>121 -Soins corporels</b>					
<b>1211 -Salons de coiffure et instituts de soins et de beauté</b>					
691	Coupe ordinaire pour homme, Avec tondeuse électrique	1	Service	1 000,0	1 000,0
692	Coupe ordinaire pour dame	1	Service	1 000,0	1 000,0
693	Coupe carré pour dame	1	Service	2 500,0	2 500,0
694	Coupe cheveux lisse pour dame	1	Service	3 000,0	3 000,0

**PRIX A LA CONSOMMATION DES MENAGES DE BURURI: MOIS DE JANVIER 2025**

<b>Province Bururi</b>					
<b>N°</b>	<b>Produits</b>	<b>Qté</b>	<b>Unité</b>	<b>déc.-24</b>	<b>janv.-25</b>
695	Coiffure lisse simple et lavage	1	Service	3 500,0	3 500,0
696	Coiffure moderne et lavage	1	Service	7 340,5	7 340,5
697	Coiffure sans lavage	1	Service	2 952,2	2 952,2
698	Défrisage des cheveux (main d'œuvre seulement)	1	Service	7 000,0	7 483,3
699	Défrisage des cheveux (produit+main d'œuvre)	1	Service	20 000,0	20 000,0
700	Tresse natte	1	Service	20 000,0	20 000,0
701	Tresse mèches longues	1	Service	22 000,0	22 000,0
<b>1213 -Autres appareils électriques ou non et articles pour soin</b>					
702	Brosse à dent: White dent	1	Unité	1 000,0	1 000,0
703	Peigne à cheveux lisses en plastic	1	Unité	1 000,0	1 000,0
704	Peigne à cheveux naturels en plastic	1	Unité	1 000,0	1 000,0
705	Coupe à ongles	1	Unité	1 000,0	1 000,0
706	Lame de rasoir TATRA	1	Unité	300,0	340,9
707	Rasoir Bic	1	Unité	1 062,7	1 129,2
708	Pâte dentifrice Colgate (Herbal) 100ml	100	Millilitre(s)	4 000,0	4 000,0
709	Pâte dentifrice White dent 190g	190	Gr	6 000,0	7 245,7
710	Pâte dentifrice Signal 120ml	120	Millilitre(s)	5 484,8	5 484,8
711	Lait de toilette local COPAR (Citron 500ml)	500	Millilitre(s)	12 651,5	12 651,5
712	Lait de toilette importé (Revlon 600ml)	600	Millilitre(s)	15 000,0	15 000,0
713	Lait de toilette importé Vasélyne (100 ml)	100	Millilitre(s)	7 000,0	7 000,0
714	Movit (lait 260ml)	260	Millilitre(s)	7 000,0	7 000,0
715	Familial savonor	200	Gr	3 045,7	3 077,0
716	Shaza savonor	150	Gr	2 545,4	2 548,3
717	Orissa savonor	100	Gr	2 556,4	2 566,9
718	Savon de toilette GIV	80	Gr	2 575,4	2 609,2
719	Savon de toilette Impérial	200	Gr	3 015,1	3 045,7
721	Savon médicinal local Muganga	85	Gr	2 044,2	2 130,2
722	Dettol importé (savon)	100	Gr	3 030,3	3 114,4
723	Parfums pour Femme (innocence original)	18	Millilitre(s)	10 057,4	10 057,4
724	Vernis simple 18ml	18	Millilitre(s)	2 000,0	2 000,0
725	Rouge à lèvres	8	Gr	2 000,0	2 000,0
726	Papier hygiénique de bonne qualité (blanc)	1	Rouleau	1 500,0	1 500,0
727	Papier hygiénique de moyenne qualité (rose)	1	Rouleau	1 300,0	1 300,0
728	Couches jetables Pamper's pour bébé de 3 a 6 kilos	1	Unité	700,0	800,0
729	Poudre compact (fond de teint 17 gr)	17	Gr	3 000,0	3 000,0
730	Poudre blanc vestline	100	Gr	3 500,0	3 500,0
731	Tampons hygiéniques (Cotex Feathers)	1	Paquet	3 500,0	3 500,0
<b>123 -Effets personnels n.c.a</b>					
<b>1232 -Autres effets personnels</b>					
735	Sacoche	1	Unité	48 274,5	50 000,0
736	Valise à roulette	1	Unité	80 000,0	80 000,0
737	Valise simple	1	Unité	60 000,0	61 622,4
738	Sac à dos	1	Unité	40 000,0	40 000,0
739	Parapluies droits	1	Unité	12 000,0	15 000,0
740	Parapluies pliants	1	Unité	12 000,0	15 000,0
741	Sac à main en similicuir	1	Unité	20 800,8	-

**PRIX A LA CONSOMMATION DES MENAGES DE BURURI: MOIS DE JANVIER 2025**

Province Bururi					
N°	Produits	Qté	Unité	déc.-24	janv.-25
744	Porte-monnaie en simlicuir	1	Unité	3 158,2	3 158,2
745	Cercueils ordinaire pour adulte	1	Unité	70 000,0	80 000,0
746	Cercueils ordinaire pour enfants (0 - 5 ans)	1	Unité	40 000,0	40 000,0
<b>124 -Protection sociale et assurance</b>					
<b>1241 -Protection sociale et assurances</b>					
747	Assurance automobile personnel affaire et promenade	1	Service	23 010,0	23 010,0
748	Assurance motocyclette affaire et promenade	1	Service	24 000,0	24 000,0
<b>127 -Autres services n.c.a</b>					
<b>1271 -Autres services n.c.a.</b>					
752	Frais de moulin manioc	1	Service	150,0	150,0
753	Frais de moulin maïs	1	Service	200,0	190,6
755	Frais d'une attestation de nationalité	1	Service	517,9	500,0
756	Frais d'établissement d'un extrait de naissance	1	Service	1 000,0	1 000,0
757	Frais d'établissement d'un extait de mariage	1	Service	1 000,0	1 000,0
758	Frais d'établissement d'Extrait d'acte de décès	1	Service	1 000,0	1 000,0
759	Frais d'établissement d'une attestation d'état civil	1	Service	500,0	500,0
760	Frais d'établissemnt d'une attestation résidence	1	Service	500,0	500,0
761	Frais d'établissement d'une attestation d'identité complète	1	Service	500,0	500,0
762	Frais d'établissement de Passeport	1	Service	500,0	500,0
765	Frais de délivrance de Carte Nationale d'Identité	1	Service	500,0	500,0
766	Frais de notaire	1	Service	2 000,0	2 000,0
767	Frais de conservation de dépouille à la morgue	1	Service	10 000,0	-
768	Frais d'annonce à la radio (Communiqué de décès)	1	Service	1 026,0	1 026,0
769	Frais d'annonce à la télévision (Publicité)	1	Service	21 683,6	21 683,6

**PRIX A LA CONSOMMATION DES MENAGES DE CANKUZO: MOIS DE JANVIER 2025**

Province Cankuzo					
N°	Produits	Qté	Unité	déc.-24	janv.-25
<b>01 - ALIMENTATION ET BOISSONS NON ALCOOLISÉES</b>					
<b>011 -Produits alimentaires</b>					
<b>0111 - Pains et céréales</b>					
1	Riz blanc local à grains longs	1	Kg	4 400,0	4 904,7
2	Riz blanc local à grains courts	1	Kg	3 954,7	4 511,2
3	Riz blanc long grains importé de la Tanzanie	1	Kg	4 932,4	5 500,0
5	Maïs à grains blanc local BIO	1	Kg	3 111,1	2 583,1
6	Maïs à grains blanc local HYBRIDE	1	Kg	3 111,1	2 583,1
7	Maïs en grains blanc importé	1	Kg	3 152,5	2 617,5
8	Sorgho rouge local non germé	1	Kg	4 291,1	5 207,3
9	Sorgho blanc local	1	Kg	3 000,0	3 333,3
10	Blé local	1	Kg	4 500,0	5 000,0
11	Eleusine local	1	Kg	7 838,4	7 974,8
12	Farine de maïs local	1	Kg	2 665,2	2 674,2
13	Farine de maïs blanche importé	1	Kg	4 743,4	6 000,0
14	Farine de blé local de production artisanale	1	Kg	5 000,0	5 000,0
17	Macaroni importé	500	Gr	13 000,0	10 000,0
18	Spaghetti importé	500	Gr	6 000,0	6 829,2
19	Pain tomate local	300	Gr	2 836,1	2 633,6
20	Pain coupé simple local	300	Gr	2 535,3	2 178,5
21	Pain coupé double local	500	Gr	2 994,1	2 901,5
22	Pain non coupé local en forme de baguette (pain français)	150	Gr	2 125,1	1 939,3
23	Sandwich local	100	Gr	1 124,8	915,9
25	Pain michette local	400	Gr	3 789,1	3 936,7
26	Beignets à base de farine de blé	50	Gr	383,5	433,9
27	Biscuits au chocolat importés	90	Gr	1 500,0	1 500,0
28	Petit cake emballé local	50	Gr	419,6	467,8
29	Pain plat (Chapati) local	50	Gr	625,0	1 000,0
<b>0112 - Viandes</b>					
30	Viande de bœuf avec os	1	Kg	19 309,8	20 000,0
31	Viande de bœuf sans os	1	Kg	22 584,9	25 000,0
32	Tripes de bœuf	1	Kg	17 888,5	20 000,0
37	Poulet local sur pied	1	Kg	25 214,2	26 764,8
42	Viandes en conserve	340	Gr	7 000,0	7 000,0
<b>0113 -Poissons et Fruits de mer</b>					
49	Ndagala sec local	1	Kg	58 081,1	58 081,1
50	Ndagala sec importé	1	Kg	21 700,7	16 798,5
53	Sardine à tomate	155	Gr	3 500,0	3 741,7
54	Sardine à huile	25	Gr	6 000,0	9 000,0
<b>0114 -Lait, fromage et œuf</b>					
55	Lait frais de vache local (Imfyufyu)	1	Litre	4 000,0	3 794,7
57	Lait frais en paquet Hiland importé	500	Millilitre(s)	2 000,0	2 000,0
59	Lait en poudre NIDO 400 gr	400	Gr	48 000,0	55 000,0
60	Lait en poudre SUPALAIT 400 gr	400	Gr	45 000,0	50 000,0
65	Œuf local	1	Unité	894,4	1 095,4
66	Œuf industriel local	1	Unité	737,2	737,2
<b>0115 -Huiles et graisses</b>					
67	Huile de palme local raffiné	1	Litre	3 000,0	3 000,0
68	Huile de palme local non raffiné	1	Litre	6 333,3	8 000,0

**PRIX A LA CONSOMMATION DES MENAGES DE CANKUZO: MOIS DE JANVIER 2025**

<b>Province Cankuzo</b>					
<b>N°</b>	<b>Produits</b>	<b>Qté</b>	<b>Unité</b>	<b>déc.-24</b>	<b>janv.-25</b>
69	Huile de coton GOLDEN	5	Litre	65 000,0	65 000,0
70	Huile COOKI (SAVONOR)	5	Litre	65 000,0	65 000,0
72	Margarine blue band Importé en pot en plastic	250	Gr	7 000,0	8 775,0
74	Huile de tournesol local	5	Litre	62 928,5	62 928,5
75	Huile de tournesol importé	5	Litre	72 594,8	85 000,0
	<b>0116 - Fruits</b>				
77	Avocats local	1	Kg	1 395,1	1 389,0
78	Bananes mûres longues local	1	Kg	1 206,3	1 449,2
79	Bananes mûres courtes local	1	Kg	3 641,5	5 070,9
80	Ananas local	1	Kg	784,2	777,8
81	Oranges local	1	Kg	1 235,8	1 401,0
82	Citron local	1	Kg	3 629,2	4 397,2
83	Mandarines local	1	Kg	3 599,8	4 081,1
84	Papayes local	1	Kg	1 620,9	2 004,5
85	Fruits de la passion (amabungo) local	1	Kg	4 478,1	8 479,5
86	Prunes de Japon (amatunda) local	1	Kg	7 328,3	7 925,9
87	Mangues ordinaire local (indundi)	1	Kg	601,9	633,6
	<b>0117 - Légumes</b>				
90	Oignons rouge local	1	Kg	3 324,7	3 435,8
91	Tomates fraîches local	1	Kg	2 198,2	2 290,3
92	Conserve de Tomate (salsa) importé	70	Gr	2 000,0	2 200,0
93	Petites aubergines (Intore) local	1	Kg	1 033,1	1 972,1
95	Petit pois vert local	1	Kg	6 691,1	4 790,7
96	Courges local	1	Kg	884,5	876,1
97	Poivron vert local	1	Kg	1 792,7	2 781,3
98	Ails frais local (non décortiqués)	1	Kg	18 400,0	43 568,5
99	Carottes local	1	Kg	3 030,1	5 466,1
100	Choux vert local	1	Kg	715,1	610,1
101	Feuilles de manioc	1	Kg	375,7	308,7
102	Lengalenga	1	Kg	2 059,1	1 854,0
103	Poirreaux local	1	Kg	4 199,2	5 215,5
104	Epinard local	1	Kg	1 390,9	1 876,3
105	Feuilles de haricot (umukubi)	1	Kg	1 352,4	2 378,7
106	Feuilles de courge (umusoma)	1	Kg	1 455,2	2 089,9
107	Arrachides décortiqués local	1	Kg	10 282,6	10 798,3
108	Arrachides grillés local	100	g	1 075,0	1 830,5
109	Farine d'arachide locale	1	Kg	19 608,3	20 038,8
110	Haricot sec de couleur blanche	1	Kg	4 132,2	4 132,2
111	Haricot sec de couleur jaune	1	Kg	5 661,9	5 177,1
112	Haricot sec de couleur rouge	1	Kg	3 524,3	3 524,3
113	Haricot sec graines mélangés	1	Kg	3 524,3	3 118,4
114	Petit pois sec local	1	Kg	11 489,1	12 000,0
115	Farine de soja locale	1	Kg	4 576,0	4 576,0
116	Pomme de terre de couleur mauve	1	Kg	1 773,1	1 715,5
117	Pomme de terre local couleur jaune (genre Ruhengeri)	1	Kg	1 773,1	1 701,2
119	Patate douce local	1	Kg	783,5	1 154,9
120	Banane douce (igisahira)	1	Kg	1 652,0	1 707,7
121	Colocase (ay'i Kizungu)	1	Kg	1 914,4	2 500,0
122	Manioc frais en tubercule	1	Kg	902,3	1 103,8
125	Farine de manioc sec IKIVUNDE	1	Kg	2 800,0	3 000,0

**PRIX A LA CONSOMMATION DES MENAGES DE CANKUZO: MOIS DE JANVIER 2025**

Province Cankuzo					
N°	Produits	Qté	Unité	déc.-24	janv.-25
126	Farine de manioc sec INYANGE	1	Kg	2 000,0	1 600,0
127	Ubuswage	1	Kg	1 556,5	1 581,3
	<b>0118 -Sucre, confiture, miel, chocolat et confiserie</b>				
129	Sucre blanc cristallisé local (SOSUMO)	1	Kg	8 000,0	6 000,0
131	Miel local	1	Kg	13 481,0	17 248,2
133	Bonbon	1	Unité	100,0	100,0
	<b>0119 -Produits alimentaires n.c.a</b>				
134	Sel de cuisine non emballé(non fin).	1	Kg	3 000,0	3 000,0
135	Sel de table emballé	600	Gr	18 000,0	18 000,0
136	Mayonnaise importé	470	Gr	28 000,0	25 495,1
137	Cube (maggi, jumbo, etc.)	4	Gr	300,0	300,0
138	Piment rouge frais (Mbuzi) local	1	Kg	9 860,2	7 611,4
139	Céleri local	1	Kg	7 074,1	8 753,9
140	Pilipili liquide local	340	Gr	2 500,0	4 000,0
141	Farine pour Bébé importé(Cérélac)	400	Gr	13 086,4	40 000,0
143	Lait en poudre pour bébé (NAN) (0 à 6 mois)	400	Gr	50 000,0	55 000,0
	<b>012 -Boissons non alcoolisees</b>				
	<b>0121 -Cafe, the et cacao</b>				
144	Café en paquet local	250	Gr	10 000,0	12 500,0
145	Café soluble instantané en boîte (NESCAFE)	250	Gr	90 000,0	90 000,0
146	Thé en paquet	200	Gr	3 000,0	3 000,0
	<b>0122 -Eaux minérales, boissons rafraichissantes, jus de fruits</b>				
147	Jus d'orange en carton	1	Litre	8 000,0	8 000,0
148	Jus de fruits en carton (cocktail)	1	Litre	9 000,0	12 000,0
149	Sirop de maracoudja Akezamutima	65	Centilitre(s)	9 000,0	10 954,5
150	Boisson gazeuse en bouteille en verre (coca cola,sprite,orange,citron)	30	Centilitre(s)	1 600,0	1 666,0
151	Eau minérale(1,5l) Kinju local	1,5	Litre	2 656,6	3 000,0
152	Eau minérale (500 ml) Kinju local	500	Millilitre(s)	1 369,3	1 500,0
153	Eau minérale gazeuse Aquavie (650ml) local	650	Millilitre(s)	2 000,0	2 000,0
	<b>02 - BOISSONS ALCOOLISÉES, TABAC ET STUPÉFIANT</b>				
	<b>021 -Boissons alcoolisees</b>				
	<b>0212 -Vin et boissons fermentees</b>				
157	Vin de banane Urugombo/Urwarwa	75	Centilitre(s)	2 020,5	2 200,7
158	Vin rouge Drosdy importé en bouteille en verre	375	Millilitre(s)	25 000,0	25 000,0
159	Vin de messe importé	75	Centilitre(s)	45 000,0	50 000,0
160	Vin blanc Martini importé	75	Centilitre(s)	56 250,0	56 250,0
	<b>0213 -Biere</b>				
161	Amstel blonde(65cl) local	65	Centilitre(s)	3 500,0	3 500,0
162	Amstel Bock(33cl) local	33	Centilitre(s)	2 800,0	2 800,0
163	Primus(72cl) local	72	Centilitre(s)	2 500,0	2 500,0
165	Heineken (33cl) importé	33	Centilitre(s)	15 000,0	15 000,0
166	Bière de sorgho local	75	Centilitre(s)	750,0	750,0
	<b>022 -Tabacs</b>				
	<b>0221 -Tabacs</b>				
167	Supermatch local	1	cigarettes	223,6	250,0
168	Yes local	1	cigarettes	250,0	250,0



**PRIX A LA CONSOMMATION DES MENAGES DE CANKUZO: MOIS DE JANVIER 2025**

Province Cankuzo					
N°	Produits	Qté	Unité	déc.-24	janv.-25
169	Feuilles de tabac (turumbombeke)	100	Gr	3 377,5	2 235,6
<b>03 - ARTICLES D'HABILLEMENT ET CHAUSSURES</b>					
<b>031 -Articles d'habillement</b>					
<b>0311 -Tissus d'habillement</b>					
170	Popeline (1ère qualité)	1	mètre	6 500,0	8 000,0
171	Tissus pour costume	1	mètre	20 000,0	20 000,0
173	Ikanga	4,5	yards	14 889,9	14 889,9
174	Igitenge Demi hollandais	6	yards	75 168,1	75 168,1
175	Igitenge AFRITEX	6	yards	30 000,0	25 000,0
176	Basin moins riche	6	yards	50 000,0	42 000,0
177	Voile en nylon importé (Imvutano)	1	Ensemble	103 141,9	109 544,5
<b>0312 -Vetements</b>					
178	Pantalon neuf importé pour homme	1	Unité	41 601,7	41 601,7
179	Pantalon friperie importé pour homme	1	Unité	15 000,0	25 000,0
180	Chemise de ville longues manches neuve pour homme	1	Unité	39 119,6	38 258,6
181	Chemise de ville courtes manches neuve pour homme	1	Unité	39 119,6	38 258,6
182	Chemise de ville longues manches friperie pour homme	1	Unité	11 447,1	12 944,9
183	Chemise de ville courtes manches friperie pour homme	1	Unité	11 447,1	12 944,9
185	Tee-shirts friperie pour homme	1	Unité	9 563,5	9 146,1
186	Capitula (culotte) friperie pour homme	1	Unité	10 699,1	12 724,1
187	Slip neuf Homme en coton avec ceinture élastique	1	Unité	3 556,9	8 000,0
188	Slip neuf Homme en coton sans ceinture	1	Unité	5 000,0	6 000,0
189	Singlet neuf pour homme	1	Unité	8 000,0	6 000,0
190	Singlet friperie pour homme	1	Unité	6 000,0	3 000,0
191	Chaussettes neuf pour homme	1	paire	2 272,0	2 299,3
192	Chaussettes friperie pour homme	1	paire	2 000,0	2 000,0
193	Jupe neuve pour femme	1	Unité	33 166,2	26 207,4
194	Jupe friperie pour femme	1	Unité	13 924,8	15 000,0
195	Robe neuve pour femme	1	Unité	53 280,1	50 000,0
196	Ensemble femme	1	Ensemble	55 000,0	50 000,0
197	Blouse importée neuf pour femme	1	Unité	14 019,8	12 000,0
198	Chemise friperie pour femme	1	Unité	6 440,2	6 440,2
201	Slip neuf en coton pour dame	1	Unité	3 000,0	3 177,7
202	Slip friperie en coton pour dame	1	Unité	2 449,5	2 656,6
203	Soutien gorge ordinaire neuf	1	Unité	4 660,8	7 000,0
204	Soutien gorge ordinaire friperie	1	Unité	3 000,0	4 000,0
205	Sous jupe	1	Unité	5 820,4	5 154,3
208	Robe neuve pour un enfant de 5 ans	1	Unité	33 893,3	24 546,6
209	Robe friperie pour un enfant de 5 ans	1	Unité	10 000,0	10 000,0
210	Culotte friperie pour enfant de 6 à 12 ans	1	Unité	8 000,0	8 000,0
211	Tricot friperie pour enfant de 6 à 12 ans	1	Unité	10 000,0	10 000,0
212	Ensemble jupe et chemise pour fille de 6 à 12 ans	1	Ensemble	33 185,1	33 019,3
213	Ensemble culotte et chemise pour garçon de 6 à 12 ans	1	Ensemble	32 722,2	32 710,7
214	Tee-shirts friperie pour enfant de 6 à 12 ans	1	Unité	6 000,0	4 308,9

**PRIX A LA CONSOMMATION DES MENAGES DE CANKUZO: MOIS DE JANVIER 2025**

<b>Province Cankuzo</b>					
N°	Produits	Qté	Unité	déc.-24	janv.-25
215	Chemise friperie pour enfant de 6 à 12 ans	1	Unité	5 000,0	5 000,0
216	Pantalon friperie pour enfant de 6 à 12 ans	1	Unité	8 000,0	10 000,0
217	Jupe friperie pour enfant de 6 à 12 ans	1	Unité	5 477,2	5 477,2
218	Grenouillère friperie pour bébé de 0 à 2 ans	1	Unité	3 000,0	3 000,0
219	Slip neuf pour garçon de 6 à 12 ans	1	Unité	2 000,0	3 245,3
220	Slip neuf pour fille de 6 à 12 ans	1	Unité	1 500,0	2 075,8
221	Chaussettes friperie pour enfant de 6 à 12 ans	1	paire	1 500,0	1 500,0
222	Linges blanc en coton	12	Unité	78 000,0	72 000,0
223	Couverture importée pour bébé	1	Unité	32 249,0	32 249,0
224	Flanelle (Ikigoma)	1	Unité	15 000,0	14 852,9
225	Couvre-bébé ordinaire importé	1	Unité	25 872,8	17 162,7
226	Vêtements de sport pour homme, jogging	1	Ensemble	18 973,7	30 000,0
227	Vêtements de sport neuf pour homme, shorts et tricot	1	Ensemble	18 000,0	18 000,0
229	Ensemble Chemise et culotte/jupe kaki (7 à 9 ans)	1	Ensemble	7 000,0	7 000,0
230	Chemise blanche courte manche (7 à 9 ans)	1	Unité	5 000,0	5 000,0
<b>0313 -Autres articles vestimentaires et accessoires d'habillement</b>					
238	Cravates neufs en polyester	1	Unité	7 000,0	5 000,0
239	Ceinture neuf en similicuir	1	Unité	6 435,3	6 544,4
240	Ceinture en cuir friperie	1	Unité	7 807,9	7 000,0
241	Fils à tricoter	1	Rouleau	4 000,0	4 000,0
242	Foulards de tête en nylon plissé pour femmes (Igitambara)	1	Unité	5 000,0	6 447,4
<b>0314 -Confection, nettoyage, reparation et location d'habits</b>					
243	Confection de chemise pour homme	1	service	10 000,0	12 547,7
244	Confection de costume pour homme	1	service	56 680,2	61 633,2
245	Réparation d'une chemise pour homme (col)	1	service	1 000,0	2 000,0
246	Confection ensemble pagne pour femme	1	service	20 000,0	21 867,2
247	Confection tenue locale pour femme (Igitenge)	1	service	1 148,7	2 000,0
248	Confection tenue locale pour femme(Imvutano)	1	service	3 063,9	3 000,0
249	Réparation d'une blouse (diminution ou augmentation)	1	service	1 681,8	2 000,0
250	Confection d'un costume garçon de 6 à 12 ans	1	service	40 953,5	38 823,4
251	Pressing de costume pour homme	1	service	5 000,0	5 000,0
252	Pressing de boubou pour femme	1	service	4 000,0	4 000,0
253	Pressing de voile (Imvutano)	1	service	3 000,0	3 741,7
254	Pressing de robe de cérémonie	1	service	10 000,0	10 000,0
255	Location de voile (imvutano)	1	Ensemble	3 744,4	4 439,5
256	Location d'une blouse pour voile	1	Unité	1 000,0	1 414,2
257	Location d'une robe de mariage	1	Unité	57 326,6	52 331,8
<b>032 -Chaussures</b>					
<b>0321 -Chaussures diverses</b>					
258	Chaussures synthétique homme (non cuir)	1	paire	40 000,0	30 000,0
259	Chaussures en cuir friperie pour Hommes	1	paire	31 581,8	30 000,0
260	Sandale neuf en similicuir pour homme	1	paire	30 000,0	23 000,0
261	Sandale d'occasion en cuir pour homme	1	paire	25 675,6	25 831,8
262	Sandaes en plastic (Yeboyabo) pour adulte	1	paire	10 779,1	10 844,7
263	Chaussures Ikambambiri	1	paire	15 000,0	15 000,0

**PRIX A LA CONSOMMATION DES MENAGES DE CANKUZO: MOIS DE JANVIER 2025**

<b>Province Cankuzo</b>					
N°	Produits	Qté	Unité	déc.-24	janv.-25
264	Basket pour homme (friperie)	1	paire	30 000,0	30 000,0
265	Sandale neuf pour femme	1	paire	27 386,1	22 304,6
266	Sandale d'occasion pour femme occasion	1	paire	25 000,0	15 000,0
268	Chaussures de sortie neuf en similcuir pour femme	1	paire	25 000,0	25 000,0
269	Chaussures de sortie friperie en similcuir pour femme	1	paire	26 566,5	21 085,8
270	Chaussures synthétique neuf pour garçon de 6 à 12 ans	1	paire	20 946,6	20 946,6
271	Chaussures friperie en cuir pour garçon de 6 à 12 ans	1	paire	20 000,0	15 491,9
272	Basket friperie pour enfant de 6 à 12 ans	1	paire	20 946,6	20 946,6
273	Chaussures neuf en simlicuir pour fille 6 à 12 ans	1	paire	20 000,0	20 000,0
274	Chaussures friperie en cuir pour fille 6 à 12 ans	1	paire	20 000,0	20 000,0
	<b>0322 -Coordonnerie</b>				
275	Renforcement de semelle+talon pour homme	1	service	3 464,1	2 352,2
276	Remplacement du semelle+talon pour homme	1	service	4 000,0	5 000,0
277	Renforcement de semelle pour femme	1	service	2 550,8	2 449,5
<b>04 - LOGEMENT, EAU, ÉLECTRICITÉ, GAZ ET AUTRES COMBUSTIBLES</b>					
	<b>041 -Loyers effectifs</b>				
	<b>0411 -Loyers effectivement payés par les locataires</b>				
278	Loyer d'un logement à 2 Pièces (chambre et salon) Catégorie 1	1	Mois	50 000,0	30 000,0
279	Loyer d'un logement à 2 pièces (chambre et salon) Catégorie 2	1	Mois	60 000,0	50 000,0
280	Loyer d'un logement à 2 pièces (chambre et salon) Catégorie 3	1	Mois	50 000,0	60 000,0
281	Loyer d'un logement à 2 pièces (chambre et salon) Catégorie 4	1	Mois	40 000,0	40 000,0
282	Loyer d'un logement à 2 pièces (chambre et salon) Catégorie 5	1	Mois	30 000,0	30 000,0
283	Loyer d'un logement à 3 Pièces (2 chambres et salon) Catégorie 1	1	Mois	35 000,0	35 000,0
284	Loyer d'un logement à 3 Pièces (2 chambres et salon) Catégorie 2	1	Mois	80 000,0	80 000,0
285	Loyer d'un logement à 3 Pièces (2 chambres et salon) Catégorie 3	1	Mois	100 000,0	100 000,0
286	Loyer d'un logement à 3 Pièces (2 chambres et salon) Catégorie 4	1	Mois	80 000,0	80 000,0
287	Loyer d'un logement 4 Pièces (3 chambres et salon): Catégorie 1	1	Mois	100 000,0	100 000,0
288	Loyer d'un logement 4 Pièces (3 chambres et salon): Catégorie 2	1	Mois	112 924,3	100 000,0
289	Loyer d'un logement 4 Pièces (3 chambres et salon): Catégorie 3	1	Mois	120 000,0	120 000,0
290	Loyer d'un logement 4 Pièces (3 chambres et salon): Catégorie 4	1	Mois	106 265,9	100 000,0
291	Loyer d'une Villa moderne	1	Mois	300 000,0	300 000,0

**PRIX A LA CONSOMMATION DES MENAGES DE CANKUZO: MOIS DE JANVIER 2025**

Province Cankuzo					
N°	Produits	Qté	Unité	déc.-24	janv.-25
<b>043 -Entretien et reparation des logements</b>					
<b>0431 -Matériaux pour travaux d'entretien et de réparation des logem</b>					
293	Ciment importé de la Tanzanie (SIMBA BORA)	50	Kg	67 000,0	67 000,0
294	Sable	1	Brouette	3 000,0	3 000,0
295	Tôle ondulée locale	1	Unité	43 000,0	44 388,3
296	Tôle ondulée importé	1	Unité	45 000,0	46 000,0
297	Brique claustra	1	Unité	1 500,0	2 000,0
298	Brique cuite	1	Unité	55,7	54,7
299	Vitre	1	Unité	300 000,0	150 000,0
300	Carreaux	1	m2	56 000,0	56 000,0
301	Peintures à huile (BASCO)	4	Litre	58 981,5	63 174,5
302	Peinture à eau (BASCO)	4	Litre	39 241,2	38 490,4
303	Fer à béton	1	longueur	32 488,7	32 000,0
304	Planche en eucalyptus	1	Unité	12 000,0	13 000,0
305	Madrier en eucalyptus	1	Unité	8 000,0	8 000,0
307	Tuyau petite dimension 1/2	1	Rouleau	15 000,0	16 492,4
308	Robinet de ravabo	1	Unité	15 724,4	13 388,7
309	Robinet 1/2 (SANWA)	1	Unité	25 000,0	20 976,2
310	Mastic (Bois et fer)	1	Kg	14 101,8	18 973,7
311	Main d'œuvre pour petits travaux de maçonnerie (maçon)	1	Jour	13 416,4	15 000,0
312	Main d'œuvre pour petits travaux de maçonnerie (aide-maçon)	1	Jour	6 708,2	7 500,0
313	Main d'œuvre pour réparation courante de problème de plomberie (Remplacement de vanne)	1	service	4 183,3	3 500,0
314	Main d'œuvre pour renouvellement de peinture	1	Unité	10 954,5	10 000,0
315	Main d'œuvre pour réparation courante de panne d'électricité (remplacement d'une prise)	1	service	4 183,3	3 500,0
316	Main d'œuvre pour le remplacement d'une serrure	1	service	4 183,3	3 500,0
<b>044 -Alimentation en eau et services divers lié au logement</b>					
<b>0441 -Alimentation en eau</b>					
317	Facture d'eau 1ère tranche (0 à 10 M3)	1	m3	315,0	315,0
318	Facture d'eau 2ème tranche (11 à 20 M3)	1	m3	613,0	613,0
319	Facture d'eau 3ème tranche (21 M3 et plus)	1	m3	802,0	802,0
320	Charges fixes (pour la troisième tranche)	1	forfait	7 274,0	7 274,0
321	Eau achetée de 20 l	20	Litre	50,0	50,0
<b>045 -Electricite, gaz et autres combustibles</b>					
<b>0451 -Electricité</b>					
325	Consommation d' électricité 1ère tranche (0 à 50 kwh)	1	kwh	82,0	82,0
326	Consommation d' électricité 2ème tranche (51 à 100 kwh)	1	kwh	290,0	290,0
327	Consommation d' électricité 3ème tranche (151 kwh et plus )	1	kwh	546,0	546,0
328	Charges fixes (troisième tranche)	1	forfait	6 822,0	6 822,0
<b>0453 -Combustibles</b>					
333	Pétrole lampant chez le revendeur	1	Litre	3 700,0	3 700,0
335	Charbon de bois au détail	1	Kg	428,3	903,5

**PRIX A LA CONSOMMATION DES MENAGES DE CANKUZO: MOIS DE JANVIER 2025**

<b>Province Cankuzo</b>					
<b>N°</b>	<b>Produits</b>	<b>Qté</b>	<b>Unité</b>	<b>déc.-24</b>	<b>janv.-25</b>
336	Charbon de bois (demi sac)	1	demi-sac	23 083,6	24 145,3
<b>05 - MEUBLES, ARTICLES DE MÉNAGES ET ENTRETIEN COURANT</b>					
<b>051 -Meubles , articles d'ameublement, tapis et autres revêtement de</b>					
<b>0511 -Meubles et articles d'ameublements</b>					
339	Chaise en bois eucalyptus	1	Unité	26 891,3	22 865,3
341	Salon en bois eucalyptus	1	Ensemble	468 205,5	525 554,8
342	Salle à manger en bois eucalyptus	1	Ensemble	300 000,0	329 070,8
343	Armoire/ dressoir en eucalyptus	1	Unité	470 431,6	438 365,1
344	Table en bois en eucalyptus	1	Unité	39 563,2	41 833,0
347	Matelas en mousse (Dodoma) 1.40 x 1.90 x 0.15 m	1	Unité	650 000,0	516 645,1
348	Matelas en mousse (Dodoma) 1.60 x 1.90 x 0.15 m	1	Unité	850 000,0	576 647,3
349	Lit simple 1.40 x 1.90 m modèle ordinaire en eucalyptus	1	Unité	177 580,8	193 097,9
350	Lit simple 1.60 x 1.90 m modèle ordinaire en eucalyptus	1	Unité	206 155,3	223 606,8
351	Armoire de chambre/ Garde robe	1	Unité	300 000,0	360 020,6
<b>0512 -Tapis et autres revêtement de sol</b>					
354	Natte (ikirago)	1	Unité	9 283,2	13 880,9
<b>052 -Articles de ménage en textiles</b>					
<b>0521 -Articles de ménage en textiles</b>					
355	Draps de lit simple (1,60x2)	1	paire	70 000,0	70 000,0
356	Draps de lit double (1,80x2)	1	paire	81 666,7	81 666,7
357	Couverture pour adulte importé (150 x 190) cm (genre zamu)	1	Unité	25 000,0	25 000,0
358	Couvre lits neuf	1	Unité	110 000,0	120 000,0
359	Essuie-mains en coton (1.40 x 0.70) m importé (grandes dimensions)	1	Unité	15 000,0	25 000,0
360	Essuie-mains en mélange coton polystère (1.40 x 0.70) m importé (grandes dimensions)	1	Unité	15 000,0	15 000,0
361	Nappes de table (complet)	1	Ensemble	154 919,3	136 584,0
362	Serviette en tissu pour vaisselle	1	Unité	3 000,0	3 000,0
<b>053 -Appareils électroménagers</b>					
<b>0531 -Appareil électroménager, menager et reparation</b>					
367	Cuisinière à charbon en argile	1	Unité	4 000,0	5 000,0
368	Cafetières électriques	1	Unité	45 000,0	40 000,0
<b>054 -Verrerie, vaisselle et ustensiles de menage</b>					
<b>0541 - Verrerie, vaisselle et ustensiles de menage</b>					
370	Assiette creuse en faïence 25 cm	1	Unité	5 000,0	5 465,1
371	Assiette creuse en plastic 22 cm	1	Unité	1 500,0	1 732,1
372	Assiette creuse en métal 22 cm	1	Unité	4 160,2	4 728,7
373	Soupière/Bol avec couvercle 18 cm en métal importé	1	Unité	4 242,6	6 000,0
374	Soupière/Bol avec couvercle 18 cm en plastic	1	Unité	3 825,9	3 000,0
375	Cuillère à café	1	Unité	700,0	700,0
376	Cuillère à soupe	1	Unité	836,7	1 000,0

**PRIX A LA CONSOMMATION DES MENAGES DE CANKUZO: MOIS DE JANVIER 2025**

Province Cankuzo					
N°	Produits	Qté	Unité	déc.-24	janv.-25
377	Louche	1	Unité	2 738,6	2 738,6
378	Couteaux pour ménage importé	1	Unité	2 500,0	2 500,0
379	Verre à boire coupe	1	Unité	8 000,0	8 617,7
380	Verre à boire droit	1	Unité	10 000,0	7 318,6
381	Gobelet en plastique (Mironko)	1	Unité	1 500,0	1 611,9
382	Fourchette	1	Unité	1 000,0	1 000,0
383	Tasse	1	Unité	7 000,0	7 000,0
384	Casserole de cuisine (Isafuriya) de 26 cm de diamètre	1	Unité	19 245,2	22 133,6
385	Poêle	1	Unité	35 000,0	35 000,0
386	Seau en plastic avec couvercle 20 l	1	Unité	10 000,0	10 000,0
387	Bassin (45 cm de diamètre) importé	1	Unité	7 000,0	9 387,4
388	Thermos 1l	1	Unité	30 000,0	29 719,6
389	Fers à repasser électrique	1	Unité	54 772,3	54 886,0
390	Fer à repasser non électrique	1	Unité	45 000,0	51 441,4
<b>055 -Outillage et autre matériel pour la maison et le jardin</b>					
<b>0551 -Outillage, matériel et accessoires divers</b>					
391	Piles torche Tiger	1	paire	3 000,0	3 000,0
393	Lampe à Pétrole/Mazout (grande)	1	Unité	10 000,0	10 000,0
394	Houe	1	Unité	20 000,0	22 000,0
395	Ampoule à incandescence	1	Unité	2 000,0	2 000,0
396	Ampoule économique (5 W)	1	Unité	5 421,6	5 119,3
397	Tube fluorescent	1	Unité	4 743,4	5 000,0
398	Prise	1	Unité	2 823,1	2 922,9
<b>056 -Biens et services liés à l'entretien courant du foyer</b>					
<b>0561 -Articles de ménage non durables</b>					
402	Savons de ménage GIFURANGUWO blanc	100	Gr	929,7	861,2
403	Savons en poudre non emballé blanc (puff)	1	Kg	8 617,7	10 000,0
404	Savons en poudre non emballé bleu (Toss)	1	Kg	10 000,0	10 000,0
405	Savons en poudre non emballé bleu (Type Géntal)	1	Kg	10 000,0	10 000,0
406	Savons de ménage liquide local pour la vaisselle	5	Litre	28 000,0	28 000,0
408	Briquet	1	Unité	1 000,0	1 000,0
409	Allumette importée	1	Boîte	200,0	200,0
410	Bougie locale	1	Unité	2 000,0	2 000,0
411	Bougie importée	1	Unité	2 000,0	2 000,0
412	Cirage liquide Crown	100	Millilitre(s)	6 139,4	4 934,6
413	Cirage solide LUDE	40	Gr	5 137,3	3 422,0
414	Cirage solide KIWI	32	Gr	6 487,2	6 487,2
415	Brosse pour chaussures	1	Unité	1 037,1	1 573,7
416	Râclette	1	Unité	6 745,4	6 000,0
417	Brosse pour entretien maison	1	Unité	6 328,9	8 407,2
418	Balai à tige en bois	1	Unité	6 328,9	6 316,4
419	Balais à tige de palmier	1	Unité	1 500,0	1 682,9
<b>0562 -Services domestiques et services menagers</b>					
420	Salaire d'un groom logé sur place	1	mois	30 000,0	30 000,0
421	Salaire d'une bonne logé sur place	1	mois	30 000,0	30 000,0
422	Salaire d'un gardien logé sur place	1	mois	30 000,0	30 000,0
423	Location des chaises en plastique	1	service	1 000,0	1 000,0

**PRIX A LA CONSOMMATION DES MENAGES DE CANKUZO: MOIS DE JANVIER 2025**

<b>Province Cankuzo</b>					
N°	Produits	Qté	Unité	déc.-24	janv.-25
424	Location de paniers	1	service	500,0	500,0
<b>06 - SANTE</b>					
<b>61-Produits, appareils et matériels médicaux</b>					
<b>0611 -Produits, appareils et matériels médicaux</b>					
427	Albédazole	1	Comprimé	900,0	938,7
428	Métronidazole comprimé	1	Comprimé	3 065,2	5 378,3
429	Mémbendazole	1	Comprimé	360,0	360,0
430	Prufene	1	Comprimé	5 000,0	5 000,0
431	Ibuprofène	1	Comprimé	1 628,7	1 814,2
432	Paracetamol	1	Comprimé	1 000,0	1 000,0
433	Efferalgan	1	Comprimé	7 162,8	9 000,0
434	Quinine:comprimé	1	Comprimé	6 000,0	6 484,6
435	Amoxiciline	1	Comprimé	1 500,0	3 323,4
436	Miconazole	1	Comprimé	50,0	100,0
437	Diclofénac	1	Comprimé	500,0	623,6
438	Glycérine	1	Comprimé	10 000,0	10 000,0
440	Eau physiologique	1	Pièce	1 392,5	1 095,4
441	Compresse stérile 10x10 cm	1	Pièce	5 000,0	6 000,0
442	Sparadrap 5x7,5cm	1	Pièce	6 000,0	6 000,0
443	Sparadrap 5x5cm	1	Pièce	3 556,9	6 000,0
444	Alcool iodé	1	Pièce	2 000,0	3 000,0
445	Termomètre numérique	1	Pièce	8 000,0	8 000,0
<b>062 -Services ambulatoires</b>					
<b>0621 -Services médicaux et dentaires</b>					
456	Examen de sang NFS (Clinique publique)	1	Service	10 350,0	10 350,0
458	Radiographie d'un thorax (Clinique publique)	1	Service	15 000,0	15 000,0
459	Echographie (hôpital public)	1	Service	10 000,0	10 000,0
460	Radiographie d'un thorax (Clinique Privée)	1	Service	10 000,0	10 000,0
462	Examen d'urine (Clinique publique)	1	Service	3 250,0	3 250,0
464	Service d'infirmier	1	Service	500,0	500,0
465	Etablissement d'une fiche(Clinique publique)	1	Service	750,0	750,0
<b>0623 -Services hospitaliers</b>					
468	Hospitalisation dans une clinique public (chambre individuelle)	1	Service	10 000,0	10 000,0
<b>07 - TRANSPORTS</b>					
<b>072 -Dépenses d'utilisation des véhicules</b>					
<b>0721 -Pièces de rechange et accessoires</b>					
484	Pneu pour vélo à bagage	1	Unité	36 993,2	44 230,5
485	Pneu arrière pour moto TVS	1	Unité	120 000,0	130 000,0
486	Chambre à air R14 (voiture)	1	Unité	35 000,0	35 000,0
487	Chambre à air pour vélo à bagage	1	Unité	14 500,0	14 000,0
488	Chambre à air pour moto TVS	1	Unité	20 000,0	20 000,0
493	Bougie d'allumage pour automobile (voiture)	1	paquet	60 000,0	40 000,0
494	Plaquettes de freins (voiture)	1	paquet	25 000,0	35 000,0
<b>0722 -Carburants et lubrifiants</b>					
495	Essence	1	Litre	4 071,0	4 071,0
496	Gas-oil	1	Litre	3 996,0	3 996,0
497	Huile moteur pour véhicule Diesel	1	Litre	24 649,0	25 000,0

**PRIX A LA CONSOMMATION DES MENAGES DE CANKUZO: MOIS DE JANVIER 2025**

<b>Province Cankuzo</b>					
N°	Produits	Qté	Unité	déc.-24	janv.-25
498	Huile moteur pour véhicule à essence	1	Litre	33 453,8	25 000,0
499	Huile de frein	1	Litre	27 568,1	25 000,0
<b>0723 -Entretien et réparations de véhicules particuliers</b>					
500	Lavage voiture	1	Service	4 000,0	4 000,0
501	Lavage d'une Jeep 4X4	1	Service	5 000,0	5 000,0
502	Collage de pneu automobile (un seul trou)	1	Service	4 000,0	4 641,6
503	Collage de pneu pour moto	1	Service	4 000,0	4 000,0
504	Vidange	1	Service	2 000,0	2 000,0
505	Remplacement de plaquettes de freins	1	Service	2 000,0	2 000,0
<b>073 -Services de transport</b>					
<b>0732 -Transport routier de passagers</b>					
513	Taxi-moto: petite course itinéraire libre	1	Service	1 000,0	1 515,7
514	Taxi - vélo: petite course itinéraire libre,	1	Service	500,0	707,1
517	Transport de passager de de Bujumbura Mairie vers Cankuzo	1	Billet	18 000,0	18 000,0
<b>08 - COMMUNICATION</b>					
<b>0812 -Matériel de téléphonie et de télécopie</b>					
535	Téléphone mobile ITEL	1	Unité	70 000,0	70 000,0
<b>09 - LOISIRS ET CULTURES</b>					
<b>091 -Matériel audiovisuel, photographique et de traitement de l'image</b>					
<b>0911 -Appareils de réception, d'enregistrement et de reproduction</b>					
580	Radio simple	1	Unité	47 434,2	50 000,0
581	SABUFA (Sony)	1	Unité	150 000,0	150 000,0
582	Téléviseur SHARP en couleur 55 cm (21")	1	Unité	150 000,0	150 000,0
<b>0913 -Matériel de traitement de l'information et supports d'enregistr</b>					
589	Calculatrice scientifique CASIO	1	Unité	18 000,0	15 000,0
590	Calculatrice commerciale	1	Unité	20 000,0	20 000,0
599	Clé USB (flash disk 4 GB)	1	Unité	11 200,0	11 200,0
600	Carte Mémoire (2 GB)	1	Unité	15 000,0	15 000,0
<b>093 -Autres articles et matériel de loisirs, de jardinage et anim</b>					
<b>0931 -Jeux et jouets, passe-temps et articles de sport et divers</b>					
603	Ballon en plastique pour enfant	1	Unité	700,0	1 500,0
<b>0933 -Produits pour jardins, plantes et fleurs, animaux de compagne</b>					
605	Engrais chimique - Urée	1	Kg	2 100,0	2 100,0
606	Engrais chimique - DAP	1	Kg	2 100,0	2 100,0
608	Vaccination et traitement des animaux (contre la rage)	1	Service	2 645,8	3 500,0
<b>094 -Services récréatifs et culturels</b>					
<b>0941 -Services récréatifs et sportifs et services culturels</b>					
611	Services de photographe (développement, tirage) série de 8 photos passeport	1	Photos	4 000,0	4 000,0
612	Services de photographe (développement, tirage) série de 2 photos carte postal en couleur	1	Photos	1 500,0	1 500,0



**PRIX A LA CONSOMMATION DES MENAGES DE CANKUZO: MOIS DE JANVIER 2025**

<b>Province Cankuzo</b>					
N°	Produits	Qté	Unité	déc.-24	janv.-25
618	Droit d'entrée dans une salle de vidéo des quartiers populaires	1	Billet	200,0	200,0
<b>095 -Journaux, livres et articles de papeterie</b>					
<b>0954 -Papeterie et matériel de dessin et imprimés divers</b>					
623	Cahier de 48 feuilles quadrillé	1	Unité	1 418,6	1 445,2
624	Cahier de 60 feuilles quadrillé	1	Unité	2 000,0	1 842,2
625	Cahier de 100 feuilles quadrillé	1	Unité	2 500,0	2 407,5
626	Stylos à bille	1	Unité	1 000,0	1 000,0
627	Registre quadrillé	1	Unité	15 000,0	13 976,1
628	Reliure avec carton simple	1	Unité	2 500,0	2 738,6
629	Reliure avec carton et transparent	1	Unité	3 000,0	3 464,1
630	Rame de papier double A	1	Paquet	32 403,7	45 000,0
631	Enveloppes sac A4	1	Unité	1 000,0	890,9
632	Enveloppes par avion petite dimension	1	Unité	200,0	214,0
633	Crayons HB	1	Unité	400,0	500,0
634	Late en plastic transparent	1	Unité	1 310,4	1 000,0
635	Boîte mathématique	1	Boîte	4 000,0	4 000,0
<b>10 - ENSEIGNEMENT</b>					
<b>101 -Enseignement pré-élémentaire et primaire</b>					
<b>1011 -Enseignement pré-élémentaire et primaire</b>					
640	Frais de scolarité jardin d' enfants ou maternelle privée	1	Trimestre;	60 000,0	60 000,0
641	Frais de scolarité dans une école primaire privée	1	Trimestre;	60 000,0	60 000,0
<b>102 -Enseignement secondaire</b>					
<b>1021 -Enseignement secondaire</b>					
642	Frais de scolarité dans une école secondaire publique	1	Trimestre;	7 000,0	7 000,0
643	Frais de scolarité dans une école secondaire privée	1	Trimestre;	70 000,0	70 000,0
644	Frais de renforcement des élèves d'enseignement secondaire	1	Trimestre;		
<b>11 - RESTAURANTS ET HÔTELS</b>					
<b>111 -Services de restauration</b>					
<b>1111 -Restaurants, cafés et établissements similaires</b>					
650	Petit-déjeuner hors ménage: (agatoke)	1	Service	1 500,0	2 000,0
651	Petit-déjeuner hors ménage (sandwich simple +thé noir)	1	Service	800,0	800,0
652	Petit-déjeuner hors ménage (sandwich simple +thé au lait)	1	Service	1 000,0	1 000,0
653	Lait frais au cafétariat	500	Millilitre(s)	1 422,8	1 576,7
654	Sandwich au cafétariat	100	Gr	500,0	543,8
655	Tasse de thé noir	1	Tasse(s)	547,7	588,6
656	Tasse de thé au lait	1	Tasse(s)	866,0	906,4
657	Omlettes nature (2 œufs)	1	Service	3 000,0	3 000,0
658	Repas (Haricot + Riz) dans un restaurant	1	Service	1 500,0	1 782,6

**PRIX A LA CONSOMMATION DES MENAGES DE CANKUZO: MOIS DE JANVIER 2025**

<b>Province Cankuzo</b>					
<b>N°</b>	<b>Produits</b>	<b>Qté</b>	<b>Unité</b>	<b>déc.-24</b>	<b>janv.-25</b>
659	Repas (Haricot + Banane ou pomme de terre) dans un restaurant	1	Service	1 782,6	1 782,6
660	Repas (petit pois frais+ Banane ou pomme de terre) dans un restaurant	1	Service	2 689,1	2 689,1
661	Repas (Pâte+viande) dans un restaurant.	1	Service	3 000,0	3 000,0
662	Brochettes simple de viande de chèvre	1	Service	2 620,7	2 910,2
663	Brochettes de viande de chèvre accompagné	1	Service	4 989,8	5 583,6
664	Brochettes simple de viande de vache	1	Service	2 550,8	3 000,0
665	Brochettes de viande de vache accompagné	1	Service	4 663,2	4 500,0
668	Quart de poulet	1	Service	16 640,7	21 213,2
669	Ragoût	1	Service	15 577,5	17 544,1
672	Bière Amstel Blonde 65 Cl dans un cabaret	65	Centilitre(s)	3 500,0	3 500,0
673	Bière Amstel Bock 33 Cl au cabaret	33	Centilitre(s)	2 800,0	2 800,0
674	Bière Primus 72 Cl au cabaret	72	Centilitre(s)	2 500,0	2 615,9
675	Bière Primus 50 Cl (AKABAJU) au cabaret	50	Centilitre(s)	1 877,5	1 914,5
676	Vin de banane INSONGO au cabaret	75	Centilitre(s)	1 183,2	1 183,2
677	Vin de banane RUGOMBO/URWARWA au cabaret	75	Centilitre(s)	500,0	500,0
678	Vin rouge au cabaret (Drosty 375 ml)	375	Centilitre(s)	25 000,0	25 000,0
680	(whisky J&B au cabaret	1	Litre	45 000,0	45 000,0
681	Vin de messe au cabaret	75	Centilitre(s)	25 000,0	25 000,0
683	Heineken 33 cl au cabaret	33	Centilitre(s)	15 000,0	15 000,0
684	Bière NYONGERA 72 Cl dans cabaret	72	Centilitre(s)	2 500,0	2 500,0
685	Bière de sorgho	75	Centilitre(s)	1 200,0	1 500,0
686	Boissons gazeuse en bouteille en verre au cabarêt (Fanta)	300	Millilitre(s)	1 600,0	1 632,7
<b>112 -Services d'hébergement</b>					
<b>1121 -Hôtels et services d'hébergement</b>					
688	Chambre dans un hôtel moyenne classe (lit simple)	1	Nuit(s)	14 422,5	14 422,5
689	Chambre dans un hôtel simple (sanitaire interne dans la chambre)	1	Nuit(s)	11 246,8	11 892,1
690	Chambre dans un hôtel simple (sanitaire externe de la chambre)	1	Nuit(s)	8 711,8	9 361,4
<b>12 - BIENS ET SERVICES DIVERS</b>					
<b>121 -Soins corporels</b>					
<b>1211 -Salons de coiffure et instituts de soins et de beauté</b>					
691	Coupe ordinaire pour homme, Avec tondeuse électrique	1	Service	1 000,0	1 000,0
692	Coupe ordinaire pour dame	1	Service	1 000,0	1 144,7
693	Coupe carré pour dame	1	Service	3 500,0	5 000,0
694	Coupe cheveux lisse pour dame	1	Service	1 540,0	2 080,1
695	Coiffure lisse simple et lavage	1	Service	1 500,0	4 472,1
696	Coiffure moderne et lavage	1	Service	8 000,0	12 000,0
697	Coiffure sans lavage	1	Service	3 324,7	3 000,0
698	Défrisage des cheveux (main d'œuvre seulement)	1	Service	2 738,6	6 000,0
699	Défrisage des cheveux (produit+main d'œuvre)	1	Service	6 480,7	15 000,0
700	Tresse natte	1	Service	10 000,0	13 000,0
701	Tresse mèches longues	1	Service	15 000,0	18 973,7

**PRIX A LA CONSOMMATION DES MENAGES DE CANKUZO: MOIS DE JANVIER 2025**

Province Cankuzo					
N°	Produits	Qté	Unité	déc.-24	janv.-25
	<b>1213 -Autres appareils electriques ou non et articles pour soins</b>				
702	Brosse à dent: White dent	1	Unité	1 000,0	1 245,7
703	Peigne à cheveux lisses en plastic	1	Unité	2 000,0	4 000,0
704	Peigne à cheveux naturels en plastic	1	Unité	1 000,0	1 000,0
705	Coupe à ongles	1	Unité	1 000,0	2 000,0
706	Lame de rasoir TATRA	1	Unité	419,3	500,0
707	Rasoir Bic	1	Unité	1 500,0	1 069,9
708	Pâte dentifrice Colgate (Herbal) 100ml	100	Millilitre(s)	10 000,0	9 000,0
709	Pâte dentifrice White dent 190g	190	Gr	8 490,2	7 914,4
710	Pâte dentifrice Signal 120ml	120	Millilitre(s)	9 000,0	9 000,0
712	Lait de toilette importé (Revlon 600ml)	600	Millilitre(s)	13 000,0	13 000,0
713	Lait de toilette importé Vasélyne (100 ml)	100	Millilitre(s)	4 000,0	4 000,0
714	Movit (lait 260ml)	260	Millilitre(s)	8 320,3	10 000,0
715	Familial savonor	200	Gr	2 500,0	3 000,0
716	Shaza savonor	150	Gr	2 738,6	2 364,4
717	Orissa savonor	100	Gr	2 738,6	2 000,0
718	Savon de toilette GIV	80	Gr	2 738,6	2 000,0
719	Savon de toilette Impérial	200	Gr	5 477,2	5 477,2
720	Savon de toilette FA	100	Gr	2 369,4	2 369,4
721	Savon médicinal local Muganga	85	Gr	2 738,6	2 091,3
722	Dettol importé (savon)	100	Gr	2 500,0	3 500,0
723	Parfums pour Femme (innocence original)	18	Millilitre(s)	12 845,2	15 639,1
724	Vernis simple 18ml	18	Millilitre(s)	3 240,4	3 301,9
725	Rouge à lèvres	8	Gr	2 000,0	1 861,2
726	Papier hygiénique de bonne qualité (blanc)	1	Rouleau	1 500,0	1 588,8
727	Papier hygiénique de moyenne qualité (rose)	1	Rouleau	1 500,0	1 500,0
728	Couches jetables Pampers pour bébé de 3 a 6 kilos	1	Unité	1 000,0	1 000,0
729	Poudre compact (fond de teint 17 gr)	17	Gr	2 000,0	2 500,0
730	Poudre blanc vestline	100	Gr	2 000,0	2 364,4
731	Tampons hygiéniques (Cotex Feathers)	1	Paquet	4 000,0	4 862,5
	<b>123 -Effets personnels n.c.a</b>				
	<b>1231 -Autres appareils et articles pour soins corporels, bijouterie</b>				
732	Boucles d'oreille (vis)	1	Pair(e)	4 472,1	5 000,0
	<b>1232 -Autres effets personnels</b>				
735	Sacoche	1	Unité	20 000,0	20 000,0
736	Valise à roulette	1	Unité	97 211,1	120 000,0
737	Valise simple	1	Unité	84 852,8	84 852,8
738	Sac à dos	1	Unité	36 742,3	39 909,7
739	Parapluies droits	1	Unité	16 286,5	16 938,6
740	Parapluies pliants	1	Unité	19 309,8	22 714,4
741	Sac à main en similicuir	1	Unité	31 534,9	25 000,0
742	lunettes solaires pour femmes bas de gamme	1	Unité	4 472,1	5 277,3
743	lunettes solaires pour homme bas de gamme	1	Unité	4 472,1	5 277,3
744	Porte-monnaie en similicuir	1	Unité	4 641,6	9 283,2
745	Cercueils ordinaire pour adulte	1	Unité	59 160,8	70 000,0
746	Cercueils ordinaire pour enfants (0 - 5 ans)	1	Unité	31 622,8	37 416,6

**PRIX A LA CONSOMMATION DES MENAGES DE CANKUZO: MOIS DE JANVIER 2025**

Province Cankuzo					
N°	Produits	Qté	Unité	déc.-24	janv.-25
	<b>127 -Autres services n.c.a</b>				
	<b>1271 -Autres services n.c.a.</b>				
753	Frais de moulin maïs	1	Service	100,0	100,0
754	Frais d'un casier judiciaire	1	Service	3 000,0	3 000,0
756	Frais d'établissement d'un extrait de naissance	1	Service	1 500,0	1 500,0
757	Frais d'établissement d'un extait de mariage	1	Service	1 500,0	1 500,0
758	Frais d'établissement d'Extrait d'acte de décès	1	Service	1 500,0	1 500,0
759	Frais d'établissement d'une attestation d'état civil	1	Service	1 500,0	1 500,0
760	Frais d'établissemnt d'une attestation résidence	1	Service	5 000,0	5 000,0
761	Frais d'établissement d'une attestation d'identité complète	1	Service	1 500,0	1 500,0
765	Frais de délivrance de Carte Nationale d'Identité	1	Service	1 000,0	1 000,0

**PRIX A LA CONSOMMATION DES MENAGES DE CIBITOKÉ: MOIS DE JANVIER 2025**

Province Cibitoke					
N°	Produits	Qté	Unité	45 627,0	janv.-25
<b>01 - ALIMENTATION ET BOISSONS NON ALCOOLISÉES</b>					
<b>011 -Produits alimentaires</b>					
<b>0111 - Pains et céréales</b>					
1	Riz blanc local à grains longs	1	Kg	4 168,3	4 689,7
2	Riz blanc local à grains courts	1	Kg	3 987,7	4 504,0
5	Maïs à grains blanc local BIO	1	Kg	2 500,0	3 522,6
6	Maïs à grains blanc local HYBRIDE	1	Kg	1 200,0	1 200,0
7	Maïs en grains blanc importé	1	Kg	2 000,0	2 000,0
8	Sorgho rouge local non germé	1	Kg	3 484,2	3 455,5
9	Sorgho blanc local	1	Kg	3 827,9	4 160,2
10	Blé local	1	Kg	3 823,5	4 059,3
11	Eleusine local	1	Kg	3 784,4	5 000,0
12	Farine de maïs local	1	Kg	3 046,6	3 019,4
13	Farine de maïs blanche importé	1	Kg	4 019,6	4 395,2
14	Farine de blé local de production artisanale	1	Kg	4 273,1	4 596,6
15	Farine d'Eleusine local	1	Kg	4 139,6	5 686,1
16	Farine de sorgho non germé local	1	Kg	3 831,3	4 000,0
17	Macaroni importé	500	Gr	7 121,8	10 122,7
18	Spaghetti importé	500	Gr	7 689,3	4 453,6
20	Pain coupé simple local	300	Gr	1 723,2	1 695,7
21	Pain coupé double local	500	Gr	2 076,4	2 234,7
22	Pain non coupé local en forme de baguette (pain français)	150	Gr	625,1	1 008,9
23	Sandwich local	100	Gr	354,6	350,5
26	Beignets à base de farine de blé	50	Gr	488,8	471,7
28	Petit cake emballé local	50	Gr	500,0	500,0
29	Pain plat (Chapati) local	50	Gr	313,7	436,1
<b>0112 - Viandes</b>					
30	Viande de boeuf avec os	1	Kg	20 000,0	24 000,0
31	Viande de bœuf sans os	1	Kg	21 482,0	26 000,0
32	Tripes de bœuf	1	Kg	18 000,0	20 000,0
34	Viande de chèvre	1	Kg	24 581,9	28 000,0
35	Viande de porc sans os	1	Kg	22 000,0	25 000,0
36	Viande de porc avec os	1	Kg	22 000,0	25 000,0
37	Poulet local sur pied	1	Kg	21 570,0	24 053,0
42	Viandes en conserve	340	Gr	8 000,0	7 000,0
<b>0113 -Poissons et Fruits de mer</b>					
43	Ndagala frais	1	Kg	8 486,4	8 486,4
49	Ndagala sec local	1	Kg	94 985,5	84 345,0
50	Ndagala sec importé	1	Kg	43 123,2	48 583,1
51	Mukeke sec et fumé	1	Kg	14 085,8	13 926,6
53	Sardine à tomate	155	Gr	4 074,6	4 326,7
54	Sardine à huile	25	Gr	4 939,3	5 582,8
<b>0114 -Lait, fromage et œuf</b>					
55	Lait frais de vache local (Imfyufyu)	1	Litre	2 500,0	2 500,0
57	Lait frais en paquet Hiland importé	500	Millilitre(s)	15 000,0	15 000,0
59	Lait en poudre NIDO 400 gr	400	Gr	53 981,2	54 664,6
60	Lait en poudre SUPALAIT 400 gr	400	Gr	48 492,4	49 497,5
65	Œuf local	1	Unité	800,0	1 000,0
66	Œuf industriel local	1	Unité	800,0	1 000,0
<b>0115 -Huiles et graisses</b>					
68	Huile de palme local non raffiné	1	Litre	6 825,8	7 039,6
69	Huile de coton GOLDEN	5	Litre	82 469,7	86 868,2

**PRIX A LA CONSOMMATION DES MENAGES DE CIBITOKE: MOIS DE JANVIER 2025**

<b>Province Cibitoke</b>					
<b>N°</b>	<b>Produits</b>	<b>Qté</b>	<b>Unité</b>	<b>45 627,0</b>	<b>janv.-25</b>
70	Huile COOKI (SAVONOR)	5	Litre	74 442,4	76 867,3
72	Margarine blue band Importé en pot en plastic	250	Gr	7 140,0	5 500,0
74	Huile de tournesol local	5	Litre	94 726,8	101 242,3
<b>0116 - Fruits</b>					
77	Avocats local	1	Kg	1 958,7	2 060,4
78	Bananes mûres longues local	1	Kg	1 917,5	1 937,4
79	Bananes mûres courtes local	1	Kg	4 077,6	4 784,9
80	Ananas local	1	Kg	788,8	893,6
81	Oranges local	1	Kg	3 000,0	3 000,0
82	Citron local	1	Kg	15 388,8	10 977,2
84	Papayes local	1	Kg	1 597,9	1 672,0
85	Fruits de la passion (amabungo) local	1	Kg	3 533,4	3 113,9
86	Prunes de Japon (amatunda) local	1	Kg	3 550,9	3 086,1
88	Mangues greffé local	1	Kg	2 667,8	2 738,8
<b>0117 -Légumes</b>					
89	Oignons blanc local	1	Kg	2 761,2	2 640,5
90	Oignons rouge local	1	Kg	4 907,9	4 199,6
91	Tomates fraîches local	1	Kg	2 502,6	2 137,6
92	Conserve de Tomate (salsa) importé	70	Gr	3 000,0	3 000,0
93	Petites aubergines (Intore) local	1	Kg	1 871,0	1 886,3
95	Petit pois vert local	1	Kg	8 000,0	9 798,0
96	Courges local	1	Kg	1 574,5	1 567,8
97	Poivron vert local	1	Kg	3 908,7	3 542,3
98	Ails frais local (non décortiqués)	1	Kg	18 480,1	16 091,3
99	Carottes local	1	Kg	2 341,5	2 407,1
100	Choux vert local	1	Kg	641,9	707,3
101	Feuilles de manioc	1	Kg	1 827,0	1 779,5
102	Lengalenga	1	Kg	1 997,5	2 438,2
103	Poirreaux local	1	Kg	3 958,1	3 633,9
105	Feuilles de haricot (umukubi)	1	Kg	2 017,6	1 991,2
106	Feuilles de courge (umusoma)	1	Kg	1 981,7	1 832,7
107	Arrachides décortiqués local	1	Kg	5 596,6	6 000,0
108	Arrachides grillés local	100	g	1 996,7	1 798,3
109	Farine d'arachide locale	1	Kg	7 255,4	7 650,1
110	Haricot sec de couleur blanche	1	Kg	4 713,4	3 719,5
111	Haricot sec de couleur jaune	1	Kg	6 893,6	7 563,5
112	Haricot sec de couleur rouge	1	Kg	3 599,4	3 700,0
113	Haricot sec graines mélangés	1	Kg	3 455,2	3 509,9
115	Farine de soja locale	1	Kg	4 500,0	5 806,6
116	Pomme de terre de couleur mauve	1	Kg	2 500,0	2 500,0
117	Pomme de terre local couleur jaune (genre Ruhengeri)	1	Kg	2 519,3	2 500,0
118	Pomme de terre Ruhengeri	1	Kg	2 500,0	2 500,0
119	Patate douce local	1	Kg	1 382,9	1 335,1
120	Banane douce (igisahira)	1	Kg	1 486,9	1 489,3
121	Colocase (ayi Kizungu)	1	Kg	1 371,0	1 357,6
122	Manioc frais en tubercule	1	Kg	1 361,5	1 335,4
125	Farine de manioc sec IKIVUNDE	1	Kg	3 000,0	2 500,0
126	Farine de manioc sec INYANGE	1	Kg	2 320,8	1 500,0
127	Ubuswage	1	Kg	1 805,4	2 519,7
<b>0118 -Sucre, confiture, miel, chocolat et confiserie</b>					
129	Sucre blanc cristallisé local (SOSUMO)	1	Kg	8 000,0	7 000,0
131	Miel local	1	Kg	20 476,7	20 000,0
133	Bonbon	1	Unité	100,0	100,0

**PRIX A LA CONSOMMATION DES MENAGES DE CIBITOKÉ: MOIS DE JANVIER 2025**

<b>Province Cibitoke</b>					
<b>N°</b>	<b>Produits</b>	<b>Qté</b>	<b>Unité</b>	<b>45 627,0</b>	<b>janv.-25</b>
<b>0119 -Produits alimentaires n.c.a</b>					
134	Sel de cuisine non emballé(non fin).	1	Kg	2 634,5	3 000,0
135	Sel de table emballé	600	Gr	8 500,0	9 472,7
136	Mayonnaise importé	470	Gr	19 583,0	20 000,0
137	Cube (maggi, jumbo, etc.)	4	Gr	300,0	300,0
138	Piment rouge frais (Mbuzi) local	1	Kg	24 436,7	9 930,6
139	Céleri local	1	Kg	9 186,9	9 133,8
141	Farine pour Bébé importé(Cérélac)	400	Gr	44 383,3	46 952,5
<b>012 -Boissons non alcoolisées</b>					
<b>0121 -Cafe, the et cacao</b>					
146	Thé en paquet	200	Gr	3 000,0	3 000,0
<b>0122 -Eaux minérales, boissons rafraichissantes, jus de fruits</b>					
149	Sirop de maracoudja Akezamutima	65	Centilitre(s)	7 500,0	7 829,7
150	Boisson gazeuse en bouteille en verre (coca cola,sprite,orange,citron)	30	Centilitre(s)	2 000,0	2 000,0
151	Eau minérale(1,5l) Kinju local	1,5	Litre	3 000,0	3 000,0
152	Eau minérale (500 ml) Kinju local	500	Millilitre(s)	1 666,7	1 588,6
153	Eau minérale gazeuse Aquavie (650ml) local	650	Millilitre(s)	1 538,5	1 538,5
<b>02 - BOISSONS ALCOOLISÉES, TABAC ET STUPÉFIANT</b>					
<b>021 -Boissons alcoolisées</b>					
<b>0211 -Spiritueux</b>					
<b>0212 -Vin et boissons fermentées</b>					
156	Vin de banane (isongo)	75	Centilitre(s)	3 000,0	3 000,0
157	Vin de banane Urugombo/Urwarwa	75	Centilitre(s)	1 500,0	1 355,4
<b>0213 -Biére</b>					
161	Amstel blonde(65cl) local	65	Centilitre(s)	4 500,0	3 825,9
162	Amstel Bock(33cl) local	33	Centilitre(s)	3 039,0	2 700,0
163	Primus(72cl) local	72	Centilitre(s)	3 000,0	2 500,0
165	Heineken (33cl) importé	33	Centilitre(s)	6 355,3	6 447,4
166	Biére de sorgho local	75	Centilitre(s)	500,0	500,0
<b>022 -Tabacs</b>					
<b>0221 -Tabacs</b>					
167	Supermatch local	1	cigarettes	200,0	200,0
168	Yes local	1	cigarettes	200,0	200,0
169	Feuilles de tabac (turumbombeke)	100	Gr	1 648,6	1 637,8
<b>03 - ARTICLES D'HABILLEMENT ET CHAUSSURES</b>					
<b>031 -Articles d'habillement</b>					
<b>0311 -Tissus d'habillement</b>					
170	Popeline (1ère qualité)	1	mètre	9 897,9	10 473,1
171	Tissus pour costume	1	mètre	25 000,0	25 817,9
172	Tissus pour uniforme scolaire	1	mètre	22 163,6	22 495,6
173	Ikanga	4,5	yards	54 662,4	63 967,7
174	Igitenge Demi hollandais	6	yards	85 000,0	110 000,0
175	Igitenge AFRITEX	6	yards	76 707,3	83 149,6
177	Voile en nylon importé (Imvutano)	1	Ensemble	124 805,0	112 249,7
<b>0312 -Vêtements</b>					
178	Pantalon neuf importé pour homme	1	Unité	42 369,0	43 981,6
179	Pantalon friperie importé pour homme	1	Unité	9 965,0	9 791,5
180	Chemise de ville longues manches neuve pour homme	1	Unité	35 000,0	35 786,7
181	Chemise de ville courtes manches neuve pour homme	1	Unité	34 481,1	35 000,0

**PRIX A LA CONSOMMATION DES MENAGES DE CIBITOKÉ: MOIS DE JANVIER 2025**

<b>Province Cibitoke</b>					
<b>N°</b>	<b>Produits</b>	<b>Qté</b>	<b>Unité</b>	<b>45 627,0</b>	<b>janv.-25</b>
182	Chemise de ville longues manches friperie pour homme	1	Unité	6 472,5	6 484,6
183	Chemise de ville courtes manches friperie pour homme	1	Unité	6 227,3	5 975,3
185	Tee-shirts friperie pour homme	1	Unité	5 490,8	5 368,0
186	Capitula (culotte) friperie pour homme	1	Unité	6 365,5	6 618,6
187	Slip neuf Homme en coton avec ceinture élastique	1	Unité	6 036,5	4 128,8
188	Slip neuf Homme en coton sans ceinture	1	Unité	2 698,1	2 760,9
189	Singlet neuf pour homme	1	Unité	5 492,4	5 730,1
190	Singlet friperie pour homme	1	Unité	2 527,4	2 615,9
191	Chaussettes neuf pour homme	1	paire	3 000,0	3 000,0
192	Chaussettes friperie pour homme	1	paire	1 516,2	1 463,6
193	Jupe neuve pour femme	1	Unité	26 739,0	31 748,4
194	Jupe friperie pour femme	1	Unité	6 948,7	7 992,2
195	Robe neuve pour femme	1	Unité	40 490,9	38 596,8
196	Ensemble femme	1	Ensemble	120 000,0	128 179,8
197	Blouse importée neuf pour femme	1	Unité	15 000,0	15 000,0
198	Chemise friperie pour femme	1	Unité	5 614,4	5 864,3
199	Pantalon neuf pour femme	1	Unité	28 247,6	28 728,4
200	Pantalon friperie pour femme	1	Unité	7 095,3	7 516,4
201	Slip neuf en coton pour dame	1	Unité	2 644,1	2 735,2
202	Slip friperie en coton pour dame	1	Unité	1 745,7	1 772,5
203	Soutien gorge ordinaire neuf	1	Unité	4 025,1	4 242,6
204	Soutien gorge ordinaire friperie	1	Unité	2 220,9	2 315,8
205	Sous jupe	1	Unité	4 547,1	4 697,8
206	Collants neuf	1	Unité	16 198,5	15 326,2
207	Collants friperie	1	Unité	5 944,3	5 639,1
208	Robe neuve pour un enfant de 5 ans	1	Unité	38 116,1	43 775,1
209	Robe friperie pour un enfant de 5 ans	1	Unité	9 684,2	11 465,3
210	Culotte friperie pour enfant de 6 à 12 ans	1	Unité	5 654,0	5 214,8
211	Tricot friperie pour enfant de 6 à 12 ans	1	Unité	5 271,1	4 913,0
212	Ensemble jupe et chemise pour fille de 6 à 12 ans	1	Ensemble	37 631,4	44 383,3
213	Ensemble culotte et chemise pour garçon de 6 à 12 ans	1	Ensemble	39 257,3	44 707,3
214	Tee-shirts friperie pour enfant de 6 à 12 ans	1	Unité	4 933,7	5 073,4
215	Chemise friperie pour enfant de 6 à 12 ans	1	Unité	4 949,4	5 071,3
216	Pantalon friperie pour enfant de 6 à 12 ans	1	Unité	5 578,0	5 916,4
217	Jupe friperie pour enfant de 6 à 12 ans	1	Unité	5 524,9	5 544,4
219	Slip neuf pour garçon de 6 à 12 ans	1	Unité	2 458,5	2 196,5
220	Slip neuf pour fille de 6 à 12 ans	1	Unité	2 434,3	1 796,0
221	Chaussettes friperie pour enfant de 6 à 12 ans	1	paire	1 187,8	1 115,6
222	Linges blanc en coton	12	Unité	14 345,3	13 120,3
224	Flanelle (Ikigoma)	1	Unité	40 759,0	42 730,7
225	Couvre-bébé ordinaire importé	1	Unité	43 291,5	43 378,9
226	Vêtements de sport pour homme, jogging	1	Ensemble	82 462,1	85 000,0
229	Ensemble Chemise et culotte/jupe kaki (7 à 9 ans)	1	Ensemble	30 911,8	35 000,0
230	Chemise blanche courte manche (7 à 9 ans)	1	Unité	17 795,4	19 480,1
231	Culotte bleu (7 à 9 ans)	1	Unité	18 000,0	18 973,7
232	Jupe bleu (7 à 9 ans)	1	Unité	18 000,0	19 480,1
233	Chemise blanche courte manche (13 à 15ans)	1	Unité	20 000,0	22 968,3
234	Pantalon bleu (13 à 15 ans)	1	Unité	20 384,9	23 452,1
235	Ensemble Chemise blanche et pantalon bleu (13 à 15 ans)	1	Ensemble	38 376,2	42 426,4
236	Jupe bleu (13 à 15 ans)	1	Unité	20 000,0	22 702,7
237	Ensemble Chemise blanche et jupe bleu (13 à 15 ans)	1	Ensemble	33 379,8	36 628,4
	<b>0313 -Autres articles vestimentaires et accessoires d'habillement</b>				
238	Cravates neufs en polyester	1	Unité	15 481,8	15 554,0
239	Ceinture neuf en similicuir	1	Unité	17 883,9	18 218,2



**PRIX A LA CONSOMMATION DES MENAGES DE CIBITOKÉ: MOIS DE JANVIER 2025**

<b>Province Cibitoke</b>					
<b>N°</b>	<b>Produits</b>	<b>Qté</b>	<b>Unité</b>	<b>45 627,0</b>	<b>janv.-25</b>
241	Fils à tricoter	1	Rouleau	10 954,5	12 000,0
242	Foulards de tête en nylon plissé pour femmes (Igitambara)	1	Unité	4 312,9	4 498,5
<b>0314 -Confection, nettoyage, réparation et location d'habits</b>					
243	Confection de chemise pour homme	1	service	11 390,9	11 207,0
244	Confection de costume pour homme	1	service	86 161,0	114 653,1
245	Réparation d'une chemise pour homme (col)	1	service	1 919,5	1 861,2
246	Confection ensemble pagne pour femme	1	service	16 412,0	15 359,9
247	Confection tenue locale pour femme (Igitenge)	1	service	2 331,9	2 000,0
248	Confection tenue locale pour femme (Imvutano)	1	service	5 555,6	5 542,9
249	Réparation d'une blouse (diminution ou augmentation)	1	service	2 331,9	2 000,0
250	Confection d'un costume garçon de 6 à 12 ans	1	service	39 820,4	43 209,8
257	Location d'une robe de mariage	1	Unité	85 989,9	80 992,7
<b>032 -Chaussures</b>					
<b>0321 -Chaussures diverses</b>					
258	Chaussures synthétique homme (non cuir)	1	paire	31 685,8	34 605,1
260	Sandale neuf en similicuir pour homme	1	paire	25 485,7	26 637,1
261	Sandale d'occasion en cuir pour homme	1	paire	30 000,0	30 000,0
262	Sandales en plastic (Yeboyabo) pour adulte	1	paire	11 098,0	12 000,0
263	Chaussures Ikambambiri	1	paire	8 184,0	8 184,0
264	Basket pour homme (friperie)	1	paire	27 551,7	30 222,5
265	Sandale neuf pour femme	1	paire	24 395,6	25 485,7
266	Sandale d'occasion pour femme occasion	1	paire	13 719,2	14 947,5
268	Chaussures de sortie neuf en similicuir pour femme	1	paire	23 674,7	27 495,5
270	Chaussures synthétique neuf pour garçon de 6 à 12 ans	1	paire	16 461,4	17 620,1
272	Basket friperie pour enfant de 6 à 12 ans	1	paire	13 943,5	12 599,4
<b>0322 -Coordonnerie</b>					
275	Renforcement de semelle+talon pour homme	1	service	4 831,1	4 365,6
276	Remplacement du semelle+talon pour homme	1	service	11 397,4	14 103,2
277	Renforcement de semelle pour femme	1	service	2 174,6	2 431,2
<b>04 - LOGEMENT, EAU, ÉLECTRICITÉ, GAZ ET AUTRES COMBUSTIBLES</b>					
<b>041 -Loyers effectifs</b>					
<b>0411 -Loyers effectivement payés par les locataires</b>					
281	Loyer d'un logement à 2 pièces (chambre et salon) Catégorie 4	1	Mois	80 000,0	80 000,0
<b>043 -Entretien et réparation des logements</b>					
<b>0431 -Matériaux pour travaux d'entretien et de réparation des logements</b>					
292	Ciment local BUSECO	50	Kg	48 000,0	48 000,0
294	Sable	1	Brouette	4 660,8	4 160,2
295	Tôle ondulée locale	1	Unité	40 636,0	44 855,8
296	Tôle ondulée importé	1	Unité	40 000,0	48 000,0
297	Brique claustra	1	Unité	1 745,4	2 000,0
301	Peintures à huile (BASCO)	4	Litre	56 474,8	54 739,1
302	Peinture à eau (BASCO)	4	Litre	47 821,6	48 497,4
303	Fer à béton	1	longueur	34 224,6	34 488,9
304	Planche en eucalyptus	1	Unité	15 000,0	15 000,0
305	Madrier en eucalyptus	1	Unité	12 000,0	12 000,0
306	Enduits	1	Litre	17 744,6	18 973,7
307	Tuyau petite dimension 1/2	1	Rouleau	21 312,0	22 000,0
308	Robinet de ravabo	1	Unité	16 744,3	17 000,0
309	Robinet 1/2 (SANWA)	1	Unité	17 000,0	17 244,7

**PRIX A LA CONSOMMATION DES MENAGES DE CIBITOKÉ: MOIS DE JANVIER 2025**

<b>Province Cibitoke</b>					
<b>N°</b>	<b>Produits</b>	<b>Qté</b>	<b>Unité</b>	<b>45 627,0</b>	<b>janv.-25</b>
310	Mastic (Bois et fer)	1	Kg	14 148,7	15 380,2
311	Main d'œuvre pour petits travaux de maçonnerie (maçon)	1	Jour	14 287,2	15 000,0
312	Main d'œuvre pour petits travaux de maçonnerie (aide-maçon)	1	Jour	6 721,6	7 384,1
313	Main d'œuvre pour réparation courante de problème de plomberie (Remplacement de vanne)	1	service	20 962,7	17 454,3
314	Main d'œuvre pour renouvellement de peinture	1	Unité	24 662,1	26 566,5
315	Main d'œuvre pour réparation courante de panne d'électricité (remplacement d'une prise)	1	service	5 378,3	5 000,0
316	Main d'œuvre pour le remplacement d'une serrure	1	service	5 407,4	5 185,7
<b>044 -Alimentation en eau et services divers lié au logement</b>					
<b>0441 -Alimentation en eau</b>					
321	Eau achetée de 20 l	20	Litre	200,0	200,0
<b>0453 -Combustibles</b>					
333	Pétrole lampant chez le revendeur	1	Litre	5 000,0	5 000,0
334	Mazout chez le revendeur	1	Litre	5 000,0	5 000,0
335	Charbon de bois au détail	1	Kg	1 689,2	2 428,0
336	Charbon de bois (demi sac)	1	demi-sac	51 637,7	54 392,2
337	Bois de chauffage	5	Kg	5 552,3	5 598,8
<b>05 - MEUBLES, ARTICLES DE MÉNAGES ET ENTRETIEN COURANT DU FOYER</b>					
<b>051 -Meubles , articles d'ameublement, tapis et autres revêtement de sol</b>					
<b>0511 -Meubles et articles d'ameublements</b>					
339	Chaise en bois eucalyptus	1	Unité	45 000,0	47 434,2
341	Salon en bois eucalyptus	1	Ensemble	865 349,7	849 018,5
342	Salle à manger en bois eucalyptus	1	Ensemble	315 818,0	339 699,9
343	Armoire/ dressoir en eucalyptus	1	Unité	289 827,5	299 666,1
344	Table en bois en eucalyptus	1	Unité	66 619,3	81 519,3
345	Matelas en mousse (Exim) 1.40 x 1.90 x 0.15 m	1	Unité	234 520,8	234 520,8
347	Matelas en mousse (Dodoma) 1.40 x 1.90 x 0.15 m	1	Unité	474 341,6	520 000,0
348	Matelas en mousse (Dodoma) 1.60 x 1.90 x 0.15 m	1	Unité	694 550,2	754 586,0
349	Lit simple 1.40 x 1.90 m modèle ordinaire en eucalyptus	1	Unité	220 899,6	213 758,7
350	Lit simple 1.60 x 1.90 m modèle ordinaire en eucalyptus	1	Unité	264 763,9	251 092,8
351	Armoire de chambre/ Garde robe	1	Unité	292 381,3	299 666,1
<b>0512 -Tapis et autres revêtement de sol</b>					
354	Natte (ikirago)	1	Unité	12 926,6	11 887,8
<b>052 -Articles de ménage en textiles</b>					
<b>0521 -Articles de ménage en textiles</b>					
355	Draps de lit simple (1,60x2)	1	paire	70 540,0	64 979,5
356	Draps de lit double (1,80x2)	1	paire	80 908,1	87 891,7
360	Essuie-mains en mélange coton polystère (1.40 x 0.70) m importé (grandes dimensions)	1	Unité	28 982,8	27 662,6
<b>053 -Appareils électroménagers</b>					
<b>0531 -Appareil électroménager, ménager et réparation</b>					
367	Cuisinière à charbon en argile	1	Unité	4 000,0	4 326,7
<b>054 -Verrerie, vaisselle et ustensiles de ménage</b>					
<b>0541 - Verrerie, vaisselle et ustensiles de ménage</b>					
370	Assiette creuse en faïence 25 cm	1	Unité	5 828,5	5 328,0
371	Assiette creuse en plastic 22 cm	1	Unité	2 330,0	2 330,0
372	Assiette creuse en métal 22 cm	1	Unité	4 500,0	4 500,0

**PRIX A LA CONSOMMATION DES MENAGES DE CIBITOKÉ: MOIS DE JANVIER 2025**

<b>Province Cibitoke</b>					
<b>N°</b>	<b>Produits</b>	<b>Qté</b>	<b>Unité</b>	<b>45 627,0</b>	<b>janv.-25</b>
373	Soupière/Bol avec couvercle 18 cm en métal importé	1	Unité	3 741,7	3 491,7
374	Soupière/Bol avec couvercle 18 cm en plastic	1	Unité	2 345,2	2 791,7
375	Cuillère à café	1	Unité	1 861,2	2 000,0
376	Cuillère à soupe	1	Unité	1 861,2	2 000,0
377	Louche	1	Unité	3 549,0	3 500,0
378	Couteaux pour ménage importé	1	Unité	3 367,7	3 324,7
381	Gobelet en plastique (Mironko)	1	Unité	2 320,8	2 131,2
382	Fourchette	1	Unité	1 861,2	2 000,0
383	Tasse	1	Unité	3 000,0	3 741,7
384	Casserole de cuisine (Isafuriya) de 26 cm de diamètre	1	Unité	25 746,3	26 727,4
385	Poêle	1	Unité	12 000,0	12 000,0
386	Seau en plastic avec couvercle 20 l	1	Unité	17 198,0	17 744,6
387	Bassin (45 cm de diamètre) importé	1	Unité	14 472,9	15 248,0
388	Thermos 1l	1	Unité	25 980,8	25 329,0
389	Fers à repasser électrique	1	Unité	80 000,0	80 000,0
390	Fer à repasser non électrique	1	Unité	38 000,0	43 474,1
	<b>055 -Outillage et autre matériel pour la maison et le jardin</b>				
	<b>0551 -Outillage, matériel et accessoires divers</b>				
391	Piles torche Tiger	1	paire	3 500,0	3 741,7
393	Lampe à Pétrole/Mazout (grande)	1	Unité	15 000,0	15 000,0
394	Houe	1	Unité	18 000,0	19 480,1
395	Ampoule à incandescence	1	Unité	1 957,4	1 719,8
396	Ampoule économique (5 W)	1	Unité	8 617,7	8 000,0
397	Tube fluorescent	1	Unité	8 617,7	8 000,0
398	Prise	1	Unité	5 484,8	5 328,0
399	Coupe coupe	1	Unité	7 000,0	6 328,9
	<b>056 -Biens et services liés à l'entretien courant du foyer</b>				
	<b>0561 -Articles de ménage non durables</b>				
402	Savons de ménage GIFURANGUWO blanc	100	Gr	963,3	1 130,5
403	Savons en poudre non emballé blanc (puff)	1	Kg	10 000,0	10 466,4
404	Savons en poudre non emballé bleu (Toss)	1	Kg	10 000,0	10 466,4
408	Briquet	1	Unité	1 500,0	1 500,0
409	Allumette importée	1	Boîte	200,0	200,0
410	Bougie locale	1	Unité	1 500,0	1 588,8
411	Bougie importée	1	Unité	1 500,0	1 817,1
412	Cirage liquide Crown	100	Millilitre(s)	4 827,4	4 793,7
413	Cirage solide LUDE	40	Gr	3 500,0	3 792,0
414	Cirage solide KIWI	32	Gr	4 000,0	4 000,0
415	Brosse pour chaussures	1	Unité	1 682,9	1 732,1
416	Râclette	1	Unité	6 000,0	6 480,7
418	Balai à tige en bois	1	Unité	4 827,4	5 633,1
419	Balais à tige de palmier	1	Unité	700,0	658,1
	<b>0562 -Services domestiques et services menagers</b>				
420	Salaire d'un groom logé sur place	1	mois	32 268,6	33 970,0
421	Salaire d'une bonne logé sur place	1	mois	32 491,1	35 972,7
423	Location des chaises en plastique	1	service	2 000,0	2 000,0
424	Location de paniers	1	service	2 000,0	2 000,0

**PRIX A LA CONSOMMATION DES MENAGES DE CIBITOKÉ: MOIS DE JANVIER 2025**

<b>Province Cibitoke</b>					
<b>N°</b>	<b>Produits</b>	<b>Qté</b>	<b>Unité</b>	<b>45 627,0</b>	<b>janv.-25</b>
<b>06 - SANTE</b>					
<b>61-Produits, appareils et matériels médicaux</b>					
<b><u>0611 -Produits, appareils et matériels médicaux</u></b>					
427	Albédazole	1	Comprimé	1 392,5	1 392,5
428	Métronidazole comprimé	1	Comprimé	1 320,7	1 510,2
429	Mébendazole	1	Comprimé	5 045,4	5 223,3
430	Prufene	1	Comprimé	34 000,0	34 000,0
431	Ibuprofène	1	Comprimé	1 906,1	1 961,5
432	Paracetamol	1	Comprimé	1 000,0	1 148,7
433	Efferalgan	1	Comprimé	9 457,4	9 457,4
434	Quinine:comprimé	1	Comprimé	7 732,0	7 584,6
435	Amoxiciline	1	Comprimé	2 177,9	2 238,8
437	Diclofénac	1	Comprimé	2 783,2	2 449,5
438	Glycérine	1	Comprimé	13 145,3	14 400,0
440	Eau physiologique	1	Pièce	887,9	1 000,0
441	Compresse stérile 10x10 cm	1	Pièce	5 000,0	6 467,8
442	Sparadrap 5x7,5cm	1	Pièce	5 828,5	6 000,0
443	Sparadrap 5x5cm	1	Pièce	4 365,6	4 560,7
444	Alcool iodé	1	Pièce	3 434,1	3 000,0
445	Termomètre numérique	1	Pièce	30 659,4	30 659,4
446	Tensiomètre numérique	1	Pièce	96 747,1	78 000,0
<b>062 -Services ambulatoires</b>					
<b><u>0621 -Services médicaux et dentaires</u></b>					
448	Consultation Généraliste en milieu public	1	Service	3 500,0	3 500,0
<b><u>0623 -Services paramédicaux</u></b>					
454	Examen de selle (Clinique publique)	1	Service	1 700,0	1 700,0
456	Examen de sang NFS (Clinique publique)	1	Service	11 800,0	11 800,0
458	Radiographie d'un thorax (Clinique publique)	1	Service	22 800,0	22 800,0
459	Echographie (hôpital public)	1	Service	9 000,0	9 000,0
<b>07 - TRANSPORTS</b>					
<b>072 -Dépenses d'utilisation des véhicules</b>					
<b><u>0721 -Pièces de rechange et accessoires</u></b>					
484	Pneu pour vélo à bagage	1	Unité	44 323,2	44 660,3
485	Pneu arrière pour moto TVS	1	Unité	147 435,0	148 285,1
487	Chambre à air pour vélo à bagage	1	Unité	17 393,2	17 393,2
488	Chambre à air pour moto TVS	1	Unité	29 111,3	28 183,3
<b><u>0722 -Carburants et lubrifiants</u></b>					
495	Essence	1	Litre	4 010,0	4 010,0
496	Gas-oil	1	Litre	3 935,0	3 935,0
498	Huile moteur pour véhicule à essence	1	Litre	20 000,0	20 000,0
499	Huile de frein	1	Litre	18 000,0	21 745,6
<b><u>0723 -Entretien et réparations de véhicules particuliers</u></b>					
500	Lavage voiture	1	Service	6 942,5	6 581,4
501	Lavage d'une Jeep 4X4	1	Service	9 283,2	9 283,2
502	Collage de pneu automobile (un seul trou)	1	Service	9 686,3	9 686,3
503	Collage de pneu pour moto	1	Service	3 479,4	3 625,4
504	Vidange	1	Service	10 000,0	10 000,0
<b>073 -Services de transport</b>					
<b><u>0732 -Transport routier de passagers</u></b>					
513	Taxi-moto: petite course itinéraire libre	1	Service	2 638,6	2 910,2

**PRIX A LA CONSOMMATION DES MENAGES DE CIBITOKÉ: MOIS DE JANVIER 2025**

<b>Province Cibitoke</b>					
<b>N°</b>	<b>Produits</b>	<b>Qté</b>	<b>Unité</b>	<b>45 627,0</b>	<b>janv.-25</b>
514	Taxi - vélo: petite course itinéraire libre,	1	Service	500,0	1 000,0
516	Transport de passager de la province vers Bujumbura Mairie	1	Billet	6 500,0	6 500,0
521	Transport de passager de de Bujumbura Mairie vers Cibitoke	1	Billet	11 250,7	20 800,8
<b>08 - COMMUNICATION</b>					
<b>081 -Communication</b>					
<b>0812 -Matériel de téléphonie et de télécopie</b>					
533	Poste de téléphone mobile Nokia	1	Unité	92 000,0	92 000,0
534	Poste de téléphone mobile Samsung	1	Unité	130 000,0	130 000,0
535	Téléphone mobile ITEL	1	Unité	850 000,0	850 000,0
536	Téléphone mobile TECHNO (Android)	1	Unité	170 000,0	170 000,0
537	Téléphone mobile SAMSUNG (Android)	1	Unité	210 000,0	210 000,0
<b>09 - LOISIRS ET CULTURES</b>					
<b>091 -Matériel audiovisuel, photographique et de traitement de l'image</b>					
<b>0911 -Appareils de réception, d'enregistrement et de reproduction</b>					
580	Radio simple	1	Unité	32 000,0	32 000,0
<b>0913 -Matériel de traitement de l'information et supports d'enregistrement</b>					
589	Calculatrice scientifique CASIO	1	Unité	21 447,6	20 645,6
590	Calculatrice commerciale	1	Unité	12 000,0	10 969,6
599	Clé USB (flash disk 4 GB)	1	Unité	20 000,0	20 000,0
600	Carte Mémoire (2 GB)	1	Unité	20 000,0	20 000,0
<b>093 -Autres articles et matériel de loisirs, de jardinage et anim</b>					
<b>0931 -Jeux et jouets, passe-temps et articles de sport et divers</b>					
602	Carte (Titanique)	1	Paquet	3 659,3	4 000,0
603	Ballon en plastique pour enfant	1	Unité	5 000,0	5 609,3
<b>0933 -Produits pour jardins, plantes et fleurs, animaux de compagnons</b>					
605	Engrais chimique - Urée	1	Kg	1 500,0	1 500,0
<b>094 -Services récréatifs et culturels</b>					
<b>0941 -Services récréatifs et sportifs et services culturels</b>					
611	Services de photographe (développement, tirage) série de 8 photos passeport	1	Photos	6 000,0	6 000,0
612	Services de photographe (développement, tirage) série de 2 photos carte postal en couleur	1	Photos	2 866,3	3 000,0
<b>095 -Journaux, livres et articles de papeterie</b>					
<b>0954 -Papeterie et matériel de dessin et imprimés divers</b>					
623	Cahier de 48 feuilles quadrillé	1	Unité	1 770,5	1 749,3
624	Cahier de 60 feuilles quadrillé	1	Unité	2 345,2	2 200,0
625	Cahier de 100 feuilles quadrillé	1	Unité	3 240,4	3 168,6
626	Stylos à bille	1	Unité	1 000,0	1 000,0
627	Registre quadrillé	1	Unité	13 276,1	13 276,1
630	Rame de papier double A	1	Paquet	36 972,5	35 986,1
631	Enveloppes sac A4	1	Unité	748,3	791,3
632	Enveloppes par avion petite dimension	1	Unité	200,0	200,0
633	Crayons HB	1	Unité	500,0	500,0
634	Late en plastic transparent	1	Unité	1 000,0	1 000,0
635	Boîte mathématique	1	Boîte	4 500,0	4 500,0

**PRIX A LA CONSOMMATION DES MENAGES DE CIBITOKÉ: MOIS DE JANVIER 2025**

<b>Province Cibitoke</b>					
<b>N°</b>	<b>Produits</b>	<b>Qté</b>	<b>Unité</b>	<b>45 627,0</b>	<b>janv.-25</b>
<b>10 - ENSEIGNEMENT</b>					
<b>101 -Enseignement pré-élémentaire et primaire</b>					
<b>1011 -Enseignement pré-élémentaire et primaire</b>					
640	Frais de scolarité jardin d' enfants ou maternelle privée	1	Trimestre;	50 000,0	62 785,4
641	Frais de scolarité dans une école primaire privée	1	Trimestre;	50 000,0	62 785,4
<b>102 -Enseignement secondaire</b>					
<b>1021 -Enseignement secondaire</b>					
642	Frais de scolarité dans une école secondaire publique	1	Trimestre;	7 000,0	7 000,0
643	Frais de scolarité dans une école secondaire privée	1	Trimestre;	90 000,0	90 000,0
<b>11 - RESTAURANTS ET HÔTELS</b>					
<b>111 -Services de restauration</b>					
<b>1111 -Restaurants, cafés et établissements similaires</b>					
650	Petit-déjeuner hors ménage: (agatoke)	1	Service	3 078,1	3 240,4
651	Petit-déjeuner hors ménage (sandwich simple +thé noir)	1	Service	1 500,0	1 500,0
652	Petit-déjeuner hors ménage (sandwich simple +thé au lait)	1	Service	1 500,0	1 500,0
653	Lait frais au caféteriat	500	Millilitre(s)	1 296,1	2 000,0
654	Sandwich au caféteriat	100	Gr	352,1	530,6
655	Tasse de thé noir	1	Tasse(s)	500,0	500,0
656	Tasse de thé au lait	1	Tasse(s)	718,9	1 074,2
657	Omlettes nature (2 œufs)	1	Service	2 500,0	2 910,2
658	Repas (Haricot + Riz) dans un restaurant	1	Service	2 738,6	3 000,0
659	Repas (Haricot + Banane ou pomme de terre) dans un restaurant	1	Service	3 158,2	3 324,7
661	Repas (Pâte+viande) dans un restaurant.	1	Service	3 741,7	3 825,9
662	Brochettes simple de viande de chèvre	1	Service	3 500,0	4 000,0
663	Brochettes de viande de chèvre accompagné	1	Service	4 000,0	4 500,0
664	Brochettes simple de viande de vache	1	Service	3 500,0	4 000,0
665	Brochettes de viande de vache accompagné	1	Service	4 000,0	4 500,0
669	Ragoût	1	Service	12 000,0	12 657,7
672	Bière Amstel Blonde 65 Cl dans un cabaret	65	Centilitre(s)	4 660,8	3 659,3
673	Bière Amstel Bock 33 Cl au cabaret	33	Centilitre(s)	3 000,0	3 000,0
674	Bière Primus 72 Cl au cabaret	72	Centilitre(s)	3 301,9	2 500,0
675	Bière Primus 50 Cl (AKABAJU) au cabaret	50	Centilitre(s)	2 466,2	2 000,0
676	Vin de banane INSONGO au cabaret	75	Centilitre(s)	3 000,0	3 000,0
677	Vin de banane RUGOMBO/URWARWA au cabaret	75	Centilitre(s)	1 310,4	1 310,4
678	Vin rouge au cabaret (Drosty 375 ml)	375	Centilitre(s)	65 000,0	65 000,0
679	Vin blanc martini blanc (1l) au cabaret	1	Litre	86 666,7	65 000,0
680	(whisky J&B au cabaret	1	Litre	167 332,0	167 332,0
681	Vin de messe au cabaret	75	Centilitre(s)	39 686,3	39 686,3
682	Heineken 65 cl au cabaret	65	Centilitre(s)	15 600,0	15 600,0
683	Heineken 33 cl au cabaret	33	Centilitre(s)	6 000,0	6 000,0
685	Bière de sorgho	75	Centilitre(s)	500,0	500,0
686	Boissons gazeuse en bouteille en verre au cabaret (Fanta)	300	Millilitre(s)	2 000,0	2 000,0
<b>12 - BIENS ET SERVICES DIVERS</b>					
<b>121 -Soins corporels</b>					
<b>1211 -Salons de coiffure et instituts de soins et de beauté</b>					
691	Coupe ordinaire pour homme, Avec tondeuse électrique	1	Service	1 000,0	1 106,7
692	Coupe ordinaire pour dame	1	Service	1 500,0	1 475,0
693	Coupe carré pour dame	1	Service	5 000,0	4 042,8
694	Coupe cheveux lisse pour dame	1	Service	4 500,0	4 193,0
695	Coiffure lisse simple et lavage	1	Service	7 000,0	7 189,5

**PRIX A LA CONSOMMATION DES MENAGES DE CIBITOKÉ: MOIS DE JANVIER 2025**

<b>Province Cibitoke</b>					
<b>N°</b>	<b>Produits</b>	<b>Qté</b>	<b>Unité</b>	<b>45 627,0</b>	<b>janv.-25</b>
696	Coiffure moderne et lavage	1	Service	7 000,0	7 583,9
697	Coiffure sans lavage	1	Service	3 500,0	3 987,4
698	Défrisage des cheveux (main d'œuvre seulement)	1	Service	4 000,0	4 000,0
699	Défrisage des cheveux (produit+main d'œuvre)	1	Service	7 000,0	6 759,5
700	Tresse natte	1	Service	10 000,0	10 000,0
701	Tresse mèches longues	1	Service	13 000,0	13 971,4
<b>1213 -Autres appareils électriques ou non et articles pour soins</b>					
702	Brosse à dent: White dent	1	Unité	1 281,9	1 281,9
703	Peigne à cheveux lisses en plastic	1	Unité	2 500,0	2 500,0
704	Peigne à cheveux naturels en plastic	1	Unité	2 500,0	2 500,0
705	Coupe à ongles	1	Unité	1 500,0	1 500,0
706	Lame de rasoir TATRA	1	Unité	447,2	447,2
707	Rasoir Bic	1	Unité	1 500,0	1 355,4
708	Pâte dentifrice Colgate (Herbal) 100ml	100	Millilitre(s)	5 000,0	5 000,0
709	Pâte dentifrice White dent 190g	190	Gr	4 326,7	4 242,6
710	Pâte dentifrice Signal 120ml	120	Millilitre(s)	5 612,5	6 000,0
711	Lait de toilette local COPAR (Citron 500ml)	500	Millilitre(s)	12 000,0	9 654,9
712	Lait de toilette importé (Revlon 600ml)	600	Millilitre(s)	15 000,0	13 964,2
715	Familial savonor	200	Gr	2 616,6	3 000,0
716	Shaza savonor	150	Gr	2 500,0	2 500,0
717	Orissa savonor	100	Gr	2 500,0	2 500,0
718	Savon de toilette GIV	80	Gr	2 091,3	2 236,1
719	Savon de toilette Impérial	200	Gr	3 741,7	3 741,7
720	Savon de toilette FA	100	Gr	2 571,8	2 852,9
721	Savon médicinal local Muganga	85	Gr	2 000,0	2 000,0
722	Dettol importé (savon)	100	Gr	3 000,0	3 000,0
723	Parfums pour Femme (innocence original)	18	Millilitre(s)	15 000,0	15 000,0
725	Rouge à lèvres	8	Gr	5 000,0	4 762,2
726	Papier hygiénique de bonne qualité (blanc)	1	Rouleau	2 286,5	2 330,5
727	Papier hygiénique de moyenne qualité (rose)	1	Rouleau	1 853,1	1 873,2
728	Couches jetables Pamper's pour bébé de 3 a 6 kilos	1	Unité	1 500,0	1 500,0
729	Poudre compact (fond de teint 17 gr)	17	Gr	5 000,0	4 932,4
730	Poudre blanc vestline	100	Gr	5 000,0	5 161,4
731	Tampons hygiéniques (Cotex Feathers)	1	Paquet	5 000,0	5 000,0
<b>123 -Effets personnels n.c.a</b>					
<b>1231 -Autres appareils et articles pour soins corporels, bijouterie</b>					
732	Boucles d'oreille (vis)	1	Pair(e)	4 743,4	4 326,7
<b>1232 -Autres effets personnels</b>					
735	Sacoche	1	Unité	61 162,5	67 635,3
736	Valise à roulette	1	Unité	146 589,7	153 461,6
737	Valise simple	1	Unité	81 633,1	98 478,1
738	Sac à dos	1	Unité	26 457,5	33 247,0
739	Parapluies droits	1	Unité	15 000,0	15 000,0
740	Parapluies pliants	1	Unité	15 000,0	15 000,0
744	Porte-monnaie en similicuir	1	Unité	15 000,0	15 659,5
745	Cercueils ordinaire pour adulte	1	Unité	105 545,3	116 408,4
746	Cercueils ordinaire pour enfants (0 - 5 ans)	1	Unité	41 461,8	44 092,5
<b>127 -Autres services n.c.a</b>					
<b>1271 -Autres services n.c.a.</b>					
752	Frais de moulin manioc	1	Service	50,0	50,0
753	Frais de moulin maïs	1	Service	150,0	150,0
755	Frais d'une attestation de nationalité	1	Service	1 000,0	1 000,0

**PRIX A LA CONSOMMATION DES MENAGES DE CIBITOKÉ: MOIS DE JANVIER 2025**

<b>Province Cibitoke</b>					
<b>N°</b>	<b>Produits</b>	<b>Qté</b>	<b>Unité</b>	<b>45 627,0</b>	<b>janv.-25</b>
756	Frais d'établissement d'un extrait de naissance	1	Service	1 000,0	1 000,0
757	Frais d'établissement d'un extait de mariage	1	Service	1 000,0	1 000,0
758	Frais d'établissement d'Extrait d'acte de décès	1	Service	1 000,0	1 000,0
759	Frais d'établissement d'une attestation d'état civil	1	Service	1 000,0	1 000,0
760	Frais d'établissemnt d'une attestation résidence	1	Service	2 000,0	2 000,0
765	Frais de délivrance de Carte Nationale d'Identité	1	Service	500,0	500,0
767	Frais de conservation de dépouille à la morgue	1	Service	10 000,0	10 000,0



**PRIX A LA CONSOMMATION DES MENAGES DE GITEGA: MOIS DE JANVIER 2025**

<b>Province Gitega</b>					
<b>N°</b>	<b>Produits</b>	<b>Qté</b>	<b>Unité</b>	<b>déc.-24</b>	<b>janv.-25</b>
<b>01 - ALIMENTATION ET BOISSONS NON ALCOOLISÉES</b>					
<b>011 - Produits alimentaires</b>					
<b>0111 - Pains et céréales</b>					
1	Riz blanc local à grains longs	1	Kg	4 634,9	4 658,7
2	Riz blanc local à grains courts	1	Kg	4 056,6	3 885,7
3	Riz blanc long grains importé de la Tanzanie	1	Kg	5 500,0	5 500,0
4	Riz blanc à grains longs importé de la tanzanie (sac de 25 kg) 1ère qualité	25	Kg	141 896,7	140 114,5
5	Maïs à grains blanc local BIO	1	Kg	2 562,1	2 535,0
6	Maïs à grains blanc local HYBRIDE	1	Kg	2 594,8	2 621,8
7	Maïs en grains blanc importé	1	Kg	3 346,6	3 381,5
8	Sorgho rouge local non germé	1	Kg	5 087,6	4 632,0
9	Sorgho blanc local	1	Kg	3 000,0	3 000,0
10	Blé local	1	Kg	3 500,0	3 982,6
11	Eleusine local	1	Kg	7 028,2	7 584,3
12	Farine de maïs local	1	Kg	3 234,6	3 000,0
13	Farine de maïs blanche importé	1	Kg	4 000,0	4 500,0
14	Farine de blé local de production artisanale	1	Kg	4 000,0	5 000,0
15	Farine d'Eleusine local	1	Kg	9 825,9	9 987,5
16	Farine de sorgho non germé local	1	Kg	5 800,5	7 483,3
17	Macaroni importé	500	Gr	17 000,0	16 305,3
18	Spaghetti importé	500	Gr	6 328,9	6 328,9
19	Pain tomate local	300	Gr	2 641,0	3 070,2
20	Pain coupé simple local	300	Gr	2 162,0	2 418,3
21	Pain coupé double local	500	Gr	3 495,4	3 901,9
22	Pain non coupé local en forme de baguette (pain français)	150	Gr	1 235,1	1 359,4
23	Sandwich local	100	Gr	836,2	834,6
24	Pain brun (Pain ngano) local	500	Gr	4 411,2	6 136,0
26	Beignets à base de farine de blé	50	Gr	452,8	397,3
27	Biscuits au chocolat importés	90	Gr	1 500,0	1 500,0
29	Pain plat (Chapati) local	50	Gr	870,4	534,9
<b>0112 - Viandes</b>					
30	Viande de boeuf avec os	1	Kg	20 000,0	18 648,7
31	Viande de bœuf sans os	1	Kg	25 000,0	25 663,4
32	Tripes de bœuf	1	Kg	15 000,0	11 489,1
33	Viande hâchée ordinaire	1	Kg	30 000,0	30 000,0
34	Viande de chèvre	1	Kg	17 492,9	16 186,7
35	Viande de porc sans os	1	Kg	17 320,5	18 612,1
36	Viande de porc avec os	1	Kg	12 164,4	10 954,5
37	Poulet local sur pied	1	Kg	22 699,7	23 516,9
38	Saucisse Pilipili	1	Kg	31 000,0	35 000,0
41	Boulettes ordinaires	1	Kg	31 000,0	30 495,9
42	Viandes en conserve	340	Gr	13 000,0	13 000,0
<b>0113 -Poissons et Fruits de mer</b>					
49	Ndagala sec local	1	Kg	90 000,0	129 614,8
50	Ndagala sec importé	1	Kg	17 141,8	17 128,2

**PRIX A LA CONSOMMATION DES MENAGES DE GITEGA: MOIS DE JANVIER 2025**

<b>Province Gitega</b>					
<b>N°</b>	<b>Produits</b>	<b>Qté</b>	<b>Unité</b>	<b>déc.-24</b>	<b>janv.-25</b>
51	Mukeke sec et fumé	1	Kg	94 775,4	69 942,6
53	Sardine à tomate	155	Gr	2 823,1	3 240,4
54	Sardine à huile	25	Gr	5 623,1	5 570,4
	<b>0114 -Lait, fromage et œuf</b>				
55	Lait frais de vache local (Imfyufyu)	1	Litre	1 538,3	1 538,3
56	Lait frais en carton importé/ INYANGE	1	Litre	13 000,0	11 000,0
57	Lait frais en paquet Hiland importé	500	Millilitre(s)	3 825,9	4 121,3
59	Lait en poudre NIDO 400 gr	400	Gr	49 324,2	49 324,2
60	Lait en poudre SUPALAIT 400 gr	400	Gr	47 622,0	58 659,1
62	Yaourt naturel en pot en plastic	150	Gr	4 000,0	3 634,2
63	Crème fraîche	500	Gr	5 500,0	5 500,0
64	Fromage importé du Rwanda	1	Kg	23 529,4	23 529,4
65	Œuf local	1	Unité	1 021,0	1 090,6
66	Œuf industriel local	1	Unité	1 016,0	1 050,0
	<b>0115 -Huiles et graisses</b>				
67	Huile de palme local raffiné	1	Litre	7 757,6	7 917,0
68	Huile de palme local non raffiné	1	Litre	6 000,0	6 000,0
69	Huile de coton GOLDEN	5	Litre	79 327,7	79 327,7
70	Huile COOKI (SAVONOR)	5	Litre	75 000,0	75 000,0
71	Beurre emballé salé	250	Gr	18 384,8	26 000,0
72	Margarine blue band Importé en pot en plastic	250	Gr	10 164,0	10 330,6
73	Huile d'olive importé	1	Litre	74 162,0	103 228,0
74	Huile de tournesol local	5	Litre	56 124,9	70 000,0
75	Huile de tournesol importé	5	Litre	83 299,5	83 299,5
	<b>0116 - Fruits</b>				
77	Avocats local	1	Kg	1 217,1	1 349,8
78	Bananes mûres longues local	1	Kg	1 676,7	2 097,7
79	Bananes mûres courtes local	1	Kg	2 168,0	3 321,2
80	Ananas local	1	Kg	1 369,8	1 896,3
81	Oranges local	1	Kg	9 994,7	6 593,9
82	Citron local	1	Kg	6 542,7	5 347,3
83	Mandarines local	1	Kg	8 015,5	8 288,9
84	Papayes local	1	Kg	1 231,6	1 138,1
85	Fruits de la passion (amabungo) local	1	Kg	5 546,1	6 739,8
86	Prunes de Japon (amatunda) local	1	Kg	4 415,4	5 931,7
87	Mangues ordinaire local (indundi)	1	Kg	1 034,3	718,6
88	Mangues greffé local	1	Kg	2 226,1	3 096,2
	<b>0117 -Légumes</b>				
89	Oignons blanc local	1	Kg	3 316,8	3 103,0
90	Oignons rouge local	1	Kg	3 813,4	3 565,7
91	Tomates fraîches local	1	Kg	2 560,7	2 025,9
92	Conserves de Tomate (salsa) importé	70	Gr	2 114,7	2 000,0
93	Petites aubergines (Intore) local	1	Kg	1 299,9	1 364,9
94	Haricot vert (imikerera) local	1	Kg	2 901,6	4 000,0
95	Petit pois vert local	1	Kg	12 485,4	5 609,3
97	Poivron vert local	1	Kg	5 118,7	4 939,9
98	Ails frais local (non décortiqués)	1	Kg	27 513,6	20 722,0
99	Carottes local	1	Kg	3 941,6	2 755,5

**PRIX A LA CONSOMMATION DES MENAGES DE GITEGA: MOIS DE JANVIER 2025**

<b>Province Gitega</b>					
<b>N°</b>	<b>Produits</b>	<b>Qté</b>	<b>Unité</b>	<b>déc.-24</b>	<b>janv.-25</b>
100	Choux vert local	1	Kg	671,5	1 174,5
101	Feuilles de manioc	1	Kg	412,9	652,3
102	Lengalenga	1	Kg	1 224,2	1 356,6
103	Poirreaux local	1	Kg	4 237,5	4 700,7
104	Epinard local	1	Kg	1 403,7	1 101,0
107	Arrachides décortiqués local	1	Kg	12 320,3	12 602,9
108	Arrachides grillés local	100	g	1 485,7	1 727,7
109	Farine d'arachide locale	1	Kg	11 528,0	11 328,8
110	Haricot sec de couleur blanche	1	Kg	4 284,5	3 697,2
111	Haricot sec de couleur jaune	1	Kg	3 500,0	5 000,0
112	Haricot sec de couleur rouge	1	Kg	3 573,8	3 595,2
113	Haricot sec graines mélangés	1	Kg	3 429,3	3 497,3
114	Petit pois sec local	1	Kg	11 594,0	7 982,3
115	Farine de soja locale	1	Kg	7 000,0	6 245,0
116	Pomme de terre de couleur mauve	1	Kg	1 573,5	1 843,9
117	Pomme de terre local couleur jaune (genre Ruhengeri)	1	Kg	2 915,7	2 697,2
119	Patate douce local	1	Kg	661,8	902,6
120	Banane douce (igisahira)	1	Kg	1 345,5	2 010,3
121	Colocase (ay'i Kizungu)	1	Kg	2 478,5	2 560,9
122	Manioc frais en tubercule	1	Kg	1 661,5	1 429,7
124	Igname	1	Kg	626,8	500,0
125	Farine de manioc sec IKIVUNDE	1	Kg	2 500,0	2 349,5
126	Farine de manioc sec INYANGE	1	Kg	1 407,5	1 420,9
127	Ubuswage	1	Kg	1 980,7	1 523,9
<b>0118 -Sucre, confiture, miel, chocolat et confiserie</b>					
129	Sucre blanc cristallisé local (SOSUMO)	1	Kg	8 000,0	8 000,0
130	Confiture de fraises importé	450	Gr	13 500,0	15 000,0
131	Miel local	1	Kg	21 805,4	21 805,4
133	Bonbon	1	Unité	70,7	56,1
<b>0119 -Produits alimentaires n.c.a</b>					
134	Sel de cuisine non emballé(non fin).	1	Kg	2 633,7	2 922,9
135	Sel de table emballé	600	Gr	17 660,3	17 492,9
136	Mayonnaise importé	470	Gr	25 649,6	26 316,2
137	Cube (maggi, jumbo, etc.)	4	Gr	291,0	230,5
138	Piment rouge frais (Mbuzi) local	1	Kg	12 179,1	7 578,6
139	Céleri local	1	Kg	12 630,3	6 806,9
140	Pilipili liquide local	340	Gr	3 741,7	3 741,7
141	Farine pour Bébé importé(Cérélac)	400	Gr	15 000,0	15 000,0
143	Lait en poudre pour bébé (NAN) (0 à 6 mois)	400	Gr	49 497,5	49 331,1
<b>012 -Boissons non alcoolisées</b>					
<b>0121 -Cafe, the et cacao</b>					
144	Café en paquet local	250	Gr	10 247,0	10 500,0
145	Café soluble instantané en boîte (NESCAFE)	250	Gr	48 000,0	46 978,4
146	Thé en paquet	200	Gr	3 500,0	3 500,0
<b>0122 -Eaux minérales, boissons rafraichissantes, jus de fr</b>					
147	Jus d'orange en carton	1	Litre	13 000,0	13 000,0

**PRIX A LA CONSOMMATION DES MENAGES DE GITEGA: MOIS DE JANVIER 2025**

<b>Province Gitega</b>					
<b>N°</b>	<b>Produits</b>	<b>Qté</b>	<b>Unité</b>	<b>déc.-24</b>	<b>janv.-25</b>
148	Jus de fruits en carton (cocktail)	1	Litre	13 000,0	13 000,0
149	Sirop de maracoudja Akezamutima	65	Centilitre(s)	9 000,0	9 000,0
150	Boisson gazeuse en bouteille en verre (coca cola, sprite, orange, citron)	30	Centilitre(s)	2 200,7	2 154,4
151	Eau minérale(1,5l) Kinju local	1,5	Litre	2 500,0	2 500,0
152	Eau minérale (500 ml) Kinju local	500	Millilitre(s)	1 433,9	1 250,0
153	Eau minérale gazeuse Aquavie (650ml) local	650	Millilitre(s)	1 428,2	1 538,5
<b>02 - BOISSONS ALCOOLISÉES, TABAC ET STUPÉFIANT</b>					
<b>021 -Boissons alcoolisees</b>					
<b>0211 -Spiritueux</b>					
154	Whisky J&B importé	1	Litre	145 000,0	147 478,8
<b>0212 -Vin et boissons fermentees</b>					
156	Vin de banane (isongo)	75	Centilitre(s)	2 095,9	2 557,3
157	Vin de banane Urugombo/Urwarwa	75	Centilitre(s)	1 250,0	1 578,5
158	Vin rouge Drosdy importé en bouteille en verre	375	Millilitre(s)	43 000,0	43 000,0
159	Vin de messe importé	75	Centilitre(s)	43 000,0	43 000,0
160	Vin blanc Martini importé	75	Centilitre(s)	105 000,0	105 000,0
<b>0213 -Biere</b>					
161	Amstel blonde(65cl) local	65	Centilitre(s)	3 500,0	3 500,0
162	Amstel Bock(33cl) local	33	Centilitre(s)	4 000,0	4 000,0
163	Primus(72cl) local	72	Centilitre(s)	3 000,0	2 500,0
165	Heineken (33cl) importé	33	Centilitre(s)	10 778,4	12 009,4
166	Bière de sorgho local	75	Centilitre(s)	1 239,8	1 333,6
<b>022 -Tabacs</b>					
<b>0221 -Tabacs</b>					
167	Supermatch local	1	cigarettes	200,0	210,9
168	Yes local	1	cigarettes	250,0	244,9
169	Feuilles de tabac (turumbombeke)	100	Gr	1 789,7	2 374,8
<b>03 - ARTICLES D'HABILLEMENT ET CHAUSSURES</b>					
<b>031 -Articles d'habillement</b>					
<b>0311 -Tissus d'habillement</b>					
170	Popeline (1ère qualité)	1	mètre	6 000,0	6 000,0
171	Tissus pour costume	1	mètre	20 000,0	22 000,0
172	Tissus pour uniforme scolaire	1	mètre	18 000,0	20 000,0
174	Igitenge Demi hollandais	6	yards	26 000,0	42 000,0
175	Igitenge AFRITEX	6	yards	37 000,7	31 077,9
177	Voile en nylon importé (Imvutano)	1	Ensemble	100 812,6	109 544,5
<b>0312 -Vetements</b>					
178	Pantalon neuf importé pour homme	1	Unité	46 139,4	40 513,4
179	Pantalon friperie importé pour homme	1	Unité	12 897,0	11 391,2
180	Chemise de ville longues manches neuve pour homme	1	Unité	40 551,5	34 775,3
181	Chemise de ville courtes manches neuve pour homme	1	Unité	38 231,2	37 129,0

**PRIX A LA CONSOMMATION DES MENAGES DE GITEGA: MOIS DE JANVIER 2025**

<b>Province Gitega</b>					
<b>N°</b>	<b>Produits</b>	<b>Qté</b>	<b>Unité</b>	<b>déc.-24</b>	<b>janv.-25</b>
182	Chemise de ville longues manches fripperie pour homme	1	Unité	15 648,7	10 348,2
183	Chemise de ville courtes manches fripperie pour homme	1	Unité	14 836,5	10 866,9
184	Costume pour homme	1	Ensemble	250 000,0	300 000,0
185	Tee-shirts fripperie pour homme	1	Unité	9 282,6	9 229,6
186	Capitula (culotte) fripperie pour homme	1	Unité	9 697,1	10 247,1
189	Singlet neuf pour homme	1	Unité	8 001,8	7 040,5
190	Singlet friperie pour homme	1	Unité	4 894,0	5 206,7
191	Chaussettes neuf pour homme	1	paire	2 656,6	2 724,1
192	Chaussettes friperie pour homme	1	paire	2 446,2	2 189,8
193	Jupe neuve pour femme	1	Unité	30 000,0	33 247,0
194	Jupe friperie pour femme	1	Unité	8 055,8	8 190,4
195	Robe neuve pour femme	1	Unité	53 983,7	59 136,2
196	Ensemble femme	1	Ensemble	60 000,0	60 000,0
197	Blouse importée neuf pour femme	1	Unité	20 000,0	20 000,0
198	Chemise friperie pour femme	1	Unité	6 442,8	7 327,3
199	Pantalon neuf pour femme	1	Unité	35 000,0	48 989,8
200	Pantalon friperie pour femme	1	Unité	12 000,3	11 447,1
201	Slip neuf en coton pour dame	1	Unité	3 455,3	3 556,7
202	Slip friperie en coton pour dame	1	Unité	3 151,9	2 940,8
203	Soutien gorge ordinaire neuf	1	Unité	4 929,5	5 574,4
204	Soutien gorge ordinaire friperie	1	Unité	3 046,8	3 873,0
205	Sous jupe	1	Unité	4 787,7	5 470,2
206	Collants neuf	1	Unité	25 000,0	25 000,0
207	Collants fripperie	1	Unité	5 000,0	7 000,0
208	Robe neuve pour un enfant de 5 ans	1	Unité	35 613,6	37 594,2
209	Robe fripperie pour un enfant de 5 ans	1	Unité	9 242,2	8 512,9
210	Culotte friperie pour enfant de 6 à 12 ans	1	Unité	8 978,3	7 843,2
211	Tricot fripperie pour enfant de 6 à 12 ans	1	Unité	7 264,7	6 518,4
212	Ensemble jupe et chemise pour fille de 6 à 12 ans	1	Ensemble	41 005,3	43 173,6
213	Ensemble culotte et chemise pour garçon de 6 à 12 ans	1	Ensemble	34 375,4	39 926,0
214	Tee-shirts fripperie pour enfant de 6 à 12 ans	1	Unité	6 399,4	6 379,7
215	Chemise friperie pour enfant de 6 à 12 ans	1	Unité	8 751,3	8 231,3
216	Pantalon friperie pour enfant de 6 à 12 ans	1	Unité	10 924,5	8 626,7
217	Jupe friperie pour enfant de 6 à 12 ans	1	Unité	6 000,0	6 928,2
218	Grenouillère friperie pour bébé de 0 à 2 ans	1	Unité	3 058,8	3 672,4
219	Slip neuf pour garçon de 6 à 12 ans	1	Unité	1 929,4	2 080,9
220	Slip neuf pour fille de 6 à 12 ans	1	Unité	1 737,1	1 718,1
221	Chaussettes friperie pour enfant de 6 à 12 ans	1	paire	1 587,4	1 537,5

**PRIX A LA CONSOMMATION DES MENAGES DE GITEGA: MOIS DE JANVIER 2025**

<b>Province Gitega</b>					
<b>N°</b>	<b>Produits</b>	<b>Qté</b>	<b>Unité</b>	<b>déc.-24</b>	<b>janv.-25</b>
222	Linges blanc en coton	12	Unité	50 911,7	54 990,9
223	Couverture importée pour bébé	1	Unité	27 108,1	25 560,4
224	Flanelle (Ikigoma)	1	Unité	12 000,0	12 000,0
225	Couvre-bébé ordinaire importé	1	Unité	26 457,5	19 480,1
226	Vêtements de sport pour homme, jogging	1	Ensemble	96 548,9	100 000,0
229	Ensemble Chemise et culotte/jupe kaki (7 à 9 ans)	1	Ensemble	15 316,8	16 217,4
232	Jupe bleu (7à 9 ans)	1	Unité	12 000,0	10 000,0
233	Chemise blanche courte manche (13 à 15ans)	1	Unité	9 283,2	9 333,6
234	Pantalon bleu (13 à 15 ans)	1	Unité	16 594,3	15 551,6
235	Ensemble Chemise blanche et pantalon bleu (13 à 15 ans)	1	Ensemble	24 529,8	23 955,1
236	Jupe bleu (13 à 15 ans)	1	Unité	11 835,1	11 341,8
<b>0313 -Autres articles vestimentaires et accessoires d'hab</b>					
238	Cravates neufs en polyester	1	Unité	10 000,0	10 000,0
239	Ceinture neuf en similicuir	1	Unité	9 241,1	7 053,2
240	Ceinture en cuir friperie	1	Unité	18 000,0	20 000,0
241	Fils à tricoter	1	Rouleau	2 500,0	2 500,0
242	Foulards de tête en nylon plissé pour femmes (Igitambara)	1	Unité	4 534,2	4 475,2
<b>0314 -Confection, nettoyage, réparation et location d'habi</b>					
243	Confection de chemise pour homme	1	service	10 000,0	11 760,8
244	Confection de costume pour homme	1	service	54 772,3	55 780,0
245	Réparation d'une chemise pour homme (col)	1	service	1 537,5	1 898,5
246	Confection ensemble pagne pour femme	1	service	25 000,0	26 891,3
247	Confection tenue locale pour femme (Igitenge)	1	service	1 259,9	1 435,2
248	Confection tenue locale pour femme(Imvutano)	1	service	5 000,0	3 465,7
249	Réparation d'une blouse (diminution ou augmentation)	1	service	1 352,9	1 670,9
250	Confection d'un costume garçon de 6 à 12 ans	1	service	38 258,6	36 501,9
251	Pressing de costume pour homme	1	service	7 000,0	7 000,0
252	Pressing de boubou pour femme	1	service	7 000,0	7 000,0
253	Pressing de voile (Imvutano)	1	service	4 000,0	4 000,0
254	Pressing de robe de cérémonie	1	service	10 000,0	12 000,0
255	Location de voile (imvutano)	1	Ensemble	5 000,0	5 000,0
256	Location d'une blouse pour voile	1	Unité	2 000,0	2 000,0
257	Location d'une robe de mariage	1	Unité	100 000,0	100 000,0
<b>032 -Chaussures</b>					
<b>0321 -Chaussures diverses</b>					
258	Chaussures synthétique homme (non cuir)	1	paire	84 852,8	100 000,0
259	Chaussures en cuir fripperie pour Hommes	1	paire	68 292,0	59 160,8

**PRIX A LA CONSOMMATION DES MENAGES DE GITEGA: MOIS DE JANVIER 2025**

<b>Province Gitega</b>					
<b>N°</b>	<b>Produits</b>	<b>Qté</b>	<b>Unité</b>	<b>déc.-24</b>	<b>janv.-25</b>
260	Sandale neuf en similicuir pour homme	1	paire	45 000,0	36 742,3
262	Sandales en plastic (Yeboyebo) pour adulte	1	paire	8 898,7	7 829,7
263	Chaussures Ikambambiri	1	paire	9 338,9	9 994,1
264	Basket pour homme (friperie)	1	paire	90 000,0	100 000,0
265	Sandale neuf pour femme	1	paire	35 000,0	26 457,5
266	Sandale d'occasion pour femme occasion	1	paire	35 000,0	35 000,0
268	Chaussures de sortie neuf en similcuir pour femme	1	paire	60 000,0	35 253,3
269	Chaussures de sortie friperie en similcuir pour femme	1	paire	36 593,1	48 113,0
270	Chaussures synthétique neuf pour garçon de 6 à 12 ans	1	paire	36 652,7	35 947,3
272	Basket friperie pour enfant de 6 à 12 ans	1	paire	50 000,0	50 000,0
273	Chaussures neuf en similcuir pour fille 6 à 12 ans	1	paire	31 581,8	30 000,0
274	Chaussures friperie en cuir pour fille 6 à 12 ans	1	paire	30 000,0	28 231,1
	<b>0322 -Coordonnerie</b>				
275	Renforcement de semelle+talon pour homme	1	service	2 198,5	2 040,0
276	Remplacement du semelle+talon pour homme	1	service	2 500,0	2 154,4
277	Renforcement de semelle pour femme	1	service	2 050,2	1 795,5
<b>04 - LOGEMENT, EAU, ÉLECTRICITÉ, GAZ ET AUTRES CO</b>					
<b>041 -Loyers effectifs</b>					
<b>0411 -Loyers effectivement payés par les locataires</b>					
278	Loyer d'un logement à 2 Pièces (chambre et salon) Catégorie 1	1	Mois	20 178,3	20 178,3
279	Loyer d'un logement à 2 pièces (chambre et salon) Catégorie 2	1	Mois	62 048,4	67 453,7
280	Loyer d'un logement à 2 pièces (chambre et salon) Catégorie 3	1	Mois	70 000,0	70 000,0
283	Loyer d'un logement à 3 Pièces (2 chambres et salon) Catégorie 1	1	Mois	20 118,7	20 118,7
284	Loyer d'un logement à 3 Pièces (2 chambres et salon) Catégorie 2	1	Mois	87 590,4	89 958,8
285	Loyer d'un logement à 3 Pièces (2 chambres et salon) Catégorie 3	1	Mois	97 979,6	133 886,6
287	Loyer d'un logement 4 Pièces (3 chambres et salon): Catégorie 1	1	Mois	35 779,5	35 779,5
289	Loyer d'un logement 4 Pièces (3 chambres et salon): Catégorie 3	1	Mois	120 000,0	142 828,6
291	Loyer d'une Villa moderne	1	Mois	75 142,2	75 142,2
<b>043 -Entretien et reparation des logements</b>					
<b>0431 -Matériaux pour travaux d'entretien et de réparation</b>					
292	Ciment local BUSECO	50	Kg	43 000,0	43 000,0

**PRIX A LA CONSOMMATION DES MENAGES DE GITEGA: MOIS DE JANVIER 2025**

<b>Province Gitega</b>					
<b>N°</b>	<b>Produits</b>	<b>Qté</b>	<b>Unité</b>	<b>déc.-24</b>	<b>janv.-25</b>
293	Ciment importé de la Tanzanie (SIMBA BORA)	50	Kg	75 000,0	75 000,0
296	Tôle ondulée importé	1	Unité	47 331,0	49 664,4
297	Brique claustra	1	Unité	2 500,0	2 500,0
298	Brique cuite	1	Unité	70,0	75,0
299	Vitre	1	Unité	130 000,0	150 000,0
300	Carreaux	1	m2	85 000,0	85 000,0
301	Peintures à huile (BASCO)	4	Litre	59 664,8	60 000,0
302	Peinture à eau (BASCO)	4	Litre	28 000,0	28 000,0
303	Fer à béton	1	longueur	35 000,0	35 000,0
304	Planche en eucalyptus	1	Unité	13 000,0	13 000,0
305	Madrier en eucalyptus	1	Unité	12 324,5	13 000,0
306	Enduits	1	Litre	17 831,8	20 000,0
307	Tuyau petite dimension 1/2	1	Rouleau	16 000,0	15 000,0
308	Robinet de ravabo	1	Unité	14 325,7	14 659,0
309	Robinet 1/2 (SANWA)	1	Unité	18 000,0	18 000,0
310	Mastic (Bois et fer)	1	Kg	15 000,0	10 000,0
311	Main d'œuvre pour petits travaux de maçonnerie (maçon)	1	Jour	12 000,0	15 000,0
312	Main d'œuvre pour petits travaux de maçonnerie (aide-maçon)	1	Jour	6 000,0	8 000,0
313	Main d'œuvre pour réparation courante de problème de plomberie (Remplacement de vanne)	1	service	10 000,0	10 000,0
314	Main d'œuvre pour renouvellement de peinture	1	Unité	15 000,0	15 000,0
315	Main d'œuvre pour réparation courante de panne d'électricité (remplacement d'une prise)	1	service	5 000,0	5 000,0
316	Main d'œuvre pour le remplacement d'une serrure	1	service	5 000,0	5 000,0
<b>044 -Alimentation en eau et services divers lié au logemen</b>					
<b>0441 -Alimentation en eau</b>					
324	Vidange fosse septique par les société privées	3	m3	60 000,0	60 000,0
<b>045 -Electricite, gaz et autres combustibles</b>					
<b>0451 -Electricité</b>					
325	Consommation d' électricité 1ère tranche (0 à 50 kwh)	1	kwh	82,0	82,0
326	Consommation d' électricité 2ème tranche (51 à 100 kwh)	1	kwh	290,0	290,0
327	Consommation d' électricité 3ème tranche (151 kwh et plus )	1	kwh	546,0	546,0
328	Charges fixes (troisième tranche)	1	forfait	20 000,0	20 000,0
<b>0452 -Gaz</b>					
330	Achat du gaz de 20 kg	20	Kg	190 000,0	190 000,0
331	Achat du gaz de 12,5 kg	12,5	Kg	86 400,0	86 400,0
<b>0453 -Combustibles</b>					
333	Pétrole lampant chez le revendeur	1	Litre	9 000,0	9 000,0
335	Charbon de bois au détail	1	Kg	1 183,1	1 138,5



**PRIX A LA CONSOMMATION DES MENAGES DE GITEGA: MOIS DE JANVIER 2025**

<b>Province Gitega</b>					
<b>N°</b>	<b>Produits</b>	<b>Qté</b>	<b>Unité</b>	<b>déc.-24</b>	<b>janv.-25</b>
336	Charbon de bois (demi sac)	1	demi-sac	30 004,1	27 444,5
<b>05 - MEUBLES, ARTICLES DE MÉNAGES ET ENTRETIEN C</b>					
<b>051 -Meubles , articles d'ameublement, tapis et autres revê</b>					
<b>0511 -Meubles et articles d'ameublements</b>					
339	Chaise en bois eucalyptus	1	Unité	30 000,0	33 247,0
340	Salon (Canapés, Divans) en Velour	1	Ensemble	2 000 000,0	2 000 000,0
341	Salon en bois eucalyptus	1	Ensemble	500 000,0	450 000,0
342	Salle à manger en bois eucalyptus	1	Ensemble	300 000,0	273 861,3
343	Armoire/ dressoir en eucalyptus	1	Unité	550 000,0	432 674,9
344	Table en bois en eucalyptus	1	Unité	100 000,0	100 000,0
347	Matelas en mousse (Dodoma) 1.40 x 1.90 x 0.15 m	1	Unité	700 000,0	550 000,0
348	Matelas en mousse (Dodoma) 1.60 x 1.90 x 0.15 m	1	Unité	900 000,0	600 000,0
349	Lit simple 1.40 x 1.90 m modèle ordinaire en eucalyptus	1	Unité	200 000,0	200 000,0
350	Lit simple 1.60 x 1.90 m modèle ordinaire en eucalyptus	1	Unité	200 000,0	206 612,3
351	Armoire de chambre/ Garde robe	1	Unité	350 000,0	382 586,2
<b>0512 -Tapis et autres revêtement de sol</b>					
352	Tapis en soie 2,90 m	2,9	mètre	300 000,0	300 000,0
353	Revêtement de sol en Vinyle	1	mètre	10 000,0	10 000,0
354	Natte (ikirago)	1	Unité	8 747,4	8 562,8
<b>052 -Articles de ménage en textiles</b>					
<b>0521 -Articles de ménage en textiles</b>					
355	Draps de lit simple (1,60x2)	1	paire	100 000,0	110 000,0
356	Draps de lit double (1,80x2)	1	paire	110 000,0	121 644,0
357	Couverture pour adulte importé (150 x 190) cm (genre zamu)	1	Unité	23 334,1	27 318,5
358	Couvre lits neuf	1	Unité	120 000,0	120 000,0
359	Essuie-mains en coton (1.40 x 0.70) m importé (grandes dimensions)	1	Unité	40 000,0	40 000,0
360	Essuie-mains en mélange coton polystère (1.40 x 0.70) m importé (grandes dimensions)	1	Unité	21 148,8	24 375,1
361	Nappes de table (complet)	1	Ensemble	150 000,0	150 000,0
362	Serviette en tissu pour vaisselle	1	Unité	4 000,0	4 308,9
<b>053 -Appareils électroménagers</b>					
<b>0531 -Appareil électroménager, menager et reparation</b>					
366	Plaque chauffante électrique à double plateaux	1	Unité	70 000,0	70 000,0
367	Cuisinière à charbon en argile	1	Unité	2 000,0	2 000,0
368	Cafetières électriques	1	Unité	125 000,0	125 000,0
369	Ventilateur sur pied	1	Unité	120 000,0	120 000,0
<b>054 -Verrerie, vaisselle et ustensiles de menage</b>					
<b>0541 - Verrerie, vaisselle et ustensiles de menage</b>					
370	Assiette creuse en faïence 25 cm	1	Unité	4 000,0	4 000,0
371	Assiette creuse en plastic 22 cm	1	Unité	3 000,0	3 500,0

**PRIX A LA CONSOMMATION DES MENAGES DE GITEGA: MOIS DE JANVIER 2025**

<b>Province Gitega</b>					
<b>N°</b>	<b>Produits</b>	<b>Qté</b>	<b>Unité</b>	<b>déc.-24</b>	<b>janv.-25</b>
372	Assiette creuse en métal 22 cm	1	Unité	3 914,9	3 956,9
373	Soupière/Bol avec couvercle 18 cm en métal importé	1	Unité	4 229,5	4 660,8
375	Cuillère à café	1	Unité	500,0	594,6
376	Cuillère à soupe	1	Unité	529,7	610,2
377	Louche	1	Unité	3 500,0	3 500,0
378	Couteaux pour ménage importé	1	Unité	2 500,0	2 616,6
379	Verre à boire coupe	1	Unité	7 000,0	7 000,0
380	Verre à boire droit	1	Unité	7 000,0	7 000,0
381	Gobelet en plastique (Mironko)	1	Unité	1 144,7	1 294,0
382	Fourchette	1	Unité	500,0	552,0
383	Tasse	1	Unité	5 000,0	5 000,0
384	Casserole de cuisine (Isafuriya) de 26 cm de diamètre	1	Unité	23 411,1	24 210,1
385	Poêle	1	Unité	30 000,0	20 000,0
386	Seau en plastic avec couvercle 20 l	1	Unité	15 799,1	17 502,4
387	Bassin (45 cm de diamètre) importé	1	Unité	6 572,4	7 970,8
388	Thermos 1l	1	Unité	20 000,0	20 000,0
389	Fers à repasser électrique	1	Unité	135 000,0	132 476,4
390	Fer à repasser non électrique	1	Unité	30 000,0	43 088,7
<b>055 -Outillage et autre matériel pour la maison et le jardin</b>					
<b>0551 -Outillage, matériel et accessoires divers</b>					
391	Piles torche Tiger	1	paire	3 000,0	4 000,0
393	Lampe à Pétrôle/Mazout (grande)	1	Unité	10 000,0	10 000,0
394	Houe	1	Unité	19 309,8	20 274,2
395	Ampoule à incandescence	1	Unité	1 000,0	1 000,0
396	Ampoule économique (5 W)	1	Unité	4 000,0	4 000,0
397	Tube fluorescent	1	Unité	5 000,0	5 000,0
398	Prise	1	Unité	3 000,0	3 000,0
399	Coupe coupe	1	Unité	8 000,0	8 000,0
400	Hâche locale	1	Unité	27 534,6	26 251,2
401	Hâche importée	1	Unité	50 000,0	50 000,0
<b>056 -Biens et services liés à l'entretien courant du foyer</b>					
<b>0561 -Articles de ménage non durables</b>					
402	Savons de ménage GIFURANGUWO blanc	100	Gr	729,8	739,6
403	Savons en poudre non emballé blanc (puff)	1	Kg	10 000,0	10 000,0
404	Savons en poudre non emballé bleu (Toss)	1	Kg	14 000,0	14 491,4
405	Savons en poudre non emballé bleu (Type Géntal)	1	Kg	5 500,0	5 500,0
406	Savons de ménage liquide local pour la vaisselle	5	Litre	25 000,0	25 000,0
408	Briquet	1	Unité	925,9	868,1
409	Allumette importée	1	Boîte	141,4	141,4
410	Bougie locale	1	Unité	1 246,6	1 310,4
411	Bougie importée	1	Unité	1 500,0	1 500,0
412	Cirage liquide Crown	100	Millilitre(s)	3 464,1	3 741,7

**PRIX A LA CONSOMMATION DES MENAGES DE GITEGA: MOIS DE JANVIER 2025**

<b>Province Gitega</b>					
<b>N°</b>	<b>Produits</b>	<b>Qté</b>	<b>Unité</b>	<b>déc.-24</b>	<b>janv.-25</b>
413	Cirage solide LUDE	40	Gr	2 620,7	3 051,8
414	Cirage solide KIWI	32	Gr	4 000,0	5 000,0
415	Brosse pour chaussures	1	Unité	2 000,0	2 000,0
416	Râclette	1	Unité	5 000,0	5 000,0
417	Brosse pour entretien maison	1	Unité	5 000,0	5 000,0
418	Balai à tige en bois	1	Unité	5 000,0	5 000,0
419	Balais à tige de palmier	1	Unité	1 000,0	1 000,0
	<b>0562 -Services domestiques et services menagers</b>				
420	Salaire d'un groom logé sur place	1	mois	20 000,0	20 000,0
421	Salaire d'une bonne logé sur place	1	mois	20 000,0	20 000,0
423	Location des chaises en plastique	1	service	500,0	500,0
424	Location de paniers	1	service	1 000,0	1 000,0
	<b>06 - SANTE</b>				
	<b>61-Produits, appareils et matériels médicaux</b>				
	<b>0611 -Produits, appareils et matériels médicaux</b>				
426	Acide acétylsalsilique comprimé 500mg	1	Comprimé	387,3	387,3
427	Albédazole	1	Comprimé	1 628,7	1 735,5
428	Métronidazole comprimé	1	Comprimé	4 796,3	5 013,3
429	Mébéndazole	1	Comprimé	448,1	316,2
430	Prufene	1	Comprimé	7 500,0	8 558,6
431	Ibuprofène	1	Comprimé	1 831,4	1 817,1
432	Paracetamol	1	Comprimé	894,4	945,7
433	Efferalgan	1	Comprimé	10 259,9	11 698,8
434	Quinine:comprimé	1	Comprimé	7 642,3	7 904,1
435	Amoxiciline	1	Comprimé	1 553,6	1 500,0
436	Miconazole	1	Comprimé	1 500,0	1 500,0
437	Diclofénac	1	Comprimé	5 943,9	6 480,7
438	Glycérine	1	Comprimé	6 480,7	7 000,0
439	Drotavérine	1	Comprimé	2 500,0	2 500,0
440	Eau physiologique	1	Pièce	836,7	700,0
441	Compresse stérile 10x10 cm	1	Pièce	4 472,1	4 121,3
442	Sparadrapp 5x7,5cm	1	Pièce	6 708,2	9 500,0
443	Sparadrapp 5x5cm	1	Pièce	4 472,1	5 600,0
444	Alcool iodé	1	Pièce	2 958,0	2 972,0
445	Termomètre numérique	1	Pièce	11 200,0	11 225,0
446	Tensiomètre numérique	1	Pièce	60 000,0	60 000,0
	<b>062 -Services ambulatoires</b>				
	<b>0621 -Services médicaux et dentaires</b>				
448	Consultation Généraliste en milieu public	1	Service	10 000,0	10 000,0
449	Consultation Généraliste en milieu privé	1	Service	8 000,0	8 000,0
450	Consultation d'un médecin spécialiste dans une clinique privée	1	Service	20 000,0	20 000,0
451	Consultation d'un médecin spécialiste dans une clinique publique	1	Service	2 000,0	2 000,0

**PRIX A LA CONSOMMATION DES MENAGES DE GITEGA: MOIS DE JANVIER 2025**

<b>Province Gitega</b>					
<b>N°</b>	<b>Produits</b>	<b>Qté</b>	<b>Unité</b>	<b>déc.-24</b>	<b>janv.-25</b>
452	Frais de pose des prothèses dentaires	1	Service	6 500,0	6 500,0
	<b>0623 -Services paramedicaux</b>				
454	Examen de selle (Clinique publique)	1	Service	1 750,0	1 750,0
455	Examen de selle (Clinique privée)	1	Service	2 000,0	2 000,0
456	Examen de sang NFS (Clinique publique)	1	Service	10 000,0	10 000,0
457	Examen de sang NFS (Clinique privée)	1	Service	12 490,0	12 490,0
458	Radiographie d'un thorax (Clinique publique)	1	Service	10 000,0	10 000,0
459	Echographie (hôpital public)	1	Service	10 000,0	10 000,0
460	Radiographie d'un thorax (Clinique Privée)	1	Service	9 040,0	9 040,0
461	Echographie (Clinique privée)	1	Service	10 000,0	10 000,0
462	Examen d'urine (Clinique publique)	1	Service	7 350,0	7 350,0
463	Examen d'urine (Clinique privée)	1	Service	6 928,2	5 477,2
464	Service d'infirmier	1	Service	5 000,0	5 000,0
465	Etablissement d'une fiche(Clinique publique)	1	Service	3 000,0	3 000,0
	<b>0623 -Services hospitaliers</b>				
467	Hospitalisation dans un hôpital public (salle commune)	1	Service	200,0	200,0
468	Hospitalisation dans une clinique public (chambre individuelle)	1	Service	10 000,0	10 000,0
469	Hospitalisation dans une clinique privée (chambre individuelle)	1	Service	20 000,0	17 320,5
471	Etablissement d'une fiche d'hospitalisation (Clinique privée)	1	Service	1 000,0	1 000,0
	<b>07 - TRANSPORTS</b>				
	<b>071 -Achat de véhicules</b>				
	<b>0712 -Cycle et motocycle et vehicules a traction animale</b>				
475	Vélo KINGA à bagage	1	Unité	700 000,0	700 000,0
478	Moto TVS 110	1	Unité	3 700 000,0	3 700 000,0
479	Moto SANILLI	1	Unité	2 100 000,0	2 100 000,0
	<b>072 -Dépenses d'utilisation des véhicules</b>				
	<b>0721 -Pièces de rechange et accessoires</b>				
480	Pneu YANA 750x16 JS 14 PLY	1	Unité	360 000,0	360 000,0
481	Pneu Yana 750x15 12 PLY	1	Unité	350 000,0	350 000,0
484	Pneu pour vélo à bagage	1	Unité	46 376,3	48 542,3
485	Pneu arrière pour moto TVS	1	Unité	170 000,0	170 000,0
486	Chambre à air R14 (voiture)	1	Unité	45 000,0	45 000,0
487	Chambre à air pour vélo à bagage	1	Unité	14 212,9	16 371,2
488	Chambre à air pour moto TVS	1	Unité	18 945,4	18 945,4
489	Batterie YOKOHAMA pour automobile (voiture)	1	Unité	300 000,0	300 000,0
491	Batterie Varta 12 V 45 AH 210A	1	Unité	40 000,0	40 000,0
493	Bougie d'allumage pour automobile (voiture)	1	paquet	80 000,0	80 000,0
494	Plaquettes de freins (voiture)	1	paquet	70 000,0	70 000,0

**PRIX A LA CONSOMMATION DES MENAGES DE GITEGA: MOIS DE JANVIER 2025**

<b>Province Gitega</b>					
<b>N°</b>	<b>Produits</b>	<b>Qté</b>	<b>Unité</b>	<b>déc.-24</b>	<b>janv.-25</b>
<b><u>0722 -Carburants et lubrifiants</u></b>					
495	Essence	1	Litre	4 030,0	4 030,0
496	Gas-oil	1	Litre	3 955,0	3 955,0
497	Huile moteur pour véhicule Diesel	1	Litre	22 661,7	22 661,7
498	Huile moteur pour véhicule à essence	1	Litre	22 328,4	22 328,4
499	Huile de frein	1	Litre	20 916,5	20 800,8
<b><u>0723 -Entretien et réparations de véhicules particuliers</u></b>					
500	Lavage voiture	1	Service	7 000,0	7 000,0
501	Lavage d'une Jeep 4X4	1	Service	10 000,0	10 000,0
502	Collage de pneu automobile (un seul trou)	1	Service	5 000,0	5 000,0
503	Collage de pneu pour moto	1	Service	2 075,8	2 823,1
504	Vidange	1	Service	5 916,1	4 160,2
505	Remplacement de plaquettes de freins	1	Service	7 000,0	7 000,0
<b><u>0724 -Services divers relatifs aux véhicules personnels</u></b>					
506	Vignette auto (Taxe de roulage)	1	Service	40 000,0	40 000,0
507	Contrôle technique	1	Service	75 000,0	75 000,0
508	Leçon auto-école: théorie	1	Service	80 000,0	80 000,0
509	Leçon auto-école: pratique	1	Service	100 000,0	100 000,0
<b><u>073 -Services de transport</u></b>					
<b><u>0732 -Transport routier de passagers</u></b>					
511	Taxi-Voiture: petite course itinéraire libre	1	Service	5 000,0	5 000,0
512	Taxi - BAJAJ: petite course itinéraire libre	1	Service	3 000,0	3 000,0
513	Taxi-moto: petite course itinéraire libre	1	Service	1 000,0	1 023,8
514	Taxi - vélo: petite course itinéraire libre,	1	Service	500,0	468,2
516	Transport de passager de la province vers Bujumbura Mairie	1	Billet	9 500,0	9 500,0
<b><u>0736 -Autres types de transports et services de transport</u></b>					
526	Location de véhicule avec chauffeur voiture (TI)	1	Jour	150 000,0	150 000,0
527	Location de véhicule avec chauffeur jeep (PRADO)	1	Jour	450 000,0	450 000,0
<b><u>08 - COMMUNICATION</u></b>					
<b><u>081 -Communication</u></b>					
<b><u>0812 -Matériel de téléphonie et de télécopie</u></b>					
535	Téléphone mobile ITEL	1	Unité	34 000,0	34 000,0
536	Téléphone mobile TECHNO (Android)	1	Unité	260 000,0	260 000,0
<b><u>0813 -Téléphone, télégraphe, connexion internet</u></b>					
538	Econet LEO vers LEO-Econet Heure normale	1	Minute(s)	165,0	165,0
539	Econet LEO vers Opérateur Fixe	1	Minute(s)	257,0	257,0
540	Econet LEO vers ONAMOB	1	Minute(s)	220,0	220,0
541	Econet LEO vers LUMITEL	1	Minute(s)	220,0	220,0

**PRIX A LA CONSOMMATION DES MENAGES DE GITEGA: MOIS DE JANVIER 2025**

<b>Province Gitega</b>					
<b>N°</b>	<b>Produits</b>	<b>Qté</b>	<b>Unité</b>	<b>déc.-24</b>	<b>janv.-25</b>
542	Econet LEO vers Ouganda	1	Minute(s)	600,0	600,0
543	Econet LEO vers Afrique du sud	1	Minute(s)	1 500,0	1 500,0
544	Econet LEO vers Belgique	1	Minute(s)	800,0	800,0
545	Econet LEO vers Washington	1	Minute(s)	800,0	800,0
546	ONAMOB vers ONAMOB Heure normale	1	Minute(s)	128,0	128,0
547	ONAMOB vers Opérateur Fixe	1	Minute(s)	165,0	165,0
548	ONAMOB vers LUMITEL	1	Minute(s)	165,0	165,0
549	ONAMOB vers Econet LEO	1	Minute(s)	165,0	165,0
550	ONAMOB vers Ouganda	1	Minute(s)	450,0	450,0
551	ONAMOB vers Afrique du sud	1	Minute(s)	1 088,0	1 088,0
552	ONAMOB vers Belgique	1	Minute(s)	165,0	165,0
553	ONAMOB vers Washington	1	Minute(s)	120,0	120,0
554	LUMITEL vers LUMITEL Heure normale	1	Minute(s)	96,0	96,0
555	LUMITEL vers Opérateur Fixe	1	Minute(s)	96,0	96,0
556	LUMITEL vers ONAMOB	1	Minute(s)	198,0	198,0
557	LUMITEL vers Econet LEO	1	Minute(s)	198,0	198,0
558	LUMITEL vers Ouganda	1	Minute(s)	420,0	420,0
559	LUMITEL vers Afrique du sud	1	Minute(s)	180,0	180,0
560	LUMITEL vers Belgique	1	Minute(s)	188,0	188,0
561	LUMITEL vers Washington	1	Minute(s)	150,0	150,0
562	Opérateur (ONATEL) Fixe vers Opérateur Fixe Heure normale	1	Minute(s)	36,0	36,0
563	Opérateur (ONATEL) Fixe vers LUMITEL	1	Minute(s)	186,0	186,0
564	Opérateur (ONATEL) Fixe vers ONAMOB	1	Minute(s)	72,0	72,0
565	Opérateur (ONATEL) Fixe vers ECONET LEO	1	Minute(s)	186,0	186,0
566	Opérateur (ONATEL) Fixe vers Ouganda	1	Minute(s)	210,0	210,0
567	Opérateur (ONATEL) Fixe vers Afrique du sud	1	Minute(s)	120,0	120,0
568	Opérateur (ONATEL) Fixe vers Belgique	1	Minute(s)	188,0	188,0
569	Opérateur (ONATEL) Fixe vers Etats Unis (Washington).	1	Minute(s)	150,0	150,0
	<b>09 - LOISIRS ET CULTURES</b>				
	<b>091 -Matériel audiovisuel, photographique et de traitement</b>				
	<b>0911 -Appareils de réception, d'enregistrement et de repro</b>				
580	Radio simple	1	Unité	32 000,0	32 000,0

**PRIX A LA CONSOMMATION DES MENAGES DE GITEGA: MOIS DE JANVIER 2025**

<b>Province Gitega</b>					
<b>N°</b>	<b>Produits</b>	<b>Qté</b>	<b>Unité</b>	<b>déc.-24</b>	<b>janv.-25</b>
581	SABUFA (Sonny)	1	Unité	200 000,0	200 000,0
582	Téléviseur SHARP en couleur 55 cm (21")	1	Unité	160 000,0	160 000,0
583	Téléviseur SONY en couleur 55 cm (21") i	1	Unité	270 000,0	270 000,0
585	Téléviseur numérique écran plat (32") "Samsung"	1	Unité	650 000,0	650 000,0
586	Antenne de télévision (Air Start)	1	Unité	30 000,0	30 000,0
588	Lecteur DVD	1	Unité	75 000,0	75 000,0
<b>0913 -Matériel de traitement de l'information et supports d</b>					
589	Calculatrice scientifique CASIO	1	Unité	13 000,0	13 000,0
590	Calculatrice commerciale	1	Unité	12 000,0	10 954,5
598	Logiciel Anti-virus (Kaspersky)	1	Unité	35 000,0	35 000,0
599	Clé USB (flash disk 4 GB)	1	Unité	15 659,5	15 659,5
600	Carte Mémoire (2 GB)	1	Unité	12 493,3	12 493,3
<b>093 -Autres articles et matériel de loisirs, de jardinage et a</b>					
<b>0931 -Jeux et jouets, passe-temps et articles de sport et d</b>					
601	Voiture (jouet	1	Unité	15 000,0	15 000,0
602	Carte (Titanique)	1	Paquet	500,0	1 040,0
603	Ballon en plastique pour enfant	1	Unité	2 000,0	2 000,0
<b>0933 -Produits pour jardins, plantes et fleurs, animaux de</b>					
605	Engrais chimique - Urée	1	Kg	2 000,0	2 000,0
606	Engrais chimique - DAP	1	Kg	2 200,0	2 200,0
607	Engrais chimique -Kcl	1	Kg	1 700,0	1 700,0
<b>094 -Services récréatifs et culturels</b>					
<b>0941 -Services récréatifs et sportifs et services culturels</b>					
611	Services de photographe (développement, tirage) série de 8 photos passeport	1	Photos	3 500,0	3 324,7
612	Services de photographe (développement, tirage) série de 2 photos carte postal en couleur	1	Photos	1 500,0	1 817,1
614	Album pour photo petit format à 24 pauses;at	1	Unité	3 000,0	3 000,0
616	Droit d'entrée au Stade de football: Championnat local (Pourtour)	1	Billet	1 000,0	1 000,0
617	Admission à la piscine (une séance)	1	Billet	3 000,0	3 000,0
<b>095 -Journaux, livres et articles de papeterie</b>					
<b>0954 -Papeterie et matériel de dessin et imprimes divers</b>					
623	Cahier de 48 feuilles quadrillé	1	Unité	1 185,7	1 447,0
624	Cahier de 60 feuilles quadrillé	1	Unité	1 590,8	1 901,4
625	Cahier de 100 feuilles quadrillé	1	Unité	2 576,8	3 178,5
626	Stylos à bille	1	Unité	1 000,0	1 000,0
627	Registre quadrillé	1	Unité	18 000,0	18 000,0
628	Reliure avec carton simple	1	Unité	2 500,0	2 154,4
629	Reliure avec carton et transparent	1	Unité	2 500,0	2 500,0
630	Rame de papier double A	1	Paquet	48 000,0	48 000,0
631	Enveloppes sac A4	1	Unité	500,0	584,3

**PRIX A LA CONSOMMATION DES MENAGES DE GITEGA: MOIS DE JANVIER 2025**

<b>Province Gitega</b>					
<b>N°</b>	<b>Produits</b>	<b>Qté</b>	<b>Unité</b>	<b>déc.-24</b>	<b>janv.-25</b>
632	Enveloppes par avion petite dimension	1	Unité	228,9	218,9
633	Crayons HB	1	Unité	501,8	471,8
634	Late en plastic transparent	1	Unité	1 414,2	1 224,7
635	Boîte mathématique	1	Boîte	3 991,6	3 872,8
636	Boîte de couleur petit format	1	Boîte	4 000,0	4 000,0
<b>10 - ENSEIGNEMENT</b>					
<b>101 -Enseignement pré-élémentaire et primaire</b>					
<b>1011 -Enseignement pré-élémentaire et primaire</b>					
639	Frais de scolarité jardin d' enfants maternelle publique	1	Trimestre;	5 000,0	5 000,0
640	Frais de scolarité jardin d' enfants ou maternelle privée	1	Trimestre;	73 484,7	73 484,7
641	Frais de scolarité dans une école primaire privée	1	Trimestre;	90 000,0	90 000,0
<b>102 -Enseignement secondaire</b>					
<b>1021 -Enseignement secondaire</b>					
642	Frais de scolarité dans une école secondaire publique	1	Trimestre;	7 000,0	7 000,0
643	Frais de scolarité dans une école secondaire privée	1	Trimestre;	125 000,0	125 000,0
<b>104 -Enseignement supérieur</b>					
<b>1041 -Enseignement supérieur</b>					
645	Frais de scolarité dans le supérieur privée : Droit/Economie	1	Trimestre;	100 000,0	100 000,0
<b>11 - RESTAURANTS ET HÔTELS</b>					
<b>111 -Services de restauration</b>					
<b>1111 -Restaurants, cafés et établissements similaires</b>					
650	Petit-déjeuner hors ménage: (agatoke)	1	Service	2 084,7	2 179,8
651	Petit-déjeuner hors ménage (sandwich simple +thé noir)	1	Service	1 431,6	1 337,5
652	Petit-déjeuner hors ménage (sandwich simple +thé au lait)	1	Service	2 738,6	2 289,4
653	Lait frais au cafétériat	500	Millilitre(s)	1 527,1	1 392,5
655	Tasse de thé noir	1	Tasse(s)	462,1	891,3
656	Tasse de thé au lait	1	Tasse(s)	910,1	1 183,2
657	Omlettes nature (2 œufs)	1	Service	4 500,0	3 320,0
658	Repas (Haricot + Riz) dans un restaurant	1	Service	1 979,3	1 901,4
659	Repas (Haricot + Banane ou pomme de terre) dans un restaurant	1	Service	2 408,2	2 309,8
660	Repas (petit pois frais+ Banane ou pomme de terre) dans un restaurant	1	Service	3 770,6	3 041,7
661	Repas (Pâte+viande) dans un restaurant.	1	Service	4 851,6	3 965,4
662	Brochettes simple de viande de chèvre	1	Service	3 846,7	3 427,0
663	Brochettes de viande de chèvre accompagné	1	Service	6 090,3	5 631,4



**PRIX A LA CONSOMMATION DES MENAGES DE GITEGA: MOIS DE JANVIER 2025**

<b>Province Gitega</b>					
<b>N°</b>	<b>Produits</b>	<b>Qté</b>	<b>Unité</b>	<b>déc.-24</b>	<b>janv.-25</b>
664	Brochettes simple de viande de vache	1	Service	4 355,9	4 355,9
665	Brochettes de viande de vache accompagné	1	Service	7 085,2	7 691,6
668	Quart de poulet	1	Service	16 509,6	20 000,0
671	Mchopo	1	Service	10 000,0	10 000,0
672	Bière Amstel Blonde 65 Cl dans un cabaret	65	Centilitre(s)	4 949,2	4 282,3
673	Bière Amstel Bock 33 Cl au cabaret	33	Centilitre(s)	3 659,3	3 397,0
674	Bière Primus 72 Cl au cabaret	72	Centilitre(s)	3 600,2	3 227,1
675	Bière Primus 50 Cl (AKABAJU) au cabaret	50	Centilitre(s)	2 410,3	2 377,4
676	Vin de banane INSONGO au cabaret	75	Centilitre(s)	2 083,3	2 083,3
677	Vin de banane RUGOMBO/URWARWA au cabaret	75	Centilitre(s)	600,0	600,0
678	Vin rouge au cabaret (Drosty 375 ml)	375	Centilitre(s)	25 000,0	25 000,0
681	Vin de messe au cabaret	75	Centilitre(s)	50 000,0	50 000,0
683	Heineken 33 cl au cabaret	33	Centilitre(s)	13 000,0	15 000,0
685	Bière de sorgho	75	Centilitre(s)	1 562,5	1 118,0
686	Boissons gazeuse en bouteille en verre au cabaret (Fanta)	300	Millilitre(s)	2 000,0	2 500,0
<b>112 -Services d'hébergement</b>					
<b>1121 -Hôtels et services d'hébergement</b>					
688	Chambre dans un hôtel moyenne classe (lit simple)	1	Nuit(s)	25 000,0	25 000,0
689	Chambre dans un hôtel simple (sanitaire interne dans la chambre)	1	Nuit(s)	15 000,0	15 000,0
690	Chambre dans un hôtel simple (sanitaire externe de la chambre)	1	Nuit(s)	10 000,0	10 000,0
<b>12 - BIENS ET SERVICES DIVERS</b>					
<b>121 -Soins corporels</b>					
<b>1211 -Salons de coiffure et instituts de soins et de beauté</b>					
691	Coupe ordinaire pour homme, Avec tondeuse électrique	1	Service	1 345,9	997,5
692	Coupe ordinaire pour dame	1	Service	1 486,0	1 043,0
693	Coupe carré pour dame	1	Service	2 522,7	1 933,2
694	Coupe cheveux lisse pour dame	1	Service	5 000,0	5 000,0
695	Coiffure lisse simple et lavage	1	Service	7 000,0	7 000,0
696	Coiffure moderne et lavage	1	Service	15 000,0	15 000,0
697	Coiffure sans lavage	1	Service	5 000,0	5 000,0
698	Défrisage des cheveux (main d'œuvre seulement)	1	Service	7 000,0	7 000,0
699	Défrisage des cheveux (produit+main d'œuvre)	1	Service	10 000,0	10 000,0
700	Tresse natte	1	Service	15 000,0	15 000,0
701	Tresse mèches longues	1	Service	20 000,0	20 000,0
<b>1213 -Autres appareils électriques ou non et articles pour</b>					
702	Brosse à dent: White dent	1	Unité	1 224,7	1 000,0
703	Peigne à cheveux lisses en plastic	1	Unité	1 500,0	1 500,0
704	Peigne à cheveux naturels en plastic	1	Unité	1 000,0	1 500,0

**PRIX A LA CONSOMMATION DES MENAGES DE GITEGA: MOIS DE JANVIER 2025**

<b>Province Gitega</b>					
<b>N°</b>	<b>Produits</b>	<b>Qté</b>	<b>Unité</b>	<b>déc.-24</b>	<b>janv.-25</b>
705	Coupe à ongles	1	Unité	1 386,6	1 281,9
706	Lame de rasoir TATRA	1	Unité	518,6	500,0
707	Rasoir Bic	1	Unité	1 081,6	1 310,4
708	Pâte dentifrice Colgate (Herbal) 100ml	100	Millilitre(s)	5 000,0	5 000,0
709	Pâte dentifrice White dent 190g	190	Gr	7 000,0	7 000,0
710	Pâte dentifrice Signal 120ml	120	Millilitre(s)	9 000,0	9 000,0
711	Lait de toilette local COPAR (Citron 500ml)	500	Millilitre(s)	8 000,0	8 000,0
712	Lait de toilette importé (Revlon 600ml)	600	Millilitre(s)	30 000,0	30 000,0
713	Lait de toilette importé Vasélyne (100 ml)	100	Millilitre(s)	18 898,8	15 000,0
714	Movit (lait 260ml)	260	Millilitre(s)	5 000,0	6 034,2
715	Familial savonor	200	Gr	3 000,0	3 352,9
716	Shaza savonor	150	Gr	2 272,0	2 861,8
717	Orissa savonor	100	Gr	1 913,9	2 236,1
718	Savon de toilette GIV	80	Gr	2 000,0	2 091,3
719	Savon de toilette Impérial	200	Gr	5 000,0	5 233,2
720	Savon de toilette FA	100	Gr	5 000,0	5 000,0
721	Savon médicinal local Muganga	85	Gr	2 000,0	2 075,8
722	Dettol importé (savon)	100	Gr	3 000,0	3 734,2
723	Parfums pour Femme (innocence original)	18	Millilitre(s)	14 325,7	14 000,0
724	Vernis simple 18ml	18	Millilitre(s)	2 272,0	2 466,2
725	Rouge à lèvres	8	Gr	1 536,9	1 889,9
726	Papier hygiénique de bonne qualité (blanc)	1	Rouleau	1 817,1	1 594,0
727	Papier hygiénique de moyenne qualité (rose)	1	Rouleau	1 000,0	1 000,0
728	Couches jetables Pamper's pour bébé de 3 a 6 kilos	1	Unité	1 000,0	951,6
729	Poudre compact (fond de teint 17 gr)	17	Gr	2 320,8	2 113,8
730	Poudre blanc vestline	100	Gr	2 000,0	2 086,7
731	Tampons hygiéniques (Cotex Feathers)	1	Paquet	4 000,0	4 000,0
<b>123 -Effets personnels n.c.a</b>					
<b>1231 -Autres appareils et articles pour soins corporels, bij</b>					
732	Boucles d'oreille (vis)	1	Pair(e)	2 166,9	2 516,5
<b>1232 -Autres effets personnels</b>					
735	Sacoche	1	Unité	15 000,0	15 000,0
736	Valise à roulette	1	Unité	45 000,0	45 000,0
738	Sac à dos	1	Unité	45 000,0	47 936,6
739	Parapluies droits	1	Unité	15 000,0	16 061,4
740	Parapluies pliants	1	Unité	17 000,0	19 521,1
741	Sac à main en similicuir	1	Unité	18 982,4	18 982,4
742	lunettes solaires pour femmes bas de gamme	1	Unité	10 000,0	10 000,0
743	lunettes solaires pour homme bas de gamme	1	Unité	10 000,0	10 000,0
744	Porte-monnaie en similicuir	1	Unité	10 000,0	10 000,0
745	Cercueils ordinaire pour adulte	1	Unité	40 000,0	40 000,0

**PRIX A LA CONSOMMATION DES MENAGES DE GITEGA: MOIS DE JANVIER 2025**

<b>Province Gitega</b>					
<b>N°</b>	<b>Produits</b>	<b>Qté</b>	<b>Unité</b>	<b>déc.-24</b>	<b>janv.-25</b>
746	Cercueils ordinaire pour enfants (0 - 5 ans)	1	Unité	25 000,0	25 000,0
<b>127 -Autres services n.c.a</b>					
<b>1271 -Autres services n.c.a.</b>					
752	Frais de moulin manioc	1	Service	119,7	84,1
753	Frais de moulin maïs	1	Service	157,8	135,5
756	Frais d'établissement d'un extrait de naissance	1	Service	1 000,0	1 224,7
757	Frais d'établissement d'un extait de mariage	1	Service	1 500,0	1 224,7
758	Frais d'établissement d'Extrait d'acte de décès	1	Service	1 500,0	1 224,7
759	Frais d'établissement d'une attestation d'état civil	1	Service	1 500,0	1 118,0
760	Frais d'établissemnt d'une attestation résidence	1	Service	1 500,0	1 581,1
761	Frais d'établissement d'une attestation d'identité complète	1	Service	1 500,0	1 581,1
765	Frais de délivrance de Carte Nationale d'Identité	1	Service	1 000,0	1 224,7
766	Frais de notaire	1	Service	3 000,0	3 000,0
768	Frais d'annonce à la radio (Communiqué de décès)	1	Service	1 000,0	1 000,0

**PRIX A LA CONSOMMATION DES MENAGES DE KARUZI: MOIS DE JANVIER 2025**

Province Karuzi					
N°	Produits	Qté	Unité	déc.-24	janv.-25
<b>01 - ALIMENTATION ET BOISSONS NON ALCOOLISÉES</b>					
<b>011 -Produits alimentaires</b>					
<b>0111 - Pains et céréales</b>					
1	Riz blanc local à grains longs	1	Kg	4 743,4	4 500,0
2	Riz blanc local à grains courts	1	Kg	4 135,2	3 800,0
3	Riz blanc long grains importé de la Tanzanie	1	Kg	6 846,3	7 000,0
5	Maïs à grains blanc local BIO	1	Kg	2 055,5	2 269,5
8	Sorgho rouge local non germé	1	Kg	6 928,2	7 554,1
11	Eleusine local	1	Kg	6 564,5	8 000,0
12	Farine de maïs local	1	Kg	2 392,4	2 482,7
13	Farine de maïs blanche importé	1	Kg	3 926,0	4 500,0
14	Farine de blé local de production artisanale	1	Kg	5 899,9	6 434,6
15	Farine d'Eleusine local	1	Kg	6 745,4	8 000,0
16	Farine de sorgho non germé local	1	Kg	7 211,1	7 737,3
18	Spaghetti importé	500	Gr	6 720,8	8 825,0
19	Pain tomate local	300	Gr	2 319,2	2 151,6
20	Pain coupé simple local	300	Gr	1 833,1	3 383,8
22	Pain non coupé local en forme de baguette (pain français)	150	Gr	1 236,9	1 147,6
23	Sandwich local	100	Gr	442,3	590,0
26	Beignets à base de farine de blé	50	Gr	353,0	504,3
27	Biscuits au chocolat importés	90	Gr	1 500,0	1 500,0
29	Pain plat (Chapati) local	50	Gr	519,2	481,7
<b>0112 - Viandes</b>					
31	Viande de bœuf sans os	1	Kg	23 000,0	26 165,9
32	Tripes de bœuf	1	Kg	18 000,0	22 078,1
34	Viande de chèvre	1	Kg	28 460,5	30 652,4
37	Poulet local sur pied	1	Kg	17 548,9	20 930,2
42	Viandes en conserve	340	Gr	4 000,0	4 000,0
<b>0113 -Poissons et Fruits de mer</b>					
49	Ndagala sec local	1	Kg	106 575,6	106 575,6
50	Ndagala sec importé	1	Kg	15 162,2	14 074,7
53	Sardine à tomate	155	Gr	2 958,0	3 313,3
54	Sardine à huile	25	Gr	4 949,7	5 820,4
<b>0114 -Lait, fromage et œuf</b>					
55	Lait frais de vache local (Imfyufyu)	1	Litre	2 400,0	2 400,0
59	Lait en poudre NIDO 400 gr	400	Gr	51 614,0	58 000,0
60	Lait en poudre SUPALAIT 400 gr	400	Gr	43 911,7	65 000,0
65	Œuf local	1	Unité	1 016,0	1 200,0
<b>0115 -Huiles et graisses</b>					
68	Huile de palme local non raffiné	1	Litre	6 245,0	7 000,0
69	Huile de coton GOLDEN	5	Litre	72 536,2	72 536,2
70	Huile COOKI (SAVONOR)	5	Litre	58 217,1	85 000,0
72	Margarine blue band Importé en pot en plastic	250	Gr	6 656,0	6 480,7
<b>0116 - Fruits</b>					
77	Avocats local	1	Kg	1 114,4	1 495,6
78	Bananes mûres longues local	1	Kg	934,1	1 390,3
79	Bananes mûres courtes local	1	Kg	3 808,0	3 715,3

**PRIX A LA CONSOMMATION DES MENAGES DE KARUZI: MOIS DE JANVIER 2025**

Province Karuzi					
N°	Produits	Qté	Unité	déc.-24	janv.-25
80	Ananas local	1	Kg	963,9	1 234,1
81	Oranges local	1	Kg	3 156,1	3 337,9
82	Citron local	1	Kg	6 038,2	4 965,6
83	Mandarines local	1	Kg	3 122,8	3 302,7
84	Papayes local	1	Kg	1 815,1	2 064,0
85	Fruits de la passion (amabungo) local	1	Kg	8 599,4	7 102,6
86	Prunes de Japon (amatunda) local	1	Kg	8 520,1	6 441,2
	<b>0117 -Légumes</b>				
89	Oignons blanc local	1	Kg	2 500,0	4 129,3
90	Oignons rouge local	1	Kg	2 500,0	3 382,0
91	Tomates fraîches local	1	Kg	3 143,8	2 635,2
92	Conserves de Tomate (salsa) importé	70	Gr	2 000,0	2 236,1
93	Petites aubergines (Intore) local	1	Kg	4 808,0	1 599,9
95	Petit pois vert local	1	Kg	5 467,0	5 438,8
97	Poivron vert local	1	Kg	3 500,0	3 000,0
98	Ails frais local (non décortiqués)	1	Kg	35 000,0	34 493,9
99	Carottes local	1	Kg	3 000,0	3 722,4
100	Choux vert local	1	Kg	935,1	462,9
101	Feuilles de manioc	1	Kg	215,4	295,2
102	Lengalenga	1	Kg	2 344,3	2 126,4
103	Poirreaux local	1	Kg	6 269,6	6 724,6
104	Epinard local	1	Kg	1 656,8	1 571,9
105	Feuilles de haricot (umukubi)	1	Kg	1 287,6	2 203,6
107	Arrachides décortiqués local	1	Kg	12 618,1	15 000,0
108	Arrachides grillés local	100	g	1 115,7	1 058,0
109	Farine d'arachide locale	1	Kg	13 000,0	15 000,0
110	Haricot sec de couleur blanche	1	Kg	4 605,8	3 849,0
111	Haricot sec de couleur jaune	1	Kg	5 488,6	5 039,9
112	Haricot sec de couleur rouge	1	Kg	3 644,4	3 448,9
113	Haricot sec graines mélangés	1	Kg	3 618,8	3 422,5
114	Petit pois sec local	1	Kg	9 587,1	10 000,0
115	Farine de soja locale	1	Kg	5 000,0	5 000,0
116	Pomme de terre de couleur mauve	1	Kg	2 526,7	1 324,3
117	Pomme de terre local couleur jaune (genre Ruhengeri)	1	Kg	2 266,4	1 765,6
119	Patate douce local	1	Kg	683,4	726,7
120	Banane douce (igisahira)	1	Kg	1 213,9	1 855,9
121	Colocase (ay'i Kizungu)	1	Kg	1 906,8	1 922,7
122	Manioc frais en tubercule	1	Kg	1 209,0	1 512,2
126	Farine de manioc sec INYANGE	1	Kg	1 300,0	1 257,4
127	Ubuswage	1	Kg	1 306,9	1 281,6
	<b>0118 -Sucre, confiture, miel, chocolat et confiserie</b>				
129	Sucre blanc cristallisé local (SOSUMO)	1	Kg	6 000,0	6 000,0
131	Miel local	1	Kg	13 693,1	15 000,0
133	Bonbon	1	Unité	50,0	50,0
	<b>0119 -Produits alimentaires n.c.a</b>				
134	Sel de cuisine non emballé(non fin).	1	Kg	2 616,6	3 000,0
135	Sel de table emballé	600	Gr	8 000,0	8 000,0
136	Mayonnaise importé	470	Gr	25 000,0	25 495,1
137	Cube (maggi, jumbo, etc.)	4	Gr	300,0	300,0
138	Piment rouge frais (Mbuzi) local	1	Kg	35 615,1	20 197,2

**PRIX A LA CONSOMMATION DES MENAGES DE KARUZI: MOIS DE JANVIER 2025**

Province Karuzi					
N°	Produits	Qté	Unité	déc.-24	janv.-25
139	Céleri local	1	Kg	13 353,1	17 187,1
140	Pilipili liquide local	340	Gr	3 680,1	4 335,2
141	Farine pour Bébé importé(Cérélac)	400	Gr	42 898,6	45 000,0
142	Lait en poudre pour bébé Guigoz	400	Gr	33 421,4	33 421,4
143	Lait en poudre pour bébé (NAN) (0 à 6 mois)	400	Gr	50 990,2	50 000,0
<b>012 -Boissons non alcoolisees</b>					
<b>0121 -Cafe, the et cacao</b>					
144	Café en paquet local	250	Gr	5 000,0	5 000,0
145	Café soluble instantané en boîte (NESCAFE)	250	Gr	75 000,0	75 000,0
146	Thé en paquet	200	Gr	2 236,1	2 075,8
<b>0122 -Eaux minérales, boissons rafraichissantes, jus de fruits</b>					
149	Sirop de maracoudja Akeзамutima	65	Centilitre(s)	6 500,0	10 000,0
150	Boisson gazeuse en bouteille en verre (coca cola, sprite, orange, citron)	30	Centilitre(s)	1 936,0	1 598,7
151	Eau minérale(1,5l) Kinju local	1,5	Litre	2 616,6	2 616,6
152	Eau minérale (500 ml) Kinju local	500	Millilitre(s)	1 611,9	1 500,0
153	Eau minérale gazeuse Aquavie (650ml) local	650	Millilitre(s)	1 000,0	1 000,0
<b>02 - BOISSONS ALCOOLISÉES, TABAC ET STUPÉFIANT</b>					
<b>021 -Boissons alcoolisees</b>					
<b>0211 -Spiritueux</b>					
154	Whisky J&B importé	1	Litre	50 000,0	50 000,0
<b>0212 -Vin et boissons fermentees</b>					
156	Vin de banane (isongo)	75	Centilitre(s)	2 091,3	2 000,0
157	Vin de banane Urugombo/Urwarwa	75	Centilitre(s)	1 275,4	1 500,0
158	Vin rouge Drosdy importé en bouteille en verre	375	Millilitre(s)	24 494,9	25 305,4
159	Vin de messe importé	75	Centilitre(s)	45 000,0	47 315,1
160	Vin blanc Martini importé	75	Centilitre(s)	90 000,0	90 000,0
<b>0213 -Biere</b>					
161	Amstel blonde(65cl) local	65	Centilitre(s)	4 472,1	3 741,7
162	Amstel Bock(33cl) local	33	Centilitre(s)	3 464,1	3 000,0
163	Primus(72cl) local	72	Centilitre(s)	3 158,2	2 656,6
164	Heineken (65cl) importé	65	Centilitre(s)	10 000,0	10 000,0
165	Heineken (33cl) importé	33	Centilitre(s)	12 000,0	15 000,0
166	Bière de sorgho local	75	Centilitre(s)	713,5	700,0
<b>022 -Tabacs</b>					
<b>0221 -Tabacs</b>					
167	Supermatch local	1	cigarettes	223,6	200,0
168	Yes local	1	cigarettes	273,9	250,0
169	Feuilles de tabac (turumbombeke)	100	Gr	4 820,8	4 521,0

**PRIX A LA CONSOMMATION DES MENAGES DE KARUZI: MOIS DE JANVIER 2025**

Province Karuzi					
N°	Produits	Qté	Unité	déc.-24	janv.-25
<b>03 - ARTICLES D'HABILLEMENT ET CHAUSSURES</b>					
<b>031 -Articles d'habillement</b>					
<b>0311 -Tissus d'habillement</b>					
170	Popeline (1ère qualité)	1	mètre	4 000,0	4 095,3
171	Tissus pour costume	1	mètre	15 000,0	15 194,9
173	Ikanga	4,5	yards	16 057,2	16 057,2
175	Igitenge AFRITEX	6	yards	45 000,0	37 500,0
177	Voile en nylon importé (Imvutano)	1	Ensemble	139 247,7	120 986,4
<b>0312 -Vetements</b>					
178	Pantalon neuf importé pour homme	1	Unité	40 000,0	45 000,0
179	Pantalon friperie importé pour homme	1	Unité	12 625,3	14 452,4
180	Chemise de ville longues manches neuve pour homme	1	Unité	25 000,0	27 386,1
181	Chemise de ville courtes manches neuve pour homme	1	Unité	25 000,0	28 231,1
182	Chemise de ville longues manches friperie pour homme	1	Unité	6 993,5	6 965,8
183	Chemise de ville courtes manches friperie pour homme	1	Unité	6 256,9	6 444,9
185	Tee-shirts friperie pour homme	1	Unité	7 063,6	7 883,2
186	Capitula (culotte) friperie pour homme	1	Unité	14 345,3	15 194,9
187	Slip neuf Homme en coton avec ceinture élastique	1	Unité	3 500,0	3 500,0
188	Slip neuf Homme en coton sans ceinture	1	Unité	3 500,0	3 367,7
189	Singlet neuf pour homme	1	Unité	5 000,0	5 000,0
190	Singlet friperie pour homme	1	Unité	2 392,4	2 620,7
191	Chaussettes neuf pour homme	1	paire	2 000,0	2 075,8
192	Chaussettes friperie pour homme	1	paire	1 000,0	1 224,7
194	Jupe friperie pour femme	1	Unité	4 679,5	4 983,2
198	Chemise friperie pour femme	1	Unité	3 912,0	4 035,7
200	Pantalon friperie pour femme	1	Unité	6 153,1	6 786,9
201	Slip neuf en coton pour dame	1	Unité	2 500,0	2 876,3
203	Soutien gorge ordinaire neuf	1	Unité	2 500,0	2 656,6
204	Soutien gorge ordinaire friperie	1	Unité	1 246,4	1 402,0
205	Sous jupe	1	Unité	4 032,7	3 324,7
208	Robe neuve pour un enfant de 5 ans	1	Unité	22 865,3	25 000,0
210	Culotte friperie pour enfant de 6 à 12 ans	1	Unité	4 182,6	4 193,0
211	Tricot friperie pour enfant de 6 à 12 ans	1	Unité	3 000,0	2 892,6
214	Tee-shirts friperie pour enfant de 6 à 12 ans	1	Unité	3 158,2	4 344,1
215	Chemise friperie pour enfant de 6 à 12 ans	1	Unité	3 117,9	3 367,7
216	Pantalon friperie pour enfant de 6 à 12 ans	1	Unité	4 395,2	4 793,7
217	Jupe friperie pour enfant de 6 à 12 ans	1	Unité	3 500,0	3 476,0
218	Grenouillère friperie pour bébé de 0 à 2 ans	1	Unité	2 080,1	1 817,1
219	Slip neuf pour garçon de 6 à 12 ans	1	Unité	963,5	963,5
220	Slip neuf pour fille de 6 à 12 ans	1	Unité	963,5	963,5
221	Chaussettes friperie pour enfant de 6 à 12 ans	1	paire	956,4	796,2
222	Linges blanc en coton	12	Unité	40 934,7	57 191,1

**PRIX A LA CONSOMMATION DES MENAGES DE KARUZI: MOIS DE JANVIER 2025**

Province Karuzi					
N°	Produits	Qté	Unité	déc.-24	janv.-25
223	Couverture importée pour bébé	1	Unité	42 426,4	27 037,1
224	Flanelle (Ikigoma)	1	Unité	10 238,6	10 626,6
225	Couvre-bébé ordinaire importé	1	Unité	43 267,5	49 129,7
229	Ensemble Chemise et culotte/jupe kaki (7 à 9 ans)	1	Ensemble	18 000,0	20 000,0
230	Chemise blanche courte manche (7 à 9 ans)	1	Unité	9 109,2	6 971,2
231	Culotte bleu (7 à 9 ans)	1	Unité	9 257,7	10 000,0
232	Jupe bleu (7 à 9 ans)	1	Unité	9 352,2	10 466,4
233	Chemise blanche courte manche (13 à 15ans)	1	Unité	7 156,7	7 559,3
234	Pantalon bleu (13 à 15 ans)	1	Unité	11 640,8	12 081,9
235	Ensemble Chemise blanche et pantalon bleu (13 à 15 ans)	1	Ensemble	20 000,0	21 584,6
236	Jupe bleu (13 à 15 ans)	1	Unité	10 000,0	10 000,0
237	Ensemble Chemise blanche et jupe bleu (13 à 15 ans)	1	Ensemble	19 959,8	21 584,6
<b>0313 -Autres articles vestimentaires et accessoires d'habillem</b>					
238	Cravates neufs en polyester	1	Unité	5 000,0	5 000,0
239	Ceinture neuf en similicuir	1	Unité	8 000,0	10 000,0
242	Foulards de tête en nylon plissé pour femmes (Igitambara)	1	Unité	3 290,7	3 290,7
<b>0314 -Confection, nettoyage, réparation et location d'habits</b>					
243	Confection de chemise pour homme	1	service	10 000,0	10 000,0
244	Confection de costume pour homme	1	service	40 000,0	40 000,0
245	Réparation d'une chemise pour homme (col)	1	service	1 000,0	1 000,0
246	Confection ensemble pagne pour femme	1	service	15 888,4	15 000,0
247	Confection tenue locale pour femme (Igitenge)	1	service	1 084,5	1 176,1
248	Confection tenue locale pour femme (Imvutano)	1	service	1 148,7	1 275,4
249	Réparation d'une blouse (diminution ou augmentation)	1	service	1 000,0	1 355,4
250	Confection d'un costume garçon de 6 à 12 ans	1	service	20 000,0	20 000,0
255	Location de voile (imvutano)	1	Ensemble	3 000,0	5 000,0
257	Location d'une robe de mariage	1	Unité	150 000,0	150 000,0
<b>032 -Chaussures</b>					
<b>0321 -Chaussures diverses</b>					
262	Sandales en plastic (Yeboyabo) pour adulte	1	paire	5 000,0	6 731,7
263	Chaussures Ikambambiri	1	paire	4 500,0	5 000,0
<b>0322 -Coordonnerie</b>					
275	Renforcement de semelle+talon pour homme	1	service	2 286,5	2 738,6
276	Remplacement du semelle+talon pour homme	1	service	2 390,9	2 866,3
277	Renforcement de semelle pour femme	1	service	2 000,0	2 154,4



**PRIX A LA CONSOMMATION DES MENAGES DE KARUZI: MOIS DE JANVIER 2025**

Province Karuzi					
N°	Produits	Qté	Unité	déc.-24	janv.-25
<b>04 - LOGEMENT, EAU, ÉLECTRICITÉ, GAZ ET AUTRES COMBU</b>					
<b>041 -Loyers effectifs</b>					
<b>0411 -Loyers effectivement payés par les locataires</b>					
278	Loyer d'un logement à 2 Pièces (chambre et salon) Catégorie 1	1	Mois	24 662,1	33 471,6
279	Loyer d'un logement à 2 pièces (chambre et salon) Catégorie 2	1	Mois	31 581,8	44 814,0
283	Loyer d'un logement à 3 Pièces (2 chambres et salon) Catégorie 1	1	Mois	42 426,4	80 000,0
284	Loyer d'un logement à 3 Pièces (2 chambres et salon) Catégorie 2	1	Mois	50 000,0	68 399,0
288	Loyer d'un logement 4 Pièces (3 chambres et salon): Catégorie 2	1	Mois	77 459,7	109 544,5
289	Loyer d'un logement 4 Pièces (3 chambres et salon): Catégorie 3	1	Mois	89 442,7	109 544,5
291	Loyer d'une Villa moderne	1	Mois	150 000,0	173 205,1
<b>043 -Entretien et réparation des logements</b>					
<b>0431 -Matériaux pour travaux d'entretien et de réparation des</b>					
293	Ciment importé de la Tanzanie (SIMBA BORA)	50	Kg	66 183,8	68 000,0
294	Sable	1	Brouette	5 421,6	2 866,3
295	Tôle ondulée locale	1	Unité	44 397,3	44 000,0
296	Tôle ondulée importé	1	Unité	47 189,8	47 000,0
297	Brique claustra	1	Unité	3 000,0	4 000,0
298	Brique cuite	1	Unité	70,0	100,0
299	Vitre	1	Unité	127 542,5	200 000,0
300	Carreaux	1	m2	56 948,0	60 000,0
301	Peintures à huile (BASCO)	4	Litre	63 967,7	63 792,5
302	Peinture à eau (BASCO)	4	Litre	45 000,0	45 000,0
303	Fer à béton	1	longueur	40 000,0	32 930,2
304	Planche en eucalyptus	1	Unité	8 000,0	8 122,2
305	Madrier en eucalyptus	1	Unité	7 000,0	7 613,5
307	Tuyau petite dimension 1/2	1	Rouleau	15 770,1	16 000,0
308	Robinet de ravabo	1	Unité	25 000,0	15 000,0
309	Robinet 1/2 (SANWA)	1	Unité	16 829,3	20 000,0
311	Main d'œuvre pour petits travaux de maçonnerie (maçon)	1	Jour	12 000,0	12 242,5
312	Main d'œuvre pour petits travaux de maçonnerie (aide-maçon)	1	Jour	6 000,0	6 000,0
313	Main d'œuvre pour réparation courante de problème de plomberie (Remplacement de vanne)	1	service	4 728,7	3 868,7
315	Main d'œuvre pour réparation courante de panne d'électricité (remplacement d'une prise)	1	service	4 000,0	4 472,1
316	Main d'œuvre pour le remplacement d'une serrure	1	service	4 000,0	3 000,0

**PRIX A LA CONSOMMATION DES MENAGES DE KARUZI: MOIS DE JANVIER 2025**

Province Karuzi					
N°	Produits	Qté	Unité	déc.-24	janv.-25
<b>044 -Alimentation en eau et services divers lié au logement</b>					
<u>0453 -Combustibles</u>					
333	Pétrole lampant chez le revendeur	1	Litre	4 000,0	4 000,0
334	Mazout chez le revendeur	1	Litre	4 000,0	4 000,0
335	Charbon de bois au détail	1	Kg	992,1	1 024,3
336	Charbon de bois (demi sac)	1	demi-sac	27 329,3	30 246,9
<b>05 - MEUBLES, ARTICLES DE MÉNAGES ET ENTRETIEN COUR</b>					
<b>051 -Meubles , articles d'ameublement, tapis et autres revêtem</b>					
<u>0511 -Meubles et articles d'ameublements</u>					
339	Chaise en bois eucalyptus	1	Unité	31 178,7	40 000,0
341	Salon en bois eucalyptus	1	Ensemble	422 948,5	582 847,7
342	Salle à manger en bois eucalyptus	1	Ensemble	252 463,4	283 294,4
343	Armoire/ dresseoir en eucalyptus	1	Unité	578 914,3	532 801,1
344	Table en bois en eucalyptus	1	Unité	54 387,9	74 168,6
347	Matelas en mousse (Dodoma) 1.40 x 1.90 x 0.15 m	1	Unité	700 000,0	750 000,0
349	Lit simple 1.40 x 1.90 m modèle ordinaire en eucalyptus	1	Unité	203 164,1	173 270,0
350	Lit simple 1.60 x 1.90 m modèle ordinaire en eucalyptus	1	Unité	233 422,9	193 276,5
351	Armoire de chambre/ Garde robe	1	Unité	236 435,4	283 294,4
<u>0512 -Tapis et autres revêtement de sol</u>					
353	Revêtement de sol en Vinyle	1	mètre	12 000,0	12 000,0
354	Natte (ikirago)	1	Unité	10 000,0	8 490,2
<b>052 -Articles de ménage en textiles</b>					
<u>0521 -Articles de ménage en textiles</u>					
355	Draps de lit simple (1,60x2)	1	paire	48 274,5	50 000,0
356	Draps de lit double (1,80x2)	1	paire	65 000,0	68 175,7
357	Couverture pour adulte importé (150 x 190) cm (genre zamu)	1	Unité	20 800,8	25 198,4
361	Nappes de table (complet)	1	Ensemble	51 961,5	54 772,3
<b>053 -Appareils électroménagers</b>					
<u>0531 -Appareil électroménager, menager et reparation</u>					
367	Cuisinière à charbon en argile	1	Unité	2 738,6	4 160,2
<b>054 -Verrerie, vaisselle et ustensiles de menage</b>					
<u>0541 - Verrerie, vaisselle et ustensiles de menage</u>					
370	Assiette creuse en faïence 25 cm	1	Unité	3 158,2	4 368,0
371	Assiette creuse en plastic 22 cm	1	Unité	1 224,7	1 374,7
373	Soupière/Bol avec couvercle 18 cm en métal importé	1	Unité	4 160,2	5 514,2
375	Cuillère à café	1	Unité	559,3	500,0
376	Cuillère à soupe	1	Unité	528,8	500,0
377	Louche	1	Unité	2 305,1	3 387,9
378	Couteaux pour ménage importé	1	Unité	1 732,1	1 923,4
379	Verre à boire coupe	1	Unité	6 245,0	7 652,9
380	Verre à boire droit	1	Unité	6 317,1	7 849,8
381	Gobelet en plastique (Mironko)	1	Unité	1 402,0	1 500,0

**PRIX A LA CONSOMMATION DES MENAGES DE KARUZI: MOIS DE JANVIER 2025**

Province Karuzi					
N°	Produits	Qté	Unité	déc.-24	janv.-25
382	Fourchette	1	Unité	500,0	500,0
383	Tasse	1	Unité	5 477,2	5 405,8
385	Poêle	1	Unité	25 000,0	20 000,0
386	Seau en plastic avec couvercle 20 l	1	Unité	12 000,0	15 000,0
387	Bassin (45 cm de diamètre) importé	1	Unité	5 738,8	8 385,9
389	Fers à repasser électrique	1	Unité	50 000,0	91 547,2
390	Fer à repasser non électrique	1	Unité	30 000,0	40 000,0
<b>055 -Outillage et autre matériel pour la maison et le jardin</b>					
<b>0551 -Outillage, matériel et accessoires divers</b>					
391	Piles torche Tiger	1	paire	3 464,1	3 563,6
392	Piles Torche panasonic	1	paire	3 000,0	3 000,0
393	Lampe à Pétrôle/Mazout (grande)	1	Unité	7 000,0	7 000,0
394	Houe	1	Unité	17 320,5	20 000,0
395	Ampoule à incandescence	1	Unité	3 031,4	4 000,0
396	Ampoule économique (5 W)	1	Unité	4 000,0	3 464,1
397	Tube fluorescent	1	Unité	7 000,0	6 928,2
398	Prise	1	Unité	2 449,5	2 236,1
401	Hâche importée	1	Unité	15 000,0	15 000,0
<b>056 -Biens et services liés à l'entretien courant du foyer</b>					
<b>0561 -Articles de ménage non durables</b>					
402	Savons de ménage GIFURANGUWO blanc	100	Gr	980,1	864,4
403	Savons en poudre non emballé blanc (puff)	1	Kg	6 731,7	9 146,1
404	Savons en poudre non emballé bleu (Toss)	1	Kg	8 746,9	8 853,6
406	Savons de ménage liquide local pour la vaisselle	5	Litre	22 377,3	22 377,3
408	Briquet	1	Unité	1 000,0	1 000,0
409	Allumette importée	1	Boîte	200,0	193,3
410	Bougie locale	1	Unité	1 500,0	1 500,0
411	Bougie importée	1	Unité	1 000,0	1 000,0
412	Cirage liquide Crown	100	Millilitre(s)	3 017,1	4 373,4
413	Cirage solide LUDE	40	Gr	2 352,2	3 000,0
414	Cirage solide KIWI	32	Gr	4 000,0	4 000,0
415	Brosse pour chaussures	1	Unité	1 782,6	1 500,0
416	Râclette	1	Unité	7 000,0	7 472,3
417	Brosse pour entretien maison	1	Unité	7 000,0	5 359,4
418	Balai à tige en bois	1	Unité	7 000,0	5 625,3
419	Balais à tige de palmier	1	Unité	1 224,7	1 000,0
<b>0562 -Services domestiques et services menagers</b>					
420	Salaire d'un groom logé sur place	1	mois	24 662,1	21 544,3
421	Salaire d'une bonne logé sur place	1	mois	28 231,1	28 231,1
423	Location des chaises en plastique	1	service	300,0	500,0
424	Location de paniers	1	service	1 000,0	707,1
<b>06 - SANTE</b>					
<b>061-Produits, appareils et matériels médicaux</b>					
<b>0611 -Produits, appareils et matériels médicaux</b>					
426	Acide acétysalsilique comprimé 500mg	1	Comprimé	574,3	574,3
427	Albédazole	1	Comprimé	2 322,0	1 848,8

**PRIX A LA CONSOMMATION DES MENAGES DE KARUZI: MOIS DE JANVIER 2025**

<b>Province Karuzi</b>					
<b>N°</b>	<b>Produits</b>	<b>Qté</b>	<b>Unité</b>	<b>déc.-24</b>	<b>janv.-25</b>
428	Métronidazole comprimé	1	Comprimé	1 958,3	2 220,6
429	Mébéndazole	1	Comprimé	320,4	468,2
430	Prufene	1	Comprimé	5 609,3	4 030,9
431	Ibuprofène	1	Comprimé	1 388,7	1 446,3
432	Paracetamol	1	Comprimé	1 000,0	1 000,0
433	Efferalgan	1	Comprimé	4 868,2	6 754,8
434	Quinine:comprimé	1	Comprimé	7 289,4	8 338,8
435	Amoxiciline	1	Comprimé	1 613,7	1 613,7
437	Diclofénac	1	Comprimé	4 052,9	5 501,6
440	Eau physiologique	1	Pièce	1 146,4	1 243,2
441	Compresse stérile 10x10 cm	1	Pièce	3 776,4	3 565,2
442	Sparadrap 5x7,5cm	1	Pièce	5 694,8	5 470,8
443	Sparadrap 5x5cm	1	Pièce	4 000,0	4 000,0
444	Alcool iodé	1	Pièce	3 111,7	2 514,9
445	Termomètre numérique	1	Pièce	8 000,0	6 000,0
446	Tensiomètre numérique	1	Pièce	75 000,0	60 000,0
	<b>062 -Services ambulatoires</b>				
	<b>0621 -Services médicaux et dentaires</b>				
448	Consultation Généraliste en milieu public	1	Service	3 500,0	3 500,0
	<b>0623 -Services paramédicaux</b>				
454	Examen de selle (Clinique publique)	1	Service	3 000,0	3 000,0
456	Examen de sang NFS (Clinique publique)	1	Service	9 750,0	5 280,0
458	Radiographie d'un thorax (Clinique publique)	1	Service	14 000,0	14 000,0
459	Echographie (hôpital public)	1	Service	5 000,0	5 000,0
462	Examen d'urine (Clinique publique)	1	Service	5 820,0	5 800,0
464	Service d'infirmier	1	Service	500,0	500,0
465	Etablissement d'une fiche(Clinique publique)	1	Service	500,0	500,0
	<b>0623 -Services hospitaliers</b>				
467	Hospitalisation dans un hôpital public (salle commune)	1	Service	2 000,0	2 000,0
468	Hospitalisation dans une clinique public (chambre individuelle)	1	Service	10 000,0	10 000,0
	<b>07 - TRANSPORTS</b>				
	<b>072 -Dépenses d'utilisation des véhicules</b>				
	<b>0721 -Pièces de rechange et accessoires</b>				
484	Pneu pour vélo à bagage	1	Unité	34 251,1	45 000,0
485	Pneu arrière pour moto TVS	1	Unité	137 430,1	197 451,7
487	Chambre à air pour vélo à bagage	1	Unité	12 000,0	13 000,0
488	Chambre à air pour moto TVS	1	Unité	10 000,0	20 000,0
493	Bougie d'allumage pour automobile (voiture)	1	paquet	52 000,0	100 000,0
	<b>0722 -Carburants et lubrifiants</b>				
495	Essence	1	Litre	4 051,0	4 051,0
496	Gas-oil	1	Litre	3 976,0	3 976,0
497	Huile moteur pour véhicule Diesel	1	Litre	19 480,1	30 000,0
498	Huile moteur pour véhicule à essence	1	Litre	19 203,7	32 000,0
499	Huile de frein	1	Litre	21 847,1	21 147,4

**PRIX A LA CONSOMMATION DES MENAGES DE KARUZI: MOIS DE JANVIER 2025**

Province Karuzi					
N°	Produits	Qté	Unité	déc.-24	janv.-25
<b>0723 -Entretien et réparations de véhicules particuliers</b>					
500	Lavage voiture	1	Service	4 229,5	5 732,7
501	Lavage d'une Jeep 4X4	1	Service	5 233,2	7 000,0
502	Collage de pneu automobile (un seul trou)	1	Service	4 000,0	5 000,0
503	Collage de pneu pour moto	1	Service	2 000,0	2 364,4
504	Vidange	1	Service	3 223,7	4 161,8
505	Remplacement de plaquettes de freins	1	Service	4 400,6	3 223,7
<b>073 -Services de transport</b>					
<b>0732 -Transport routier de passagers</b>					
513	Taxi-moto: petite course itinéraire libre	1	Service	1 189,2	1 861,2
514	Taxi - vélo: petite course itinéraire libre,	1	Service	500,0	500,0
516	Transport de passager de la province vers Bujumbura Mairie	1	Billet	18 306,2	21 147,4
<b>08 - COMMUNICATION</b>					
<b>081 -Communication</b>					
<b>0811 -Services postaux</b>					
529	Envoi de Courrier (20 à 50 kg) Intérieur du pays	1	Service	5 000,0	5 646,2
530	Lettre à la poste vers l'Intérieur	1	Service	210,0	210,0
531	Lettre à la poste vers l'Afrique	1	Service	1 010,0	1 010,0
532	Lettre à la poste vers l'Europe	1	Service	1 030,0	1 030,0
<b>09 - LOISIRS ET CULTURES</b>					
<b>091 -Matériel audiovisuel, photographique et de traitement de</b>					
<b>0911 -Appareils de réception, d'enregistrement et de reproduc</b>					
580	Radio simple	1	Unité	35 000,0	44 246,7
<b>0913 -Matériel de traitement de l'information et supports d'en</b>					
589	Calculatrice scientifique CASIO	1	Unité	13 416,4	12 490,0
590	Calculatrice commerciale	1	Unité	3 825,9	3 825,9
599	Clé USB (flash disk 4 GB)	1	Unité	15 000,0	15 000,0
600	Carte Mémoire (2 GB)	1	Unité	15 000,0	20 000,0
<b>093 -Autres articles et matériel de loisirs, de jardinage et anim</b>					
<b>0931 -Jeux et jouets, passe-temps et articles de sport et divers</b>					
602	Carte (Titanique)	1	Paquet	1 275,4	1 500,0
<b>0933 -Produits pour jardins, plantes et fleurs, animaux de com</b>					
605	Engrais chimique - Urée	1	Kg	1 500,0	1 500,0
606	Engrais chimique - DAP	1	Kg	1 500,0	1 500,0
<b>094 -Services récréatifs et culturels</b>					
<b>0941 -Services récréatifs et sportifs et services culturels</b>					
611	Services de photographe (développement, tirage) série de 8 photos passeport	1	Photos	3 958,5	5 860,3
612	Services de photographe (développement, tirage) série de 2 photos carte postal en couleur	1	Photos	1 176,1	1 979,3
613	Album pour photo grand format 200 pages,	1	Unité	15 000,0	15 000,0

**PRIX A LA CONSOMMATION DES MENAGES DE KARUZI: MOIS DE JANVIER 2025**

Province Karuzi					
N°	Produits	Qté	Unité	déc.-24	janv.-25
614	Album pour photo petit format à 24 pauses;at	1	Unité	3 000,0	3 000,0
618	Droit d'entrée dans une salle de vidéo des quartiers populaires	1	Billet	200,0	200,0
<b>095 -Journaux, livres et articles de papeterie</b>					
<b>0954 -Papeterie et matériel de dessin et imprimés divers</b>					
623	Cahier de 48 feuilles quadrillé	1	Unité	1 095,4	1 000,0
624	Cahier de 60 feuilles quadrillé	1	Unité	1 341,6	1 245,5
625	Cahier de 100 feuilles quadrillé	1	Unité	2 236,1	2 000,0
626	Stylos à bille	1	Unité	1 000,0	1 000,0
627	Registre quadrillé	1	Unité	12 000,0	12 161,2
628	Reliure avec carton simple	1	Unité	2 500,0	2 500,0
629	Reliure avec carton et transparent	1	Unité	3 000,0	3 000,0
630	Rame de papier double A	1	Paquet	33 444,6	43 979,8
631	Enveloppes sac A4	1	Unité	887,9	1 000,0
632	Enveloppes par avion petite dimension	1	Unité	262,1	300,0
633	Crayons HB	1	Unité	387,3	440,3
634	Late en plastic transparent	1	Unité	1 224,7	1 224,7
635	Boîte mathématical	1	Boîte	3 500,0	3 500,0
<b>10 - ENSEIGNEMENT</b>					
<b>101 -Enseignement pré-élémentaire et primaire</b>					
<b>1011 -Enseignement pré-élémentaire et primaire</b>					
639	Frais de scolarité jardin d' enfants maternelle publique	1	Trimestre;	12 000,0	12 000,0
640	Frais de scolarité jardin d' enfants ou maternelle privée	1	Trimestre;	30 000,0	30 000,0
641	Frais de scolarité dans une école primaire privée	1	Trimestre;	45 000,0	45 000,0
<b>102 -Enseignement secondaire</b>					
<b>1021 -Enseignement secondaire</b>					
642	Frais de scolarité dans une école secondaire publique	1	Trimestre;	7 000,0	7 000,0
643	Frais de scolarité dans une école secondaire privée	1	Trimestre;	45 000,0	45 000,0
<b>11 - RESTAURANTS ET HÔTELS</b>					
<b>111 -Services de restauration</b>					
<b>1111 -Restaurants, cafés et établissements similaires</b>					
650	Petit-déjeuner hors ménage: (agatoke)	1	Service	2 738,6	2 154,4
651	Petit-déjeuner hors ménage (sandwich simple +thé noir)	1	Service	591,6	748,3
652	Petit-déjeuner hors ménage (sandwich simple +thé au lait)	1	Service	836,7	965,5
653	Lait frais au cafétériat	500	Millilitre(s)	1 500,0	1 500,0
654	Sandwich au cafétariat	100	Gr	427,2	467,5
655	Tasse de thé noir	1	Tasse(s)	387,3	547,7
656	Tasse de thé au lait	1	Tasse(s)	632,5	765,2
657	Omlettes nature (2 œufs)	1	Service	3 873,0	4 619,7
658	Repas (Haricot + Riz) dans un restaurant	1	Service	2 547,7	2 139,8

**PRIX A LA CONSOMMATION DES MENAGES DE KARUZI: MOIS DE JANVIER 2025**

Province Karuzi					
N°	Produits	Qté	Unité	déc.-24	janv.-25
659	Repas (Haricot + Banane ou pomme de terre) dans un restaurant	1	Service	2 547,7	2 139,8
660	Repas (petit pois frais+ Banane ou pomme de terre) dans un restaurant	1	Service	3 379,0	2 873,1
661	Repas (Pâte+viande) dans un restaurant.	1	Service	4 560,8	4 344,1
662	Brochettes simple de viande de chèvre	1	Service	3 000,0	3 000,0
663	Brochettes de viande de chèvre accompagné	1	Service	5 820,4	5 161,1
664	Brochettes simple de viande de vache	1	Service	3 000,0	3 000,0
665	Brochettes de viande de vache accompagné	1	Service	5 820,4	5 793,2
668	Quart de poulet	1	Service	16 734,0	15 162,2
669	Ragoût	1	Service	16 734,0	15 326,2
672	Bière Amstel Blonde 65 Cl dans un cabaret	65	Centilitre(s)	3 618,8	3 500,0
673	Bière Amstel Bock 33 Cl au cabaret	33	Centilitre(s)	3 000,0	3 000,0
674	Bière Primus 72 Cl au cabaret	72	Centilitre(s)	2 616,6	2 500,0
675	Bière Primus 50 Cl (AKABAJU) au cabaret	50	Centilitre(s)	2 016,4	2 000,0
676	Vin de banane INSONGO au cabaret	75	Centilitre(s)	2 000,0	1 817,1
677	Vin de banane RUGOMBO/URWARWA au cabaret	75	Centilitre(s)	1 000,0	1 392,5
678	Vin rouge au cabaret (Drosty 375 ml)	375	Centilitre(s)	45 000,0	45 000,0
679	Vin blanc martini blanc (1l) au cabaret	1	Litre	50 000,0	50 000,0
680	(whisky J&B au cabaret	1	Litre	50 000,0	50 000,0
681	Vin de messe au cabaret	75	Centilitre(s)	45 000,0	55 000,0
682	Heineken 65 cl au cabaret	65	Centilitre(s)	10 000,0	10 000,0
683	Heineken 33 cl au cabaret	33	Centilitre(s)	12 000,0	15 000,0
684	Bière NYONGERA 72 Cl dans cabaret	72	Centilitre(s)	2 500,0	2 500,0
685	Bière de sorgho	75	Centilitre(s)	800,0	700,0
686	Boissons gazeuse en bouteille en verre au cabarêt (Fanta)	300	Millilitre(s)	1 895,7	1 691,8
<b>112 -Services d'hébergement</b>					
<b>1121 -Hôtels et services d'hébergement</b>					
689	Chambre dans un hôtel simple (sanitaire interne dans la chambre)	1	Nuit(s)	10 913,9	11 292,4
690	Chambre dans un hôtel simple (sanitaire externe de la chambre)	1	Nuit(s)	8 320,3	10 626,6
<b>12 - BIENS ET SERVICES DIVERS</b>					
<b>121 -Soins corporels</b>					
<b>1211 -Salons de coiffure et instituts de soins et de beauté</b>					
691	Coupe ordinaire pour homme, Avec tondeuse électrique	1	Service	1 500,0	1 106,7
692	Coupe ordinaire pour dame	1	Service	1 500,0	1 500,0
694	Coupe cheveux lisse pour dame	1	Service	3 162,3	2 449,5
695	Coiffure lisse simple et lavage	1	Service	6 082,2	4 308,9
696	Coiffure moderne et lavage	1	Service	20 000,0	20 000,0
697	Coiffure sans lavage	1	Service	3 941,9	3 301,9
698	Défrisage des cheveux (main d'œuvre seulement)	1	Service	8 000,0	8 000,0

**PRIX A LA CONSOMMATION DES MENAGES DE KARUZI: MOIS DE JANVIER 2025**

Province Karuzi					
N°	Produits	Qté	Unité	déc.-24	janv.-25
699	Défrisage des cheveux (produit+main d'œuvre)	1	Service	17 235,5	15 283,5
700	Tresse natte	1	Service	18 643,4	19 309,8
701	Tresse mèches longues	1	Service	17 587,3	17 660,3
	<b>1213 -Autres appareils electriques ou non et articles pour soi</b>				
702	Brosse à dent: White dent	1	Unité	1 500,0	1 402,0
703	Peigne à cheveux lisses en plastic	1	Unité	1 000,0	1 500,0
704	Peigne à cheveux naturels en plasctic	1	Unité	664,9	664,1
705	Coupe à ongles	1	Unité	707,1	700,0
706	Lame de rasoir TATRA	1	Unité	500,0	500,0
707	Rasoir Bic	1	Unité	1 224,7	1 224,7
708	Pâte dentifrice Colgate (Herbal) 100ml	100	Millilitre(s)	7 362,4	8 000,0
709	Pâte dentifrice White dent 190g	190	Gr	8 417,2	9 311,5
710	Pâte dentifrice Signal 120ml	120	Millilitre(s)	9 838,0	10 000,0
711	Lait de toilette local COPAR (Citron 500ml)	500	Millilitre(s)	8 900,0	8 900,0
712	Lait de toilette importé (Revlon 600ml)	600	Millilitre(s)	25 000,0	25 000,0
714	Movit (lait 260ml)	260	Millilitre(s)	5 000,0	5 000,0
715	Familial savonor	200	Gr	3 277,2	3 391,4
716	Shaza savonor	150	Gr	2 186,7	2 113,8
717	Orissa savonor	100	Gr	2 000,0	2 049,3
718	Savon de toilette GIV	80	Gr	2 000,0	2 091,2
719	Savon de toilette Impérial	200	Gr	4 573,1	4 726,9
720	Savon de toilette FA	100	Gr	2 013,8	2 013,8
721	Savon médicinal local Muganga	85	Gr	2 000,0	2 072,7
722	Dettol importé (savon)	100	Gr	3 500,0	3 307,2
724	Vernis simple 18ml	18	Millilitre(s)	4 082,5	4 203,6
725	Rouge à lèvres	8	Gr	5 348,1	4 258,2
726	Papier hygiénique de bonne qualité (blanc)	1	Rouleau	2 000,0	1 500,0
727	Papier hygiénique de moyenne qualité (rose)	1	Rouleau	1 643,2	1 500,0
728	Couches jetables Pamper's pour bébé de 3 a 6 kilos	1	Unité	720,0	681,7
729	Poudre compact (fond de teint 17 gr)	17	Gr	1 732,1	2 500,0
730	Poudre blanc vestline	100	Gr	2 114,7	2 000,0
731	Tampons hygiéniques (Cotex Feathers)	1	Paquet	4 000,0	4 000,0
	<b>123 -Effets personnels n.c.a</b>				
	<b>1231 -Autres appareils et articles pour soins corporels, bijoux</b>				
732	Boucles d'oreille (vis)	1	Pair(e)	4 472,1	3 868,7
	<b>1232 -Autres effets personnels</b>				
737	Valise simple	1	Unité	80 000,0	69 282,0
738	Sac à dos	1	Unité	45 000,0	45 000,0
739	Parapluies droits	1	Unité	14 994,0	19 493,6
740	Parapluies pliants	1	Unité	15 000,0	20 745,4
741	Sac à main en simlicuir	1	Unité	25 000,0	37 416,6
745	Cercueils ordinaire pour adulte	1	Unité	61 212,7	66 494,0
746	Cercueils ordinaire pour enfants (0 - 5 ans)	1	Unité	33 200,5	41 601,7



**PRIX A LA CONSOMMATION DES MENAGES DE KARUZI: MOIS DE JANVIER 2025**

Province Karuzi					
N°	Produits	Qté	Unité	déc.-24	janv.-25
	<b>127 -Autres services n.c.a</b>				
	<b>1271 -Autres services n.c.a.</b>				
752	Frais de moulin manioc	1	Service	64,4	86,7
753	Frais de moulin maïs	1	Service	91,5	100,0
755	Frais d'une attestation de nationalité	1	Service	1 500,0	1 500,0
756	Frais d'établissement d'un extrait de naissance	1	Service	1 500,0	1 500,0
757	Frais d'établissement d'un extait de mariage	1	Service	1 500,0	1 500,0
758	Frais d'établissement d'Extrait d'acte de décès	1	Service	1 500,0	1 500,0
759	Frais d'établissement d'une attestation d'état civil	1	Service	1 500,0	1 500,0
760	Frais d'établissemnt d'une attestation résidence	1	Service	2 500,0	2 500,0
761	Frais d'établissement d'une attestation d'identité complète	1	Service	1 500,0	1 500,0
765	Frais de délivrance de Carte Nationale d'Identité	1	Service	1 000,0	1 000,0

**PRIX A LA CONSOMMATION DES MENAGES DE KAYANZA: MOIS DE JANVIER 2025**

Province Kayanza					
N°	Produits	Qté	Unité	déc.-24	janv.-25
<b>01 - ALIMENTATION ET BOISSONS NON ALCOOLISÉES</b>					
<b>011 -Produits alimentaires</b>					
<b>0111 - Pains et céréales</b>					
1	Riz blanc local à grains longs	1	Kg	6 020,4	4 897,2
2	Riz blanc local à grains courts	1	Kg	4 000,0	4 106,3
3	Riz blanc long grains importé de la Tanzanie	1	Kg	6 649,4	6 656,0
4	Riz blanc à grains longs importé de la tanzanie (sac de 25 kg) 1ère qualité	25	Kg	180 823,8	168 084,1
5	Maïs à grains blanc local BIO	1	Kg	2 631,0	2 307,4
6	Maïs à grains blanc local HYBRIDE	1	Kg	2 638,7	2 307,4
7	Maïs en grains blanc importé	1	Kg	3 090,3	2 834,8
8	Sorgho rouge local non germé	1	Kg	5 956,7	5 965,2
9	Sorgho blanc local	1	Kg	4 000,0	3 178,9
10	Blé local	1	Kg	4 000,0	4 211,8
11	Eleusine local	1	Kg	10 000,0	10 000,0
12	Farine de maïs local	1	Kg	2 965,7	2 572,7
13	Farine de maïs blanche importé	1	Kg	4 524,5	4 734,1
14	Farine de blé local de production artisanale	1	Kg	5 000,0	4 827,4
15	Farine d'Eleusine local	1	Kg	12 000,0	10 247,0
16	Farine de sorgho non germé local	1	Kg	5 285,8	5 845,5
17	Macaroni importé	500	Gr	12 000,0	10 483,0
18	Spaghetti importé	500	Gr	6 116,7	5 846,3
19	Pain tomate local	300	Gr	1 812,1	1 921,7
20	Pain coupé simple local	300	Gr	2 055,3	1 397,5
21	Pain coupé double local	500	Gr	3 431,8	2 958,6
22	Pain non coupé local en forme de baguette (pain français)	150	Gr	905,3	1 184,2
23	Sandwich local	100	Gr	605,4	652,7
24	Pain brun (Pain ngano) local	500	Gr	3 726,4	3 805,5
25	Pain michette local	400	Gr	2 872,4	3 125,0
26	Beignets à base de farine de blé	50	Gr	449,2	441,7
27	Biscuits au chocolat importés	90	Gr	1 573,7	1 415,6
28	Petit cake emballé local	50	Gr	297,5	358,1
29	Pain plat (Chapati) local	50	Gr	561,8	398,6
<b>0112 - Viandes</b>					
30	Viande de boeuf avec os	1	Kg	25 000,0	23 452,1
31	Viande de bœuf sans os	1	Kg	28 000,0	26 457,5
32	Tripes de bœuf	1	Kg	12 000,0	13 000,0
34	Viande de chèvre	1	Kg	14 122,2	14 122,2
35	Viande de porc sans os	1	Kg	22 000,0	20 000,0
36	Viande de porc avec os	1	Kg	16 000,0	16 000,0
37	Poulet local sur pied	1	Kg	20 769,6	25 944,3
41	Boulettes ordinaires	1	Kg	8 493,8	8 493,8
42	Viandes en conserve	340	Gr	8 493,8	8 493,8
<b>0113 -Poissons et Fruits de mer</b>					
49	Ndagala sec local	1	Kg	60 558,2	100 129,5
50	Ndagala sec importé	1	Kg	26 049,1	17 914,6
53	Sardine à tomate	155	Gr	3 500,0	3 646,8
54	Sardine à huile	25	Gr	7 000,0	6 649,4

**PRIX A LA CONSOMMATION DES MENAGES DE KAYANZA: MOIS DE JANVIER 2025**

Province Kayanza					
N°	Produits	Qté	Unité	déc.-24	janv.-25
<b>0114 -Lait, fromage et œuf</b>					
55	Lait frais de vache local (Imfyufyu)	1	Litre	3 131,9	3 000,0
57	Lait frais en paquet Hiland importé	500	Millilitre(s)	4 000,0	4 000,0
58	Lait de vache local pasteurisé en bouteille en plastic	500	Millilitre(s)	3 500,0	-
59	Lait en poudre NIDO 400 gr	400	Gr	46 415,9	56 618,6
60	Lait en poudre SUPALAIT 400 gr	400	Gr	40 000,0	38 470,8
65	Œuf local	1	Unité	1 146,5	1 275,3
66	Œuf industriel local	1	Unité	1 146,5	1 275,3
<b>0115 -Huiles et graisses</b>					
67	Huile de palme local raffiné	1	Litre	10 243,7	11 677,2
68	Huile de palme local non raffiné	1	Litre	6 745,4	7 689,3
69	Huile de coton GOLDEN	5	Litre	80 000,0	76 630,9
70	Huile COOKI (SAVONOR)	5	Litre	80 000,0	70 000,0
72	Margarine blue band Importé en pot en plastic	250	Gr	10 656,0	9 582,8
73	Huile d'olive importé	1	Litre	60 000,0	70 000,0
74	Huile de tournesol local	5	Litre	100 000,0	100 000,0
75	Huile de tournesol importé	5	Litre	90 856,0	100 000,0
<b>0116 - Fruits</b>					
77	Avocats local	1	Kg	1 702,4	1 497,8
78	Bananes mûres longues local	1	Kg	1 487,6	1 181,6
79	Bananes mûres courtes local	1	Kg	3 670,2	4 257,9
80	Ananas local	1	Kg	1 243,0	1 447,4
81	Oranges local	1	Kg	4 908,8	5 287,1
82	Citron local	1	Kg	11 844,2	11 299,7
83	Mandarines local	1	Kg	7 189,5	7 189,5
84	Papayes local	1	Kg	1 510,0	1 463,4
85	Fruits de la passion (amabungo) local	1	Kg	7 247,6	8 640,1
86	Prunes de Japon (amatunda) local	1	Kg	6 315,0	9 699,7
87	Mangues ordinaire local (indundi)	1	Kg	1 946,5	1 239,6
88	Mangues greffé local	1	Kg	1 896,7	1 624,9
<b>0117 -Légumes</b>					
89	Oignons blanc local	1	Kg	3 990,9	2 995,2
90	Oignons rouge local	1	Kg	4 359,0	3 158,8
91	Tomates fraîches local	1	Kg	3 164,1	2 827,0
92	Conserve de Tomate (salsa) importé	70	Gr	2 000,0	2 000,0
93	Petites aubergines (Intore) local	1	Kg	1 395,5	1 219,7
95	Petit pois vert local	1	Kg	11 091,5	4 793,7
96	Courges local	1	Kg	1 748,9	797,9
97	Poivron vert local	1	Kg	4 314,2	2 645,6
98	Ails frais local (non décortiqués)	1	Kg	22 887,7	39 818,4
99	Carottes local	1	Kg	2 365,5	2 873,7
100	Choux vert local	1	Kg	445,3	398,3
101	Feuilles de manioc	1	Kg	1 299,2	282,6
102	Lengalenga	1	Kg	1 145,3	1 288,7
103	Poirreaux local	1	Kg	2 944,0	1 987,4
104	Epinard local	1	Kg	1 974,9	1 574,4
105	Feuilles de haricot (umukubi)	1	Kg	1 494,7	1 494,7
106	Feuilles de courge (umusoma)	1	Kg	1 066,4	1 130,5
107	Arrachides décortiqués local	1	Kg	10 000,0	12 810,2
108	Arrachides grillés local	100	g	1 634,5	1 379,6

**PRIX A LA CONSOMMATION DES MENAGES DE KAYANZA: MOIS DE JANVIER 2025**

<b>Province Kayanza</b>					
<b>N°</b>	<b>Produits</b>	<b>Qté</b>	<b>Unité</b>	<b>déc.-24</b>	<b>janv.-25</b>
109	Farine d'arachide locale	1	Kg	13 895,3	14 739,3
110	Haricot sec de couleur blanche	1	Kg	4 000,0	4 000,0
111	Haricot sec de couleur jaune	1	Kg	7 000,0	5 000,0
112	Haricot sec de couleur rouge	1	Kg	4 843,1	3 924,4
113	Haricot sec graines mélangés	1	Kg	3 797,5	3 418,1
114	Petit pois sec local	1	Kg	15 000,0	14 828,5
115	Farine de soja locale	1	Kg	10 000,0	9 140,5
116	Pomme de terre de couleur mauve	1	Kg	2 372,9	1 542,5
117	Pomme de terre local couleur jaune (genre Ruhengeri)	1	Kg	2 638,7	1 739,3
118	Pomme de terre Ruhengeri	1	Kg	3 232,0	3 931,8
119	Patate douce local	1	Kg	891,2	1 051,7
120	Banane douce (igisahira)	1	Kg	1 441,0	1 334,9
121	Colocase (ay'i Kizungu)	1	Kg	2 287,3	2 500,0
122	Manioc frais en tubercule	1	Kg	1 284,9	1 166,7
125	Farine de manioc sec IKIVUNDE	1	Kg	4 500,0	3 805,8
126	Farine de manioc sec INYANGE	1	Kg	1 782,6	1 224,6
127	Ubuswage	1	Kg	1 792,0	2 192,1
	<b>0118 -Sucre, confiture, miel, chocolat et confiserie</b>				
129	Sucre blanc cristallisé local (SOSUMO)	1	Kg	6 300,0	6 294,7
130	Confiture de fraises importé	450	Gr	7 941,2	-
131	Miel local	1	Kg	14 659,0	21 253,2
132	Chocolat au lait	200	Gr	7 728,9	7 728,9
133	Bonbon	1	Unité	70,7	82,0
	<b>0119 -Produits alimentaires n.c.a</b>				
134	Sel de cuisine non emballé(non fin).	1	Kg	2 866,3	3 000,0
135	Sel de table emballé	600	Gr	8 604,5	8 591,8
136	Mayonnaise importé	470	Gr	25 000,0	25 649,6
137	Cube (maggi, jumbo, etc.)	4	Gr	385,2	337,5
138	Piment rouge frais (Mbuzi) local	1	Kg	12 389,9	11 302,7
139	Céleri local	1	Kg	4 408,6	10 542,6
140	Pilipili liquide local	340	Gr	6 504,0	3 741,7
141	Farine pour Bébé importé(Cérélac)	400	Gr	40 000,0	45 714,3
142	Lait en poudre pour bébé Guigoz	400	Gr	50 000,0	60 000,0
143	Lait en poudre pour bébé (NAN) (0 à 6 mois)	400	Gr	55 000,0	60 000,0
	<b>012 -Boissons non alcoolisées</b>				
	<b>0121 -Cafe, the et cacao</b>				
144	Café en paquet local	250	Gr	12 428,9	9 109,8
145	Café soluble instantané en boîte (NESCAFE)	250	Gr	75 000,0	87 500,0
146	Thé en paquet	200	Gr	2 823,1	2 817,3
	<b>0122 -Eaux minérales, boissons rafraichissantes, jus de fruits</b>				
147	Jus d'orange en carton	1	Litre	13 000,0	12 000,0
148	Jus de fruits en carton (cocktail)	1	Litre	12 000,0	11 887,8
149	Sirop de maracoudja Akezamutima	65	Centilitre(s)	10 833,3	10 381,4
150	Boisson gazeuse en bouteille en verre (coca cola, sprite, orange, citron)	30	Centilitre(s)	2 000,0	1 600,0
151	Eau minérale(1,5l) Kinju local	1,5	Litre	2 922,9	2 823,1
152	Eau minérale (500 ml) Kinju local	500	Millilitre(s)	1 288,6	1 338,5
153	Eau minérale gazeuse Aquavie (650ml) local	650	Millilitre(s)	1 974,0	2 094,1

**PRIX A LA CONSOMMATION DES MENAGES DE KAYANZA: MOIS DE JANVIER 2025**

Province Kayanza					
N°	Produits	Qté	Unité	déc.-24	janv.-25
<b>02 - BOISSONS ALCOOLISÉES, TABAC ET STUPEFIANT</b>					
<b>021 -Boissons alcoolisees</b>					
<b>0211 -Spiritueux</b>					
154	Whisky J&B importé	1	Litre	80 000,0	80 000,0
155	Vodka Smirnof importé	1	Litre	13 333,3	13 333,3
<b>0212 -Vin et boissons fermentees</b>					
156	Vin de banane (isongo)	75	Centilitre(s)	3 000,0	3 000,0
157	Vin de banane Urugombo/Urwarwa	75	Centilitre(s)	1 500,0	1 500,0
158	Vin rouge Drosdy importé en bouteille en verre	375	Millilitre(s)	28 231,1	25 485,7
159	Vin de messe importé	75	Centilitre(s)	60 000,0	56 462,2
160	Vin blanc Martini importé	75	Centilitre(s)	70 000,0	70 000,0
<b>0213 -Biere</b>					
161	Amstel blonde(65cl) local	65	Centilitre(s)	3 741,7	3 659,3
162	Amstel Bock(33cl) local	33	Centilitre(s)	2 510,0	3 158,2
163	Primus(72cl) local	72	Centilitre(s)	2 500,0	2 738,6
164	Heineken (65cl) importé	65	Centilitre(s)	9 278,2	9 278,2
165	Heineken (33cl) importé	33	Centilitre(s)	13 490,7	13 000,0
166	Bière de sorgho local	75	Centilitre(s)	1 000,0	1 000,0
<b>022 -Tabacs</b>					
<b>0221 -Tabacs</b>					
167	Supermatch local	1	cigarettes	200,0	200,0
168	Yes local	1	cigarettes	279,9	279,9
169	Feuilles de tabac (turumbombeke)	100	Gr	1 675,1	1 982,4
<b>03 - ARTICLES D'HABILLEMENT ET CHAUSSURES</b>					
<b>031 -Articles d'habillement</b>					
<b>0311 -Tissus d'habillement</b>					
170	Popeline (1ère qualité)	1	mètre	6 000,0	8 062,3
171	Tissus pour costume	1	mètre	18 973,7	18 439,1
172	Tissus pour uniforme scolaire	1	mètre	13 000,0	12 247,4
173	Ikanga	4,5	yards	14 281,2	14 281,2
174	Igitenge Demi hollandais	6	yards	100 000,0	101 106,5
175	Igitenge AFRITEX	6	yards	33 000,0	36 701,5
176	Basin moins riche	6	yards	113 202,5	119 257,0
177	Voile en nylon importé (Imvutano)	1	Ensemble	74 833,1	77 210,6
<b>0312 -Vetements</b>					
178	Pantalon neuf importé pour homme	1	Unité	39 311,1	41 797,8
179	Pantalon friperie importé pour homme	1	Unité	15 650,8	17 320,5
180	Chemise de ville longues manches neuve pour homme	1	Unité	45 000,0	43 843,3
181	Chemise de ville courtes manches neuve pour homme	1	Unité	43 267,5	45 471,5
182	Chemise de ville longues manches friperie pour homme	1	Unité	18 171,2	10 000,0
183	Chemise de ville courtes manches friperie pour homme	1	Unité	16 509,6	9 283,2
184	Costume pour homme	1	Ensemble	195 743,4	150 000,0
185	Tee-shirts friperie pour homme	1	Unité	12 164,4	7 883,7
186	Capitula (culotte) friperie pour homme	1	Unité	8 366,6	13 416,4

**PRIX A LA CONSOMMATION DES MENAGES DE KAYANZA: MOIS DE JANVIER 2025**

<b>Province Kayanza</b>					
<b>N°</b>	<b>Produits</b>	<b>Qté</b>	<b>Unité</b>	<b>déc.-24</b>	<b>janv.-25</b>
187	Slip neuf Homme en coton avec ceinture élastique	1	Unité	5 000,0	6 000,0
188	Slip neuf Homme en coton sans ceinture	1	Unité	5 000,0	5 000,0
189	Singlet neuf pour homme	1	Unité	15 000,0	11 447,1
190	Singlet friperie pour homme	1	Unité	3 914,9	5 848,0
191	Chaussettes neuf pour homme	1	paire	3 000,0	3 301,9
192	Chaussettes friperie pour homme	1	paire	2 154,4	2 000,0
193	Jupe neuve pour femme	1	Unité	20 000,0	39 148,7
194	Jupe friperie pour femme	1	Unité	8 434,3	14 422,5
195	Robe neuve pour femme	1	Unité	62 144,7	54 772,3
196	Ensemble femme	1	Ensemble	86 177,4	109 544,5
197	Blouse importée neuf pour femme	1	Unité	15 000,0	28 845,0
198	Chemise friperie pour femme	1	Unité	7 663,1	5 000,0
199	Pantalon neuf pour femme	1	Unité	32 403,7	50 000,0
200	Pantalon friperie pour femme	1	Unité	13 924,8	13 924,8
201	Slip neuf en coton pour dame	1	Unité	4 472,1	4 000,0
202	Slip friperie en coton pour dame	1	Unité	3 000,0	1 957,4
203	Soutien gorge ordinaire neuf	1	Unité	10 000,0	10 000,0
204	Soutien gorge ordinaire friperie	1	Unité	5 000,0	5 000,0
205	Sous jupe	1	Unité	16 509,6	14 142,1
206	Collants neuf	1	Unité	10 954,5	10 000,0
207	Collants friperie	1	Unité	5 000,0	5 477,2
208	Robe neuve pour un enfant de 5 ans	1	Unité	35 568,9	51 939,6
209	Robe friperie pour un enfant de 5 ans	1	Unité	12 599,2	17 784,5
210	Culotte friperie pour enfant de 6 à 12 ans	1	Unité	6 160,1	7 400,8
211	Tricot friperie pour enfant de 6 à 12 ans	1	Unité	4 641,6	9 932,9
212	Ensemble jupe et chemise pour fille de 6 à 12 ans	1	Ensemble	40 528,8	53 040,3
213	Ensemble culotte et chemise pour garçon de 6 à 12 ans	1	Ensemble	39 790,6	55 869,0
214	Tee-shirts friperie pour enfant de 6 à 12 ans	1	Unité	7 268,5	5 848,0
215	Chemise friperie pour enfant de 6 à 12 ans	1	Unité	7 651,7	7 691,4
216	Pantalon friperie pour enfant de 6 à 12 ans	1	Unité	7 651,7	13 103,7
217	Jupe friperie pour enfant de 6 à 12 ans	1	Unité	7 000,0	7 000,0
218	Grenouillère friperie pour bébé de 0 à 2 ans	1	Unité	3 000,0	2 884,5
219	Slip neuf pour garçon de 6 à 12 ans	1	Unité	2 000,0	3 000,0
220	Slip neuf pour fille de 6 à 12 ans	1	Unité	2 289,4	2 080,1
221	Chaussettes friperie pour enfant de 6 à 12 ans	1	paire	1 861,2	1 224,7
222	Linges blanc en coton	12	Unité	60 000,0	47 914,2
223	Couverture importée pour bébé	1	Unité	50 000,0	42 863,1
224	Flanelle (Ikgoma)	1	Unité	13 554,0	20 800,8
225	Couvre-bébé ordinaire importé	1	Unité	29 280,1	45 412,3
226	Vêtements de sport pour homme, jogging	1	Ensemble	100 000,0	109 544,5
227	Vêtements de sport neuf pour homme, shorts et tricot	1	Ensemble	50 000,0	60 000,0
228	Vêtements de sport friperie pour homme, shorts et tricot	1	Ensemble	49 749,4	50 000,0
229	Ensemble Chemise et culotte/jupe kaki (7 à 9 ans)	1	Ensemble	15 000,0	15 000,0
230	Chemise blanche courte manche (7 à 9 ans)	1	Unité	7 000,0	7 000,0
231	Culotte bleu (7 à 9 ans)	1	Unité	8 000,0	8 000,0

**PRIX A LA CONSOMMATION DES MENAGES DE KAYANZA: MOIS DE JANVIER 2025**

<b>Province Kayanza</b>					
<b>N°</b>	<b>Produits</b>	<b>Qté</b>	<b>Unité</b>	<b>déc.-24</b>	<b>janv.-25</b>
232	Jupe bleu (7à 9 ans)	1	Unité	10 000,0	10 000,0
233	Chemise blanche courte manche (13 à 15ans)	1	Unité	15 000,0	15 000,0
234	Pantalon bleu (13 à 15 ans)	1	Unité	20 000,0	20 000,0
235	Ensemble Chemise blanche et pantalon bleu (13 à 15 ans)	1	Ensemble	25 000,0	25 000,0
236	Jupe bleu (13 à 15 ans)	1	Unité	15 000,0	15 000,0
237	Ensemble Chemise blanche et jupe bleu (13 à 15 ans)	1	Ensemble	25 000,0	25 000,0
<b>0313 -Autres articles vestimentaires et accessoires d'habillement</b>					
238	Cravates neufs en polyester	1	Unité	9 283,2	11 447,1
239	Ceinture neuf en similicuir	1	Unité	15 000,0	15 000,0
240	Ceinture en cuir friperie	1	Unité	12 000,0	8 944,3
241	Fils à tricoter	1	Rouleau	4 000,0	4 472,1
242	Foulards de tête en nylon plissé pour femmes (Igitambara)	1	Unité	6 000,0	4 308,9
<b>0314 -Confection, nettoyage, reparation et location d'habits</b>					
243	Confection de chemise pour homme	1	service	14 142,1	15 000,0
244	Confection de costume pour homme	1	service	54 772,3	60 000,0
245	Réparation d'une chemise pour homme (col)	1	service	1 000,0	1 587,4
246	Confection ensemble pagne pour femme	1	service	19 364,9	22 795,1
247	Confection tenue locale pour femme (Igitenge)	1	service	1 000,0	1 414,2
248	Confection tenue locale pour femme (Imvutano)	1	service	3 873,0	4 161,8
249	Réparation d'une blouse (diminution ou augmentation)	1	service	1 414,2	1 817,1
250	Confection d'un costume garçon de 6 à 12 ans	1	service	37 416,6	39 311,1
251	Pressing de costume pour homme	1	service	4 000,0	4 000,0
252	Pressing de boubou pour femme	1	service	5 000,0	5 000,0
253	Pressing de voile (Imvutano)	1	service	5 000,0	5 000,0
254	Pressing de robe de cérémonie	1	service	10 000,0	10 000,0
255	Location de voile (imvutano)	1	Ensemble	5 000,0	3 873,0
256	Location d'une blouse pour voile	1	Unité	2 000,0	2 449,5
257	Location d'une robe de mariage	1	Unité	50 000,0	54 772,3
<b>032 -Chaussures</b>					
<b>0321 -Chaussures diverses</b>					
258	Chaussures synthétique homme (non cuir)	1	paire	80 000,0	101 980,4
259	Chaussures en cuir fripperie pour Hommes	1	paire	66 494,0	64 871,5
260	Sandale neuf en similicuir pour homme	1	paire	40 000,0	40 000,0
261	Sandale d'occasion en cuir pour homme	1	paire	33 247,0	42 863,1
262	Sandaes en plastic (Yeboyebo) pour adulte	1	paire	15 000,0	13 416,4
263	Chaussures Ikambambiri	1	paire	10 000,0	9 085,6
264	Basket pour homme (friperie)	1	paire	43 267,5	49 324,2
265	Sandale neuf pour femme	1	paire	35 000,0	40 000,0
266	Sandale d'occasion pour femme occasion	1	paire	28 231,1	31 581,8
267	Chaussures de sortie en cuir fripperie pour femmes	1	paire	25 000,0	28 231,1
268	Chaussures de sortie neuf en similicuir pour femme	1	paire	25 000,0	30 000,0
272	Basket friperie pour enfant de 6 à 12 ans	1	paire	20 000,0	27 386,1
273	Chaussures neuf en similicuir pour fille 6 à 12 ans	1	paire	35 000,0	40 000,0

**PRIX A LA CONSOMMATION DES MENAGES DE KAYANZA: MOIS DE JANVIER 2025**

Province Kayanza					
N°	Produits	Qté	Unité	déc.-24	janv.-25
274	Chaussures friperie en cuir pour fille 6 à 12 ans	1	paire	15 939,9	21 085,8
	<b>0322 -Coordonnerie</b>				
275	Renforcement de semelle+talon pour homme	1	service	3 741,7	16 431,7
276	Remplacement du semelle+talon pour homme	1	service	7 746,0	7 746,0
277	Renforcement de semelle pour femme	1	service	2 449,5	5 291,5
<b>04 - LOGEMENT, EAU, ÉLECTRICITÉ, GAZ ET AUTRES COMBUSTIBLES</b>					
<b>041 -Loyers effectifs</b>					
<b>0411 -Loyers effectivement payés par les locataires</b>					
278	Loyer d'un logement à 2 Pièces (chambre et salon) Catégorie 1	1	Mois	38 729,8	80 000,0
279	Loyer d'un logement à 2 pièces (chambre et salon) Catégorie 2	1	Mois	48 989,8	50 000,0
283	Loyer d'un logement à 3 Pièces (2 chambres et salon) Catégorie 1	1	Mois	84 852,8	84 852,8
284	Loyer d'un logement à 3 Pièces (2 chambres et salon) Catégorie 2	1	Mois	100 000,0	120 000,0
285	Loyer d'un logement à 3 Pièces (2 chambres et salon) Catégorie 3	1	Mois	84 852,8	150 000,0
286	Loyer d'un logement à 3 Pièces (2 chambres et salon) Catégorie 4	1	Mois	100 000,0	100 000,0
287	Loyer d'un logement 4 Pièces (3 chambres et salon): Catégorie 1	1	Mois	150 000,0	150 000,0
291	Loyer d'une Villa moderne	1	Mois	350 000,0	400 000,0
<b>043 -Entretien et reparation des logements</b>					
<b>0431 -Matériaux pour travaux d'entretien et de réparation des logements</b>					
292	Ciment local BUSECO	50	Kg	45 000,0	45 000,0
293	Ciment importé de la Tanzanie (SIMBA BORA)	50	Kg	68 000,0	67 498,1
294	Sable	1	Brouette	4 308,9	4 308,9
295	Tôle ondulée locale	1	Unité	46 000,0	46 323,6
296	Tôle ondulée importé	1	Unité	46 989,4	47 597,5
297	Brique claustra	1	Unité	1 000,0	2 500,0
298	Brique cuite	1	Unité	100,0	100,0
299	Vitre	1	Unité	130 000,0	150 000,0
300	Carreaux	1	m2	137 295,3	54 991,1
301	Peintures à huile (BASCO)	4	Litre	54 772,3	58 712,7
302	Peinture à eau (BASCO)	4	Litre	29 580,4	37 149,5
303	Fer à béton	1	longueur	31 000,0	31 798,6
304	Planche en eucalyptus	1	Unité	10 000,0	12 000,0
305	Madrier en eucalyptus	1	Unité	10 000,0	12 000,0
306	Enduits	1	Litre	10 000,0	10 000,0
307	Tuyau petite dimension 1/2	1	Rouleau	14 637,2	14 194,5
308	Robinet de ravabo	1	Unité	16 509,6	14 878,0
309	Robinet 1/2 (SANWA)	1	Unité	22 000,0	20 379,7
310	Mastic (Bois et fer)	1	Kg	12 000,0	13 276,1
311	Main d'œuvre pour petits travaux de maçonnerie (maçon)	1	Jour	15 000,0	15 000,0



**PRIX A LA CONSOMMATION DES MENAGES DE KAYANZA: MOIS DE JANVIER 2025**

<b>Province Kayanza</b>					
<b>N°</b>	<b>Produits</b>	<b>Qté</b>	<b>Unité</b>	<b>déc.-24</b>	<b>janv.-25</b>
312	Main d'œuvre pour petits travaux de maçonnerie (aide-maçon)	1	Jour	6 000,0	7 000,0
313	Main d'œuvre pour réparation courante de problème de plomberie (Remplacement de vanne)	1	service	5 000,0	5 000,0
314	Main d'œuvre pour renouvellement de peinture	1	Unité	15 000,0	20 000,0
315	Main d'œuvre pour réparation courante de panne d'électricité (remplacement d'une prise)	1	service	5 000,0	5 000,0
316	Main d'œuvre pour le remplacement d'une serrure	1	service	5 000,0	5 000,0
<b>045 -Electricite, gaz et autres combustibles</b>					
<b>0453 -Combustibles</b>					
333	Pétrole lampant chez le revendeur	1	Litre	8 000,0	8 000,0
334	Mazout chez le revendeur	1	Litre	8 000,0	8 000,0
335	Charbon de bois au détail	1	Kg	2 274,2	1 488,6
336	Charbon de bois (demi sac)	1	demi-sac	69 539,4	51 120,3
337	Bois de chauffage	5	Kg	5 000,0	5 000,0
<b>05 - MEUBLES, ARTICLES DE MÉNAGES ET ENTRETIEN COURANT</b>					
<b>051 -Meubles , articles d'ameublement, tapis et autres revêtement d</b>					
<b>0511 -Meubles et articles d'ameublements</b>					
339	Chaise en bois eucalyptus	1	Unité	20 000,0	26 321,5
340	Salon (Canapés, Divans) en Velour	1	Ensemble	1 643 167,7	1 643 167,7
341	Salon en bois eucalyptus	1	Ensemble	400 000,0	442 672,8
342	Salle à manger en bois eucalyptus	1	Ensemble	200 000,0	271 441,8
343	Armoire/ dressoir en eucalyptus	1	Unité	450 000,0	561 248,6
344	Table en bois en eucalyptus	1	Unité	50 000,0	68 399,0
345	Matelas en mousse (Exim) 1.40 x 1.90 x 0.15 m	1	Unité	350 000,0	350 000,0
346	Matelas en mousse (Exim) 1.60 x 1.90 x 0.15 m	1	Unité	580 000,0	650 000,0
347	Matelas en mousse (Dodoma) 1.40 x 1.90 x 0.15 m	1	Unité	464 758,0	480 000,0
348	Matelas en mousse (Dodoma) 1.60 x 1.90 x 0.15 m	1	Unité	714 142,8	800 000,0
349	Lit simple 1.40 x 1.90 m modèle ordinaire en eucalyptus	1	Unité	160 000,0	213 413,6
350	Lit simple 1.60 x 1.90 m modèle ordinaire en eucalyptus	1	Unité	180 000,0	228 942,8
351	Armoire de chambre/ Garde robe	1	Unité	180 000,0	310 723,3
<b>0512 -Tapis et autres revêtement de sol</b>					
353	Revêtement de sol en Vinyle	1	mètre	15 000,0	15 000,0
354	Natte (ikirago)	1	Unité	15 000,0	15 939,9
<b>052 -Articles de ménage en textiles</b>					
<b>0521 -Articles de ménage en textiles</b>					
355	Draps de lit simple (1,60x2)	1	paire	140 000,0	105 830,1
356	Draps de lit double (1,80x2)	1	paire	160 000,0	122 474,5
357	Couverture pour adulte importé (150 x 190) cm (genre zamu)	1	Unité	25 000,0	39 686,3
358	Couvre lits neuf	1	Unité	150 000,0	131 037,1

**PRIX A LA CONSOMMATION DES MENAGES DE KAYANZA: MOIS DE JANVIER 2025**

<b>Province Kayanza</b>					
<b>N°</b>	<b>Produits</b>	<b>Qté</b>	<b>Unité</b>	<b>déc.-24</b>	<b>janv.-25</b>
359	Essuie-mains en coton (1.40 x 0.70) m importé (grandes dimensions)	1	Unité	50 000,0	30 000,0
360	Essuie-mains en mélange coton polystère (1.40 x 0.70) m importé (grandes dimensions)	1	Unité	40 000,0	40 000,0
361	Nappes de table (complet)	1	Ensemble	80 000,0	60 000,0
362	Serviette en tissu pour vaisselle	1	Unité	2 000,0	2 000,0
<b>053 -Appareils électroménagers</b>					
<b>0531 -Appareil electroménager, menager et reparation</b>					
367	Cuisinière à charbon en argile	1	Unité	3 659,3	3 500,0
<b>054 -Verrerie, vaisselle et ustensiles de menage</b>					
<b>0541 - Verrerie, vaisselle et ustensiles de menage</b>					
370	Assiette creuse en faïence 25 cm	1	Unité	3 000,0	3 833,7
371	Assiette creuse en plastic 22 cm	1	Unité	1 000,0	1 059,6
372	Assiette creuse en métal 22 cm	1	Unité	2 352,2	2 466,2
373	Soupière/Bol avec couvercle 18 cm en métal importé	1	Unité	3 500,0	3 805,8
374	Soupière/Bol avec couvercle 18 cm en plastic	1	Unité	1 673,4	1 732,1
375	Cuillère à café	1	Unité	500,0	500,0
376	Cuillère à soupe	1	Unité	500,0	500,0
377	Louche	1	Unité	2 000,0	2 000,0
378	Couteaux pour ménage importé	1	Unité	2 000,0	2 000,0
379	Verre à boire coupe	1	Unité	7 000,0	7 000,0
380	Verre à boire droit	1	Unité	8 000,0	7 651,7
381	Gobelet en plastique (Mironko)	1	Unité	1 275,4	1 224,7
382	Fourchette	1	Unité	500,0	500,0
383	Tasse	1	Unité	6 000,0	6 316,4
384	Casserole de cuisine (Isafuriya) de 26 cm de diamètre	1	Unité	12 000,0	12 710,7
385	Poêle	1	Unité	30 000,0	30 000,0
386	Seau en plastic avec couvercle 20 l	1	Unité	20 000,0	20 000,0
387	Bassin (45 cm de diamètre) importé	1	Unité	6 195,2	6 238,8
388	Thermos 1l	1	Unité	25 000,0	25 000,0
389	Fers à repasser électrique	1	Unité	50 000,0	50 000,0
390	Fer à repasser non électrique	1	Unité	16 596,5	16 596,5
<b>055 -Outillage et autre matériel pour la maison et le jardin</b>					
<b>0551 -Outillage, matériel et accessoires divers</b>					
391	Piles torche Tiger	1	paire	4 000,0	4 000,0
392	Piles Torche panasonic	1	paire	3 200,0	3 200,0
394	Houe	1	Unité	19 480,1	20 196,1
395	Ampoule à incandescence	1	Unité	1 000,0	1 000,0
396	Ampoule économique (5 W)	1	Unité	3 464,1	3 618,8
397	Tube fluorescent	1	Unité	8 000,0	5 477,2
398	Prise	1	Unité	2 500,0	3 128,7
399	Coupe coupe	1	Unité	10 000,0	11 000,0
400	Hâche locale	1	Unité	15 000,0	15 000,0
401	Hâche importée	1	Unité	15 000,0	15 000,0

**PRIX A LA CONSOMMATION DES MENAGES DE KAYANZA: MOIS DE JANVIER 2025**

Province Kayanza					
N°	Produits	Qté	Unité	déc.-24	janv.-25
<b>056 -Biens et services liés à l'entretien courant du foyer</b>					
<b>0561 -Articles de ménage non durables</b>					
402	Savons de ménage GIFURANGUWO blanc	100	Gr	591,3	706,4
403	Savons en poudre non emballé blanc (puff)	1	Kg	8 000,0	9 000,0
404	Savons en poudre non emballé bleu (Toss)	1	Kg	9 000,0	9 000,0
405	Savons en poudre non emballé bleu (Type Géntal)	1	Kg	5 637,4	5 637,4
406	Savons de ménage liquide local pour la vaisselle	5	Litre	26 457,5	25 000,0
408	Briquet	1	Unité	1 000,0	1 000,0
409	Allumette importée	1	Boîte	200,0	200,0
410	Bougie locale	1	Unité	2 000,0	2 000,0
411	Bougie importée	1	Unité	2 000,0	2 000,0
412	Cirage liquide Crown	100	Millilitre(s)	3 000,0	3 240,4
413	Cirage solide LUDE	40	Gr	2 710,8	3 000,0
414	Cirage solide KIWI	32	Gr	3 000,0	3 000,0
415	Brosse pour chaussures	1	Unité	3 000,0	1 000,0
416	Râclette	1	Unité	5 646,2	5 732,7
417	Brosse pour entretien maison	1	Unité	5 646,2	5 732,7
418	Balai à tige en bois	1	Unité	2 449,5	6 000,0
419	Balais à tige de palmier	1	Unité	1 000,0	1 000,0
<b>0562 -Services domestiques et services menagers</b>					
420	Salaire d'un groom logé sur place	1	mois	17 320,5	17 320,5
421	Salaire d'une bonne logé sur place	1	mois	17 320,5	17 320,5
423	Location des chaises en plastique	1	service	591,6	707,1
424	Location de paniers	1	service	3 000,0	1 000,0
<b>06 - SANTE</b>					
<b>61-Produits, appareils et matériels médicaux</b>					
<b>0611 -Produits, appareils et matériels médicaux</b>					
426	Acide acétylsalicylique comprimé 500mg	1	Comprimé	4 331,2	1 000,0
427	Albédazole	1	Comprimé	2 601,7	3 253,4
428	Métronidazole comprimé	1	Comprimé	4 708,1	4 985,6
429	Mébendazole	1	Comprimé	455,2	509,7
430	Prufene	1	Comprimé	6 988,1	5 110,5
431	Ibuprofène	1	Comprimé	1 861,2	1 431,0
432	Paracetamol	1	Comprimé	1 000,0	1 000,0
433	Efferalgan	1	Comprimé	9 612,6	9 760,7
434	Quinine:comprimé	1	Comprimé	8 572,9	10 031,9
435	Amoxiciline	1	Comprimé	2 854,7	3 492,7
436	Miconazole	1	Comprimé	1 732,5	1 732,5
437	Diclofénac	1	Comprimé	5 472,5	2 514,9
438	Glycérine	1	Comprimé	19 831,9	20 000,0
439	Drotavérine	1	Comprimé	1 250,0	1 250,0
440	Eau physiologique	1	Pièce	1 402,0	625,7
441	Compresse stérile 10x10 cm	1	Pièce	4 409,4	5 000,0
442	Sparadrapp 5x7,5cm	1	Pièce	7 980,4	8 000,0
443	Sparadrapp 5x5cm	1	Pièce	5 359,4	5 000,0
444	Alcool iodé	1	Pièce	3 488,0	3 805,8
445	Termomètre numérique	1	Pièce	11 854,7	14 000,0

**PRIX A LA CONSOMMATION DES MENAGES DE KAYANZA: MOIS DE JANVIER 2025**

Province Kayanza					
N°	Produits	Qté	Unité	déc.-24	janv.-25
<b>062 -Services ambulatoires</b>					
<b>0621 -Services médicaux et dentaires</b>					
448	Consultation Généraliste en milieu public	1	Service	3 500,0	3 500,0
<b>0623 -Services paramédicaux</b>					
454	Examen de selle (Clinique publique)	1	Service	3 750,0	3 750,0
456	Examen de sang NFS (Clinique publique)	1	Service	9 874,2	9 874,2
458	Radiographie d'un thorax (Clinique publique)	1	Service	15 000,0	15 000,0
459	Echographie (hôpital public)	1	Service	10 000,0	10 000,0
462	Examen d'urine (Clinique publique)	1	Service	5 250,0	5 250,0
464	Service d'infirmier	1	Service	500,0	500,0
465	Etablissement d'une fiche(Clinique publique)	1	Service	200,0	200,0
<b>0623 -Services hospitaliers</b>					
467	Hospitalisation dans un hôpital public (salle commune)	1	Service	200,0	200,0
468	Hospitalisation dans une clinique public (chambre individuelle)	1	Service	15 000,0	15 000,0
<b>07 - TRANSPORTS</b>					
<b>071 -Achat de véhicules</b>					
<b>0712 -Cycle et motocycle et vehicules a traction animale</b>					
475	Vélo KINGA à bagage	1	Unité	993 288,4	1 000 000,0
<b>072 -Dépenses d'utilisation des véhicules</b>					
<b>0721 -Pièces de rechange et accessoires</b>					
480	Pneu YANA 750x16 JS 14 PLY	1	Unité	270 000,0	300 000,0
481	Pneu Yana 750x15 12 PLY	1	Unité	270 000,0	320 000,0
482	Pneu Michelin 155 R 13 MX	1	Unité	170 000,0	170 000,0
484	Pneu pour vélo à bagage	1	Unité	45 000,0	46 415,9
485	Pneu arrière pour moto TVS	1	Unité	150 000,0	200 000,0
486	Chambre à air R14 (voiture)	1	Unité	30 000,0	50 000,0
487	Chambre à air pour vélo à bagage	1	Unité	19 665,3	13 103,7
488	Chambre à air pour moto TVS	1	Unité	10 000,0	12 000,0
491	Batterie Varta 12 V 45 AH 210A	1	Unité	140 000,0	140 000,0
493	Bougie d'allumage pour automobile (voiture)	1	paquet	60 000,0	42 426,4
494	Plaquettes de freins (voiture)	1	paquet	30 000,0	17 500,0
<b>0722 -Carburants et lubrifiants</b>					
495	Essence	1	Litre	4 027,0	4 030,7
496	Gas-oil	1	Litre	3 952,0	3 955,7
497	Huile moteur pour véhicule Diesel	1	Litre	30 000,0	22 212,3
498	Huile moteur pour véhicule à essence	1	Litre	32 000,0	23 868,7
499	Huile de frein	1	Litre	25 000,0	20 000,0
<b>0723 -Entretien et réparations de véhicules particuliers</b>					
500	Lavage voiture	1	Service	5 000,0	5 000,0
501	Lavage d'une Jeep 4X4	1	Service	7 000,0	7 000,0
502	Collage de pneu automobile (un seul trou)	1	Service	5 000,0	3 000,0
503	Collage de pneu pour moto	1	Service	2 000,0	2 000,0
504	Vidange	1	Service	2 000,0	2 514,9
505	Remplacement de plaquettes de freins	1	Service	5 000,0	5 000,0
<b>073 -Services de transport</b>					
<b>0732 -Transport routier de passagers</b>					
513	Taxi-moto: petite course itinéraire libre	1	Service	2 000,0	2 000,0

**PRIX A LA CONSOMMATION DES MENAGES DE KAYANZA: MOIS DE JANVIER 2025**

<b>Province Kayanza</b>					
<b>N°</b>	<b>Produits</b>	<b>Qté</b>	<b>Unité</b>	<b>déc.-24</b>	<b>janv.-25</b>
514	Taxi - vélo: petite course itinéraire libre,	1	Service	500,0	500,0
516	Transport de passager de la province vers Bujumbura Mairie	1	Billet	15 000,0	15 411,0
<b>08 - COMMUNICATION</b>					
<b>081 -Communication</b>					
<b>0811 -Services postaux</b>					
528	Frais d'envoi de mandat postal Intérieur du pays (mandat de 20 000 F)	1	Service	2 000,0	2 000,0
530	Lettre à la poste vers l'Intérieur	1	Service	700,0	700,0
531	Lettre à la poste vers l'Afrique	1	Service	55 350,0	55 350,0
532	Lettre à la poste vers l'Europe	1	Service	60 450,0	60 450,0
<b>09 - LOISIRS ET CULTURES</b>					
<b>091 -Matériel audiovisuel, photographique et de traitement de l'image</b>					
<b>0911 -Appareils de réception, d'enregistrement et de reproduction</b>					
580	Radio simple	1	Unité	31 581,8	47 434,2
581	SABUFA (Sonny)	1	Unité	200 000,0	223 606,8
582	Téléviseur SHARP en couleur 55 cm (21")	1	Unité	220 000,0	220 000,0
583	Téléviseur SONY en couleur 55 cm (21") i	1	Unité	250 000,0	250 000,0
584	Téléviseur JVC en couleur 55 cm (21")	1	Unité	250 000,0	250 000,0
585	Téléviseur numérique écran plat (32") "Samsung"	1	Unité	1 000 000,0	771 362,4
586	Antenne de télévision (Air Start)	1	Unité	30 000,0	31 622,8
587	Décodeur de chaîne cryptée	1	Unité	100 000,0	100 000,0
588	Lecteur DVD	1	Unité	100 000,0	100 000,0
<b>0913 -Matériel de traitement de l'information et supports d'enregistrement</b>					
589	Calculatrice scientifique CASIO	1	Unité	13 416,4	13 416,4
590	Calculatrice commerciale	1	Unité	15 000,0	7 000,0
598	Logiciel Anti-virus (Kaspersky)	1	Unité	100 000,0	100 000,0
599	Clé USB (flash disk 4 GB)	1	Unité	25 000,0	20 000,0
600	Carte Mémoire (2 GB)	1	Unité	12 247,4	10 000,0
<b>093 -Autres articles et matériel de loisirs, de jardinage et animaux</b>					
<b>0931 -Jeux et jouets, passe-temps et articles de sport et divers</b>					
601	Voiture (jouet)	1	Unité	3 464,1	3 914,9
602	Carte (Titanique)	1	Paquet	1 000,0	1 000,0
603	Ballon en plastique pour enfant	1	Unité	4 000,0	3 000,0
<b>0933 -Produits pour jardins, plantes et fleurs, animaux de compagnie</b>					
604	Engrais chimique - NPK	1	Kg	1 600,0	1 600,0
605	Engrais chimique - Urée	1	Kg	1 666,0	1 666,0
606	Engrais chimique - DAP	1	Kg	1 600,0	1 600,0
607	Engrais chimique -Kcl	1	Kg	1 200,0	1 200,0
<b>094 -Services récréatifs et culturels</b>					
<b>0941 -Services récréatifs et sportifs et services culturels</b>					
611	Services de photographe (développement, tirage) série de 8 photos passeport	1	Photos	3 500,0	4 000,0

**PRIX A LA CONSOMMATION DES MENAGES DE KAYANZA: MOIS DE JANVIER 2025**

<b>Province Kayanza</b>					
<b>N°</b>	<b>Produits</b>	<b>Qté</b>	<b>Unité</b>	<b>déc.-24</b>	<b>janv.-25</b>
612	Services de photographe (développement, tirage) série de 2 photos carte postal en couleur	1	Photos	2 000,0	1 500,0
614	Album pour photo petit format à 24 pauses;at	1	Unité	3 000,0	3 000,0
616	Droit d'entrée au Stade de football: Championat local (Pourtour)	1	Billet	2 000,0	2 000,0
618	Droit d'entrée dans une salle de vidéo des quartiers populaires	1	Billet	500,0	500,0
<b>095 -Journaux, livres et articles de papeterie</b>					
<b>0954 -Papeterie et matériel de dessin et imprimes divers</b>					
623	Cahier de 48 feuilles quadrillé	1	Unité	1 500,0	1 500,0
624	Cahier de 60 feuilles quadrillé	1	Unité	2 000,0	2 000,0
625	Cahier de 100 feuilles quadrillé	1	Unité	2 500,0	2 500,0
626	Stylos à bille	1	Unité	1 000,0	1 000,0
627	Registre quadrillé	1	Unité	15 000,0	16 711,8
628	Reليure avec carton simple	1	Unité	2 738,6	2 449,5
629	Reليure avec carton et transparent	1	Unité	3 000,0	2 449,5
630	Rame de papier double A	1	Paquet	42 171,6	46 898,1
631	Enveloppes sac A4	1	Unité	1 000,0	1 000,0
632	Enveloppes par avion petite dimension	1	Unité	228,9	200,0
633	Crayons HB	1	Unité	500,0	1 000,0
634	Late en plastic transparent	1	Unité	2 522,7	1 259,9
635	Boîte mathématique	1	Boîte	3 000,0	3 741,7
636	Boîte de couleur petit format	1	Boîte	2 400,0	3 000,0
<b>10 - ENSEIGNEMENT</b>					
<b>101 -Enseignement pré-élémentaire et primaire</b>					
<b>1011 -Enseignement pré-élémentaire et primaire</b>					
639	Frais de scolarité jardin d' enfants maternelle publique	1	Trimestre;	15 000,0	15 000,0
640	Frais de scolarité jardin d' enfants ou maternelle privée	1	Trimestre;	36 742,3	36 742,3
641	Frais de scolarité dans une école primaire privée	1	Trimestre;	61 481,7	61 481,7
<b>102 -Enseignement secondaire</b>					
<b>1021 -Enseignement secondaire</b>					
642	Frais de scolarité dans une école secondaire publique	1	Trimestre;	7 000,0	7 000,0
643	Frais de scolarité dans une école secondaire privée	1	Trimestre;	68 000,0	68 000,0
<b>11 - RESTAURANTS ET HÔTELS</b>					
<b>111 -Services de restauration</b>					
<b>1111 -Restaurants, cafés et établissements similaires</b>					
650	Petit-déjeuner hors ménage: (agatoke)	1	Service	2 121,3	2 466,2
651	Petit-déjeuner hors ménage (sandwich simple +thé noir)	1	Service	1 500,0	1 500,0
652	Petit-déjeuner hors ménage (sandwich simple +thé au lait)	1	Service	2 000,0	2 000,0
653	Lait frais au cafétéria	500	Millilitre(s)	1 500,0	1 500,0

**PRIX A LA CONSOMMATION DES MENAGES DE KAYANZA: MOIS DE JANVIER 2025**

<b>Province Kayanza</b>					
<b>N°</b>	<b>Produits</b>	<b>Qté</b>	<b>Unité</b>	<b>déc.-24</b>	<b>janv.-25</b>
654	Sandwich au cafétariat	100	Gr	3 000,0	3 000,0
655	Tasse de thé noir	1	Tasse(s)	600,0	500,0
656	Tasse de thé au lait	1	Tasse(s)	3 000,0	3 000,0
657	Omlettes nature (2 œufs)	1	Service	4 000,0	4 000,0
658	Repas (Haricot + Riz) dans un restaurant	1	Service	2 828,4	3 301,9
659	Repas (Haricot + Banane ou pomme de terre) dans un restaurant	1	Service	1 581,1	3 301,9
660	Repas (petit pois frais+ Banane ou pomme de terre) dans un restaurant	1	Service	5 000,0	5 000,0
661	Repas (Pâte+viande) dans un restaurant.	1	Service	5 612,5	5 451,4
662	Brochettes simple de viande de chèvre	1	Service	3 873,0	3 000,0
663	Brochettes de viande de chèvre accompagné	1	Service	7 348,5	6 868,3
664	Brochettes simple de viande de vache	1	Service	5 196,2	3 556,9
665	Brochettes de viande de vache accompagné	1	Service	7 348,5	6 603,9
666	Brochettes simple de poisson	1	Service	12 000,0	12 000,0
667	Brochettes accompagné de poisson	1	Service	13 000,0	13 000,0
668	Quart de poulet	1	Service	15 000,0	15 000,0
669	Ragoût	1	Service	10 000,0	10 954,5
670	Jaret	1	Service	8 000,0	12 000,0
672	Bière Amstel Blonde 65 Cl dans un cabaret	65	Centilitre(s)	3 500,0	4 000,0
673	Bière Amstel Bock 33 Cl au cabaret	33	Centilitre(s)	2 600,0	3 500,0
674	Bière Primus 72 Cl au cabaret	72	Centilitre(s)	3 000,0	2 500,0
675	Bière Primus 50 Cl (AKABAJU) au cabaret	50	Centilitre(s)	2 500,0	2 000,0
676	Vin de banane INSONGO au cabaret	75	Centilitre(s)	1 000,0	1 000,0
677	Vin de banane RUGOMBO/URWARWA au cabaret	75	Centilitre(s)	400,0	400,0
678	Vin rouge au cabaret (Drosty 375 ml)	375	Centilitre(s)	30 000,0	25 000,0
679	Vin blanc martini blanc (1l) au cabaret	1	Litre	40 000,0	40 000,0
680	(whisky J&B au cabaret	1	Litre	45 989,1	45 989,1
683	Heineken 33 cl au cabaret	33	Centilitre(s)	8 000,0	8 000,0
684	Bière NYONGERA 72 Cl dans cabaret	72	Centilitre(s)	4 000,0	4 000,0
685	Bière de sorgho	75	Centilitre(s)	4 000,0	4 000,0
686	Boissons gazeuse en bouteille en verre au cabarêt (Fanta)	300	Millilitre(s)	1 500,0	1 500,0
<b>112 -Services d'hébergement</b>					
<b>1121 -Hôtels et services d'hébergement</b>					
688	Chambre dans un hôtel moyenne classe (lit simple)	1	Nuit(s)	15 000,0	15 000,0
689	Chambre dans un hôtel simple (sanitaire interne dans la chambre)	1	Nuit(s)	10 000,0	10 000,0
690	Chambre dans un hôtel simple (sanitaire externe de la chambre)	1	Nuit(s)	7 000,0	7 000,0
<b>12 - BIENS ET SERVICES DIVERS</b>					
<b>121 -Soins corporels</b>					
<b>1211 -Salons de coiffure et instituts de soins et de beauté</b>					
691	Coupe ordinaire pour homme, Avec tondeuse électrique	1	Service	1 500,0	1 979,3
692	Coupe ordinaire pour dame	1	Service	1 783,8	2 121,3
693	Coupe carré pour dame	1	Service	10 000,0	3 301,9
694	Coupe cheveux lisse pour dame	1	Service	5 000,0	4 000,0
695	Coiffure lisse simple et lavage	1	Service	5 313,3	5 000,0

**PRIX A LA CONSOMMATION DES MENAGES DE KAYANZA: MOIS DE JANVIER 2025**

<b>Province Kayanza</b>					
<b>N°</b>	<b>Produits</b>	<b>Qté</b>	<b>Unité</b>	<b>déc.-24</b>	<b>janv.-25</b>
696	Coiffure moderne et lavage	1	Service	10 000,0	10 000,0
697	Coiffure sans lavage	1	Service	4 641,6	4 000,0
698	Défrisage des cheveux (main d'œuvre seulement)	1	Service	5 943,9	6 000,0
699	Défrisage des cheveux (produit+main d'œuvre)	1	Service	12 324,5	15 000,0
700	Tresse natte	1	Service	15 000,0	15 000,0
701	Tresse mèches longues	1	Service	15 000,0	15 000,0
<b>1213 -Autres appareils electriques ou non et articles pour soins</b>					
702	Brosse à dent: White dent	1	Unité	2 000,0	2 000,0
703	Peigne à cheveux lisses en plastic	1	Unité	2 500,0	1 732,1
704	Peigne à cheveux naturels en plastic	1	Unité	1 106,7	1 176,1
705	Coupe à ongles	1	Unité	1 000,0	1 148,7
706	Lame de rasoir TATRA	1	Unité	396,8	500,0
707	Rasoir Bic	1	Unité	1 084,5	1 106,7
708	Pâte dentifrice Colgate (Herbal) 100ml	100	Millilitre(s)	4 899,0	9 283,2
709	Pâte dentifrice White dent 190g	190	Gr	5 431,0	7 085,2
710	Pâte dentifrice Signal 120ml	120	Millilitre(s)	10 000,0	10 000,0
711	Lait de toilette local COPAR (Citron 500ml)	500	Millilitre(s)	8 366,6	7 488,9
712	Lait de toilette importé (Revlon 600ml)	600	Millilitre(s)	30 000,0	23 957,1
714	Movit (lait 260ml)	260	Millilitre(s)	8 485,3	7 958,1
715	Familial savonor	200	Gr	3 093,9	4 359,7
716	Shaza savonor	150	Gr	2 577,1	2 757,3
717	Orissa savonor	100	Gr	2 131,7	2 000,0
718	Savon de toilette GIV	80	Gr	2 000,0	2 114,7
719	Savon de toilette Impérial	200	Gr	4 742,9	4 949,2
720	Savon de toilette FA	100	Gr	4 000,0	4 000,0
721	Savon médicinal local Muganga	85	Gr	2 500,0	2 186,7
722	Dettol importé (savon)	100	Gr	3 240,4	15 326,2
723	Parfums pour Femme (innocence original)	18	Millilitre(s)	12 000,0	15 740,6
724	Vernis simple 18ml	18	Millilitre(s)	2 449,5	2 656,6
725	Rouge à lèvres	8	Gr	5 000,0	1 500,0
726	Papier hygiénique de bonne qualité (blanc)	1	Rouleau	2 064,5	2 638,6
727	Papier hygiénique de moyenne qualité (rose)	1	Rouleau	2 000,0	3 000,0
728	Couches jetables Pamper's pour bébé de 3 a 6 kilos	1	Unité	842,6	945,7
729	Poudre compact (fond de teint 17 gr)	17	Gr	2 000,0	2 000,0
730	Poudre blanc vestline	100	Gr	2 500,0	2 286,5
731	Tampons hygiéniques (Cotex Feathers)	1	Paquet	4 000,0	4 000,0
<b>123 -Effets personnels n.c.a</b>					
<b>1231 -Autres appareils et articles pour soins corporels, bijouterie</b>					
732	Boucles d'oreille (vis)	1	Pair(e)	5 000,0	5 477,2
<b>1232 -Autres effets personnels</b>					
735	Sacoche	1	Unité	30 000,0	42 426,4
736	Valise à roulette	1	Unité	60 000,0	120 000,0
737	Valise simple	1	Unité	130 000,0	100 000,0
738	Sac à dos	1	Unité	45 000,0	74 833,1
739	Parapluies droits	1	Unité	16 000,0	18 000,0
740	Parapluies pliants	1	Unité	18 000,0	20 800,8
741	Sac à main en similicuir	1	Unité	60 000,0	54 772,3



**PRIX A LA CONSOMMATION DES MENAGES DE KAYANZA: MOIS DE JANVIER 2025**

Province Kayanza					
N°	Produits	Qté	Unité	déc.-24	janv.-25
742	lunettes solaires pour femmes bas de gamme	1	Unité	10 000,0	8 000,0
743	lunettes solaires pour homme bas de gamme	1	Unité	10 000,0	8 000,0
745	Cercueils ordinaire pour adulte	1	Unité	50 000,0	30 000,0
746	Cercueils ordinaire pour enfants (0 - 5 ans)	1	Unité	30 000,0	50 000,0
	<b>127 -Autres services n.c.a</b>				
	<b>1271 -Autres services n.c.a.</b>				
752	Frais de moulin manioc	1	Service	50,0	50,0
753	Frais de moulin maïs	1	Service	100,0	100,0

**PRIX A LA CONSOMMATION DES MENAGES DE KIRUNDO: MOIS DE JANVIER 2025**

Province Kirundo					
N°	Produits	Qté	Unité	déc.-24	janv.-25
<b>01 - ALIMENTATION ET BOISSONS NON ALCOOLISÉES</b>					
<b>011 -Produits alimentaires</b>					
<b>0111 - Pains et céréales</b>					
1	Riz blanc local à grains longs	1	Kg	4 000,0	4 034,7
2	Riz blanc local à grains courts	1	Kg	3 466,3	3 759,2
3	Riz blanc long grains importé de la Tanzanie	1	Kg	5 370,5	6 500,0
4	Riz blanc à grains longs importé de la tanzanie (sac de 25 kg) 1ère qualité	25	Kg	130 000,0	156 820,5
5	Maïs à grains blanc local BIO	1	Kg	2 500,0	2 500,0
6	Maïs à grains blanc local HYBRIDE	1	Kg	1 976,9	1 976,9
7	Maïs en grains blanc importé	1	Kg	1 950,1	1 950,1
8	Sorgho rouge local non germé	1	Kg	6 000,0	7 496,7
9	Sorgho blanc local	1	Kg	5 228,3	6 532,5
10	Blé local	1	Kg	4 000,0	5 102,3
11	Eleusine local	1	Kg	5 244,0	11 000,0
12	Farine de maïs local	1	Kg	2 500,0	2 984,4
13	Farine de maïs blanche importé	1	Kg	4 000,0	5 000,0
14	Farine de blé local de production artisanale	1	Kg	4 500,0	6 000,0
15	Farine d'Eleusine local	1	Kg	6 500,0	8 000,0
16	Farine de sorgho non germé local	1	Kg	7 000,0	6 000,0
17	Macaroni importé	500	Gr	7 000,0	7 000,0
18	Spaghetti importé	500	Gr	6 000,0	5 646,2
19	Pain tomate local	300	Gr	1 407,5	2 412,9
20	Pain coupé simple local	300	Gr	1 781,5	2 362,2
21	Pain coupé double local	500	Gr	2 926,4	3 025,7
22	Pain non coupé local en forme de baguette (pain français)	150	Gr	346,6	346,6
23	Sandwich local	100	Gr	749,5	708,2
25	Pain michette local	400	Gr	2 618,7	2 597,4
26	Beignets à base de farine de blé	50	Gr	372,0	548,2
27	Biscuits au chocolat importés	90	Gr	1 636,4	1 500,8
28	Petit cake emballé local	50	Gr	422,3	387,3
29	Pain plat (Chapati) local	50	Gr	691,6	634,3
<b>0112 - Viandes</b>					
30	Viande de boeuf avec os	1	Kg	20 000,0	20 000,0
31	Viande de bœuf sans os	1	Kg	27 965,1	30 000,0
32	Tripes de bœuf	1	Kg	20 000,0	20 000,0
33	Viande hâchée ordinaire	1	Kg	26 841,2	26 841,2
34	Viande de chèvre	1	Kg	22 026,4	22 667,2
35	Viande de porc sans os	1	Kg	20 000,0	20 000,0
36	Viande de porc avec os	1	Kg	18 000,0	18 000,0
37	Poulet local sur pied	1	Kg	14 988,8	24 923,7
38	Saucisse Pilipili	1	Kg	7 495,2	12 463,1
41	Boulettes ordinaires	1	Kg	35 000,0	30 000,0
42	Viandes en conserve	340	Gr	5 000,0	5 000,0
<b>0113 -Poissons et Fruits de mer</b>					
44	Mukeke frais	1	Kg	19 496,2	19 496,2
49	Ndagala sec local	1	Kg	28 000,0	28 000,0
50	Ndagala sec importé	1	Kg	15 485,3	19 356,6
53	Sardine à tomate	155	Gr	3 000,0	4 000,0
54	Sardine à huile	25	Gr	6 000,0	7 368,7

**PRIX A LA CONSOMMATION DES MENAGES DE KIRUNDO: MOIS DE JANVIER 2025**

Province Kirundo					
N°	Produits	Qté	Unité	déc.-24	janv.-25
<b>0114 -Lait, fromage et œuf</b>					
55	Lait frais de vache local (Imfyufyu)	1	Litre	2 639,0	2 828,4
56	Lait frais en carton importé/ INYANGE	1	Litre	8 963,8	9 607,1
57	Lait frais en paquet Hiland importé	500	Millilitre(s)	3 585,5	3 842,9
59	Lait en poudre NIDO 400 gr	400	Gr	45 000,0	45 000,0
60	Lait en poudre SUPALAIT 400 gr	400	Gr	40 000,0	40 000,0
62	Yaourt naturel en pot en plastic	150	Gr	540,0	540,0
64	Fromage importé du Rwanda	1	Kg	13 555,4	13 555,4
65	Œuf local	1	Unité	800,0	1 000,0
<b>0115 -Huiles et graisses</b>					
67	Huile de palme local raffiné	1	Litre	7 652,5	8 385,9
68	Huile de palme local non raffiné	1	Litre	6 187,9	7 737,3
69	Huile de coton GOLDEN	5	Litre	75 000,0	90 000,0
70	Huile COOKI (SAVONOR)	5	Litre	65 000,0	80 000,0
71	Beurre emballé salé	250	Gr	3 900,0	4 800,0
72	Margarine blue band Importé en pot en plastic	250	Gr	7 000,0	7 000,0
74	Huile de tournesol local	5	Litre	76 986,9	97 500,0
<b>0116 - Fruits</b>					
77	Avocats local	1	Kg	939,5	1 279,4
78	Bananes mûres longues local	1	Kg	971,3	1 718,0
79	Bananes mûres courtes local	1	Kg	2 285,4	2 257,8
80	Ananas local	1	Kg	1 151,4	1 331,9
81	Oranges local	1	Kg	2 145,9	2 145,9
82	Citron local	1	Kg	9 966,8	14 331,8
83	Mandarines local	1	Kg	2 222,2	2 222,2
84	Papayes local	1	Kg	991,2	1 229,7
85	Fruits de la passion (amabungo) local	1	Kg	13 988,0	10 810,9
86	Prunes de Japon (amatunda) local	1	Kg	9 034,5	8 535,6
87	Mangues ordinaire local (indundi)	1	Kg	1 110,3	745,0
<b>0117 -Légumes</b>					
89	Oignons blanc local	1	Kg	2 427,7	3 000,0
90	Oignons rouge local	1	Kg	2 427,7	3 000,0
91	Tomates fraîches local	1	Kg	1 645,3	1 838,4
92	Conserve de Tomate (salsa) importé	70	Gr	2 000,0	2 000,0
93	Petites aubergines (Intore) local	1	Kg	1 994,0	1 906,4
94	Haricot vert (imikerera) local	1	Kg	3 921,6	4 000,0
95	Petit pois vert local	1	Kg	10 460,8	4 036,9
96	Courges local	1	Kg	919,6	615,0
97	Poivron vert local	1	Kg	4 000,7	4 350,0
98	Ails frais local (non décortiqués)	1	Kg	28 477,3	27 600,7
99	Carottes local	1	Kg	2 488,7	3 830,8
100	Choux vert local	1	Kg	791,3	394,3
101	Feuilles de manioc	1	Kg	242,6	160,0
102	Lengalenga	1	Kg	970,0	1 057,8
103	Poirreaux local	1	Kg	3 399,0	3 850,8
104	Epinard local	1	Kg	3 584,2	2 439,6
107	Arrachides décortiqués local	1	Kg	11 000,0	13 000,0
108	Arrachides grillés local	100	g	1 304,9	1 542,2
109	Farine d'arachide locale	1	Kg	9 701,2	13 196,4
110	Haricot sec de couleur blanche	1	Kg	3 447,1	3 000,0
111	Haricot sec de couleur jaune	1	Kg	4 500,0	4 043,1

**PRIX A LA CONSOMMATION DES MENAGES DE KIRUNDO: MOIS DE JANVIER 2025**

Province Kirundo					
N°	Produits	Qté	Unité	déc.-24	janv.-25
112	Haricot sec de couleur rouge	1	Kg	3 200,0	3 000,0
113	Haricot sec graines mélangés	1	Kg	2 800,0	2 347,4
114	Petit pois sec local	1	Kg	10 000,0	13 000,0
115	Farine de soja locale	1	Kg	6 000,0	6 581,4
116	Pomme de terre de couleur mauve	1	Kg	2 703,2	1 861,2
117	Pomme de terre local couleur jaune (genre Ruhengeri)	1	Kg	2 738,6	1 861,2
118	Pomme de terre Ruhengeri	1	Kg	2 229,6	2 000,0
119	Patate douce local	1	Kg	901,1	896,3
120	Banane douce (igisahira)	1	Kg	1 188,9	2 175,9
121	Colocase (ay'i Kizungu)	1	Kg	1 732,1	3 000,0
122	Manioc frais en tubercule	1	Kg	753,4	770,8
123	Bananes plantains mûrs (imizuzu)	1	Kg	1 007,0	1 666,7
124	Igname	1	Kg	1 001,9	1 001,9
125	Farine de manioc sec IKIVUNDE	1	Kg	3 000,0	3 000,0
126	Farine de manioc sec INYANGE	1	Kg	1 500,0	1 500,0
<b>0118 -Sucre, confiture, miel, chocolat et confiserie</b>					
129	Sucre blanc cristallisé local (SOSUMO)	1	Kg	7 000,0	7 949,8
130	Confiture de fraises importé	450	Gr	7 636,8	7 636,8
131	Miel local	1	Kg	13 164,6	14 201,0
133	Bonbon	1	Unité	50,0	50,0
<b>0119 -Produits alimentaires n.c.a</b>					
134	Sel de cuisine non emballé(non fin).	1	Kg	2 669,1	3 000,0
135	Sel de table emballé	600	Gr	20 000,0	15 874,0
136	Mayonnaise importé	470	Gr	29 633,2	29 730,7
137	Cube (maggi, jumbo, etc.)	4	Gr	300,0	300,0
138	Piment rouge frais (Mbuzi) local	1	Kg	16 996,6	10 935,8
139	Céleri local	1	Kg	5 768,6	12 474,4
140	Pilipili liquide local	340	Gr	2 000,0	2 000,0
141	Farine pour Bébé importé(Cérélac)	400	Gr	55 000,0	40 000,0
142	Lait en poudre pour bébé Guigoz	400	Gr	76 388,9	55 555,6
143	Lait en poudre pour bébé (NAN) (0 à 6 mois)	400	Gr	55 000,0	55 000,0
<b>012 -Boissons non alcoolisees</b>					
<b>0121 -Cafe, the et cacao</b>					
144	Café en paquet local	250	Gr	20 000,0	18 881,8
145	Café soluble instantané en boîte (NESCAFE)	250	Gr	100 000,0	100 000,0
146	Thé en paquet	200	Gr	4 827,4	4 570,2
<b>0122 -Eaux minérales, boissons rafraichissantes, jus de fruits</b>					
147	Jus d'orange en carton	1	Litre	15 000,0	15 000,0
148	Jus de fruits en carton (cocktail)	1	Litre	15 000,0	15 000,0
149	Sirop de maracoudja Akezamutima	65	Centilitre(s)	8 000,0	10 134,3
150	Boisson gazeuse en bouteille en verre (coca cola, sprite, orange, citron)	30	Centilitre(s)	1 788,9	1 600,0
151	Eau minérale(1,5l) Kinju local	1,5	Litre	2 500,0	2 500,0
152	Eau minérale (500 ml) Kinju local	500	Millilitre(s)	1 250,0	1 250,0
153	Eau minérale gazeuse Aquavie (650ml) local	650	Millilitre(s)	1 077,2	1 077,2
<b>02 - BOISSONS ALCOOLISÉES, TABAC ET STUPÉFIANT</b>					
<b>021 -Boissons alcoolisees</b>					
<b>0211 -Spiritueux</b>					
154	Whisky J&B importé	1	Litre	130 000,0	180 000,0
155	Vodka Smirnof importé	1	Litre	30 303,0	45 454,5

**PRIX A LA CONSOMMATION DES MENAGES DE KIRUNDO: MOIS DE JANVIER 2025**

Province Kirundo					
N°	Produits	Qté	Unité	déc.-24	janv.-25
<b>0212 -Vin et boissons fermentees</b>					
156	Vin de banane (isongo)	75	Centilitre(s)	2 500,0	2 500,0
157	Vin de banane Urugombo/Urwarwa	75	Centilitre(s)	1 500,0	1 500,0
158	Vin rouge Drosdy importé en bouteille en verre	375	Millilitre(s)	25 000,0	30 000,0
159	Vin de messe importé	75	Centilitre(s)	45 000,0	50 000,0
160	Vin blanc Martini importé	75	Centilitre(s)	120 000,0	130 000,0
<b>0213 -Biere</b>					
161	Amstel blonde(65cl) local	65	Centilitre(s)	3 500,0	3 680,4
162	Amstel Bock(33cl) local	33	Centilitre(s)	2 800,0	2 927,8
163	Primus(72cl) local	72	Centilitre(s)	2 500,0	2 644,2
165	Heineken (33cl) importé	33	Centilitre(s)	15 000,0	14 491,4
166	Bière de sorgho local	75	Centilitre(s)	2 000,0	2 000,0
<b>022 -Tabacs</b>					
<b>0221 -Tabacs</b>					
167	Supermatch local	1	cigarettes	300,0	300,0
168	Yes local	1	cigarettes	400,0	400,0
169	Feuilles de tabac (turumbombeke)	100	Gr	2 094,1	1 348,8
<b>03 - ARTICLES D'HABILLEMENT ET CHAUSSURES</b>					
<b>031 -Articles d'habillement</b>					
<b>0311 -Tissus d'habillement</b>					
170	Popeline (1ère qualité)	1	mètre	6 000,0	6 000,0
171	Tissus pour costume	1	mètre	19 493,6	19 327,7
172	Tissus pour uniforme scolaire	1	mètre	17 660,3	17 660,3
173	Ikanga	4,5	yards	30 000,0	30 000,0
174	Igitenge Demi hollandais	6	yards	50 000,0	50 000,0
175	Igitenge AFRITEX	6	yards	33 333,3	33 333,3
176	Basin moins riche	6	yards	50 000,0	50 000,0
177	Voile en nylon importé (Imvutano)	1	Ensemble	70 000,0	70 000,0
<b>0312 -Vetements</b>					
178	Pantalon neuf importé pour homme	1	Unité	35 000,0	32 403,7
179	Pantalon friperie importé pour homme	1	Unité	15 000,0	15 000,0
180	Chemise de ville longues manches neuve pour homme	1	Unité	30 000,0	30 000,0
181	Chemise de ville courtes manches neuve pour homme	1	Unité	25 000,0	25 000,0
182	Chemise de ville longues manches friperie pour homme	1	Unité	10 000,0	8 434,3
183	Chemise de ville courtes manches friperie pour homme	1	Unité	6 000,0	6 649,4
184	Costume pour homme	1	Ensemble	300 000,0	300 000,0
185	Tee-shirts friperie pour homme	1	Unité	10 000,0	7 883,7
186	Capitula (culotte) friperie pour homme	1	Unité	10 000,0	8 944,3
187	Slip neuf Homme en coton avec ceinture élastique	1	Unité	5 000,0	5 000,0
188	Slip neuf Homme en coton sans ceinture	1	Unité	4 000,0	4 000,0
189	Singlet neuf pour homme	1	Unité	10 000,0	10 000,0
190	Singlet friperie pour homme	1	Unité	4 000,0	4 000,0
191	Chaussettes neuf pour homme	1	paire	3 000,0	3 000,0
192	Chaussettes friperie pour homme	1	paire	2 000,0	2 000,0

**PRIX A LA CONSOMMATION DES MENAGES DE KIRUNDO: MOIS DE JANVIER 2025**

Province Kirundo					
N°	Produits	Qté	Unité	déc.-24	janv.-25
193	Jupe neuve pour femme	1	Unité	15 000,0	15 000,0
194	Jupe friperie pour femme	1	Unité	12 000,0	12 000,0
195	Robe neuve pour femme	1	Unité	55 000,0	52 440,4
196	Ensemble femme	1	Ensemble	80 000,0	80 000,0
197	Blouse importée neuf pour femme	1	Unité	12 000,0	12 000,0
198	Chemise friperie pour femme	1	Unité	5 000,0	5 000,0
199	Pantalon neuf pour femme	1	Unité	20 000,0	20 000,0
200	Pantalon friperie pour femme	1	Unité	10 000,0	10 000,0
201	Slip neuf en coton pour dame	1	Unité	3 000,0	3 000,0
202	Slip friperie en coton pour dame	1	Unité	3 000,0	3 000,0
203	Soutien gorge ordinaire neuf	1	Unité	4 000,0	4 000,0
204	Soutien gorge ordinaire friperie	1	Unité	3 000,0	3 000,0
205	Sous jupe	1	Unité	5 000,0	5 000,0
206	Collants neuf	1	Unité	20 000,0	20 000,0
207	Collants friperie	1	Unité	18 004,7	18 004,7
208	Robe neuve pour un enfant de 5 ans	1	Unité	35 000,0	35 000,0
209	Robe friperie pour un enfant de 5 ans	1	Unité	10 000,0	10 000,0
210	Culotte friperie pour enfant de 6 à 12 ans	1	Unité	3 548,4	3 548,4
211	Tricot friperie pour enfant de 6 à 12 ans	1	Unité	2 365,6	2 365,6
212	Ensemble jupe et chemise pour fille de 6 à 12 ans	1	Ensemble	35 000,0	35 000,0
213	Ensemble culotte et chemise pour garçon de 6 à 12 ans	1	Ensemble	35 000,0	35 000,0
214	Tee-shirts friperie pour enfant de 6 à 12 ans	1	Unité	1 221,1	1 221,1
215	Chemise friperie pour enfant de 6 à 12 ans	1	Unité	3 663,2	3 663,2
216	Pantalon friperie pour enfant de 6 à 12 ans	1	Unité	4 884,3	4 884,3
217	Jupe friperie pour enfant de 6 à 12 ans	1	Unité	3 663,2	3 663,2
218	Grenouillère friperie pour bébé de 0 à 2 ans	1	Unité	2 442,1	2 442,1
219	Slip neuf pour garçon de 6 à 12 ans	1	Unité	1 500,0	1 500,0
220	Slip neuf pour fille de 6 à 12 ans	1	Unité	1 500,0	1 500,0
221	Chaussettes friperie pour enfant de 6 à 12 ans	1	paire	1 500,0	1 500,0
222	Linges blanc en coton	12	Unité	36 000,0	36 000,0
223	Couverture importée pour bébé	1	Unité	35 000,0	35 000,0
224	Flanelle (Ikigoma)	1	Unité	10 000,0	10 000,0
225	Couvre-bébé ordinaire importé	1	Unité	25 000,0	25 000,0
226	Vêtements de sport pour homme, jogging	1	Ensemble	70 000,0	70 000,0
229	Ensemble Chemise et culotte/jupe kaki (7 à 9 ans)	1	Ensemble	15 000,0	15 000,0
230	Chemise blanche courte manche (7 à 9 ans)	1	Unité	10 000,0	10 000,0
232	Jupe bleu (7 à 9 ans)	1	Unité	8 384,4	8 384,4
233	Chemise blanche courte manche (13 à 15ans)	1	Unité	10 000,0	10 000,0
234	Pantalon bleu (13 à 15 ans)	1	Unité	18 000,0	18 000,0
235	Ensemble Chemise blanche et pantalon bleu (13 à 15 ans)	1	Ensemble	28 000,0	28 000,0
236	Jupe bleu (13 à 15 ans)	1	Unité	12 000,0	12 000,0
237	Ensemble Chemise blanche et jupe bleu (13 à 15 ans)	1	Ensemble	25 000,0	25 000,0
<b>0313 -Autres articles vestimentaires et accessoires d'habillement</b>					
238	Cravates neufs en polyester	1	Unité	7 000,0	7 000,0
239	Ceinture neuf en similicuir	1	Unité	6 000,0	6 000,0
241	Fils à tricoter	1	Rouleau	3 500,0	3 000,0

**PRIX A LA CONSOMMATION DES MENAGES DE KIRUNDO: MOIS DE JANVIER 2025**

Province Kirundo					
N°	Produits	Qté	Unité	déc.-24	janv.-25
242	Foulards de tête en nylon plissé pour femmes (Igitambara)	1	Unité	3 000,0	3 000,0
<b>0314 -Confection, nettoyage, réparation et location d'habits</b>					
243	Confection de chemise pour homme	1	service	15 000,0	15 000,0
244	Confection de costume pour homme	1	service	60 000,0	60 000,0
245	Réparation d'une chemise pour homme (col)	1	service	1 000,0	1 000,0
246	Confection ensemble pagne pour femme	1	service	40 000,0	38 258,6
247	Confection tenue locale pour femme (Igitenge)	1	service	2 000,0	2 000,0
248	Confection tenue locale pour femme(Imvutano)	1	service	4 000,0	4 000,0
249	Réparation d'une blouse (diminution ou augmentation)	1	service	2 000,0	2 000,0
250	Confection d'un costume garçon de 6 à 12 ans	1	service	35 000,0	35 000,0
251	Pressing de costume pour homme	1	service	5 000,0	5 000,0
252	Pressing de boubou pour femme	1	service	5 000,0	5 000,0
253	Pressing de voile (Imvutano)	1	service	5 000,0	5 000,0
254	Pressing de robe de cérémonie	1	service	5 000,0	5 000,0
255	Location de voile (imvutano)	1	Ensemble	5 000,0	5 000,0
256	Location d'une blouse pour voile	1	Unité	1 000,0	1 000,0
257	Location d'une robe de mariage	1	Unité	100 000,0	100 000,0
<b>032 -Chaussures</b>					
<b>0321 -Chaussures diverses</b>					
258	Chaussures synthétique homme (non cuir)	1	paire	22 494,4	22 494,4
259	Chaussures en cuir friperie pour Hommes	1	paire	29 317,9	29 317,9
260	Sandale neuf en similicuir pour homme	1	paire	12 881,7	12 881,7
261	Sandale d'occasion en cuir pour homme	1	paire	15 000,0	15 000,0
262	Sandales en plastic (Yeboyebo) pour adulte	1	paire	4 000,0	4 000,0
263	Chaussures Ikambambiri	1	paire	4 827,4	4 827,4
264	Basket pour homme (friperie)	1	paire	30 000,0	30 000,0
265	Sandale neuf pour femme	1	paire	15 326,2	15 326,2
266	Sandale d'occasion pour femme occasion	1	paire	10 000,0	10 000,0
267	Chaussures de sortie en cuir friperie pour femmes	1	paire	18 704,5	18 704,5
268	Chaussures de sortie neuf en similicuir pour femme	1	paire	15 000,0	15 000,0
269	Chaussures de sortie friperie en similicuir pour femme	1	paire	10 000,0	10 000,0
270	Chaussures synthétique neuf pour garçon de 6 à 12 ans	1	paire	7 268,5	7 268,5
271	Chaussures friperie en cuir pour garçon de 6 à 12 ans	1	paire	14 325,7	14 325,7
272	Basket friperie pour enfant de 6 à 12 ans	1	paire	12 000,0	12 000,0
273	Chaussures neuf en similicuir pour fille 6 à 12 ans	1	paire	12 000,0	12 000,0
274	Chaussures friperie en cuir pour fille 6 à 12 ans	1	paire	12 324,5	12 324,5
<b>0322 -Coordonnerie</b>					
275	Renforcement de semelle+talon pour homme	1	service	2 000,0	2 000,0
276	Remplacement du semelle+talon pour homme	1	service	3 000,0	3 000,0
277	Renforcement de semelle pour femme	1	service	1 000,0	1 000,0

**PRIX A LA CONSOMMATION DES MENAGES DE KIRUNDO: MOIS DE JANVIER 2025**

Province Kirundo					
N°	Produits	Qté	Unité	déc.-24	janv.-25
<b>04 - LOGEMENT, EAU, ÉLECTRICITÉ, GAZ ET AUTRES COMBUSTIBLE</b>					
<b>041 -Loyers effectifs</b>					
<b>0411 -Loyers effectivement payés par les locataires</b>					
278	Loyer d'un logement à 2 Pièces (chambre et salon) Catégorie 1	1	Mois	34 641,0	34 641,0
279	Loyer d'un logement à 2 pièces (chambre et salon) Catégorie 2	1	Mois	30 000,0	34 641,0
280	Loyer d'un logement à 2 pièces (chambre et salon) Catégorie 3	1	Mois	41 617,9	49 492,3
281	Loyer d'un logement à 2 pièces (chambre et salon) Catégorie 4	1	Mois	15 000,0	15 000,0
282	Loyer d'un logement à 2 pièces (chambre et salon) Catégorie 5	1	Mois	10 000,0	10 000,0
283	Loyer d'un logement à 3 Pièces (2 chambres et salon) Catégorie 1	1	Mois	60 000,0	60 000,0
284	Loyer d'un logement à 3 Pièces (2 chambres et salon) Catégorie 2	1	Mois	76 517,2	76 517,2
285	Loyer d'un logement à 3 Pièces (2 chambres et salon) Catégorie 3	1	Mois	60 000,0	60 000,0
286	Loyer d'un logement à 3 Pièces (2 chambres et salon) Catégorie 4	1	Mois	44 814,0	44 814,0
287	Loyer d'un logement 4 Pièces (3 chambres et salon): Catégorie 1	1	Mois	70 000,0	70 000,0
288	Loyer d'un logement 4 Pièces (3 chambres et salon): Catégorie 2	1	Mois	162 865,1	162 865,1
289	Loyer d'un logement 4 Pièces (3 chambres et salon): Catégorie 3	1	Mois	153 261,9	153 261,9
290	Loyer d'un logement 4 Pièces (3 chambres et salon): Catégorie 4	1	Mois	63 288,7	63 288,7
291	Loyer d'une Villa moderne	1	Mois	161 245,2	161 245,2
<b>043 -Entretien et réparation des logements</b>					
<b>0431 -Matériaux pour travaux d'entretien et de réparation des logeme</b>					
292	Ciment local BUSECO	50	Kg	70 000,0	70 000,0
293	Ciment importé de la Tanzanie (SIMBA BORA)	50	Kg	80 287,9	68 000,0
295	Tôle ondulée locale	1	Unité	42 485,7	47 331,0
296	Tôle ondulée importé	1	Unité	33 342,9	33 342,9
297	Brique claustra	1	Unité	1 500,0	1 500,0
298	Brique cuite	1	Unité	58,5	58,0
299	Vitre	1	Unité	150 000,0	150 000,0
300	Carreaux	1	m2	145 000,0	137 000,0
301	Peintures à huile (BASCO)	4	Litre	54 223,6	77 459,7
302	Peinture à eau (BASCO)	4	Litre	30 939,3	30 939,3
303	Fer à béton	1	longueur	30 000,0	30 000,0
304	Planche en eucalyptus	1	Unité	10 000,0	7 746,0
305	Madrier en eucalyptus	1	Unité	8 000,0	6 928,2
307	Tuyau petite dimension 1/2	1	Rouleau	20 000,0	20 000,0
308	Robinet de ravabo	1	Unité	25 000,0	25 000,0
309	Robinet 1/2 (SANWA)	1	Unité	16 666,7	16 666,7
310	Mastic (Bois et fer)	1	Kg	15 000,0	15 000,0
311	Main d'œuvre pour petits travaux de maçonnerie (maçon)	1	Jour	8 000,0	15 000,0



**PRIX A LA CONSOMMATION DES MENAGES DE KIRUNDO: MOIS DE JANVIER 2025**

Province Kirundo					
N°	Produits	Qté	Unité	déc.-24	janv.-25
312	Main d'œuvre pour petits travaux de maçonnerie (aide maçon)	1	Jour	4 000,0	10 000,0
313	Main d'œuvre pour réparation courante de problème de plomberie (Remplacement de vanne)	1	service	3 000,0	10 000,0
314	Main d'œuvre pour renouvellement de peinture	1	Unité	3 000,0	20 000,0
315	Main d'œuvre pour réparation courante de panne d'électricité (remplacement d'une prise)	1	service	2 000,0	3 000,0
316	Main d'œuvre pour le remplacement d'une serrure	1	service	3 000,0	10 000,0
<b>044 -Alimentation en eau et services divers lié au logement</b>					
<b>0441 -Alimentation en eau</b>					
321	Eau achetée de 20 l	20	Litre	50,0	50,0
<b>045 -Electricite, gaz et autres combustibles</b>					
<b>0453 -Combustibles</b>					
333	Pétrole lampant chez le revendeur	1	Litre	7 000,0	7 000,0
334	Mazout chez le revendeur	1	Litre	3 000,0	3 000,0
335	Charbon de bois au détail	1	Kg	833,3	778,7
336	Charbon de bois (demi sac)	1	demi-sac	14 742,5	22 010,8
<b>05 - MEUBLES, ARTICLES DE MÉNAGES ET ENTRETIEN COURANT DE</b>					
<b>051 -Meubles , articles d'ameublement, tapis et autres revêtement de s</b>					
<b>0511 -Meubles et articles d'ameublements</b>					
339	Chaise en bois eucalyptus	1	Unité	20 000,0	20 000,0
341	Salon en bois eucalyptus	1	Ensemble	380 000,0	380 000,0
342	Salle à manger en bois eucalyptus	1	Ensemble	200 000,0	200 000,0
343	Armoire/ dressoir en eucalyptus	1	Unité	550 000,0	550 000,0
344	Table en bois en eucalyptus	1	Unité	60 000,0	60 000,0
347	Matelas en mousse (Dodoma) 1.40 x 1.90 x 0.15 m	1	Unité	650 000,0	650 000,0
348	Matelas en mousse (Dodoma) 1.60 x 1.90 x 0.15 m	1	Unité	800 000,0	800 000,0
349	Lit simple 1.40 x 1.90 m modèle ordinaire en eucalyptus	1	Unité	180 000,0	180 000,0
350	Lit simple 1.60 x 1.90 m modèle ordinaire en eucalyptus	1	Unité	180 000,0	180 000,0
351	Armoire de chambre/ Garde robe	1	Unité	200 000,0	200 000,0
<b>0512 -Tapis et autres revêtement de sol</b>					
353	Revêtement de sol en Vinyle	1	mètre	9 000,0	9 000,0
354	Natte (ikirago)	1	Unité	3 741,7	3 741,7
<b>052 -Articles de ménage en textiles</b>					
<b>0521 -Articles de ménage en textiles</b>					
355	Draps de lit simple (1,60x2)	1	paire	70 000,0	70 000,0
356	Draps de lit double (1,80x2)	1	paire	80 000,0	80 000,0
357	Couverture pour adulte importé (150 x 190) cm (genre zamu)	1	Unité	15 000,0	15 000,0
358	Couvre lits neuf	1	Unité	70 000,0	70 000,0
359	Essuie-mains en coton (1.40 x 0.70) m importé (grandes dimensions)	1	Unité	20 000,0	20 000,0

**PRIX A LA CONSOMMATION DES MENAGES DE KIRUNDO: MOIS DE JANVIER 2025**

Province Kirundo					
N°	Produits	Qté	Unité	déc.-24	janv.-25
360	Essuie-mains en mélange coton polystère (1.40 x 0.70) m importé (grandes dimensions)	1	Unité	22 360,7	28 284,3
361	Nappes de table (complet)	1	Ensemble	70 000,0	70 000,0
362	Serviette en tissu pour vaisselle	1	Unité	2 000,0	2 449,5
<b>053 -Appareils électroménagers</b>					
<b>0531 -Appareil électroménager, ménager et réparation</b>					
367	Cuisinière à charbon en argile	1	Unité	3 000,0	3 000,0
<b>054 -Verrerie, vaisselle et ustensiles de ménage</b>					
<b>0541 - Verrerie, vaisselle et ustensiles de ménage</b>					
370	Assiette creuse en faïence 25 cm	1	Unité	3 000,0	3 000,0
371	Assiette creuse en plastic 22 cm	1	Unité	1 500,0	1 500,0
372	Assiette creuse en métal 22 cm	1	Unité	3 000,0	3 000,0
373	Soupière/Bol avec couvercle 18 cm en métal importé	1	Unité	3 000,0	3 000,0
374	Soupière/Bol avec couvercle 18 cm en plastic	1	Unité	1 500,0	1 500,0
375	Cuillère à café	1	Unité	500,0	500,0
376	Cuillère à soupe	1	Unité	500,0	500,0
377	Louche	1	Unité	2 500,0	2 500,0
378	Couteaux pour ménage importé	1	Unité	2 500,0	2 500,0
379	Verre à boire coupe	1	Unité	5 000,0	5 000,0
380	Verre à boire droit	1	Unité	3 000,0	3 000,0
381	Gobelet en plastique (Mironko)	1	Unité	1 000,0	1 000,0
382	Fourchette	1	Unité	500,0	500,0
383	Tasse	1	Unité	3 000,0	3 000,0
384	Casserole de cuisine (Isafuriya) de 26 cm de diamètre	1	Unité	13 000,0	12 742,4
385	Poêle	1	Unité	15 000,0	15 000,0
386	Seau en plastic avec couvercle 20 l	1	Unité	15 000,0	15 000,0
387	Bassin (45 cm de diamètre) importé	1	Unité	3 500,0	3 500,0
388	Thermos 1l	1	Unité	20 000,0	19 406,9
389	Fers à repasser électrique	1	Unité	85 000,0	130 000,0
390	Fer à repasser non électrique	1	Unité	30 000,0	30 000,0
<b>055 -Outillage et autre matériel pour la maison et le jardin</b>					
<b>0551 -Outillage, matériel et accessoires divers</b>					
391	Piles torche Tiger	1	paire	2 600,0	1 721,1
392	Piles Torche panasonic	1	paire	1 045,8	1 045,8
394	Houe	1	Unité	20 000,0	20 000,0
395	Ampoule à incandescence	1	Unité	1 000,0	1 587,4
396	Ampoule économique (5 W)	1	Unité	4 000,0	5 403,8
397	Tube fluorescent	1	Unité	8 000,0	8 000,0
398	Prise	1	Unité	3 000,0	3 000,0
399	Coupe coupe	1	Unité	15 000,0	15 000,0
400	Hâche locale	1	Unité	20 000,0	20 000,0
401	Hâche importée	1	Unité	25 000,0	25 000,0
<b>056 -Biens et services liés à l'entretien courant du foyer</b>					
<b>0561 -Articles de ménage non durables</b>					
402	Savons de ménage GIFURANGUWO blanc	100	Gr	825,6	805,3

**PRIX A LA CONSOMMATION DES MENAGES DE KIRUNDO: MOIS DE JANVIER 2025**

Province Kirundo					
N°	Produits	Qté	Unité	déc.-24	janv.-25
403	Savons en poudre non emballé blanc (puff)	1	Kg	8 000,0	8 000,0
404	Savons en poudre non emballé bleu (Toss)	1	Kg	10 000,0	10 000,0
405	Savons en poudre non emballé bleu (Type Géntal)	1	Kg	5 000,0	5 000,0
406	Savons de ménage liquide local pour la vaisselle	5	Litre	37 416,6	40 000,0
408	Briquet	1	Unité	1 000,0	870,6
409	Allumette importée	1	Boîte	100,0	100,0
410	Bougie locale	1	Unité	1 651,0	1 611,9
411	Bougie importée	1	Unité	1 651,0	1 651,0
412	Cirage liquide Crown	100	Millilitre(s)	3 825,9	3 659,3
413	Cirage solide LUDE	40	Gr	2 000,0	2 139,8
414	Cirage solide KIWI	32	Gr	3 000,0	3 000,0
415	Brosse pour chaussures	1	Unité	1 500,0	1 500,0
416	Râclette	1	Unité	8 000,0	8 000,0
417	Brosse pour entretien maison	1	Unité	2 500,0	2 500,0
418	Balai à tige en bois	1	Unité	8 000,0	8 000,0
419	Balais à tige de palmier	1	Unité	1 000,0	1 000,0
<b>0562 -Services domestiques et services menagers</b>					
420	Salaire d'un groom logé sur place	1	mois	12 164,4	12 164,4
421	Salaire d'une bonne logé sur place	1	mois	10 000,0	10 000,0
422	Salaire d'un gardien logé sur place	1	mois	18 171,2	18 171,2
423	Location des chaises en plastique	1	service	300,0	300,0
424	Location de paniers	1	service	1 000,0	1 000,0
<b>06 - SANTE</b>					
<b>61-Produits, appareils et matériels médicaux</b>					
<b>0611 -Produits, appareils et matériels médicaux</b>					
426	Acide acétylsalicylique comprimé 500mg	1	Comprimé	1 000,0	1 000,0
427	Albédazole	1	Comprimé	1 948,2	3 000,0
428	Métronidazole comprimé	1	Comprimé	3 846,7	6 000,0
429	Mébendazole	1	Comprimé	503,0	500,0
430	Prufene	1	Comprimé	12 779,6	12 779,6
431	Ibuprofène	1	Comprimé	1 618,9	2 000,0
432	Paracetamol	1	Comprimé	1 000,0	1 000,0
433	Efferalgan	1	Comprimé	9 533,5	10 000,0
434	Quinine:comprimé	1	Comprimé	7 127,4	6 000,0
435	Amoxiciline	1	Comprimé	1 445,2	1 500,0
436	Miconazole	1	Comprimé	1 401,9	1 401,9
437	Diclofénac	1	Comprimé	5 916,1	5 000,0
439	Drotavérine	1	Comprimé	1 011,9	1 011,9
440	Eau physiologique	1	Pièce	1 000,0	1 500,0
441	Compresse stérile 10x10 cm	1	Pièce	4 477,7	3 000,0
442	Sparadrap 5x7,5cm	1	Pièce	4 448,0	5 000,0
443	Sparadrap 5x5cm	1	Pièce	3 301,9	3 301,9
444	Alcool iodé	1	Pièce	4 066,2	2 500,0
445	Termomètre numérique	1	Pièce	8 000,0	10 526,5
446	Tensiomètre numérique	1	Pièce	75 000,0	75 000,0
447	Verre correcteurs	1	Pièce	40 000,0	40 000,0

**PRIX A LA CONSOMMATION DES MENAGES DE KIRUNDO: MOIS DE JANVIER 2025**

Province Kirundo					
N°	Produits	Qté	Unité	déc.-24	janv.-25
<b>062 -Services ambulatoires</b>					
<b>0621 -Services médicaux et dentaires</b>					
448	Consultation Généraliste en milieu public	1	Service	3 500,0	3 500,0
452	Frais de pose des prothèses dentaires	1	Service	16 000,0	16 000,0
<b>0623 -Services paramédicaux</b>					
454	Examen de selle (Clinique publique)	1	Service	1 750,0	1 750,0
456	Examen de sang NFS (Clinique publique)	1	Service	6 500,0	6 500,0
458	Radiographie d'un thorax (Clinique publique)	1	Service	12 500,0	12 500,0
459	Echographie (hôpital public)	1	Service	10 000,0	10 000,0
462	Examen d'urine (Clinique publique)	1	Service	7 450,0	7 450,0
464	Service d'infirmier	1	Service	500,0	500,0
465	Etablissement d'une fiche(Clinique publique)	1	Service	2 500,0	2 500,0
<b>0623 -Services hospitaliers</b>					
467	Hospitalisation dans un hôpital public (salle commune)	1	Service	2 000,0	2 000,0
468	Hospitalisation dans une clinique public (chambre individuelle)	1	Service	10 000,0	10 000,0
<b>07 - TRANSPORTS</b>					
<b>071 -Achat de véhicules</b>					
<b>0712 -Cycle et motocycle et vehicules a traction animale</b>					
475	Vélo KINGA à bagage	1	Unité	300 000,0	300 000,0
<b>072 -Dépenses d'utilisation des véhicules</b>					
<b>0721 -Pièces de rechange et accessoires</b>					
480	Pneu YANA 750x16 JS 14 PLY	1	Unité	256 115,8	350 000,0
481	Pneu Yana 750x15 12 PLY	1	Unité	241 887,2	330 555,6
482	Pneu Michelin 155 R 13 MX	1	Unité	142 286,6	194 444,4
483	Pneu arrière pour cyclomoteur	1	Unité	62 357,4	70 000,0
484	Pneu pour vélo à bagage	1	Unité	42 929,1	45 000,0
485	Pneu arrière pour moto TVS	1	Unité	121 936,5	130 000,0
486	Chambre à air R14 (voiture)	1	Unité	33 019,3	50 000,0
487	Chambre à air pour vélo à bagage	1	Unité	13 000,0	13 000,0
488	Chambre à air pour moto TVS	1	Unité	9 587,3	9 000,0
489	Batterie YOKOHAMA pour automobile (voiture)	1	Unité	214 629,5	201 481,4
491	Batterie Varta 12 V 45 AH 210A	1	Unité	315 818,0	350 000,0
492	Batterie Varta 12 V 45 AH 210A	1	Unité	300 000,0	332 470,0
493	Bougie d'allumage pour automobile (voiture)	1	paquet	40 000,0	80 000,0
494	Plaquettes de freins (voiture)	1	paquet	33 019,3	40 000,0
<b>0722 -Carburants et lubrifiants</b>					
495	Essence	1	Litre	4 414,0	4 414,0
496	Gas-oil	1	Litre	4 299,0	4 299,0
497	Huile moteur pour véhicule Diesel	1	Litre	23 664,3	30 000,0
498	Huile moteur pour véhicule à essence	1	Litre	23 450,1	30 000,0
499	Huile de frein	1	Litre	20 932,7	20 000,0
<b>0723 -Entretien et réparations de véhicules particuliers</b>					
500	Lavage voiture	1	Service	4 000,0	4 000,0
501	Lavage d'une Jeep 4X4	1	Service	5 000,0	5 000,0
502	Collage de pneu automobile (un seul trou)	1	Service	3 408,7	5 000,0
503	Collage de pneu pour moto	1	Service	1 783,8	3 000,0

**PRIX A LA CONSOMMATION DES MENAGES DE KIRUNDO: MOIS DE JANVIER 2025**

Province Kirundo					
N°	Produits	Qté	Unité	déc.-24	janv.-25
504	Vidange	1	Service	2 000,0	2 000,0
505	Remplacement de plaquettes de freins	1	Service	2 289,4	3 000,0
<b>073 -Services de transport</b>					
<b>0732 -Transport routier de passagers</b>					
513	Taxi-moto: petite course itinéraire libre	1	Service	1 500,0	1 500,0
514	Taxi - vélo: petite course itinéraire libre,	1	Service	500,0	500,0
516	Transport de passager de la province vers Bujumbura Mairie	1	Billet	16 300,0	16 500,0
<b>0736 -Autres types de transports et services de transport</b>					
526	Location de véhicule avec chauffeur voiture (TI)	1	Jour	40 000,0	40 000,0
527	Location de véhicule avec chauffeur jeep (PRADO)	1	Jour	40 000,0	40 000,0
<b>08 - COMMUNICATION</b>					
<b>0812 -Matériel de téléphonie et de télécopie</b>					
533	Poste de téléphone mobile Nokia	1	Unité	70 000,0	70 000,0
534	Poste de téléphone mobile Samsung	1	Unité	650 000,0	650 000,0
<b>09 - LOISIRS ET CULTURES</b>					
<b>091 -Matériel audiovisuel, photographique et de traitement de l'image</b>					
<b>0911 -Appareils de réception, d'enregistrement et de reproduction</b>					
580	Radio simple	1	Unité	35 000,0	39 686,3
581	SABUFA (Sonny)	1	Unité	295 804,0	250 000,0
582	Téléviseur SHARP en couleur 55 cm (21")	1	Unité	238 870,2	201 882,2
583	Téléviseur SONY en couleur 55 cm (21") i	1	Unité	238 870,2	201 882,2
584	Téléviseur JVC en couleur 55 cm (21")	1	Unité	238 870,2	201 882,2
585	Téléviseur numérique écran plat (32") "Samsung"	1	Unité	850 000,0	874 642,8
586	Antenne de télévision (Air Start)	1	Unité	45 000,0	45 000,0
587	Décodeur de chaine cryptée	1	Unité	120 000,0	120 000,0
588	Lecteur DVD	1	Unité	160 000,0	160 000,0
<b>0913 -Matériel de traitement de l'information et supports d'enregistre</b>					
589	Calculatrice scientifique CASIO	1	Unité	20 000,0	20 000,0
590	Calculatrice commerciale	1	Unité	25 000,0	25 000,0
598	Logiciel Anti-virus (Kaspersky)	1	Unité	30 000,0	100 000,0
599	Clé USB (flash disk 4 GB)	1	Unité	30 000,0	30 000,0
600	Carte Mémoire (2 GB)	1	Unité	14 000,0	14 000,0
<b>093 -Autres articles et matériel de loisirs, de jardinage et anim</b>					
<b>0931 -Jeux et jouets, passe-temps et articles de sport et divers</b>					
601	Voiture (jouet	1	Unité	4 500,0	4 500,0
602	Carte (Titanique)	1	Paquet	1 000,0	1 000,0
603	Ballon en plastique pour enfant	1	Unité	2 000,0	2 000,0
<b>0933 -Produits pour jardins, plantes et fleurs, animaux de compagnon</b>					
604	Engrais chimique - NPK	1	Kg	2 000,0	2 000,0
605	Engrais chimique - Urée	1	Kg	2 000,0	2 000,0
606	Engrais chimique - DAP	1	Kg	2 000,0	2 000,0
607	Engrais chimique -Kcl	1	Kg	2 000,0	2 000,0

**PRIX A LA CONSOMMATION DES MENAGES DE KIRUNDO: MOIS DE JANVIER 2025**

Province Kirundo					
N°	Produits	Qté	Unité	déc.-24	janv.-25
<b>094 -Services récréatifs et culturels</b>					
<b>0941 -Services récréatifs et sportifs et services culturels</b>					
611	Services de photographe (développement, tirage) série de 8 photos passeport	1	Photos	3 000,0	3 500,0
612	Services de photographe (développement, tirage) série de 2 photos carte postal en couleur	1	Photos	3 000,0	3 000,0
613	Album pour photo grand format 200 pauses,	1	Unité	50 000,0	50 000,0
614	Album pour photo petit format à 24 pauses;at	1	Unité	4 000,0	4 000,0
616	Droit d'entrée au Stade de football: Championat local (Pourtour)	1	Billet	500,0	500,0
618	Droit d'entrée dans une salle de vidéo des quartiers populaires	1	Billet	100,0	100,0
<b>095 -Journaux, livres et articles de papeterie</b>					
<b>0954 -Papeterie et matériel de dessin et imprimés divers</b>					
623	Cahier de 48 feuilles quadrillé	1	Unité	1 500,0	1 445,2
624	Cahier de 60 feuilles quadrillé	1	Unité	2 000,0	1 906,4
625	Cahier de 100 feuilles quadrillé	1	Unité	3 000,0	2 804,0
626	Stylos à bille	1	Unité	1 000,0	1 000,0
627	Registre quadrillé	1	Unité	14 000,0	14 000,0
628	Reliure avec carton simple	1	Unité	1 732,1	2 000,0
629	Reliure avec carton et transparent	1	Unité	1 732,1	2 000,0
630	Rame de papier double A	1	Paquet	35 000,0	35 000,0
631	Enveloppes sac A4	1	Unité	500,0	500,0
632	Enveloppes par avion petite dimension	1	Unité	200,0	200,0
633	Crayons HB	1	Unité	500,0	300,0
634	Late en plastic transparent	1	Unité	1 500,0	1 500,0
635	Boîte mathématique	1	Boîte	5 000,0	4 728,7
636	Boîte de couleur petit format	1	Boîte	3 000,0	3 000,0
<b>10 - ENSEIGNEMENT</b>					
<b>101 -Enseignement pré-élémentaire et primaire</b>					
<b>1011 -Enseignement pré-élémentaire et primaire</b>					
640	Frais de scolarité jardin d' enfants ou maternelle privée	1	Trimestre;	57 387,9	64 474,2
641	Frais de scolarité dans une école primaire privée	1	Trimestre;	64 029,0	71 131,2
<b>102 -Enseignement secondaire</b>					
<b>1021 -Enseignement secondaire</b>					
642	Frais de scolarité dans une école secondaire publique	1	Trimestre;	7 000,0	7 000,0
643	Frais de scolarité dans une école secondaire privée	1	Trimestre;	200 000,0	113 054,9
<b>11 - RESTAURANTS ET HÔTELS</b>					
<b>111 -Services de restauration</b>					
<b>1111 -Restaurants, cafés et établissements similaires</b>					
650	Petit-déjeuner hors ménage: (agatoke)	1	Service	2 738,6	2 500,0
651	Petit-déjeuner hors ménage (sandwich simple +thé noir)	1	Service	1 633,3	1 500,0
652	Petit-déjeuner hors ménage (sandwich simple +thé au lait)	1	Service	1 500,0	1 500,0

**PRIX A LA CONSOMMATION DES MENAGES DE KIRUNDO: MOIS DE JANVIER 2025**

Province Kirundo					
N°	Produits	Qté	Unité	déc.-24	janv.-25
653	Lait frais au cafétariat	500	Millilitre(s)	1 611,9	2 000,0
654	Sandwich au cafétariat	100	Gr	513,1	650,3
655	Tasse de thé noir	1	Tasse(s)	870,6	1 000,0
656	Tasse de thé au lait	1	Tasse(s)	890,9	1 000,0
657	Omlettes nature (2 œufs)	1	Service	2 186,7	2 500,0
658	Repas (Haricot + Riz) dans un restaurant	1	Service	2 738,6	2 500,0
659	Repas (Haricot + Banane ou pomme de terre) dans un restaurant	1	Service	3 000,0	3 000,0
660	Repas (petit pois frais+ Banane ou pomme de terre) dans un restaurant	1	Service	4 000,0	4 000,0
661	Repas (Pâte+viande) dans un restaurant.	1	Service	4 472,1	5 000,0
662	Brochettes simple de viande de chèvre	1	Service	4 762,2	3 000,0
663	Brochettes de viande de chèvre accompagné	1	Service	5 769,0	4 129,6
664	Brochettes simple de viande de vache	1	Service	6 000,0	5 477,2
665	Brochettes de viande de vache accompagné	1	Service	6 928,2	7 746,0
666	Brochettes simple de poisson	1	Service	30 000,0	20 000,0
667	Brochettes accompagné de poisson	1	Service	30 000,0	15 000,0
668	Quart de poulet	1	Service	20 000,0	20 000,0
669	Ragoût	1	Service	20 000,0	20 000,0
670	Jaret	1	Service	10 477,9	10 477,9
671	Mchopo	1	Service	4 296,7	4 296,7
672	Bière Amstel Blonde 65 Cl dans un cabaret	65	Centilitre(s)	6 000,0	3 500,0
673	Bière Amstel Bock 33 Cl au cabaret	33	Centilitre(s)	5 000,0	2 800,0
674	Bière Primus 72 Cl au cabaret	72	Centilitre(s)	2 500,0	2 500,0
675	Bière Primus 50 Cl (AKABAJU) au cabaret	50	Centilitre(s)	2 348,9	1 800,0
676	Vin de banane INSONGO au cabaret	75	Centilitre(s)	2 500,0	2 500,0
677	Vin de banane RUGOMBO/URWARWA au cabaret	75	Centilitre(s)	1 500,0	1 500,0
678	Vin rouge au cabaret (Drosty 375 ml)	375	Centilitre(s)	25 000,0	25 000,0
679	Vin blanc martini blanc (1l) au cabaret	1	Litre	61 954,0	61 954,0
680	(whisky J&B au cabaret	1	Litre	120 000,0	120 000,0
681	Vin de messe au cabaret	75	Centilitre(s)	27 259,8	27 259,8
682	Heineken 65 cl au cabaret	65	Centilitre(s)	11 275,6	11 275,6
683	Heineken 33 cl au cabaret	33	Centilitre(s)	15 000,0	15 000,0
684	Bière NYONGERA 72 Cl dans cabaret	72	Centilitre(s)	2 933,3	2 933,3
685	Bière de sorgho	75	Centilitre(s)	886,6	886,6
686	Boissons gazeuse en bouteille en verre au cabarêt (Fanta)	300	Millilitre(s)	2 190,9	1 600,0
<b>112 -Services d'hébergement</b>					
<b>1121 -Hôtels et services d'hébergement</b>					
688	Chambre dans un hôtel moyenne classe (lit simple)	1	Nuit(s)	47 000,0	47 000,0
689	Chambre dans un hôtel simple (sanitaire interne dans la chambre)	1	Nuit(s)	10 000,0	10 000,0
690	Chambre dans un hôtel simple (sanitaire externe de la chambre)	1	Nuit(s)	10 000,0	10 000,0

**PRIX A LA CONSOMMATION DES MENAGES DE KIRUNDO: MOIS DE JANVIER 2025**

Province Kirundo					
N°	Produits	Qté	Unité	déc.-24	janv.-25
<b>12 - BIENS ET SERVICES DIVERS</b>					
<b>121 -Soins corporels</b>					
<b>1211 -Salons de coiffure et instituts de soins et de beauté</b>					
691	Coupe ordinaire pour homme, Avec tondeuse électrique	1	Service	1 500,0	1 106,7
692	Coupe ordinaire pour dame	1	Service	1 500,0	1 106,7
693	Coupe carré pour dame	1	Service	2 500,0	2 500,0
694	Coupe cheveux lisse pour dame	1	Service	7 000,0	7 000,0
695	Coiffure lisse simple et lavage	1	Service	2 000,0	2 000,0
696	Coiffure moderne et lavage	1	Service	10 000,0	10 000,0
697	Coiffure sans lavage	1	Service	1 500,0	1 500,0
698	Défrisage des cheveux (main d'œuvre seulement)	1	Service	1 500,0	1 500,0
699	Défrisage des cheveux (produit+main d'œuvre)	1	Service	5 457,0	6 299,6
700	Tresse natte	1	Service	10 000,0	10 000,0
701	Tresse mèches longues	1	Service	10 000,0	10 000,0
<b>1213 -Autres appareils électriques ou non et articles pour soins</b>					
702	Brosse à dent: White dent	1	Unité	1 500,0	1 500,0
703	Peigne à cheveux lisses en plastic	1	Unité	1 000,0	1 000,0
704	Peigne à cheveux naturels en plastic	1	Unité	600,0	600,0
705	Coupe à ongles	1	Unité	1 000,0	500,0
706	Lame de rasoir TATRA	1	Unité	200,0	214,0
707	Rasoir Bic	1	Unité	1 310,4	1 500,0
708	Pâte dentifrice Colgate (Herbal) 100ml	100	Millilitre(s)	8 879,0	10 000,0
709	Pâte dentifrice White dent 190g	190	Gr	8 000,0	8 000,0
710	Pâte dentifrice Signal 120ml	120	Millilitre(s)	10 000,0	10 000,0
711	Lait de toilette local COPAR (Citron 500ml)	500	Millilitre(s)	7 000,0	7 000,0
712	Lait de toilette importé (Revlon 600ml)	600	Millilitre(s)	20 000,0	20 000,0
713	Lait de toilette importé Vasélyne (100 ml)	100	Millilitre(s)	6 000,0	6 000,0
714	Movit (lait 260ml)	260	Millilitre(s)	6 153,8	9 000,0
715	Familial savonor	200	Gr	3 500,0	3 659,4
716	Shaza savonor	150	Gr	2 500,0	3 750,0
717	Orissa savonor	100	Gr	2 000,0	2 777,8
718	Savon de toilette GIV	80	Gr	2 000,0	2 000,0
719	Savon de toilette Impérial	200	Gr	5 646,2	8 345,5
721	Savon médicinal local Muganga	85	Gr	2 000,0	2 408,7
722	Dettol importé (savon)	100	Gr	3 500,0	3 500,0
724	Vernis simple 18ml	18	Millilitre(s)	1 430,1	1 430,1
725	Rouge à lèvres	8	Gr	1 693,9	1 693,9
726	Papier hygiénique de bonne qualité (blanc)	1	Rouleau	1 500,0	1 500,0
727	Papier hygiénique de moyenne qualité (rose)	1	Rouleau	1 651,0	1 768,0
728	Couches jetables Pamper's pour bébé de 3 a 6 kilos	1	Unité	1 000,0	1 000,0
729	Poudre compact (fond de teint 17 gr)	17	Gr	1 500,0	1 500,0
730	Poudre blanc vestline	100	Gr	1 732,1	3 280,2
731	Tampons hygiéniques (Cotex Feathers)	1	Paquet	3 500,0	3 792,0
<b>123 -Effets personnels n.c.a</b>					
<b>1231 -Autres appareils et articles pour soins corporels, bijouterie</b>					
732	Boucles d'oreille (vis)	1	Pair(e)	3 000,0	3 000,0
<b>1232 -Autres effets personnels</b>					
735	Sacoche	1	Unité	35 000,0	35 000,0
736	Valise à roulette	1	Unité	60 659,4	60 659,4



**PRIX A LA CONSOMMATION DES MENAGES DE KIRUNDO: MOIS DE JANVIER 2025**

<b>Province Kirundo</b>					
<b>N°</b>	<b>Produits</b>	<b>Qté</b>	<b>Unité</b>	<b>déc.-24</b>	<b>janv.-25</b>
737	Valise simple	1	Unité	30 000,0	30 000,0
738	Sac à dos	1	Unité	35 000,0	35 000,0
739	Parapluies droits	1	Unité	8 000,0	8 000,0
740	Parapluies pliants	1	Unité	8 000,0	8 000,0
741	Sac à main en similicuir	1	Unité	15 000,0	15 000,0
742	lunettes solaires pour femmes bas de gamme	1	Unité	5 000,0	5 000,0
743	lunettes solaires pour homme bas de gamme	1	Unité	3 000,0	3 000,0
744	Porte-monnaie en similicuir	1	Unité	2 000,0	2 000,0
745	Cercueils ordinaire pour adulte	1	Unité	80 000,0	80 000,0
746	Cercueils ordinaire pour enfants (0 - 5 ans)	1	Unité	50 000,0	50 000,0
<b>127 -Autres services n.c.a</b>					
<b>1271 -Autres services n.c.a.</b>					
752	Frais de moulin manioc	1	Service	100,0	83,7
753	Frais de moulin maïs	1	Service	100,0	100,0
755	Frais d'une attestation de nationalité	1	Service	2 000,0	2 000,0
756	Frais d'établissement d'un extrait de naissance	1	Service	2 000,0	2 000,0
757	Frais d'établissement d'un extait de mariage	1	Service	2 000,0	2 000,0
758	Frais d'établissement d'Extrait d'acte de décès	1	Service	2 000,0	2 000,0
759	Frais d'établissement d'une attestation d'état civil	1	Service	2 000,0	2 000,0
760	Frais d'établissemnt d'une attestation résidence	1	Service	3 000,0	2 000,0
761	Frais d'établissement d'une attestation d'identité complète	1	Service	2 000,0	2 000,0
765	Frais de délivrance de Carte Nationale d'Identité	1	Service	1 000,0	1 000,0
767	Frais de conservation de dépouille à la morgue	1	Service	10 000,0	10 000,0

**PRIX A LA CONSOMMATION DES MENAGES DE MAKAMBA: MOIS DE JANVIER 2025**

Province Makamba					
N°	Produits	Qté	Unité	déc.-24	janv.-25
<b>01 - ALIMENTATION ET BOISSONS NON ALCOOLISÉES</b>					
<b>011 - Produits alimentaires</b>					
<b>0111 - Pains et céréales</b>					
1	Riz blanc local à grains longs	1	Kg	4 516,5	4 853,5
2	Riz blanc local à grains courts	1	Kg	4 130,1	4 111,8
3	Riz blanc long grains importé de la Tanzanie	1	Kg	5 320,6	5 500,0
5	Maïs à grains blanc local BIO	1	Kg	2 838,3	2 611,0
6	Maïs à grains blanc local HYBRIDE	1	Kg	2 898,3	2 738,6
7	Maïs en grains blanc importé	1	Kg	2 922,0	2 755,2
8	Sorgho rouge local non germé	1	Kg	5 081,4	4 472,1
9	Sorgho blanc local	1	Kg	5 197,9	4 644,7
10	Blé local	1	Kg	5 233,2	5 520,9
11	Eleusine local	1	Kg	8 661,2	8 492,5
12	Farine de maïs local	1	Kg	3 008,2	3 032,4
13	Farine de maïs blanche importé	1	Kg	4 496,3	4 385,5
16	Farine de sorgho non germé local	1	Kg	4 184,2	4 389,4
17	Macaroni importé	500	Gr	12 000,0	12 000,0
18	Spaghetti importé	500	Gr	6 500,0	6 500,0
19	Pain tomate local	300	Gr	3 265,7	4 122,4
20	Pain coupé simple local	300	Gr	1 928,2	1 973,9
21	Pain coupé double local	500	Gr	1 556,6	1 556,6
22	Pain non coupé local en forme de baguette (pain français)	150	Gr	384,2	384,2
23	Sandwich local	100	Gr	952,4	1 021,4
26	Beignets à base de farine de blé	50	Gr	474,2	476,2
27	Biscuits au chocolat importés	90	Gr	1 200,0	1 200,0
28	Petit cake emballé local	50	Gr	487,2	526,3
29	Pain plat (Chapati) local	50	Gr	526,3	549,5
<b>0112 - Viandes</b>					
30	Viande de boeuf avec os	1	Kg	18 291,5	18 672,3
31	Viande de bœuf sans os	1	Kg	21 312,0	22 965,9
32	Tripes de bœuf	1	Kg	18 291,5	18 491,0
34	Viande de chèvre	1	Kg	23 000,0	23 000,0
35	Viande de porc sans os	1	Kg	18 171,2	18 566,4
36	Viande de porc avec os	1	Kg	17 324,8	18 566,4
37	Poulet local sur pied	1	Kg	16 802,1	17 662,0
<b>0113 - Poissons et Fruits de mer</b>					
43	Ndagala frais	1	Kg	22 413,6	17 648,6
44	Mukeke frais	1	Kg	23 126,5	23 126,5
49	Ndagala sec local	1	Kg	79 258,1	82 221,8
50	Ndagala sec importé	1	Kg	31 606,3	28 354,2
51	Mukeke sec et fumé	1	Kg	40 862,6	34 332,8
53	Sardine à tomate	155	Gr	3 301,1	3 825,9
54	Sardine à huile	25	Gr	6 589,2	6 656,0
<b>0114 - Lait, fromage et œuf</b>					
55	Lait frais de vache local (Imfyufyu)	1	Litre	3 000,0	3 000,0
57	Lait frais en paquet Hiland importé	500	Millilitre(s)	2 000,0	2 000,0
59	Lait en poudre NIDO 400 gr	400	Gr	50 000,0	50 962,2
60	Lait en poudre SUPALAIT 400 gr	400	Gr	40 000,0	40 953,5
62	Yaourt naturel en pot en plastic	150	Gr	3 500,0	3 500,0

**PRIX A LA CONSOMMATION DES MENAGES DE MAKAMBA: MOIS DE JANVIER 2025**

Province Makamba					
N°	Produits	Qté	Unité	déc.-24	janv.-25
65	Œuf local	1	Unité	1 110,0	1 170,1
	<b>0115 -Huiles et graisses</b>				
68	Huile de palme local non raffiné	1	Litre	6 000,0	7 400,0
69	Huile de coton GOLDEN	5	Litre	80 000,0	82 963,6
70	Huile COOKI (SAVONOR)	5	Litre	50 000,0	50 000,0
72	Margarine blue band Importé en pot en plastic	250	Gr	10 000,0	10 259,9
73	Huile d'olive importé	1	Litre	82 462,1	83 299,5
74	Huile de tournesol local	5	Litre	85 000,0	87 999,3
75	Huile de tournesol importé	5	Litre	86 602,5	100 000,0
	<b>0116 - Fruits</b>				
77	Avocats local	1	Kg	1 710,5	1 438,6
78	Bananes mûres longues local	1	Kg	2 020,3	1 863,8
79	Bananes mûres courtes local	1	Kg	2 842,5	2 692,1
80	Ananas local	1	Kg	1 109,0	1 110,5
81	Oranges local	1	Kg	5 174,9	3 355,6
82	Citron local	1	Kg	4 087,8	3 834,9
83	Mandarines local	1	Kg	5 784,6	3 718,5
84	Papayes local	1	Kg	1 310,0	1 419,1
85	Fruits de la passion (amabungo) local	1	Kg	6 151,7	4 451,9
86	Prunes de Japon (amatunda) local	1	Kg	5 995,0	4 866,7
87	Mangues ordinaire local (indundi)	1	Kg	854,5	775,1
88	Mangues greffé local	1	Kg	1 726,8	1 881,8
	<b>0117 -Légumes</b>				
89	Oignons blanc local	1	Kg	3 319,4	4 085,6
90	Oignons rouge local	1	Kg	2 956,9	3 057,4
91	Tomates fraîches local	1	Kg	1 842,7	2 094,1
92	Conserves de Tomate (salsa) importé	70	Gr	2 000,0	2 290,0
93	Petites aubergines (Intore) local	1	Kg	1 400,3	1 105,3
95	Petit pois vert local	1	Kg	10 519,4	5 438,8
97	Poivron vert local	1	Kg	3 563,3	2 442,1
98	Ails frais local (non décortiqués)	1	Kg	26 017,8	23 943,1
99	Carottes local	1	Kg	2 259,7	2 213,5
100	Choux vert local	1	Kg	603,9	496,4
101	Feuilles de manioc	1	Kg	921,7	757,6
102	Lengalenga	1	Kg	1 175,0	1 241,3
103	Poirreaux local	1	Kg	3 695,7	3 127,8
104	Epinard local	1	Kg	1 571,7	1 484,3
105	Feuilles de haricot (umukubi)	1	Kg	1 213,3	1 651,0
107	Arrachides décortiqués local	1	Kg	11 588,3	13 921,2
108	Arrachides grillés local	100	g	954,9	965,3
109	Farine d'arachide locale	1	Kg	14 354,5	16 230,9
110	Haricot sec de couleur blanche	1	Kg	4 204,5	4 119,5
111	Haricot sec de couleur jaune	1	Kg	5 298,9	5 320,6
112	Haricot sec de couleur rouge	1	Kg	3 886,6	3 942,9
113	Haricot sec graines mélangés	1	Kg	3 638,8	3 504,9
114	Petit pois sec local	1	Kg	13 398,7	13 642,8
116	Pomme de terre de couleur mauve	1	Kg	2 209,8	2 158,7
117	Pomme de terre local couleur jaune (genre Ruhengeri)	1	Kg	2 313,6	2 319,5
118	Pomme de terre Ruhengeri	1	Kg	2 725,1	2 732,0

**PRIX A LA CONSOMMATION DES MENAGES DE MAKAMBA: MOIS DE JANVIER 2025**

Province Makamba					
N°	Produits	Qté	Unité	déc.-24	janv.-25
119	Patate douce local	1	Kg	1 217,1	1 239,4
120	Banane douce (igisahira)	1	Kg	1 156,0	1 364,4
121	Colocase (ay'i Kizungu)	1	Kg	1 566,2	1 571,6
122	Manioc frais en tubercule	1	Kg	1 125,7	1 147,6
125	Farine de manioc sec IKIVUNDE	1	Kg	3 941,3	3 868,7
126	Farine de manioc sec INYANGE	1	Kg	1 732,2	1 664,5
127	Ubuswage	1	Kg	1 803,6	1 643,0
<b>0118 -Sucre, confiture, miel, chocolat et confiserie</b>					
129	Sucre blanc cristallisé local (SOSUMO)	1	Kg	6 797,7	7 099,8
131	Miel local	1	Kg	13 416,4	15 000,0
133	Bonbon	1	Unité	70,7	100,0
<b>0119 -Produits alimentaires n.c.a</b>					
134	Sel de cuisine non emballé(non fin).	1	Kg	3 189,8	3 751,6
135	Sel de table emballé	600	Gr	15 939,9	19 480,1
136	Mayonnaise importé	470	Gr	27 000,0	27 270,5
137	Cube (maggi, jumbo, etc.)	4	Gr	400,0	328,8
138	Piment rouge frais (Mbuzi) local	1	Kg	6 170,1	7 108,0
139	Céleri local	1	Kg	7 213,9	7 689,3
140	Pilipili liquide local	340	Gr	3 600,0	3 600,0
141	Farine pour Bébé importé(Cérélac)	400	Gr	46 256,7	48 115,0
142	Lait en poudre pour bébé Guigoz	400	Gr	30 000,0	30 000,0
143	Lait en poudre pour bébé (NAN) (0 à 6 mois)	400	Gr	51 205,7	55 000,0
<b>012 -Boissons non alcoolisées</b>					
<b>0121 -Cafe, the et cacao</b>					
144	Café en paquet local	250	Gr	8 660,3	9 859,6
145	Café soluble instantané en boîte (NESCAFE)	250	Gr	114 471,4	100 000,0
146	Thé en paquet	200	Gr	3 641,1	3 458,7
<b>0122 -Eaux minérales, boissons rafraichissantes, jus de fruit</b>					
147	Jus d'orange en carton	1	Litre	5 000,0	5 000,0
148	Jus de fruits en carton (cocktail)	1	Litre	5 000,0	5 000,0
149	Sirop de maracoudja Akezamutima	65	Centilitre(s)	12 000,0	13 000,0
150	Boisson gazeuse en bouteille en verre (coca cola,sprite,orange,citron)	30	Centilitre(s)	1 619,5	1 600,0
151	Eau minérale(1,5l) Kinju local	1,5	Litre	3 000,0	2 910,2
152	Eau minérale (500 ml) Kinju local	500	Millilitre(s)	1 369,3	1 250,0
153	Eau minérale gazeuse Aquavie (650ml) local	650	Millilitre(s)	1 000,0	1 000,0
<b>02 - BOISSONS ALCOOLISÉES, TABAC ET STUPEFIANT</b>					
<b>021 -Boissons alcoolisées</b>					
<b>0211 -Spiritueux</b>					
154	Whisky J&B importé	1	Litre	55 000,0	55 000,0
<b>0212 -Vin et boissons fermentées</b>					
156	Vin de banane (isongo)	75	Centilitre(s)	3 500,0	3 500,0
157	Vin de banane Urugombo/Urwarwa	75	Centilitre(s)	2 000,0	2 000,0
158	Vin rouge Drosdy importé en bouteille en verre	375	Millilitre(s)	17 500,0	17 500,0
159	Vin de messe importé	75	Centilitre(s)	47 000,0	47 000,0
160	Vin blanc Martini importé	75	Centilitre(s)	47 000,0	47 000,0

**PRIX A LA CONSOMMATION DES MENAGES DE MAKAMBA: MOIS DE JANVIER 2025**

Province Makamba					
N°	Produits	Qté	Unité	déc.-24	janv.-25
	<b>0213 -Biere</b>				
161	Amstel blonde(65cl) local	65	Centilitre(s)	4 090,6	3 868,7
163	Primus(72cl) local	72	Centilitre(s)	2 978,9	2 866,3
164	Heineken (65cl) importé	65	Centilitre(s)	8 450,0	8 450,0
165	Heineken (33cl) importé	33	Centilitre(s)	15 000,0	15 000,0
	<b>022 -Tabacs</b>				
	<b>0221 -Tabacs</b>				
167	Supermatch local	1	cigarettes	200,0	200,0
168	Yes local	1	cigarettes	300,0	262,1
169	Feuilles de tabac (turumbombeke)	100	Gr	1 281,5	1 281,5
	<b>03 - ARTICLES D'HABILLEMENT ET CHAUSSURES</b>				
	<b>031 -Articles d'habillement</b>				
	<b>0311 -Tissus d'habillement</b>				
170	Popeline (1ère qualité)	1	mètre	4 899,0	5 099,0
171	Tissus pour costume	1	mètre	22 126,9	24 390,3
172	Tissus pour uniforme scolaire	1	mètre	20 000,0	20 000,0
173	Ikanga	4,5	yards	15 000,0	15 000,0
174	Igitenge Demi hollandais	6	yards	100 000,0	100 000,0
175	Igitenge AFRITEX	6	yards	38 884,4	36 000,0
177	Voile en nylon importé (Imvutano)	1	Ensemble	104 663,5	122 425,5
	<b>0312 -Vetements</b>				
178	Pantalon neuf importé pour homme	1	Unité	35 489,6	36 650,0
179	Pantalon friperie importé pour homme	1	Unité	18 643,4	18 291,5
180	Chemise de ville longues manches neuve pour homme	1	Unité	35 000,0	35 000,0
181	Chemise de ville courtes manches neuve pour homme	1	Unité	35 727,0	35 164,7
182	Chemise de ville longues manches friperie pour homme	1	Unité	14 472,9	15 000,0
183	Chemise de ville courtes manches friperie pour homme	1	Unité	14 472,9	15 000,0
184	Costume pour homme	1	Ensemble	177 482,4	177 482,4
185	Tee-shirts friperie pour homme	1	Unité	8 853,6	9 516,0
186	Capitula (culotte) friperie pour homme	1	Unité	13 377,4	12 781,9
187	Slip neuf Homme en coton avec ceinture élastique	1	Unité	5 428,8	4 476,1
188	Slip neuf Homme en coton sans ceinture	1	Unité	5 815,6	4 856,4
189	Singlet neuf pour homme	1	Unité	7 510,1	6 009,5
190	Singlet friperie pour homme	1	Unité	5 000,0	5 000,0
191	Chaussettes neuf pour homme	1	paire	3 756,9	4 134,2
192	Chaussettes friperie pour homme	1	paire	3 078,1	3 240,4
193	Jupe neuve pour femme	1	Unité	53 389,5	50 973,5
194	Jupe friperie pour femme	1	Unité	13 111,4	13 782,9
195	Robe neuve pour femme	1	Unité	57 961,9	72 404,6
196	Ensemble femme	1	Ensemble	94 418,6	124 435,5
197	Blouse importée neuf pour femme	1	Unité	25 771,3	27 032,8
198	Chemise friperie pour femme	1	Unité	10 238,6	10 699,1
201	Slip neuf en coton pour dame	1	Unité	5 005,7	5 115,3
202	Slip friperie en coton pour dame	1	Unité	4 913,0	4 817,5

**PRIX A LA CONSOMMATION DES MENAGES DE MAKAMBA: MOIS DE JANVIER 2025**

<b>Province Makamba</b>					
<b>N°</b>	<b>Produits</b>	<b>Qté</b>	<b>Unité</b>	<b>déc.-24</b>	<b>janv.-25</b>
203	Soutien gorge ordinaire neuf	1	Unité	4 968,3	5 646,2
204	Soutien gorge ordinaire friperie	1	Unité	5 000,0	5 077,6
205	Sous jupe	1	Unité	5 173,7	6 764,7
206	Collants neuf	1	Unité	19 362,8	17 461,9
207	Collants friperie	1	Unité	11 508,8	12 622,0
208	Robe neuve pour un enfant de 5 ans	1	Unité	48 228,4	60 805,8
209	Robe friperie pour un enfant de 5 ans	1	Unité	13 536,0	14 208,1
210	Culotte friperie pour enfant de 6 à 12 ans	1	Unité	9 941,9	11 993,7
211	Tricot friperie pour enfant de 6 à 12 ans	1	Unité	9 791,6	9 396,9
212	Ensemble jupe et chemise pour fille de 6 à 12 ans	1	Ensemble	63 967,7	59 833,0
213	Ensemble culotte et chemise pour garçon de 6 à 12 ans	1	Ensemble	64 138,6	59 860,8
214	Tee-shirts friperie pour enfant de 6 à 12 ans	1	Unité	8 163,3	8 558,7
215	Chemise friperie pour enfant de 6 à 12 ans	1	Unité	10 913,9	10 796,7
216	Pantalon friperie pour enfant de 6 à 12 ans	1	Unité	12 963,3	13 366,8
217	Jupe friperie pour enfant de 6 à 12 ans	1	Unité	9 713,6	11 570,3
218	Grenouillère friperie pour bébé de 0 à 2 ans	1	Unité	4 049,5	3 399,5
219	Slip neuf pour garçon de 6 à 12 ans	1	Unité	2 685,4	2 320,8
220	Slip neuf pour fille de 6 à 12 ans	1	Unité	2 466,2	2 320,8
221	Chaussettes friperie pour enfant de 6 à 12 ans	1	paire	2 331,9	2 471,0
222	Linges blanc en coton	12	Unité	36 000,0	36 000,0
223	Couverture importée pour bébé	1	Unité	30 000,0	30 000,0
224	Flanelle (Ikigoma)	1	Unité	14 257,1	19 651,9
225	Couvre-bébé ordinaire importé	1	Unité	24 494,9	23 012,0
226	Vêtements de sport pour homme, jogging	1	Ensemble	100 000,0	100 000,0
227	Vêtements de sport neuf pour homme, shorts et tricot	1	Ensemble	17 093,5	17 093,5
229	Ensemble Chemise et culotte/jupe kaki (7 à 9 ans)	1	Ensemble	17 873,7	19 343,4
230	Chemise blanche courte manche (7 à 9 ans)	1	Unité	8 881,1	8 881,1
231	Culotte bleu (7 à 9 ans)	1	Unité	7 000,0	7 000,0
232	Jupe bleu (7à 9 ans)	1	Unité	10 538,7	10 538,7
233	Chemise blanche courte manche (13 à 15ans)	1	Unité	12 293,6	13 835,7
234	Pantalon bleu (13 à 15 ans)	1	Unité	17 826,0	17 826,0
235	Ensemble Chemise blanche et pantalon bleu (13 à 15 ans)	1	Ensemble	28 900,0	31 847,0
236	Jupe bleu (13 à 15 ans)	1	Unité	15 380,2	15 380,2
237	Ensemble Chemise blanche et jupe bleu (13 à 15 ans)	1	Ensemble	27 270,5	30 219,0
	<b>0313 -Autres articles vestimentaires et accessoires d'habillem</b>				
238	Cravates neufs en polyester	1	Unité	9 563,5	9 219,5
239	Ceinture neuf en similicuir	1	Unité	10 512,9	9 271,0
241	Fils à tricoter	1	Rouleau	8 500,0	8 500,0

**PRIX A LA CONSOMMATION DES MENAGES DE MAKAMBA: MOIS DE JANVIER 2025**

Province Makamba					
N°	Produits	Qté	Unité	déc.-24	janv.-25
242	Foulards de tête en nylon plissé pour femmes (Igitambara)	1	Unité	7 578,6	6 195,2
<b>0314 -Confection, nettoyage, réparation et location d'habits</b>					
243	Confection de chemise pour homme	1	service	14 345,3	15 000,0
244	Confection de costume pour homme	1	service	64 903,6	66 032,8
245	Réparation d'une chemise pour homme (col)	1	service	1 519,5	1 629,1
246	Confection ensemble pagne pour femme	1	service	25 164,0	25 322,7
247	Confection tenue locale pour femme (Igitenge)	1	service	2 308,1	2 439,2
248	Confection tenue locale pour femme(Imvutano)	1	service	3 000,0	3 000,0
249	Réparation d'une blouse (diminution ou augmentation)	1	service	1 792,3	1 748,0
250	Confection d'un costume garçon de 6 à 12 ans	1	service	40 000,0	42 426,4
251	Pressing de costume pour homme	1	service	4 217,2	3 873,0
253	Pressing de voile (Imvutano)	1	service	5 000,0	5 000,0
254	Pressing de robe de cérémonie	1	service	10 000,0	10 000,0
255	Location de voile (imvutano)	1	Ensemble	4 128,4	4 128,4
256	Location d'une blouse pour voile	1	Unité	1 379,7	1 319,5
257	Location d'une robe de mariage	1	Unité	138 792,7	139 296,6
<b>032 -Chaussures</b>					
<b>0321 -Chaussures diverses</b>					
258	Chaussures synthétique homme (non cuir)	1	paire	78 297,4	73 459,5
259	Chaussures en cuir friperie pour Hommes	1	paire	59 548,8	61 558,8
260	Sandale neuf en similicuir pour homme	1	paire	53 705,0	57 445,6
261	Sandale d'occasion en cuir pour homme	1	paire	35 000,0	35 000,0
262	Sandales en plastic (Yeboyabo) pour adulte	1	paire	5 830,4	8 599,0
263	Chaussures Ikambambiri	1	paire	8 245,8	11 800,3
264	Basket pour homme (friperie)	1	paire	36 953,7	36 979,3
265	Sandale neuf pour femme	1	paire	34 669,1	34 237,7
266	Sandale d'occasion pour femme occasion	1	paire	20 000,0	20 000,0
267	Chaussures de sortie en cuir friperie pour femmes	1	paire	30 000,0	30 983,9
268	Chaussures de sortie neuf en similicuir pour femme	1	paire	40 201,1	38 418,8
269	Chaussures de sortie friperie en similicuir pour femme	1	paire	25 000,0	25 980,8
270	Chaussures synthétique neuf pour garçon de 6 à 12 ans	1	paire	29 831,5	32 403,7
272	Basket friperie pour enfant de 6 à 12 ans	1	paire	25 000,0	25 718,4
273	Chaussures neuf en similicuir pour fille 6 à 12 ans	1	paire	26 672,7	33 247,0
274	Chaussures friperie en cuir pour fille 6 à 12 ans	1	paire	26 962,0	31 581,8
<b>0322 -Coordonnerie</b>					
275	Renforcement de semelle+talon pour homme	1	service	3 168,6	2 894,6

**PRIX A LA CONSOMMATION DES MENAGES DE MAKAMBA: MOIS DE JANVIER 2025**

Province Makamba					
N°	Produits	Qté	Unité	déc.-24	janv.-25
276	Remplacement du semelle+talon pour homme	1	service	3 357,0	4 001,6
277	Renforcement de semelle pour femme	1	service	3 233,7	2 432,3
<b>04 - LOGEMENT, EAU, ÉLECTRICITÉ, GAZ ET AUTRES COM</b>					
<b>041 -Loyers effectifs</b>					
<b>0411 -Loyers effectivement payés par les locataires</b>					
278	Loyer d'un logement à 2 Pièces (chambre et salon) Catégorie 1	1	Mois	25 000,0	25 000,0
282	Loyer d'un logement à 2 pièces (chambre et salon) Catégorie 5	1	Mois	12 500,0	12 500,0
283	Loyer d'un logement à 3 Pièces (2 chambres et salon) Catégorie 1	1	Mois	50 000,0	50 000,0
286	Loyer d'un logement à 3 Pièces (2 chambres et salon) Catégorie 4	1	Mois	33 333,3	33 333,3
287	Loyer d'un logement 4 Pièces (3 chambres et salon): Catégorie 1	1	Mois	83 054,6	83 054,6
288	Loyer d'un logement 4 Pièces (3 chambres et salon): Catégorie 2	1	Mois	133 333,3	188 561,8
289	Loyer d'un logement 4 Pièces (3 chambres et salon): Catégorie 3	1	Mois	100 000,0	141 421,4
291	Loyer d'une Villa moderne	1	Mois	250 000,0	350 000,0
<b>043 -Entretien et reparation des logements</b>					
<b>0431 -Matériaux pour travaux d'entretien et de réparation de</b>					
292	Ciment local BUSECO	50	Kg	46 359,7	47 840,3
293	Ciment importé de la Tanzanie (SIMBA BORA)	50	Kg	79 221,5	76 395,8
294	Sable	1	Brouette	750,0	750,0
296	Tôle ondulée importé	1	Unité	48 891,4	48 991,8
297	Brique claustra	1	Unité	1 224,7	2 000,0
298	Brique cuite	1	Unité	53,3	53,3
299	Vitre	1	Unité	144 867,5	134 711,0
300	Carreaux	1	m2	72 456,9	75 000,0
301	Peintures à huile (BASCO)	4	Litre	58 964,9	59 916,4
302	Peinture à eau (BASCO)	4	Litre	45 653,6	47 608,2
303	Fer à béton	1	longueur	29 697,3	29 993,3
304	Planche en eucalyptus	1	Unité	9 094,3	11 111,8
305	Madrier en eucalyptus	1	Unité	11 286,6	11 854,7
307	Tuyau petite dimension 1/2	1	Rouleau	15 476,8	15 476,8
308	Robinet de ravabo	1	Unité	15 123,5	15 728,5
309	Robinet 1/2 (SANWA)	1	Unité	24 684,1	26 165,9
310	Mastic (Bois et fer)	1	Kg	15 491,9	15 491,9
311	Main d'œuvre pour petits travaux de maçonnerie (maçon)	1	Jour	17 782,8	21 229,6
312	Main d'œuvre pour petits travaux de maçonnerie (aide-maçon)	1	Jour	8 801,1	12 500,0
313	Main d'œuvre pour réparation courante de problème de plomberie (Remplacement de vanne)	1	service	5 500,0	6 500,0



**PRIX A LA CONSOMMATION DES MENAGES DE MAKAMBA: MOIS DE JANVIER 2025**

<b>Province Makamba</b>					
<b>N°</b>	<b>Produits</b>	<b>Qté</b>	<b>Unité</b>	<b>déc.-24</b>	<b>janv.-25</b>
314	Main d'œuvre pour renouvellement de peinture	1	Unité	20 482,3	25 000,0
315	Main d'œuvre pour réparation courante de panne d'électricité (remplacement d'une prise)	1	service	3 700,0	3 800,0
316	Main d'œuvre pour le remplacement d'une serrure	1	service	3 862,0	4 000,0
<b>045 -Electricite, gaz et autres combustibles</b>					
<b>0452 -Gaz</b>					
330	Achat du gaz de 20 kg	20	Kg	160 000,0	160 000,0
331	Achat du gaz de 12,5 kg	12,5	Kg	86 400,0	86 400,0
<b>0453 -Combustibles</b>					
333	Pétrole lampant chez le revendeur	1	Litre	10 000,0	10 000,0
334	Mazout chez le revendeur	1	Litre	3 000,0	3 000,0
335	Charbon de bois au détail	1	Kg	1 022,6	1 094,4
336	Charbon de bois (demi sac)	1	demi-sac	24 973,8	29 170,8
337	Bois de chauffage	5	Kg	1 000,0	1 000,0
<b>05 - MEUBLES, ARTICLES DE MÉNAGES ET ENTRETIEN CO</b>					
<b>051 -Meubles , articles d'ameublement, tapis et autres revête</b>					
<b>0511 -Meubles et articles d'ameublements</b>					
339	Chaise en bois eucalyptus	1	Unité	30 780,7	31 305,0
340	Salon (Canapés, Divans) en Velour	1	Ensemble	1 200 000,0	1 200 000,0
341	Salon en bois eucalyptus	1	Ensemble	487 814,6	495 928,7
342	Salle à manger en bois eucalyptus	1	Ensemble	336 488,7	353 004,9
343	Armoire/ dressoir en eucalyptus	1	Unité	642 261,6	638 937,0
344	Table en bois en eucalyptus	1	Unité	76 574,1	77 459,7
347	Matelas en mousse (Dodoma) 1.40 x 1.90 x 0.15 m	1	Unité	547 609,8	576 617,7
348	Matelas en mousse (Dodoma) 1.60 x 1.90 x 0.15 m	1	Unité	603 930,1	639 731,1
349	Lit simple 1.40 x 1.90 m modèle ordinaire en eucalyptus	1	Unité	272 829,2	298 777,7
350	Lit simple 1.60 x 1.90 m modèle ordinaire en eucalyptus	1	Unité	309 838,7	325 056,4
351	Armoire de chambre/ Garde robe	1	Unité	289 827,5	328 591,3
<b>0512 -Tapis et autres revêtement de sol</b>					
353	Revêtement de sol en Vinyle	1	mètre	15 380,2	16 258,4
354	Natte (ikirago)	1	Unité	5 828,5	5 828,5
<b>052 -Articles de ménage en textiles</b>					
<b>0521 -Articles de ménage en textiles</b>					
355	Draps de lit simple (1,60x2)	1	paire	86 223,3	87 396,7
356	Draps de lit double (1,80x2)	1	paire	96 638,3	96 638,3
357	Couverture pour adulte importé (150 x 190) cm (genre zamu)	1	Unité	28 663,3	30 000,0
358	Couvre lits neuf	1	Unité	98 304,8	100 000,0
359	Essuie-mains en coton (1.40 x 0.70) m importé (grandes dimensions)	1	Unité	45 000,0	45 497,3

**PRIX A LA CONSOMMATION DES MENAGES DE MAKAMBA: MOIS DE JANVIER 2025**

Province Makamba					
N°	Produits	Qté	Unité	déc.-24	janv.-25
360	Essuie-mains en mélange coton polystère (1.40 x 0.70) m importé (grandes dimensions)	1	Unité	42 000,0	43 315,5
361	Nappes de table (complet)	1	Ensemble	189 736,7	182 482,9
362	Serviette en tissu pour vaisselle	1	Unité	5 000,0	7 000,0
<b>053 -Appareils électroménagers</b>					
<b>0531 -Appareil électroménager, menager et reparation</b>					
367	Cuisinière à charbon en argile	1	Unité	2 557,3	2 557,3
368	Cafetières électriques	1	Unité	50 000,0	55 000,0
369	Ventilateur sur pied	1	Unité	85 000,0	85 000,0
<b>054 -Verrerie, vaisselle et ustensiles de menage</b>					
<b>0541 - Verrerie, vaisselle et ustensiles de menage</b>					
370	Assiette creuse en faïence 25 cm	1	Unité	9 000,0	10 000,0
371	Assiette creuse en plastic 22 cm	1	Unité	2 500,0	2 500,0
372	Assiette creuse en métal 22 cm	1	Unité	4 067,8	5 080,1
373	Soupière/Bol avec couvercle 18 cm en métal importé	1	Unité	5 896,5	5 913,6
374	Soupière/Bol avec couvercle 18 cm en plastic	1	Unité	2 978,4	2 500,0
375	Cuillère à café	1	Unité	659,8	707,1
376	Cuillère à soupe	1	Unité	1 176,1	1 000,0
377	Louche	1	Unité	3 000,0	3 078,1
378	Couteaux pour ménage importé	1	Unité	2 352,2	2 392,4
379	Verre à boire coupe	1	Unité	6 195,2	6 000,0
380	Verre à boire droit	1	Unité	5 194,3	5 000,0
381	Gobelet en plastique (Mironko)	1	Unité	1 137,0	1 000,0
382	Fourchette	1	Unité	659,8	707,1
383	Tasse	1	Unité	3 816,8	4 827,4
384	Casserole de cuisine (Isafuriya) de 26 cm de diamètre	1	Unité	20 000,0	22 163,6
385	Poêle	1	Unité	23 305,3	25 488,8
386	Seau en plastic avec couvercle 20 l	1	Unité	16 303,9	23 082,6
387	Bassin (45 cm de diamètre) importé	1	Unité	8 631,7	14 988,9
388	Thermos 1l	1	Unité	21 908,1	25 000,0
389	Fers à repasser électrique	1	Unité	67 453,7	71 628,5
390	Fer à repasser non électrique	1	Unité	33 093,0	37 414,5
<b>055 -Outillage et autre matériel pour la maison et le jardin</b>					
<b>0551 -Outillage, matériel et accessoires divers</b>					
391	Piles torche Tiger	1	paire	3 301,9	2 667,3
392	Piles Torche panasonic	1	paire	3 500,0	3 500,0
393	Lampe à Pétrole/Mazout (grande)	1	Unité	14 000,0	14 000,0
394	Houe	1	Unité	20 000,0	20 000,0
395	Ampoule à incandescence	1	Unité	1 500,0	1 500,0
397	Tube fluorescent	1	Unité	5 000,0	5 000,0
398	Prise	1	Unité	2 816,3	2 966,4
399	Coupe coupe	1	Unité	15 000,0	15 326,2
400	Hâche locale	1	Unité	12 000,0	12 000,0
401	Hâche importée	1	Unité	11 500,0	11 500,0

**PRIX A LA CONSOMMATION DES MENAGES DE MAKAMBA: MOIS DE JANVIER 2025**

Province Makamba					
N°	Produits	Qté	Unité	déc.-24	janv.-25
<b>056 -Biens et services liés à l'entretien courant du foyer</b>					
<b>0561 -Articles de ménage non durables</b>					
402	Savons de ménage GIFURANGUWO blanc	100	Gr	519,1	495,8
403	Savons en poudre non emballé blanc (puff)	1	Kg	6 669,8	8 137,2
404	Savons en poudre non emballé bleu (Toss)	1	Kg	7 860,0	10 608,8
406	Savons de ménage liquide local pour la vaisselle	5	Litre	28 867,5	41 666,7
408	Briquet	1	Unité	1 000,0	1 069,9
409	Allumette importée	1	Boîte	200,0	200,0
410	Bougie locale	1	Unité	1 500,0	1 500,0
411	Bougie importée	1	Unité	1 355,4	1 500,0
412	Cirage liquide Crown	100	Millilitre(s)	3 240,4	4 500,0
413	Cirage solide LUDE	40	Gr	3 096,0	3 500,0
414	Cirage solide KIWI	32	Gr	4 620,1	4 707,9
415	Brosse pour chaussures	1	Unité	1 500,0	1 500,0
416	Râclette	1	Unité	5 185,7	5 185,7
417	Brosse pour entretien maison	1	Unité	4 682,1	4 573,1
418	Balai à tige en bois	1	Unité	5 000,0	5 000,0
419	Balais à tige de palmier	1	Unité	1 095,4	1 200,0
<b>0562 -Services domestiques et services menagers</b>					
420	Salaire d'un groom logé sur place	1	mois	23 957,1	23 957,1
421	Salaire d'une bonne logé sur place	1	mois	21 544,3	21 544,3
423	Location des chaises en plastique	1	service	500,0	500,0
424	Location de paniers	1	service	500,0	500,0
<b>06 - SANTE</b>					
<b>61-Produits, appareils et matériels médicaux</b>					
<b>0611 -Produits, appareils et matériels médicaux</b>					
428	Métronidazole comprimé	1	Comprimé	4 000,0	4 000,0
429	Mébendazole	1	Comprimé	318,8	318,8
430	Prufene	1	Comprimé	12 000,0	12 000,0
431	Ibuprofène	1	Comprimé	2 000,0	2 000,0
432	Paracetamol	1	Comprimé	1 587,4	1 587,4
433	Efferalgan	1	Comprimé	10 000,0	10 000,0
434	Quinine:comprimé	1	Comprimé	6 966,0	6 966,0
435	Amoxiciline	1	Comprimé	2 620,7	2 620,7
436	Miconazole	1	Comprimé	1 000,0	1 000,0
437	Diclofénac	1	Comprimé	5 313,3	5 313,3
439	Drotavérine	1	Comprimé	10 000,0	10 000,0
440	Eau physiologique	1	Pièce	200,0	200,0
441	Compresse stérile 10x10 cm	1	Pièce	5 000,0	5 000,0
442	Sparadrap 5x7,5cm	1	Pièce	9 000,0	9 000,0
443	Sparadrap 5x5cm	1	Pièce	7 000,0	7 000,0
444	Alcool iodé	1	Pièce	3 000,0	3 000,0
445	Termomètre numérique	1	Pièce	13 000,0	13 000,0
447	Verre correcteurs	1	Pièce	1 000,0	1 000,0
<b>062 -Services ambulatoires</b>					
<b>0621 -Services médicaux et dentaires</b>					
448	Consultation Généraliste en milieu public	1	Service	2 000,0	2 000,0
449	Consultation Généraliste en milieu privé	1	Service	2 000,0	2 000,0

**PRIX A LA CONSOMMATION DES MENAGES DE MAKAMBA: MOIS DE JANVIER 2025**

<b>Province Makamba</b>					
<b>N°</b>	<b>Produits</b>	<b>Qté</b>	<b>Unité</b>	<b>déc.-24</b>	<b>janv.-25</b>
451	Consultation d'un médecin spécialiste dans une clinique publique	1	Service	1 500,0	1 500,0
	<b>0623 -Services paramedicaux</b>				
454	Examen de selle (Clinique publique)	1	Service	1 500,0	1 500,0
455	Examen de selle (Clinique privée)	1	Service	1 732,1	1 732,1
456	Examen de sang NFS (Clinique publique)	1	Service	7 000,0	7 000,0
457	Examen de sang NFS (Clinique privée)	1	Service	8 500,0	8 500,0
459	Echographie (hôpital public)	1	Service	8 000,0	8 000,0
461	Echographie (Clinique privée)	1	Service	10 000,0	10 000,0
462	Examen d'urine (Clinique publique)	1	Service	3 600,0	3 600,0
463	Examen d'urine (Clinique privée)	1	Service	3 834,1	3 834,1
464	Service d'infirmier	1	Service	632,5	632,5
465	Etablissement d'une fiche(Clinique publique)	1	Service	1 000,0	1 000,0
	<b>0623 -Services hospitaliers</b>				
467	Hospitalisation dans un hôpital public (salle commune)	1	Service	500,0	500,0
468	Hospitalisation dans une clinique public (chambre individuelle)	1	Service	5 000,0	5 000,0
469	Hospitalisation dans une clinique privée (chambre individuelle)	1	Service	5 000,0	5 000,0
471	Etablissement d'une fiche d'hospitalisation (Clinique privée)	1	Service	1 500,0	1 500,0
	<b>07 - TRANSPORTS</b>				
	<b>072 -Dépenses d'utilisation des véhicules</b>				
	<b>0721 -Pièces de rechange et accessoires</b>				
480	Pneu YANA 750x16 JS 14 PLY	1	Unité	330 000,0	350 000,0
484	Pneu pour vélo à bagage	1	Unité	46 354,3	49 748,1
485	Pneu arrière pour moto TVS	1	Unité	142 478,1	146 234,2
486	Chambre à air R14 (voiture)	1	Unité	35 000,0	35 000,0
487	Chambre à air pour vélo à bagage	1	Unité	15 361,7	16 492,4
488	Chambre à air pour moto TVS	1	Unité	15 000,0	15 611,6
491	Batterie Varta 12 V 45 AH 210A	1	Unité	145 000,0	145 000,0
493	Bougie d'allumage pour automobile (voiture)	1	paquet	62 450,0	64 807,4
494	Plaquettes de freins (voiture)	1	paquet	35 000,0	36 330,3
	<b>0722 -Carburants et lubrifiants</b>				
495	Essence	1	Litre	4 047,7	4 047,5
496	Gas-oil	1	Litre	3 974,0	3 973,6
497	Huile moteur pour véhicule Diesel	1	Litre	26 242,3	27 164,2
498	Huile moteur pour véhicule à essence	1	Litre	26 382,0	27 313,8
499	Huile de frein	1	Litre	19 032,4	20 428,1
	<b>0723 -Entretien et réparations de véhicules particuliers</b>				
500	Lavage voiture	1	Service	4 481,4	4 160,2
501	Lavage d'une Jeep 4X4	1	Service	4 641,6	5 161,4
502	Collage de pneu automobile (un seul trou)	1	Service	4 605,8	4 680,7
503	Collage de pneu pour moto	1	Service	3 350,4	3 772,3
504	Vidange	1	Service	2 615,5	3 320,0
505	Remplacement de plaquettes de freins	1	Service	4 656,1	4 870,0

**PRIX A LA CONSOMMATION DES MENAGES DE MAKAMBA: MOIS DE JANVIER 2025**

Province Makamba					
N°	Produits	Qté	Unité	déc.-24	janv.-25
<b>073 -Services de transport</b>					
<b>0732 -Transport routier de passagers</b>					
513	Taxi-moto: petite course itinéraire libre	1	Service	1 144,7	1 000,0
516	Transport de passager de la province vers Bujumbura Mairie	1	Billet	21 984,1	25 000,0
<b>0736 -Autres types de transports et services de transport</b>					
526	Location de véhicule avec chauffeur voiture (TI)	1	Jour	50 000,0	50 000,0
527	Location de véhicule avec chauffeur jeep (PRADO)	1	Jour	80 000,0	80 000,0
<b>08 - COMMUNICATION</b>					
<b>081 -Communication</b>					
<b>0811 -Services postaux</b>					
529	Envoi de Courrier (20 à 50 kg) Intérieur du pays	1	Service	26 250,0	26 250,0
530	Lettre à la poste vers l'Intérieur	1	Service	1 200,0	1 200,0
531	Lettre à la poste vers l'Afrique	1	Service	2 820,0	2 820,0
532	Lettre à la poste vers l'Europe	1	Service	3 000,0	3 000,0
<b>0812 -Matériel de téléphonie et de télécopie</b>					
535	Téléphone mobile ITEL	1	Unité	70 000,0	74 888,7
536	Téléphone mobile TECHNO (Android)	1	Unité	450 000,0	500 000,0
<b>09 - LOISIRS ET CULTURES</b>					
<b>091 -Matériel audiovisuel, photographique et de traitement d</b>					
<b>0911 -Appareils de réception, d'enregistrement et de reprodu</b>					
580	Radio simple	1	Unité	40 987,8	48 274,5
581	SABUFA (Sonny)	1	Unité	252 487,6	286 514,0
586	Antenne de télévision (Air Start)	1	Unité	65 000,0	65 000,0
588	Lecteur DVD	1	Unité	80 000,0	80 000,0
<b>0913 -Matériel de traitement de l'information et supports d'e</b>					
589	Calculatrice scientifique CASIO	1	Unité	15 000,0	16 640,7
590	Calculatrice commerciale	1	Unité	21 447,6	25 000,0
596	Onduleur APC 650 VA	1	Unité	74 833,1	74 833,1
598	Logiciel Anti-virus (Kaspersky)	1	Unité	45 000,0	45 000,0
599	Clé USB (flash disk 4 GB)	1	Unité	25 000,0	25 000,0
600	Carte Mémoire (2 GB)	1	Unité	13 500,0	15 000,0
<b>093 -Autres articles et matériel de loisirs, de jardinage et ani</b>					
<b>0931 -Jeux et jouets, passe-temps et articles de sport et dive</b>					
601	Voiture (jouet)	1	Unité	4 000,0	4 000,0
602	Carte (Titanique)	1	Paquet	2 000,0	2 000,0
603	Ballon en plastique pour enfant	1	Unité	3 000,0	3 000,0
<b>0933 -Produits pour jardins, plantes et fleurs, animaux de co</b>					
604	Engrais chimique - NPK	1	Kg	2 200,0	2 200,0
605	Engrais chimique - Urée	1	Kg	2 216,4	2 216,4
606	Engrais chimique - DAP	1	Kg	2 236,1	2 236,1
607	Engrais chimique -Kcl	1	Kg	2 000,0	2 000,0
608	Vaccination et traitement des animaux (contre la rage)	1	Service	10 000,0	10 000,0

**PRIX A LA CONSOMMATION DES MENAGES DE MAKAMBA: MOIS DE JANVIER 2025**

Province Makamba					
N°	Produits	Qté	Unité	déc.-24	janv.-25
<b>094 -Services récréatifs et culturels</b>					
<b>0941 -Services récréatifs et sportifs et services culturels</b>					
611	Services de photographe (développement, tirage) série de 8 photos passeport	1	Photos	6 000,0	6 000,0
612	Services de photographe (développement, tirage) série de 2 photos carte postal en couleur	1	Photos	1 500,0	1 500,0
613	Album pour photo grand format 200 pauses,	1	Unité	4 000,0	4 000,0
614	Album pour photo petit format à 24 pauses;at	1	Unité	5 000,0	5 000,0
618	Droit d'entrée dans une salle de vidéo des quartiers populaires	1	Billet	200,0	200,0
<b>095 -Journaux, livres et articles de papeterie</b>					
<b>0954 -Papeterie et matériel de dessin et imprimés divers</b>					
623	Cahier de 48 feuilles quadrillé	1	Unité	1 588,8	1 500,0
624	Cahier de 60 feuilles quadrillé	1	Unité	1 897,4	1 848,0
625	Cahier de 100 feuilles quadrillé	1	Unité	2 872,0	2 896,9
626	Stylos à bille	1	Unité	1 075,7	1 070,8
627	Registre quadrillé	1	Unité	10 583,0	13 561,1
628	Reليure avec carton simple	1	Unité	1 000,0	1 000,0
629	Reليure avec carton et transparent	1	Unité	1 000,0	1 000,0
630	Rame de papier double A	1	Paquet	48 274,5	46 275,5
631	Enveloppes sac A4	1	Unité	1 224,7	659,8
632	Enveloppes par avion petite dimension	1	Unité	240,2	257,7
633	Crayons HB	1	Unité	255,1	271,2
634	Late en plastic transparent	1	Unité	1 000,0	1 144,7
635	Boîte mathématique	1	Boîte	4 689,5	4 369,4
636	Boîte de couleur petit format	1	Boîte	2 000,0	2 236,1
<b>10 - ENSEIGNEMENT</b>					
<b>101 -Enseignement pré-élémentaire et primaire</b>					
<b>1011 -Enseignement pré-élémentaire et primaire</b>					
640	Frais de scolarité jardin d' enfants ou maternelle privée	1	Trimestre;	30 000,0	30 000,0
641	Frais de scolarité dans une école primaire privée	1	Trimestre;	55 384,0	55 384,0
enfant ou maternité privé : 60000fr					
<b>102 -Enseignement secondaire</b>					
<b>1021 -Enseignement secondaire</b>					
642	Frais de scolarité dans une école secondaire publique	1	Trimestre;	45 000,0	45 000,0
643	Frais de scolarité dans une école secondaire privée	1	Trimestre;	60 916,3	60 916,3
<b>104 -Enseignement supérieur</b>					
<b>1041 -Enseignement supérieur</b>					
645	Frais de scolarité dans le supérieur privée : Droit/Economie	1	Trimestre;	87 500,0	87 500,0

**PRIX A LA CONSOMMATION DES MENAGES DE MAKAMBA: MOIS DE JANVIER 2025**

Province Makamba					
N°	Produits	Qté	Unité	déc.-24	janv.-25
646	Frais de scolarité dans le supérieur privée : Informatique	1	Trimestre;	87 500,0	87 500,0
<b>11 - RESTAURANTS ET HÔTELS</b>					
<b>111 -Services de restauration</b>					
<b>1111 -Restaurants, cafés et établissements similaires</b>					
650	Petit-déjeuner hors ménage: (agatoke)	1	Service	3 000,0	3 000,0
651	Petit-déjeuner hors ménage (sandwich simple +thé noir)	1	Service	1 936,5	1 936,5
652	Petit-déjeuner hors ménage (sandwich simple +thé au lait)	1	Service	2 645,8	2 645,8
653	Lait frais au cafétariat	500	Millilitre(s)	1 732,1	1 732,1
654	Sandwich au cafétariat	100	Gr	1 315,8	1 250,0
655	Tasse de thé noir	1	Tasse(s)	594,6	500,0
656	Tasse de thé au lait	1	Tasse(s)	1 000,0	1 000,0
657	Omlettes nature (2 œufs)	1	Service	3 000,0	3 000,0
658	Repas (Haricot + Riz) dans un restaurant	1	Service	2 710,8	3 000,0
659	Repas (Haricot + Banane ou pomme de terre) dans un restaurant	1	Service	3 000,0	3 000,0
660	Repas (petit pois frais+ Banane ou pomme de terre) dans un restaurant	1	Service	4 400,6	5 000,0
661	Repas (Pâte+viande) dans un restaurant.	1	Service	5 097,1	5 233,2
662	Brochettes simple de viande de chèvre	1	Service	3 000,0	3 554,0
663	Brochettes de viande de chèvre accompagné	1	Service	5 793,5	6 877,7
664	Brochettes simple de viande de vache	1	Service	3 455,0	3 455,0
665	Brochettes de viande de vache accompagné	1	Service	5 793,5	6 877,7
666	Brochettes simple de poisson	1	Service	15 000,0	15 000,0
667	Brochettes accompagné de poisson	1	Service	20 000,0	20 000,0
668	Quart de poulet	1	Service	15 939,9	15 939,9
669	Ragoût	1	Service	16 431,7	16 431,7
670	Jaret	1	Service	18 000,0	18 000,0
671	Mchopo	1	Service	7 483,3	8 000,0
672	Bière Amstel Blonde 65 Cl dans un cabaret	65	Centilitre(s)	3 860,5	3 594,7
673	Bière Amstel Bock 33 Cl au cabaret	33	Centilitre(s)	3 117,9	3 000,0
674	Bière Primus 72 Cl au cabaret	72	Centilitre(s)	2 860,2	2 592,8
675	Bière Primus 50 Cl (AKABAJU) au cabaret	50	Centilitre(s)	2 228,8	1 936,0
676	Vin de banane INSONGO au cabaret	75	Centilitre(s)	2 500,0	2 500,0
677	Vin de banane RUGOMBO/URWARWA au cabaret	75	Centilitre(s)	800,0	1 000,0
678	Vin rouge au cabaret (Drosty 375 ml)	375	Centilitre(s)	25 000,0	25 000,0
680	(whisky J&B au cabaret	1	Litre	55 000,0	55 000,0
681	Vin de messe au cabaret	75	Centilitre(s)	25 000,0	25 000,0
684	Bière NYONGERA 72 Cl dans cabaret	72	Centilitre(s)	1 500,0	1 500,0
686	Boissons gazeuse en bouteille en verre au cabarêt (Fanta)	300	Millilitre(s)	1 673,0	1 673,0

**PRIX A LA CONSOMMATION DES MENAGES DE MAKAMBA: MOIS DE JANVIER 2025**

Province Makamba					
N°	Produits	Qté	Unité	déc.-24	janv.-25
<b>112 -Services d'hébergement</b>					
<b>1121 -Hôtels et services d'hébergement</b>					
689	Chambre dans un hôtel simple (sanitaire interne dans la chambre)	1	Nuit(s)	11 897,8	12 247,4
690	Chambre dans un hôtel simple (sanitaire externe de la chambre)	1	Nuit(s)	7 218,6	7 274,3
<b>12 - BIENS ET SERVICES DIVERS</b>					
<b>121 -Soins corporels</b>					
<b>1211 -Salons de coiffure et instituts de soins et de beauté</b>					
691	Coupe ordinaire pour homme, Avec tondeuse électrique	1	Service	866,0	866,0
692	Coupe ordinaire pour dame	1	Service	866,0	866,0
693	Coupe carré pour dame	1	Service	2 000,0	2 000,0
694	Coupe cheveux lisse pour dame	1	Service	2 656,6	2 500,0
695	Coiffure lisse simple et lavage	1	Service	4 500,0	3 741,7
696	Coiffure moderne et lavage	1	Service	4 308,9	4 660,8
697	Coiffure sans lavage	1	Service	3 500,0	3 500,0
698	Défrisage des cheveux (main d'œuvre seulement)	1	Service	4 827,4	4 827,4
699	Défrisage des cheveux (produit+main d'œuvre)	1	Service	20 645,6	21 544,3
700	Tresse natte	1	Service	25 000,0	25 000,0
701	Tresse mèches longues	1	Service	27 329,3	30 000,0
<b>1213 -Autres appareils électriques ou non et articles pour so</b>					
702	Brosse à dent: White dent	1	Unité	956,4	1 000,0
703	Peigne à cheveux lisses en plastic	1	Unité	1 500,0	1 500,0
704	Peigne à cheveux naturels en plasctic	1	Unité	1 200,0	1 587,4
705	Coupe à ongles	1	Unité	1 500,0	1 500,0
706	Lame de rasoir TATRA	1	Unité	472,9	500,0
707	Rasoir Bic	1	Unité	1 573,7	1 500,0
708	Pâte dentifrice Colgate (Herbal) 100ml	100	Millilitre(s)	7 343,4	8 150,8
709	Pâte dentifrice White dent 190g	190	Gr	7 644,1	8 500,0
710	Pâte dentifrice Signal 120ml	120	Millilitre(s)	6 976,7	9 591,8
711	Lait de toilette local COPAR (Citron 500ml)	500	Millilitre(s)	9 486,8	7 969,9
712	Lait de toilette importé (Revlon 600ml)	600	Millilitre(s)	25 000,0	23 207,9
714	Movit (lait 260ml)	260	Millilitre(s)	4 000,0	4 000,0
715	Familial savonor	200	Gr	3 162,3	3 190,8
716	Shaza savonor	150	Gr	2 766,7	3 070,8
717	Orissa savonor	100	Gr	1 861,2	1 781,8
718	Savon de toilette GIV	80	Gr	2 000,0	2 064,8
719	Savon de toilette Impérial	200	Gr	4 690,4	5 244,0
721	Savon médicinal local Muganga	85	Gr	1 861,2	2 064,8
722	Dettol importé (savon)	100	Gr	3 618,8	3 500,0
723	Parfums pour Femme (innocence original)	18	Millilitre(s)	8 307,7	8 307,7
724	Vernis simple 18ml	18	Millilitre(s)	4 000,0	4 000,0
725	Rouge à lèvres	8	Gr	3 000,0	3 000,0
726	Papier hygiénique de bonne qualité (blanc)	1	Rouleau	2 000,0	2 131,7



**PRIX A LA CONSOMMATION DES MENAGES DE MAKAMBA: MOIS DE JANVIER 2025**

<b>Province Makamba</b>					
<b>N°</b>	<b>Produits</b>	<b>Qté</b>	<b>Unité</b>	<b>déc.-24</b>	<b>janv.-25</b>
727	Papier hygiénique de moyenne qualité (rose)	1	Rouleau	2 186,7	2 000,0
728	Couches jetables Pamper's pour bébé de 3 a 6 kilos	1	Unité	1 000,0	1 000,0
729	Poudre compact (fond de teint 17 gr)	17	Gr	2 114,7	2 131,7
730	Poudre blanc vestline	100	Gr	1 418,6	1 591,1
731	Tampons hygiéniques (Cotex Feathers)	1	Paquet	4 660,8	4 707,9
<b>123 -Effets personnels n.c.a</b>					
<b>1231 -Autres appareils et articles pour soins corporels, bijoux</b>					
732	Boucles d'oreille (vis)	1	Pair(e)	5 000,0	5 000,0
<b>1232 -Autres effets personnels</b>					
735	Sacoche	1	Unité	47 434,2	48 274,5
736	Valise à roulette	1	Unité	87 464,3	87 464,3
737	Valise simple	1	Unité	28 000,0	28 000,0
738	Sac à dos	1	Unité	53 280,1	54 206,2
739	Parapluies droits	1	Unité	16 003,6	18 238,6
740	Parapluies pliants	1	Unité	20 482,3	20 274,2
741	Sac à main en similicuir	1	Unité	50 962,2	52 440,4
742	lunettes solaires pour femmes bas de gamme	1	Unité	5 000,0	5 000,0
743	lunettes solaires pour homme bas de gamme	1	Unité	5 000,0	5 000,0
744	Porte-monnaie en similicuir	1	Unité	12 000,0	10 000,0
745	Cercueils ordinaire pour adulte	1	Unité	165 541,8	158 951,1
746	Cercueils ordinaire pour enfants (0 - 5 ans)	1	Unité	30 000,0	31 581,8
<b>124 -Protection sociale et assurance</b>					
<b>1241 -Protection sociale et assurances</b>					
747	Assurance automobile personnel affaire et promenade	1	Service	32 406,0	32 406,0
748	Assurance motocyclette affaire et promenade	1	Service	32 406,0	32 406,0
<b>126 -Services financiers</b>					
<b>1261 -Services financiers</b>					
749	Frais de tenu de compte (moyenne ECOBANK, IBB et BCB)	1	Service	3 300,0	3 300,0
<b>127 -Autres services n.c.a</b>					
<b>1271 -Autres services n.c.a.</b>					
752	Frais de moulin manioc	1	Service	100,0	100,0
753	Frais de moulin maïs	1	Service	150,0	150,0

**PRIX A LA CONSOMMATION DES MENAGES DE MURAMVYA: MOIS DE JANVIER 2025**

Province Muramvya					
N°	Produits	Qté	Unité	déc.-24	janv.-25
<b>01 - ALIMENTATION ET BOISSONS NON ALCOOLISÉES</b>					
<b>F011</b>	<b>011 -Produits alimentaires</b>				
	<b>0111 - Pains et céréales</b>				
1	Riz blanc local à grains longs	1	Kg	4 779,8	4 959,3
2	Riz blanc local à grains courts	1	Kg	4 641,7	4 746,8
3	Riz blanc long grains importé de la Tanzanie	1	Kg	5 000,0	5 300,0
5	Maïs à grains blanc local BIO	1	Kg	2 843,8	2 770,0
7	Maïs en grains blanc importé	1	Kg	2 803,4	2 730,7
8	Sorgho rouge local non germé	1	Kg	5 000,0	5 000,0
10	Blé local	1	Kg	3 463,3	3 740,3
11	Eleusine local	1	Kg	7 528,9	7 438,0
12	Farine de maïs local	1	Kg	3 032,4	3 000,0
13	Farine de maïs blanche importé	1	Kg	4 000,0	4 000,0
14	Farine de blé local de production artisanale	1	Kg	3 700,0	3 847,1
15	Farine d'Eleusine local	1	Kg	3 053,1	3 113,2
17	Macaroni importé	500	Gr	11 489,1	12 000,0
18	Spaghetti importé	500	Gr	6 000,0	6 000,0
22	Pain non coupé local en forme de baguette (pain français)	150	Gr	1 146,7	1 539,0
23	Sandwich local	100	Gr	795,6	997,7
25	Pain michette local	400	Gr	3 317,1	4 790,4
26	Beignets à base de farine de blé	50	Gr	631,1	605,7
27	Biscuits au chocolat importés	90	Gr	1 245,5	1 249,0
30	Viande de boeuf avec os	1	Kg	23 979,2	23 000,0
31	Viande de bœuf sans os	1	Kg	28 783,5	28 277,3
32	Tripes de bœuf	1	Kg	23 979,2	23 000,0
35	Viande de porc sans os	1	Kg	15 000,0	15 000,0
36	Viande de porc avec os	1	Kg	14 000,0	14 000,0
37	Poulet local sur pied	1	Kg	15 943,0	15 419,7
49	Ndagala sec local	1	Kg	72 195,7	102 703,8
50	Ndagala sec importé	1	Kg	15 326,2	13 976,8
53	Sardine à tomate	155	Gr	3 000,0	3 000,0
54	Sardine à huile	25	Gr	5 000,0	5 000,0
55	Lait frais de vache local (Imfyufyu)	1	Litre	1 449,1	1 532,6
59	Lait en poudre NIDO 400 gr	400	Gr	35 000,0	35 000,0
60	Lait en poudre SUPALAIT 400 gr	400	Gr	25 962,5	28 231,1
62	Yaourt naturel en pot en plastic	150	Gr	1 200,0	2 500,0
65	Œuf local	1	Unité	953,2	1 000,0
66	Œuf industriel local	1	Unité	953,2	1 000,0
68	Huile de palme local non raffiné	1	Litre	6 241,5	7 583,9
69	Huile de coton GOLDEN	5	Litre	80 199,0	80 000,0
70	Huile COOKI (SAVONOR)	5	Litre	76 990,2	75 000,0
72	Margarine blue band Importé en pot en plastic	250	Gr	6 000,0	6 775,7
74	Huile de tournesol local	5	Litre	75 000,0	75 000,0
77	Avocats local	1	Kg	1 461,1	1 380,1
78	Bananes mûres longues local	1	Kg	1 384,0	1 357,9
79	Bananes mûres courtes local	1	Kg	2 728,7	3 258,8
80	Ananas local	1	Kg	1 393,4	1 307,7
82	Citron local	1	Kg	6 487,7	5 913,9
83	Mandarines local	1	Kg	1 520,5	1 520,5
85	Fruits de la passion (amabungo) local	1	Kg	4 642,8	4 545,0

**PRIX A LA CONSOMMATION DES MENAGES DE MURAMVYA: MOIS DE JANVIER 2025**

<b>Province Muramvya</b>					
<b>N°</b>	<b>Produits</b>	<b>Qté</b>	<b>Unité</b>	<b>déc.-24</b>	<b>janv.-25</b>
86	Prunes de Japon (amatunda) local	1	Kg	4 566,8	4 384,9
89	Oignons blanc local	1	Kg	1 787,2	1 745,2
90	Oignons rouge local	1	Kg	1 959,4	1 962,7
91	Tomates fraîches local	1	Kg	3 040,8	2 968,1
92	Conserve de Tomate (salsa) importé	70	Gr	1 800,0	1 897,4
93	Petites aubergines (Intore) local	1	Kg	1 209,8	1 054,9
95	Petit pois vert local	1	Kg	19 005,8	5 450,8
97	Poivron vert local	1	Kg	5 132,9	5 031,8
98	Ails frais local (non décortiqués)	1	Kg	44 246,4	41 565,5
99	Carottes local	1	Kg	1 128,7	1 049,3
100	Choux vert local	1	Kg	879,2	779,4
101	Feuilles de manioc	1	Kg	341,2	333,4
102	Lengalenga	1	Kg	1 277,0	1 234,0
103	Poirreaux local	1	Kg	2 929,0	2 845,7
104	Epinard local	1	Kg	1 444,7	1 125,4
107	Arrachides décortiqués local	1	Kg	12 259,3	12 762,1
108	Arrachides grillés local	100	g	1 754,2	1 529,0
109	Farine d'arachide locale	1	Kg	16 435,3	17 345,4
111	Haricot sec de couleur jaune	1	Kg	4 500,0	5 118,1
112	Haricot sec de couleur rouge	1	Kg	3 747,7	3 765,3
113	Haricot sec graines mélangés	1	Kg	3 739,3	3 703,0
114	Petit pois sec local	1	Kg	12 000,0	12 000,0
116	Pomme de terre de couleur mauve	1	Kg	2 008,0	1 555,6
117	Pomme de terre local couleur jaune (genre Ruhengeri)	1	Kg	2 008,0	1 555,6
119	Patate douce local	1	Kg	696,2	920,2
120	Banane douce (igisahira)	1	Kg	1 602,9	1 392,9
121	Colocase (ay'i Kizungu)	1	Kg	1 500,0	1 500,0
122	Manioc frais en tubercule	1	Kg	1 780,3	1 782,7
125	Farine de manioc sec IKIVUNDE	1	Kg	2 000,0	1 936,2
126	Farine de manioc sec INYANGE	1	Kg	1 582,9	1 552,5
127	Ubuswage	1	Kg	1 796,9	1 781,5
129	Sucre blanc cristallisé local (SOSUMO)	1	Kg	5 713,1	7 338,5
131	Miel local	1	Kg	15 578,4	15 474,7
133	Bonbon	1	Unité	50,0	50,0
134	Sel de cuisine non emballé(non fin).	1	Kg	3 000,0	3 000,0
135	Sel de table emballé	600	Gr	10 000,0	10 000,0
136	Mayonnaise importé	470	Gr	24 655,0	25 000,0
137	Cube (maggi, jumbo, etc.)	4	Gr	300,0	300,0
138	Piment rouge frais (Mbuzi) local	1	Kg	21 836,8	13 499,0
139	Céleri local	1	Kg	6 680,7	5 774,0
140	Pilipili liquide local	340	Gr	2 645,8	2 721,8
141	Farine pour Bébé importé(Cérélac)	400	Gr	35 000,0	30 592,6
143	Lait en poudre pour bébé (NAN) (0 à 6 mois)	400	Gr	50 000,0	50 000,0
	<b>012 -Boissons non alcoolisées</b>				
144	Café en paquet local	250	Gr	12 247,4	12 495,0
147	Jus d'orange en carton	1	Litre	10 000,0	10 000,0
148	Jus de fruits en carton (cocktail)	1	Litre	10 000,0	10 000,0
149	Sirop de maracoudja Akezamutima	65	Centilitre(s)	9 168,9	9 791,5

**PRIX A LA CONSOMMATION DES MENAGES DE MURAMVYA: MOIS DE JANVIER 2025**

<b>Province Muramvya</b>					
<b>N°</b>	<b>Produits</b>	<b>Qté</b>	<b>Unité</b>	<b>déc.-24</b>	<b>janv.-25</b>
150	Boisson gazeuse en bouteille en verre (coca cola, sprite, orange, citron)	30	Centilitre(s)	1 600,0	1 600,0
151	Eau minérale(1,5l) Kinju local	1,5	Litre	3 000,0	3 000,0
152	Eau minérale (500 ml) Kinju local	500	Millilitre(s)	1 250,0	1 250,0
153	Eau minérale gazeuse Aquavie (650ml) local	650	Millilitre(s)	1 693,9	1 800,0
<b>02 - BOISSONS ALCOOLISÉES, TABAC ET STUPEFIANT</b>					
<b>021 -Boissons alcoolisees</b>					
<b>0212 -Vin et boissons fermentees</b>					
156	Vin de banane (isongo)	75	Centilitre(s)	2 500,0	3 000,0
157	Vin de banane Urugombo/Urwarwa	75	Centilitre(s)	1 059,6	1 224,7
158	Vin rouge Drosdy importé en bouteille en verre	375	Millilitre(s)	23 000,0	23 000,0
159	Vin de messe importé	75	Centilitre(s)	36 469,2	37 416,6
160	Vin blanc Martini importé	75	Centilitre(s)	56 124,9	56 124,9
<b>0213 -Biere</b>					
161	Amstel blonde(65cl) local	65	Centilitre(s)	3 500,0	3 500,0
162	Amstel Bock(33cl) local	33	Centilitre(s)	2 800,0	2 800,0
163	Primus(72cl) local	72	Centilitre(s)	2 500,0	2 500,0
165	Heineken (33cl) importé	33	Centilitre(s)	12 490,0	12 490,0
166	Bière de sorgho local	75	Centilitre(s)	1 562,9	1 732,1
<b>022 -Tabacs</b>					
<b>0221 -Tabacs</b>					
167	Supermatch local	1	cigarettes	200,0	200,0
168	Yes local	1	cigarettes	250,0	250,0
169	Feuilles de tabac (turumbombeke)	100	Gr	1 253,3	1 263,9
<b>03 - ARTICLES D'HABILLEMENT ET CHAUSSURES</b>					
<b>031 -Articles d'habillement</b>					
<b>0311 -Tissus d'habillement</b>					
170	Popeline (1ère qualité)	1	mètre	6 000,0	6 000,0
171	Tissus pour costume	1	mètre	25 000,0	25 000,0
172	Tissus pour uniforme scolaire	1	mètre	18 000,0	18 000,0
174	Igitenge Demi hollandais	6	yards	97 400,4	98 259,3
175	Igitenge AFRITEX	6	yards	35 000,0	35 000,0
177	Voile en nylon importé (Imvutano)	1	Ensemble	75 600,6	79 372,5
<b>0312 -Vetements</b>					
178	Pantalon neuf importé pour homme	1	Unité	33 200,5	28 595,5
179	Pantalon friperie importé pour homme	1	Unité	9 740,0	9 825,9
180	Chemise de ville longues manches neuve pour homme	1	Unité	34 820,0	37 416,6
181	Chemise de ville courtes manches neuve pour homme	1	Unité	34 760,3	37 919,6
182	Chemise de ville longues manches fripperie pour homme	1	Unité	10 241,1	10 954,5
183	Chemise de ville courtes manches fripperie pour homme	1	Unité	10 241,1	10 241,1
184	Costume pour homme	1	Ensemble	100 000,0	100 000,0
185	Tee-shirts fripperie pour homme	1	Unité	5 233,2	5 477,2
186	Capitula (culotte) fripperie pour homme	1	Unité	6 000,0	6 235,7

**PRIX A LA CONSOMMATION DES MENAGES DE MURAMVYA: MOIS DE JANVIER 2025**

Province Muramvya					
N°	Produits	Qté	Unité	déc.-24	janv.-25
187	Slip neuf Homme en coton avec ceinture élastique	1	Unité	4 000,0	4 000,0
188	Slip neuf Homme en coton sans ceinture	1	Unité	4 000,0	4 000,0
189	Singlet neuf pour homme	1	Unité	5 000,0	5 000,0
191	Chaussettes neuf pour homme	1	paire	2 000,0	2 000,0
192	Chaussettes friperie pour homme	1	paire	1 500,0	1 500,0
193	Jupe neuve pour femme	1	Unité	13 000,0	15 000,0
194	Jupe friperie pour femme	1	Unité	8 660,3	9 457,4
195	Robe neuve pour femme	1	Unité	34 760,3	38 945,9
196	Ensemble femme	1	Ensemble	58 708,9	60 968,2
197	Blouse importée neuf pour femme	1	Unité	19 309,8	20 000,0
198	Chemise friperie pour femme	1	Unité	8 617,7	9 146,1
199	Pantalon neuf pour femme	1	Unité	30 000,0	32 907,1
200	Pantalon friperie pour femme	1	Unité	8 459,0	8 944,3
201	Slip neuf en coton pour dame	1	Unité	3 722,4	3 464,1
203	Soutien gorge ordinaire neuf	1	Unité	5 785,2	6 928,2
205	Sous jupe	1	Unité	5 000,0	5 154,3
206	Collants neuf	1	Unité	10 000,0	11 489,1
208	Robe neuve pour un enfant de 5 ans	1	Unité	38 945,9	40 000,0
209	Robe friperie pour un enfant de 5 ans	1	Unité	5 957,9	7 746,0
210	Culotte friperie pour enfant de 6 à 12 ans	1	Unité	5 000,0	5 000,0
211	Tricot friperie pour enfant de 6 à 12 ans	1	Unité	9 211,6	10 000,0
212	Ensemble jupe et chemise pour fille de 6 à 12 ans	1	Ensemble	36 188,1	36 920,3
213	Ensemble culotte et chemise pour garçon de 6 à 12 ans	1	Ensemble	36 188,1	36 920,3
214	Tee-shirts friperie pour enfant de 6 à 12 ans	1	Unité	4 229,5	4 560,8
215	Chemise friperie pour enfant de 6 à 12 ans	1	Unité	4 119,5	4 472,1
216	Pantalon friperie pour enfant de 6 à 12 ans	1	Unité	6 235,7	5 916,1
217	Jupe friperie pour enfant de 6 à 12 ans	1	Unité	4 229,5	4 472,1
218	Grenouillère friperie pour bébé de 0 à 2 ans	1	Unité	4 000,0	4 000,0
219	Slip neuf pour garçon de 6 à 12 ans	1	Unité	2 500,0	2 500,0
220	Slip neuf pour fille de 6 à 12 ans	1	Unité	2 000,0	2 000,0
221	Chaussettes friperie pour enfant de 6 à 12 ans	1	paire	1 000,0	1 122,5
222	Linges blanc en coton	12	Unité	48 274,5	53 459,2
223	Couverture importée pour bébé	1	Unité	27 890,0	30 000,0
224	Flanelle (Ikigoma)	1	Unité	16 829,3	16 829,3
225	Couvre-bébé ordinaire importé	1	Unité	18 612,1	20 000,0
226	Vêtements de sport pour homme, jogging	1	Ensemble	70 000,0	70 000,0
227	Vêtements de sport neuf pour homme, shorts et tricot	1	Ensemble	37 919,6	43 795,2
229	Ensemble Chemise et culotte/jupe kaki (7 à 9 ans)	1	Ensemble	19 309,8	18 774,8
233	Chemise blanche courte manche (13 à 15ans)	1	Unité	10 000,0	10 000,0
	<b>0313 -Autres articles vestimentaires et accessoires d'habillement</b>				
238	Cravates neufs en polyester	1	Unité	9 457,4	8 944,3
239	Ceinture neuf en similicuir	1	Unité	6 735,4	6 626,6
241	Fils à tricoter	1	Rouleau	2 500,0	5 097,1
242	Foulards de tête en nylon plissé pour femmes (Igitambara)	1	Unité	3 868,7	3 741,7

**PRIX A LA CONSOMMATION DES MENAGES DE MURAMVYA: MOIS DE JANVIER 2025**

Province Muramvya					
N°	Produits	Qté	Unité	déc.-24	janv.-25
<b>0314 -Confection, nettoyage, réparation et location d'habits</b>					
243	Confection de chemise pour homme	1	service	9 220,2	8 944,3
244	Confection de costume pour homme	1	service	37 416,6	37 416,6
245	Réparation d'une chemise pour homme (col)	1	service	561,2	500,0
246	Confection ensemble pagne pour femme	1	service	9 486,8	9 486,8
247	Confection tenue locale pour femme (Igitenge)	1	service	1 000,0	1 000,0
248	Confection tenue locale pour femme(Imvutano)	1	service	2 000,0	2 000,0
249	Réparation d'une blouse (diminution ou augmentation)	1	service	500,0	500,0
250	Confection d'un costume garçon de 6 à 12 ans	1	service	25 000,0	25 000,0
251	Pressing de costume pour homme	1	service	5 000,0	5 000,0
252	Pressing de boubou pour femme	1	service	4 000,0	4 000,0
253	Pressing de voile (Imvutano)	1	service	4 000,0	4 000,0
254	Pressing de robe de cérémonie	1	service	10 000,0	10 000,0
255	Location de voile (imvutano)	1	Ensemble	5 313,3	5 000,0
256	Location d'une blouse pour voile	1	Unité	3 000,0	3 000,0
257	Location d'une robe de mariage	1	Unité	100 000,0	100 000,0
<b>032 -Chaussures</b>					
<b>0321 -Chaussures diverses</b>					
258	Chaussures synthétique homme (non cuir)	1	paire	33 503,7	33 937,4
259	Chaussures en cuir fripperie pour Hommes	1	paire	35 000,0	35 000,0
260	Sandale neuf en similicuir pour homme	1	paire	32 403,7	40 000,0
261	Sandale d'occasion en cuir pour homme	1	paire	25 000,0	28 231,1
262	Sandales en plastic (Yeboyebo) pour adulte	1	paire	10 000,0	10 000,0
263	Chaussures Ikambambiri	1	paire	8 000,0	8 000,0
265	Sandale neuf pour femme	1	paire	25 196,9	25 000,0
266	Sandale d'occasion pour femme occasion	1	paire	18 000,0	20 476,7
267	Chaussures de sortie en cuir fripperie pour femmes	1	paire	19 364,9	21 085,8
269	Chaussures de sortie friperie en similicuir pour femme	1	paire	15 000,0	20 000,0
270	Chaussures synthétique neuf pour garçon de 6 à 12 ans	1	paire	24 314,7	25 000,0
271	Chaussures fripperie en cuir pour garçon de 6 à 12 ans	1	paire	25 000,0	25 000,0
273	Chaussures neuf en similicuir pour fille 6 à 12 ans	1	paire	17 492,9	18 945,4
274	Chaussures friperie en cuir pour fille 6 à 12 ans	1	paire	15 000,0	15 000,0
<b>0322 -Coordonnerie</b>					
275	Renforcement de semelle+talon pour homme	1	service	3 873,0	3 873,0
276	Remplacement du semelle+talon pour homme	1	service	3 873,0	3 873,0
277	Renforcement de semelle pour femme	1	service	1 224,7	1 224,7
<b>04 - LOGEMENT, EAU, ÉLECTRICITÉ, GAZ ET AUTRES COMBUSTIBLES</b>					
<b>041 -Loyers effectifs</b>					
<b>0411 -Loyers effectivement payés par les locataires</b>					
278	Loyer d'un logement à 2 Pièces (chambre et salon) Catégorie 1	1	Mois	35 000,0	35 000,0

**PRIX A LA CONSOMMATION DES MENAGES DE MURAMVYA: MOIS DE JANVIER 2025**

<b>Province Muramvya</b>					
<b>N°</b>	<b>Produits</b>	<b>Qté</b>	<b>Unité</b>	<b>déc.-24</b>	<b>janv.-25</b>
279	Loyer d'un logement à 2 pièces (chambre et salon) Catégorie 2	1	Mois	50 000,0	50 000,0
280	Loyer d'un logement à 2 pièces (chambre et salon) Catégorie 3	1	Mois	35 000,0	35 000,0
282	Loyer d'un logement à 2 pièces (chambre et salon) Catégorie 5	1	Mois	25 000,0	25 000,0
283	Loyer d'un logement à 3 Pièces (2 chambres et salon) Catégorie 1	1	Mois	40 000,0	40 000,0
284	Loyer d'un logement à 3 Pièces (2 chambres et salon) Catégorie 2	1	Mois	80 000,0	80 000,0
285	Loyer d'un logement à 3 Pièces (2 chambres et salon) Catégorie 3	1	Mois	50 000,0	50 000,0
286	Loyer d'un logement à 3 Pièces (2 chambres et salon) Catégorie 4	1	Mois	45 000,0	45 000,0
287	Loyer d'un logement 4 Pièces (3 chambres et salon): Catégorie 1	1	Mois	100 000,0	100 000,0
288	Loyer d'un logement 4 Pièces (3 chambres et salon): Catégorie 2	1	Mois	150 000,0	150 000,0
289	Loyer d'un logement 4 Pièces (3 chambres et salon): Catégorie 3	1	Mois	200 000,0	200 000,0
290	Loyer d'un logement 4 Pièces (3 chambres et salon): Catégorie 4	1	Mois	80 000,0	80 000,0
291	Loyer d'une Villa moderne	1	Mois	250 000,0	250 000,0
<b>043 -Entretien et reparation des logements</b>					
<b>0431 -Matériaux pour travaux d'entretien et de réparation des logeme</b>					
292	Ciment local BUSECO	50	Kg	46 221,4	48 796,5
293	Ciment importé de la Tanzanie (SIMBA BORA)	50	Kg	80 845,9	78 238,4
294	Sable	1	Brouette	5 406,4	5 406,4
295	Tôle ondulée locale	1	Unité	42 977,1	45 000,0
297	Brique claustra	1	Unité	2 000,0	2 000,0
298	Brique cuite	1	Unité	69,3	70,7
299	Vitre	1	Unité	140 000,0	150 000,0
301	Peintures à huile (BASCO)	4	Litre	43 042,6	51 410,7
302	Peinture à eau (BASCO)	4	Litre	32 403,7	40 085,7
303	Fer à béton	1	longueur	25 000,0	21 921,6
304	Planche en eucalyptus	1	Unité	14 727,1	12 870,5
305	Madrier en eucalyptus	1	Unité	11 979,1	10 843,2
307	Tuyau petite dimension 1/2	1	Rouleau	12 164,4	12 831,1
308	Robinet de ravabo	1	Unité	13 416,4	18 973,7
309	Robinet 1/2 (SANWA)	1	Unité	23 313,9	19 282,3
310	Mastic (Bois et fer)	1	Kg	8 000,0	8 459,0
311	Main d'œuvre pour petits travaux de maçonnerie (maçon)	1	Jour	12 000,0	12 000,0
312	Main d'œuvre pour petits travaux de maçonnerie (aide-maçon)	1	Jour	6 000,0	6 000,0
313	Main d'œuvre pour réparation courante de problème de plomberie (Remplacement de vanne)	1	service	5 000,0	5 000,0
314	Main d'œuvre pour renouvellement de peinture	1	Unité	40 000,0	40 000,0

**PRIX A LA CONSOMMATION DES MENAGES DE MURAMVYA: MOIS DE JANVIER 2025**

<b>Province Muramvya</b>					
<b>N°</b>	<b>Produits</b>	<b>Qté</b>	<b>Unité</b>	<b>déc.-24</b>	<b>janv.-25</b>
315	Main d'œuvre pour réparation courante de panne d'électricité (remplacement d'une prise)	1	service	3 464,1	3 464,1
316	Main d'œuvre pour le remplacement d'une serrure	1	service	5 000,0	5 000,0
<b>044 -Alimentation en eau et services divers lié au logement</b>					
<b>0441 -Alimentation en eau</b>					
321	Eau achetée de 20 l	20	Litre	100,0	100,0
<b>045 -Electricite, gaz et autres combustibles</b>					
<b>0453 -Combustibles</b>					
335	Charbon de bois au détail	1	Kg	1 362,2	1 406,9
336	Charbon de bois (demi sac)	1	demi-sac	30 000,0	33 832,1
<b>05 - MEUBLES, ARTICLES DE MÉNAGES ET ENTRETIEN COURANT D</b>					
<b>051 -Meubles , articles d'ameublement, tapis et autres revêtement de</b>					
<b>0511 -Meubles et articles d'ameublements</b>					
339	Chaise en bois eucalyptus	1	Unité	25 718,4	27 691,4
341	Salon en bois eucalyptus	1	Ensemble	419 818,5	436 942,6
342	Salle à manger en bois eucalyptus	1	Ensemble	300 000,0	300 000,0
343	Armoire/ dressoir en eucalyptus	1	Unité	500 000,0	500 000,0
344	Table en bois en eucalyptus	1	Unité	35 000,0	35 000,0
347	Matelas en mousse (Dodoma) 1.40 x 1.90 x 0.15 m	1	Unité	339 148,5	361 504,2
348	Matelas en mousse (Dodoma) 1.60 x 1.90 x 0.15 m	1	Unité	556 196,2	595 945,6
349	Lit simple 1.40 x 1.90 m modèle ordinaire en eucalyptus	1	Unité	164 762,9	164 762,9
350	Lit simple 1.60 x 1.90 m modèle ordinaire en eucalyptus	1	Unité	180 000,0	180 000,0
351	Armoire de chambre/ Garde robe	1	Unité	257 463,1	303 189,5
<b>0512 -Tapis et autres revêtement de sol</b>					
354	Natte (ikirago)	1	Unité	15 476,8	15 000,0
<b>052 -Articles de ménage en textiles</b>					
<b>0521 -Articles de ménage en textiles</b>					
355	Draps de lit simple (1,60x2)	1	paire	100 000,0	100 000,0
356	Draps de lit double (1,80x2)	1	paire	120 000,0	120 000,0
357	Couverture pour adulte importé (150 x 190) cm (genre zamu)	1	Unité	20 000,0	20 000,0
358	Couvre lits neuf	1	Unité	80 000,0	80 000,0
359	Essuie-mains en coton (1.40 x 0.70) m importé (grandes dimensions)	1	Unité	32 403,7	31 178,7
360	Essuie-mains en mélange coton polystère (1.40 x 0.70) m importé (grandes dimensions)	1	Unité	25 000,0	25 000,0
361	Nappes de table (complet)	1	Ensemble	150 000,0	150 000,0
362	Serviette en tissu pour vaisselle	1	Unité	4 500,0	4 226,0
<b>053 -Appareils électroménagers</b>					
<b>0531 -Appareil electroménager, menager et reparation</b>					
367	Cuisinière à charbon en argile	1	Unité	3 093,9	3 365,9



**PRIX A LA CONSOMMATION DES MENAGES DE MURAMVYA: MOIS DE JANVIER 2025**

Province Muramvya					
N°	Produits	Qté	Unité	déc.-24	janv.-25
<b>054 -Verrerie, vaisselle et ustensiles de menage</b>					
<b>0541 - Verrerie, vaisselle et ustensiles de menage</b>					
370	Assiette creuse en faïence 25 cm	1	Unité	4 000,0	4 000,0
371	Assiette creuse en plastic 22 cm	1	Unité	1 500,0	1 500,0
372	Assiette creuse en métal 22 cm	1	Unité	1 746,1	1 864,3
373	Soupière/Bol avec couvercle 18 cm en métal importé	1	Unité	3 000,0	3 000,0
375	Cuillère à café	1	Unité	368,0	387,3
376	Cuillère à soupe	1	Unité	700,0	788,4
377	Louche	1	Unité	2 000,0	2 236,1
378	Couteaux pour ménage importé	1	Unité	2 000,0	2 236,1
379	Verre à boire coupe	1	Unité	5 000,0	5 000,0
380	Verre à boire droit	1	Unité	3 000,0	3 000,0
381	Gobelet en plastique (Mironko)	1	Unité	748,3	806,1
382	Fourchette	1	Unité	718,9	788,4
383	Tasse	1	Unité	4 308,9	4 472,1
384	Casserole de cuisine (Isafuriya) de 26 cm de diamètre	1	Unité	18 318,9	20 000,0
385	Poêle	1	Unité	20 000,0	20 000,0
386	Seau en plastic avec couvercle 20 l	1	Unité	15 000,0	19 651,9
387	Bassin (45 cm de diamètre) importé	1	Unité	5 000,0	5 000,0
388	Thermos 1l	1	Unité	20 000,0	20 000,0
389	Fers à repasser électrique	1	Unité	70 000,0	70 000,0
<b>055 -Outillage et autre matériel pour la maison et le jardin</b>					
<b>0551 -Outillage, matériel et accessoires divers</b>					
391	Piles torche Tiger	1	paire	2 991,5	3 577,7
394	Houe	1	Unité	20 000,0	20 000,0
395	Ampoule à incandescence	1	Unité	1 000,0	1 000,0
396	Ampoule économique (5 W)	1	Unité	3 825,9	4 079,3
397	Tube fluorescent	1	Unité	3 000,0	3 147,3
398	Prise	1	Unité	3 000,0	3 000,0
399	Coupe coupe	1	Unité	10 954,5	12 000,0
400	Hâche locale	1	Unité	6 000,0	6 000,0
401	Hâche importée	1	Unité	13 635,1	15 000,0
<b>056 -Biens et services liés à l'entretien courant du foyer</b>					
<b>0561 -Articles de ménage non durables</b>					
402	Savons de ménage GIFURANGUWO blanc	100	Gr	708,5	806,8
403	Savons en poudre non emballé blanc (puff)	1	Kg	7 000,0	7 000,0
404	Savons en poudre non emballé bleu (Toss)	1	Kg	9 000,0	8 790,5
408	Briquet	1	Unité	1 062,7	1 000,0
409	Allumette importée	1	Boîte	200,0	200,0
410	Bougie locale	1	Unité	1 282,8	1 416,6
412	Cirage liquide Crown	100	Millilitre(s)	3 500,0	3 500,0
413	Cirage solide LUDE	40	Gr	3 000,0	3 000,0
414	Cirage solide KIWI	32	Gr	3 200,0	3 200,0
415	Brosse pour chaussures	1	Unité	1 137,0	1 115,6
416	Râclette	1	Unité	4 000,0	4 000,0
417	Brosse pour entretien maison	1	Unité	3 158,2	3 000,0

**PRIX A LA CONSOMMATION DES MENAGES DE MURAMVYA: MOIS DE JANVIER 2025**

<b>Province Muramvya</b>					
<b>N°</b>	<b>Produits</b>	<b>Qté</b>	<b>Unité</b>	<b>déc.-24</b>	<b>janv.-25</b>
418	Balai à tige en bois	1	Unité	3 031,4	4 000,0
419	Balais à tige de palmier	1	Unité	1 000,0	1 000,0
<b>0562 -Services domestiques et services menagers</b>					
420	Salaire d'un groom logé sur place	1	mois	37 416,6	40 000,0
421	Salaire d'une bonne logé sur place	1	mois	34 641,0	37 416,6
422	Salaire d'un gardien logé sur place	1	mois	37 416,6	40 000,0
423	Location des chaises en plastique	1	service	500,0	500,0
424	Location de paniers	1	service	914,7	914,7
<b>06 - SANTE</b>					
<b>61-Produits, appareils et matériels médicaux</b>					
<b>0611 -Produits, appareils et matériels médicaux</b>					
427	Albédazole	1	Comprimé	928,2	1 441,1
428	Métronidazole comprimé	1	Comprimé	2 049,4	4 297,6
429	Mébendazole	1	Comprimé	308,6	573,8
430	Prufene	1	Comprimé	4 742,4	4 742,4
431	Ibuprofène	1	Comprimé	1 147,4	1 539,5
432	Paracetamol	1	Comprimé	993,2	1 062,7
433	Efferalgan	1	Comprimé	7 000,0	10 000,0
434	Quinine:comprimé	1	Comprimé	7 228,4	8 088,0
435	Amoxiciline	1	Comprimé	2 320,8	3 107,4
437	Diclofénac	1	Comprimé	5 000,0	9 740,0
440	Eau physiologique	1	Pièce	3 000,0	3 000,0
441	Compresse stérile 10x10 cm	1	Pièce	3 873,0	5 477,2
444	Alcool iodé	1	Pièce	3 000,0	4 000,0
445	Termomètre numérique	1	Pièce	8 000,0	8 000,0
<b>062 -Services ambulatoires</b>					
<b>0621 -Services médicaux et dentaires</b>					
448	Consultation Généraliste en milieu public	1	Service	3 500,0	3 500,0
<b>0623 -Services paramédicaux</b>					
454	Examen de selle (Clinique publique)	1	Service	900,0	900,0
456	Examen de sang NFS (Clinique publique)	1	Service	7 746,0	7 746,0
458	Radiographie d'un thorax (Clinique publique)	1	Service	10 100,0	10 100,0
459	Echographie (hôpital public)	1	Service	10 000,0	10 000,0
462	Examen d'urine (Clinique publique)	1	Service	1 100,0	1 100,0
465	Etablissement d'une fiche(Clinique publique)	1	Service	300,0	387,3
<b>0623 -Services hospitaliers</b>					
467	Hospitalisation dans un hôpital public (salle commune)	1	Service	2 000,0	2 000,0
468	Hospitalisation dans une clinique public (chambre individuelle)	1	Service	10 000,0	10 000,0
<b>07 - TRANSPORTS</b>					
<b>072 -Dépenses d'utilisation des véhicules</b>					
<b>0721 -Pièces de rechange et accessoires</b>					
484	Pneu pour vélo à bagage	1	Unité	42 977,1	45 000,0
485	Pneu arrière pour moto TVS	1	Unité	130 000,0	130 000,0
486	Chambre à air R14 (voiture)	1	Unité	25 000,0	25 000,0
487	Chambre à air pour vélo à bagage	1	Unité	13 000,0	13 000,0
488	Chambre à air pour moto TVS	1	Unité	10 000,0	10 000,0

**PRIX A LA CONSOMMATION DES MENAGES DE MURAMVYA: MOIS DE JANVIER 2025**

<b>Province Muramvya</b>					
<b>N°</b>	<b>Produits</b>	<b>Qté</b>	<b>Unité</b>	<b>déc.-24</b>	<b>janv.-25</b>
493	Bougie d'allumage pour automobile (voiture)	1	paquet	25 000,0	25 000,0
494	Plaquettes de freins (voiture)	1	paquet	25 000,0	25 000,0
	<b>0722 -Carburants et lubrifiants</b>				
495	Essence	1	Litre	4 012,0	4 012,0
496	Gas-oil	1	Litre	3 937,0	3 937,0
497	Huile moteur pour véhicule Diesel	1	Litre	22 594,7	22 742,1
498	Huile moteur pour véhicule à essence	1	Litre	22 594,7	22 742,1
499	Huile de frein	1	Litre	26 566,5	25 000,0
	<b>0723 -Entretien et réparations de véhicules particuliers</b>				
500	Lavage voiture	1	Service	4 472,1	4 472,1
501	Lavage d'une Jeep 4X4	1	Service	5 916,1	5 916,1
502	Collage de pneu automobile (un seul trou)	1	Service	3 000,0	2 449,5
503	Collage de pneu pour moto	1	Service	2 236,1	2 738,6
504	Vidange	1	Service	3 000,0	3 000,0
505	Remplacement de plaquettes de freins	1	Service	3 000,0	3 000,0
	<b>073 -Services de transport</b>				
	<b>0732 -Transport routier de passagers</b>				
513	Taxi-moto: petite course itinéraire libre	1	Service	1 000,0	1 000,0
514	Taxi - vélo: petite course itinéraire libre,	1	Service	500,0	500,0
516	Transport de passager de la province vers Bujumbura Mairie	1	Billet	10 000,0	12 247,4
	<b>08 - COMMUNICATION</b>				
	<b>081 -Communication</b>				
	<b>0811 -Services postaux</b>				
528	Frais d'envoi de mandat postal Intérieur du pays (mandat de 20 000 F)	1	Service	900,0	900,0
530	Lettre à la poste vers l'Intérieur	1	Service	700,0	700,0
531	Lettre à la poste vers l'Afrique	1	Service	1 010,0	1 010,0
532	Lettre à la poste vers l'Europe	1	Service	1 430,0	1 430,0
	<b>0812 -Matériel de téléphonie et de télécopie</b>				
535	Téléphone mobile ITEL	1	Unité	70 972,6	49 364,3
536	Téléphone mobile TECHNO (Android)	1	Unité	71 217,8	72 958,5
	<b>09 - LOISIRS ET CULTURES</b>				
	<b>091 -Matériel audiovisuel, photographique et de traitement de l'image</b>				
	<b>0911 -Appareils de réception, d'enregistrement et de reproduction</b>				
580	Radio simple	1	Unité	39 335,2	39 187,7
589	Calculatrice scientifique CASIO	1	Unité	15 000,0	15 000,0
590	Calculatrice commerciale	1	Unité	10 000,0	10 000,0
599	Clé USB (flash disk 4 GB)	1	Unité	17 320,5	20 000,0
600	Carte Mémoire (2 GB)	1	Unité	14 422,5	15 000,0
	<b>093 -Autres articles et matériel de loisirs, de jardinage et anim</b>				
	<b>0931 -Jeux et jouets, passe-temps et articles de sport et divers</b>				
602	Carte (Titanique)	1	Paquet	3 000,0	3 000,0
603	Ballon en plastique pour enfant	1	Unité	3 240,4	3 240,4

**PRIX A LA CONSOMMATION DES MENAGES DE MURAMVYA: MOIS DE JANVIER 2025**

<b>Province Muramvya</b>					
<b>N°</b>	<b>Produits</b>	<b>Qté</b>	<b>Unité</b>	<b>déc.-24</b>	<b>janv.-25</b>
<b>094 -Services récréatifs et culturels</b>					
<b>0941 -Services récréatifs et sportifs et services culturels</b>					
611	Services de photographe (développement, tirage) série de 8 photos passeport	1	Photos	4 000,0	4 000,0
612	Services de photographe (développement, tirage) série de 2 photos carte postal en couleur	1	Photos	2 000,0	2 000,0
614	Album pour photo petit format à 24 pauses;at	1	Unité	2 000,0	1 817,1
616	Droit d'entrée au Stade de football: Championat local (Pourtour)	1	Billet	500,0	500,0
<b>095 -Journaux, livres et articles de papeterie</b>					
<b>0954 -Papeterie et matériel de dessin et imprimés divers</b>					
623	Cahier de 48 feuilles quadrillé	1	Unité	2 000,0	2 000,0
624	Cahier de 60 feuilles quadrillé	1	Unité	2 500,0	2 500,0
625	Cahier de 100 feuilles quadrillé	1	Unité	3 500,0	3 500,0
626	Stylos à bille	1	Unité	1 000,0	1 000,0
627	Registre quadrillé	1	Unité	17 492,9	17 492,9
630	Rame de papier double A	1	Paquet	25 229,5	37 707,9
631	Enveloppes sac A4	1	Unité	659,8	1 000,0
632	Enveloppes par avion petite dimension	1	Unité	228,9	244,9
633	Crayons HB	1	Unité	200,0	200,0
634	Late en plastic transparent	1	Unité	1 000,0	1 000,0
635	Boîte mathématique	1	Boîte	4 000,0	4 000,0
636	Boîte de couleur petit format	1	Boîte	2 000,0	2 000,0
<b>10 - ENSEIGNEMENT</b>					
<b>101 -Enseignement pré-élémentaire et primaire</b>					
<b>1011 -Enseignement pré-élémentaire et primaire</b>					
639	Frais de scolarité jardin d' enfants maternelle publique	1	Trimestre;	0,0	0,0
640	Frais de scolarité jardin d' enfants ou maternelle privée	1	Trimestre;	45 000,0	51 961,5
641	Frais de scolarité dans une école primaire privée	1	Trimestre;	60 000,0	45 000,0
<b>102 -Enseignement secondaire</b>					
<b>1021 -Enseignement secondaire</b>					
642	Frais de scolarité dans une école secondaire publique	1	Trimestre;	7 000,0	7 000,0
643	Frais de scolarité dans une école secondaire privée	1	Trimestre;	80 000,0	106 770,8
<b>11 - RESTAURANTS ET HÔTELS</b>					
<b>111 -Services de restauration</b>					
<b>1111 -Restaurants, cafés et établissements similaires</b>					
650	Petit-déjeuner hors ménage: (agatoke)	1	Service	1 732,1	1 936,5
651	Petit-déjeuner hors ménage (sandwich simple +thé noir)	1	Service	1 282,8	1 300,0
652	Petit-déjeuner hors ménage (sandwich simple +thé au lait)	1	Service	1 500,0	1 445,2
653	Lait frais au cafétéria	500	Millilitre(s)	1 500,0	1 500,0

**PRIX A LA CONSOMMATION DES MENAGES DE MURAMVYA: MOIS DE JANVIER 2025**

<b>Province Muramvya</b>					
<b>N°</b>	<b>Produits</b>	<b>Qté</b>	<b>Unité</b>	<b>déc.-24</b>	<b>janv.-25</b>
654	Sandwich au cafétariat	100	Gr	623,3	709,9
655	Tasse de thé noir	1	Tasse(s)	948,7	1 000,0
656	Tasse de thé au lait	1	Tasse(s)	1 095,4	1 249,0
657	Omlettes nature (2 œufs)	1	Service	2 500,0	2 707,3
658	Repas (Haricot + Riz) dans un restaurant	1	Service	1 732,1	2 236,1
659	Repas (Haricot + Banane ou pomme de terre) dans un restaurant	1	Service	1 732,1	2 236,1
660	Repas (petit pois frais+ Banane ou pomme de terre) dans un restaurant	1	Service	2 236,1	3 000,0
661	Repas (Pâte+viande) dans un restaurant.	1	Service	3 000,0	3 741,7
662	Brochettes simple de viande de chèvre	1	Service	4 000,0	4 000,0
663	Brochettes de viande de chèvre accompagné	1	Service	4 743,4	4 743,4
664	Brochettes simple de viande de vache	1	Service	4 000,0	4 000,0
665	Brochettes de viande de vache accompagné	1	Service	4 743,4	4 743,4
666	Brochettes simple de poisson	1	Service	15 000,0	15 000,0
667	Brochettes accompagné de poisson	1	Service	19 000,0	19 000,0
668	Quart de poulet	1	Service	17 244,7	20 000,0
669	Ragoût	1	Service	17 704,9	20 000,0
672	Bière Amstel Blonde 65 Cl dans un cabaret	65	Centilitre(s)	3 500,0	3 500,0
673	Bière Amstel Bock 33 Cl au cabaret	33	Centilitre(s)	2 800,0	2 800,0
674	Bière Primus 72 Cl au cabaret	72	Centilitre(s)	2 500,0	2 500,0
675	Bière Primus 50 Cl (AKABAJU) au cabaret	50	Centilitre(s)	1 800,0	1 800,0
676	Vin de banane INSONGO au cabaret	75	Centilitre(s)	2 500,0	3 000,0
677	Vin de banane RUGOMBO/URWARWA au cabaret	75	Centilitre(s)	1 000,0	1 500,0
678	Vin rouge au cabaret (Drosty 375 ml)	375	Centilitre(s)	28 000,0	28 000,0
680	(whisky J&B au cabaret	1	Litre	220 000,0	220 000,0
681	Vin de messe au cabaret	75	Centilitre(s)	50 000,0	50 000,0
683	Heineken 33 cl au cabaret	33	Centilitre(s)	12 000,0	12 000,0
684	Bière NYONGERA 72 Cl dans cabaret	72	Centilitre(s)	0,0	0,0
685	Bière de sorgho	75	Centilitre(s)	1 500,0	1 682,9
686	Boissons gazeuse en bouteille en verre au cabarêt (Fanta)	300	Millilitre(s)	1 600,0	1 600,0
<b>112 -Services d'hébergement</b>					
<b>1121 -Hôtels et services d'hébergement</b>					
688	Chambre dans un hôtel moyenne classe (lit simple)	1	Nuit(s)	17 838,1	18 898,8
689	Chambre dans un hôtel simple (sanitaire interne dans la chambre)	1	Nuit(s)	8 756,8	9 361,4
690	Chambre dans un hôtel simple (sanitaire externe de la chambre)	1	Nuit(s)	6 324,6	7 912,6
<b>12 - BIENS ET SERVICES DIVERS</b>					
<b>121 -Soins corporels</b>					
<b>1211 -Salons de coiffure et instituts de soins et de beauté</b>					
691	Coupe ordinaire pour homme, Avec tondeuse électrique	1	Service	1 000,0	1 000,0
692	Coupe ordinaire pour dame	1	Service	1 224,7	1 224,7
693	Coupe carré pour dame	1	Service	10 000,0	10 000,0
694	Coupe cheveux lisse pour dame	1	Service	1 500,0	1 500,0

**PRIX A LA CONSOMMATION DES MENAGES DE MURAMVYA: MOIS DE JANVIER 2025**

<b>Province Muramvya</b>					
<b>N°</b>	<b>Produits</b>	<b>Qté</b>	<b>Unité</b>	<b>déc.-24</b>	<b>janv.-25</b>
695	Coiffure lisse simple et lavage	1	Service	3 000,0	4 000,0
696	Coiffure moderne et lavage	1	Service	15 000,0	20 000,0
697	Coiffure sans lavage	1	Service	2 500,0	3 000,0
698	Défrisage des cheveux (main d'œuvre seulement)	1	Service	3 000,0	4 000,0
699	Défrisage des cheveux (produit+main d'œuvre)	1	Service	6 000,0	8 000,0
700	Tresse natte	1	Service	15 000,0	20 000,0
701	Tresse mèches longues	1	Service	20 000,0	25 000,0
	<b>1213 -Autres appareils electriques ou non et articles pour soins</b>				
702	Brosse à dent: White dent	1	Unité	707,1	707,1
703	Peigne à cheveux lisses en plastic	1	Unité	1 249,0	1 249,0
704	Peigne à cheveux naturels en plastic	1	Unité	700,0	765,8
705	Coupe à ongles	1	Unité	1 000,0	1 000,0
706	Lame de rasoir TATRA	1	Unité	282,8	400,0
707	Rasoir Bic	1	Unité	1 000,0	1 000,0
708	Pâte dentifrice Colgate (Herbal) 100ml	100	Millilitre(s)	6 000,0	6 000,0
709	Pâte dentifrice White dent 190g	190	Gr	8 000,0	8 000,0
711	Lait de toilette local COPAR (Citron 500ml)	500	Millilitre(s)	7 000,0	7 000,0
712	Lait de toilette importé (Revlon 600ml)	600	Millilitre(s)	25 000,0	25 000,0
714	Movit (lait 260ml)	260	Millilitre(s)	3 600,0	3 600,0
715	Familial savonor	200	Gr	2 987,9	3 042,9
716	Shaza savonor	150	Gr	2 500,0	2 500,0
717	Orissa savonor	100	Gr	1 666,7	1 666,7
718	Savon de toilette GIV	80	Gr	1 500,0	1 500,0
719	Savon de toilette Impérial	200	Gr	5 000,0	4 969,2
721	Savon médicinal local Muganga	85	Gr	1 692,1	1 690,1
722	Dettol importé (savon)	100	Gr	2 186,7	2 236,1
724	Vernis simple 18ml	18	Millilitre(s)	2 500,0	3 000,0
725	Rouge à lèvres	8	Gr	2 000,0	2 500,0
726	Papier hygiénique de bonne qualité (blanc)	1	Rouleau	1 500,0	1 500,0
727	Papier hygiénique de moyenne qualité (rose)	1	Rouleau	1 300,0	1 300,0
728	Couches jetables Pamper's pour bébé de 3 a 6 kilos	1	Unité	956,4	1 000,0
729	Poudre compact (fond de teint 17 gr)	17	Gr	1 500,0	1 500,0
730	Poudre blanc vestline	100	Gr	2 500,0	2 500,0
731	Tampons hygiéniques (Cotex Feathers)	1	Paquet	4 000,0	4 000,0
	<b>123 -Effets personnels n.c.a</b>				
	<b>1232 -Autres effets personnels</b>				
735	Sacoche	1	Unité	37 416,6	37 919,6
736	Valise à roulette	1	Unité	70 000,0	70 000,0
737	Valise simple	1	Unité	41 601,7	40 000,0
738	Sac à dos	1	Unité	22 360,7	22 865,3
739	Parapluies droits	1	Unité	14 000,0	14 000,0
740	Parapluies pliants	1	Unité	18 000,0	18 000,0
741	Sac à main en similibuc	1	Unité	30 000,0	30 000,0
744	Porte-monnaie en similibuc	1	Unité	7 000,0	8 670,4
745	Cercueils ordinaire pour adulte	1	Unité	67 353,7	67 353,7
746	Cercueils ordinaire pour enfants (0 - 5 ans)	1	Unité	33 676,8	33 676,8
	<b>127 -Autres services n.c.a</b>				
	<b>1271 -Autres services n.c.a.</b>				
752	Frais de moulin manioc	1	Service	100,0	100,0

**PRIX A LA CONSOMMATION DES MENAGES DE MURAMVYA: MOIS DE JANVIER 2025**

Province Muramvya					
N°	Produits	Qté	Unité	déc.-24	janv.-25
753	Frais de moulin maïs	1	Service	100,0	100,0
756	Frais d'établissement d'un extrait de naissance	1	Service	1 000,0	2 000,0
757	Frais d'établissement d'un extait de mariage	1	Service	1 000,0	2 000,0
758	Frais d'établissement d'Extrait d'acte de décès	1	Service	1 000,0	2 000,0
759	Frais d'établissement d'une attestation d'état civil	1	Service	1 000,0	2 000,0
760	Frais d'établissemnt d'une attestation résidence	1	Service	2 000,0	3 000,0
761	Frais d'établissement d'une attestation d'identité complète	1	Service	1 000,0	2 000,0
765	Frais de délivrance de Carte Nationale d'Identité	1	Service	500,0	707,1
767	Frais de conservation de dépouille à la morgue	1	Service	15 000,0	15 000,0

**PRIX A LA CONSOMMATION DES MENAGES DE MUYINGA: MOIS DE JANVIER 2025**

Province Muyinga					
N°	Produits	Qté	Unité	déc.-24	janv.-25
<b>01 - ALIMENTATION ET BOISSONS NON ALCOOLISÉES</b>					
<b>011 -Produits alimentaires</b>					
<b>0111 - Pains et céréales</b>					
1	Riz blanc local à grains longs	1	Kg	4 000,0	4 000,0
2	Riz blanc local à grains courts	1	Kg	4 000,0	4 000,0
3	Riz blanc long grains importé de la Tanzanie	1	Kg	6 000,0	6 500,0
4	Riz blanc à grains longs importé de la tanzanie (sac de 25 kg) 1ère qualité	25	Kg	148 540,9	155 000,0
5	Maïs à grains blanc local BIO	1	Kg	2 111,4	2 203,2
6	Maïs à grains blanc local HYBRIDE	1	Kg	2 236,1	1 982,5
7	Maïs en grains blanc importé	1	Kg	2 426,5	2 333,9
8	Sorgho rouge local non germé	1	Kg	7 483,3	7 118,7
10	Blé local	1	Kg	4 160,2	4 500,0
11	Eleusine local	1	Kg	6 662,6	6 662,6
12	Farine de maïs local	1	Kg	2 756,6	2 395,7
13	Farine de maïs blanche importé	1	Kg	3 731,2	4 000,0
14	Farine de blé local de production artisanale	1	Kg	4 355,9	5 057,1
15	Farine d'Eleusine local	1	Kg	6 500,0	6 500,0
16	Farine de sorgho non germé local	1	Kg	8 000,0	7 245,7
17	Macaroni importé	500	Gr	9 364,1	10 000,0
18	Spaghetti importé	500	Gr	5 000,0	6 000,0
19	Pain tomate local	300	Gr	1 989,7	3 985,3
20	Pain coupé simple local	300	Gr	2 556,8	2 567,8
21	Pain coupé double local	500	Gr	5 161,3	5 708,5
22	Pain non coupé local en forme de baguette (pain français)	150	Gr	965,5	980,6
23	Sandwich local	100	Gr	1 234,9	974,0
25	Pain michette local	400	Gr	3 326,3	3 490,9
26	Beignets à base de farine de blé	50	Gr	296,6	306,4
27	Biscuits au chocolat importés	90	Gr	3 500,0	4 000,0
28	Petit cake emballé local	50	Gr	197,0	288,7
29	Pain plat (Chapati) local	50	Gr	473,9	348,9
<b>0112 - Viandes</b>					
30	Viande de boeuf avec os	1	Kg	23 626,5	21 213,2
31	Viande de bœuf sans os	1	Kg	24 093,4	26 646,6
32	Tripes de bœuf	1	Kg	23 844,3	20 527,7
33	Viande hâchée ordinaire	1	Kg	6 259,4	6 922,7
34	Viande de chèvre	1	Kg	25 835,2	27 386,1
35	Viande de porc sans os	1	Kg	17 888,5	20 000,0
36	Viande de porc avec os	1	Kg	17 888,5	20 000,0
37	Poulet local sur pied	1	Kg	21 612,9	22 119,7
<b>0113 -Poissons et Fruits de mer</b>					
46	Inonzi frais	1	Kg	17 000,0	16 476,3
49	Ndagala sec local	1	Kg	106 538,2	138 577,6
50	Ndagala sec importé	1	Kg	15 271,3	16 577,1
53	Sardine à tomate	155	Gr	3 500,0	3 367,7
<b>0114 -Lait, fromage et œuf</b>					
55	Lait frais de vache local (Imfyufyu)	1	Litre	2 610,3	2 052,0
57	Lait frais en paquet Hiland importé	500	Millilitre(s)	4 000,0	5 000,0
59	Lait en poudre NIDO 400 gr	400	Gr	45 000,0	50 000,0
60	Lait en poudre SUPALAIT 400 gr	400	Gr	35 000,0	40 000,0



**PRIX A LA CONSOMMATION DES MENAGES DE MUYINGA: MOIS DE JANVIER 2025**

Province Muyinga					
N°	Produits	Qté	Unité	déc.-24	janv.-25
62	Yaourt naturel en pot en plastic	150	Gr	986,5	986,5
65	Œuf local	1	Unité	1 355,4	1 482,2
66	Œuf industriel local	1	Unité	1 355,4	1 420,6
<b>0115 -Huiles et graisses</b>					
67	Huile de palme local raffiné	1	Litre	15 000,0	13 343,9
68	Huile de palme local non raffiné	1	Litre	8 313,8	8 000,0
70	Huile COOKI (SAVONOR)	5	Litre	75 000,0	110 000,0
72	Margarine blue band Importé en pot en plastic	250	Gr	7 329,5	8 000,0
74	Huile de tournesol local	5	Litre	80 000,0	90 000,0
75	Huile de tournesol importé	5	Litre	85 000,0	110 000,0
<b>0116 - Fruits</b>					
77	Avocats local	1	Kg	1 390,0	1 670,5
78	Bananes mûres longues local	1	Kg	1 369,4	1 473,6
79	Bananes mûres courtes local	1	Kg	2 341,3	3 324,5
80	Ananas local	1	Kg	2 252,7	2 412,4
81	Oranges local	1	Kg	11 612,1	13 751,1
82	Citron local	1	Kg	8 518,2	7 356,9
83	Mandarines local	1	Kg	12 255,2	14 512,6
84	Papayes local	1	Kg	1 177,1	1 577,6
85	Fruits de la passion (amabungo) local	1	Kg	6 166,9	6 170,1
86	Prunes de Japon (amatunda) local	1	Kg	4 689,5	4 404,3
<b>0117 -Légumes</b>					
89	Oignons blanc local	1	Kg	3 634,6	4 205,5
90	Oignons rouge local	1	Kg	3 492,7	3 623,9
91	Tomates fraîches local	1	Kg	2 403,6	1 676,1
92	Conserve de Tomate (salsa) importé	70	Gr	2 000,0	2 000,0
93	Petites aubergines (Intore) local	1	Kg	1 430,4	1 431,2
95	Petit pois vert local	1	Kg	15 650,8	5 049,3
96	Courges local	1	Kg	1 030,5	807,6
97	Poivron vert local	1	Kg	2 823,8	2 902,7
98	Ails frais local (non décortiqués)	1	Kg	35 000,0	35 000,0
99	Carottes local	1	Kg	3 066,6	2 516,3
100	Choux vert local	1	Kg	600,8	535,4
101	Feuilles de manioc	1	Kg	298,8	243,6
102	Lengalenga	1	Kg	1 029,0	1 318,9
103	Poirreaux local	1	Kg	4 121,8	4 525,5
104	Epinard local	1	Kg	1 537,4	1 395,0
107	Arrachides décortiqués local	1	Kg	11 489,1	12 747,5
108	Arrachides grillés local	100	g	1 407,5	1 752,3
109	Farine d'arachide locale	1	Kg	11 600,7	13 546,4
110	Haricot sec de couleur blanche	1	Kg	4 000,0	3 500,0
111	Haricot sec de couleur jaune	1	Kg	5 500,0	5 000,0
112	Haricot sec de couleur rouge	1	Kg	4 000,0	3 367,7
113	Haricot sec graines mélangés	1	Kg	3 500,0	2 866,3
114	Petit pois sec local	1	Kg	10 000,0	10 000,0
116	Pomme de terre de couleur mauve	1	Kg	3 500,0	1 596,9
117	Pomme de terre local couleur jaune (genre Ruhengeri)	1	Kg	2 046,9	1 519,9
119	Patate douce local	1	Kg	1 016,6	1 095,5
120	Banane douce (igisahira)	1	Kg	2 153,5	2 404,9

**PRIX A LA CONSOMMATION DES MENAGES DE MUYINGA: MOIS DE JANVIER 2025**

Province Muyinga					
N°	Produits	Qté	Unité	déc.-24	janv.-25
121	Colocase (ay'i Kizungu)	1	Kg	2 200,0	2 414,6
122	Manioc frais en tubercule	1	Kg	1 627,0	1 628,9
125	Farine de manioc sec IKIVUNDE	1	Kg	2 236,1	2 000,0
126	Farine de manioc sec INYANGE	1	Kg	1 396,4	1 341,6
<b>0118 -Sucre, confiture, miel, chocolat et confiserie</b>					
129	Sucre blanc cristallisé local (SOSUMO)	1	Kg	8 000,0	8 485,3
130	Confiture de fraises importé	450	Gr	4 500,0	4 500,0
131	Miel local	1	Kg	14 115,5	15 000,0
133	Bonbon	1	Unité	100,0	100,0
<b>0119 -Produits alimentaires n.c.a</b>					
134	Sel de cuisine non emballé(non fin).	1	Kg	2 000,0	2 738,6
135	Sel de table emballé	600	Gr	8 000,0	10 000,0
136	Mayonnaise importé	470	Gr	25 000,0	25 980,8
137	Cube (maggi, jumbo, etc.)	4	Gr	250,0	300,0
138	Piment rouge frais (Mbusi) local	1	Kg	29 170,9	24 650,7
139	Céleri local	1	Kg	4 806,1	4 038,5
141	Farine pour Bébé importé(Cérélac)	400	Gr	40 000,0	40 000,0
142	Lait en poudre pour bébé Guigoz	400	Gr	22 000,0	22 000,0
143	Lait en poudre pour bébé (NAN) (0 à 6 mois)	400	Gr	55 000,0	56 618,6
<b>012 -Boissons non alcoolisées</b>					
<b>0121 -Cafe, the et cacao</b>					
144	Café en paquet local	250	Gr	15 000,0	15 000,0
145	Café soluble instantané en boîte (NESCAFE)	250	Gr	25 000,0	25 000,0
146	Thé en paquet	200	Gr	3 500,0	4 000,0
<b>0122 -Eaux minérales, boissons rafraichissantes, jus de fruits</b>					
149	Sirop de maracoudja Akezamutima	65	Centilitre(s)	10 000,0	12 926,6
150	Boisson gazeuse en bouteille en verre (coca cola, sprite, orange, citron)	30	Centilitre(s)	2 000,0	1 861,2
151	Eau minérale(1,5l) Kinju local	2	Litre	2 823,1	3 000,0
152	Eau minérale (500 ml) Kinju local	500	Millilitre(s)	1 250,0	1 500,0
<b>02 - BOISSONS ALCOOLISÉES, TABAC ET STUPÉFIANT</b>					
<b>021 -Boissons alcoolisées</b>					
<b>0211 -Spiritueux</b>					
154	Whisky J&B importé	1	Litre	75 000,0	75 000,0
<b>0212 -Vin et boissons fermentées</b>					
156	Vin de banane (isongo)	75	Centilitre(s)	1 200,0	1 200,0
157	Vin de banane Urugombo/Urwarwa	75	Centilitre(s)	1 500,0	2 500,0
158	Vin rouge Drosdy importé en bouteille en verre	375	Millilitre(s)	20 000,0	11 119,9
159	Vin de messe importé	75	Centilitre(s)	50 035,2	40 000,0
160	Vin blanc Martini importé	75	Centilitre(s)	87 936,6	100 000,0
<b>0213 -Biére</b>					
161	Amstel blonde(65cl) local	65	Centilitre(s)	4 827,4	3 790,2
162	Amstel Bock(33cl) local	33	Centilitre(s)	3 500,0	3 158,2
163	Primus(72cl) local	72	Centilitre(s)	3 825,9	3 042,9
165	Heineken (33cl) importé	33	Centilitre(s)	15 000,0	12 164,4
166	Biére de sorgho local	75	Centilitre(s)	1 204,1	1 500,0

**PRIX A LA CONSOMMATION DES MENAGES DE MUYINGA: MOIS DE JANVIER 2025**

Province Muyinga					
N°	Produits	Qté	Unité	déc.-24	janv.-25
<b>022 -Tabacs</b>					
<u>0221 -Tabacs</u>					
167	Supermatch local	1	cigarettes	150,0	150,0
168	Yes local	1	cigarettes	200,0	200,0
169	Feuilles de tabac (turumbombeke)	100	Gr	5 184,4	4 361,4
<b>03 - ARTICLES D'HABILLEMENT ET CHAUSSURES</b>					
<b>031 -Articles d'habillement</b>					
<u>0311 -Tissus d'habillement</u>					
170	Popeline (1ère qualité)	1	mètre	6 928,2	5 000,0
172	Tissus pour uniforme scolaire	1	mètre	20 000,0	20 000,0
173	Ikanga	5	yards	16 666,7	16 666,7
174	Igitenge Demi hollandais	6	yards	103 228,0	110 000,0
175	Igitenge AFRITEX	6	yards	30 000,0	32 000,0
177	Voile en nylon importé (Imvutano)	1	Ensemble	80 000,0	63 553,4
<u>0312 -Vetements</u>					
178	Pantalon neuf importé pour homme	1	Unité	60 000,0	60 000,0
179	Pantalon friperie importé pour homme	1	Unité	23 207,9	20 000,0
180	Chemise de ville longues manches neuve pour homme	1	Unité	60 000,0	54 772,3
181	Chemise de ville courtes manches neuve pour homme	1	Unité	57 326,6	50 000,0
182	Chemise de ville longues manches friperie pour homme	1	Unité	15 000,0	13 554,0
183	Chemise de ville courtes manches friperie pour homme	1	Unité	16 509,6	12 247,4
184	Costume pour homme	1	Ensemble	110 000,0	110 000,0
185	Tee-shirts friperie pour homme	1	Unité	13 103,7	8 459,0
186	Capitula (culotte) friperie pour homme	1	Unité	22 360,7	20 000,0
187	Slip neuf Homme en coton avec ceinture élastique	1	Unité	4 481,4	4 500,0
188	Slip neuf Homme en coton sans ceinture	1	Unité	4 160,2	4 000,0
189	Singlet neuf pour homme	1	Unité	4 000,0	3 565,2
190	Singlet friperie pour homme	1	Unité	4 694,3	2 500,0
191	Chaussettes neuf pour homme	1	paire	2 000,0	1 782,6
192	Chaussettes friperie pour homme	1	paire	1 000,0	800,0
193	Jupe neuve pour femme	1	Unité	22 894,3	20 000,0
194	Jupe friperie pour femme	1	Unité	15 000,0	12 247,4
195	Robe neuve pour femme	1	Unité	50 000,0	39 563,2
196	Ensemble femme	1	Ensemble	50 000,0	50 000,0
197	Blouse importée neuf pour femme	1	Unité	20 000,0	19 574,3
198	Chemise friperie pour femme	1	Unité	8 000,0	7 237,6
199	Pantalon neuf pour femme	1	Unité	25 000,0	25 000,0
200	Pantalon friperie pour femme	1	Unité	13 924,8	10 000,0
201	Slip neuf en coton pour dame	1	Unité	5 000,0	4 641,6
202	Slip friperie en coton pour dame	1	Unité	3 231,7	3 000,0
203	Soutien gorge ordinaire neuf	1	Unité	5 000,0	5 000,0
204	Soutien gorge ordinaire friperie	1	Unité	5 000,0	5 000,0
205	Sous jupe	1	Unité	9 569,6	8 365,1
206	Collants neuf	1	Unité	8 000,0	7 483,3
207	Collants friperie	1	Unité	8 617,7	8 000,0

**PRIX A LA CONSOMMATION DES MENAGES DE MUYINGA: MOIS DE JANVIER 2025**

Province Muyinga					
N°	Produits	Qté	Unité	déc.-24	janv.-25
208	Robe neuve pour un enfant de 5 ans	1	Unité	50 000,0	48 700,2
209	Robe friperie pour un enfant de 5 ans	1	Unité	10 000,0	10 000,0
210	Culotte friperie pour enfant de 6 à 12 ans	1	Unité	15 000,0	12 247,4
211	Tricot friperie pour enfant de 6 à 12 ans	1	Unité	10 000,0	9 283,2
212	Ensemble jupe et chemise pour fille de 6 à 12 ans	1	Ensemble	50 000,0	47 434,2
213	Ensemble culotte et chemise pour garçon de 6 à 12 ans	1	Ensemble	50 000,0	46 201,1
214	Tee-shirts friperie pour enfant de 6 à 12 ans	1	Unité	13 103,7	10 000,0
215	Chemise friperie pour enfant de 6 à 12 ans	1	Unité	13 103,7	11 066,8
216	Pantalon friperie pour enfant de 6 à 12 ans	1	Unité	15 000,0	13 924,8
217	Jupe friperie pour enfant de 6 à 12 ans	1	Unité	15 000,0	13 554,0
218	Grenouillère friperie pour bébé de 0 à 2 ans	1	Unité	8 932,6	8 000,0
219	Slip neuf pour garçon de 6 à 12 ans	1	Unité	2 000,0	2 000,0
220	Slip neuf pour fille de 6 à 12 ans	1	Unité	2 000,0	2 000,0
221	Chaussettes friperie pour enfant de 6 à 12 ans	1	paire	1 000,0	1 000,0
222	Linges blanc en coton	12	Unité	60 000,0	54 772,3
223	Couverture importée pour bébé	1	Unité	50 000,0	48 700,2
224	Flanelle (Ikigoma)	1	Unité	7 000,0	7 189,5
225	Couvre-bébé ordinaire importé	1	Unité	7 000,0	7 000,0
226	Vêtements de sport pour homme, jogging	1	Ensemble	180 000,0	180 000,0
227	Vêtements de sport neuf pour homme, shorts et tricot	1	Ensemble	180 000,0	150 000,0
228	Vêtements de sport friperie pour homme, shorts et tricot	1	Ensemble	43 692,2	37 416,6
229	Ensemble Chemise et culotte/jupe kaki (7 à 9 ans)	1	Ensemble	24 314,7	20 000,0
232	Jupe bleu (7à 9 ans)	1	Unité	15 000,0	12 247,4
233	Chemise blanche courte manche (13 à 15ans)	1	Unité	15 000,0	13 473,5
234	Pantalon bleu (13 à 15 ans)	1	Unité	20 991,1	19 364,9
235	Ensemble Chemise blanche et pantalon bleu (13 à 15 ans)	1	Ensemble	25 000,0	25 000,0
236	Jupe bleu (13 à 15 ans)	1	Unité	15 000,0	13 473,5
237	Ensemble Chemise blanche et jupe bleu (13 à 15 ans)	1	Ensemble	35 000,0	33 676,8
	<b>0313 -Autres articles vestimentaires et accessoires d'habillement</b>				
238	Cravates neufs en polyester	1	Unité	10 000,0	8 459,0
239	Ceinture neuf en similicuir	1	Unité	10 000,0	8 944,3
241	Fils à tricoter	1	Rouleau	3 792,0	3 894,6
242	Foulards de tête en nylon plissé pour femmes (Igitambara)	1	Unité	5 407,4	5 000,0
	<b>0314 -Confection, nettoyage, reparation et location d'habits</b>				
243	Confection de chemise pour homme	1	service	18 859,7	15 000,0
244	Confection de costume pour homme	1	service	107 235,3	100 000,0
245	Réparation d'une chemise pour homme (col)	1	service	1 169,9	1 000,0
246	Confection ensemble pagne pour femme	1	service	25 000,0	23 207,9
247	Confection tenue locale pour femme (Igitenge)	1	service	3 149,8	2 874,1

**PRIX A LA CONSOMMATION DES MENAGES DE MUYINGA: MOIS DE JANVIER 2025**

Province Muyinga					
N°	Produits	Qté	Unité	déc.-24	janv.-25
248	Confection tenue locale pour femme(Imvutano)	1	service	10 000,0	9 457,4
249	Réparation d'une blouse (diminution ou augmentation)	1	service	2 345,6	1 613,6
250	Confection d'un costume garçon de 6 à 12 ans	1	service	80 000,0	66 195,0
251	Pressing de costume pour homme	1	service	25 000,0	25 000,0
252	Pressing de boubou pour femme	1	service	25 000,0	20 000,0
253	Pressing de voile (Imvutano)	1	service	10 000,0	10 000,0
254	Pressing de robe de cérémonie	1	service	25 000,0	20 000,0
255	Location de voile (imvutano)	1	Ensemble	5 000,0	5 000,0
256	Location d'une blouse pour voile	1	Unité	3 000,0	3 000,0
257	Location d'une robe de mariage	1	Unité	82 462,1	80 000,0
<b>032 -Chaussures</b>					
<b>0321 -Chaussures diverses</b>					
258	Chaussures synthétique homme (non cuir)	1	paire	60 000,0	54 772,3
259	Chaussures en cuir friperie pour Hommes	1	paire	50 000,0	46 415,9
260	Sandale neuf en simlicuir pour homme	1	paire	50 000,0	44 721,4
262	Sandales en plastic (Yeboyebo) pour adulte	1	paire	15 000,0	13 554,0
263	Chaussures Ikambambiri	1	paire	15 000,0	15 000,0
264	Basket pour homme (friperie)	1	paire	40 000,0	35 568,9
265	Sandale neuf pour femme	1	paire	35 000,0	25 000,0
266	Sandale d'occasion pour femme occasion	1	paire	25 000,0	25 000,0
267	Chaussures de sortie en cuir friperie pour femmes	1	paire	40 000,0	33 019,3
268	Chaussures de sortie neuf en simlicuir pour femme	1	paire	20 000,0	21 085,8
269	Chaussures de sortie friperie en simlicuir pour femme	1	paire	25 000,0	23 207,9
270	Chaussures synthétique neuf pour garçon de 6 à 12 ans	1	paire	35 000,0	30 000,0
272	Basket friperie pour enfant de 6 à 12 ans	1	paire	30 000,0	26 566,5
273	Chaussures neuf en simlicuir pour fille 6 à 12 ans	1	paire	35 000,0	30 000,0
274	Chaussures friperie en cuir pour fille 6 à 12 ans	1	paire	30 000,0	25 000,0
<b>0322 -Coordonnerie</b>					
275	Renforcement de semelle+talon pour homme	1	service	7 368,1	6 000,0
276	Remplacement du semelle+talon pour homme	1	service	9 283,2	8 617,7
277	Renforcement de semelle pour femme	1	service	3 000,0	3 174,8
<b>04 - LOGEMENT, EAU, ÉLECTRICITÉ, GAZ ET AUTRES COMBUST</b>					
<b>041 -Loyers effectifs</b>					
<b>0411 -Loyers effectivement payés par les locataires</b>					
278	Loyer d'un logement à 2 Pièces (chambre et salon) Catégorie 1	1	Mois	53 768,9	53 768,9
279	Loyer d'un logement à 2 pièces (chambre et salon) Catégorie 2	1	Mois	51 023,2	51 023,2

**PRIX A LA CONSOMMATION DES MENAGES DE MUYINGA: MOIS DE JANVIER 2025**

Province Muyinga					
N°	Produits	Qté	Unité	déc.-24	janv.-25
280	Loyer d'un logement à 2 pièces (chambre et salon) Catégorie 3	1	Mois	66 771,5	70 000,0
282	Loyer d'un logement à 2 pièces (chambre et salon) Catégorie 5	1	Mois	65 000,0	65 000,0
283	Loyer d'un logement à 3 Pièces (2 chambres et salon) Catégorie 1	1	Mois	83 739,6	83 739,6
284	Loyer d'un logement à 3 Pièces (2 chambres et salon) Catégorie 2	1	Mois	77 471,7	77 471,7
285	Loyer d'un logement à 3 Pièces (2 chambres et salon) Catégorie 3	1	Mois	102 598,6	102 598,6
286	Loyer d'un logement à 3 Pièces (2 chambres et salon) Catégorie 4	1	Mois	36 576,6	36 576,6
287	Loyer d'un logement 4 Pièces (3 chambres et salon): Catégorie 1	1	Mois	93 641,1	93 641,1
288	Loyer d'un logement 4 Pièces (3 chambres et salon): Catégorie 2	1	Mois	85 999,0	85 999,0
289	Loyer d'un logement 4 Pièces (3 chambres et salon): Catégorie 3	1	Mois	148 276,2	148 276,2
290	Loyer d'un logement 4 Pièces (3 chambres et salon): Catégorie 4	1	Mois	58 122,3	58 122,3
291	Loyer d'une Villa moderne	1	Mois	348 733,6	348 733,6
<b>043 -Entretien et reparation des logements</b>					
<b>0431 -Matériaux pour travaux d'entretien et de réparation des log</b>					
292	Ciment local BUSECO	50	Kg	63 659,7	66 237,3
293	Ciment importé de la Tanzanie (SIMBA BORA)	50	Kg	68 000,0	70 738,2
294	Sable	1	Brouette	12 000,0	11 500,0
295	Tôle ondulée locale	1	Unité	42 000,0	44 247,9
296	Tôle ondulée importé	1	Unité	31 406,9	33 087,9
297	Brique claustra	1	Unité	2 000,0	1 500,0
298	Brique cuite	1	Unité	50,0	50,0
299	Vitre	1	Unité	120 000,0	55 000,0
300	Carreaux	1	m2	90 000,0	87 464,3
301	Peintures à huile (BASCO)	4	Litre	55 000,0	55 000,0
302	Peinture à eau (BASCO)	4	Litre	43 088,7	41 422,3
303	Fer à béton	1	longueur	28 495,6	30 652,4
304	Planche en eucalyptus	1	Unité	7 318,6	7 992,2
305	Madrier en eucalyptus	1	Unité	7 329,5	8 246,2
306	Enduits	1	Litre	18 000,0	18 000,0
307	Tuyau petite dimension 1/2	1	Rouleau	13 924,8	15 000,0
308	Robinet de ravabo	1	Unité	20 000,0	20 000,0
309	Robinet 1/2 (SANWA)	1	Unité	12 000,0	20 000,0
310	Mastic (Bois et fer)	1	Kg	9 000,0	9 000,0
311	Main d'œuvre pour petits travaux de maçonnerie (maçon)	1	Jour	12 000,0	15 000,0
312	Main d'œuvre pour petits travaux de maçonnerie (aide-maçon)	1	Jour	6 000,0	7 500,0
313	Main d'œuvre pour réparation courante de problème de plomberie (Remplacement de vanne)	1	service	10 000,0	5 000,0

**PRIX A LA CONSOMMATION DES MENAGES DE MUYINGA: MOIS DE JANVIER 2025**

<b>Province Muyinga</b>					
<b>N°</b>	<b>Produits</b>	<b>Qté</b>	<b>Unité</b>	<b>déc.-24</b>	<b>janv.-25</b>
314	Main d'œuvre pour renouvellement de peinture	1	Unité	10 954,5	13 416,4
315	Main d'œuvre pour réparation courante de panne d'électricité (remplacement d'une prise)	1	service	10 000,0	10 000,0
316	Main d'œuvre pour le remplacement d'une serrure	1	service	5 000,0	5 000,0
<b>044 -Alimentation en eau et services divers lié au logement</b>					
<b><u>0441 -Alimentation en eau</u></b>					
321	Eau achetée de 20 l	20	Litre	63,0	50,0
<b>045 -Electricite, gaz et autres combustibles</b>					
<b><u>0453 -Combustibles</u></b>					
333	Pétrole lampant chez le revendeur	1	Litre	3 314,0	3 314,0
334	Mazout chez le revendeur	1	Litre	3 418,0	3 418,0
335	Charbon de bois au détail	1	Kg	791,4	1 072,0
336	Charbon de bois (demi sac)	1	demi-sac	15 673,1	17 099,8
337	Bois de chauffage	5	Kg	2 536,5	2 571,8
<b>05 - MEUBLES, ARTICLES DE MÉNAGES ET ENTRETIEN COURANT</b>					
<b>051 -Meubles , articles d'ameublement, tapis et autres revêtement</b>					
<b><u>0511 -Meubles et articles d'ameublements</u></b>					
339	Chaise en bois eucalyptus	1	Unité	40 000,0	40 000,0
340	Salon (Canapés, Divans) en Velour	1	Ensemble	1 466 478,7	1 461 906,6
341	Salon en bois eucalyptus	1	Ensemble	450 000,0	457 425,3
342	Salle à manger en bois eucalyptus	1	Ensemble	315 818,0	336 768,4
343	Armoire/ dressoir en eucalyptus	1	Unité	750 000,0	672 676,1
344	Table en bois en eucalyptus	1	Unité	92 831,8	100 000,0
347	Matelas en mousse (Dodoma) 1.40 x 1.90 x 0.15 m	1	Unité	500 000,0	500 000,0
348	Matelas en mousse (Dodoma) 1.60 x 1.90 x 0.15 m	1	Unité	900 000,0	900 000,0
349	Lit simple 1.40 x 1.90 m modèle ordinaire en eucalyptus	1	Unité	180 000,0	194 800,7
350	Lit simple 1.60 x 1.90 m modèle ordinaire en eucalyptus	1	Unité	232 079,4	250 000,0
351	Armoire de chambre/ Garde robe	1	Unité	300 000,0	324 037,0
<b><u>0512 -Tapis et autres revêtement de sol</u></b>					
353	Revêtement de sol en Vinyle	1	mètre	16 938,6	18 643,4
354	Natte (ikirago)	1	Unité	4 793,7	5 175,3
<b>052 -Articles de ménage en textiles</b>					
<b><u>0521 -Articles de ménage en textiles</u></b>					
355	Draps de lit simple (1,60x2)	1	paire	65 000,0	65 000,0
356	Draps de lit double (1,80x2)	1	paire	60 000,0	75 000,0
357	Couverture pour adulte importé (150 x 190) cm (genre zamu)	1	Unité	37 416,6	39 790,6
360	Essuie-mains en mélange coton polystère (1.40 x 0.70) m importé (grandes dimensions)	1	Unité	25 000,0	20 000,0
362	Serviette en tissu pour vaisselle	1	Unité	3 324,7	3 324,7

**PRIX A LA CONSOMMATION DES MENAGES DE MUYINGA: MOIS DE JANVIER 2025**

Province Muyinga					
N°	Produits	Qté	Unité	déc.-24	janv.-25
<b>053 -Appareils électroménagers</b>					
<b>0531 -Appareil électroménager, ménager et réparation</b>					
367	Cuisinière à charbon en argile	1	Unité	2 823,1	3 500,0
<b>054 -Verrerie, vaisselle et ustensiles de ménage</b>					
<b>0541 - Verrerie, vaisselle et ustensiles de ménage</b>					
370	Assiette creuse en faïence 25 cm	1	Unité	6 000,0	4 000,0
371	Assiette creuse en plastic 22 cm	1	Unité	1 500,0	1 500,0
372	Assiette creuse en métal 22 cm	1	Unité	4 000,0	3 500,0
373	Soupière/Bol avec couvercle 18 cm en métal importé	1	Unité	3 464,1	4 000,0
375	Cuillère à café	1	Unité	1 000,0	1 000,0
376	Cuillère à soupe	1	Unité	1 000,0	1 000,0
377	Louche	1	Unité	2 896,6	2 500,0
378	Couteaux pour ménage importé	1	Unité	2 978,9	2 500,0
379	Verre à boire coupe	1	Unité	7 000,0	7 651,7
380	Verre à boire droit	1	Unité	8 000,0	7 318,6
381	Gobelet en plastique (Mironko)	1	Unité	1 500,0	1 500,0
382	Fourchette	1	Unité	1 000,0	1 000,0
383	Tasse	1	Unité	4 160,2	4 500,0
384	Casserole de cuisine (Isafuriya) de 26 cm de diamètre	1	Unité	19 651,9	20 833,9
385	Poêle	1	Unité	30 000,0	10 000,0
386	Seau en plastic avec couvercle 20 l	1	Unité	28 231,1	31 581,8
387	Bassin (45 cm de diamètre) importé	1	Unité	7 081,0	7 069,3
388	Thermos 1l	1	Unité	28 231,1	25 000,0
389	Fers à repasser électrique	1	Unité	56 462,2	70 000,0
390	Fer à repasser non électrique	1	Unité	60 000,0	50 000,0
<b>055 -Outillage et autre matériel pour la maison et le jardin</b>					
<b>0551 -Outillage, matériel et accessoires divers</b>					
391	Piles torche Tiger	1	paire	3 000,0	3 393,6
392	Piles Torche panasonic	1	paire	2 000,0	2 000,0
394	Houe	1	Unité	18 118,1	20 274,2
395	Ampoule à incandescence	1	Unité	1 000,0	1 000,0
396	Ampoule économique (5 W)	1	Unité	5 000,0	5 000,0
397	Tube fluorescent	1	Unité	5 000,0	5 000,0
398	Prise	1	Unité	2 500,0	3 000,0
399	Coupe coupe	1	Unité	15 000,0	15 000,0
400	Hâche locale	1	Unité	25 000,0	25 000,0
401	Hâche importée	1	Unité	9 000,0	9 000,0
<b>056 -Biens et services liés à l'entretien courant du foyer</b>					
<b>0561 -Articles de ménage non durables</b>					
402	Savons de ménage GIFURANGUWO blanc	100	Gr	957,3	879,0
403	Savons en poudre non emballé blanc (puff)	1	Kg	6 000,0	7 000,0
404	Savons en poudre non emballé bleu (Toss)	1	Kg	7 622,0	9 000,0
408	Briquet	1	Unité	500,0	572,0
409	Allumette importée	1	Boîte	200,0	150,0
410	Bougie locale	1	Unité	1 000,0	1 312,0



**PRIX A LA CONSOMMATION DES MENAGES DE MUYINGA: MOIS DE JANVIER 2025**

<b>Province Muyinga</b>					
<b>N°</b>	<b>Produits</b>	<b>Qté</b>	<b>Unité</b>	<b>déc.-24</b>	<b>janv.-25</b>
412	Cirage liquide Crown	100	Millilitre(s)	3 240,4	3 350,4
413	Cirage solide LUDE	40	Gr	2 320,8	2 847,7
415	Brosse pour chaussures	1	Unité	1 861,2	2 000,0
416	Râclette	1	Unité	6 000,0	6 000,0
417	Brosse pour entretien maison	1	Unité	5 000,0	5 000,0
418	Balai à tige en bois	1	Unité	5 194,3	5 000,0
419	Balais à tige de palmier	1	Unité	2 000,0	2 500,0
<b>0562 -Services domestiques et services menagers</b>					
420	Salaire d'un groom logé sur place	1	mois	15 000,0	15 000,0
421	Salaire d'une bonne logé sur place	1	mois	12 000,0	12 000,0
422	Salaire d'un gardien logé sur place	1	mois	20 000,0	20 000,0
423	Location des chaises en plastique	1	service	1 000,0	5 000,0
424	Location de paniers	1	service	1 500,0	1 000,0
<b>06 - SANTE</b>					
<b>61-Produits, appareils et matériels médicaux</b>					
<b>0611 -Produits, appareils et matériels médicaux</b>					
426	Acide acétylsalicylique comprimé 500mg	1	Comprimé	300,0	300,0
427	Albédazole	1	Comprimé	1 500,0	2 224,2
428	Métronidazole comprimé	1	Comprimé	2 091,3	2 258,1
429	Mébendazole	1	Comprimé	394,9	460,6
430	Prufene	1	Comprimé	7 245,7	900,0
431	Ibuprofène	1	Comprimé	2 286,5	2 236,1
432	Paracetamol	1	Comprimé	1 000,0	1 000,0
433	Efferalgan	1	Comprimé	9 632,9	8 655,7
434	Quinine:comprimé	1	Comprimé	9 587,3	9 759,5
435	Amoxiciline	1	Comprimé	2 500,0	10 000,0
437	Diclofénac	1	Comprimé	3 916,2	8 062,3
439	Drotavérine	1	Comprimé	2 000,0	2 000,0
440	Eau physiologique	1	Pièce	1 800,0	1 000,0
441	Compresse stérile 10x10 cm	1	Pièce	3 805,8	5 500,0
442	Sparadrap 5x7,5cm	1	Pièce	6 598,3	7 500,0
443	Sparadrap 5x5cm	1	Pièce	4 854,5	7 000,0
444	Alcool iodé	1	Pièce	2 500,0	2 500,0
445	Termomètre numérique	1	Pièce	12 000,0	14 000,0
446	Tensiomètre numérique	1	Pièce	120 000,0	120 000,0
<b>062 -Services ambulatoires</b>					
<b>0621 -Services médicaux et dentaires</b>					
448	Consultation Généraliste en milieu public	1	Service	3 500,0	3 500,0
449	Consultation Généraliste en milieu privé	1	Service	3 500,0	3 500,0
<b>0623 -Services paramédicaux</b>					
454	Examen de selle (Clinique publique)	1	Service	1 500,0	1 500,0
455	Examen de selle (Clinique privée)	1	Service	2 500,0	2 500,0
456	Examen de sang NFS (Clinique publique)	1	Service	1 500,0	9 750,0
457	Examen de sang NFS (Clinique privée)	1	Service	8 000,0	8 000,0
458	Radiographie d'un thorax (Clinique publique)	1	Service	15 000,0	15 000,0
459	Echographie (hôpital public)	1	Service	10 000,0	10 000,0
460	Radiographie d'un thorax (Clinique Privée)	1	Service	15 000,0	15 000,0

**PRIX A LA CONSOMMATION DES MENAGES DE MUYINGA: MOIS DE JANVIER 2025**

<b>Province Muyinga</b>					
<b>N°</b>	<b>Produits</b>	<b>Qté</b>	<b>Unité</b>	<b>déc.-24</b>	<b>janv.-25</b>
461	Echographie (Clinique privée)	1	Service	10 000,0	10 000,0
462	Examen d'urine (Clinique publique)	1	Service	3 000,0	3 000,0
463	Examen d'urine (Clinique privée)	1	Service	3 500,0	3 500,0
464	Service d'infirmier	1	Service	500,0	1 000,0
465	Etablissement d'une fiche(Clinique publique)	1	Service	500,0	200,0
<b>0623 -Services hospitaliers</b>					
467	Hospitalisation dans un hôpital public (salle commune)	1	Service	2 000,0	2 000,0
468	Hospitalisation dans une clinique public (chambre individuelle)	1	Service	10 000,0	8 000,0
469	Hospitalisation dans une clinique privée (chambre individuelle)	1	Service	10 000,0	10 000,0
<b>07 - TRANSPORTS</b>					
<b>072 -Dépenses d'utilisation des véhicules</b>					
<b>0721 -Pièces de rechange et accessoires</b>					
480	Pneu YANA 750x16 JS 14 PLY	1	Unité	100 000,0	100 000,0
484	Pneu pour vélo à bagage	1	Unité	41 985,5	43 984,7
485	Pneu arrière pour moto TVS	1	Unité	120 000,0	139 435,4
<b>073 -Services de transport</b>					
<b>0732 -Transport routier de passagers</b>					
511	Taxi-Voiture: petite course itinéraire libre	1	Service	20 000,0	10 000,0
513	Taxi-moto: petite course itinéraire libre	1	Service	1 682,9	1 865,8
514	Taxi - vélo: petite course itinéraire libre,	1	Service	500,0	500,0
516	Transport de passager de la province vers Bujumbura Mairie	1	Billet	15 500,0	15 500,0
518	Transport de passager de de Bujumbura Mairie vers Muyinga	1	Billet	17 000,0	16 500,0
<b>08 - COMMUNICATION</b>					
<b>081 -Communication</b>					
<b>0811 -Services postaux</b>					
528	Frais d'envoi de mandat postal Intérieur du pays (mandat de 20 000 F)	1	Service	2 000,0	2 000,0
530	Lettre à la poste vers l'Intérieur	1	Service	350,0	350,0
531	Lettre à la poste vers l'Afrique	1	Service	1 430,0	1 430,0
<b>0812 -Matériel de téléphonie et de télécopie</b>					
534	Poste de téléphone mobile Samsung	1	Unité	40 000,0	40 000,0
535	Téléphone mobile ITEL	1	Unité	35 972,7	35 972,7
536	Téléphone mobile TECHNO (Android)	1	Unité	356 635,3	360 000,0
<b>09 - LOISIRS ET CULTURES</b>					
<b>091 -Matériel audiovisuel, photographique et de traitement de l'im</b>					
<b>0911 -Appareils de réception, d'enregistrement et de reproduction</b>					
580	Radio simple	1	Unité	35 000,0	35 000,0
581	SABUFA (Sonny)	1	Unité	250 000,0	253 289,9
583	Téléviseur SONY en couleur 55 cm (21") i	1	Unité	250 000,0	250 000,0
585	Téléviseur numérique écran plat (32") "Samsung"	1	Unité	932 169,8	900 000,0
586	Antenne de télévision (Air Start)	1	Unité	45 000,0	60 000,0

**PRIX A LA CONSOMMATION DES MENAGES DE MUYINGA: MOIS DE JANVIER 2025**

<b>Province Muyinga</b>					
<b>N°</b>	<b>Produits</b>	<b>Qté</b>	<b>Unité</b>	<b>déc.-24</b>	<b>janv.-25</b>
587	Décodeur de chaine cryptée	1	Unité	83 299,5	60 000,0
588	Lecteur DVD	1	Unité	60 000,0	60 000,0
<b>0913 -Matériel de traitement de l'information et supports d'enregi</b>					
589	Calculatrice scientifique CASIO	1	Unité	15 000,0	15 000,0
590	Calculatrice commerciale	1	Unité	15 000,0	15 000,0
<b>093 -Autres articles et matériel de loisirs, de jardinage et anim</b>					
<b>0931 -Jeux et jouets, passe-temps et articles de sport et divers</b>					
601	Voiture (jouet	1	Unité	4 217,2	3 324,7
602	Carte (Titanique)	1	Paquet	2 286,5	2 738,6
603	Ballon en plastique pour enfant	1	Unité	3 825,9	4 000,0
<b>0933 -Produits pour jardins, plantes et fleurs, animaux de compac</b>					
604	Engrais chimique - NPK	1	Kg	1 500,0	1 500,0
605	Engrais chimique - Urée	1	Kg	2 000,0	2 000,0
606	Engrais chimique - DAP	1	Kg	1 600,0	1 600,0
607	Engrais chimique -Kcl	1	Kg	10 000,0	10 000,0
608	Vaccination et traitement des animaux (contre la rage)	1	Service	15 000,0	15 000,0
<b>094 -Services récréatifs et culturels</b>					
<b>0941 -Services récréatifs et sportifs et services culturels</b>					
611	Services de photographe (développement, tirage) série de 8 photos passeport	1	Photos	4 000,0	4 000,0
612	Services de photographe (développement, tirage) série de 2 photos carte postal en couleur	1	Photos	2 000,0	2 000,0
613	Album pour photo grand format 200 pauses,	1	Unité	10 000,0	10 000,0
614	Album pour photo petit format à 24 pauses;at	1	Unité	1 500,0	1 500,0
616	Droit d'entrée au Stade de football: Championat local (Pourtour)	1	Billet	2 000,0	2 000,0
617	Admission à la piscine (une séance)	1	Billet	5 000,0	3 000,0
618	Droit d'entrée dans une salle de vidéo des quartiers populaires	1	Billet	200,0	200,0
<b>095 -Journaux, livres et articles de papeterie</b>					
<b>0954 -Papeterie et matériel de dessin et imprimes divers</b>					
623	Cahier de 48 feuilles quadrillé	1	Unité	1 200,0	1 292,7
624	Cahier de 60 feuilles quadrillé	1	Unité	1 595,1	1 855,4
625	Cahier de 100 feuilles quadrillé	1	Unité	2 396,6	2 375,5
626	Stylos à bille	1	Unité	700,0	700,0
627	Registre quadrillé	1	Unité	9 654,9	15 000,0
628	Reliure avec carton simple	1	Unité	2 500,0	3 500,0
629	Reliure avec carton et transparent	1	Unité	3 500,0	3 000,0
630	Rame de papier double A	1	Paquet	27 000,0	28 720,4
631	Enveloppes sac A4	1	Unité	700,0	765,3
632	Enveloppes par avion petite dimension	1	Unité	200,0	200,0
633	Crayons HB	1	Unité	500,0	500,0

**PRIX A LA CONSOMMATION DES MENAGES DE MUYINGA: MOIS DE JANVIER 2025**

Province Muyinga					
N°	Produits	Qté	Unité	déc.-24	janv.-25
<b>10 - ENSEIGNEMENT</b>					
<b>101 -Enseignement pré-élémentaire et primaire</b>					
<b><u>1011 -Enseignement pré-élémentaire et primaire</u></b>					
639	Frais de scolarité jardin d' enfants maternelle publique	1	Trimestre;	6 708,2	6 708,2
640	Frais de scolarité jardin d' enfants ou maternelle privée	1	Trimestre;	81 382,2	21 544,3
641	Frais de scolarité dans une école primaire privée	1	Trimestre;	81 382,2	66 943,3
<b>104 -Enseignement supérieur</b>					
<b><u>1041 -Enseignement supérieur</u></b>					
645	Frais de scolarité dans le supérieur privée : Droit/Economie	1	Trimestre;	186 000,0	186 000,0
646	Frais de scolarité dans le supérieur privée : Informatique	1	Trimestre;	210 000,0	210 000,0
<b>11 - RESTAURANTS ET HÔTELS</b>					
<b>111 -Services de restauration</b>					
<b><u>1111 -Restaurants, cafés et établissements similaires</u></b>					
650	Petit-déjeuner hors ménage: (agatoke)	1	Service	2 766,3	2 236,1
651	Petit-déjeuner hors ménage (sandwich simple +thé noir)	1	Service	2 000,0	1 889,9
652	Petit-déjeuner hors ménage (sandwich simple +thé au lait)	1	Service	2 000,0	2 410,1
653	Lait frais au cafétariat	500	Millilitre(s)	1 500,0	1 154,2
654	Sandwich au cafétariat	100	Gr	300,0	300,0
655	Tasse de thé noir	1	Tasse(s)	1 600,0	1 500,0
656	Tasse de thé au lait	1	Tasse(s)	2 000,0	1 500,0
657	Omlettes nature (2 œufs)	1	Service	3 365,9	2 464,4
658	Repas (Haricot + Riz) dans un restaurant	1	Service	5 000,0	3 000,0
659	Repas (Haricot + Banane ou pomme de terre) dans un restaurant	1	Service	3 000,0	2 578,6
660	Repas (petit pois frais+ Banane ou pomme de terre) dans un restaurant	1	Service	5 313,3	3 000,0
661	Repas (Pâte+viande) dans un restaurant.	1	Service	5 646,2	4 000,0
662	Brochettes simple de viande de chèvre	1	Service	5 000,0	3 217,6
663	Brochettes de viande de chèvre accompagné	1	Service	13 554,0	8 944,3
664	Brochettes simple de viande de vache	1	Service	5 000,0	3 535,5
665	Brochettes de viande de vache accompagné	1	Service	12 247,4	5 313,3
666	Brochettes simple de poisson	1	Service	5 000,0	5 000,0
667	Brochettes accompagné de poisson	1	Service	5 000,0	5 000,0
668	Quart de poulet	1	Service	15 000,0	15 538,4
669	Ragoût	1	Service	15 000,0	16 509,6
672	Bière Amstel Blonde 65 Cl dans un cabaret	65	Centilitre(s)	5 000,0	3 773,3
673	Bière Amstel Bock 33 Cl au cabaret	33	Centilitre(s)	3 500,0	3 151,1
674	Bière Primus 72 Cl au cabaret	72	Centilitre(s)	3 912,0	2 627,1
675	Bière Primus 50 Cl (AKABAJU) au cabaret	50	Centilitre(s)	2 408,7	1 759,2
676	Vin de banane INSONGO au cabaret	75	Centilitre(s)	2 376,2	1 936,5
677	Vin de banane RUGOMBO/URWARWA au cabaret	75	Centilitre(s)	1 288,4	1 224,7

**PRIX A LA CONSOMMATION DES MENAGES DE MUYINGA: MOIS DE JANVIER 2025**

<b>Province Muyinga</b>					
<b>N°</b>	<b>Produits</b>	<b>Qté</b>	<b>Unité</b>	<b>déc.-24</b>	<b>janv.-25</b>
678	Vin rouge au cabaret (Drosty 375 ml)	375	Centilitre(s)	20 000,0	15 940,5
680	(whisky J&B au cabaret	1	Litre	75 000,0	75 000,0
681	Vin de messe au cabaret	75	Centilitre(s)	25 000,0	25 000,0
682	Heineken 65 cl au cabaret	65	Centilitre(s)	4 620,1	4 620,1
683	Heineken 33 cl au cabaret	33	Centilitre(s)	17 000,0	13 508,0
684	Bière NYONGERA 72 Cl dans cabaret	72	Centilitre(s)	1 200,0	1 200,0
685	Bière de sorgho	75	Centilitre(s)	1 500,0	2 000,0
686	Boissons gazeuse en bouteille en verre au cabarêt (Fanta)	300	Millilitre(s)	2 000,0	1 536,9
<b>12 - BIENS ET SERVICES DIVERS</b>					
<b>121 -Soins corporels</b>					
<b>1211 -Salons de coiffure et instituts de soins et de beauté</b>					
691	Coupe ordinaire pour homme, Avec tondeuse électrique	1	Service	666,3	1 000,0
692	Coupe ordinaire pour dame	1	Service	1 402,0	1 500,0
693	Coupe carré pour dame	1	Service	16 326,6	16 326,6
694	Coupe cheveux lisse pour dame	1	Service	2 000,0	2 000,0
695	Coiffure lisse simple et lavage	1	Service	4 932,4	4 578,9
696	Coiffure moderne et lavage	1	Service	15 000,0	13 924,8
697	Coiffure sans lavage	1	Service	4 641,6	4 641,6
698	Défrisage des cheveux (main d'œuvre seulement)	1	Service	5 000,0	5 000,0
<b>1213 -Autres appareils électriques ou non et articles pour soins</b>					
702	Brosse à dent: White dent	1	Unité	300,0	300,0
703	Peigne à cheveux lisses en plastic	1	Unité	3 000,0	2 638,8
704	Peigne à cheveux naturels en plasctic	1	Unité	1 500,0	1 723,0
708	Pâte dentifrice Colgate (Herbal) 100ml	100	Millilitre(s)	10 626,6	12 000,0
709	Pâte dentifrice White dent 190g	190	Gr	7 500,0	7 390,6
710	Pâte dentifrice Signal 120ml	120	Millilitre(s)	10 626,6	8 000,0
711	Lait de toilette local COPAR (Citron 500ml)	500	Millilitre(s)	10 000,0	10 000,0
712	Lait de toilette importé (Revlon 600ml)	600	Millilitre(s)	25 000,0	28 964,7
713	Lait de toilette importé Vasélyne (100 ml)	100	Millilitre(s)	600,0	600,0
714	Movit (lait 260ml)	260	Millilitre(s)	5 000,0	5 000,0
715	Familial savonor	200	Gr	3 659,3	3 158,2
716	Shaza savonor	150	Gr	2 390,9	2 592,8
717	Orissa savonor	100	Gr	2 236,1	2 421,6
718	Savon de toilette GIV	80	Gr	1 570,0	2 114,7
719	Savon de toilette Impérial	200	Gr	5 000,0	5 000,0
720	Savon de toilette FA	100	Gr	2 225,9	2 368,9
721	Savon médicinal local Muganga	85	Gr	1 570,0	2 000,0
722	Dettol importé (savon)	100	Gr	2 500,0	3 000,0
723	Parfums pour Femme (innocence original)	18	Millilitre(s)	15 000,0	15 000,0
724	Vernis simple 18ml	18	Millilitre(s)	2 689,1	1 383,2
725	Rouge à lèvres	8	Gr	2 186,7	1 176,1
726	Papier hygiénique de bonne qualité (blanc)	1	Rouleau	1 611,9	2 236,1
727	Papier hygiénique de moyenne qualité (rose)	1	Rouleau	2 000,0	2 320,8

**PRIX A LA CONSOMMATION DES MENAGES DE MUYINGA: MOIS DE JANVIER 2025**

Province Muyinga					
N°	Produits	Qté	Unité	déc.-24	janv.-25
	<b>127 -Autres services n.c.a</b>				
	<b><u>1271 -Autres services n.c.a.</u></b>				
752	Frais de moulin manioc	1	Service	150,0	150,0
753	Frais de moulin maïs	1	Service	200,0	200,0
756	Frais d'établissement d'un extrait de naissance	1	Service	1 000,0	1 000,0
757	Frais d'établissement d'un extait de mariage	1	Service	2 000,0	2 000,0
758	Frais d'établissement d'Extrait d'acte de décès	1	Service	1 000,0	1 000,0
759	Frais d'établissement d'une attestation d'état civil	1	Service	1 000,0	1 000,0
760	Frais d'établissemnt d'une attestation résidence	1	Service	3 000,0	3 000,0
761	Frais d'établissement d'une attestation d'identité complète	1	Service	1 000,0	1 000,0
765	Frais de délivrance de Carte Nationale d'Identité	1	Service	1 000,0	1 000,0
767	Frais de conservation de dépouille à la morgue	1	Service	12 000,0	12 000,0

**PRIX A LA CONSOMMATION DES MENAGES DE MWARO: MOIS DE JANVIER 2025**

Province Mwaro					
N°	Produits	Qté	Unité	déc.-24	janv.-25
<b>01 - ALIMENTATION ET BOISSONS NON ALCOOLISÉES</b>					
<b>011 -Produits alimentaires</b>					
<b>0111 - Pains et céréales</b>					
1	Riz blanc local à grains longs	1	Kg	4 606,6	4 751,5
2	Riz blanc local à grains courts	1	Kg	4 165,4	4 324,6
3	Riz blanc long grains importé de la Tanzanie	1	Kg	5 692,1	6 000,0
5	Maïs à grains blanc local BIO	1	Kg	2 765,8	2 217,6
6	Maïs à grains blanc local HYBRIDE	1	Kg	2 698,8	2 369,1
7	Maïs en grains blanc importé	1	Kg	2 700,0	2 700,0
8	Sorgho rouge local non germé	1	Kg	6 765,2	6 547,2
9	Sorgho blanc local	1	Kg	3 200,0	3 200,0
10	Blé local	1	Kg	3 597,4	3 830,3
11	Eleusine local	1	Kg	6 480,7	6 245,0
12	Farine de maïs local	1	Kg	3 185,2	2 821,6
13	Farine de maïs blanche importé	1	Kg	3 500,0	3 500,0
14	Farine de blé local de production artisanale	1	Kg	3 000,0	3 000,0
15	Farine d'Eleusine local	1	Kg	1 200,0	1 200,0
16	Farine de sorgho non germé local	1	Kg	2 600,0	2 600,0
17	Macaroni importé	500	Gr	4 000,0	4 000,0
18	Spaghetti importé	500	Gr	6 000,0	6 000,0
19	Pain tomate local	300	Gr	2 261,2	-
20	Pain coupé simple local	300	Gr	1 380,7	-
21	Pain coupé double local	500	Gr	2 782,6	-
22	Pain non coupé local en forme de baguette (pain français)	150	Gr	542,4	542,4
26	Beignets à base de farine de blé	50	Gr	404,5	415,7
27	Biscuits au chocolat importés	90	Gr	1 000,0	1 000,0
29	Pain plat (Chapati) local	50	Gr	858,7	858,7
<b>0112 - Viandes</b>					
31	Viande de bœuf sans os	1	Kg	21 702,5	25 962,5
32	Tripes de bœuf	1	Kg	18 000,0	19 933,1
34	Viande de chèvre	1	Kg	17 064,0	19 429,9
35	Viande de porc sans os	1	Kg	20 196,1	22 584,9
36	Viande de porc avec os	1	Kg	15 000,0	15 659,5
37	Poulet local sur pied	1	Kg	19 416,7	22 977,9
42	Viandes en conserve	340	Gr	2 500,0	2 500,0
<b>0113 -Poissons et Fruits de mer</b>					
50	Ndagala sec importé	1	Kg	17 630,8	17 256,1
53	Sardine à tomate	155	Gr	3 000,0	3 500,0
54	Sardine à huile	25	Gr	5 000,0	7 000,0
<b>0114 -Lait, fromage et œuf</b>					
55	Lait frais de vache local (Imfyufyu)	1	Litre	2 600,0	1 974,8
57	Lait frais en paquet Hiland importé	500	Millilitre(s)	2 000,0	2 000,0
60	Lait en poudre SUPALAIT 400 gr	400	Gr	35 000,0	40 000,0
65	Œuf local	1	Unité	1 080,4	1 065,6
66	Œuf industriel local	1	Unité	1 088,0	1 070,4
<b>0115 -Huiles et graisses</b>					
68	Huile de palme local non raffiné	1	Litre	7 126,6	7 721,5
69	Huile de coton GOLDEN	5	Litre	85 000,0	85 000,0
70	Huile COOKI (SAVONOR)	5	Litre	45 000,0	45 000,0

**PRIX A LA CONSOMMATION DES MENAGES DE MWARO: MOIS DE JANVIER 2025**

Province Mwaro					
N°	Produits	Qté	Unité	déc.-24	janv.-25
72	Margarine blue band Importé en pot en plastic	250	Gr	3 500,0	3 500,0
	<b>0116 - Fruits</b>				
77	Avocats local	1	Kg	1 216,6	1 670,7
78	Bananes mûres longues local	1	Kg	1 358,0	1 417,2
79	Bananes mûres courtes local	1	Kg	4 168,3	3 631,4
80	Ananas local	1	Kg	1 298,3	1 505,7
81	Oranges local	1	Kg	2 803,8	-
82	Citron local	1	Kg	14 230,5	7 653,9
83	Mandarines local	1	Kg	1 734,6	-
85	Fruits de la passion (amabungo) local	1	Kg	2 007,4	4 198,3
86	Prunes de Japon (amatunda) local	1	Kg	8 135,7	4 209,9
87	Mangues ordinaire local (indundi)	1	Kg	1 429,2	895,0
88	Mangues greffé local	1	Kg	1 646,6	2 527,2
	<b>0117 - Légumes</b>				
89	Oignons blanc local	1	Kg	3 669,5	4 187,6
90	Oignons rouge local	1	Kg	3 980,8	3 983,6
91	Tomates fraîches local	1	Kg	3 151,9	3 945,3
92	Consève de Tomate (salsa) importé	70	Gr	2 000,0	2 236,1
93	Petites aubergines (Intore) local	1	Kg	904,2	699,3
94	Haricot vert (imikerera) local	1	Kg	1 663,1	1 663,1
95	Petit pois vert local	1	Kg	10 000,0	4 184,2
97	Poivron vert local	1	Kg	2 940,9	2 696,6
98	Ails frais local (non décortiqués)	1	Kg	40 582,8	33 221,3
99	Carottes local	1	Kg	3 152,4	3 241,1
100	Choux vert local	1	Kg	380,9	396,5
101	Feuilles de manioc	1	Kg	1 279,9	782,2
102	Lengalenga	1	Kg	1 048,9	1 272,7
103	Poirreaux local	1	Kg	3 802,2	4 194,7
104	Epinard local	1	Kg	2 568,5	1 368,9
105	Feuilles de haricot (umukubi)	1	Kg	1 527,8	1 527,8
107	Arrachides décortiqués local	1	Kg	15 000,0	15 000,0
108	Arrachides grillés local	100	g	2 075,9	1 889,8
109	Farine d'arachide locale	1	Kg	13 884,3	12 464,6
110	Haricot sec de couleur blanche	1	Kg	3 500,0	3 346,6
112	Haricot sec de couleur rouge	1	Kg	3 437,0	3 331,0
113	Haricot sec graines mélangés	1	Kg	3 210,4	3 082,3
114	Petit pois sec local	1	Kg	12 000,0	9 632,9
115	Farine de soja locale	1	Kg	2 500,0	2 500,0
116	Pomme de terre de couleur mauve	1	Kg	1 966,1	1 403,4
117	Pomme de terre local couleur jaune (genre Ruhengeri)	1	Kg	1 616,8	1 361,2
119	Patate douce local	1	Kg	668,3	747,9
120	Banane douce (igisahira)	1	Kg	1 295,9	1 198,9
121	Colocase (ay'i Kizungu)	1	Kg	1 422,1	1 422,1
122	Manioc frais en tubercule	1	Kg	1 039,7	1 169,0
125	Farine de manioc sec IKIVUNDE	1	Kg	3 000,0	2 500,0
126	Farine de manioc sec INYANGE	1	Kg	2 000,0	1 623,4
127	Ubuswage	1	Kg	1 764,5	1 892,6



**PRIX A LA CONSOMMATION DES MENAGES DE MWARO: MOIS DE JANVIER 2025**

Province Mwaro					
N°	Produits	Qté	Unité	déc.-24	janv.-25
<b>0118 -Sucre, confiture, miel, chocolat et confiserie</b>					
129	Sucre blanc cristallisé local (SOSUMO)	1	Kg	6 000,0	8 000,0
131	Miel local	1	Kg	12 000,0	15 000,0
133	Bonbon	1	Unité	84,1	75,8
<b>0119 -Produits alimentaires n.c.a</b>					
134	Sel de cuisine non emballé(non fin).	1	Kg	2 621,9	3 000,0
135	Sel de table emballé	600	Gr	5 000,0	5 000,0
136	Mayonnaise importé	470	Gr	33 000,0	33 000,0
137	Cube (maggi, jumbo, etc.)	4	Gr	645,4	424,3
138	Piment rouge frais (Mbuzi) local	1	Kg	19 396,6	6 919,0
139	Céleri local	1	Kg	11 084,8	6 936,0
140	Pilipili liquide local	340	Gr	2 000,0	2 000,0
<b>012 -Boissons non alcoolisees</b>					
<b>0121 -Cafe, the et cacao</b>					
146	Thé en paquet	200	Gr	2 000,0	2 000,0
<b>0122 -Eaux minérales, boissons rafraichissantes, jus de fruits</b>					
149	Sirop de maracoudja Akezamutima	65	Centilitre(s)	7 000,0	7 000,0
150	Boisson gazeuse en bouteille en verre (coca cola,sprite,orange,citron)	30	Centilitre(s)	1 600,0	1 600,0
151	Eau minérale(1,5l) Kinju local	2	Litre	3 000,0	2 616,6
152	Eau minérale (500 ml) Kinju local	500	Millilitre(s)	1 250,0	1 189,2
153	Eau minérale gazeuse Aquavie (650ml) local	650	Millilitre(s)	1 000,0	1 000,0
<b>02 - BOISSONS ALCOOLISÉES, TABAC ET STUPÉFIANT</b>					
<b>021 -Boissons alcoolisees</b>					
<b>0212 -Vin et boissons fermentees</b>					
156	Vin de banane (isongo)	75	Centilitre(s)	2 000,0	2 000,0
157	Vin de banane Urugombo/Urwarwa	75	Centilitre(s)	1 000,0	1 337,2
158	Vin rouge Drosdy importé en bouteille en verre	375	Millilitre(s)	22 000,0	25 000,0
<b>0213 -Biere</b>					
161	Amstel blonde(65cl) local	65	Centilitre(s)	3 500,0	3 500,0
162	Amstel Bock(33cl) local	33	Centilitre(s)	3 000,0	3 000,0
163	Primus(72cl) local	72	Centilitre(s)	2 500,0	2 500,0
165	Heineken (33cl) importé	33	Centilitre(s)	15 000,0	15 000,0
166	Bière de sorgho local	75	Centilitre(s)	800,0	951,6
<b>022 -Tabacs</b>					
<b>0221 -Tabacs</b>					
167	Supermatch local	1	cigarettes	171,8	176,6
168	Yes local	1	cigarettes	200,0	200,0
169	Feuilles de tabac (turumbombeke)	100	Gr	1 856,0	2 967,3
<b>03 - ARTICLES D'HABILLEMENT ET CHAUSSURES</b>					
<b>031 -Articles d'habillement</b>					
<b>0311 -Tissus d'habillement</b>					
170	Popeline (1ère qualité)	1	mètre	5 313,3	6 000,0
171	Tissus pour costume	1	mètre	18 000,0	20 000,0
174	Igitenge Demi hollandais	6	yards	42 000,0	40 000,0
175	Igitenge AFRITEX	6	yards	31 879,8	29 580,4

**PRIX A LA CONSOMMATION DES MENAGES DE MWARO: MOIS DE JANVIER 2025**

<b>Province Mwaro</b>					
<b>N°</b>	<b>Produits</b>	<b>Qté</b>	<b>Unité</b>	<b>déc.-24</b>	<b>janv.-25</b>
177	Voile en nylon importé (Imvutano)	1	Ensemble	70 720,4	79 170,5
	<b>0312 -Vetements</b>				
178	Pantalon neuf importé pour homme	1	Unité	40 000,0	35 000,0
179	Pantalon friperie importé pour homme	1	Unité	15 000,0	17 355,5
180	Chemise de ville longues manches neuve pour homme	1	Unité	36 385,4	36 768,3
181	Chemise de ville courtes manches neuve pour homme	1	Unité	35 196,8	40 000,0
182	Chemise de ville longues manches friperie pour homme	1	Unité	12 109,4	9 518,3
183	Chemise de ville courtes manches friperie pour homme	1	Unité	10 413,5	8 864,4
184	Costume pour homme	1	Ensemble	250 000,0	250 000,0
185	Tee-shirts friperie pour homme	1	Unité	7 318,6	3 618,8
186	Capitula (culotte) friperie pour homme	1	Unité	7 000,0	7 000,0
187	Slip neuf Homme en coton avec ceinture élastique	1	Unité	5 000,0	5 000,0
189	Singlet neuf pour homme	1	Unité	4 491,2	4 772,3
190	Singlet friperie pour homme	1	Unité	3 741,7	3 741,7
191	Chaussettes neuf pour homme	1	paire	1 985,7	2 305,1
192	Chaussettes friperie pour homme	1	paire	1 817,1	2 000,0
193	Jupe neuve pour femme	1	Unité	27 171,7	27 171,7
194	Jupe friperie pour femme	1	Unité	9 618,4	7 841,0
195	Robe neuve pour femme	1	Unité	54 848,1	54 848,1
196	Ensemble femme	1	Ensemble	60 000,0	60 000,0
197	Blouse importée neuf pour femme	1	Unité	14 885,5	14 728,0
198	Chemise friperie pour femme	1	Unité	6 311,1	6 552,5
199	Pantalon neuf pour femme	1	Unité	18 000,0	18 000,0
200	Pantalon friperie pour femme	1	Unité	5 000,0	5 000,0
201	Slip neuf en coton pour dame	1	Unité	5 000,0	4 308,9
203	Soutien gorge ordinaire neuf	1	Unité	5 723,2	5 600,9
205	Sous jupe	1	Unité	4 052,7	4 784,8
208	Robe neuve pour un enfant de 5 ans	1	Unité	80 000,0	60 000,0
209	Robe friperie pour un enfant de 5 ans	1	Unité	8 000,0	7 000,0
210	Culotte friperie pour enfant de 6 à 12 ans	1	Unité	5 593,4	5 000,0
211	Tricot friperie pour enfant de 6 à 12 ans	1	Unité	5 000,0	7 651,7
212	Ensemble jupe et chemise pour fille de 6 à 12 ans	1	Ensemble	55 000,0	50 000,0
213	Ensemble culotte et chemise pour garçon de 6 à 12 ans	1	Ensemble	25 000,0	60 000,0
214	Tee-shirts friperie pour enfant de 6 à 12 ans	1	Unité	5 000,0	7 000,0
215	Chemise friperie pour enfant de 6 à 12 ans	1	Unité	4 000,0	13 964,2
218	Grenouillère friperie pour bébé de 0 à 2 ans	1	Unité	3 158,2	3 350,4
219	Slip neuf pour garçon de 6 à 12 ans	1	Unité	2 500,0	1 732,1
220	Slip neuf pour fille de 6 à 12 ans	1	Unité	2 500,0	2 000,0
221	Chaussettes friperie pour enfant de 6 à 12 ans	1	paire	1 500,0	1 500,0
222	Linges blanc en coton	12	Unité	72 000,0	72 000,0
223	Couverture importée pour bébé	1	Unité	36 469,2	33 076,8
224	Flanelle (Ikgoma)	1	Unité	12 000,0	15 418,3
225	Couvre-bébé ordinaire importé	1	Unité	26 257,8	25 158,9

**PRIX A LA CONSOMMATION DES MENAGES DE MWARO: MOIS DE JANVIER 2025**

<b>Province Mwaro</b>					
<b>N°</b>	<b>Produits</b>	<b>Qté</b>	<b>Unité</b>	<b>déc.-24</b>	<b>janv.-25</b>
226	Vêtements de sport pour homme, jogging	1	Ensemble	35 000,0	35 000,0
227	Vêtements de sport neuf pour homme, shorts et tricot	1	Ensemble	30 000,0	51 614,0
230	Chemise blanche courte manche (7 à 9 ans)	1	Unité	8 000,0	7 000,0
233	Chemise blanche courte manche (13 à 15ans)	1	Unité	8 000,0	8 617,7
234	Pantalon bleu (13 à 15 ans)	1	Unité	22 965,4	25 000,0
235	Ensemble Chemise blanche et pantalon bleu (13 à 15 ans)	1	Ensemble	14 000,0	14 000,0
236	Jupe bleu (13 à 15 ans)	1	Unité	12 211,8	10 756,5
237	Ensemble Chemise blanche et jupe bleu (13 à 15 ans)	1	Ensemble	12 000,0	12 000,0
<b>0313 -Autres articles vestimentaires et accessoires d'habillemen</b>					
238	Cravates neufs en polyester	1	Unité	5 000,0	5 000,0
239	Ceinture neuf en similicuir	1	Unité	7 000,0	6 000,0
242	Foulards de tête en nylon plissé pour femmes (Igitambara)	1	Unité	4 383,7	5 119,3
<b>0314 -Confection, nettoyage, réparation et location d'habits</b>					
243	Confection de chemise pour homme	1	service	11 098,0	10 287,0
244	Confection de costume pour homme	1	service	46 557,5	52 414,8
245	Réparation d'une chemise pour homme (col)	1	service	1 000,0	840,9
246	Confection ensemble pagne pour femme	1	service	40 909,4	38 729,8
247	Confection tenue locale pour femme (Igitenge)	1	service	1 414,2	1 957,4
248	Confection tenue locale pour femme(Imvutano)	1	service	5 477,2	4 347,3
249	Réparation d'une blouse (diminution ou augmentation)	1	service	2 000,0	1 000,0
251	Pressing de costume pour homme	1	service	5 000,0	0,0
252	Pressing de boubou pour femme	1	service	5 000,0	5 000,0
255	Location de voile (imvutano)	1	Ensemble	5 000,0	5 000,0
256	Location d'une blouse pour voile	1	Unité	3 000,0	2 000,0
257	Location d'une robe de mariage	1	Unité	120 000,0	120 000,0
<b>032 -Chaussures</b>					
<b>0321 -Chaussures diverses</b>					
258	Chaussures synthétique homme (non cuir)	1	paire	20 000,0	80 000,0
259	Chaussures en cuir fripperie pour Hommes	1	paire	30 000,0	30 000,0
260	Sandale neuf en similicuir pour homme	1	paire	15 000,0	15 000,0
262	Sandaes en plastic (Yeboyabo) pour adulte	1	paire	7 091,4	9 504,7
263	Chaussures Ikambambiri	1	paire	10 259,9	12 632,7
264	Basket pour homme (friperie)	1	paire	45 000,0	45 000,0
265	Sandale neuf pour femme	1	paire	20 647,8	20 711,2
266	Sandale d'occasion pour femme occasion	1	paire	15 968,7	21 544,3
267	Chaussures de sortie en cuir fripperie pour femmes	1	paire	20 000,0	35 000,0
268	Chaussures de sortie neuf en similicuir pour femme	1	paire	70 000,0	60 000,0
270	Chaussures synthétique neuf pour garçon de 6 à 12 ans	1	paire	40 000,0	35 000,0

**PRIX A LA CONSOMMATION DES MENAGES DE MWARO: MOIS DE JANVIER 2025**

<b>Province Mwaro</b>					
<b>N°</b>	<b>Produits</b>	<b>Qté</b>	<b>Unité</b>	<b>déc.-24</b>	<b>janv.-25</b>
273	Chaussures neuf en similicuir pour fille 6 à 12 ans	1	paire	40 000,0	40 000,0
	<a href="#">0322 -Coordonnerie</a>				
275	Renforcement de semelle+talon pour homme	1	service	1 500,0	1 500,0
276	Remplacement du semelle+talon pour homme	1	service	2 000,0	3 000,0
277	Renforcement de semelle pour femme	1	service	1 500,0	1 500,0
<b>04 - LOGEMENT, EAU, ÉLECTRICITÉ, GAZ ET AUTRES COMBUS</b>					
<b>041 -Loyers effectifs</b>					
<a href="#">0411 -Loyers effectivement payés par les locataires</a>					
283	Loyer d'un logement à 3 Pièces (2 chambres et salon) Catégorie 1	1	Mois	50 000,0	50 000,0
284	Loyer d'un logement à 3 Pièces (2 chambres et salon) Catégorie 2	1	Mois	64 807,4	70 000,0
285	Loyer d'un logement à 3 Pièces (2 chambres et salon) Catégorie 3	1	Mois	100 000,0	100 000,0
286	Loyer d'un logement à 3 Pièces (2 chambres et salon) Catégorie 4	1	Mois	100 000,0	100 000,0
287	Loyer d'un logement 4 Pièces (3 chambres et salon): Catégorie 1	1	Mois	144 225,0	144 225,0
288	Loyer d'un logement 4 Pièces (3 chambres et salon): Catégorie 2	1	Mois	144 225,0	144 225,0
289	Loyer d'un logement 4 Pièces (3 chambres et salon): Catégorie 3	1	Mois	144 225,0	144 225,0
290	Loyer d'un logement 4 Pièces (3 chambres et salon): Catégorie 4	1	Mois	144 225,0	144 225,0
291	Loyer d'une Villa moderne	1	Mois	195 134,3	195 134,3
<b>043 -Entretien et reparation des logements</b>					
<a href="#">0431 -Matériaux pour travaux d'entretien et de réparation des lo</a>					
292	Ciment local BUSECO	50	Kg	50 000,0	55 000,0
294	Sable	1	Brouette	6 000,0	6 000,0
296	Tôle ondulée importé	1	Unité	45 000,0	49 324,2
297	Brique claustra	1	Unité	2 500,0	2 500,0
298	Brique cuite	1	Unité	70,0	100,0
299	Vitre	1	Unité	28 000,0	28 000,0
300	Carreaux	1	m2	52 000,0	60 000,0
301	Peintures à huile (BASCO)	4	Litre	55 497,0	60 166,2
302	Peinture à eau (BASCO)	4	Litre	32 403,7	30 000,0
303	Fer à béton	1	longueur	30 000,0	30 000,0
304	Planche en eucalyptus	1	Unité	8 434,3	12 000,0
305	Madrier en eucalyptus	1	Unité	7 937,0	12 000,0
307	Tuyau petite dimension 1/2	1	Rouleau	25 000,0	25 000,0
308	Robinet de ravabo	1	Unité	32 403,7	30 000,0
309	Robinet 1/2 (SANWA)	1	Unité	26 566,5	25 000,0
310	Mastic (Bois et fer)	1	Kg	12 000,0	12 000,0
311	Main d'œuvre pour petits travaux de maçonnerie (maçon)	1	Jour	14 529,4	14 186,1

**PRIX A LA CONSOMMATION DES MENAGES DE MWARO: MOIS DE JANVIER 2025**

<b>Province Mwaro</b>					
<b>N°</b>	<b>Produits</b>	<b>Qté</b>	<b>Unité</b>	<b>déc.-24</b>	<b>janv.-25</b>
312	Main d'œuvre pour petits travaux de maçonnerie (aide-maçon)	1	Jour	7 480,5	6 777,0
313	Main d'œuvre pour réparation courante de problème de plomberie (Remplacement de vanne)	1	service	8 000,0	8 000,0
314	Main d'œuvre pour renouvellement de peinture	1	Unité	15 000,0	20 000,0
315	Main d'œuvre pour réparation courante de panne d'électricité (remplacement d'une prise)	1	service	5 000,0	5 000,0
316	Main d'œuvre pour le remplacement d'une serrure	1	service	5 000,0	5 000,0
<b>045 -Electricite, gaz et autres combustibles</b>					
<b>0453 -Combustibles</b>					
333	Pétrole lampant chez le revendeur	1	Litre	5 000,0	5 000,0
334	Mazout chez le revendeur	1	Litre	3 500,0	3 500,0
336	Charbon de bois (demi sac)	1	demi-sac	30 784,5	36 342,4
<b>05 - MEUBLES, ARTICLES DE MÉNAGES ET ENTRETIEN COURANT</b>					
<b>051 -Meubles , articles d'ameublement, tapis et autres revêtement</b>					
<b>0511 -Meubles et articles d'ameublements</b>					
339	Chaise en bois eucalyptus	1	Unité	20 647,8	26 165,9
341	Salon en bois eucalyptus	1	Ensemble	392 442,0	422 597,0
342	Salle à manger en bois eucalyptus	1	Ensemble	283 116,6	236 435,4
343	Armoire/ dresseoir en eucalyptus	1	Unité	700 000,0	700 000,0
344	Table en bois en eucalyptus	1	Unité	64 621,7	64 352,6
347	Matelas en mousse (Dodoma) 1.40 x 1.90 x 0.15 m	1	Unité	260 000,0	260 000,0
348	Matelas en mousse (Dodoma) 1.60 x 1.90 x 0.15 m	1	Unité	250 000,0	250 000,0
349	Lit simple 1.40 x 1.90 m modèle ordinaire en eucalyptus	1	Unité	164 119,8	157 439,2
350	Lit simple 1.60 x 1.90 m modèle ordinaire en eucalyptus	1	Unité	171 005,2	169 179,4
351	Armoire de chambre/ Garde robe	1	Unité	350 000,0	350 000,0
<b>0512 -Tapis et autres revêtement de sol</b>					
352	Tapis en soie 2,90 m	3	mètre	250 000,0	250 000,0
354	Natte (ikirago)	1	Unité	20 000,0	25 000,0
<b>052 -Articles de ménage en textiles</b>					
<b>0521 -Articles de ménage en textiles</b>					
355	Draps de lit simple (1,60x2)	1	paire	70 000,0	70 000,0
357	Couverture pour adulte importé (150 x 190) cm (genre zamu)	1	Unité	27 053,4	30 000,0
359	Essuie-mains en coton (1.40 x 0.70) m importé (grandes dimensions)	1	Unité	13 964,2	13 964,2
360	Essuie-mains en mélange coton polystère (1.40 x 0.70) m importé (grandes dimensions)	1	Unité	13 964,2	13 964,2
361	Nappes de table (complet)	1	Ensemble	60 000,0	60 000,0

**PRIX A LA CONSOMMATION DES MENAGES DE MWARO: MOIS DE JANVIER 2025**

Province Mwaro					
N°	Produits	Qté	Unité	déc.-24	janv.-25
<b>053 -Appareils électroménagers</b>					
<b>0531 -Appareil électroménager, ménage et réparation</b>					
367	Cuisinière à charbon en argile	1	Unité	3 474,6	4 110,5
<b>054 -Verrerie, vaisselle et ustensiles de ménage</b>					
<b>0541 - Verrerie, vaisselle et ustensiles de ménage</b>					
370	Assiette creuse en faïence 25 cm	1	Unité	6 000,0	6 000,0
371	Assiette creuse en plastic 22 cm	1	Unité	1 772,6	2 000,0
372	Assiette creuse en métal 22 cm	1	Unité	2 672,3	2 898,3
373	Soupière/Bol avec couvercle 18 cm en métal importé	1	Unité	5 236,8	6 402,9
374	Soupière/Bol avec couvercle 18 cm en plastic	1	Unité	2 738,6	2 738,6
376	Cuillère à soupe	1	Unité	500,0	500,0
377	Louche	1	Unité	3 500,0	3 500,0
378	Couteaux pour ménage importé	1	Unité	2 500,0	3 000,0
379	Verre à boire coupe	1	Unité	7 000,0	7 000,0
380	Verre à boire droit	1	Unité	8 000,0	8 000,0
381	Gobelet en plastique (Mironko)	1	Unité	1 116,3	1 115,6
382	Fourchette	1	Unité	500,0	500,0
383	Tasse	1	Unité	5 000,0	6 000,0
384	Casserole de cuisine (Isafuriya) de 26 cm de diamètre	1	Unité	14 262,4	12 773,5
385	Poêle	1	Unité	5 907,3	5 907,3
386	Seau en plastic avec couvercle 20 l	1	Unité	23 000,0	23 000,0
387	Bassin (45 cm de diamètre) importé	1	Unité	12 000,0	10 978,3
389	Fers à repasser électrique	1	Unité	35 000,0	35 000,0
390	Fer à repasser non électrique	1	Unité	20 000,0	20 000,0
<b>055 -Outillage et autre matériel pour la maison et le jardin</b>					
<b>0551 -Outillage, matériel et accessoires divers</b>					
391	Piles torche Tiger	1	paire	3 290,7	3 618,8
393	Lampe à Pétrole/Mazout (grande)	1	Unité	6 000,0	6 000,0
394	Houe	1	Unité	20 000,0	20 000,0
395	Ampoule à incandescence	1	Unité	1 500,0	1 500,0
396	Ampoule économique (5 W)	1	Unité	5 000,0	5 000,0
397	Tube fluorescent	1	Unité	3 340,3	3 340,3
398	Prise	1	Unité	3 000,0	3 500,0
399	Coupe coupe	1	Unité	12 000,0	12 000,0
400	Hâche locale	1	Unité	30 000,0	30 000,0
<b>056 -Biens et services liés à l'entretien courant du foyer</b>					
<b>0561 -Articles de ménage non durables</b>					
402	Savons de ménage GIFURANGUWO blanc	100	Gr	667,5	1 130,0
403	Savons en poudre non emballé blanc (puff)	1	Kg	4 000,0	4 000,0
404	Savons en poudre non emballé bleu (Toss)	1	Kg	12 000,0	12 000,0
405	Savons en poudre non emballé bleu (Type Géntal)	1	Kg	10 000,0	10 000,0
406	Savons de ménage liquide local pour la vaisselle	5	Litre	25 000,0	25 000,0
408	Briquet	1	Unité	1 000,0	1 000,0

**PRIX A LA CONSOMMATION DES MENAGES DE MWARO: MOIS DE JANVIER 2025**

<b>Province Mwaro</b>					
<b>N°</b>	<b>Produits</b>	<b>Qté</b>	<b>Unité</b>	<b>déc.-24</b>	<b>janv.-25</b>
409	Allumette importée	1	Boîte	200,0	200,0
410	Bougie locale	1	Unité	1 500,0	1 500,0
412	Cirage liquide Crown	100	Millilitre(s)	3 158,2	3 546,5
413	Cirage solide LUDE	40	Gr	3 093,9	3 000,0
414	Cirage solide KIWI	32	Gr	4 000,0	4 000,0
415	Brosse pour chaussures	1	Unité	2 222,0	1 795,5
416	Râclette	1	Unité	7 000,0	6 000,0
417	Brosse pour entretien maison	1	Unité	2 000,0	2 000,0
418	Balai à tige en bois	1	Unité	7 000,0	6 000,0
419	Balais à tige de palmier	1	Unité	1 000,0	1 000,0
	<b>0562 -Services domestiques et services menagers</b>				
420	Salaire d'un groom logé sur place	1	mois	25 000,0	25 000,0
421	Salaire d'une bonne logé sur place	1	mois	30 000,0	30 000,0
423	Location des chaises en plastique	1	service	300,0	300,0
424	Location de paniers	1	service	300,0	300,0
	<b>06 - SANTE</b>				
	<b>61-Produits, appareils et matériels médicaux</b>				
	<b>0611 -Produits, appareils et matériels médicaux</b>				
427	Albédazole	1	Comprimé	2 557,2	2 457,1
428	Métronidazole comprimé	1	Comprimé	4 200,0	5 414,8
429	Mébendazole	1	Comprimé	489,1	528,1
430	Prufene	1	Comprimé	1 500,0	2 500,0
431	Ibuprofène	1	Comprimé	1 912,7	2 154,4
432	Paracetamol	1	Comprimé	1 000,0	1 414,2
433	Efferalgan	1	Comprimé	13 685,1	13 538,9
434	Quinine:comprimé	1	Comprimé	8 500,0	8 793,7
435	Amoxiciline	1	Comprimé	2 500,0	2 500,0
436	Miconazole	1	Comprimé	2 000,0	2 000,0
437	Diclofénac	1	Comprimé	700,0	788,4
438	Glycérine	1	Comprimé	16 000,0	16 000,0
439	Drotavérine	1	Comprimé	301,0	301,0
440	Eau physiologique	1	Pièce	1 000,0	1 000,0
441	Compresse stérile 10x10 cm	1	Pièce	6 000,0	7 746,0
442	Sparadrap 5x7,5cm	1	Pièce	5 000,0	5 000,0
444	Alcool iodé	1	Pièce	4 000,0	3 741,7
445	Termomètre numérique	1	Pièce	15 000,0	15 000,0
447	Verre correcteurs	1	Pièce	7 000,0	7 000,0
	<b>062 -Services ambulatoires</b>				
	<b>0621 -Services médicaux et dentaires</b>				
448	Consultation Généraliste en milieu public	1	Service	3 500,0	3 500,0
449	Consultation Généraliste en milieu privé	1	Service	2 500,0	2 500,0
450	Consultation d'un médecin spécialiste dans une clinique privée	1	Service	10 000,0	10 000,0
453	Plombage d'une dent	1	Service	10 000,0	10 000,0
	<b>0623 -Services paramédicaux</b>				
455	Examen de selle (Clinique privée)	1	Service	2 000,0	2 000,0
456	Examen de sang NFS (Clinique publique)	1	Service	10 350,0	10 350,0
457	Examen de sang NFS (Clinique privée)	1	Service	7 000,0	7 000,0
461	Echographie (Clinique privée)	1	Service	10 000,0	10 000,0

**PRIX A LA CONSOMMATION DES MENAGES DE MWARO: MOIS DE JANVIER 2025**

<b>Province Mwaro</b>					
<b>N°</b>	<b>Produits</b>	<b>Qté</b>	<b>Unité</b>	<b>déc.-24</b>	<b>janv.-25</b>
462	Examen d'urine (Clinique publique)	1	Service	6 610,0	6 610,0
463	Examen d'urine (Clinique privée)	1	Service	5 000,0	5 000,0
464	Service d'infirmier	1	Service	1 500,0	1 500,0
465	Etablissement d'une fiche(Clinique publique)	1	Service	1 000,0	1 000,0
<b>0623 -Services hospitaliers</b>					
467	Hospitalisation dans un hôpital public (salle commune)	1	Service	2 000,0	2 000,0
468	Hospitalisation dans une clinique public (chambre individuelle)	1	Service	5 000,0	5 000,0
469	Hospitalisation dans une clinique privée (chambre individuelle)	1	Service	2 714,4	2 714,4
471	Etablissement d'une fiche d'hospitalisation (Clinique privée)	1	Service	1 000,0	1 000,0
<b>07 - TRANSPORTS</b>					
<b>072 -Dépenses d'utilisation des véhicules</b>					
<b>0721 -Pièces de rechange et accessoires</b>					
484	Pneu pour vélo à bagage	1	Unité	45 000,0	45 000,0
485	Pneu arrière pour moto TVS	1	Unité	75 000,0	80 000,0
487	Chambre à air pour vélo à bagage	1	Unité	15 000,0	15 000,0
488	Chambre à air pour moto TVS	1	Unité	12 000,0	12 000,0
<b>0722 -Carburants et lubrifiants</b>					
495	Essence	1	Litre	4 018,0	4 018,0
496	Gas-oil	1	Litre	3 943,0	3 943,0
498	Huile moteur pour véhicule à essence	1	Litre	12 000,0	12 000,0
<b>0723 -Entretien et réparations de véhicules particuliers</b>					
502	Collage de pneu automobile (un seul trou)	1	Service	4 000,0	4 000,0
503	Collage de pneu pour moto	1	Service	2 289,4	2 000,0
<b>073 -Services de transport</b>					
<b>0732 -Transport routier de passagers</b>					
513	Taxi-moto: petite course itinéraire libre	1	Service	1 985,0	2 096,5
514	Taxi - vélo: petite course itinéraire libre,	1	Service	630,0	821,9
516	Transport de passager de la province vers Bujumbura Mairie	1	Billet	15 000,0	15 000,0
<b>08 - COMMUNICATION</b>					
<b>081 -Communication</b>					
<b>0812 -Matériel de téléphonie et de télécopie</b>					
535	Téléphone mobile ITEL	1	Unité	35 000,0	35 000,0
<b>09 - LOISIRS ET CULTURES</b>					
<b>091 -Matériel audiovisuel, photographique et de traitement de l'ir</b>					
<b>0911 -Appareils de réception, d'enregistrement et de reproductio</b>					
580	Radio simple	1	Unité	25 000,0	25 000,0
<b>0913 -Matériel de traitement de l'information et supports d'enreg</b>					
599	Clé USB (flash disk 4 GB)	1	Unité	12 000,0	12 000,0
600	Carte Mémoire (2 GB)	1	Unité	7 000,0	7 000,0



**PRIX A LA CONSOMMATION DES MENAGES DE MWARO: MOIS DE JANVIER 2025**

Province Mwaro					
N°	Produits	Qté	Unité	déc.-24	janv.-25
<b>093 -Autres articles et matériel de loisirs, de jardinage et anim</b>					
<b>0931 -Jeux et jouets, passe-temps et articles de sport et divers</b>					
602	Carte (Titanique)	1	Paquet	1 500,0	1 200,0
603	Ballon en plastique pour enfant	1	Unité	2 000,0	2 000,0
<b>0933 -Produits pour jardins, plantes et fleurs, animaux de compa</b>					
605	Engrais chimique - Urée	1	Kg	1 800,0	1 800,0
606	Engrais chimique - DAP	1	Kg	2 500,0	2 500,0
607	Engrais chimique -Kcl	1	Kg	1 504,0	1 504,0
<b>094 -Services récréatifs et culturels</b>					
<b>0941 -Services récréatifs et sportifs et services culturels</b>					
611	Services de photographe (développement, tirage) série de 8 photos passeport	1	Photos	3 634,2	4 000,0
618	Droit d'entrée dans une salle de vidéo des quartiers populaires	1	Billet	100,0	100,0
<b>095 -Journaux, livres et articles de papeterie</b>					
<b>0954 -Papeterie et matériel de dessin et imprimés divers</b>					
623	Cahier de 48 feuilles quadrillé	1	Unité	1 200,0	1 200,0
624	Cahier de 60 feuilles quadrillé	1	Unité	1 534,6	1 500,0
625	Cahier de 100 feuilles quadrillé	1	Unité	2 000,0	2 000,0
626	Stylos à bille	1	Unité	1 000,0	1 000,0
627	Registre quadrillé	1	Unité	12 418,2	13 608,2
630	Rame de papier double A	1	Paquet	35 000,0	38 258,6
631	Enveloppes sac A4	1	Unité	594,6	707,1
632	Enveloppes par avion petite dimension	1	Unité	210,4	300,0
633	Crayons HB	1	Unité	500,0	500,0
634	Late en plastic transparent	1	Unité	891,3	1 000,0
635	Boîte mathématique	1	Boîte	3 500,0	3 500,0
<b>10 - ENSEIGNEMENT</b>					
<b>101 -Enseignement pré-élémentaire et primaire</b>					
<b>1011 -Enseignement pré-élémentaire et primaire</b>					
640	Frais de scolarité jardin d' enfants ou maternelle privée	1	Trimestre	47 434,2	47 434,2
641	Frais de scolarité dans une école primaire privée	1	Trimestre	47 434,2	47 434,2
<b>102 -Enseignement secondaire</b>					
<b>1021 -Enseignement secondaire</b>					
642	Frais de scolarité dans une école secondaire publique	1	Trimestre	7 000,0	7 000,0
643	Frais de scolarité dans une école secondaire privée	1	Trimestre	48 000,0	48 000,0
<b>104 -Enseignement supérieur</b>					
<b>1041 -Enseignement supérieur</b>					
645	Frais de scolarité dans le supérieur privée : Droit/Economie	1	Trimestre	140 000,0	140 000,0

**PRIX A LA CONSOMMATION DES MENAGES DE MWARO: MOIS DE JANVIER 2025**

Province Mwaro					
N°	Produits	Qté	Unité	déc.-24	janv.-25
<b>11 - RESTAURANTS ET HÔTELS</b>					
<b>111 -Services de restauration</b>					
<b>1111 -Restaurants, cafés et établissements similaires</b>					
650	Petit-déjeuner hors ménage: (agatoke)	1	Service	1 500,0	2 000,0
651	Petit-déjeuner hors ménage (sandwich simple +thé noir)	1	Service	1 095,4	1 000,0
652	Petit-déjeuner hors ménage (sandwich simple +thé au lait)	1	Service	1 341,6	0,0
653	Lait frais au cafétariat	500	Millilitre(s)	1 400,0	800,0
654	Sandwich au cafétariat	100	Gr	250,0	250,0
655	Tasse de thé noir	1	Tasse(s)	500,0	500,0
656	Tasse de thé au lait	1	Tasse(s)	700,0	800,0
657	Omlettes nature (2 œufs)	1	Service	1 500,0	1 500,0
658	Repas (Haricot + Riz) dans un restaurant	1	Service	1 611,9	1 782,6
659	Repas (Haricot + Banane ou pomme de terre) dans un restaurant	1	Service	1 611,9	1 782,6
660	Repas (petit pois frais+ Banane ou pomme de terre) dans un restaurant	1	Service	2 000,0	2 000,0
661	Repas (Pâte+viande) dans un restaurant.	1	Service	2 500,0	2 500,0
662	Brochettes simple de viande de chèvre	1	Service	3 000,0	3 000,0
663	Brochettes de viande de chèvre accompagné	1	Service	1 843,9	1 843,9
664	Brochettes simple de viande de vache	1	Service	1 500,0	1 500,0
668	Quart de poulet	1	Service	6 000,0	6 000,0
672	Bière Amstel Blonde 65 Cl dans un cabaret	65	Centilitre(s)	3 500,0	3 500,0
673	Bière Amstel Bock 33 Cl au cabaret	33	Centilitre(s)	3 000,0	3 000,0
674	Bière Primus 72 Cl au cabaret	72	Centilitre(s)	2 500,0	2 500,0
675	Bière Primus 50 Cl (AKABAJU) au cabaret	50	Centilitre(s)	2 000,0	2 000,0
676	Vin de banane INSONGO au cabaret	75	Centilitre(s)	2 000,0	2 500,0
677	Vin de banane RUGOMBO/URWARWA au cabaret	75	Centilitre(s)	600,0	600,0
678	Vin rouge au cabaret (Drosty 375 ml)	375	Centilitre(s)	15 000,0	15 000,0
679	Vin blanc martini blanc (1l) au cabaret	1	Litre	4 000,0	4 000,0
680	(whisky J&B au cabaret	1	Litre	4 000,0	4 000,0
683	Heineken 33 cl au cabaret	33	Centilitre(s)	5 000,0	5 000,0
684	Bière NYONGERA 72 Cl dans cabaret	72	Centilitre(s)	1 700,0	1 700,0
685	Bière de sorgho	75	Centilitre(s)	800,0	800,0
<b>112 -Services d'hébergement</b>					
<b>1121 -Hôtels et services d'hébergement</b>					
688	Chambre dans un hôtel moyenne classe (lit simple)	1	Nuit(s)	15 000,0	15 000,0
689	Chambre dans un hôtel simple (sanitaire interne dans la chambre)	1	Nuit(s)	10 000,0	10 000,0
690	Chambre dans un hôtel simple (sanitaire externe de la chambre)	1	Nuit(s)	8 000,0	7 483,3

**PRIX A LA CONSOMMATION DES MENAGES DE MWARO: MOIS DE JANVIER 2025**

Province Mwaro					
N°	Produits	Qté	Unité	déc.-24	janv.-25
<b>12 - BIENS ET SERVICES DIVERS</b>					
<b>121 -Soins corporels</b>					
<b>1211 -Salons de coiffure et instituts de soins et de beauté</b>					
691	Coupe ordinaire pour homme, Avec tondeuse électrique	1	Service	1 500,0	1 355,4
692	Coupe ordinaire pour dame	1	Service	1 500,0	1 831,4
694	Coupe cheveux lisse pour dame	1	Service	1 732,1	2 616,6
695	Coiffure lisse simple et lavage	1	Service	6 000,0	6 000,0
696	Coiffure moderne et lavage	1	Service	10 000,0	10 000,0
697	Coiffure sans lavage	1	Service	7 000,0	7 000,0
698	Défrisage des cheveux (main d'œuvre seulement)	1	Service	10 000,0	10 000,0
700	Tresse natte	1	Service	17 000,0	17 000,0
701	Tresse mèches longues	1	Service	16 000,0	16 000,0
<b>1213 -Autres appareils électriques ou non et articles pour soins</b>					
702	Brosse à dent: White dent	1	Unité	1 000,0	1 000,0
703	Peigne à cheveux lisses en plastic	1	Unité	300,0	300,0
704	Peigne à cheveux naturels en plastic	1	Unité	647,6	654,0
705	Coupe à ongles	1	Unité	1 144,7	1 310,4
706	Lame de rasoir TATRA	1	Unité	456,2	464,2
707	Rasoir Bic	1	Unité	1 000,0	1 000,0
708	Pâte dentifrice Colgate (Herbal) 100ml	100	Millilitre(s)	1 500,0	1 500,0
709	Pâte dentifrice White dent 190g	190	Gr	6 795,5	7 000,0
714	Movit (lait 260ml)	260	Millilitre(s)	5 000,0	5 000,0
715	Familial savonor	200	Gr	2 909,1	3 372,0
716	Shaza savonor	150	Gr	2 500,0	2 500,0
717	Orissa savonor	100	Gr	2 000,0	2 000,0
718	Savon de toilette GIV	80	Gr	2 500,0	2 500,0
719	Savon de toilette Impérial	200	Gr	3 500,0	0,0
720	Savon de toilette FA	100	Gr	836,3	836,3
721	Savon médicinal local Muganga	85	Gr	1 682,9	1 846,3
722	Dettol importé (savon)	100	Gr	2 000,0	2 000,0
724	Vernis simple 18ml	18	Millilitre(s)	1 500,0	1 500,0
725	Rouge à lèvres	8	Gr	2 236,1	1 414,2
726	Papier hygiénique de bonne qualité (blanc)	1	Rouleau	1 500,0	1 259,9
727	Papier hygiénique de moyenne qualité (rose)	1	Rouleau	1 700,0	2 000,0
728	Couches jetables Pamper's pour bébé de 3 a 6 kilos	1	Unité	700,0	894,4
729	Poudre compact (fond de teint 17 gr)	17	Gr	2 000,0	1 698,4
730	Poudre blanc vestline	100	Gr	2 656,6	2 449,5
<b>123 -Effets personnels n.c.a</b>					
<b>1232 -Autres effets personnels</b>					
736	Valise à roulette	1	Unité	70 000,0	75 000,0
737	Valise simple	1	Unité	45 000,0	45 000,0
739	Parapluies droits	1	Unité	17 163,5	17 244,6
740	Parapluies pliants	1	Unité	19 327,7	20 000,0
741	Sac à main en similicuir	1	Unité	25 000,0	25 000,0

**PRIX A LA CONSOMMATION DES MENAGES DE MWARO: MOIS DE JANVIER 2025**

Province Mwaro					
N°	Produits	Qté	Unité	déc.-24	janv.-25
	<b>127 -Autres services n.c.a</b>				
	<b>1271 -Autres services n.c.a.</b>				
752	Frais de moulin manioc	1	Service	80,0	100,0
753	Frais de moulin maïs	1	Service	138,3	150,0
756	Frais d'établissement d'un extrait de naissance	1	Service	2 000,0	2 000,0
757	Frais d'établissement d'un extait de mariage	1	Service	2 000,0	2 000,0
758	Frais d'établissement d'Extrait d'acte de décès	1	Service	2 000,0	2 000,0
759	Frais d'établissement d'une attestation d'état civil	1	Service	1 500,0	1 500,0
760	Frais d'établissemnt d'une attestation résidence	1	Service	6 000,0	6 000,0
761	Frais d'établissement d'une attestation d'identité complète	1	Service	1 500,0	1 500,0
762	Frais d'établissement de Passeport	1	Service	235 000,0	235 000,0
763	Frais d'établissement d'un laissé passé pour l'EAC	1	Service	30 000,0	30 000,0
764	Frais d'établissement d'un laissé passé pour les Pays membres de la CEPGL	1	Service	18 000,0	18 000,0
765	Frais de délivrance de Carte Nationale d'Identité	1	Service	2 000,0	2 000,0

**PRIX A LA CONSOMMATION DES MENAGES DE NGOZI: MOIS DE JANVIER 2025**

Province Ngozi					
N°	Produits	Qté	Unité	déc.-24	janv.-25
<b>01 - ALIMENTATION ET BOISSONS NON ALCOOLISÉES</b>					
<b>011 -Produits alimentaires</b>					
<b>0111 - Pains et céréales</b>					
1	Riz blanc local à grains longs	1	Kg	4 388,4	4 355,9
2	Riz blanc local à grains courts	1	Kg	3 923,5	3 949,0
3	Riz blanc long grains importé de la Tanzanie	1	Kg	5 580,3	5 745,4
4	Riz blanc à grains longs importé de la tanzanie (sac de 25 kg) 1ère qualité	25	Kg	146 842,8	150 354,7
5	Maïs à grains blanc local BIO	1	Kg	2 506,8	2 665,4
6	Maïs à grains blanc local HYBRIDE	1	Kg	3 019,1	3 019,1
8	Sorgho rouge local non germé	1	Kg	4 412,5	4 775,7
9	Sorgho blanc local	1	Kg	3 825,9	4 052,7
10	Blé local	1	Kg	3 586,0	4 180,8
11	Eleusine local	1	Kg	3 749,8	4 242,6
12	Farine de maïs local	1	Kg	3 252,9	3 588,6
13	Farine de maïs blanche importé	1	Kg	4 325,3	5 000,0
14	Farine de blé local de production artisanale	1	Kg	5 565,5	6 000,0
15	Farine d'Eleusine local	1	Kg	4 915,8	6 000,0
16	Farine de sorgho non germé local	1	Kg	5 031,2	5 221,4
17	Macaroni importé	500	Gr	8 000,0	8 000,0
18	Spaghetti importé	500	Gr	4 000,0	5 031,4
19	Pain tomate local	300	Gr	2 190,0	2 093,7
20	Pain coupé simple local	300	Gr	2 419,5	2 975,5
21	Pain coupé double local	500	Gr	5 042,2	5 178,7
22	Pain non coupé local en forme de baguette (pain français)	150	Gr	673,9	1 935,8
23	Sandwich local	100	Gr	854,7	1 141,6
24	Pain brun (Pain ngano) local	500	Gr	9 776,5	9 776,5
25	Pain michette local	400	Gr	2 587,5	2 587,5
26	Beignets à base de farine de blé	50	Gr	458,4	511,5
27	Biscuits au chocolat importés	90	Gr	1 200,0	1 500,0
28	Petit cake emballé local	50	Gr	729,2	729,2
29	Pain plat (Chapati) local	50	Gr	443,8	471,4
<b>0112 - Viandes</b>					
30	Viande de boeuf avec os	1	Kg	23 096,2	23 748,0
31	Viande de bœuf sans os	1	Kg	27 620,7	26 738,5
32	Tripes de bœuf	1	Kg	15 549,0	16 863,0
33	Viande hâchée ordinaire	1	Kg	28 000,0	27 964,2
34	Viande de chèvre	1	Kg	21 242,2	21 242,2
35	Viande de porc sans os	1	Kg	7 000,0	7 000,0
37	Poulet local sur pied	1	Kg	20 080,3	18 759,6
38	Saucisse Pilipili	1	Kg	25 000,0	27 386,1
41	Boulettes ordinaires	1	Kg	26 962,0	27 183,0
<b>0113 -Poissons et Fruits de mer</b>					
45	Capitaine	1	Kg	26 986,0	26 986,0
49	Ndagala sec local	1	Kg	107 848,0	94 658,4
50	Ndagala sec importé	1	Kg	35 000,0	32 177,4
51	Mukeke sec et fumé	1	Kg	8 065,3	8 065,3

**PRIX A LA CONSOMMATION DES MENAGES DE NGOZI: MOIS DE JANVIER 2025**

Province Ngozi					
N°	Produits	Qté	Unité	déc.-24	janv.-25
52	Makayabu sec importé	1	Kg	6 829,8	6 829,8
53	Sardine à tomate	155	Gr	2 689,1	2 809,9
54	Sardine à huile	25	Gr	3 500,0	4 769,7
<b>0114 -Lait, fromage et œuf</b>					
55	Lait frais de vache local (Imfyufyu)	1	Litre	2 500,0	2 500,0
56	Lait frais en carton importé/ INYANGE	1	Litre	8 000,0	14 000,0
57	Lait frais en paquet Hiland importé	500	Millilitre(s)	4 242,6	4 160,2
58	Lait de vache local pasteurisé en bouteille en plastic	500	Millilitre(s)	2 500,0	2 500,0
59	Lait en poudre NIDO 400 gr	400	Gr	40 000,0	45 000,0
60	Lait en poudre SUPALAIT 400 gr	400	Gr	25 000,0	25 000,0
62	Yaourt naturel en pot en plastic	150	Gr	2 080,1	4 000,0
63	Crème fraîche	500	Gr	2 500,0	2 500,0
64	Fromage importé du Rwanda	1	Kg	22 000,0	24 000,0
65	Œuf local	1	Unité	1 072,4	1 136,5
66	Œuf industriel local	1	Unité	1 066,6	1 136,5
<b>0115 -Huiles et graisses</b>					
67	Huile de palme local raffiné	1	Litre	8 676,2	9 898,5
68	Huile de palme local non raffiné	1	Litre	5 699,9	6 287,3
69	Huile de coton GOLDEN	5	Litre	55 000,0	65 000,0
70	Huile COOKI (SAVONOR)	5	Litre	45 000,0	45 000,0
72	Margarine blue band Importé en pot en plastic	250	Gr	6 666,9	8 890,8
73	Huile d'olive importé	1	Litre	45 000,0	61 622,4
74	Huile de tournesol local	5	Litre	48 000,0	61 983,7
75	Huile de tournesol importé	5	Litre	50 000,0	60 000,0
<b>0116 - Fruits</b>					
77	Avocats local	1	Kg	1 152,5	1 773,8
78	Bananes mûres longues local	1	Kg	2 397,7	2 267,6
79	Bananes mûres courtes local	1	Kg	4 517,1	4 117,7
80	Ananas local	1	Kg	1 078,7	1 082,4
81	Oranges local	1	Kg	4 762,8	3 704,9
82	Citron local	1	Kg	12 180,6	8 482,0
84	Papayes local	1	Kg	1 654,3	1 572,3
85	Fruits de la passion (amabungo) local	1	Kg	12 056,6	10 292,4
86	Prunes de Japon (amatunda) local	1	Kg	6 480,6	6 127,5
87	Mangues ordinaire local (indundi)	1	Kg	1 033,5	1 026,9
88	Mangues greffé local	1	Kg	1 085,1	1 078,5
<b>0117 -Légumes</b>					
89	Oignons blanc local	1	Kg	3 504,8	2 984,0
90	Oignons rouge local	1	Kg	2 485,1	3 039,5
91	Tomates fraîches local	1	Kg	2 800,9	2 555,0
92	Conserve de Tomate (salsa) importé	70	Gr	1 232,4	1 391,0
93	Petites aubergines (Intore) local	1	Kg	2 163,8	2 169,9
94	Haricot vert (imikerera) local	1	Kg	6 345,9	5 736,5
95	Petit pois vert local	1	Kg	12 405,2	5 024,4
97	Poivron vert local	1	Kg	3 137,9	1 930,8
98	Ails frais local (non décortiqués)	1	Kg	24 455,7	23 349,9
99	Carottes local	1	Kg	3 397,4	3 228,9
100	Choux vert local	1	Kg	691,7	607,4

**PRIX A LA CONSOMMATION DES MENAGES DE NGOZI: MOIS DE JANVIER 2025**

<b>Province Ngozi</b>					
<b>N°</b>	<b>Produits</b>	<b>Qté</b>	<b>Unité</b>	<b>déc.-24</b>	<b>janv.-25</b>
101	Feuilles de manioc	1	Kg	1 053,9	923,3
102	Lengalenga	1	Kg	1 473,8	1 472,4
103	Poirreaux local	1	Kg	3 399,5	3 256,3
104	Epinard local	1	Kg	2 178,5	2 149,6
105	Feuilles de haricot (umukubi)	1	Kg	2 066,4	2 066,4
107	Arrachides décortiqués local	1	Kg	10 977,2	10 273,8
108	Arrachides grillés local	100	g	1 200,4	936,6
109	Farine d'arachide locale	1	Kg	12 977,5	12 684,0
110	Haricot sec de couleur blanche	1	Kg	3 584,8	3 741,7
111	Haricot sec de couleur jaune	1	Kg	5 602,2	5 637,2
112	Haricot sec de couleur rouge	1	Kg	3 523,5	3 694,0
113	Haricot sec graines mélangés	1	Kg	3 193,0	3 293,6
114	Petit pois sec local	1	Kg	13 000,0	11 992,4
115	Farine de soja locale	1	Kg	6 695,3	6 886,6
116	Pomme de terre de couleur mauve	1	Kg	2 297,9	1 570,0
117	Pomme de terre local couleur jaune (genre Ruhengeri)	1	Kg	2 506,2	1 760,5
119	Patate douce local	1	Kg	741,8	776,0
120	Banane douce (igisahira)	1	Kg	1 397,3	1 483,1
121	Colocase (ay'i Kizungu)	1	Kg	2 261,4	2 458,8
122	Manioc frais en tubercule	1	Kg	954,5	1 136,1
125	Farine de manioc sec IKIVUNDE	1	Kg	2 545,0	2 426,4
126	Farine de manioc sec INYANGE	1	Kg	1 729,7	1 975,2
	<b>0118 -Sucre, confiture, miel, chocolat et confiserie</b>				
129	Sucre blanc cristallisé local (SOSUMO)	1	Kg	7 717,4	6 386,9
130	Confiture de fraises importé	450	Gr	7 663,1	7 663,1
131	Miel local	1	Kg	12 657,7	14 325,7
132	Chocolat au lait	200	Gr	14 000,0	15 409,0
133	Bonbon	1	Unité	40,8	45,8
	<b>0119 -Produits alimentaires n.c.a</b>				
134	Sel de cuisine non emballé(non fin).	1	Kg	2 246,6	2 363,8
135	Sel de table emballé	600	Gr	9 000,0	10 000,0
136	Mayonnaise importé	470	Gr	26 646,8	28 150,1
137	Cube (maggi, jumbo, etc.)	4	Gr	200,0	228,9
138	Piment rouge frais (Mbuzi) local	1	Kg	8 680,2	10 607,3
139	Céleri local	1	Kg	6 529,8	5 641,4
140	Pilipili liquide local	340	Gr	1 800,0	3 000,0
141	Farine pour Bébé importé(Cérélac)	400	Gr	31 238,7	35 000,0
142	Lait en poudre pour bébé Guigoz	400	Gr	25 759,9	25 759,9
143	Lait en poudre pour bébé (NAN) (0 à 6 mois)	400	Gr	35 000,0	45 000,0
	<b>012 -Boissons non alcoolisées</b>				
	<b>0121 -Cafe, the et cacao</b>				
144	Café en paquet local	250	Gr	8 617,7	10 000,0
145	Café soluble instantané en boîte (NESCAFE)	250	Gr	33 750,0	33 750,0
146	Thé en paquet	200	Gr	4 000,0	3 500,0
	<b>0122 -Eaux minérales, boissons rafraichissantes, jus de fr</b>				
147	Jus d'orange en carton	1	Litre	5 000,0	5 000,0
148	Jus de fruits en carton (cocktail)	1	Litre	5 000,0	14 659,0

**PRIX A LA CONSOMMATION DES MENAGES DE NGOZI: MOIS DE JANVIER 2025**

<b>Province Ngozi</b>					
<b>N°</b>	<b>Produits</b>	<b>Qté</b>	<b>Unité</b>	<b>déc.-24</b>	<b>janv.-25</b>
149	Sirop de maracoudja Akezamutima	65	Centilitre(s)	5 000,0	7 829,7
150	Boisson gazeuse en bouteille en verre (coca cola, sprite, orange, citron)	30	Centilitre(s)	1 829,2	1 600,0
151	Eau minérale(1,5l) Kinju local	2	Litre	2 577,1	2 515,1
152	Eau minérale (500 ml) Kinju local	500	Millilitre(s)	1 311,4	1 443,4
153	Eau minérale gazeuse Aquavie (400ml) local	400	Millilitre(s)	1 065,9	1 281,0
<b>02 - BOISSONS ALCOOLISÉES, TABAC ET STUPÉFIANT</b>					
<b>021 -Boissons alcoolisees</b>					
<b>0211 -Spiritueux</b>					
154	Whisky J&B importé	1	Litre	85 000,0	85 000,0
<b>0212 -Vin et boissons fermentees</b>					
156	Vin de banane (isongo)	75	Centilitre(s)	1 515,7	1 500,0
157	Vin de banane Urugombo/Urwarwa	75	Centilitre(s)	1 000,0	1 000,0
158	Vin rouge Drosdy importé en bouteille en verre	375	Millilitre(s)	16 000,0	24 000,0
159	Vin de messe importé	75	Centilitre(s)	27 355,6	27 355,6
160	Vin blanc Martini importé	75	Centilitre(s)	45 000,0	45 000,0
<b>0213 -Biere</b>					
161	Amstel blonde(65cl) local	65	Centilitre(s)	3 825,9	3 500,0
162	Amstel Bock(33cl) local	33	Centilitre(s)	2 931,8	2 800,0
163	Primus(72cl) local	72	Centilitre(s)	2 500,0	2 500,0
165	Heineken (33cl) importé	33	Centilitre(s)	12 000,0	15 000,0
<b>022 -Tabacs</b>					
<b>0221 -Tabacs</b>					
167	Supermatch local	1	cigarettes	75,0	75,0
168	Yes local	1	cigarettes	100,0	100,0
169	Feuilles de tabac (turumbombeke)	100	Gr	1 359,7	1 307,3
<b>03 - ARTICLES D'HABILLEMENT ET CHAUSSURES</b>					
<b>031 -Articles d'habillement</b>					
<b>0311 -Tissus d'habillement</b>					
170	Popeline (1ère qualité)	1	mètre	6 162,2	6 603,9
171	Tissus pour costume	1	mètre	20 000,0	20 000,0
172	Tissus pour uniforme scolaire	1	mètre	18 000,0	19 000,0
173	Ikanga	5	yards	11 976,9	11 976,9
174	Igitenge Demi hollandais	6	yards	84 901,8	87 464,3
175	Igitenge AFRITEX	6	yards	35 663,5	36 986,5
176	Basin moins riche	6	yards	45 000,0	45 000,0
177	Voile en nylon importé (Imvutano)	1	Ensemble	94 912,2	98 304,8
<b>0312 -Vetements</b>					
178	Pantalon neuf importé pour homme	1	Unité	39 730,9	37 468,9
179	Pantalon friperie importé pour homme	1	Unité	17 411,0	17 411,0
180	Chemise de ville longues manches neuve pour homme	1	Unité	35 000,0	35 000,0
181	Chemise de ville courtes manches neuve pour homme	1	Unité	35 000,0	35 000,0



**PRIX A LA CONSOMMATION DES MENAGES DE NGOZI: MOIS DE JANVIER 2025**

Province Ngozi					
N°	Produits	Qté	Unité	déc.-24	janv.-25
182	Chemise de ville longues manches fripperie pour homme	1	Unité	9 253,5	9 968,5
183	Chemise de ville courtes manches fripperie pour homme	1	Unité	8 313,2	9 076,9
184	Costume pour homme	1	Ensemble	173 270,0	170 000,0
185	Tee-shirts fripperie pour homme	1	Unité	4 663,9	4 663,9
186	Capitula (culotte) fripperie pour homme	1	Unité	14 203,9	13 991,7
187	Slip neuf Homme en coton avec ceinture élastique	1	Unité	3 464,1	4 242,6
188	Slip neuf Homme en coton sans ceinture	1	Unité	2 738,6	3 387,9
189	Singlet neuf pour homme	1	Unité	7 694,2	7 453,6
190	Singlet friperie pour homme	1	Unité	2 892,6	2 892,6
191	Chaussettes neuf pour homme	1	paire	2 000,0	2 075,8
192	Chaussettes friperie pour homme	1	paire	1 500,0	1 682,9
193	Jupe neuve pour femme	1	Unité	25 000,0	25 000,0
194	Jupe friperie pour femme	1	Unité	11 092,9	12 164,4
195	Robe neuve pour femme	1	Unité	65 565,5	64 807,4
196	Ensemble femme	1	Ensemble	87 117,5	84 852,8
197	Blouse importée neuf pour femme	1	Unité	21 447,9	20 641,8
198	Chemise friperie pour femme	1	Unité	6 839,9	8 434,3
199	Pantalon neuf pour femme	1	Unité	33 161,5	32 907,1
200	Pantalon friperie pour femme	1	Unité	11 887,8	12 164,4
201	Slip neuf en coton pour dame	1	Unité	3 103,7	3 365,9
202	Slip friperie en coton pour dame	1	Unité	2 320,8	2 620,7
203	Soutien gorge ordinaire neuf	1	Unité	5 371,5	4 036,7
204	Soutien gorge ordinaire friperie	1	Unité	2 000,0	2 620,7
205	Sous jupe	1	Unité	5 313,3	4 000,0
206	Collants neuf	1	Unité	11 183,8	10 226,0
207	Collants fripperie	1	Unité	5 546,7	6 460,0
208	Robe neuve pour un enfant de 5 ans	1	Unité	48 274,5	41 601,7
209	Robe fripperie pour un enfant de 5 ans	1	Unité	5 799,5	6 064,2
210	Culotte friperie pour enfant de 6 à 12 ans	1	Unité	4 308,9	4 439,5
211	Tricot fripperie pour enfant de 6 à 12 ans	1	Unité	5 036,3	5 885,7
212	Ensemble jupe et chemise pour fille de 6 à 12 ans	1	Ensemble	46 608,5	41 601,7
213	Ensemble culotte et chemise pour garçon de 6 à 12 ans	1	Ensemble	53 280,1	45 000,0
214	Tee-shirts fripperie pour enfant de 6 à 12 ans	1	Unité	2 550,8	2 630,7
215	Chemise friperie pour enfant de 6 à 12 ans	1	Unité	4 308,9	6 073,2
216	Pantalon friperie pour enfant de 6 à 12 ans	1	Unité	4 439,5	4 641,6
217	Jupe friperie pour enfant de 6 à 12 ans	1	Unité	3 476,0	4 000,0
218	Grenouillère friperie pour bébé de 0 à 2 ans	1	Unité	2 154,4	2 823,1
219	Slip neuf pour garçon de 6 à 12 ans	1	Unité	1 768,0	1 628,5
220	Slip neuf pour fille de 6 à 12 ans	1	Unité	1 500,0	1 348,0

**PRIX A LA CONSOMMATION DES MENAGES DE NGOZI: MOIS DE JANVIER 2025**

Province Ngozi					
N°	Produits	Qté	Unité	déc.-24	janv.-25
221	Chaussettes friperie pour enfant de 6 à 12 ans	1	paire	1 500,0	1 500,0
222	Linges blanc en coton	12	Unité	51 614,0	56 618,6
223	Couverture importée pour bébé	1	Unité	63 163,6	43 267,5
224	Flanelle (Ikigoma)	1	Unité	15 000,0	15 639,1
225	Couvre-bébé ordinaire importé	1	Unité	53 132,9	34 760,3
226	Vêtements de sport pour homme, jogging	1	Ensemble	91 636,7	91 457,7
227	Vêtements de sport neuf pour homme, shorts et tricot	1	Ensemble	38 438,7	40 000,0
228	Vêtements de sport friperie pour homme, shorts et tricot	1	Ensemble	42 426,4	45 000,0
229	Ensemble Chemise et culotte/jupe kaki (7 à 9 ans)	1	Ensemble	20 000,0	20 000,0
230	Chemise blanche courte manche (7 à 9 ans)	1	Unité	10 000,0	10 000,0
232	Jupe bleu (7à 9 ans)	1	Unité	7 000,0	7 000,0
233	Chemise blanche courte manche (13 à 15ans)	1	Unité	10 000,0	10 000,0
234	Pantalon bleu (13 à 15 ans)	1	Unité	20 000,0	20 000,0
235	Ensemble Chemise blanche et pantalon bleu (13 à 15 ans)	1	Ensemble	30 000,0	30 000,0
236	Jupe bleu (13 à 15 ans)	1	Unité	15 000,0	15 000,0
237	Ensemble Chemise blanche et jupe bleu (13 à 15 ans)	1	Ensemble	25 000,0	25 000,0
<b>0313 -Autres articles vestimentaires et accessoires d'habil</b>					
238	Cravates neufs en polyester	1	Unité	6 057,3	6 480,7
239	Ceinture neuf en similicuir	1	Unité	7 937,3	8 137,2
241	Fils à tricoter	1	Rouleau	3 000,0	3 000,0
242	Foulards de tête en nylon plissé pour femmes (Igitambara)	1	Unité	5 484,8	5 000,0
<b>0314 -Confection, nettoyage, réparation et location d'habit</b>					
243	Confection de chemise pour homme	1	service	9 587,3	9 587,3
244	Confection de costume pour homme	1	service	60 247,9	60 247,9
245	Réparation d'une chemise pour homme (col)	1	service	1 000,0	1 000,0
246	Confection ensemble pagne pour femme	1	service	15 157,2	15 157,2
247	Confection tenue locale pour femme (Igitenge)	1	service	1 933,2	2 141,1
248	Confection tenue locale pour femme(Imvutano)	1	service	3 623,9	3 465,7
249	Réparation d'une blouse (diminution ou augmentation)	1	service	2 000,0	2 000,0
250	Confection d'un costume garçon de 6 à 12 ans	1	service	27 130,9	30 862,5
251	Pressing de costume pour homme	1	service	5 000,0	5 593,4
252	Pressing de boubou pour femme	1	service	5 000,0	4 641,6
253	Pressing de voile (Imvutano)	1	service	4 000,0	3 634,2
254	Pressing de robe de cérémonie	1	service	5 000,0	5 000,0

**PRIX A LA CONSOMMATION DES MENAGES DE NGOZI: MOIS DE JANVIER 2025**

<b>Province Ngozi</b>					
<b>N°</b>	<b>Produits</b>	<b>Qté</b>	<b>Unité</b>	<b>déc.-24</b>	<b>janv.-25</b>
255	Location de voile (imvutano)	1	Ensemble	5 000,0	5 000,0
256	Location d'une blouse pour voile	1	Unité	2 000,0	2 000,0
257	Location d'une robe de mariage	1	Unité	88 301,5	96 548,9
<b>032 -Chaussures</b>					
<b>0321 -Chaussures diverses</b>					
258	Chaussures synthétique homme (non cuir)	1	paire	84 901,8	84 926,4
259	Chaussures en cuir fripperie pour Hommes	1	paire	38 684,9	41 156,6
260	Sandale neuf en simlicuir pour homme	1	paire	35 846,3	34 334,6
261	Sandale d'occasion en cuir pour homme	1	paire	58 284,8	53 280,1
262	Sandales en plastic (Yeboyebo) pour adulte	1	paire	10 954,5	12 000,0
263	Chaussures lkambambiri	1	paire	10 000,0	10 000,0
264	Basket pour homme (friperie)	1	paire	42 128,7	38 534,7
265	Sandale neuf pour femme	1	paire	18 400,5	21 867,2
266	Sandale d'occasion pour femme occasion	1	paire	33 247,0	31 581,8
268	Chaussures de sortie neuf en similcuir pour femme	1	paire	43 777,1	38 823,4
270	Chaussures synthétique neuf pour garçon de 6 à 12 ans	1	paire	43 568,8	40 000,0
271	Chaussures fripperie en cuir pour garçon de 6 à 12 ans	1	paire	23 761,8	23 761,8
272	Basket friperie pour enfant de 6 à 12 ans	1	paire	23 028,9	21 147,4
273	Chaussures neuf en similcuir pour fille 6 à 12 ans	1	paire	19 792,6	22 360,7
<b>0322 -Coordonnerie</b>					
275	Renforcement de semelle+talon pour homme	1	service	3 464,1	3 464,1
276	Remplacement du semelle+talon pour homme	1	service	3 912,0	2 766,2
277	Renforcement de semelle pour femme	1	service	2 000,0	2 000,0
<b>04 - LOGEMENT, EAU, ÉLECTRICITÉ, GAZ ET AUTRES CO</b>					
<b>041 -Loyers effectifs</b>					
<b>0411 -Loyers effectivement payés par les locataires</b>					
278	Loyer d'un logement à 2 Pièces (chambre et salon) Catégorie 1	1	Mois	37 416,6	50 914,6
280	Loyer d'un logement à 2 pièces (chambre et salon) Catégorie 3	1	Mois	56 462,2	56 462,2
283	Loyer d'un logement à 3 Pièces (2 chambres et salon) Catégorie 1	1	Mois	50 000,0	50 000,0
284	Loyer d'un logement à 3 Pièces (2 chambres et salon) Catégorie 2	1	Mois	70 000,0	70 000,0
288	Loyer d'un logement 4 Pièces (3 chambres et salon): Catégorie 2	1	Mois	124 933,3	124 933,3

**PRIX A LA CONSOMMATION DES MENAGES DE NGOZI: MOIS DE JANVIER 2025**

<b>Province Ngozi</b>					
<b>N°</b>	<b>Produits</b>	<b>Qté</b>	<b>Unité</b>	<b>déc.-24</b>	<b>janv.-25</b>
289	Loyer d'un logement 4 Pièces (3 chambres et salon): Catégorie 3	1	Mois	172 130,1	199 869,6
291	Loyer d'une Villa moderne	1	Mois	450 000,0	450 000,0
<b>043 -Entretien et reparation des logements</b>					
<b>0431 -Matériaux pour travaux d'entretien et de réparation c</b>					
292	Ciment local BUSECO	50	Kg	64 690,7	61 328,8
293	Ciment importé de la Tanzanie (SIMBA BORA)	50	Kg	76 495,1	76 000,0
295	Tôle ondulée locale	1	Unité	47 000,0	47 493,8
297	Brique claustra	1	Unité	1 000,0	2 500,0
298	Brique cuite	1	Unité	45,0	89,5
300	Carreaux	1	m2	76 048,7	76 048,7
301	Peintures à huile (BASCO)	4	Litre	80 000,0	60 493,9
302	Peinture à eau (BASCO)	4	Litre	34 399,8	30 000,0
303	Fer à béton	1	longueur	35 000,0	32 172,4
304	Planche en eucalyptus	1	Unité	15 000,0	10 000,0
305	Madrier en eucalyptus	1	Unité	12 000,0	12 000,0
306	Enduits	1	Litre	2 143,9	2 143,9
307	Tuyau petite dimension 1/2	1	Rouleau	15 162,2	15 162,2
308	Robinet de ravabo	1	Unité	20 000,0	32 403,7
309	Robinet 1/2 (SANWA)	1	Unité	12 324,5	25 000,0
310	Mastic (Bois et fer)	1	Kg	12 000,0	12 000,0
311	Main d'œuvre pour petits travaux de maçonnerie (maçon)	1	Jour	16 000,0	20 000,0
312	Main d'œuvre pour petits travaux de maçonnerie (aide-maçon)	1	Jour	10 000,0	11 224,6
313	Main d'œuvre pour réparation courante de problème de plomberie (Remplacement de vanne)	1	service	20 000,0	10 000,0
314	Main d'œuvre pour renouvellement de peinture	1	Unité	20 000,0	20 000,0
315	Main d'œuvre pour réparation courante de panne d'électricité (remplacement d'une prise)	1	service	10 000,0	10 000,0
316	Main d'œuvre pour le remplacement d'une serrure	1	service	10 000,0	10 000,0
<b>044 -Alimentation en eau et services divers lié au logement</b>					
<b>0441 -Alimentation en eau</b>					
321	Eau achetée de 20 l	20	Litre	50,0	50,0
<b>045 -Electricite, gaz et autres combustibles</b>					
<b>0451 -Electricité</b>					
325	Consommation d' électricité 1ère tranche (0 à 50 kwh)	1	kwh	82,0	82,0
326	Consommation d' électricité 2ème tranche (51 à 100 kwh)	1	kwh	290,0	290,0
327	Consommation d' électricité 3ème tranche (151 kwh et plus )	1	kwh	546,0	546,0

<b>Province Ngozi</b>					
<b>N°</b>	<b>Produits</b>	<b>Qté</b>	<b>Unité</b>	<b>déc.-24</b>	<b>janv.-25</b>
	<b>0453 -Combustibles</b>				
335	Charbon de bois au détail	1	Kg	1 852,3	2 057,8
336	Charbon de bois (demi sac)	1	demi-sac	36 469,2	35 000,0
	<b>05 - MEUBLES, ARTICLES DE MÉNAGES ET ENTRETIEN C</b>				
	<b>051 -Meubles , articles d'ameublement, tapis et autres revê</b>				
	<b>0511 -Meubles et articles d'ameublements</b>				
339	Chaise en bois eucalyptus	1	Unité	20 000,0	22 360,7
340	Salon (Canapés, Divans) en Velour	1	Ensemble	2 000 000,0	2 000 000,0
341	Salon en bois eucalyptus	1	Ensemble	346 410,2	360 281,1
342	Salle à manger en bois eucalyptus	1	Ensemble	250 000,0	265 664,6
343	Armoire/ dressoir en eucalyptus	1	Unité	396 862,7	375 219,7
344	Table en bois en eucalyptus	1	Unité	28 830,1	33 541,0
345	Matelas en mousse (Exim) 1.40 x 1.90 x 0.15 m	1	Unité	450 000,0	365 930,6
346	Matelas en mousse (Exim) 1.60 x 1.90 x 0.15 m	1	Unité	500 000,0	400 000,0
347	Matelas en mousse (Dodoma) 1.40 x 1.90 x 0.15 m	1	Unité	373 212,8	409 811,9
348	Matelas en mousse (Dodoma) 1.60 x 1.90 x 0.15 m	1	Unité	413 224,6	454 374,3
349	Lit simple 1.40 x 1.90 m modèle ordinaire en eucalyptus	1	Unité	127 748,7	136 747,9
350	Lit simple 1.60 x 1.90 m modèle ordinaire en eucalyptus	1	Unité	132 957,1	140 712,5
351	Armoire de chambre/ Garde robe	1	Unité	239 046,4	236 643,2
	<b>0512 -Tapis et autres revêtement de sol</b>				
352	Tapis en soie 2,90 m	3	mètre	250 000,0	250 000,0
354	Natte (ikirago)	1	Unité	15 000,0	15 000,0
	<b>052 -Articles de ménage en textiles</b>				
	<b>0521 -Articles de ménage en textiles</b>				
355	Draps de lit simple (1,60x2)	1	paire	68 292,0	67 453,7
356	Draps de lit double (1,80x2)	1	paire	91 636,7	82 462,1
357	Couverture pour adulte importé (150 x 190) cm (genre zamu)	1	Unité	23 207,9	25 000,0
358	Couvre lits neuf	1	Unité	116 569,5	90 000,0
359	Essuie-mains en coton (1.40 x 0.70) m importé (grandes dimensions)	1	Unité	38 258,6	25 000,0
360	Essuie-mains en mélange coton polystère (1.40 x 0.70) m importé (grandes dimensions)	1	Unité	20 953,8	15 000,0
361	Nappes de table (complet)	1	Ensemble	129 935,9	140 000,0
362	Serviette en tissu pour vaisselle	1	Unité	4 000,0	4 000,0
	<b>053 -Appareils électroménagers</b>				
	<b>0531 -Appareil électroménager, menager et reparation</b>				
367	Cuisinière à charbon en argile	1	Unité	2 500,0	2 500,0

Province Ngozi					
N°	Produits	Qté	Unité	déc.-24	janv.-25
<b>054 -Verrerie, vaisselle et ustensiles de menage</b>					
<b>0541 - Verrerie, vaisselle et ustensiles de menage</b>					
370	Assiette creuse en faïence 25 cm	1	Unité	2 823,1	3 324,7
371	Assiette creuse en plastic 22 cm	1	Unité	1 200,0	1 200,0
372	Assiette creuse en métal 22 cm	1	Unité	1 500,0	1 500,0
373	Soupière/Bol avec couvercle 18 cm en métal importé	1	Unité	4 000,0	4 000,0
374	Soupière/Bol avec couvercle 18 cm en plastic	1	Unité	3 313,3	3 158,2
375	Cuillère à café	1	Unité	500,0	559,3
376	Cuillère à soupe	1	Unité	815,2	728,9
377	Louche	1	Unité	3 960,4	4 110,5
378	Couteaux pour ménage importé	1	Unité	2 236,1	2 236,1
379	Verre à boire coupe	1	Unité	4 472,1	4 472,1
380	Verre à boire droit	1	Unité	3 464,1	3 464,1
381	Gobelet en plastique (Mironko)	1	Unité	1 338,9	1 224,7
382	Fourchette	1	Unité	751,4	728,9
383	Tasse	1	Unité	5 000,0	5 000,0
384	Casserole de cuisine (Isafuriya) de 26 cm de diamètre	1	Unité	25 771,3	25 771,3
385	Poêle	1	Unité	15 968,7	15 476,8
386	Seau en plastic avec couvercle 20 l	1	Unité	20 000,0	20 000,0
387	Bassin (45 cm de diamètre) importé	1	Unité	10 247,0	10 247,0
388	Thermos 1l	1	Unité	17 320,5	17 320,5
389	Fers à repasser électrique	1	Unité	90 000,0	94 868,3
390	Fer à repasser non électrique	1	Unité	40 000,0	45 000,0
<b>055 -Outillage et autre matériel pour la maison et le jardin</b>					
<b>0551 -Outillage, matériel et accessoires divers</b>					
391	Piles torche Tiger	1	paire	2 616,6	2 866,3
392	Piles Torche panasonic	1	paire	2 200,0	2 200,0
394	Houe	1	Unité	14 859,9	14 859,9
395	Ampoule à incandescence	1	Unité	1 000,0	1 000,0
396	Ampoule économique (5 W)	1	Unité	5 000,0	5 000,0
397	Tube fluorescent	1	Unité	10 000,0	10 000,0
398	Prise	1	Unité	2 603,1	2 687,5
399	Coupe coupe	1	Unité	7 483,3	7 000,0
400	Hâche locale	1	Unité	10 000,0	10 000,0
401	Hâche importée	1	Unité	11 165,4	11 165,4
<b>056 -Biens et services liés à l'entretien courant du foyer</b>					
<b>0561 -Articles de ménage non durables</b>					
402	Savons de ménage GIFURANGUWO blanc	100	Gr	737,6	659,8
403	Savons en poudre non emballé blanc (puff)	1	Kg	5 623,4	5 000,0
404	Savons en poudre non emballé bleu (Toss)	1	Kg	7 000,0	8 000,0
405	Savons en poudre non emballé bleu (Type Géntal)	1	Kg	6 839,9	8 000,0

**PRIX A LA CONSOMMATION DES MENAGES DE NGOZI: MOIS DE JANVIER 2025**

Province Ngozi					
N°	Produits	Qté	Unité	déc.-24	janv.-25
406	Savons de ménage liquide local pour la vaisselle	5	Litre	23 643,5	25 000,0
407	Savons de ménage liquide importé (Ajax)	5	Litre	20 000,0	20 000,0
408	Briquet	1	Unité	500,0	593,6
409	Allumette importée	1	Boîte	149,7	168,3
410	Bougie locale	1	Unité	1 260,7	1 224,7
411	Bougie importée	1	Unité	1 000,0	1 000,0
412	Cirage liquide Crown	100	Millilitre(s)	3 030,0	2 958,0
413	Cirage solide LUDE	40	Gr	2 774,5	2 809,9
414	Cirage solide KIWI	32	Gr	3 973,1	3 968,6
415	Brosse pour chaussures	1	Unité	1 768,0	1 732,1
416	Râclette	1	Unité	7 000,0	7 000,0
417	Brosse pour entretien maison	1	Unité	6 540,5	6 185,4
418	Balai à tige en bois	1	Unité	7 737,3	7 318,6
419	Balais à tige de palmier	1	Unité	914,6	894,4
<b>0562 -Services domestiques et services menagers</b>					
420	Salaires d'un groom logé sur place	1	mois	17 544,1	17 544,1
421	Salaires d'une bonne logé sur place	1	mois	15 639,1	15 639,1
422	Salaires d'un gardien logé sur place	1	mois	20 000,0	20 000,0
423	Location des chaises en plastique	1	service	500,0	500,0
<b>06 - SANTE</b>					
<b>61-Produits, appareils et matériels médicaux</b>					
<b>0611 -Produits, appareils et matériels médicaux</b>					
426	Acide acétylsalicylique comprimé 500mg	1	Comprimé	500,0	500,0
427	Albédazole	1	Comprimé	1 500,0	1 500,0
428	Métronidazole comprimé	1	Comprimé	5 913,6	6 000,0
429	Mébendazole	1	Comprimé	944,2	1 132,9
430	Prufene	1	Comprimé	1 400,0	1 400,0
431	Ibuprofène	1	Comprimé	2 000,0	1 888,2
432	Paracetamol	1	Comprimé	1 000,0	1 000,0
433	Efferalgan	1	Comprimé	7 740,2	7 897,4
434	Quinine:comprimé	1	Comprimé	8 466,3	8 449,6
435	Amoxiciline	1	Comprimé	3 500,0	3 500,0
437	Diclofénac	1	Comprimé	7 500,0	9 257,7
438	Glycérine	1	Comprimé	1 300,0	1 300,0
440	Eau physiologique	1	Pièce	2 000,0	2 000,0
441	Compresse stérile 10x10 cm	1	Pièce	5 000,0	5 000,0
442	Sparadrap 5x7,5cm	1	Pièce	5 000,0	5 000,0
443	Sparadrap 5x5cm	1	Pièce	3 324,7	3 322,7
444	Alcool iodé	1	Pièce	2 689,1	2 689,1
445	Termomètre numérique	1	Pièce	9 000,0	9 000,0
<b>062 -Services ambulatoires</b>					
<b>0621 -Services médicaux et dentaires</b>					
448	Consultation Généraliste en milieu public	1	Service	3 500,0	5 000,0
449	Consultation Généraliste en milieu privé	1	Service	2 449,5	3 464,1
451	Consultation d'un médecin spécialiste dans une clinique publique	1	Service	6 000,0	6 000,0

**PRIX A LA CONSOMMATION DES MENAGES DE NGOZI: MOIS DE JANVIER 2025**

<b>Province Ngozi</b>					
<b>N°</b>	<b>Produits</b>	<b>Qté</b>	<b>Unité</b>	<b>déc.-24</b>	<b>janv.-25</b>
<b>0623 -Services paramedicaux</b>					
454	Examen de selle (Clinique publique)	1	Service	1 750,0	2 250,0
455	Examen de selle (Clinique privée)	1	Service	1 732,1	3 000,0
456	Examen de sang NFS (Clinique publique)	1	Service	5 280,0	14 600,0
457	Examen de sang NFS (Clinique privée)	1	Service	10 954,5	13 416,4
458	Radiographie d'un thorax (Clinique publique)	1	Service	8 700,0	15 000,0
459	Echographie (hôpital public)	1	Service	10 000,0	10 000,0
461	Echographie (Clinique privée)	1	Service	16 431,7	15 000,0
462	Examen d'urine (Clinique publique)	1	Service	2 500,0	4 500,0
463	Examen d'urine (Clinique privée)	1	Service	3 873,0	4 472,1
465	Etablissement d'une fiche(Clinique publique)	1	Service	1 000,0	2 000,0
<b>0623 -Services hospitaliers</b>					
467	Hospitalisation dans un hôpital public (salle commune)	1	Service	2 000,0	3 000,0
468	Hospitalisation dans une clinique public (chambre individuelle)	1	Service	10 000,0	10 000,0
469	Hospitalisation dans une clinique privée (chambre individuelle)	1	Service	8 000,0	10 954,5
471	Etablissement d'une fiche d'hospitalisation (Clinique privée)	1	Service	1 000,0	1 000,0
<b>07 - TRANSPORTS</b>					
<b>071 -Achat de véhicules</b>					
<b>0712 -Cycle et motocycle et vehicules a traction animale</b>					
478	Moto TVS 110	1	Unité	7 300 000,0	8 300 000,0
<b>072 -Dépenses d'utilisation des véhicules</b>					
<b>0721 -Pièces de rechange et accessoires</b>					
480	Pneu YANA 750x16 JS 14 PLY	1	Unité	306 523,8	313 049,5
481	Pneu Yana 750x15 12 PLY	1	Unité	315 492,4	315 492,4
484	Pneu pour vélo à bagage	1	Unité	38 987,2	45 000,0
485	Pneu arrière pour moto TVS	1	Unité	150 000,0	189 736,7
486	Chambre à air R14 (voiture)	1	Unité	28 982,8	22 360,7
487	Chambre à air pour vélo à bagage	1	Unité	12 000,0	12 000,0
488	Chambre à air pour moto TVS	1	Unité	16 000,0	16 970,6
491	Batterie Varta 12 V 45 AH 210A	1	Unité	180 000,0	180 000,0
<b>0722 -Carburants et lubrifiants</b>					
495	Essence	1	Litre	4 038,0	4 038,0
496	Gas-oil	1	Litre	3 938,0	3 938,0
497	Huile moteur pour véhicule Diesel	1	Litre	24 662,1	25 000,0
498	Huile moteur pour véhicule à essence	1	Litre	25 164,0	25 595,3
499	Huile de frein	1	Litre	25 000,0	25 000,0
<b>0723 -Entretien et réparations de véhicules particuliers</b>					
500	Lavage voiture	1	Service	5 000,0	5 000,0
501	Lavage d'une Jeep 4X4	1	Service	6 000,0	6 000,0
502	Collage de pneu automobile (un seul trou)	1	Service	10 000,0	10 000,0



<b>Province Ngozi</b>					
<b>N°</b>	<b>Produits</b>	<b>Qté</b>	<b>Unité</b>	<b>déc.-24</b>	<b>janv.-25</b>
503	Collage de pneu pour moto	1	Service	7 000,0	6 000,0
504	Vidange	1	Service	10 000,0	5 000,0
505	Remplacement de plaquettes de freins	1	Service	17 320,5	15 000,0
<b>0724 -Services divers relatifs aux véhicules personnels</b>					
508	Leçon auto-école: théorie	1	Service	30 000,0	30 000,0
509	Leçon auto-école: pratique	1	Service	15 000,0	15 000,0
<b>073 -Services de transport</b>					
<b>0732 -Transport routier de passagers</b>					
513	Taxi-moto: petite course itinéraire libre	1	Service	1 500,0	2 000,0
514	Taxi - vélo: petite course itinéraire libre,	1	Service	500,0	500,0
516	Transport de passager de la province vers Bujumbura Mairie	1	Billet	12 000,0	12 000,0
<b>0736 -Autres types de transports et services de transport</b>					
526	Location de véhicule avec chauffeur voiture (TI)	1	Jour	89 442,7	80 000,0
527	Location de véhicule avec chauffeur jeep (PRADO)	1	Jour	200 000,0	200 000,0
<b>08 - COMMUNICATION</b>					
<b>081 -Communication</b>					
<b>0812 -Matériel de téléphonie et de télécopie</b>					
535	Téléphone mobile ITEL	1	Unité	60 000,0	60 000,0
536	Téléphone mobile TECHNO (Android)	1	Unité	500 000,0	550 000,0
<b>09 - LOISIRS ET CULTURES</b>					
<b>091 -Matériel audiovisuel, photographique et de traitement</b>					
<b>0911 -Appareils de réception, d'enregistrement et de repro</b>					
580	Radio simple	1	Unité	35 000,0	35 000,0
581	SABUFA (Sonny)	1	Unité	180 000,0	265 664,6
588	Lecteur DVD	1	Unité	80 000,0	80 000,0
<b>0913 -Matériel de traitement de l'information et supports d</b>					
589	Calculatrice scientifique CASIO	1	Unité	15 000,0	15 000,0
590	Calculatrice commerciale	1	Unité	10 000,0	10 000,0
599	Clé USB (flash disk 4 GB)	1	Unité	20 000,0	20 000,0
600	Carte Mémoire (2 GB)	1	Unité	10 954,5	13 924,8
<b>093 -Autres articles et matériel de loisirs, de jardinage et ar</b>					
<b>0931 -Jeux et jouets, passe-temps et articles de sport et di</b>					
601	Voiture (jouet	1	Unité	8 000,0	8 000,0
603	Ballon en plastique pour enfant	1	Unité	2 000,0	2 000,0
<b>0933 -Produits pour jardins, plantes et fleurs, animaux de c</b>					
604	Engrais chimique - NPK	1	Kg	2 300,0	2 300,0
605	Engrais chimique - Urée	1	Kg	2 300,0	2 300,0
606	Engrais chimique - DAP	1	Kg	2 500,0	2 500,0
608	Vaccination et traitement des animaux (contre la rage)	1	Service	5 000,0	5 000,0

Province Ngozi					
N°	Produits	Qté	Unité	déc.-24	janv.-25
<b>094 -Services récréatifs et culturels</b>					
<b>0941 -Services récréatifs et sportifs et services culturels</b>					
611	Services de photographe (développement, tirage) série de 8 photos passeport	1	Photos	5 583,6	5 175,3
612	Services de photographe (développement, tirage) série de 2 photos carte postal en couleur	1	Photos	2 378,4	2 000,0
613	Album pour photo grand format 200 pages,	1	Unité	8 000,0	8 000,0
614	Album pour photo petit format à 24 pages;at	1	Unité	5 000,0	5 000,0
616	Droit d'entrée au Stade de football: Championnat local (Pourtour)	1	Billet	3 000,0	3 000,0
617	Admission à la piscine (une séance)	1	Billet	10 000,0	10 000,0
<b>095 -Journaux, livres et articles de papeterie</b>					
<b>0954 -Papeterie et matériel de dessin et imprimés divers</b>					
623	Cahier de 48 feuilles quadrillé	1	Unité	1 300,0	1 345,8
624	Cahier de 60 feuilles quadrillé	1	Unité	1 624,4	1 697,1
625	Cahier de 100 feuilles quadrillé	1	Unité	2 114,7	2 449,5
626	Stylos à bille	1	Unité	1 000,0	1 000,0
627	Registre quadrillé	1	Unité	12 000,0	12 000,0
628	Reliure avec carton simple	1	Unité	3 000,0	3 000,0
629	Reliure avec carton et transparent	1	Unité	3 000,0	3 000,0
630	Rame de papier double A	1	Paquet	25 000,0	25 000,0
631	Enveloppes sac A4	1	Unité	659,8	659,8
632	Enveloppes par avion petite dimension	1	Unité	200,0	200,0
633	Crayons HB	1	Unité	500,0	500,0
634	Late en plastic transparent	1	Unité	1 500,0	1 500,0
635	Boîte mathématique	1	Boîte	3 093,9	3 190,8
636	Boîte de couleur petit format	1	Boîte	3 000,0	3 000,0
<b>10 - ENSEIGNEMENT</b>					
<b>101 -Enseignement pré-élémentaire et primaire</b>					
<b>1011 -Enseignement pré-élémentaire et primaire</b>					
640	Frais de scolarité jardin d' enfants ou maternelle privée	1	Trimestre;	49 749,4	45 000,0
641	Frais de scolarité dans une école primaire privée	1	Trimestre;	62 450,0	62 450,0
<b>102 -Enseignement secondaire</b>					
<b>1021 -Enseignement secondaire</b>					
643	Frais de scolarité dans une école secondaire privée	1	Trimestre;	70 285,1	72 938,3
644	Frais de renforcement des élèves d'enseignement secondaire	1	Trimestre;	15 000,0	15 000,0

**PRIX A LA CONSOMMATION DES MENAGES DE NGOZI: MOIS DE JANVIER 2025**

Province Ngozi					
N°	Produits	Qté	Unité	déc.-24	janv.-25
<b>104 -Enseignement supérieur</b>					
<b>1041 -Enseignement supérieur</b>					
645	Frais de scolarité dans le supérieur privée : Droit/Economie	1	Trimestre;	125 000,0	125 000,0
646	Frais de scolarité dans le supérieur privée : Informatique	1	Trimestre;	162 500,0	162 500,0
<b>11 - RESTAURANTS ET HÔTELS</b>					
<b>111 -Services de restauration</b>					
<b>1111 -Restaurants, cafés et établissements similaires</b>					
650	Petit-déjeuner hors ménage: (agatoke)	1	Service	2 075,8	2 000,0
651	Petit-déjeuner hors ménage (sandwich simple +thé noir)	1	Service	1 030,9	1 229,6
652	Petit-déjeuner hors ménage (sandwich simple +thé au lait)	1	Service	1 500,0	1 289,0
653	Lait frais au cafétariat	500	Millilitre(s)	1 500,0	1 432,6
654	Sandwich au cafétariat	100	Gr	731,7	746,1
655	Tasse de thé noir	1	Tasse(s)	500,0	478,2
656	Tasse de thé au lait	1	Tasse(s)	758,4	678,7
657	Omlettes nature (2 œufs)	1	Service	3 000,0	3 277,2
658	Repas (Haricot + Riz) dans un restaurant	1	Service	2 364,4	2 114,7
659	Repas (Haricot + Banane ou pomme de terre) dans un restaurant	1	Service	2 479,7	2 186,7
660	Repas (petit pois frais+ Banane ou pomme de terre) dans un restaurant	1	Service	3 076,5	2 689,1
661	Repas (Pâte+viande) dans un restaurant.	1	Service	3 594,7	3 290,7
662	Brochettes simple de viande de chèvre	1	Service	4 000,0	3 240,4
663	Brochettes de viande de chèvre accompagné	1	Service	6 829,2	6 000,0
664	Brochettes simple de viande de vache	1	Service	4 000,0	3 240,4
665	Brochettes de viande de vache accompagné	1	Service	6 829,2	6 000,0
668	Quart de poulet	1	Service	20 000,0	20 000,0
669	Ragoût	1	Service	20 000,0	20 000,0
672	Bière Amstel Blonde 65 Cl dans un cabaret	65	Centilitre(s)	3 825,9	3 500,0
673	Bière Amstel Bock 33 Cl au cabaret	33	Centilitre(s)	3 000,0	2 918,3
674	Bière Primus 72 Cl au cabaret	72	Centilitre(s)	2 500,0	2 500,0
675	Bière Primus 50 Cl (AKABAJU) au cabaret	50	Centilitre(s)	2 131,7	1 800,0
676	Vin de banane INSONGO au cabaret	75	Centilitre(s)	3 000,0	2 500,0
677	Vin de banane RUGOMBO/URWARWA au cabaret	75	Centilitre(s)	1 500,0	1 200,0
683	Heineken 33 cl au cabaret	33	Centilitre(s)	10 000,0	15 000,0
684	Bière NYONGERA 72 Cl dans cabaret	72	Centilitre(s)	1 400,0	1 400,0
685	Bière de sorgho	75	Centilitre(s)	1 000,0	1 216,4
686	Boissons gazeuse en bouteille en verre au cabarêt (Fanta)	300	Millilitre(s)	2 000,0	1 600,0

**PRIX A LA CONSOMMATION DES MENAGES DE NGOZI: MOIS DE JANVIER 2025**

Province Ngozi					
N°	Produits	Qté	Unité	déc.-24	janv.-25
<b>112 -Services d'hébergement</b>					
<b>1121 -Hôtels et services d'hébergement</b>					
688	Chambre dans un hôtel moyenne classe (lit simple)	1	Nuit(s)	12 926,6	12 926,6
689	Chambre dans un hôtel simple (sanitaire interne dans la chambre)	1	Nuit(s)	9 283,2	9 283,2
690	Chambre dans un hôtel simple (sanitaire externe de la chambre)	1	Nuit(s)	8 000,0	8 000,0
<b>12 - BIENS ET SERVICES DIVERS</b>					
<b>121 -Soins corporels</b>					
<b>1211 -Salons de coiffure et instituts de soins et de beauté</b>					
691	Coupe ordinaire pour homme, Avec tondeuse électrique	1	Service	866,0	1 500,0
692	Coupe ordinaire pour dame	1	Service	1 104,1	2 000,0
693	Coupe carré pour dame	1	Service	15 000,0	15 000,0
694	Coupe cheveux lisse pour dame	1	Service	5 000,0	5 000,0
695	Coiffure lisse simple et lavage	1	Service	6 000,0	6 000,0
696	Coiffure moderne et lavage	1	Service	15 000,0	15 000,0
697	Coiffure sans lavage	1	Service	4 660,8	4 660,8
698	Défrisage des cheveux (main d'œuvre seulement)	1	Service	8 000,0	8 000,0
699	Défrisage des cheveux (produit+main d'œuvre)	1	Service	15 000,0	15 000,0
700	Tresse natte	1	Service	15 000,0	15 000,0
701	Tresse mèches longues	1	Service	18 000,0	18 000,0
<b>1213 -Autres appareils électriques ou non et articles pour</b>					
702	Brosse à dent: White dent	1	Unité	1 500,0	1 500,0
703	Peigne à cheveux lisses en plastic	1	Unité	1 500,0	1 500,0
704	Peigne à cheveux naturels en plasctic	1	Unité	1 500,0	1 500,0
705	Coupe à ongles	1	Unité	1 000,0	1 000,0
706	Lame de rasoir TATRA	1	Unité	100,0	100,0
707	Rasoir Bic	1	Unité	800,0	800,0
708	Pâte dentifrice Colgate (Herbal) 100ml	100	Millilitre(s)	3 403,9	4 114,4
709	Pâte dentifrice White dent 190g	190	Gr	4 500,0	4 693,7
710	Pâte dentifrice Signal 120ml	120	Millilitre(s)	6 292,9	6 292,9
711	Lait de toilette local COPAR (Citron 500ml)	500	Millilitre(s)	6 500,0	6 500,0
712	Lait de toilette importé (Revlon 600ml)	600	Millilitre(s)	30 000,0	30 000,0
713	Lait de toilette importé Vasélyne (100 ml)	100	Millilitre(s)	12 000,0	12 000,0
714	Movit (lait 260ml)	260	Millilitre(s)	3 721,0	3 000,0
715	Familial savor	200	Gr	2 500,0	2 500,0
716	Shaza savor	150	Gr	2 500,0	2 500,0
717	Orissa savor	100	Gr	1 661,3	1 840,1
718	Savon de toilette GIV	80	Gr	2 000,0	2 114,7
719	Savon de toilette Impérial	200	Gr	2 500,0	4 500,0
720	Savon de toilette FA	100	Gr	3 500,0	3 500,0
721	Savon médicinal local Muganga	85	Gr	1 500,0	1 500,0

**PRIX A LA CONSOMMATION DES MENAGES DE NGOZI: MOIS DE JANVIER 2025**

<b>Province Ngozi</b>					
<b>N°</b>	<b>Produits</b>	<b>Qté</b>	<b>Unité</b>	<b>déc.-24</b>	<b>janv.-25</b>
722	Dettol importé (savon)	100	Gr	1 200,0	2 000,0
723	Parfums pour Femme (innocence original)	18	Millilitre(s)	35 000,0	35 000,0
724	Vernis simple 18ml	18	Millilitre(s)	3 000,0	3 000,0
725	Rouge à lèvres	8	Gr	1 500,0	1 500,0
726	Papier hygiénique de bonne qualité (blanc)	1	Rouleau	1 611,9	1 611,9
727	Papier hygiénique de moyenne qualité (rose)	1	Rouleau	1 611,9	1 611,9
728	Couches jetables Pamper's pour bébé de 3 à 6 kilos	1	Unité	1 216,4	1 000,0
729	Poudre compact (fond de teint 17 gr)	17	Gr	1 651,0	1 500,0
730	Poudre blanc vestline	100	Gr	1 500,0	1 611,9
731	Tampons hygiéniques (Cotex Feathers)	1	Paquet	2 500,0	2 500,0
	<b>123 -Effets personnels n.c.a</b>				
	<b>1231 -Autres appareils et articles pour soins corporels, bijoux</b>				
732	Boucles d'oreille (vis)	1	Pair(e)	3 500,0	5 000,0
733	Bague en or (3 gr)	1	Unité	400 000,0	400 000,0
	<b>1232 -Autres effets personnels</b>				
735	Sacoche	1	Unité	40 000,0	40 000,0
736	Valise à roulette	1	Unité	60 000,0	60 000,0
737	Valise simple	1	Unité	50 000,0	50 000,0
738	Sac à dos	1	Unité	41 601,7	41 601,7
739	Parapluies droits	1	Unité	10 913,9	10 000,0
740	Parapluies pliants	1	Unité	15 000,0	15 000,0
741	Sac à main en similicuir	1	Unité	43 267,5	43 267,5
742	lunettes solaires pour femmes bas de gamme	1	Unité	5 328,0	5 328,0
743	lunettes solaires pour homme bas de gamme	1	Unité	5 500,0	5 500,0
744	Porte-monnaie en similicuir	1	Unité	8 617,7	8 617,7
745	Cercueils ordinaire pour adulte	1	Unité	70 000,0	73 484,7
746	Cercueils ordinaire pour enfants (0 - 5 ans)	1	Unité	40 000,0	73 484,7
	<b>124 -Protection sociale et assurance</b>				
	<b>1241 -Protection sociale et assurances</b>				
747	Assurance automobile personnel affaire et promenade	1	Service	36 250,0	36 250,0
748	Assurance motocyclette affaire et promenade	1	Service	36 250,0	36 250,0
	<b>126 -Services financiers</b>				
	<b>1261 -Services financiers</b>				
749	Frais de tenu de compte (moyenne ECOBANK, IBB et BCB)	1	Service	5 000,0	5 000,0
	<b>127 -Autres services n.c.a</b>				
	<b>1271 -Autres services n.c.a.</b>				
752	Frais de moulin manioc	1	Service	67,3	50,0

**PRIX A LA CONSOMMATION DES MENAGES DE NGOZI: MOIS DE JANVIER 2025**

<b>Province Ngozi</b>					
<b>N°</b>	<b>Produits</b>	<b>Qté</b>	<b>Unité</b>	<b>déc.-24</b>	<b>janv.-25</b>
753	Frais de moulin maïs	1	Service	119,0	100,0
754	Frais d'un casier judiciaire	1	Service	3 000,0	3 000,0
755	Frais d'une attestation de nationalité	1	Service	1 000,0	1 000,0
756	Frais d'établissement d'un extrait de naissance	1	Service	1 000,0	1 000,0
757	Frais d'établissement d'un extait de mariage	1	Service	1 000,0	1 000,0
758	Frais d'établissement d'Extrait d'acte de décès	1	Service	1 000,0	1 000,0
759	Frais d'établissement d'une attestation d'état civil	1	Service	2 000,0	2 000,0
760	Frais d'établissemnt d'une attestation résidence	1	Service	2 000,0	2 000,0
761	Frais d'établissement d'une attestation d'identité complète	1	Service	1 000,0	1 000,0
762	Frais d'établissement de Passeport	1	Service	235 000,0	235 000,0
763	Frais d'établissement d'un laissé passé pour l'EAC	1	Service	30 000,0	30 000,0
764	Frais d'établissement d'un laissé passé pour les Pays membres de la CEPGL	1	Service	18 000,0	18 000,0
765	Frais de délivrance de Carte Nationale d'Identité	1	Service	500,0	500,0
766	Frais de notaire	1	Service	24 000,0	24 000,0
767	Frais de conservation de dépouille à la morgue	1	Service	20 000,0	30 000,0
768	Frais d'annonce à la radio (Communiqué de décès)	1	Service	1 000,0	1 000,0

**PRIX A LA CONSOMMATION DES MENAGES DE RUTANA: MOIS DE JANVIER 2025**

<b>Province Rutana</b>					
<b>N°</b>	<b>Produits</b>	<b>Qté</b>	<b>Unité</b>	<b>déc.-24</b>	<b>janv.-25</b>
<b>01 - ALIMENTATION ET BOISSONS NON ALCOOLISÉES</b>					
<b>011 -Produits alimentaires</b>					
<b>0111 - Pains et céréales</b>					
1	Riz blanc local à grains longs	1	Kg	4 621,2	4 373,1
2	Riz blanc local à grains courts	1	Kg	4 279,8	4 024,8
5	Maïs à grains blanc local BIO	1	Kg	2 788,6	2 516,4
8	Sorgho rouge local non germé	1	Kg	3 228,3	5 220,0
9	Sorgho blanc local	1	Kg	3 605,1	6 822,4
10	Blé local	1	Kg	4 432,3	3 500,0
11	Eleusine local	1	Kg	5 188,4	9 072,7
12	Farine de maïs local	1	Kg	3 194,1	3 089,6
13	Farine de maïs blanche importé	1	Kg	4 173,6	4 148,5
14	Farine de blé local de production artisanale	1	Kg	4 932,4	4 000,0
16	Farine de sorgho non germé local	1	Kg	3 256,3	4 328,3
17	Macaroni importé	500	Gr	10 000,0	10 000,0
18	Spaghetti importé	500	Gr	5 615,1	5 470,3
22	Pain non coupé local en forme de baguette (pain français)	150	Gr	1 432,5	1 432,5
26	Beignets à base de farine de blé	50	Gr	720,9	720,9
27	Biscuits au chocolat importés	90	Gr	1 649,3	1 649,3
28	Petit cake emballé local	50	Gr	625,0	625,0
<b>0112 - Viandes</b>					
30	Viande de bœuf avec os	1	Kg	27 814,9	23 758,4
31	Viande de bœuf sans os	1	Kg	23 875,1	26 188,9
32	Tripes de bœuf	1	Kg	19 777,6	18 893,7
34	Viande de chèvre	1	Kg	8 000,0	8 000,0
35	Viande de porc sans os	1	Kg	18 731,9	22 245,8
36	Viande de porc avec os	1	Kg	17 730,9	20 493,9
37	Poulet local sur pied	1	Kg	21 121,9	18 816,6
42	Viandes en conserve	340	Gr	5 000,0	5 000,0
<b>0113 -Poissons et Fruits de mer</b>					
49	Ndagala sec local	1	Kg	96 468,2	108 860,7
50	Ndagala sec importé	1	Kg	21 574,5	24 569,9
51	Mukeke sec et fumé	1	Kg	50 110,5	71 275,1
53	Sardine à tomate	155	Gr	3 306,4	3 469,2
54	Sardine à huile	25	Gr	5 101,7	5 437,2
<b>0114 -Lait, fromage et œuf</b>					
55	Lait frais de vache local (Imfyufyu)	1	Litre	1 600,0	1 600,0
59	Lait en poudre NIDO 400 gr	400	Gr	45 000,0	45 141,5
60	Lait en poudre SUPALAIT 400 gr	400	Gr	35 000,0	35 000,0
62	Yaourt naturel en pot en plastic	150	Gr	3 000,0	3 000,0
64	Fromage importé du Rwanda	1	Kg	14 000,0	14 000,0
65	Œuf local	1	Unité	973,0	799,9
66	Œuf industriel local	1	Unité	982,6	807,0
<b>0115 -Huiles et graisses</b>					
68	Huile de palme local non raffiné	1	Litre	5 923,6	7 849,5
70	Huile COOKI (SAVONOR)	5	Litre	70 010,2	62 341,3
72	Margarine blue band Importé en pot en plastic	250	Gr	10 000,0	10 000,0

**PRIX A LA CONSOMMATION DES MENAGES DE RUTANA: MOIS DE JANVIER 2025**

<b>Province Rutana</b>					
<b>N°</b>	<b>Produits</b>	<b>Qté</b>	<b>Unité</b>	<b>déc.-24</b>	<b>janv.-25</b>
74	Huile de tournesol local	5	Litre	89 315,8	96 638,3
	<b>0116 - Fruits</b>				
77	Avocats local	1	Kg	1 658,6	1 954,2
78	Bananes mûres longues local	1	Kg	1 396,7	1 053,3
79	Bananes mûres courtes local	1	Kg	7 992,1	4 703,8
80	Ananas local	1	Kg	1 046,9	1 004,5
81	Oranges local	1	Kg	1 968,5	1 968,5
82	Citron local	1	Kg	3 855,4	2 842,9
83	Mandarines local	1	Kg	0,0	0,0
85	Fruits de la passion (amabungo) local	1	Kg	10 678,5	11 394,5
86	Prunes de Japon (amatunda) local	1	Kg	8 340,1	11 837,0
	<b>0117 -Légumes</b>				
89	Oignons blanc local	1	Kg	3 249,8	3 882,6
90	Oignons rouge local	1	Kg	3 095,1	3 258,3
91	Tomates fraîches local	1	Kg	3 288,0	4 045,5
92	Conserves de Tomate (salsa) importé	70	Gr	2 000,0	2 093,1
93	Petites aubergines (Intore) local	1	Kg	2 248,8	3 001,1
97	Poivron vert local	1	Kg	5 270,7	4 980,4
98	Ails frais local (non décortiqués)	1	Kg	26 772,3	26 023,6
99	Carottes local	1	Kg	2 961,8	4 032,4
100	Choux vert local	1	Kg	750,2	757,2
101	Feuilles de manioc	1	Kg	2 189,8	1 064,7
102	Lengalenga	1	Kg	5 205,2	4 260,6
103	Poirreaux local	1	Kg	5 187,7	5 054,6
104	Epinard local	1	Kg	3 971,7	4 161,5
105	Feuilles de haricot (umukubi)	1	Kg	1 941,7	1 941,7
107	Arrachides décortiqués local	1	Kg	6 383,8	10 554,8
108	Arrachides grillés local	100	g	1 512,3	1 686,4
109	Farine d'arachide locale	1	Kg	7 798,4	10 213,5
110	Haricot sec de couleur blanche	1	Kg	3 415,7	3 388,5
111	Haricot sec de couleur jaune	1	Kg	3 909,8	4 169,1
112	Haricot sec de couleur rouge	1	Kg	3 415,7	3 390,1
113	Haricot sec graines mélangés	1	Kg	3 398,8	3 320,1
114	Petit pois sec local	1	Kg	9 920,9	5 000,0
116	Pomme de terre de couleur mauve	1	Kg	2 261,5	1 787,7
119	Patate douce local	1	Kg	1 590,4	1 072,5
120	Banane douce (igisahira)	1	Kg	901,0	1 185,6
121	Colocase (ay'i Kizungu)	1	Kg	1 192,6	1 160,6
122	Manioc frais en tubercule	1	Kg	1 082,4	1 011,0
125	Farine de manioc sec IKIVUNDE	1	Kg	2 894,2	2 000,0
126	Farine de manioc sec INYANGE	1	Kg	1 482,3	1 499,4
127	Ubuswage	1	Kg	1 910,8	2 052,4
	<b>0118 -Sucre, confiture, miel, chocolat et confiserie</b>				
129	Sucre blanc cristallisé local (SOSUMO)	1	Kg	6 000,0	6 000,0
131	Miel local	1	Kg	14 472,9	16 596,1
133	Bonbon	1	Unité	100,0	100,0
	<b>0119 -Produits alimentaires n.c.a</b>				
134	Sel de cuisine non emballé(non fin).	1	Kg	3 000,0	2 918,1
135	Sel de table emballé	600	Gr	12 000,0	14 000,0



**PRIX A LA CONSOMMATION DES MENAGES DE RUTANA: MOIS DE JANVIER 2025**

<b>Province Rutana</b>					
<b>N°</b>	<b>Produits</b>	<b>Qté</b>	<b>Unité</b>	<b>déc.-24</b>	<b>janv.-25</b>
136	Mayonnaise importé	470	Gr	25 495,1	24 234,7
137	Cube (maggi, jumbo, etc.)	4	Gr	412,3	300,0
138	Piment rouge frais (Mbuzi) local	1	Kg	32 121,3	30 446,2
139	Céleri local	1	Kg	33 577,7	35 544,1
140	Pilipili liquide local	340	Gr	1 700,0	0,0
<b>012 -Boissons non alcoolisees</b>					
<b>0121 -Cafe, the et cacao</b>					
144	Café en paquet local	250	Gr	10 000,0	15 000,0
146	Thé en paquet	200	Gr	4 300,5	3 487,3
<b>0122 -Eaux minérales, boissons rafraichissantes, jus de fruits</b>					
149	Sirop de maracoudja Akezamutima	65	Centilitre(s)	5 500,0	5 500,0
150	Boisson gazeuse en bouteille en verre (coca cola, sprite, orange, citron)	30	Centilitre(s)	1 600,0	1 600,0
151	Eau minérale(1,5l) Kinju local	2	Litre	2 703,2	3 000,0
152	Eau minérale (500 ml) Kinju local	500	Millilitre(s)	1 250,0	1 285,1
153	Eau minérale gazeuse Aquavie (400ml) local	400	Millilitre(s)	1 230,8	1 230,8
<b>02 - BOISSONS ALCOOLISÉES, TABAC ET STUPEFIANT</b>					
<b>021 -Boissons alcoolisees</b>					
<b>0211 -Spiritueux</b>					
156	Vin de banane (isongo)	75	Centilitre(s)	2 000,0	2 000,0
157	Vin de banane Urugombo/Urwarwa	75	Centilitre(s)	1 000,0	1 000,0
158	Vin rouge Drosdy importé en bouteille en verre	375	Millilitre(s)	15 000,0	15 000,0
160	Vin blanc Martini importé	75	Centilitre(s)	30 000,0	30 000,0
<b>0213 -Biere</b>					
161	Amstel blonde(65cl) local	65	Centilitre(s)	3 500,0	3 500,0
162	Amstel Bock(33cl) local	33	Centilitre(s)	3 000,0	3 000,0
163	Primus(72cl) local	72	Centilitre(s)	2 500,0	2 500,0
165	Heineken (33cl) importé	33	Centilitre(s)	7 000,0	7 000,0
166	Bière de sorgho local	75	Centilitre(s)	1 232,4	1 129,2
<b>022 -Tabacs</b>					
<b>0221 -Tabacs</b>					
167	Supermatch local	1	cigarettes	200,0	220,1
168	Yes local	1	cigarettes	250,0	227,2
169	Feuilles de tabac (turumbombeke)	100	Gr	5 472,3	4 136,5
<b>03 - ARTICLES D'HABILLEMENT ET CHAUSSURES</b>					
<b>031 -Articles d'habillement</b>					
<b>0311 -Tissus d'habillement</b>					
171	Tissus pour costume	1	mètre	18 793,8	21 090,2
173	Ikanga	5	yards	11 369,6	11 369,6
175	Igitenge AFRITEX	6	yards	34 537,2	141 712,7
177	Voile en nylon importé (Imvutano)	1	Ensemble	80 000,0	67 317,3
<b>0312 -Vetements</b>					
178	Pantalon neuf importé pour homme	1	Unité	37 526,4	30 170,9
179	Pantalon friperie importé pour homme	1	Unité	21 417,2	19 734,2

**PRIX A LA CONSOMMATION DES MENAGES DE RUTANA: MOIS DE JANVIER 2025**

Province Rutana					
N°	Produits	Qté	Unité	déc.-24	janv.-25
180	Chemise de ville longues manches neuve pour homme	1	Unité	32 403,7	29 580,4
181	Chemise de ville courtes manches neuve pour homme	1	Unité	32 403,7	28 500,5
182	Chemise de ville longues manches fripperie pour homme	1	Unité	19 400,4	18 231,3
183	Chemise de ville courtes manches fripperie pour homme	1	Unité	18 741,2	18 277,9
185	Tee-shirts fripperie pour homme	1	Unité	11 986,1	8 303,1
186	Capitula (culotte) fripperie pour homme	1	Unité	9 654,9	8 554,9
189	Singlet neuf pour homme	1	Unité	7 746,0	10 000,0
193	Jupe neuve pour femme	1	Unité	17 656,5	19 174,6
194	Jupe friperie pour femme	1	Unité	13 365,9	10 554,5
195	Robe neuve pour femme	1	Unité	42 035,9	51 856,9
196	Ensemble femme	1	Ensemble	84 507,0	100 000,0
197	Blouse importée neuf pour femme	1	Unité	18 658,0	14 142,1
198	Chemise friperie pour femme	1	Unité	9 945,9	10 000,0
203	Soutien gorge ordinaire neuf	1	Unité	7 293,5	6 185,4
205	Sous jupe	1	Unité	8 866,9	11 800,3
208	Robe neuve pour un enfant de 5 ans	1	Unité	30 388,4	27 073,0
209	Robe fripperie pour un enfant de 5 ans	1	Unité	12 708,9	9 220,2
210	Culotte friperie pour enfant de 6 à 12 ans	1	Unité	8 883,6	7 372,1
211	Tricot fripperie pour enfant de 6 à 12 ans	1	Unité	8 887,5	7 396,9
212	Ensemble jupe et chemise pour fille de 6 à 12 ans	1	Ensemble	36 778,7	33 878,6
213	Ensemble culotte et chemise pour garçon de 6 à 12 ans	1	Ensemble	36 936,4	34 712,5
214	Tee-shirts fripperie pour enfant de 6 à 12 ans	1	Unité	8 846,2	7 396,9
215	Chemise friperie pour enfant de 6 à 12 ans	1	Unité	9 743,6	7 620,5
216	Pantalon friperie pour enfant de 6 à 12 ans	1	Unité	11 124,6	9 774,5
217	Jupe friperie pour enfant de 6 à 12 ans	1	Unité	9 996,8	9 638,8
218	Grenouillère friperie pour bébé de 0 à 2 ans	1	Unité	8 653,5	7 528,9
219	Slip neuf pour garçon de 6 à 12 ans	1	Unité	3 728,8	5 000,0
220	Slip neuf pour fille de 6 à 12 ans	1	Unité	3 049,3	3 948,7
222	Linges blanc en coton	12	Unité	24 328,8	24 328,8
223	Couverture importée pour bébé	1	Unité	23 207,9	21 544,3
224	Flanelle (Ikigoma)	1	Unité	14 811,9	13 654,1
225	Couvre-bébé ordinaire importé	1	Unité	20 000,0	19 309,8
226	Vêtements de sport pour homme, jogging	1	Ensemble	35 000,0	35 000,0
229	Ensemble Chemise et culotte/jupe kaki (7 à 9 ans)	1	Ensemble	22 477,3	23 045,3
230	Chemise blanche courte manche (7 à 9 ans)	1	Unité	13 332,1	10 930,1
231	Culotte bleu (7 à 9 ans)	1	Unité	11 444,1	11 800,3
232	Jupe bleu (7à 9 ans)	1	Unité	13 505,3	13 399,8
233	Chemise blanche courte manche (13 à 15ans)	1	Unité	14 458,3	14 349,5
234	Pantalon bleu (13 à 15 ans)	1	Unité	15 212,3	19 103,2

**PRIX A LA CONSOMMATION DES MENAGES DE RUTANA: MOIS DE JANVIER 2025**

<b>Province Rutana</b>					
<b>N°</b>	<b>Produits</b>	<b>Qté</b>	<b>Unité</b>	<b>déc.-24</b>	<b>janv.-25</b>
235	Ensemble Chemise blanche et pantalon bleu (13 à 15 ans)	1	Ensemble	26 234,1	23 664,3
236	Jupe bleu (13 à 15 ans)	1	Unité	15 277,7	15 888,4
237	Ensemble Chemise blanche et jupe bleu (13 à 15 ans)	1	Ensemble	24 572,7	24 259,5
<b>0313 -Autres articles vestimentaires et accessoires d'habiller</b>					
238	Cravates neufs en polyester	1	Unité	6 822,4	7 403,3
239	Ceinture neuf en similicuir	1	Unité	9 467,2	9 634,9
242	Foulards de tête en nylon plissé pour femmes (Igitambara)	1	Unité	4 610,1	4 913,0
<b>0314 -Confection, nettoyage, réparation et location d'habits</b>					
243	Confection de chemise pour homme	1	service	13 298,8	13 000,0
244	Confection de costume pour homme	1	service	53 280,1	55 000,0
245	Réparation d'une chemise pour homme (col)	1	service	2 000,0	2 000,0
246	Confection ensemble pagne pour femme	1	service	21 544,3	20 000,0
247	Confection tenue locale pour femme (Igitenge)	1	service	2 500,0	2 000,0
248	Confection tenue locale pour femme(Imvutano)	1	service	8 660,3	8 660,3
249	Réparation d'une blouse (diminution ou augmentation)	1	service	4 900,0	2 000,0
250	Confection d'un costume garçon de 6 à 12 ans	1	service	40 000,0	41 601,7
251	Pressing de costume pour homme	1	service	6 000,0	6 000,0
253	Pressing de voile (Imvutano)	1	service	5 000,0	5 000,0
254	Pressing de robe de cérémonie	1	service	10 000,0	10 000,0
255	Location de voile (imvutano)	1	Ensemble	6 000,0	6 000,0
256	Location d'une blouse pour voile	1	Unité	2 000,0	2 000,0
257	Location d'une robe de mariage	1	Unité	112 924,3	100 000,0
<b>032 -Chaussures</b>					
<b>0321 -Chaussures diverses</b>					
258	Chaussures synthétique homme (non cuir)	1	paire	33 491,3	29 379,8
259	Chaussures en cuir friperie pour Hommes	1	paire	35 616,2	25 027,6
262	Sandales en plastic (Yeboyabo) pour adulte	1	paire	9 447,5	11 570,3
263	Chaussures Ikambambiri	1	paire	13 162,8	13 531,1
264	Basket pour homme (friperie)	1	paire	39 467,2	22 899,9
265	Sandale neuf pour femme	1	paire	24 087,3	22 865,3
269	Chaussures de sortie friperie en similicuir pour femme	1	paire	23 389,4	17 153,2
272	Basket friperie pour enfant de 6 à 12 ans	1	paire	20 244,0	20 379,8
273	Chaussures neuf en similicuir pour fille 6 à 12 ans	1	paire	17 973,2	20 041,5
<b>0322 -Coordonnerie</b>					
275	Renforcement de semelle+talon pour homme	1	service	3 000,0	3 000,0

**PRIX A LA CONSOMMATION DES MENAGES DE RUTANA: MOIS DE JANVIER 2025**

<b>Province Rutana</b>					
<b>N°</b>	<b>Produits</b>	<b>Qté</b>	<b>Unité</b>	<b>déc.-24</b>	<b>janv.-25</b>
276	Remplacement du semelle+talon pour homme	1	service	1 000,0	1 000,0
277	Renforcement de semelle pour femme	1	service	2 500,0	2 000,0
<b>04 - LOGEMENT, EAU, ÉLECTRICITÉ, GAZ ET AUTRES COMB</b>					
<b>041 -Loyers effectifs</b>					
<b>0411 -Loyers effectivement payés par les locataires</b>					
278	Loyer d'un logement à 2 Pièces (chambre et salon) Catégorie 1	1	Mois	34 199,5	75 000,0
279	Loyer d'un logement à 2 pièces (chambre et salon) Catégorie 2	1	Mois	45 000,0	45 000,0
280	Loyer d'un logement à 2 pièces (chambre et salon) Catégorie 3	1	Mois	50 000,0	60 000,0
283	Loyer d'un logement a 3 Pieces (2 chambres et salon) Catégorie 1	1	Mois	54 772,3	0,0
284	Loyer d'un logement à 3 Pièces (2 chambres et salon) Catégorie 2	1	Mois	70 000,0	80 000,0
285	Loyer d'un logement à 3 Pièces (2 chambres et salon) Catégorie 3	1	Mois	54 772,3	0,0
286	Loyer d'un logement à 3 Pièces (2 chambres et salon) Catégorie 4	1	Mois	54 772,3	60 000,0
287	Loyer d'un logement 4 Pièces (3 chambres et salon): Catégorie 1	1	Mois	65 000,0	65 000,0
288	Loyer d'un logement 4 Pièces (3 chambres et salon): Catégorie 2	1	Mois	77 459,7	100 000,0
289	Loyer d'un logement 4 Pièces (3 chambres et salon): Catégorie 3	1	Mois	100 000,0	100 000,0
<b>043 -Entretien et réparation des logements</b>					
<b>0431 -Matériaux pour travaux d'entretien et de réparation des</b>					
292	Ciment local BUSECO	50	Kg	55 000,0	0,0
293	Ciment importé de la Tanzanie (SIMBA BORA)	50	Kg	85 000,0	85 000,0
294	Sable	1	Brouette	2 000,0	2 000,0
295	Tôle ondulée locale	1	Unité	25 000,0	25 000,0
296	Tôle ondulée importé	1	Unité	49 138,4	47 989,7
297	Brique claustra	1	Unité	2 565,0	2 685,4
298	Brique cuite	1	Unité	58,7	52,5
299	Vitre	1	Unité	190 776,4	233 212,6
301	Peintures à huile (BASCO)	4	Litre	66 559,8	64 490,1
302	Peinture à eau (BASCO)	4	Litre	41 624,8	36 668,9
303	Fer à béton	1	longueur	63 163,6	35 000,0
304	Planche en eucalyptus	1	Unité	6 473,3	6 308,0
305	Madrier en eucalyptus	1	Unité	6 848,3	6 409,8
306	Enduits	1	Litre	18 000,0	18 000,0
308	Robinet de ravabo	1	Unité	16 718,9	21 536,9
309	Robinet 1/2 (SANWA)	1	Unité	17 685,6	22 435,9
310	Mastic (Bois et fer)	1	Kg	17 667,5	18 316,9
311	Main d'œuvre pour petits travaux de maçonnerie (maçon)	1	Jour	15 000,0	15 000,0

**PRIX A LA CONSOMMATION DES MENAGES DE RUTANA: MOIS DE JANVIER 2025**

<b>Province Rutana</b>					
<b>N°</b>	<b>Produits</b>	<b>Qté</b>	<b>Unité</b>	<b>déc.-24</b>	<b>janv.-25</b>
312	Main d'œuvre pour petits travaux de maçonnerie (aide-maçon)	1	Jour	7 245,7	8 616,6
313	Main d'œuvre pour réparation courante de problème de plomberie (Remplacement de vanne)	1	service	10 626,6	9 085,6
314	Main d'œuvre pour renouvellement de peinture	1	Unité	30 000,0	30 000,0
315	Main d'œuvre pour réparation courante de panne d'électricité (remplacement d'une prise)	1	service	5 000,0	5 000,0
316	Main d'œuvre pour le remplacement d'une serrure	1	service	5 774,0	6 257,3
<b>044 -Alimentation en eau et services divers lié au logement</b>					
<b>0441 -Alimentation en eau</b>					
317	Facture d'eau 1ère tranche (0 à 10 M3)	1	m3	315,0	315,0
318	Facture d'eau 2ème tranche (11 à 20 M3)	1	m3	613,0	613,0
319	Facture d'eau 3ème tranche (21 M3 et plus)	1	m3	802,0	802,0
321	Eau achetée de 20 l	20	Litre	10,0	10,0
<b>045 -Electricite, gaz et autres combustibles</b>					
<b>0451 -Electricité</b>					
325	Consommation d' électricité 1ère tranche (0 à 50 kwh)	1	kwh	82,0	82,0
326	Consommation d' électricité 2ème tranche (51 à 100 kwh)	1	kwh	290,0	290,0
327	Consommation d' électricité 3ème tranche (151 kwh et plus )	1	kwh	546,0	546,0
<b>0453 -Combustibles</b>					
333	Pétrole lampant chez le revendeur	1	Litre	15 000,0	15 491,9
335	Charbon de bois au détail	1	Kg	1 043,1	1 062,1
336	Charbon de bois (demi sac)	1	demi-sac	28 341,4	23 782,1
<b>05 - MEUBLES, ARTICLES DE MÉNAGES ET ENTRETIEN COURANT</b>					
<b>051 -Meubles , articles d'ameublement, tapis et autres revêtements</b>					
<b>0511 -Meubles et articles d'ameublements</b>					
339	Chaise en bois eucalyptus	1	Unité	30 196,3	31 195,4
341	Salon en bois eucalyptus	1	Ensemble	475 101,1	477 396,4
342	Salle à manger en bois eucalyptus	1	Ensemble	330 631,5	330 631,5
343	Armoire/ dressoir en eucalyptus	1	Unité	450 865,0	450 909,7
344	Table en bois en eucalyptus	1	Unité	120 814,4	118 784,7
347	Matelas en mousse (Dodoma) 1.40 x 1.90 x 0.15 m	1	Unité	800 000,0	726 961,1
348	Matelas en mousse (Dodoma) 1.60 x 1.90 x 0.15 m	1	Unité	850 000,0	906 978,4
349	Lit simple 1.40 x 1.90 m modèle ordinaire en eucalyptus	1	Unité	172 229,2	178 570,3
350	Lit simple 1.60 x 1.90 m modèle ordinaire en eucalyptus	1	Unité	198 944,5	199 967,4

**PRIX A LA CONSOMMATION DES MENAGES DE RUTANA: MOIS DE JANVIER 2025**

<b>Province Rutana</b>					
<b>N°</b>	<b>Produits</b>	<b>Qté</b>	<b>Unité</b>	<b>déc.-24</b>	<b>janv.-25</b>
351	Armoire de chambre/ Garde robe	1	Unité	356 543,6	358 844,0
	<b>0512 -Tapis et autres revêtement de sol</b>				
353	Revêtement de sol en Vinyle	1	mètre	18 000,0	15 639,1
354	Natte (ikirago)	1	Unité	6 892,2	6 645,4
	<b>052 -Articles de ménage en textiles</b>				
	<b>0521 -Articles de ménage en textiles</b>				
355	Draps de lit simple (1,60x2)	1	paire	50 000,0	50 000,0
356	Draps de lit double (1,80x2)	1	paire	70 000,0	60 000,0
357	Couverture pour adulte importé (150 x 190) cm (genre zamu)	1	Unité	20 000,0	19 245,1
358	Couvre lits neuf	1	Unité	60 000,0	50 000,0
359	Essuie-mains en coton (1.40 x 0.70) m importé (grandes dimensions)	1	Unité	30 000,0	29 257,3
361	Nappes de table (complet)	1	Ensemble	36 840,3	36 840,3
362	Serviette en tissu pour vaisselle	1	Unité	4 472,1	3 464,1
	<b>0531 -Appareil electroménager, menager et reparation</b>				
367	Cuisinière à charbon en argile	1	Unité	4 326,7	4 439,5
	<b>054 -Verrerie, vaisselle et ustensiles de menage</b>				
	<b>0541 - Verrerie, vaisselle et ustensiles de menage</b>				
370	Assiette creuse en faïence 25 cm	1	Unité	4 000,0	4 651,2
371	Assiette creuse en plastic 22 cm	1	Unité	2 236,1	2 620,7
375	Cuillère à café	1	Unité	628,7	631,6
376	Cuillère à soupe	1	Unité	782,4	782,4
377	Louche	1	Unité	2 587,2	3 222,6
378	Couteaux pour ménage importé	1	Unité	3 385,3	3 631,5
379	Verre à boire coupe	1	Unité	6 787,3	7 539,2
380	Verre à boire droit	1	Unité	6 735,4	7 000,0
381	Gobelet en plastique (Mironko)	1	Unité	1 879,4	2 000,0
382	Fourchette	1	Unité	800,0	800,0
383	Tasse	1	Unité	4 000,0	4 373,7
384	Casserole de cuisine (Isafuriya) de 26 cm de diamètre	1	Unité	11 896,7	11 485,0
386	Seau en plastic avec couvercle 20 l	1	Unité	20 706,3	22 604,2
387	Bassin (45 cm de diamètre) importé	1	Unité	5 328,0	5 628,4
388	Thermos 1l	1	Unité	16 243,8	25 000,0
389	Fers à repasser électrique	1	Unité	40 000,0	40 000,0
	<b>055 -Outillage et autre matériel pour la maison et le jardin</b>				
	<b>0551 -Outillage, matériel et accessoires divers</b>				
391	Piles torche Tiger	1	paire	3 464,1	3 464,1
394	Houe	1	Unité	18 079,8	19 277,5
395	Ampoule à incandescence	1	Unité	1 000,0	1 000,0
396	Ampoule économique (5 W)	1	Unité	4 355,9	3 500,0
398	Prise	1	Unité	4 827,4	4 000,0
399	Coupe coupe	1	Unité	14 227,6	18 000,0
400	Hâche locale	1	Unité	12 640,9	15 326,2
401	Hâche importée	1	Unité	19 060,9	21 147,4

**PRIX A LA CONSOMMATION DES MENAGES DE RUTANA: MOIS DE JANVIER 2025**

Province Rutana					
N°	Produits	Qté	Unité	déc.-24	janv.-25
<b>056 -Biens et services liés à l'entretien courant du foyer</b>					
<b>0561 -Articles de ménage non durables</b>					
402	Savons de ménage GIFURANGUWO blanc	100	Gr	886,5	657,7
403	Savons en poudre non emballé blanc (puff)	1	Kg	8 000,0	8 000,0
404	Savons en poudre non emballé bleu (Toss)	1	Kg	10 000,0	10 000,0
406	Savons de ménage liquide local pour la vaisselle	5	Litre	21 000,0	21 000,0
408	Briquet	1	Unité	1 000,0	625,7
409	Allumette importée	1	Boîte	327,0	337,6
410	Bougie locale	1	Unité	1 500,0	1 415,6
412	Cirage liquide Crown	100	Millilitre(s)	3 966,0	4 127,6
413	Cirage solide LUDE	40	Gr	3 000,0	5 081,4
414	Cirage solide KIWI	32	Gr	4 472,1	4 373,4
415	Brosse pour chaussures	1	Unité	1 696,8	1 500,0
416	Râclette	1	Unité	6 649,4	6 000,0
417	Brosse pour entretien maison	1	Unité	5 328,0	6 000,0
418	Balai à tige en bois	1	Unité	5 848,5	5 233,2
419	Balais à tige de palmier	1	Unité	1 000,0	1 000,0
<b>0562 -Services domestiques et services menagers</b>					
420	Salaire d'un groom logé sur place	1	mois	24 662,1	24 662,1
421	Salaire d'une bonne logé sur place	1	mois	26 566,5	26 566,5
423	Location des chaises en plastique	1	service	300,0	300,0
424	Location de paniers	1	service	500,0	500,0
<b>06 - SANTE</b>					
<b>61-Produits, appareils et matériels médicaux</b>					
<b>0611 -Produits, appareils et matériels médicaux</b>					
426	Acide acétylsalsilique comprimé 500mg	1	Comprimé	238,1	238,1
427	Albédazole	1	Comprimé	1 176,6	1 800,0
428	Métronidazole comprimé	1	Comprimé	3 106,5	8 110,1
429	Mé bendazole	1	Comprimé	300,0	449,9
430	Prufene	1	Comprimé	500,0	13 976,1
431	Ibuprofène	1	Comprimé	1 365,8	2 000,0
432	Paracetamol	1	Comprimé	1 471,1	1 062,7
433	Efferalgan	1	Comprimé	9 286,6	9 085,6
434	Quinine:comprimé	1	Comprimé	7 917,7	9 401,9
435	Amoxiciline	1	Comprimé	2 420,0	2 026,8
437	Diclofénac	1	Comprimé	4 558,7	12 490,0
440	Eau physiologique	1	Pièce	1 000,0	1 000,0
441	Compresse stérile 10x10 cm	1	Pièce	3 399,5	10 000,0
442	Sparadrap 5x7,5cm	1	Pièce	2 928,0	6 543,9
443	Sparadrap 5x5cm	1	Pièce	3 162,3	5 000,0
444	Alcool iodé	1	Pièce	2 948,7	4 712,1
445	Termomètre numérique	1	Pièce	12 500,0	10 615,8
<b>062 -Services ambulatoires</b>					
<b>0621 -Services médicaux et dentaires</b>					
448	Consultation Généraliste en milieu public	1	Service	3 500,0	3 500,0

**PRIX A LA CONSOMMATION DES MENAGES DE RUTANA: MOIS DE JANVIER 2025**

<b>Province Rutana</b>					
<b>N°</b>	<b>Produits</b>	<b>Qté</b>	<b>Unité</b>	<b>déc.-24</b>	<b>janv.-25</b>
	<b>0623 -Services paramedicaux</b>				
454	Examen de selle (Clinique publique)	1	Service	1 500,0	1 500,0
456	Examen de sang NFS (Clinique publique)	1	Service	13 500,0	13 500,0
458	Radiographie d'un thorax (Clinique publique)	1	Service	30 000,0	30 000,0
459	Echographie (hôpital public)	1	Service	10 000,0	10 000,0
462	Examen d'urine (Clinique publique)	1	Service	3 000,0	3 000,0
464	Service d'infirmier	1	Service	500,0	500,0
465	Etablissement d'une fiche(Clinique publique)	1	Service	300,0	300,0
	<b>0623 -Services hospitaliers</b>				
467	Hospitalisation dans un hôpital public (salle commune)	1	Service	2 000,0	2 000,0
468	Hospitalisation dans une clinique public (chambre individuelle)	1	Service	10 000,0	10 000,0
	<b>07 - TRANSPORTS</b>				
	<b>072 -Dépenses d'utilisation des véhicules</b>				
	<b>0721 -Pièces de rechange et accessoires</b>				
487	Chambre à air pour vélo à bagage	1	Unité	9 654,9	9 321,7
488	Chambre à air pour moto TVS	1	Unité	15 000,0	14 325,7
493	Bougie d'allumage pour automobile (voiture)	1	paquet	58 284,8	58 284,8
494	Plaquettes de freins (voiture)	1	paquet	41 601,7	40 000,0
	<b>0722 -Carburants et lubrifiants</b>				
495	Essence	1	Litre	4 055,0	4 055,0
497	Huile moteur pour véhicule Diesel	1	Litre	23 661,9	23 661,9
498	Huile moteur pour véhicule à essence	1	Litre	23 328,6	23 000,0
	<b>0723 -Entretien et réparations de véhicules particuliers</b>				
505	Remplacement de plaquettes de freins	1	Service	5 313,3	5 000,0
	<b>0724 -Services divers relatifs aux véhicules personnels</b>				
506	Vignette auto (Taxe de roulage)	1	Service	400,0	400,0
508	Leçon auto-école: théorie	1	Service	8 000,0	8 000,0
	<b>073 -Services de transport</b>				
	<b>0732 -Transport routier de passagers</b>				
513	Taxi-moto: petite course itinéraire libre	1	Service	1 259,9	1 000,0
514	Taxi - vélo: petite course itinéraire libre,	1	Service	500,0	500,0
516	Transport de passager de la province vers Bujumbura Mairie	1	Billet	20 000,0	20 000,0
	<b>0736 -Autres types de transports et services de transport</b>				
527	Location de véhicule avec chauffeur jeep (PRADO)	1	Jour	80 000,0	80 000,0
	<b>08 - COMMUNICATION</b>				
	<b>081 -Communication</b>				
	<b>0811 -Services postaux</b>				
528	Frais d'envoi de mandat postal Intérieur du pays (mandat de 20 000 F)	1	Service	2 000,0	2 000,0



**PRIX A LA CONSOMMATION DES MENAGES DE RUTANA: MOIS DE JANVIER 2025**

<b>Province Rutana</b>					
<b>N°</b>	<b>Produits</b>	<b>Qté</b>	<b>Unité</b>	<b>déc.-24</b>	<b>janv.-25</b>
530	Lettre à la poste vers l'Intérieur	1	Service	390,0	390,0
531	Lettre à la poste vers l'Afrique	1	Service	1 140,0	1 140,0
532	Lettre à la poste vers l'Europe	1	Service	1 140,0	1 140,0
<b>0812 -Matériel de téléphonie et de télécopie</b>					
535	Téléphone mobile ITEL	1	Unité	50 000,0	50 000,0
<b>09 - LOISIRS ET CULTURES</b>					
<b>091 -Matériel audiovisuel, photographique et de traitement de</b>					
<b>0911 -Appareils de réception, d'enregistrement et de reprodu</b>					
580	Radio simple	1	Unité	47 434,2	51 943,0
586	Antenne de télévision (Air Start)	1	Unité	50 000,0	50 000,0
588	Lecteur DVD	1	Unité	60 000,0	60 000,0
<b>0913 -Matériel de traitement de l'information et supports d'en</b>					
589	Calculatrice scientifique CASIO	1	Unité	12 950,4	12 324,5
590	Calculatrice commerciale	1	Unité	9 214,2	9 472,7
600	Carte Mémoire (2 GB)	1	Unité	14 000,0	14 000,0
<b>093 -Autres articles et matériel de loisirs, de jardinage et anim</b>					
<b>0931 -Jeux et jouets, passe-temps et articles de sport et diver</b>					
602	Carte (Titanique)	1	Paquet	700,0	1 038,5
603	Ballon en plastique pour enfant	1	Unité	2 500,0	2 500,0
<b>094 -Services récréatifs et culturels</b>					
<b>0941 -Services récréatifs et sportifs et services culturels</b>					
611	Services de photographe (développement, tirage) série de 8 photos passeport	1	Photos	4 000,0	4 000,0
612	Services de photographe (développement, tirage) série de 2 photos carte postal en couleur	1	Photos	1 129,2	1 062,7
613	Album pour photo grand format 200 pauses,	1	Unité	9 271,1	12 000,0
614	Album pour photo petit format à 24 pauses;at	1	Unité	4 466,3	6 000,0
<b>095 -Journaux, livres et articles de papeterie</b>					
<b>0951 -Livres</b>					
622	Journal UBUMWE	1	Unité	1 200,0	1 200,0
<b>0954 -Papeterie et matériel de dessin et imprimés divers</b>					
623	Cahier de 48 feuilles quadrillé	1	Unité	1 516,2	1 482,9
624	Cahier de 60 feuilles quadrillé	1	Unité	1 861,6	1 875,5
625	Cahier de 100 feuilles quadrillé	1	Unité	2 682,5	2 823,1
626	Stylos à bille	1	Unité	1 000,0	1 000,0
627	Registre quadrillé	1	Unité	19 406,9	19 095,8
630	Rame de papier double A	1	Paquet	43 976,9	45 000,0
631	Enveloppes sac A4	1	Unité	588,6	800,0
632	Enveloppes par avion petite dimension	1	Unité	213,2	206,5
633	Crayons HB	1	Unité	387,3	418,3
634	Late en plastic transparent	1	Unité	1 500,0	1 312,0
635	Boîte mathématique	1	Boîte	4 000,0	4 095,3
636	Boîte de couleur petit format	1	Boîte	4 000,0	4 000,0

**PRIX A LA CONSOMMATION DES MENAGES DE RUTANA: MOIS DE JANVIER 2025**

<b>Province Rutana</b>					
<b>N°</b>	<b>Produits</b>	<b>Qté</b>	<b>Unité</b>	<b>déc.-24</b>	<b>janv.-25</b>
<b>10 - ENSEIGNEMENT</b>					
<b>101 -Enseignement pré-élémentaire et primaire</b>					
<b>1011 -Enseignement pré-élémentaire et primaire</b>					
639	Frais de scolarité jardin d' enfants maternelle publique	1	Trimestre;	10 000,0	10 000,0
640	Frais de scolarité jardin d' enfants ou maternelle privée	1	Trimestre;	104 880,9	104 880,9
641	Frais de scolarité dans une école primaire privée	1	Trimestre;	104 880,9	104 880,9
<b>102 -Enseignement secondaire</b>					
<b>1021 -Enseignement secondaire</b>					
642	Frais de scolarité dans une école secondaire publique	1	Trimestre;	11 977,4	11 977,4
643	Frais de scolarité dans une école secondaire privée	1	Trimestre;	60 000,0	60 000,0
<b>104 -Enseignement supérieur</b>					
<b>1041 -Enseignement supérieur</b>					
645	Frais de scolarité dans le supérieur privée : Droit/Economie	1	Trimestre;	87 500,0	87 500,0
647	Frais de scolarité dans le supérieur privée ( Master) : Droit/Economie	1	Service	75 000,0	75 000,0
<b>11 - RESTAURANTS ET HÔTELS</b>					
<b>111 -Services de restauration</b>					
<b>1111 -Restaurants, cafés et établissements similaires</b>					
650	Petit-déjeuner hors ménage: (agatoke)	1	Service	2 121,3	2 105,1
651	Petit-déjeuner hors ménage (sandwich simple +thé noir)	1	Service	1 200,0	1 200,0
652	Petit-déjeuner hors ménage (sandwich simple +thé au lait)	1	Service	1 500,0	1 500,0
653	Lait frais au cafétériat	500	Millilitre(s)	2 000,0	2 000,0
655	Tasse de thé noir	1	Tasse(s)	672,1	672,1
656	Tasse de thé au lait	1	Tasse(s)	1 200,0	1 200,0
657	Omlettes nature (2 œufs)	1	Service	3 000,0	4 000,0
658	Repas (Haricot + Riz) dans un restaurant	1	Service	2 395,6	2 220,6
659	Repas (Haricot + Banane ou pomme de terre) dans un restaurant	1	Service	2 395,6	2 220,6
660	Repas (petit pois frais+ Banane ou pomme de terre) dans un restaurant	1	Service	4 660,8	4 500,0
661	Repas (Pâte+viande) dans un restaurant.	1	Service	3 413,5	3 280,1
662	Brochettes simple de viande de chèvre	1	Service	2 500,0	2 656,6
663	Brochettes de viande de chèvre accompagné	1	Service	6 000,0	6 000,0
664	Brochettes simple de viande de vache	1	Service	2 500,0	3 259,8
665	Brochettes de viande de vache accompagné	1	Service	6 000,0	6 000,0
668	Quart de poulet	1	Service	15 000,0	15 000,0

**PRIX A LA CONSOMMATION DES MENAGES DE RUTANA: MOIS DE JANVIER 2025**

<b>Province Rutana</b>					
<b>N°</b>	<b>Produits</b>	<b>Qté</b>	<b>Unité</b>	<b>déc.-24</b>	<b>janv.-25</b>
669	Ragoût	1	Service	15 000,0	15 000,0
672	Bière Amstel Blonde 65 Cl dans un cabaret	65	Centilitre(s)	3 500,0	3 500,0
673	Bière Amstel Bock 33 Cl au cabaret	33	Centilitre(s)	3 000,0	3 000,0
674	Bière Primus 72 Cl au cabaret	72	Centilitre(s)	2 500,0	2 500,0
675	Bière Primus 50 Cl (AKABAJU) au cabaret	50	Centilitre(s)	1 800,0	1 572,4
677	Vin de banane RUGOMBO/URWARWA au cabaret	75	Centilitre(s)	1 000,0	1 144,7
678	Vin rouge au cabaret (Drosty 375 ml)	375	Centilitre(s)	0,0	0,0
684	Bière NYONGERA 72 Cl dans cabaret	72	Centilitre(s)	0,0	0,0
685	Bière de sorgho	75	Centilitre(s)	1 265,8	1 265,8
<b>112 -Services d'hébergement</b>					
<b>1121 -Hôtels et services d'hébergement</b>					
688	Chambre dans un hôtel moyenne classe (lit simple)	1	Nuit(s)	11 447,1	9 157,7
689	Chambre dans un hôtel simple (sanitaire interne dans la chambre)	1	Nuit(s)	14 227,6	12 926,6
690	Chambre dans un hôtel simple (sanitaire externe de la chambre)	1	Nuit(s)	8 000,0	8 000,0
<b>12 - BIENS ET SERVICES DIVERS</b>					
<b>121 -Soins corporels</b>					
<b>1211 -Salons de coiffure et instituts de soins et de beauté</b>					
691	Coupe ordinaire pour homme, Avec tondeuse électrique	1	Service	1 000,0	1 000,0
692	Coupe ordinaire pour dame	1	Service	1 000,0	1 000,0
693	Coupe carré pour dame	1	Service	2 320,8	2 500,0
694	Coupe cheveux lisse pour dame	1	Service	2 823,1	3 000,0
695	Coiffure lisse simple et lavage	1	Service	4 500,0	4 000,0
696	Coiffure moderne et lavage	1	Service	10 000,0	10 000,0
697	Coiffure sans lavage	1	Service	4 500,0	4 899,0
698	Défrisage des cheveux (main d'œuvre seulement)	1	Service	5 000,0	6 000,0
700	Tresse natte	1	Service	15 000,0	15 968,7
701	Tresse mèches longues	1	Service	15 000,0	15 968,7
<b>1213 -Autres appareils électriques ou non et articles pour soi</b>					
702	Brosse à dent: White dent	1	Unité	968,6	1 000,0
704	Peigne à cheveux naturels en plastic	1	Unité	1 000,0	845,9
705	Coupe à ongles	1	Unité	1 000,0	1 106,7
706	Lame de rasoir TATRA	1	Unité	574,3	500,0
707	Rasoir Bic	1	Unité	1 307,8	1 500,0
708	Pâte dentifrice Colgate (Herbal) 100ml	100	Millilitre(s)	10 000,0	10 000,0
709	Pâte dentifrice White dent 190g	190	Gr	7 406,9	7 000,0
710	Pâte dentifrice Signal 120ml	120	Millilitre(s)	10 954,5	10 000,0
711	Lait de toilette local COPAR (Citron 500ml)	500	Millilitre(s)	7 663,1	8 000,0
712	Lait de toilette importé (Revlon 600ml)	600	Millilitre(s)	25 000,0	30 000,0
714	Movit (lait 260ml)	260	Millilitre(s)	8 061,1	7 682,7

**PRIX A LA CONSOMMATION DES MENAGES DE RUTANA: MOIS DE JANVIER 2025**

<b>Province Rutana</b>					
<b>N°</b>	<b>Produits</b>	<b>Qté</b>	<b>Unité</b>	<b>déc.-24</b>	<b>janv.-25</b>
715	Familial savonor	200	Gr	3 640,3	3 364,2
716	Shaza savonor	150	Gr	2 569,8	2 899,1
717	Orissa savonor	100	Gr	2 104,6	2 334,8
719	Savon de toilette Impérial	200	Gr	4 762,3	4 621,1
720	Savon de toilette FA	100	Gr	3 000,0	3 000,0
721	Savon médicinal local Muganga	85	Gr	1 776,3	1 790,8
722	Dettol importé (savon)	100	Gr	2 500,0	2 500,0
723	Parfums pour Femme (innocence original)	18	Millilitre(s)	15 000,0	15 000,0
724	Vernis simple 18ml	18	Millilitre(s)	1 000,0	1 000,0
725	Rouge à lèvres	8	Gr	1 500,0	1 500,0
726	Papier hygiénique de bonne qualité (blanc)	1	Rouleau	1 500,0	1 500,0
727	Papier hygiénique de moyenne qualité (rose)	1	Rouleau	1 398,2	1 398,2
728	Couches jetables Pamper's pour bébé de 3 a 6 kilos	1	Unité	985,1	1 000,0
729	Poudre compact (fond de teint 17 gr)	17	Gr	1 500,0	1 500,0
730	Poudre blanc vestline	100	Gr	1 983,0	1 643,2
731	Tampons hygiéniques (Cotex Feathers)	1	Paquet	4 000,0	4 351,1
<b>123 -Effets personnels n.c.a</b>					
<b>1231 -Autres appareils et articles pour soins corporels, bijoux</b>					
732	Boucles d'oreille (vis)	1	Pair(e)	3 000,0	3 000,0
<b>1232 -Autres effets personnels</b>					
736	Valise à roulette	1	Unité	82 906,1	100 000,0
737	Valise simple	1	Unité	53 132,9	80 000,0
738	Sac à dos	1	Unité	47 936,6	52 942,6
739	Parapluies droits	1	Unité	15 000,0	15 770,1
740	Parapluies pliants	1	Unité	18 956,7	20 000,0
741	Sac à main en similicuir	1	Unité	42 496,4	45 471,5
745	Cercueils ordinaire pour adulte	1	Unité	80 000,0	100 000,0
746	Cercueils ordinaire pour enfants (0 - 5 ans)	1	Unité	40 000,0	50 000,0
<b>127 -Autres services n.c.a</b>					
<b>1271 -Autres services n.c.a.</b>					
752	Frais de moulin manioc	1	Service	50,0	85,5
753	Frais de moulin maïs	1	Service	100,0	122,5
756	Frais d'établissement d'un extrait de naissance	1	Service	1 000,0	1 000,0
757	Frais d'établissement d'un extait de mariage	1	Service	1 000,0	1 000,0
758	Frais d'établissement d'Extrait d'acte de décès	1	Service	1 000,0	1 000,0
759	Frais d'établissement d'une attestation d'état civil	1	Service	1 000,0	1 000,0
760	Frais d'établissemnt d'une attestation résidence	1	Service	3 000,0	3 000,0
761	Frais d'établissement d'une attestation d'identité complète	1	Service	1 000,0	1 000,0

**PRIX A LA CONSOMMATION DES MENAGES DE RUTANA: MOIS DE JANVIER 2025**

<b>Province Rutana</b>					
<b>N°</b>	<b>Produits</b>	<b>Qté</b>	<b>Unité</b>	<b>déc.-24</b>	<b>janv.-25</b>
763	Frais d'établissement d'un laissé passé pour l'EAC	1	Service	1 000,0	1 000,0
767	Frais de conservation de dépouille à la morgue	1	Service	10 000,0	10 000,0

**PRIX A LA CONSOMMATION DES MENAGES DE RUYIGI: MOIS DE JANVIER 2025**

Province Ruyigi					
N°	Produits	Qté	Unité	déc.-24	janv.-25
<b>01 - ALIMENTATION ET BOISSONS NON ALCOOLISÉES</b>					
<b>011 -Produits alimentaires</b>					
<b>0111 - Pains et céréales</b>					
1	Riz blanc local à grains longs	1	Kg	4 691,1	4 649,7
2	Riz blanc local à grains courts	1	Kg	4 441,4	4 483,2
3	Riz blanc long grains importé de la Tanzanie	1	Kg	5 180,5	7 500,0
4	Riz blanc à grains longs importé de la tanzanie (sac de 25 kg) 1ère qualité	25	Kg	143 064,9	143 101,8
5	Maïs à grains blanc local BIO	1	Kg	2 499,7	2 283,0
6	Maïs à grains blanc local HYBRIDE	1	Kg	2 508,2	2 266,2
7	Maïs en grains blanc importé	1	Kg	3 122,0	2 836,0
8	Sorgho rouge local non germé	1	Kg	6 534,0	5 796,1
9	Sorgho blanc local	1	Kg	4 000,0	4 000,0
10	Blé local	1	Kg	4 000,0	5 000,0
11	Eleusine local	1	Kg	7 928,8	8 312,1
12	Farine de maïs local	1	Kg	2 915,3	3 464,1
13	Farine de maïs blanche importé	1	Kg	4 000,0	4 573,1
14	Farine de blé local de production artisanale	1	Kg	4 500,0	5 500,0
15	Farine d'Eleusine local	1	Kg	6 431,8	7 616,1
16	Farine de sorgho non germé local	1	Kg	5 815,0	6 974,3
17	Macaroni importé	500	Gr	6 000,0	6 000,0
18	Spaghetti importé	500	Gr	5 732,7	5 732,7
19	Pain tomate local	300	Gr	1 820,0	1 683,7
21	Pain coupé double local	500	Gr	3 467,9	3 414,6
22	Pain non coupé local en forme de baguette (pain français)	150	Gr	815,4	680,0
23	Sandwich local	100	Gr	619,4	579,7
25	Pain michette local	400	Gr	2 574,0	2 279,5
26	Beignets à base de farine de blé	50	Gr	460,8	402,9
27	Biscuits au chocolat importés	90	Gr	1 350,0	1 588,2
28	Petit cake emballé local	50	Gr	315,3	255,0
29	Pain plat (Chapati) local	50	Gr	441,1	406,8
<b>0112 - Viandes</b>					
30	Viande de bœuf avec os	1	Kg	20 565,1	20 493,9
31	Viande de bœuf sans os	1	Kg	22 750,0	25 000,0
32	Tripes de bœuf	1	Kg	17 976,0	16 431,7
33	Viande hâchée ordinaire	1	Kg	41 211,6	41 211,6
34	Viande de chèvre	1	Kg	22 584,9	25 000,0
37	Poulet local sur pied	1	Kg	14 852,7	21 697,5
42	Viandes en conserve	340	Gr	4 000,0	4 000,0
<b>0113 -Poissons et Fruits de mer</b>					
49	Ndagala sec local	1	Kg	88 782,7	185 471,9
50	Ndagala sec importé	1	Kg	16 108,1	21 731,5
51	Mukeke sec et fumé	1	Kg	43 886,2	91 680,6
52	Makayabu sec importé	1	Kg	9 355,4	12 621,4
53	Sardine à tomate	155	Gr	3 692,0	3 500,0
54	Sardine à huile	25	Gr	7 000,0	7 000,0
<b>0114 -Lait, fromage et œuf</b>					
55	Lait frais de vache local (Imfyufyu)	1	Litre	2 000,0	2 000,0
56	Lait frais en carton importé/ INYANGE	1	Litre	4 500,0	4 500,0
57	Lait frais en paquet Hiland importé	500	Millilitre(s)	2 200,0	2 200,0

**PRIX A LA CONSOMMATION DES MENAGES DE RUYIGI: MOIS DE JANVIER 2025**

Province Ruyigi					
N°	Produits	Qté	Unité	déc.-24	janv.-25
58	Lait de vache local pasteurisé en bouteille en plastic	500	Millilitre(s)	2 000,0	2 000,0
59	Lait en poudre NIDO 400 gr	400	Gr	50 000,0	50 000,0
60	Lait en poudre SUPALAIT 400 gr	400	Gr	42 426,4	43 267,5
62	Yaourt naturel en pot en plastic	150	Gr	1 000,0	1 000,0
65	Œuf local	1	Unité	770,7	800,0
66	Œuf industriel local	1	Unité	770,7	897,2
	<b>0115 -Huiles et graisses</b>				
67	Huile de palme local raffiné	1	Litre	8 000,0	8 000,0
68	Huile de palme local non raffiné	1	Litre	5 585,7	6 400,0
69	Huile de coton GOLDEN	5	Litre	80 000,0	85 000,0
70	Huile COOKI (SAVONOR)	5	Litre	80 000,0	80 000,0
72	Margarine blue band Importé en pot en plastic	250	Gr	11 000,0	12 000,0
73	Huile d'olive importé	1	Litre	42 426,4	42 426,4
74	Huile de tournesol local	5	Litre	90 000,0	90 000,0
75	Huile de tournesol importé	5	Litre	58 395,2	58 395,2
	<b>0116 - Fruits</b>				
77	Avocats local	1	Kg	902,4	1 632,0
78	Bananes mûres longues local	1	Kg	1 526,3	1 202,6
79	Bananes mûres courtes local	1	Kg	2 566,9	3 848,2
80	Ananas local	1	Kg	581,8	632,8
81	Oranges local	1	Kg	3 038,6	2 681,5
82	Citron local	1	Kg	1 480,5	4 517,4
83	Mandarines local	1	Kg	1 909,7	2 357,8
84	Papayes local	1	Kg	1 438,9	1 997,1
85	Fruits de la passion (amabungo) local	1	Kg	2 540,3	4 815,8
86	Prunes de Japon (amatunda) local	1	Kg	2 683,1	3 752,9
	<b>0117 -Légumes</b>				
89	Oignons blanc local	1	Kg	2 823,1	3 857,0
90	Oignons rouge local	1	Kg	2 794,7	2 954,4
91	Tomates fraîches local	1	Kg	1 446,7	1 676,3
92	Conserve de Tomate (salsa) importé	70	Gr	1 897,4	2 077,7
93	Petites aubergines (Intore) local	1	Kg	908,1	1 169,7
95	Petit pois vert local	1	Kg	15 592,2	4 697,1
97	Poivron vert local	1	Kg	2 487,8	2 282,0
98	Ails frais local (non décortiqués)	1	Kg	13 785,0	51 596,9
99	Carottes local	1	Kg	1 624,6	4 961,1
100	Choux vert local	1	Kg	601,3	576,5
101	Feuilles de manioc	1	Kg	676,2	348,1
102	Lengalenga	1	Kg	792,9	1 099,6
103	Poirreaux local	1	Kg	2 630,1	6 855,1
104	Epinard local	1	Kg	1 601,6	4 025,9
105	Feuilles de haricot (umukubi)	1	Kg	1 233,5	1 377,2
106	Feuilles de courge (umusoma)	1	Kg	941,1	1 326,9
107	Arrachides décortiqués local	1	Kg	12 747,5	12 941,8
108	Arrachides grillés local	100	g	1 169,9	1 636,5
109	Farine d'arachide locale	1	Kg	11 968,0	13 465,8
110	Haricot sec de couleur blanche	1	Kg	3 922,8	3 365,0
111	Haricot sec de couleur jaune	1	Kg	6 649,4	6 000,0
112	Haricot sec de couleur rouge	1	Kg	3 922,8	3 373,7

**PRIX A LA CONSOMMATION DES MENAGES DE RUYIGI: MOIS DE JANVIER 2025**

<b>Province Ruyigi</b>					
<b>N°</b>	<b>Produits</b>	<b>Qté</b>	<b>Unité</b>	<b>déc.-24</b>	<b>janv.-25</b>
113	Haricot sec graines mélangés	1	Kg	3 621,0	2 995,1
114	Petit pois sec local	1	Kg	11 489,1	9 974,1
115	Farine de soja locale	1	Kg	5 000,0	5 000,0
116	Pomme de terre de couleur mauve	1	Kg	2 265,6	1 459,3
117	Pomme de terre local couleur jaune (genre Ruhengeri)	1	Kg	2 316,8	1 613,4
119	Patate douce local	1	Kg	614,5	904,9
120	Banane douce (igisahira)	1	Kg	1 499,9	1 291,0
121	Colocase (ay'i Kizungu)	1	Kg	887,9	1 384,1
122	Manioc frais en tubercule	1	Kg	611,0	1 027,3
124	Igname	1	Kg	403,2	430,9
125	Farine de manioc sec IKIVUNDE	1	Kg	2 483,0	2 577,1
126	Farine de manioc sec INYANGE	1	Kg	1 500,0	1 490,6
127	Ubuswage	1	Kg	1 907,1	1 523,9
<b>0118 -Sucre, confiture, miel, chocolat et confiserie</b>					
129	Sucre blanc cristallisé local (SOSUMO)	1	Kg	6 000,0	6 000,0
131	Miel local	1	Kg	11 978,5	13 658,4
133	Bonbon	1	Unité	100,0	100,0
<b>0119 -Produits alimentaires n.c.a</b>					
134	Sel de cuisine non emballé(non fin).	1	Kg	2 500,0	3 000,0
135	Sel de table emballé	600	Gr	10 000,0	8 000,0
136	Mayonnaise importé	470	Gr	25 000,0	25 000,0
137	Cube (maggi, jumbo, etc.)	4	Gr	300,0	300,0
138	Piment rouge frais (Mbuzi) local	1	Kg	16 160,3	9 431,0
139	Céleri local	1	Kg	16 451,2	11 343,5
140	Pilipili liquide local	340	Gr	2 575,8	2 575,8
141	Farine pour Bébé importé(Cérélac)	400	Gr	16 000,0	16 000,0
142	Lait en poudre pour bébé Guigoz	400	Gr	24 000,0	24 000,0
143	Lait en poudre pour bébé (NAN) (0 à 6 mois)	400	Gr	24 000,0	24 000,0
<b>012 -Boissons non alcoolisees</b>					
<b>0121 -Cafe, the et cacao</b>					
144	Café en paquet local	250	Gr	11 489,1	12 000,0
145	Café soluble instantané en boîte (NESCAFE)	250	Gr	17 320,5	17 320,5
146	Thé en paquet	200	Gr	3 000,0	3 000,0
<b>0122 -Eaux minérales, boissons rafraichissantes, jus de fruits</b>					
147	Jus d'orange en carton	1	Litre	15 000,0	15 000,0
148	Jus de fruits en carton (cocktail)	1	Litre	7 000,0	7 000,0
149	Sirop de maracoudja Akezamutima	65	Centilitre(s)	5 000,0	5 000,0
150	Boisson gazeuse en bouteille en verre (coca cola, sprite, orange, citron)	30	Centilitre(s)	1 600,0	1 600,0
151	Eau minérale(1,5l) Kinju local	2	Litre	2 910,2	3 000,0
152	Eau minérale (500 ml) Kinju local	500	Millilitre(s)	1 250,0	1 250,0
153	Eau minérale gazeuse Aquavie (400ml) local	400	Millilitre(s)	1 000,0	1 000,0
<b>02 - BOISSONS ALCOOLISÉES, TABAC ET STUPÉFIANT</b>					
<b>021 -Boissons alcoolisees</b>					
<b>0211 -Spiritueux</b>					
154	Whisky J&B importé	1	Litre	138 564,1	140 000,0
155	Vodka Smirnof importé	1	Litre	160 000,0	160 000,0



**PRIX A LA CONSOMMATION DES MENAGES DE RUYIGI: MOIS DE JANVIER 2025**

<b>Province Ruyigi</b>					
<b>N°</b>	<b>Produits</b>	<b>Qté</b>	<b>Unité</b>	<b>déc.-24</b>	<b>janv.-25</b>
	<b>0212 -Vin et boissons fermentees</b>				
156	Vin de banane (isongo)	75	Centilitre(s)	2 000,0	2 000,0
157	Vin de banane Urugombo/Urwarwa	75	Centilitre(s)	1 000,0	1 500,0
158	Vin rouge Drosdy importé en bouteille en verre	375	Millilitre(s)	26 566,5	30 000,0
159	Vin de messe importé	75	Centilitre(s)	50 000,0	50 000,0
160	Vin blanc Martini importé	75	Centilitre(s)	101 734,9	101 734,9
	<b>0213 -Biere</b>				
161	Amstel blonde(65cl) local	65	Centilitre(s)	3 500,0	3 500,0
162	Amstel Bock(33cl) local	33	Centilitre(s)	2 800,0	2 800,0
163	Primus(72cl) local	72	Centilitre(s)	2 500,0	2 500,0
165	Heineken (33cl) importé	33	Centilitre(s)	13 416,4	15 000,0
166	Bière de sorgho local	75	Centilitre(s)	1 500,0	1 500,0
	<b>022 -Tabacs</b>				
	<b>0221 -Tabacs</b>				
167	Supermatch local	1	cigarettes	200,0	200,0
169	Feuilles de tabac (turumbombeke)	100	Gr	4 612,5	2 546,5
	<b>03 - ARTICLES D'HABILLEMENT ET CHAUSSURES</b>				
	<b>031 -Articles d'habillement</b>				
	<b>0311 -Tissus d'habillement</b>				
170	Popeline (1ère qualité)	1	mètre	7 000,0	7 000,0
171	Tissus pour costume	1	mètre	25 000,0	25 000,0
172	Tissus pour uniforme scolaire	1	mètre	18 000,0	18 000,0
173	Ikanga	5	yards	14 384,0	14 384,0
174	Igitenge Demi hollandais	6	yards	40 000,0	40 000,0
175	Igitenge AFRITEX	6	yards	35 000,0	35 000,0
177	Voile en nylon importé (Imvutano)	1	Ensemble	74 539,1	77 891,8
	<b>0312 -Vetements</b>				
178	Pantalon neuf importé pour homme	1	Unité	37 919,6	37 416,6
179	Pantalon friperie importé pour homme	1	Unité	10 203,4	10 203,4
180	Chemise de ville longues manches neuve pour homme	1	Unité	36 920,3	35 000,0
181	Chemise de ville courtes manches neuve pour homme	1	Unité	37 416,6	35 000,0
182	Chemise de ville longues manches friperie pour homme	1	Unité	6 257,3	6 299,6
183	Chemise de ville courtes manches friperie pour homme	1	Unité	6 192,0	7 071,1
184	Costume pour homme	1	Ensemble	200 000,0	200 000,0
185	Tee-shirts friperie pour homme	1	Unité	5 752,7	5 291,5
186	Capitula (culotte) friperie pour homme	1	Unité	7 633,6	8 485,3
187	Slip neuf Homme en coton avec ceinture élastique	1	Unité	5 000,0	5 000,0
188	Slip neuf Homme en coton sans ceinture	1	Unité	1 000,0	1 000,0
189	Singlet neuf pour homme	1	Unité	13 924,8	15 000,0
191	Chaussettes neuf pour homme	1	paire	2 823,1	3 000,0
192	Chaussettes friperie pour homme	1	paire	3 000,0	3 000,0
193	Jupe neuve pour femme	1	Unité	21 867,2	25 000,0
194	Jupe friperie pour femme	1	Unité	5 916,1	6 118,5

**PRIX A LA CONSOMMATION DES MENAGES DE RUYIGI: MOIS DE JANVIER 2025**

Province Ruyigi					
N°	Produits	Qté	Unité	déc.-24	janv.-25
195	Robe neuve pour femme	1	Unité	35 000,0	36 188,1
196	Ensemble femme	1	Ensemble	50 000,0	50 000,0
197	Blouse importée neuf pour femme	1	Unité	10 000,0	10 466,4
198	Chemise friperie pour femme	1	Unité	5 000,0	6 000,0
199	Pantalon neuf pour femme	1	Unité	35 000,0	35 000,0
200	Pantalon friperie pour femme	1	Unité	12 000,0	10 000,0
201	Slip neuf en coton pour dame	1	Unité	2 656,6	2 500,0
202	Slip friperie en coton pour dame	1	Unité	2 667,3	3 000,0
203	Soutien gorge ordinaire neuf	1	Unité	3 825,9	4 193,0
204	Soutien gorge ordinaire friperie	1	Unité	3 043,0	3 659,3
205	Sous jupe	1	Unité	4 000,0	4 000,0
208	Robe neuve pour un enfant de 5 ans	1	Unité	35 674,1	35 000,0
209	Robe friperie pour un enfant de 5 ans	1	Unité	4 728,7	4 472,1
210	Culotte friperie pour enfant de 6 à 12 ans	1	Unité	4 786,7	4 472,1
211	Tricot friperie pour enfant de 6 à 12 ans	1	Unité	4 400,6	4 439,5
212	Ensemble jupe et chemise pour fille de 6 à 12 ans	1	Ensemble	35 000,0	35 947,3
213	Ensemble culotte et chemise pour garçon de 6 à 12 ans	1	Ensemble	35 947,3	36 188,1
214	Tee-shirts friperie pour enfant de 6 à 12 ans	1	Unité	3 776,4	4 325,3
215	Chemise friperie pour enfant de 6 à 12 ans	1	Unité	4 728,7	4 439,5
216	Pantalon friperie pour enfant de 6 à 12 ans	1	Unité	4 728,7	4 452,5
217	Jupe friperie pour enfant de 6 à 12 ans	1	Unité	4 161,8	4 325,3
218	Grenouillère friperie pour bébé de 0 à 2 ans	1	Unité	2 590,0	2 273,6
219	Slip neuf pour garçon de 6 à 12 ans	1	Unité	1 888,2	2 091,3
220	Slip neuf pour fille de 6 à 12 ans	1	Unité	1 888,2	2 091,3
221	Chaussettes friperie pour enfant de 6 à 12 ans	1	paire	1 587,4	2 000,0
222	Linges blanc en coton	12	Unité	50 000,0	56 234,1
223	Couverture importée pour bébé	1	Unité	40 000,0	43 694,3
224	Flanelle (Ikgoma)	1	Unité	15 000,0	15 000,0
225	Couvre-bébé ordinaire importé	1	Unité	11 000,0	11 000,0
226	Vêtements de sport pour homme, jogging	1	Ensemble	92 831,8	100 000,0
227	Vêtements de sport neuf pour homme, shorts et tricot	1	Ensemble	50 000,0	50 000,0
229	Ensemble Chemise et culotte/jupe kaki (7 à 9 ans)	1	Ensemble	14 000,0	14 000,0
230	Chemise blanche courte manche (7 à 9 ans)	1	Unité	10 000,0	10 000,0
232	Jupe bleu (7à 9 ans)	1	Unité	12 000,0	13 000,0
233	Chemise blanche courte manche (13 à 15ans)	1	Unité	7 000,0	6 480,7
234	Pantalon bleu (13 à 15 ans)	1	Unité	15 000,0	15 000,0
235	Ensemble Chemise blanche et pantalon bleu (13 à 15 ans)	1	Ensemble	22 000,0	22 000,0
236	Jupe bleu (13 à 15 ans)	1	Unité	13 000,0	14 000,0
237	Ensemble Chemise blanche et jupe bleu (13 à 15 ans)	1	Ensemble	19 975,0	20 481,1
	<b>0313 -Autres articles vestimentaires et accessoires d'habillement</b>				
238	Cravates neufs en polyester	1	Unité	8 944,3	8 944,3
239	Ceinture neuf en similicuir	1	Unité	5 000,0	5 000,0

**PRIX A LA CONSOMMATION DES MENAGES DE RUYIGI: MOIS DE JANVIER 2025**

<b>Province Ruyigi</b>					
<b>N°</b>	<b>Produits</b>	<b>Qté</b>	<b>Unité</b>	<b>déc.-24</b>	<b>janv.-25</b>
241	Fils à tricoter	1	Rouleau	4 000,0	5 000,0
242	Foulards de tête en nylon plissé pour femmes (Igitambara)	1	Unité	6 316,4	7 000,0
<b>0314 -Confection, nettoyage, réparation et location d'habits</b>					
243	Confection de chemise pour homme	1	service	9 146,1	12 754,2
244	Confection de costume pour homme	1	service	61 878,6	67 595,5
245	Réparation d'une chemise pour homme (col)	1	service	1 000,0	1 000,0
246	Confection ensemble pagne pour femme	1	service	13 120,3	13 719,2
247	Confection tenue locale pour femme (Igitenge)	1	service	1 000,0	1 000,0
248	Confection tenue locale pour femme(Imvutano)	1	service	2 825,2	3 314,5
249	Réparation d'une blouse (diminution ou augmentation)	1	service	1 000,0	1 000,0
250	Confection d'un costume garçon de 6 à 12 ans	1	service	29 831,5	33 797,7
251	Pressing de costume pour homme	1	service	5 000,0	5 000,0
252	Pressing de boubou pour femme	1	service	3 500,0	3 500,0
253	Pressing de voile (Imvutano)	1	service	3 000,0	3 000,0
254	Pressing de robe de cérémonie	1	service	3 000,0	3 000,0
255	Location de voile (imvutano)	1	Ensemble	5 000,0	5 000,0
256	Location d'une blouse pour voile	1	Unité	1 000,0	1 000,0
257	Location d'une robe de mariage	1	Unité	60 000,0	60 000,0
<b>032 -Chaussures</b>					
<b>0321 -Chaussures diverses</b>					
258	Chaussures synthétique homme (non cuir)	1	paire	50 000,0	50 000,0
259	Chaussures en cuir friperie pour Hommes	1	paire	35 000,0	35 000,0
262	Sandales en plastic (Yeboyebo) pour adulte	1	paire	10 000,0	10 000,0
263	Chaussures Ikambambiri	1	paire	9 240,2	10 954,5
264	Basket pour homme (friperie)	1	paire	29 043,9	31 286,6
265	Sandale neuf pour femme	1	paire	21 147,4	25 000,0
266	Sandale d'occasion pour femme occasion	1	paire	17 320,5	25 000,0
267	Chaussures de sortie en cuir friperie pour femmes	1	paire	20 000,0	25 000,0
268	Chaussures de sortie neuf en similcuir pour femme	1	paire	18 612,1	25 000,0
269	Chaussures de sortie friperie en similcuir pour femme	1	paire	20 000,0	25 000,0
270	Chaussures synthétique neuf pour garçon de 6 à 12 ans	1	paire	21 147,4	25 000,0
271	Chaussures friperie en cuir pour garçon de 6 à 12 ans	1	paire	22 360,7	25 000,0
272	Basket friperie pour enfant de 6 à 12 ans	1	paire	25 000,0	25 000,0
273	Chaussures neuf en simlicuir pour fille 6 à 12 ans	1	paire	25 000,0	25 000,0
274	Chaussures friperie en cuir pour fille 6 à 12 ans	1	paire	22 360,7	25 000,0
<b>0322 -Coordonnerie</b>					
275	Renforcement de semelle+talon pour homme	1	service	1 588,8	2 000,0

**PRIX A LA CONSOMMATION DES MENAGES DE RUYIGI: MOIS DE JANVIER 2025**

<b>Province Ruyigi</b>					
<b>N°</b>	<b>Produits</b>	<b>Qté</b>	<b>Unité</b>	<b>déc.-24</b>	<b>janv.-25</b>
276	Remplacement du semelle+talon pour homme	1	service	1 588,8	2 000,0
277	Renforcement de semelle pour femme	1	service	1 084,5	1 500,0
<b>04 - LOGEMENT, EAU, ÉLECTRICITÉ, GAZ ET AUTRES COMBUST</b>					
<b>041 -Loyers effectifs</b>					
<b>0411 -Loyers effectivement payés par les locataires</b>					
278	Loyer d'un logement à 2 Pièces (chambre et salon) Catégorie 1	1	Mois	23 207,9	23 207,9
279	Loyer d'un logement à 2 pièces (chambre et salon) Catégorie 2	1	Mois	23 207,9	23 207,9
280	Loyer d'un logement à 2 pièces (chambre et salon) Catégorie 3	1	Mois	44 721,4	55 178,5
281	Loyer d'un logement à 2 pièces (chambre et salon) Catégorie 4	1	Mois	44 721,4	44 721,4
282	Loyer d'un logement à 2 pièces (chambre et salon) Catégorie 5	1	Mois	44 721,4	44 721,4
283	Loyer d'un logement à 3 Pièces (2 chambres et salon) Catégorie 1	1	Mois	44 721,4	44 721,4
284	Loyer d'un logement à 3 Pièces (2 chambres et salon) Catégorie 2	1	Mois	31 581,8	31 581,8
285	Loyer d'un logement à 3 Pièces (2 chambres et salon) Catégorie 3	1	Mois	63 891,8	66 494,0
286	Loyer d'un logement à 3 Pièces (2 chambres et salon) Catégorie 4	1	Mois	63 891,8	63 891,8
288	Loyer d'un logement 4 Pièces (3 chambres et salon): Catégorie 2	1	Mois	54 772,3	57 988,9
289	Loyer d'un logement 4 Pièces (3 chambres et salon): Catégorie 3	1	Mois	89 442,7	89 442,7
290	Loyer d'un logement 4 Pièces (3 chambres et salon): Catégorie 4	1	Mois	89 442,7	89 442,7
<b>043 -Entretien et reparation des logements</b>					
<b>0431 -Matériaux pour travaux d'entretien et de réparation des log</b>					
292	Ciment local BUSECO	50	Kg	45 247,9	45 000,0
293	Ciment importé de la Tanzanie (SIMBA BORA)	50	Kg	80 000,0	80 000,0
294	Sable	1	Brouette	4 000,0	5 000,0
295	Tôle ondulée locale	1	Unité	45 000,0	46 978,7
296	Tôle ondulée importé	1	Unité	47 748,0	48 994,9
297	Brique claustra	1	Unité	2 823,1	3 000,0
298	Brique cuite	1	Unité	62,0	62,0
299	Vitre	1	Unité	120 000,0	120 000,0
300	Carreaux	1	m2	100 000,0	100 000,0
301	Peintures à huile (BASCO)	4	Litre	60 000,0	65 000,0
302	Peinture à eau (BASCO)	4	Litre	30 000,0	55 000,0
303	Fer à béton	1	longueur	30 000,0	35 000,0
304	Planche en eucalyptus	1	Unité	10 000,0	10 000,0
305	Madrier en eucalyptus	1	Unité	8 500,0	8 330,0
307	Tuyau petite dimension 1/2	1	Rouleau	18 973,7	18 973,7
308	Robinets de lavabo	1	Unité	15 000,0	16 938,6

**PRIX A LA CONSOMMATION DES MENAGES DE RUYIGI: MOIS DE JANVIER 2025**

<b>Province Ruyigi</b>					
<b>N°</b>	<b>Produits</b>	<b>Qté</b>	<b>Unité</b>	<b>déc.-24</b>	<b>janv.-25</b>
309	Robinet 1/2 (SANWA)	1	Unité	10 000,0	10 000,0
310	Mastic (Bois et fer)	1	Kg	18 000,0	18 643,4
311	Main d'œuvre pour petits travaux de maçonnerie (maçon)	1	Jour	12 000,0	12 000,0
312	Main d'œuvre pour petits travaux de maçonnerie (aide-maçon)	1	Jour	6 000,0	6 000,0
313	Main d'œuvre pour réparation courante de problème de plomberie (Remplacement de vanne)	1	service	3 000,0	3 000,0
314	Main d'œuvre pour renouvellement de peinture	1	Unité	15 000,0	15 000,0
315	Main d'œuvre pour réparation courante de panne d'électricité (remplacement d'une prise)	1	service	3 000,0	3 000,0
316	Main d'œuvre pour le remplacement d'une serrure	1	service	3 000,0	3 000,0
<b>044 -Alimentation en eau et services divers lié au logement</b>					
<b>0441 -Alimentation en eau</b>					
321	Eau achetée de 20 l	20	Litre	25,0	25,0
<b>045 -Electricite, gaz et autres combustibles</b>					
<b>0453 -Combustibles</b>					
333	Pétrole lampant chez le revendeur	1	Litre	20 000,0	20 000,0
335	Charbon de bois au détail	1	Kg	585,3	855,1
336	Charbon de bois (demi sac)	1	demi-sac	26 096,4	28 145,5
<b>05 - MEUBLES, ARTICLES DE MÉNAGES ET ENTRETIEN COURANT</b>					
<b>051 -Meubles , articles d'ameublement, tapis et autres revêtement</b>					
<b>0511 -Meubles et articles d'ameublements</b>					
339	Chaise en bois eucalyptus	1	Unité	25 000,0	25 000,0
341	Salon en bois eucalyptus	1	Ensemble	400 000,0	400 000,0
342	Salle à manger en bois eucalyptus	1	Ensemble	200 000,0	200 000,0
343	Armoire/ dressoir en eucalyptus	1	Unité	400 000,0	400 000,0
344	Table en bois en eucalyptus	1	Unité	35 000,0	35 000,0
345	Matelas en mousse (Exim) 1.40 x 1.90 x 0.15 m	1	Unité	170 000,0	170 000,0
346	Matelas en mousse (Exim) 1.60 x 1.90 x 0.15 m	1	Unité	160 000,0	160 000,0
347	Matelas en mousse (Dodoma) 1.40 x 1.90 x 0.15 m	1	Unité	550 000,0	550 000,0
348	Matelas en mousse (Dodoma) 1.60 x 1.90 x 0.15 m	1	Unité	600 000,0	600 000,0
349	Lit simple 1.40 x 1.90 m modèle ordinaire en eucalyptus	1	Unité	120 000,0	120 000,0
350	Lit simple 1.60 x 1.90 m modèle ordinaire en eucalyptus	1	Unité	130 000,0	130 000,0
351	Armoire de chambre/ Garde robe	1	Unité	200 000,0	200 000,0
<b>0512 -Tapis et autres revêtement de sol</b>					
353	Revêtement de sol en Vinyle	1	mètre	15 000,0	15 000,0
354	Natte (ikirago)	1	Unité	5 730,0	5 730,0

**PRIX A LA CONSOMMATION DES MENAGES DE RUYIGI: MOIS DE JANVIER 2025**

Province Ruyigi					
N°	Produits	Qté	Unité	déc.-24	janv.-25
<b>052 -Articles de ménage en textiles</b>					
<b>0521 -Articles de ménage en textiles</b>					
355	Draps de lit simple (1,60x2)	1	paire	48 700,2	50 000,0
356	Draps de lit double (1,80x2)	1	paire	120 000,0	120 000,0
357	Couverture pour adulte importé (150 x 190) cm (genre zamu)	1	Unité	27 395,6	27 329,3
358	Couvre lits neuf	1	Unité	120 000,0	120 000,0
359	Essuie-mains en coton (1.40 x 0.70) m importé (grandes dimensions)	1	Unité	21 867,2	25 000,0
360	Essuie-mains en mélange coton polystère (1.40 x 0.70) m importé (grandes dimensions)	1	Unité	23 643,5	25 000,0
362	Serviette en tissu pour vaisselle	1	Unité	4 308,9	5 000,0
<b>053 -Appareils électroménagers</b>					
<b>0531 -Appareil électroménager, ménager et réparation</b>					
367	Cuisinière à charbon en argile	1	Unité	3 500,0	3 500,0
<b>054 -Verrerie, vaisselle et ustensiles de ménage</b>					
<b>0541 - Verrerie, vaisselle et ustensiles de ménage</b>					
370	Assiette creuse en faïence 25 cm	1	Unité	6 000,0	6 000,0
371	Assiette creuse en plastic 22 cm	1	Unité	1 000,0	1 000,0
372	Assiette creuse en métal 22 cm	1	Unité	2 500,0	2 500,0
373	Soupière/Bol avec couvercle 18 cm en métal importé	1	Unité	5 000,0	5 000,0
374	Soupière/Bol avec couvercle 18 cm en plastic	1	Unité	1 500,0	1 500,0
375	Cuillère à café	1	Unité	1 000,0	1 000,0
376	Cuillère à soupe	1	Unité	1 414,2	1 414,2
377	Louche	1	Unité	4 000,0	4 000,0
378	Couteaux pour ménage importé	1	Unité	4 000,0	4 000,0
379	Verre à boire coupe	1	Unité	9 000,0	9 000,0
380	Verre à boire droit	1	Unité	6 000,0	6 000,0
381	Gobelet en plastique (Mironko)	1	Unité	1 500,0	1 500,0
382	Fourchette	1	Unité	1 414,2	1 000,0
383	Tasse	1	Unité	4 000,0	4 000,0
384	Casserole de cuisine (Isafuriya) de 26 cm de diamètre	1	Unité	15 000,0	15 000,0
385	Poêle	1	Unité	35 000,0	35 000,0
386	Seau en plastic avec couvercle 20 l	1	Unité	20 000,0	20 000,0
387	Bassin (45 cm de diamètre) importé	1	Unité	8 000,0	8 000,0
388	Thermos 1l	1	Unité	22 000,0	20 000,0
389	Fers à repasser électrique	1	Unité	110 000,0	110 000,0
390	Fer à repasser non électrique	1	Unité	30 000,0	30 000,0
<b>055 -Outillage et autre matériel pour la maison et le jardin</b>					
<b>0551 -Outillage, matériel et accessoires divers</b>					
391	Piles torche Tiger	1	paire	1 931,0	2 000,0
392	Piles Torche panasonic	1	paire	2 000,0	2 000,0
394	Houe	1	Unité	20 000,0	20 000,0
395	Ampoule à incandescence	1	Unité	1 500,0	1 500,0

**PRIX A LA CONSOMMATION DES MENAGES DE RUYIGI: MOIS DE JANVIER 2025**

Province Ruyigi					
N°	Produits	Qté	Unité	déc.-24	janv.-25
396	Ampoule économique (5 W)	1	Unité	5 000,0	5 000,0
397	Tube fluorescent	1	Unité	7 000,0	7 000,0
398	Prise	1	Unité	3 000,0	3 000,0
399	Coupe coupe	1	Unité	15 000,0	20 000,0
400	Hâche locale	1	Unité	7 228,8	7 228,8
401	Hâche importée	1	Unité	45 000,0	45 000,0
<b>056 - Biens et services liés à l'entretien courant du foyer</b>					
<b>0561 - Articles de ménage non durables</b>					
402	Savons de ménage GIFURANGUWO blanc	100	Gr	788,2	812,4
403	Savons en poudre non emballé blanc (puff)	1	Kg	7 000,0	7 000,0
404	Savons en poudre non emballé bleu (Toss)	1	Kg	8 000,0	8 000,0
406	Savons de ménage liquide local pour la vaisselle	5	Litre	45 000,0	45 000,0
408	Briquet	1	Unité	1 000,0	1 000,0
409	Allumette importée	1	Boîte	200,0	200,0
410	Bougie locale	1	Unité	1 500,0	1 732,1
412	Cirage liquide Crown	100	Millilitre(s)	3 894,6	4 000,0
413	Cirage solide LUDE	40	Gr	3 500,0	3 500,0
414	Cirage solide KIWI	32	Gr	4 000,0	4 000,0
415	Brosse pour chaussures	1	Unité	1 853,9	1 500,0
416	Râclette	1	Unité	7 000,0	7 000,0
417	Brosse pour entretien maison	1	Unité	6 000,0	7 000,0
418	Balai à tige en bois	1	Unité	7 000,0	7 000,0
419	Balais à tige de palmier	1	Unité	700,0	700,0
<b>0562 - Services domestiques et services menagers</b>					
420	Salaire d'un groom logé sur place	1	mois	18 973,7	18 973,7
421	Salaire d'une bonne logé sur place	1	mois	20 000,0	20 000,0
422	Salaire d'un gardien logé sur place	1	mois	20 000,0	20 000,0
423	Location des chaises en plastique	1	service	300,0	300,0
424	Location de paniers	1	service	700,0	700,0
<b>06 - SANTE</b>					
<b>61-Produits, appareils et matériels médicaux</b>					
<b>0611 - Produits, appareils et matériels médicaux</b>					
426	Acide acétylsalicylique comprimé 500mg	1	Comprimé	1 500,0	1 500,0
427	Albédazole	1	Comprimé	1 622,2	1 794,0
428	Métronidazole comprimé	1	Comprimé	4 234,9	5 769,0
429	Mébendazole	1	Comprimé	476,9	538,1
430	Prufene	1	Comprimé	9 766,7	10 000,0
431	Ibuprofène	1	Comprimé	1 259,9	2 000,0
432	Paracetamol	1	Comprimé	1 000,0	1 259,9
433	Efferalgan	1	Comprimé	10 133,9	10 594,9
434	Quinine:comprimé	1	Comprimé	9 054,7	14 781,3
435	Amoxiciline	1	Comprimé	2 000,0	2 656,6
436	Miconazole	1	Comprimé	2 500,0	2 500,0
437	Diclofénac	1	Comprimé	5 334,3	8 617,7
438	Glycérine	1	Comprimé	20 199,0	20 199,0
440	Eau physiologique	1	Pièce	765,2	765,2
441	Compresse stérile 10x10 cm	1	Pièce	5 291,5	5 000,0

**PRIX A LA CONSOMMATION DES MENAGES DE RUYIGI: MOIS DE JANVIER 2025**

<b>Province Ruyigi</b>					
<b>N°</b>	<b>Produits</b>	<b>Qté</b>	<b>Unité</b>	<b>déc.-24</b>	<b>janv.-25</b>
442	Sparadrap 5x7,5cm	1	Pièce	5 599,1	5 000,0
443	Sparadrap 5x5cm	1	Pièce	5 500,0	5 500,0
444	Alcool iodé	1	Pièce	2 965,7	3 147,3
445	Termomètre numérique	1	Pièce	10 511,9	8 500,0
<b>062 -Services ambulatoires</b>					
<b>0621 -Services médicaux et dentaires</b>					
448	Consultation Généraliste en milieu public	1	Service	4 000,0	4 000,0
449	Consultation Généraliste en milieu privé	1	Service	10 000,0	10 000,0
<b>0623 -Services paramédicaux</b>					
454	Examen de selle (Clinique publique)	1	Service	1 500,0	1 500,0
455	Examen de selle (Clinique privée)	1	Service	3 000,0	3 000,0
456	Examen de sang NFS (Clinique publique)	1	Service	10 350,0	10 350,0
457	Examen de sang NFS (Clinique privée)	1	Service	12 000,0	12 000,0
458	Radiographie d'un thorax (Clinique publique)	1	Service	15 000,0	15 000,0
459	Echographie (hôpital public)	1	Service	10 000,0	10 000,0
462	Examen d'urine (Clinique publique)	1	Service	3 000,0	3 000,0
463	Examen d'urine (Clinique privée)	1	Service	5 000,0	5 000,0
464	Service d'infirmier	1	Service	1 581,1	1 581,1
<b>0623 -Services hospitaliers</b>					
467	Hospitalisation dans un hôpital public (salle commune)	1	Service	2 000,0	2 000,0
468	Hospitalisation dans une clinique public (chambre individuelle)	1	Service	20 000,0	20 000,0
469	Hospitalisation dans une clinique privée (chambre individuelle)	1	Service	30 000,0	30 000,0
471	Etablissement d'une fiche d'hospitalisation (Clinique privée)	1	Service	1 000,0	1 000,0
<b>07 - TRANSPORTS</b>					
<b>071 -Achat de véhicules</b>					
<b>0712 -Cycle et motocycle et vehicules a traction animale</b>					
477	Cyclomoteurs TVS	1	Unité	50 000,0	50 000,0
<b>072 -Dépenses d'utilisation des véhicules</b>					
<b>0721 -Pièces de rechange et accessoires</b>					
480	Pneu YANA 750x16 JS 14 PLY	1	Unité	550 000,0	550 000,0
481	Pneu Yana 750x15 12 PLY	1	Unité	200 000,0	200 000,0
482	Pneu Michelin 155 R 13 MX	1	Unité	120 000,0	120 000,0
484	Pneu pour vélo à bagage	1	Unité	50 000,0	50 000,0
485	Pneu arrière pour moto TVS	1	Unité	130 000,0	133 251,3
487	Chambre à air pour vélo à bagage	1	Unité	15 000,0	15 000,0
488	Chambre à air pour moto TVS	1	Unité	15 000,0	15 000,0
492	Batterie Varta 12 V 45 AH 210A	1	Unité	120 000,0	120 000,0
493	Bougie d'allumage pour automobile (voiture)	1	paquet	30 000,0	30 000,0
494	Plaquettes de freins (voiture)	1	paquet	15 000,0	20 000,0
<b>0722 -Carburants et lubrifiants</b>					
495	Essence	1	Litre	4 054,0	4 054,0
496	Gas-oil	1	Litre	3 979,0	3 979,0
497	Huile moteur pour véhicule Diesel	1	Litre	20 000,0	28 000,0



**PRIX A LA CONSOMMATION DES MENAGES DE RUYIGI: MOIS DE JANVIER 2025**

<b>Province Ruyigi</b>					
<b>N°</b>	<b>Produits</b>	<b>Qté</b>	<b>Unité</b>	<b>déc.-24</b>	<b>janv.-25</b>
498	Huile moteur pour véhicule à essence	1	Litre	22 594,7	29 183,4
499	Huile de frein	1	Litre	16 000,0	18 000,0
<b>0723 -Entretien et réparations de véhicules particuliers</b>					
500	Lavage voiture	1	Service	2 500,0	4 000,0
501	Lavage d'une Jeep 4X4	1	Service	3 000,0	5 000,0
502	Collage de pneu automobile (un seul trou)	1	Service	3 000,0	3 000,0
503	Collage de pneu pour moto	1	Service	2 000,0	2 000,0
504	Vidange	1	Service	1 000,0	1 000,0
505	Remplacement de plaquettes de freins	1	Service	2 000,0	2 000,0
<b>0724 -Services divers relatifs aux véhicules personnels</b>					
507	Contrôle technique	1	Service	20 000,0	20 000,0
<b>073 -Services de transport</b>					
<b>0732 -Transport routier de passagers</b>					
513	Taxi-moto: petite course itinéraire libre	1	Service	1 000,0	1 500,0
514	Taxi - vélo: petite course itinéraire libre,	1	Service	500,0	500,0
516	Transport de passager de la province vers Bujumbura Mairie	1	Billet	16 000,0	16 000,0
<b>08 - COMMUNICATION</b>					
<b>081 -Communication</b>					
<b>0811 -Services postaux</b>					
528	Frais d'envoi de mandat postal Intérieur du pays (mandat de 20 000 F)	1	Service	5 250,0	5 250,0
529	Envoi de Courrier (20 à 50 kg) Intérieur du pays	1	Service	29 950,0	29 950,0
530	Lettre à la poste vers l'Intérieur	1	Service	2 950,0	2 950,0
531	Lettre à la poste vers l'Afrique	1	Service	7 124,0	7 124,0
532	Lettre à la poste vers l'Europe	1	Service	6 880,0	6 880,0
<b>0812 -Matériel de téléphonie et de télécopie</b>					
535	Téléphone mobile ITEL	1	Unité	55 000,0	55 000,0
536	Téléphone mobile TECHNO (Android)	1	Unité	380 000,0	380 000,0
<b>09 - LOISIRS ET CULTURES</b>					
<b>091 -Matériel audiovisuel, photographique et de traitement de l'im</b>					
<b>0911 -Appareils de réception, d'enregistrement et de reproduction</b>					
580	Radio simple	1	Unité	35 000,0	35 000,0
581	SABUFA (Sony)	1	Unité	170 000,0	170 000,0
586	Antenne de télévision (Air Start)	1	Unité	30 000,0	30 000,0
587	Décodeur de chaine cryptée	1	Unité	80 000,0	80 000,0
588	Lecteur DVD	1	Unité	75 000,0	75 000,0
<b>0913 -Matériel de traitement de l'information et supports d'enregi</b>					
589	Calculatrice scientifique CASIO	1	Unité	15 000,0	15 000,0
590	Calculatrice commerciale	1	Unité	12 000,0	12 000,0
599	Clé USB (flash disk 4 GB)	1	Unité	15 000,0	15 000,0
600	Carte Mémoire (2 GB)	1	Unité	15 000,0	15 000,0
<b>093 -Autres articles et matériel de loisirs, de jardinage et anim</b>					
<b>0931 -Jeux et jouets, passe-temps et articles de sport et divers</b>					
602	Carte (Titanique)	1	Paquet	1 200,0	1 200,0

**PRIX A LA CONSOMMATION DES MENAGES DE RUYIGI: MOIS DE JANVIER 2025**

Province Ruyigi					
N°	Produits	Qté	Unité	déc.-24	janv.-25
<b>0933 -Produits pour jardins, plantes et fleurs, animaux de compagnie</b>					
605	Engrais chimique - Urée	1	Kg	2 000,0	2 000,0
606	Engrais chimique - DAP	1	Kg	2 000,0	2 000,0
607	Engrais chimique -Kcl	1	Kg	1 596,9	1 596,9
608	Vaccination et traitement des animaux (contre la rage)	1	Service	5 000,0	5 000,0
<b>094 -Services récréatifs et culturels</b>					
<b>0941 -Services récréatifs et sportifs et services culturels</b>					
611	Services de photographe (développement, tirage) série de 8 photos passeport	1	Photos	4 000,0	4 000,0
612	Services de photographe (développement, tirage) série de 2 photos carte postal en couleur	1	Photos	1 000,0	1 000,0
613	Album pour photo grand format 200 pauses,	1	Unité	650,0	650,0
614	Album pour photo petit format à 24 pauses;at	1	Unité	594,6	594,6
616	Droit d'entrée au Stade de football: Championat local (Pourtour)	1	Billet	2 000,0	2 000,0
618	Droit d'entrée dans une salle de vidéo des quartiers populaires	1	Billet	100,0	100,0
<b>095 -Journaux, livres et articles de papeterie</b>					
<b>0954 -Papeterie et matériel de dessin et imprimes divers</b>					
623	Cahier de 48 feuilles quadrillé	1	Unité	1 447,3	1 347,3
624	Cahier de 60 feuilles quadrillé	1	Unité	1 800,0	1 800,0
625	Cahier de 100 feuilles quadrillé	1	Unité	2 000,0	2 000,0
626	Stylos à bille	1	Unité	1 069,9	1 000,0
627	Registre quadrillé	1	Unité	15 000,0	16 829,3
628	Reliure avec carton simple	1	Unité	2 500,0	2 500,0
629	Reliure avec carton et transparent	1	Unité	2 500,0	2 500,0
630	Rame de papier double A	1	Paquet	41 550,1	43 952,3
631	Enveloppes sac A4	1	Unité	1 000,0	1 000,0
632	Enveloppes par avion petite dimension	1	Unité	200,0	200,0
633	Crayons HB	1	Unité	200,0	200,0
634	Late en plastic transparent	1	Unité	1 500,0	1 500,0
635	Boîte mathématique	1	Boîte	4 000,0	4 000,0
636	Boîte de couleur petit format	1	Boîte	4 000,0	4 000,0
<b>10 - ENSEIGNEMENT</b>					
<b>101 -Enseignement pré-élémentaire et primaire</b>					
<b>1011 -Enseignement pré-élémentaire et primaire</b>					
640	Frais de scolarité jardin d' enfants ou maternelle privée	1	Trimestre;	44 833,0	44 833,0
641	Frais de scolarité dans une école primaire privée	1	Trimestre;	44 833,0	44 833,0
<b>102 -Enseignement secondaire</b>					
<b>1021 -Enseignement secondaire</b>					
642	Frais de scolarité dans une école secondaire publique	1	Trimestre;	7 000,0	7 000,0

**PRIX A LA CONSOMMATION DES MENAGES DE RUYIGI: MOIS DE JANVIER 2025**

<b>Province Ruyigi</b>					
<b>N°</b>	<b>Produits</b>	<b>Qté</b>	<b>Unité</b>	<b>déc.-24</b>	<b>janv.-25</b>
643	Frais de scolarité dans une école secondaire privée	1	Trimestre;	84 000,0	84 000,0
<b>11 - RESTAURANTS ET HÔTELS</b>					
<b>111 -Services de restauration</b>					
<b>1111 -Restaurants, cafés et établissements similaires</b>					
650	Petit-déjeuner hors ménage: (agatoke)	1	Service	3 000,0	3 873,0
651	Petit-déjeuner hors ménage (sandwich simple +thé noir)	1	Service	3 464,1	3 240,4
652	Petit-déjeuner hors ménage (sandwich simple +thé au lait)	1	Service	3 464,1	3 301,9
653	Lait frais au cafétariat	500	Millilitre(s)	2 000,0	2 449,5
654	Sandwich au cafétariat	100	Gr	835,2	588,3
655	Tasse de thé noir	1	Tasse(s)	1 000,0	866,0
656	Tasse de thé au lait	1	Tasse(s)	1 500,0	1 500,0
657	Omlettes nature (2 œufs)	1	Service	3 500,0	3 000,0
658	Repas (Haricot + Riz) dans un restaurant	1	Service	4 000,0	3 000,0
659	Repas (Haricot + Banane ou pomme de terre) dans un restaurant	1	Service	3 464,1	4 472,1
660	Repas (petit pois frais+ Banane ou pomme de terre) dans un restaurant	1	Service	4 472,1	4 472,1
661	Repas (Pâte+viande) dans un restaurant.	1	Service	7 000,0	5 500,0
662	Brochettes simple de viande de chèvre	1	Service	4 242,6	3 873,0
663	Brochettes de viande de chèvre accompagné	1	Service	8 485,3	7 746,0
664	Brochettes simple de viande de vache	1	Service	3 556,9	3 556,9
665	Brochettes de viande de vache accompagné	1	Service	8 485,3	7 746,0
666	Brochettes simple de poisson	1	Service	8 000,0	8 000,0
667	Brochettes accompagné de poisson	1	Service	9 000,0	9 000,0
668	Quart de poulet	1	Service	18 973,7	16 431,7
669	Ragoût	1	Service	15 000,0	15 000,0
670	Jaret	1	Service	15 000,0	15 000,0
671	Mchopo	1	Service	7 000,0	8 000,0
672	Bière Amstel Blonde 65 Cl dans un cabaret	65	Centilitre(s)	3 618,8	3 549,0
673	Bière Amstel Bock 33 Cl au cabaret	33	Centilitre(s)	2 895,0	2 848,7
674	Bière Primus 72 Cl au cabaret	72	Centilitre(s)	2 616,6	2 548,6
675	Bière Primus 50 Cl (AKABAJU) au cabaret	50	Centilitre(s)	1 848,0	1 848,0
676	Vin de banane INSONGO au cabaret	75	Centilitre(s)	2 000,0	2 500,0
678	Vin rouge au cabaret (Drosty 375 ml)	375	Centilitre(s)	25 000,0	30 000,0
679	Vin blanc martini blanc (1l) au cabaret	1	Litre	85 000,0	85 000,0
680	(whisky J&B au cabaret	1	Litre	100 000,0	186 666,7
681	Vin de messe au cabaret	75	Centilitre(s)	30 000,0	30 000,0
683	Heineken 33 cl au cabaret	33	Centilitre(s)	12 000,0	15 939,9
684	Bière NYONGERA 72 Cl dans cabaret	72	Centilitre(s)	2 500,0	2 500,0
685	Bière de sorgho	75	Centilitre(s)	300,0	300,0
686	Boissons gazeuse en bouteille en verre au cabarêt (Fanta)	300	Millilitre(s)	1 691,8	1 664,1
<b>112 -Services d'hébergement</b>					
<b>1121 -Hôtels et services d'hébergement</b>					
689	Chambre dans un hôtel simple (sanitaire interne dans la chambre)	1	Nuit(s)	11 186,9	11 186,9

**PRIX A LA CONSOMMATION DES MENAGES DE RUYIGI: MOIS DE JANVIER 2025**

<b>Province Ruyigi</b>					
<b>N°</b>	<b>Produits</b>	<b>Qté</b>	<b>Unité</b>	<b>déc.-24</b>	<b>janv.-25</b>
690	Chambre dans un hôtel simple (sanitaire externe de la chambre)	1	Nuit(s)	10 000,0	10 000,0
<b>12 - BIENS ET SERVICES DIVERS</b>					
<b>121 -Soins corporels</b>					
<b>1211 -Salons de coiffure et instituts de soins et de beauté</b>					
691	Coupe ordinaire pour homme, Avec tondeuse électrique	1	Service	1 500,0	1 500,0
692	Coupe ordinaire pour dame	1	Service	1 500,0	1 500,0
693	Coupe carré pour dame	1	Service	5 000,0	5 000,0
694	Coupe cheveux lisse pour dame	1	Service	2 000,0	2 000,0
695	Coiffure lisse simple et lavage	1	Service	4 000,0	4 000,0
696	Coiffure moderne et lavage	1	Service	20 000,0	25 000,0
697	Coiffure sans lavage	1	Service	3 000,0	3 000,0
698	Défrisage des cheveux (main d'œuvre seulement)	1	Service	4 000,0	4 000,0
699	Défrisage des cheveux (produit+main d'œuvre)	1	Service	4 000,0	4 000,0
700	Tresse natte	1	Service	10 000,0	10 000,0
701	Tresse mèches longues	1	Service	10 000,0	10 000,0
<b>1213 -Autres appareils électriques ou non et articles pour soins</b>					
702	Brosse à dent: White dent	1	Unité	1 500,0	1 500,0
703	Peigne à cheveux lisses en plastic	1	Unité	1 000,0	1 000,0
704	Peigne à cheveux naturels en plastic	1	Unité	447,2	447,2
705	Coupe à ongles	1	Unité	1 500,0	1 500,0
706	Lame de rasoir TATRA	1	Unité	500,0	500,0
707	Rasoir Bic	1	Unité	1 095,4	1 164,1
708	Pâte dentifrice Colgate (Herbal) 100ml	100	Millilitre(s)	5 500,0	6 000,0
709	Pâte dentifrice White dent 190g	190	Gr	7 000,0	7 000,0
710	Pâte dentifrice Signal 120ml	120	Millilitre(s)	4 242,6	4 242,6
711	Lait de toilette local COPAR (Citron 500ml)	500	Millilitre(s)	8 000,0	8 000,0
712	Lait de toilette importé (Revlon 600ml)	600	Millilitre(s)	25 000,0	25 000,0
715	Familial savonor	200	Gr	3 333,3	3 333,3
716	Shaza savonor	150	Gr	2 500,0	2 500,0
717	Orissa savonor	100	Gr	2 500,0	2 500,0
718	Savon de toilette GIV	80	Gr	2 500,0	2 236,1
719	Savon de toilette Impérial	200	Gr	5 000,0	5 000,0
720	Savon de toilette FA	100	Gr	2 500,0	2 500,0
721	Savon médicinal local Muganga	85	Gr	2 000,0	2 000,0
722	Dettol importé (savon)	100	Gr	5 000,0	5 000,0
724	Vernis simple 18ml	18	Millilitre(s)	1 500,0	1 500,0
725	Rouge à lèvres	8	Gr	1 000,0	1 000,0
726	Papier hygiénique de bonne qualité (blanc)	1	Rouleau	2 000,0	2 077,7
727	Papier hygiénique de moyenne qualité (rose)	1	Rouleau	1 897,4	1 939,4
728	Couches jetables Pamper's pour bébé de 3 a 6 kilos	1	Unité	1 000,0	1 000,0
729	Poudre compact (fond de teint 17 gr)	17	Gr	2 000,0	2 000,0
730	Poudre blanc vestline	100	Gr	2 000,0	2 000,0
731	Tampons hygiéniques (Cotex Feathers)	1	Paquet	4 000,0	4 119,5

**PRIX A LA CONSOMMATION DES MENAGES DE RUYIGI: MOIS DE JANVIER 2025**

Province Ruyigi					
N°	Produits	Qté	Unité	déc.-24	janv.-25
	<b>123 -Effets personnels n.c.a</b>				
	<b>1231 -Autres appareils et articles pour soins corporels, bijouterie</b>				
732	Boucles d'oreille (vis)	1	Pair(e)	2 000,0	2 000,0
	<b>1232 -Autres effets personnels</b>				
735	Sacoche	1	Unité	25 000,0	25 000,0
736	Valise à roulette	1	Unité	80 000,0	70 000,0
737	Valise simple	1	Unité	40 000,0	40 000,0
738	Sac à dos	1	Unité	45 000,0	45 000,0
739	Parapluies droits	1	Unité	20 000,0	20 000,0
740	Parapluies pliants	1	Unité	25 000,0	26 962,0
741	Sac à main en similicuir	1	Unité	35 000,0	40 000,0
742	lunettes solaires pour femmes bas de gamme	1	Unité	4 000,0	4 000,0
743	lunettes solaires pour homme bas de gamme	1	Unité	4 000,0	4 000,0
745	Cercueils ordinaire pour adulte	1	Unité	50 000,0	50 000,0
	<b>124 -Protection sociale et assurance</b>				
	<b>1241 -Protection sociale et assurances</b>				
747	Assurance automobile personnel affaire et promenade	1	Service	24 200,0	24 200,0
748	Assurance motocyclette affaire et promenade	1	Service	24 200,0	24 200,0
	<b>127 -Autres services n.c.a</b>				
	<b>1271 -Autres services n.c.a.</b>				
752	Frais de moulin manioc	1	Service	100,0	100,0
753	Frais de moulin maïs	1	Service	200,0	200,0
756	Frais d'établissement d'un extrait de naissance	1	Service	1 549,2	1 095,4
757	Frais d'établissement d'un extrait de mariage	1	Service	1 549,2	1 095,4
758	Frais d'établissement d'Extrait d'acte de décès	1	Service	1 549,2	1 095,4
759	Frais d'établissement d'une attestation d'état civil	1	Service	836,7	836,7
760	Frais d'établissement d'une attestation résidence	1	Service	2 966,5	2 000,0
761	Frais d'établissement d'une attestation d'identité complète	1	Service	836,7	836,7
765	Frais de délivrance de Carte Nationale d'Identité	1	Service	1 000,0	1 000,0
767	Frais de conservation de dépouille à la morgue	1	Service	10 000,0	10 000,0

**PRIX A LA CONSOMMATION DES MENAGES DE RUMONGE: MOIS DE JANVIER 2025**

Province Rumonge					
N°	Produits	Qté	Unité	déc.-24	janv.-25
<b>01 - ALIMENTATION ET BOISSONS NON ALCOOLISÉES</b>					
<b>011 -Produits alimentaires</b>					
<b>0111 - Pains et céréales</b>					
2	Riz blanc local à grains courts	1	Kg	4 374,2	4 541,3
3	Riz blanc long grains importé de la Tanzanie	1	Kg	5 347,9	5 294,3
5	Maïs à grains blanc local BIO	1	Kg	2 670,2	3 029,3
6	Maïs à grains blanc local HYBRIDE	1	Kg	2 557,3	3 227,8
7	Maïs en grains blanc importé	1	Kg	2 830,6	2 881,7
8	Sorgho rouge local non germé	1	Kg	3 976,7	4 828,2
9	Sorgho blanc local	1	Kg	4 439,0	4 398,5
10	Blé local	1	Kg	4 699,5	4 655,0
11	Eleusine local	1	Kg	7 181,7	6 590,4
12	Farine de maïs local	1	Kg	3 133,9	3 260,0
13	Farine de maïs blanche importé	1	Kg	4 750,8	4 472,1
14	Farine de blé local de production artisanale	1	Kg	4 983,3	4 709,5
15	Farine d'Eleusine local	1	Kg	7 447,5	7 010,1
16	Farine de sorgho non germé local	1	Kg	4 292,9	4 262,8
17	Macaroni importé	500	Gr	9 000,0	9 000,0
18	Spaghetti importé	500	Gr	5 820,4	5 896,5
19	Pain tomate local	300	Gr	2 517,0	2 528,4
20	Pain coupé simple local	300	Gr	2 528,3	2 481,8
21	Pain coupé double local	500	Gr	3 760,8	3 866,0
22	Pain non coupé local en forme de baguette (pain français)	150	Gr	913,7	958,6
23	Sandwich local	100	Gr	759,6	909,7
26	Beignets à base de farine de blé	50	Gr	383,6	401,7
27	Biscuits au chocolat importés	90	Gr	1 115,6	1 338,9
28	Petit cake emballé local	50	Gr	757,6	849,3
29	Pain plat (Chapati) local	50	Gr	574,3	585,7
<b>0112 - Viandes</b>					
30	Viande de boeuf avec os	1	Kg	20 204,4	21 964,8
31	Viande de bœuf sans os	1	Kg	22 653,8	24 484,3
32	Tripes de bœuf	1	Kg	13 457,8	13 000,0
34	Viande de chèvre	1	Kg	25 329,0	21 848,5
35	Viande de porc sans os	1	Kg	17 807,9	19 309,1
36	Viande de porc avec os	1	Kg	15 978,7	17 642,7
37	Poulet local sur pied	1	Kg	19 950,9	28 649,6
42	Viandes en conserve	340	Gr	7 500,0	7 500,0
<b>0113 -Poissons et Fruits de mer</b>					
43	Ndagala frais	1	Kg	11 501,9	16 404,5
44	Mukeke frais	1	Kg	15 812,7	18 145,5
45	Capitaine	1	Kg	30 495,9	35 000,0
46	Inonzi frais	1	Kg	30 495,9	35 000,0
47	Sangala frais	1	Kg	30 000,0	35 000,0
48	Tilapia frais	1	Kg	25 359,5	25 359,5
49	Ndagala sec local	1	Kg	81 611,8	96 406,3
50	Ndagala sec importé	1	Kg	27 151,7	31 430,9
51	Mukeke sec et fumé	1	Kg	38 415,9	38 922,0
53	Sardine à tomate	155	Gr	2 500,0	2 500,0
54	Sardine à huile	25	Gr	3 500,0	3 500,0

**PRIX A LA CONSOMMATION DES MENAGES DE RUMONGE: MOIS DE JANVIER 2025**

Province Rumonge					
N°	Produits	Qté	Unité	déc.-24	janv.-25
<b>0114 -Lait, fromage et œuf</b>					
55	Lait frais de vache local (Imfyufyu)	1	Litre	3 556,6	3 740,2
58	Lait de vache local pasteurisé en bouteille en plastic	500	Millilitre(s)	2 236,1	3 000,0
59	Lait en poudre NIDO 400 gr	400	Gr	59 000,0	56 480,1
60	Lait en poudre SUPALAIT 400 gr	400	Gr	35 000,0	34 985,7
61	Lait concentré sucré NESTLE	400	Gr	17 974,1	17 974,1
62	Yaourt naturel en pot en plastic	150	Gr	2 500,0	2 500,0
64	Fromage importé du Rwanda	1	Kg	12 000,0	12 000,0
65	Œuf local	1	Unité	1 070,8	1 189,8
66	Œuf industriel local	1	Unité	1 033,5	1 244,4
<b>0115 -Huiles et graisses</b>					
67	Huile de palme local raffiné	1	Litre	2 000,0	2 000,0
68	Huile de palme local non raffiné	1	Litre	5 578,0	6 099,2
69	Huile de coton GOLDEN	5	Litre	78 000,0	78 000,0
70	Huile COOKI (SAVONOR)	5	Litre	73 846,4	73 846,4
71	Beurre emballé salé	250	Gr	6 383,0	7 978,7
72	Margarine blue band Importé en pot en plastic	250	Gr	5 477,2	5 661,9
73	Huile d'olive importé	1	Litre	49 793,0	50 000,0
74	Huile de tournesol local	5	Litre	41 826,1	42 000,0
75	Huile de tournesol importé	5	Litre	39 834,4	40 000,0
<b>0116 - Fruits</b>					
77	Avocats local	1	Kg	4 951,9	1 891,5
78	Bananes mûres longues local	1	Kg	2 111,8	2 534,1
79	Bananes mûres courtes local	1	Kg	3 064,8	3 012,9
80	Ananas local	1	Kg	1 549,2	1 589,0
81	Oranges local	1	Kg	2 239,1	1 846,2
82	Citron local	1	Kg	5 828,8	4 393,5
83	Mandarines local	1	Kg	2 025,4	1 670,0
84	Papayes local	1	Kg	1 416,8	1 210,2
85	Fruits de la passion (amabungo) local	1	Kg	4 502,5	3 524,6
86	Prunes de Japon (amatunda) local	1	Kg	5 995,5	4 784,3
87	Mangues ordinaire local (indundi)	1	Kg	1 818,3	1 804,4
88	Mangues greffé local	1	Kg	1 987,7	1 692,6
<b>0117 -Légumes</b>					
89	Oignons blanc local	1	Kg	2 356,3	2 545,1
90	Oignons rouge local	1	Kg	2 459,6	2 667,3
91	Tomates fraîches local	1	Kg	2 331,0	2 816,4
92	Conserve de Tomate (salsa) importé	70	Gr	2 500,0	2 500,0
93	Petites aubergines (Intore) local	1	Kg	2 182,5	2 238,8
94	Haricot vert (imikerera) local	1	Kg	3 074,3	3 074,3
95	Petit pois vert local	1	Kg	11 211,7	6 257,9
96	Courges local	1	Kg	1 750,5	1 368,8
97	Poivron vert local	1	Kg	6 837,0	4 409,0
98	Ails frais local (non décortiqués)	1	Kg	16 163,6	27 000,3
99	Carottes local	1	Kg	3 050,3	3 074,0
100	Choux vert local	1	Kg	1 196,7	687,9
101	Feuilles de manioc	1	Kg	1 460,1	1 452,1
102	Lengalenga	1	Kg	1 053,7	887,8
103	Poirreaux local	1	Kg	7 068,7	5 591,6

**PRIX A LA CONSOMMATION DES MENAGES DE RUMONGE: MOIS DE JANVIER 2025**

<b>Province Rumonge</b>					
<b>N°</b>	<b>Produits</b>	<b>Qté</b>	<b>Unité</b>	<b>déc.-24</b>	<b>janv.-25</b>
106	Feuilles de courge (umusoma)	1	Kg	4 189,8	1 099,3
107	Arrachides décortiqués local	1	Kg	11 544,6	11 620,1
108	Arrachides grillés local	100	g	1 712,1	1 609,8
109	Farine d'arachide locale	1	Kg	10 562,2	11 272,3
110	Haricot sec de couleur blanche	1	Kg	5 180,0	4 668,5
111	Haricot sec de couleur jaune	1	Kg	5 000,0	4 500,0
112	Haricot sec de couleur rouge	1	Kg	3 721,5	3 866,0
113	Haricot sec graines mélangés	1	Kg	3 300,0	3 711,6
114	Petit pois sec local	1	Kg	13 924,8	8 686,7
115	Farine de soja locale	1	Kg	5 687,6	5 201,2
116	Pomme de terre de couleur mauve	1	Kg	2 815,4	3 000,0
117	Pomme de terre local couleur jaune (genre Ruhengeri)	1	Kg	2 597,3	2 310,3
119	Patate douce local	1	Kg	1 084,0	1 130,8
120	Banane douce (igisahira)	1	Kg	1 713,9	1 609,0
121	Colocase (ay'i Kizungu)	1	Kg	1 766,2	1 917,9
122	Manioc frais en tubercule	1	Kg	1 217,7	1 670,0
125	Farine de manioc sec IKIVUNDE	1	Kg	2 352,4	2 502,6
126	Farine de manioc sec INYANGE	1	Kg	1 599,0	1 626,6
127	Ubuswage	1	Kg	2 356,9	2 965,2
<b>0118 -Sucre, confiture, miel, chocolat et confiserie</b>					
129	Sucre blanc cristallisé local (SOSUMO)	1	Kg	7 595,3	9 174,5
130	Confiture de fraises importé	450	Gr	4 050,0	4 050,0
131	Miel local	1	Kg	12 434,6	13 027,1
132	Chocolat au lait	200	Gr	1 000,0	1 000,0
133	Bonbon	1	Unité	74,3	50,0
<b>0119 -Produits alimentaires n.c.a</b>					
134	Sel de cuisine non emballé(non fin).	1	Kg	3 158,2	2 732,0
135	Sel de table emballé	600	Gr	10 000,0	9 746,8
136	Mayonnaise importé	470	Gr	26 457,5	25 329,0
137	Cube (maggi, jumbo, etc.)	4	Gr	269,5	300,0
138	Piment rouge frais (Mbuzi) local	1	Kg	14 494,1	13 475,8
139	Céleri local	1	Kg	7 962,5	6 152,6
140	Pilipili liquide local	340	Gr	2 500,0	2 500,0
<b>012 -Boissons non alcoolisées</b>					
<b>0121 -Cafe, the et cacao</b>					
144	Café en paquet local	250	Gr	8 500,0	8 500,0
145	Café soluble instantané en boîte (NESCAFE)	250	Gr	43 750,0	43 750,0
146	Thé en paquet	200	Gr	3 332,3	2 928,0
<b>0122 -Eaux minérales, boissons rafraichissantes, jus de fruits</b>					
148	Jus de fruits en carton (cocktail)	1	Litre	8 500,0	8 500,0
149	Sirop de maracoudja Akezamutima	65	Centilitre(s)	5 958,3	5 958,3
150	Boisson gazeuse en bouteille en verre (coca cola, sprite, orange, citron)	30	Centilitre(s)	1 897,4	1 600,0
151	Eau minérale(1,5l) Kinju local	2	Litre	2 571,8	2 449,5
152	Eau minérale (500 ml) Kinju local	500	Millilitre(s)	1 147,2	1 250,0



**PRIX A LA CONSOMMATION DES MENAGES DE RUMONGE: MOIS DE JANVIER 2025**

Province Rumonge					
N°	Produits	Qté	Unité	déc.-24	janv.-25
<b>02 - BOISSONS ALCOOLISÉES, TABAC ET STUPEFIANT</b>					
<b>021 -Boissons alcoolisees</b>					
<b>0211 -Spiritueux</b>					
154	Whisky J&B importé	1	Litre	48 000,0	48 000,0
<b>0212 -Vin et boissons fermentees</b>					
156	Vin de banane (isongo)	75	Centilitre(s)	2 689,1	2 500,0
157	Vin de banane Urugombo/Urwarwa	75	Centilitre(s)	1 500,0	1 200,0
158	Vin rouge Drosdy importé en bouteille en verre	375	Millilitre(s)	30 000,0	30 000,0
<b>0213 -Biere</b>					
161	Amstel blonde(65cl) local	65	Centilitre(s)	3 741,7	3 894,6
162	Amstel Bock(33cl) local	33	Centilitre(s)	3 625,4	3 019,8
163	Primus(72cl) local	72	Centilitre(s)	2 738,6	2 616,6
165	Heineken (33cl) importé	33	Centilitre(s)	12 000,0	14 301,3
166	Bière de sorgho local	75	Centilitre(s)	1 500,0	1 500,0
<b>022 -Tabacs</b>					
<b>0221 -Tabacs</b>					
167	Supermatch local	1	cigarettes	200,0	200,0
168	Yes local	1	cigarettes	268,9	261,7
169	Feuilles de tabac (turumbombeke)	100	Gr	3 156,2	3 854,2
<b>03 - ARTICLES D'HABILLEMENT ET CHAUSSURES</b>					
<b>031 -Articles d'habillement</b>					
<b>0311 -Tissus d'habillement</b>					
170	Popeline (1ère qualité)	1	mètre	3 034,4	4 526,3
171	Tissus pour costume	1	mètre	18 881,8	27 980,3
172	Tissus pour uniforme scolaire	1	mètre	8 653,4	12 865,6
173	Ikanga	5	yards	18 812,2	30 000,0
174	Igitenge Demi hollandais	6	yards	86 535,0	88 301,5
175	Igitenge AFRITEX	6	yards	22 500,0	22 500,0
177	Voile en nylon importé (Imvutano)	1	Ensemble	84 852,8	97 819,5
<b>0312 -Vetements</b>					
178	Pantalon neuf importé pour homme	1	Unité	37 085,0	40 230,8
179	Pantalon friperie importé pour homme	1	Unité	9 923,4	11 279,3
180	Chemise de ville longues manches neuve pour homme	1	Unité	34 270,4	37 927,7
181	Chemise de ville courtes manches neuve pour homme	1	Unité	31 291,3	35 449,4
182	Chemise de ville longues manches fripperie pour homme	1	Unité	7 821,0	9 571,2
183	Chemise de ville courtes manches fripperie pour homme	1	Unité	6 221,8	7 975,7
184	Costume pour homme	1	Ensemble	250 000,0	300 000,0
185	Tee-shirts fripperie pour homme	1	Unité	3 291,6	4 226,9
186	Capitula (culotte) fripperie pour homme	1	Unité	6 444,9	8 825,4
187	Slip neuf Homme en coton avec ceinture élastique	1	Unité	3 513,9	4 349,1
188	Slip neuf Homme en coton sans ceinture	1	Unité	2 846,2	5 000,0
189	Singlet neuf pour homme	1	Unité	3 907,8	5 000,0

**PRIX A LA CONSOMMATION DES MENAGES DE RUMONGE: MOIS DE JANVIER 2025**

<b>Province Rumonge</b>					
<b>N°</b>	<b>Produits</b>	<b>Qté</b>	<b>Unité</b>	<b>déc.-24</b>	<b>janv.-25</b>
190	Singlet friperie pour homme	1	Unité	2 437,5	2 547,6
191	Chaussettes neuf pour homme	1	paire	2 128,9	2 174,6
192	Chaussettes friperie pour homme	1	paire	961,1	1 259,9
193	Jupe neuve pour femme	1	Unité	18 421,8	17 364,3
194	Jupe friperie pour femme	1	Unité	5 029,1	5 858,3
195	Robe neuve pour femme	1	Unité	38 686,7	40 000,0
196	Ensemble femme	1	Ensemble	75 446,0	103 228,0
197	Blouse importée neuf pour femme	1	Unité	12 649,1	13 573,8
198	Chemise friperie pour femme	1	Unité	4 051,2	4 876,0
199	Pantalon neuf pour femme	1	Unité	25 000,0	26 566,5
200	Pantalon friperie pour femme	1	Unité	5 801,2	7 932,8
201	Slip neuf en coton pour dame	1	Unité	3 038,8	3 678,4
202	Slip friperie en coton pour dame	1	Unité	1 135,0	1 581,1
203	Soutien gorge ordinaire neuf	1	Unité	4 098,9	5 657,8
204	Soutien gorge ordinaire friperie	1	Unité	1 093,7	1 414,2
205	Sous jupe	1	Unité	5 742,0	6 564,2
206	Collants neuf	1	Unité	7 000,0	9 000,0
207	Collants fripperie	1	Unité	3 854,8	5 000,0
208	Robe neuve pour un enfant de 5 ans	1	Unité	30 417,3	34 949,8
209	Robe fripperie pour un enfant de 5 ans	1	Unité	3 348,5	4 332,7
210	Culotte friperie pour enfant de 6 à 12 ans	1	Unité	3 325,7	3 930,0
211	Tricot fripperie pour enfant de 6 à 12 ans	1	Unité	4 136,3	4 913,0
212	Ensemble jupe et chemise pour fille de 6 à 12 ans	1	Ensemble	29 416,8	38 599,6
213	Ensemble culotte et chemise pour garçon de 6 à 12 ans	1	Ensemble	29 217,4	37 620,6
214	Tee-shirts fripperie pour enfant de 6 à 12 ans	1	Unité	1 914,5	2 449,5
215	Chemise friperie pour enfant de 6 à 12 ans	1	Unité	2 974,5	3 756,1
216	Pantalon friperie pour enfant de 6 à 12 ans	1	Unité	3 672,6	4 308,7
217	Jupe friperie pour enfant de 6 à 12 ans	1	Unité	3 250,4	3 817,2
218	Grenouillère friperie pour bébé de 0 à 2 ans	1	Unité	1 574,6	2 449,5
219	Slip neuf pour garçon de 6 à 12 ans	1	Unité	1 526,6	1 500,0
220	Slip neuf pour fille de 6 à 12 ans	1	Unité	1 374,7	1 500,0
221	Chaussettes friperie pour enfant de 6 à 12 ans	1	paire	691,2	707,1
222	Linges blanc en coton	12	Unité	72 000,0	72 000,0
223	Couverture importée pour bébé	1	Unité	35 495,4	44 721,4
224	Flanelle (Ikigoma)	1	Unité	13 000,0	14 301,3
225	Couvre-bébé ordinaire importé	1	Unité	17 854,9	18 973,7
226	Vêtements de sport pour homme, jogging	1	Ensemble	80 000,0	66 038,5
229	Ensemble Chemise et culotte/jupe kaki (7 à 9 ans)	1	Ensemble	15 702,7	14 778,9
230	Chemise blanche courte manche (7 à 9 ans)	1	Unité	7 218,6	5 561,0
231	Culotte bleu (7 à 9 ans)	1	Unité	7 268,2	5 625,3
232	Jupe bleu (7 à 9 ans)	1	Unité	7 729,3	6 869,7
233	Chemise blanche courte manche (13 à 15ans)	1	Unité	7 986,9	8 445,5
234	Pantalon bleu (13 à 15 ans)	1	Unité	12 030,4	16 598,7
235	Ensemble Chemise blanche et pantalon bleu (13 à 15 ans)	1	Ensemble	19 089,5	25 332,6

**PRIX A LA CONSOMMATION DES MENAGES DE RUMONGE: MOIS DE JANVIER 2025**

<b>Province Rumonge</b>					
<b>N°</b>	<b>Produits</b>	<b>Qté</b>	<b>Unité</b>	<b>déc.-24</b>	<b>janv.-25</b>
236	Jupe bleu (13 à 15 ans)	1	Unité	9 987,4	11 933,5
237	Ensemble Chemise blanche et jupe bleu (13 à 15 ans)	1	Ensemble	18 780,1	21 393,8
<b>0313 -Autres articles vestimentaires et accessoires d'habillement</b>					
238	Cravates neufs en polyester	1	Unité	6 842,6	6 178,0
239	Ceinture neuf en similicuir	1	Unité	6 529,9	5 982,2
240	Ceinture en cuir friperie	1	Unité	10 000,0	9 321,7
241	Fils à tricoter	1	Rouleau	2 000,0	2 000,0
242	Foulards de tête en nylon plissé pour femmes (Igitambara)	1	Unité	3 545,2	4 000,0
<b>0314 -Confection, nettoyage, réparation et location d'habits</b>					
243	Confection de chemise pour homme	1	service	10 000,0	12 849,0
244	Confection de costume pour homme	1	service	66 728,6	72 871,1
245	Réparation d'une chemise pour homme (col)	1	service	757,9	953,2
246	Confection ensemble pagne pour femme	1	service	26 891,3	30 636,6
247	Confection tenue locale pour femme (Igitenge)	1	service	757,9	953,2
248	Confection tenue locale pour femme(Imvutano)	1	service	2 571,8	3 078,1
249	Réparation d'une blouse (diminution ou augmentation)	1	service	1 176,1	1 732,1
250	Confection d'un costume garçon de 6 à 12 ans	1	service	33 934,6	42 227,7
251	Pressing de costume pour homme	1	service	5 000,0	5 000,0
252	Pressing de boubou pour femme	1	service	4 000,0	4 000,0
253	Pressing de voile (Imvutano)	1	service	4 000,0	4 000,0
254	Pressing de robe de cérémonie	1	service	3 000,0	3 000,0
255	Location de voile (imvutano)	1	Ensemble	5 000,0	5 000,0
256	Location d'une blouse pour voile	1	Unité	1 000,0	1 000,0
257	Location d'une robe de mariage	1	Unité	84 901,8	96 548,9
<b>032 -Chaussures</b>					
<b>0321 -Chaussures diverses</b>					
258	Chaussures synthétique homme (non cuir)	1	paire	57 348,5	64 282,5
259	Chaussures en cuir friperie pour Hommes	1	paire	35 787,7	41 866,3
260	Sandale neuf en similicuir pour homme	1	paire	26 521,6	30 890,0
261	Sandale d'occasion en cuir pour homme	1	paire	79 895,7	88 301,5
262	Sandaes en plastic (Yeboyebo) pour adulte	1	paire	6 827,0	9 302,4
263	Chaussures Ikambambiri	1	paire	8 366,6	11 393,1
264	Basket pour homme (friperie)	1	paire	26 242,2	31 881,0
265	Sandale neuf pour femme	1	paire	30 000,0	31 776,7
266	Sandale d'occasion pour femme occasion	1	paire	18 612,1	25 900,2
268	Chaussures de sortie neuf en similcuir pour femme	1	paire	52 776,3	52 776,3
270	Chaussures synthétique neuf pour garçon de 6 à 12 ans	1	paire	31 622,8	37 416,6
271	Chaussures friperie en cuir pour garçon de 6 à 12 ans	1	paire	8 000,0	8 000,0
273	Chaussures neuf en similicuir pour fille 6 à 12 ans	1	paire	15 000,0	24 795,5

**PRIX A LA CONSOMMATION DES MENAGES DE RUMONGE: MOIS DE JANVIER 2025**

Province Rumonge					
N°	Produits	Qté	Unité	déc.-24	janv.-25
	<a href="#">0322 -Coordonnerie</a>				
275	Renforcement de semelle+talon pour homme	1	service	2 286,5	2 479,7
276	Remplacement du semelle+talon pour homme	1	service	3 680,1	4 020,1
277	Renforcement de semelle pour femme	1	service	1 275,4	1 515,7
<b>04 - LOGEMENT, EAU, ÉLECTRICITÉ, GAZ ET AUTRES COMBUST</b>					
<b>041 -Loyers effectifs</b>					
<a href="#">0411 -Loyers effectivement payés par les locataires</a>					
278	Loyer d'un logement à 2 Pièces (chambre et salon) Catégorie 1	1	Mois	35 000,0	35 000,0
283	Loyer d'un logement à 3 Pièces (2 chambres et salon) Catégorie 1	1	Mois	106 666,7	106 666,7
284	Loyer d'un logement à 3 Pièces (2 chambres et salon) Catégorie 2	1	Mois	80 000,0	80 000,0
287	Loyer d'un logement 4 Pièces (3 chambres et salon): Catégorie 1	1	Mois	125 002,0	125 002,0
289	Loyer d'un logement 4 Pièces (3 chambres et salon): Catégorie 3	1	Mois	126 666,7	126 666,7
<b>043 -Entretien et reparation des logements</b>					
<a href="#">0431 -Matériaux pour travaux d'entretien et de réparation des log</a>					
292	Ciment local BUSECO	50	Kg	45 000,0	45 000,0
295	Tôle ondulée locale	1	Unité	43 249,3	45 000,0
296	Tôle ondulée importé	1	Unité	46 828,3	47 568,0
297	Brique claustra	1	Unité	1 732,1	1 861,2
298	Brique cuite	1	Unité	104,9	107,3
299	Vitre	1	Unité	150 000,0	154 919,3
301	Peintures à huile (BASCO)	4	Litre	60 000,0	48 164,5
302	Peinture à eau (BASCO)	4	Litre	45 000,0	45 000,0
303	Fer à béton	1	longueur	28 487,1	27 890,0
304	Planche en eucalyptus	1	Unité	14 377,0	14 165,5
305	Madrier en eucalyptus	1	Unité	15 000,0	15 000,0
306	Enduits	1	Litre	15 000,0	15 000,0
307	Tuyau petite dimension 1/2	1	Rouleau	15 326,2	15 000,0
308	Robinet de ravabo	1	Unité	25 000,0	25 495,1
309	Robinet 1/2 (SANWA)	1	Unité	9 000,0	9 000,0
310	Mastic (Bois et fer)	1	Kg	11 651,9	11 744,6
311	Main d'œuvre pour petits travaux de maçonnerie (maçon)	1	Jour	19 480,1	20 000,0
312	Main d'œuvre pour petits travaux de maçonnerie (aide-maçon)	1	Jour	11 167,3	10 954,5
313	Main d'œuvre pour réparation courante de problème de plomberie (Remplacement de vanne)	1	service	5 000,0	5 000,0
314	Main d'œuvre pour renouvellement de peinture	1	Unité	18 612,1	17 320,5

**PRIX A LA CONSOMMATION DES MENAGES DE RUMONGE: MOIS DE JANVIER 2025**

Province Rumonge					
N°	Produits	Qté	Unité	déc.-24	janv.-25
315	Main d'œuvre pour réparation courante de panne d'électricité (remplacement d'une prise)	1	service	5 000,0	5 000,0
316	Main d'œuvre pour le remplacement d'une serrure	1	service	4 400,6	3 873,0
<b>044 -Alimentation en eau et services divers lié au logement</b>					
<b>0441 -Alimentation en eau</b>					
317	Facture d'eau 1ère tranche (0 à 10 M3)	1	m3	315,0	315,0
318	Facture d'eau 2ème tranche (11 à 20 M3)	1	m3	613,0	613,0
319	Facture d'eau 3ème tranche (21 M3 et plus)	1	m3	802,0	802,0
321	Eau achetée de 20 l	20	Litre	148,6	200,0
<b>045 -Electricite, gaz et autres combustibles</b>					
<b>0451 -Electricité</b>					
325	Consommation d' électricité 1ère tranche (0 à 50 kwh)	1	kwh	82,0	82,0
326	Consommation d' électricité 2ème tranche (51 à 100 kwh)	1	kwh	290,0	290,0
327	Consommation d' électricité 3ème tranche (151 kwh et plus )	1	kwh	546,0	546,0
<b>0452 -Gaz</b>					
333	Pétrole lampant chez le revendeur	1	Litre	3 748,0	3 748,0
334	Mazout chez le revendeur	1	Litre	3 820,0	3 820,0
335	Charbon de bois au détail	1	Kg	1 140,0	1 347,6
336	Charbon de bois (demi sac)	1	demi-sac	33 287,8	33 518,0
337	Bois de chauffage	5	Kg	700,0	700,0
<b>05 - MEUBLES, ARTICLES DE MÉNAGES ET ENTRETIEN COURANT</b>					
<b>051 -Meubles , articles d'ameublement, tapis et autres revêtement</b>					
<b>0511 -Meubles et articles d'ameublements</b>					
339	Chaise en bois eucalyptus	1	Unité	38 258,6	36 593,1
340	Salon (Canapés, Divans) en Velour	1	Ensemble	3 000 000,0	2 500 000,0
341	Salon en bois eucalyptus	1	Ensemble	466 084,9	516 140,1
342	Salle à manger en bois eucalyptus	1	Ensemble	350 000,0	350 000,0
343	Armoire/ dressoir en eucalyptus	1	Unité	866 350,1	850 000,0
344	Table en bois en eucalyptus	1	Unité	45 000,0	48 274,5
345	Matelas en mousse (Exim) 1.40 x 1.90 x 0.15 m	1	Unité	271 656,5	271 656,5
347	Matelas en mousse (Dodoma) 1.40 x 1.90 x 0.15 m	1	Unité	550 000,0	550 000,0
348	Matelas en mousse (Dodoma) 1.60 x 1.90 x 0.15 m	1	Unité	700 000,0	600 000,0
349	Lit simple 1.40 x 1.90 m modèle ordinaire en eucalyptus	1	Unité	181 651,5	171 650,6
350	Lit simple 1.60 x 1.90 m modèle ordinaire en eucalyptus	1	Unité	198 319,2	193 276,5
351	Armoire de chambre/ Garde robe	1	Unité	300 000,0	300 000,0
<b>0512 -Tapis et autres revêtement de sol</b>					
353	Revêtement de sol en Vinyle	1	mètre	10 000,0	10 000,0

**PRIX A LA CONSOMMATION DES MENAGES DE RUMONGE: MOIS DE JANVIER 2025**

Province Rumonge					
N°	Produits	Qté	Unité	déc.-24	janv.-25
354	Natte (ikirago)	1	Unité	16 560,4	16 479,1
<b>052 -Articles de ménage en textiles</b>					
<b>0521 -Articles de ménage en textiles</b>					
355	Draps de lit simple (1,60x2)	1	paire	81 633,1	88 301,5
356	Draps de lit double (1,80x2)	1	paire	80 000,0	88 301,5
357	Couverture pour adulte importé (150 x 190) cm (genre zamu)	1	Unité	13 201,7	15 000,0
358	Couvre lits neuf	1	Unité	80 000,0	88 301,5
359	Essuie-mains en coton (1.40 x 0.70) m importé (grandes dimensions)	1	Unité	31 385,7	41 156,6
360	Essuie-mains en mélange coton polystère (1.40 x 0.70) m importé (grandes dimensions)	1	Unité	15 230,2	18 571,8
361	Nappes de table (complet)	1	Ensemble	70 000,0	90 000,0
362	Serviette en tissu pour vaisselle	1	Unité	3 221,4	4 950,8
<b>053 -Appareils électroménagers</b>					
<b>0531 -Appareil électroménager, menager et reparation</b>					
367	Cuisinière à charbon en argile	1	Unité	3 464,1	3 464,1
369	Ventilateur sur pied	1	Unité	127 475,5	128 000,0
<b>054 -Verrerie, vaisselle et ustensiles de menage</b>					
<b>0541 - Verrerie, vaisselle et ustensiles de menage</b>					
370	Assiette creuse en faïence 25 cm	1	Unité	3 593,3	3 817,2
371	Assiette creuse en plastic 22 cm	1	Unité	1 189,8	1 176,1
372	Assiette creuse en métal 22 cm	1	Unité	2 710,8	3 000,0
373	Soupière/Bol avec couvercle 18 cm en métal importé	1	Unité	3 873,0	6 000,0
374	Soupière/Bol avec couvercle 18 cm en plastic	1	Unité	2 691,8	2 000,0
375	Cuillère à café	1	Unité	877,3	1 000,0
376	Cuillère à soupe	1	Unité	842,0	982,6
377	Louche	1	Unité	1 991,0	2 121,3
378	Couteaux pour ménage importé	1	Unité	2 089,1	2 291,3
379	Verre à boire coupe	1	Unité	5 158,5	5 347,8
380	Verre à boire droit	1	Unité	4 636,8	4 704,3
381	Gobelet en plastique (Mironko)	1	Unité	1 660,8	1 483,2
382	Fourchette	1	Unité	842,0	1 000,0
383	Tasse	1	Unité	3 837,3	6 000,0
384	Casserole de cuisine (Isafuriya) de 26 cm de diamètre	1	Unité	7 624,3	7 914,4
385	Poêle	1	Unité	20 000,0	20 000,0
386	Seau en plastic avec couvercle 20 l	1	Unité	17 506,1	18 484,7
387	Bassin (45 cm de diamètre) importé	1	Unité	5 582,2	5 744,6
388	Thermos 1l	1	Unité	24 423,6	24 494,9
389	Fers à repasser électrique	1	Unité	60 000,0	60 000,0
390	Fer à repasser non électrique	1	Unité	50 000,0	45 000,0
<b>055 -Outillage et autre matériel pour la maison et le jardin</b>					

**PRIX A LA CONSOMMATION DES MENAGES DE RUMONGE: MOIS DE JANVIER 2025**

Province Rumonge					
N°	Produits	Qté	Unité	déc.-24	janv.-25
<b>0551 -Outils, matériel et accessoires divers</b>					
391	Piles torche Tiger	1	paire	2 000,0	2 000,0
394	Houe	1	Unité	17 259,2	18 831,4
395	Ampoule à incandescence	1	Unité	1 000,0	1 000,0
396	Ampoule économique (5 W)	1	Unité	4 000,0	4 000,0
398	Prise	1	Unité	3 000,0	3 000,0
399	Coupe coupe	1	Unité	2 738,6	3 000,0
400	Hâche locale	1	Unité	10 000,0	9 563,5
401	Hâche importée	1	Unité	10 000,0	10 000,0
<b>056 -Biens et services liés à l'entretien courant du foyer</b>					
<b>0561 -Articles de ménage non durables</b>					
402	Savons de ménage GIFURANGUWO blanc	100	Gr	794,6	762,5
403	Savons en poudre non emballé blanc (puff)	1	Kg	8 311,7	8 190,7
404	Savons en poudre non emballé bleu (Toss)	1	Kg	9 904,7	9 791,5
406	Savons de ménage liquide local pour la vaisselle	5	Litre	25 000,0	23 000,0
408	Briquet	1	Unité	1 000,0	1 000,0
409	Allumette importée	1	Boîte	100,0	100,0
410	Bougie locale	1	Unité	700,0	800,0
411	Bougie importée	1	Unité	836,7	894,4
412	Cirage liquide Crown	100	Millilitre(s)	3 021,9	3 772,3
413	Cirage solide LUDE	40	Gr	3 290,7	3 393,7
414	Cirage solide KIWI	32	Gr	3 741,7	5 000,0
415	Brosse pour chaussures	1	Unité	2 500,0	2 738,6
416	Râclette	1	Unité	5 785,2	5 578,0
417	Brosse pour entretien maison	1	Unité	4 242,6	4 242,6
418	Balai à tige en bois	1	Unité	6 000,0	5 578,0
419	Balais à tige de palmier	1	Unité	1 106,7	1 000,0
<b>0562 -Services domestiques et services menagers</b>					
420	Salaire d'un groom logé sur place	1	mois	30 000,0	30 000,0
421	Salaire d'une bonne logé sur place	1	mois	30 000,0	30 000,0
423	Location des chaises en plastique	1	service	300,0	300,0
424	Location de paniers	1	service	300,0	300,0
<b>06 - SANTE</b>					
<b>61-Produits, appareils et matériels médicaux</b>					
<b>0611 -Produits, appareils et matériels médicaux</b>					
426	Acide acétylsalicylique comprimé 500mg	1	Comprimé	500,0	500,0
427	Albédazole	1	Comprimé	1 645,8	1 622,2
428	Métronidazole comprimé	1	Comprimé	2 478,4	3 046,9
429	Métabendazole	1	Comprimé	544,0	435,6
430	Prufene	1	Comprimé	5 000,0	5 000,0
431	Ibuprofène	1	Comprimé	1 097,2	1 762,7
432	Paracetamol	1	Comprimé	1 080,1	1 000,0
433	Efferalgan	1	Comprimé	7 910,3	9 183,9
434	Quinine:comprimé	1	Comprimé	7 756,4	7 481,7
435	Amoxiciline	1	Comprimé	1 292,0	1 651,0
436	Miconazole	1	Comprimé	1 333,3	1 333,3
437	Diclofénac	1	Comprimé	3 845,7	5 477,2
438	Glycérine	1	Comprimé	5 000,0	5 000,0

**PRIX A LA CONSOMMATION DES MENAGES DE RUMONGE: MOIS DE JANVIER 2025**

<b>Province Rumonge</b>					
<b>N°</b>	<b>Produits</b>	<b>Qté</b>	<b>Unité</b>	<b>déc.-24</b>	<b>janv.-25</b>
440	Eau physiologique	1	Pièce	793,7	1 106,7
441	Compresse stérile 10x10 cm	1	Pièce	4 836,5	5 646,2
442	Sparadrap 5x7,5cm	1	Pièce	3 716,2	4 795,0
443	Sparadrap 5x5cm	1	Pièce	4 183,3	3 162,3
444	Alcool iodé	1	Pièce	3 015,6	3 806,8
445	Termomètre numérique	1	Pièce	8 000,0	8 000,0
<b>062 -Services ambulatoires</b>					
<b>0621 -Services médicaux et dentaires</b>					
448	Consultation Généraliste en milieu public	1	Service	3 500,0	3 500,0
449	Consultation Généraliste en milieu privé	1	Service	3 000,0	3 000,0
<b>0623 -Services paramédicaux</b>					
454	Examen de selle (Clinique publique)	1	Service	1 750,0	1 750,0
455	Examen de selle (Clinique privée)	1	Service	2 000,0	2 500,0
456	Examen de sang NFS (Clinique publique)	1	Service	5 250,0	5 250,0
457	Examen de sang NFS (Clinique privée)	1	Service	12 000,0	12 000,0
458	Radiographie d'un thorax (Clinique publique)	1	Service	6 000,0	6 000,0
459	Echographie (hôpital public)	1	Service	5 000,0	5 000,0
462	Examen d'urine (Clinique publique)	1	Service	6 450,0	6 450,0
463	Examen d'urine (Clinique privée)	1	Service	5 000,0	6 000,0
464	Service d'infirmier	1	Service	707,1	1 000,0
465	Etablissement d'une fiche(Clinique publique)	1	Service	2 500,0	2 500,0
466	Etablissement d'une fiche (Clinique privée)	1	Service	1 000,0	1 000,0
<b>0623 -Services hospitaliers</b>					
467	Hospitalisation dans un hôpital public (salle commune)	1	Service	2 000,0	2 000,0
468	Hospitalisation dans une clinique public (chambre individuelle)	1	Service	10 000,0	10 000,0
469	Hospitalisation dans une clinique privée (chambre individuelle)	1	Service	10 000,0	10 000,0
471	Etablissement d'une fiche d'hospitalisation (Clinique privée)	1	Service	1 500,0	1 500,0
<b>07 - TRANSPORTS</b>					
<b>072 -Dépenses d'utilisation des véhicules</b>					
<b>0721 -Pièces de rechange et accessoires</b>					
480	Pneu YANA 750x16 JS 14 PLY	1	Unité	793 277,0	782 973,5
481	Pneu Yana 750x15 12 PLY	1	Unité	353 302,1	370 000,0
482	Pneu Michelin 155 R 13 MX	1	Unité	253 289,9	266 624,6
484	Pneu pour vélo à bagage	1	Unité	39 773,4	40 099,5
485	Pneu arrière pour moto TVS	1	Unité	135 000,0	129 329,9
486	Chambre à air R14 (voiture)	1	Unité	33 985,3	35 000,0
487	Chambre à air pour vélo à bagage	1	Unité	10 695,6	10 669,1
488	Chambre à air pour moto TVS	1	Unité	12 000,0	10 000,0
489	Batterie YOKOHAMA pour automobile (voiture)	1	Unité	354 837,6	380 000,0
491	Batterie Varta 12 V 45 AH 210A	1	Unité	100 000,0	100 000,0
492	Batterie Varta 12 V 45 AH 210A	1	Unité	100 000,0	100 000,0
493	Bougie d'allumage pour automobile (voiture)	1	paquet	65 000,0	65 000,0
494	Plaquettes de freins (voiture)	1	paquet	29 317,9	30 652,4
<b>0722 -Carburants et lubrifiants</b>					



**PRIX A LA CONSOMMATION DES MENAGES DE RUMONGE: MOIS DE JANVIER 2025**

<b>Province Rumonge</b>					
<b>N°</b>	<b>Produits</b>	<b>Qté</b>	<b>Unité</b>	<b>déc.-24</b>	<b>janv.-25</b>
495	Essence	1	Litre	4 010,0	4 010,0
496	Gas-oil	1	Litre	3 950,0	3 950,0
498	Huile moteur pour véhicule à essence	1	Litre	22 000,0	22 000,0
499	Huile de frein	1	Litre	20 000,0	22 500,0
<b>0723 -Entretien et réparations de véhicules particuliers</b>					
500	Lavage voiture	1	Service	4 229,5	5 000,0
501	Lavage d'une Jeep 4X4	1	Service	4 229,5	5 000,0
502	Collage de pneu automobile (un seul trou)	1	Service	2 550,8	2 550,8
503	Collage de pneu pour moto	1	Service	2 000,0	2 000,0
504	Vidange	1	Service	5 000,0	5 000,0
505	Remplacement de plaquettes de freins	1	Service	5 000,0	5 000,0
<b>073 -Services de transport</b>					
<b>0732 -Transport routier de passagers</b>					
513	Taxi-moto: petite course itinéraire libre	1	Service	1 279,0	1 348,0
514	Taxi - vélo: petite course itinéraire libre,	1	Service	500,0	500,0
516	Transport de passager de la province vers Bujumbura Mairie	1	Billet	7 746,0	10 000,0
<b>08 - COMMUNICATION</b>					
<b>081 -Communication</b>					
<b>0811 -Services postaux</b>					
528	Frais d'envoi de mandat postal Intérieur du pays (mandat de 20 000 F)	1	Service	2 000,0	2 000,0
529	Envoi de Courrier (20 à 50 kg) Intérieur du pays	1	Service	11 800,0	11 800,0
530	Lettre à la poste vers l'Intérieur	1	Service	350,0	350,0
531	Lettre à la poste vers l'Afrique	1	Service	1 230,0	1 230,0
532	Lettre à la poste vers l'Europe	1	Service	1 230,0	1 230,0
<b>0812 -Matériel de téléphonie et de télécopie</b>					
533	Poste de téléphone mobile Nokia	1	Unité	80 000,0	80 000,0
535	Téléphone mobile ITEL	1	Unité	68 722,9	69 524,2
<b>09 - LOISIRS ET CULTURES</b>					
<b>091 -Matériel audiovisuel, photographique et de traitement de l'im</b>					
<b>0911 -Appareils de réception, d'enregistrement et de reproduction</b>					
580	Radio simple	1	Unité	40 000,0	38 991,5
581	SABUFA (Sonny)	1	Unité	164 924,2	170 000,0
588	Lecteur DVD	1	Unité	82 462,1	85 000,0
<b>0913 -Matériel de traitement de l'information et supports d'enreg</b>					
600	Carte Mémoire (2 GB)	1	Unité	15 540,1	15 000,0
<b>093 -Autres articles et matériel de loisirs, de jardinage et anim</b>					
<b>0931 -Jeux et jouets, passe-temps et articles de sport et divers</b>					
601	Voiture (jouet	1	Unité	3 500,0	4 000,0
602	Carte (Titanique)	1	Paquet	1 000,0	1 224,7
603	Ballon en plastique pour enfant	1	Unité	3 000,0	3 324,7
<b>0933 -Produits pour jardins, plantes et fleurs, animaux de compa</b>					
604	Engrais chimique - NPK	1	Kg	1 500,0	1 500,0
605	Engrais chimique - Urée	1	Kg	1 600,0	1 600,0

**PRIX A LA CONSOMMATION DES MENAGES DE RUMONGE: MOIS DE JANVIER 2025**

<b>Province Rumonge</b>					
<b>N°</b>	<b>Produits</b>	<b>Qté</b>	<b>Unité</b>	<b>déc.-24</b>	<b>janv.-25</b>
606	Engrais chimique - DAP	1	Kg	1 500,0	1 500,0
607	Engrais chimique -Kcl	1	Kg	1 500,0	1 500,0
<b>094 -Services récréatifs et culturels</b>					
<b><u>0941 -Services récréatifs et sportifs et services culturels</u></b>					
610	Abonnement à des chaînes Télé ou radio (bouquet basic)	1	Mois	25 000,0	25 000,0
611	Services de photographe (développement, tirage) série de 8 photos passeport	1	Photos	5 657,9	5 196,2
612	Services de photographe (développement, tirage) série de 2 photos carte postal en couleur	1	Photos	1 732,1	1 502,8
<b>095 -Journaux, livres et articles de papeterie</b>					
<b><u>0954 -Papeterie et matériel de dessin et imprimés divers</u></b>					
623	Cahier de 48 feuilles quadrillé	1	Unité	1 397,6	1 481,8
624	Cahier de 60 feuilles quadrillé	1	Unité	1 779,5	1 812,8
625	Cahier de 100 feuilles quadrillé	1	Unité	2 485,5	2 539,5
626	Stylos à bille	1	Unité	1 000,0	1 000,0
627	Registre quadrillé	1	Unité	15 563,5	16 431,7
628	Reliure avec carton simple	1	Unité	2 500,0	2 500,0
629	Reliure avec carton et transparent	1	Unité	2 000,0	3 000,0
630	Rame de papier double A	1	Paquet	37 964,9	35 000,0
631	Enveloppes sac A4	1	Unité	707,1	743,0
632	Enveloppes par avion petite dimension	1	Unité	244,9	200,0
634	Late en plastic transparent	1	Unité	1 000,0	1 000,0
635	Boîte mathématique	1	Boîte	3 594,7	3 727,0
636	Boîte de couleur petit format	1	Boîte	1 500,0	1 500,0
<b>10 - ENSEIGNEMENT</b>					
<b>101 -Enseignement pré-élémentaire et primaire</b>					
<b><u>1011 -Enseignement pré-élémentaire et primaire</u></b>					
640	Frais de scolarité jardin d' enfants ou maternelle privée	1	Trimestre;	62 785,4	49 528,9
<b>102 -Enseignement secondaire</b>					
<b><u>1021 -Enseignement secondaire</u></b>					
642	Frais de scolarité dans une école secondaire publique	1	Trimestre;	7 000,0	7 000,0
643	Frais de scolarité dans une école secondaire privée	1	Trimestre;	54 848,1	43 795,2
645	Frais de scolarité dans le supérieur privée : Droit/Economie	1	Trimestre;	90 000,0	90 000,0
646	Frais de scolarité dans le supérieur privée : Informatique	1	Trimestre;	90 000,0	90 000,0
<b>11 - RESTAURANTS ET HÔTELS</b>					
<b>111 -Services de restauration</b>					
<b><u>1111 -Restaurants, cafés et établissements similaires</u></b>					
650	Petit-déjeuner hors ménage: (agatoke)	1	Service	2 000,0	3 000,0
651	Petit-déjeuner hors ménage (sandwich simple +thé noir)	1	Service	700,0	700,0

**PRIX A LA CONSOMMATION DES MENAGES DE RUMONGE: MOIS DE JANVIER 2025**

<b>Province Rumonge</b>					
<b>N°</b>	<b>Produits</b>	<b>Qté</b>	<b>Unité</b>	<b>déc.-24</b>	<b>janv.-25</b>
652	Petit-déjeuner hors ménage (sandwich simple +thé au lait)	1	Service	1 200,0	1 200,0
653	Lait frais au cafétariat	500	Millilitre(s)	2 000,0	2 500,0
654	Sandwich au cafétariat	100	Gr	1 053,6	790,4
655	Tasse de thé noir	1	Tasse(s)	500,0	500,0
656	Tasse de thé au lait	1	Tasse(s)	1 000,0	1 000,0
657	Omlettes nature (2 œufs)	1	Service	3 825,9	4 000,0
658	Repas (Haricot + Riz) dans un restaurant	1	Service	1 732,1	1 732,1
659	Repas (Haricot + Banane ou pomme de terre) dans un restaurant	1	Service	1 936,5	1 777,1
660	Repas (petit pois frais+ Banane ou pomme de terre) dans un restaurant	1	Service	3 000,0	4 160,2
661	Repas (Pâte+viande) dans un restaurant.	1	Service	2 958,0	3 162,3
662	Brochettes simple de viande de chèvre	1	Service	3 722,4	3 393,6
663	Brochettes de viande de chèvre accompagné	1	Service	8 000,0	8 000,0
664	Brochettes simple de viande de vache	1	Service	3 565,2	3 722,4
665	Brochettes de viande de vache accompagné	1	Service	8 000,0	8 000,0
666	Brochettes simple de poisson	1	Service	6 000,0	5 634,6
667	Brochettes accompagné de poisson	1	Service	10 000,0	10 626,6
668	Quart de poulet	1	Service	20 000,0	23 648,2
669	Ragoût	1	Service	20 000,0	22 985,5
670	Jaret	1	Service	10 000,0	10 000,0
671	Mchopo	1	Service	5 000,0	5 000,0
672	Bière Amstel Blonde 65 Cl dans un cabaret	65	Centilitre(s)	4 573,5	4 605,8
673	Bière Amstel Bock 33 Cl au cabaret	33	Centilitre(s)	3 500,0	3 365,4
674	Bière Primus 72 Cl au cabaret	72	Centilitre(s)	2 866,3	2 866,3
675	Bière Primus 50 Cl (AKABAJU) au cabaret	50	Centilitre(s)	2 272,0	2 075,8
676	Vin de banane INSONGO au cabaret	75	Centilitre(s)	3 000,0	2 656,6
677	Vin de banane RUGOMBO/URWARWA au cabaret	75	Centilitre(s)	1 500,0	1 500,0
678	Vin rouge au cabaret (Drosty 375 ml)	375	Centilitre(s)	30 000,0	32 403,7
679	Vin blanc martini blanc (1l) au cabaret	1	Litre	18 000,0	18 000,0
680	(whisky J&B au cabaret	1	Litre	125 499,0	125 499,0
681	Vin de messe au cabaret	75	Centilitre(s)	60 000,0	60 000,0
683	Heineken 33 cl au cabaret	33	Centilitre(s)	14 186,1	14 491,4
684	Bière NYONGERA 72 Cl dans cabaret	72	Centilitre(s)	1 700,0	1 700,0
685	Bière de sorgho	75	Centilitre(s)	700,0	700,0
686	Boissons gazeuse en bouteille en verre au cabarêt (Fanta)	300	Millilitre(s)	1 931,0	1 788,9
<b>112 -Services d'hébergement</b>					
<b><u>1121 -Hôtels et services d'hébergement</u></b>					
689	Chambre dans un hôtel simple (sanitaire interne dans la chambre)	1	Nuit(s)	12 000,0	11 465,3
690	Chambre dans un hôtel simple (sanitaire externe de la chambre)	1	Nuit(s)	8 000,0	8 000,0
<b>12 - BIENS ET SERVICES DIVERS</b>					
<b>121 -Soins corporels</b>					
<b><u>1211 -Salons de coiffure et instituts de soins et de beauté</u></b>					
691	Coupe ordinaire pour homme, Avec tondeuse électrique	1	Service	1 414,2	1 118,7

**PRIX A LA CONSOMMATION DES MENAGES DE RUMONGE: MOIS DE JANVIER 2025**

Province Rumonge					
N°	Produits	Qté	Unité	déc.-24	janv.-25
692	Coupe ordinaire pour dame	1	Service	2 000,0	2 000,0
693	Coupe carré pour dame	1	Service	5 313,3	5 484,8
694	Coupe cheveux lisse pour dame	1	Service	4 326,7	4 369,4
695	Coiffure lisse simple et lavage	1	Service	6 000,0	5 828,5
696	Coiffure moderne et lavage	1	Service	6 147,9	6 829,2
697	Coiffure sans lavage	1	Service	3 979,1	3 979,1
698	Défrisage des cheveux (main d'œuvre seulement)	1	Service	4 439,5	4 481,4
699	Défrisage des cheveux (produit+main d'œuvre)	1	Service	15 494,6	15 326,2
700	Tresse natte	1	Service	17 660,3	18 982,4
701	Tresse mèches longues	1	Service	18 000,0	19 309,8
	<b>1213 -Autres appareils electriques ou non et articles pour soins</b>				
702	Brosse à dent: White dent	1	Unité	1 000,0	1 224,7
703	Peigne à cheveux lisses en plastic	1	Unité	1 000,0	1 040,0
704	Peigne à cheveux naturels en plastic	1	Unité	1 000,0	1 000,0
705	Coupe à ongles	1	Unité	1 000,0	1 000,0
706	Lame de rasoir TATRA	1	Unité	418,3	457,3
707	Rasoir Bic	1	Unité	1 000,0	1 000,0
708	Pâte dentifrice Colgate (Herbal) 100ml	100	Millilitre(s)	5 000,0	6 000,0
709	Pâte dentifrice White dent 190g	190	Gr	6 000,0	6 000,0
711	Lait de toilette local COPAR (Citron 500ml)	500	Millilitre(s)	8 246,2	9 321,7
712	Lait de toilette importé (Revlon 600ml)	600	Millilitre(s)	20 976,2	20 000,0
714	Movit (lait 260ml)	260	Millilitre(s)	6 000,0	7 141,4
715	Familial savonor	200	Gr	2 892,1	3 437,7
716	Shaza savonor	150	Gr	2 467,9	3 074,4
717	Orissa savonor	100	Gr	1 744,0	2 430,2
718	Savon de toilette GIV	80	Gr	1 749,8	2 500,0
721	Savon médicinal local Muganga	85	Gr	1 759,7	2 038,0
722	Dettol importé (savon)	100	Gr	2 738,6	3 324,7
723	Parfums pour Femme (innocence original)	18	Millilitre(s)	6 000,0	6 000,0
724	Vernis simple 18ml	18	Millilitre(s)	2 000,0	2 000,0
725	Rouge à lèvres	8	Gr	1 500,0	1 500,0
726	Papier hygiénique de bonne qualité (blanc)	1	Rouleau	3 000,0	2 620,7
727	Papier hygiénique de moyenne qualité (rose)	1	Rouleau	2 000,0	2 000,0
728	Couches jetables Pamper's pour bébé de 3 a 6 kilos	1	Unité	796,2	914,6
729	Poudre compact (fond de teint 17 gr)	17	Gr	1 760,2	2 238,8
730	Poudre blanc vestline	100	Gr	2 364,4	2 459,5
731	Tampons hygiéniques (Cotex Feathers)	1	Paquet	4 128,9	4 573,1
	<b>123 -Effets personnels n.c.a</b>				
	<b>1232 -Autres effets personnels</b>				
735	Sacoche	1	Unité	27 386,1	27 386,1
736	Valise à roulette	1	Unité	57 326,6	76 462,4
737	Valise simple	1	Unité	70 000,0	80 000,0
738	Sac à dos	1	Unité	50 000,0	50 000,0
739	Parapluies droits	1	Unité	14 674,1	15 435,5
740	Parapluies pliants	1	Unité	18 022,0	19 595,9
741	Sac à main en simlicuir	1	Unité	32 469,8	35 355,3
743	lunettes solaires pour homme bas de gamme	1	Unité	5 117,8	5 443,0

**PRIX A LA CONSOMMATION DES MENAGES DE RUMONGE: MOIS DE JANVIER 2025**

<b>Province Rumonge</b>					
<b>N°</b>	<b>Produits</b>	<b>Qté</b>	<b>Unité</b>	<b>déc.-24</b>	<b>janv.-25</b>
744	Porte-monnaie en similicuir	1	Unité	3 000,0	3 000,0
745	Cercueils ordinaire pour adulte	1	Unité	146 589,7	120 000,0
746	Cercueils ordinaire pour enfants (0 - 5 ans)	1	Unité	35 000,0	35 000,0
<b>124 -Protection sociale et assurance</b>					
<b><u>1241 -Protection sociale et assurances</u></b>					
747	Assurance automobile personnel affaire et promenade	1	Service	32 450,0	32 450,0
748	Assurance motocyclette affaire et promenade	1	Service	32 450,0	32 450,0
<b>127 -Autres services n.c.a</b>					
<b><u>1271 -Autres services n.c.a.</u></b>					
752	Frais de moulin manioc	1	Service	70,7	70,7
753	Frais de moulin maïs	1	Service	173,2	173,2
756	Frais d'établissement d'un extrait de naissance	1	Service	1 000,0	1 000,0
757	Frais d'établissement d'un extrait de mariage	1	Service	1 000,0	1 000,0
758	Frais d'établissement d'Extrait d'acte de décès	1	Service	1 000,0	1 000,0
759	Frais d'établissement d'une attestation d'état civil	1	Service	500,0	500,0
760	Frais d'établissement d'une attestation résidence	1	Service	2 000,0	2 000,0
761	Frais d'établissement d'une attestation d'identité complète	1	Service	500,0	500,0
765	Frais de délivrance de Carte Nationale d'Identité	1	Service	1 000,0	1 000,0
767	Frais de conservation de dépouille à la morgue	1	Service	20 000,0	20 000,0